



DEPUTACIÓN DE LUGO

CUENTA GENERAL 2016



DEPUTACIÓN DE LUGO

Índice - Cuenta General 2016

1. BALANCE	5
2. CUENTA DEL RESULTADO ECONÓMICO-PATRIMONIAL	9
3. ESTADO TOTAL DE CAMBIOS EN EL PATRIMONIO NETO	15
4. ESTADO DE INGRESOS Y GASTOS RECONOCIDOS	19
5. ESTADO DE OPERACIONES CON LA ENTIDAD PROPIETARIA	23
6. ESTADO DE FLUJOS DE EFECTIVO	29
7. ESTADO DE LIQUIDACIÓN DEL PRESUPUESTO	33
8. MEMORIA	91
8.1. ORGANIZACIÓN Y ACTIVIDAD	93
8.2. GESTIÓN INDIRECTA DE SERVICIOS PÚBLICOS, CONVENIOS Y OTRAS FORMAS DE COLABORACIÓN	101
8.3. BASES DE PRESENTACIÓN DE LAS CUENTAS	105
8.4. NORMAS DE RECONOCIMIENTO Y VALORACIÓN	109
8.5. INMOVILIZADO MATERIAL	123
8.6. PATRIMONIO PÚBLICO DEL SUELO	127
8.7. INVERSIONES INMOVILIARIAS	131
8.8. INMOVILIZADO INTANGIBLE	135
8.9. ARRENDAMIENTOS FINANCIEROS Y OTRAS OPERACIONES DE NATURALEZA SIMILAR	139
8.10. ACTIVOS FINANCIEROS	143
8.11. PASIVOS FINANCIEROS	149
8.12. COBERTURAS CONTABLES	159
8.13. ACTIVOS CONSTRUIDOS O ADQUIRIDOS PARA OTRAS ENTIDADES Y OTRAS EXISTENCIAS	163
8.14. MONEDA EXTRANJERA	167
8.15. TRANSFERENCIAS, SUBVENCIONES Y OTROS INGRESOS Y GASTOS	171
8.16. PROVISIONES Y CONTINGENCIAS	189
8.17. INFORMACIÓN SOBRE MEDIO AMBIENTE	193
8.18. ACTIVOS EN ESTADO DE VENTA	197
8.19. PRESENTACIÓN POR ACTIVIDADES DE LA CUENTA DE RESULTADOS ECONÓMICO PATRIMONIAL	201
8.20. OPERACIONES POR ADMINISTRACIÓN DE RECURSOS POR CUENTA DE OTROS ENTES PÚBLICOS	211
8.20.1. Obligaciones derivadas de la gestión	213
8.20.2. EP, c/c en efectivo	245
8.20.3. Desarrollo de la gestión	253
8.21. OPERACIONES NO PRESUPUESTARIAS DE TESORERÍA	259
8.22. CONTRATACIÓN ADMINISTRATIVA	269

8.23. VALORES RECIBIDOS EN DEPÓSITO	273
8.24. INFORMACIÓN PRESUPUESTARIA	277
8.24.1. Modificaciones de crédito	279
8.24.2. Remanentes de crédito	303
8.24.3. Acreedores pendientes de aplicar a Presupuesto	375
8.24.4. Presupuesto de Ingresos corriente	415
8.24.4.1. Presupuesto de Ingresos corriente, Derechos Anulados	417
8.24.4.2. Presupuesto de Ingresos corriente, Derechos Cancelados	421
8.24.4.3. Presupuesto de Ingresos corriente, Recaudación Neta	425
8.24.4.4. Presupuesto de Ingresos corriente, Devoluciones de ingreso	433
8.24.4.5. Presupuesto de Ingresos corriente, Compromisos de ingreso	437
8.24.5. Presupuesto de Gastos cerrados	441
8.24.6. Presupuesto de Ingresos cerrados	457
8.24.6.1. Presupuesto de Ingresos cerrados, Derechos pendientes de cobro totales	459
8.24.6.2. Presupuesto de Ingresos cerrados, Derechos anulados	469
8.24.6.3. Presupuesto de Ingresos cerrados, Derechos cancelados	473
8.24.7. Variación Resultado presupuestario ejercicios anteriores	477
8.24.8. Ejercicios posteriores, Gastos	481
8.24.9. Ejercicios posteriores, Ingresos	537
8.24.10. Ejecución proyectos de gasto	541
8.24.11. Gastos con financiación afectada	573
8.24.12. Remanente Tesorería	607
8.25. INDICADORES FINANCIEROS, PATRIMONIALES Y PRESUPUESTARIOS	611
8.26. INFORMACIÓN SOBRE EL COSTE DE LAS ACTIVIDADES	617
8.27. INDICADORES DE GESTIÓN	621
8.28. HECHOS POSTERIORES AL CIERRE	625
8.29. BALANCE DE COMPROBACIÓN	629
8.30. ESTADO DE CONCILIACIÓN BANCARIA	641
DOCUMENTACIÓN COMPLEMENTARIA	645
ACTA DE ARQUEO Y CERTIF. BANCARIAS	647
MEMORIA (ART. 211.a)	683
MEMORIA (ART. 211.b)	689
ANEXOS	695
Cuenta General 2016: Sociedade Urbanística Provincial de Lugo (SUPLUSA)	697
Cuenta General 2016: Consorcio Provincial de Lugo para a prestación do servizo contra incendios e salvamento	765
Cuentas anuales 2016: Fundación para el desarrollo delas tecnologías de la información y de la comunicación (TIC)	1041



DEPUTACIÓN DE LUGO

CUENTA GENERAL 2016

1. BALANCE

EJERCICIO 2016
BALANCE

CUENTAS	ACTIVO	NOTAS EN MEMORIA	EJ. 2016	EJ. 2015	CUENTAS	PATRIMONIO NETO Y PASIVO	NOTAS EN MEMORIA	EJ. 2016	EJ. 2015
	A) Activo no corriente		122.705.839,49	121.337.259,55		A) Patrimonio neto		187.769.467,56	177.400.810,55
	I) Inmovilizado intangible		4.267.954,29	4.732.100,43		I) Patrimonio		200.597.207,95	200.597.207,95
203,(2803),(2903)	2. Propiedad industrial e intelectual		119.840,61	130.779,09	100,101	1. Patrimonio		200.597.207,95	200.597.207,95
206,(2806),(2906)	3. Aplicaciones informáticas		3.334.972,71	3.758.942,46					
208,209,(2809),(2909)	5. Otro inmovilizado intangible		813.140,97	842.378,88	120	II) Patrimonio generado		-12.827.740,39	-23.196.397,40
	II) Inmovilizado material		115.803.667,27	113.670.555,99	129	1. Resultados de ejercicios anteriores		-21.907.475,94	-24.120.436,47
210,(2810),(2910),(2990)	1. Terrenos		4.671.416,47	4.671.416,47		2. Resultado del ejercicio		9.079.735,55	924.039,07
211,(2811),(2911),(2991)	2. Construcciones		42.815.775,34	43.760.863,53					
212,(2812),(2912),(2992)	3. Infraestructuras		10.063.861,25	6.790.493,34		B) Pasivo no corriente		14.935.447,92	16.058.997,73
214,215,216,217	5. Otro inmovilizado material		3.736.416,50	4.777.404,94	173,174,178,179	II) Deudas a largo plazo		14.935.447,92	16.058.997,73
,218,219,(2814),(2815)					,180,185	4. Otras deudas		14.935.447,92	16.058.997,73
,(2816),(2817),(2818),(2819)									
,(2914),(2915),(2916),(2917)						C) Pasivo corriente		92.053.088,14	86.713.159,52
,(2918),(2919),(2999)						II) Deudas a corto plazo		5.321.363,07	7.563.866,63
2300,2310,232,233	6. Inmovilizado material en curso y anticipos		54.516.197,71	53.670.377,71	4003,4013,4133,4183	4. Otras deudas		5.321.363,07	7.563.866,63
,234,235,237,238					,523,524,528,529				
,2390					,560,561				
	V) Inversiones financieras a largo plazo en entidades del grupo, multigrupo y asociadas		900.000,00	900.000,00		IV) Acreedores y otras cuentas a pagar a corto plazo		86.731.725,07	79.149.292,89
2501,2511,(259),(2941)	2. Inversiones financieras en patrimonio de sociedades		900.000,00	900.000,00	4000,4010,411,4130	1. Acreedores por operaciones de gestión		13.134.435,97	10.456.333,10
					,416,4180,522				
	VI) Inversiones financieras a largo plazo		1.734.217,93	2.034.603,13	4001,4011,410,4131	2. Otras cuentas a pagar		2.088.142,44	7.988.370,77
260,(269)	1. Inversiones financieras en patrimonio		1.496.564,12	1.496.239,32	,414,4181,419,550				
261,2620,2629,264	2. Créditos y valores representativos de deuda		237.653,81	538.363,81	,554,559				
,266,267,(297),(2980)					475,476,477	3. Administraciones públicas		927.315,72	999.774,76
	B) Activo corriente		172.052.164,13	158.835.708,25	452,453,456,457	4. Acreedores por administración de recursos por cuenta de otros entes públicos		70.581.830,94	59.704.814,26
	II) Existencias		32.722.850,25	32.743.914,63					
	1. Activos construidos o adquiridos para otras entidades		32.722.850,25	32.743.914,63					
	III) Deudores y otras cuentas a cobrar		72.215.300,34	74.812.441,61					
	1. Deudores por operaciones de gestión		13.205.116,36	24.251.170,50					
4300,4310,4430,446									
,(4900)									
4301,4311,4431,440	2. Otras cuentas a cobrar		85.767,26	242.143,49					
,441,442,449,(4901)									
,550,555,558									
470,471,472	3. Administraciones públicas		335.252,18	286.863,22					
450,455,456	4. Deudores por administración de recursos por cuenta de otros entes públicos		58.589.164,54	50.032.264,40					
	V) Inversiones financieras a corto plazo		18.382,71	528.673,77					
540,(549)	1. Inversiones financieras en patrimonio			229.102,68					
4303,4313,4433,(4903)	2. Créditos y valores representativos de deuda		11.877,28	293.065,66					
,541,542,544,546									
,547,(597),(5980)									
545,548,565,566	4. Otras inversiones financieras		6.505,43	6.505,43					
,(5981),(5982)									
	VII) Efectivo y otros activos líquidos equivalentes		67.095.630,83	50.750.678,24					

EJERCICIO 2016
BALANCE

Cuentas	Activo	Notas en Memoria	EJ. 2016	EJ. 2015	Cuentas	Patrimonio Neto y Pasivo	Notas en Memoria	EJ. 2016	EJ. 2015
577 556,570,571,573 ,574,575	1. Otros activos líquidos equivalentes 2. Tesorería		16.000.000,00 51.095.630,83	16.000.000,00 34.750.678,24					
TOTAL ACTIVO (A+B)			294.758.003,62	280.172.967,80	TOTAL PATRIMONIO NETO Y PASIVO (A+B+C)			294.758.003,62	280.172.967,80



DEPUTACIÓN DE LUGO

CUENTA GENERAL 2016

2. CUENTA DEL RESULTADO ECONÓMICO- PATRIMONIAL

**CUENTA DEL RESULTADO ECONÓMICO-PATRIMONIAL
EJERCICIO 2016**

CUENTAS	NOTAS EN MEMORIA	EJ.: 2016	EJ.: 2015
	1. Ingresos tributarios y urbanísticos	11.709.335,34	9.830.473,81
72,73 a)	Impuestos	11.412.669,12	9.312.567,63
740,742 b)	Tasas	296.666,22	517.906,18
744 c)	Contribuciones especiales		
745,746 d)	Ingresos urbanísticos		
	2. Transferencias y subvenciones recibidas	67.971.543,70	75.399.039,27
a)	Del ejercicio	67.971.543,70	75.399.039,27
751 a.1)	Subvenciones recibidas para financiar gastos del ejercicio	523.522,19	12.534.466,30
750 a.2)	Transferencias	67.448.021,51	62.864.572,97
752 a.3)	Subvenciones recibidas para cancelación de pasivos que no supongan financiación específica de un elemento patrimonial		
7530 b)	Imputación de subvenciones para el inmovilizado no financiero		
754 c)	Imputación de subvenciones para activos corrientes y otras		
	3. Ventas y prestaciones de servicios	2.111.492,90	1.911.067,50
700,701,702,703 a)	Ventas	116.518,32	112.848,60
,704 b)	Prestación de servicios	1.994.974,58	1.798.218,90
741,705 c)	Imputación de ingresos por activos construidos o adquiridos para otras entidades		
707			
71,7940,(6940)	4. Variación de existencias de productos terminados y en curso de fabricación y deterioro de valor	-21.064,38	-4.236.818,73
780,781,782,783	5. Trabajos realizados por la entidad para su inmovilizado		
,784			
776,777	6. Otros ingresos de gestión ordinaria	90.968,98	193.493,93
795	7. Excesos de provisiones		
	A) TOTAL INGRESOS DE GESTIÓN ORDINARIA (1+2+3+4+5+6+7)	81.862.276,54	83.097.255,78
	8. Gastos de personal	-21.124.560,75	-20.940.188,80
(640),(641) a)	Sueldos, salarios y asimilados	-16.338.403,59	-16.115.094,75
(642),(643),(644),(645) b)	Cargas sociales	-4.786.157,16	-4.825.094,05
(65)	9. Transferencias y subvenciones concedidas	-37.025.042,75	-37.710.868,01
	10. Aprovisionamientos	-1.259.390,88	-3.994.177,18
(600),(601),(602),(605) a)	Consumo de mercaderías y otros aprovisionamientos	-1.259.390,88	-3.994.177,18
,(607),61 b)	Deterioro de valor de mercaderías, materias primas y otros aprovisionamientos		
(6941),(6942),(6943),7941			
,7942,7943			
	11. Otros gastos de gestión ordinaria	-10.592.027,81	-14.806.875,78
(62) a)	Suministros y servicios exteriores	-10.421.313,08	-14.640.233,87
(63) b)	Tributos	-170.714,73	-166.641,91
(676) c)	Otros		
(68)	12. Amortización del inmovilizado	-3.420.854,64	-3.341.534,38
	B) TOTAL GASTOS DE GESTIÓN ORDINARIA (8+9+10+11+12)	-73.421.876,83	-80.793.644,15

**CUENTA DEL RESULTADO ECONÓMICO-PATRIMONIAL
EJERCICIO 2016**

CUENTAS	NOTAS EN MEMORIA	EJ.: 2016	EJ.: 2015
	I. Resultado (ahorro o desahorro) de la gestión ordinaria (A+B)	8.440.399,71	-3.341.534,38 2.303.611,63
	13. Deterioro de valor y resultados por enajenación del inmovilizado no financiero y activos en estado de venta		
(690),(691),(692),(693) ,(6948),790,791,792 ,793,7948,799 770,771,772,773	a) Deterioro de valor		
,774,(670),(671),(672) ,(673),(674) 7531	b) Bajas y enajenaciones		
775,778	c) Imputación de subvenciones para el inmovilizado no financiero		
(678)	14. Otras partidas no ordinarias	482.278,82	107.241,48
	a) Ingresos	484.002,74	107.686,48
	b) Gastos	-1.723,92	-445,00
	II. Resultado de las operaciones no financieras (I+13+14)	8.922.678,53	2.410.853,11
	15. Ingresos financieros	77.738,00	262.450,50
	a) De participaciones en instrumentos de patrimonio		
7630	a.1) En entidades del grupo, multigrupo y asociadas		
760	a.2) En otras entidades		
	b) De valores representativos de deuda, de créditos y de otras inversiones financieras	77.738,00	262.450,50
7631,7632	b.1) En entidades del grupo, multigrupo y asociadas		
761,762,769,76454 ,(66454)	b.2) Otros	77.738,00	262.450,50
(663)	16. Gastos financieros	-50.033,53	-18.349,86
(660),(661),(662),(669) ,76451,(66451)	a) Por deudas con entidades del grupo, multigrupo y asociadas		
785,786,787,788 ,789	b) Otros	-50.033,53	-18.349,86
	17. Gastos financieros imputados al activo		
	18. Variación del valor razonable en activos y pasivos financieros		
7646,(6646),76459,(66459)	a) Derivados financieros		
7640,7642,76452,76453 ,(6640),(6642),(66452),(66453)	b) Otros activos y pasivos a valor razonable con imputación en resultados		
7641,(6641)	c) Imputación al resultado del ejercicio por activos financieros disponibles para la venta		
768,(668)	19. Diferencias de cambio		
	20. Deterioro de valor, bajas y enajenaciones de activos y pasivos financieros	129.352,55	-1.730.914,68
796,797,766,(6960) ,(6961),(6962),(6970),(666) ,7980,7981,7982,(6980) ,(6981),(6982),(6670)	a) De entidades del grupo, multigrupo y asociadas	-752,67	

**CUENTA DEL RESULTADO ECONÓMICO-PATRIMONIAL
EJERCICIO 2016**

CUENTAS		NOTAS EN MEMORIA	EJ.: 2016	EJ.: 2015
765,7971,7983,7984 ,7985,(665),(6671),6963 ,(6971),(6983),(6984),(6985) 755,756	b) Otros 21. Subvenciones para la financiación de operaciones financieras		130.105,22	-1.730.914,68 -1.730.914,68
	III. Resultado de las operaciones financieras (15+16+17+18+19+20+21)		157.057,02	-1.486.814,04
	IV. Resultado (ahorro o desahorro) neto del ejercicio (II+ III)		9.079.735,55	924.039,07
	+ Ajustes en la cuenta del resultado del ejercicio anterior			
	Resultado del ejercicio anterior ajustado (IV+Ajustes)			924.039,07



DEPUTACIÓN DE LUGO

CUENTA GENERAL 2016

3. ESTADO TOTAL
DE CAMBIOS EN EL
PATRIMONIO NETO

ESTADO DE CAMBIOS EN EL PATRIMONIO NETO

EJERCICIO 2016

	NOTAS EN MEMORIA	I. Patrimonio	II. Patrimonio generado	III. Ajustes por cambios de valor	IV. Subvenciones recibidas	TOTAL
PATRIMONIO NETO AL FINAL DEL EJERCICIO 2015		200.597.207,95	-23.196.397,40	0,00	0,00	177.400.810,55
AJUSTES POR CAMBIOS DE CRITERIOS CONTABLES Y CORRECCIÓN DE ERRORES		0,00	1.285.531,43	0,00	0,00	1.285.531,43
PATRIMONIO NETO INICIAL AJUSTADO DEL EJERCICIO 2016 (A+B)		200.597.207,95	-21.910.865,97	0,00	0,00	178.686.341,98
VARIACIONES DEL PATRIMONIO NETO EJERCICIO 2016		0,00	9.083.125,58	0,00	0,00	9.083.125,58
1. Ingresos y gastos reconocidos en el ejercicio		0,00	9.079.735,55	0,00	0,00	9.079.735,55
2. Operaciones patrimoniales con la entidad o entidades propietarias		0,00	0,00	0,00	0,00	0,00
3. Otras variaciones del patrimonio neto		0,00	3.390,03	0,00	0,00	3.390,03
PATRIMONIO NETO AL FINAL DEL EJERCICIO 2016 (C+D)		200.597.207,95	-12.827.740,39	0,00	0,00	187.769.467,56



DEPUTACIÓN DE LUGO

CUENTA GENERAL 2016

4. ESTADO DE
INGRESOS Y GASTOS
RECONOCIDOS

2. ESTADO DE INGRESOS Y GASTOS RECONOCIDOS

CUENTA P.G.C.P.		NOTAS EN MEMORIA	2016	2015
129	I. Resultado económico patrimonial		9.079.735,55	924.039,07
920 (820),(821),(822)	II. Ingresos y gastos reconocidos directamente en el patrimonio neto:			
	1. Inmovilizado no financiero			
	1.1 Ingresos			
	1.2 Gastos			
900,991 (800),(891)	2. Activos y pasivos financieros			
	2.1 Ingresos			
	2.2 Gastos			
910 (810)	3. Coberturas contables			
	3.1 Ingresos			
	3.2 Gastos			
94	4. Subvenciones recibidas			
	Total (1+2+3+4)			
(823) (802),902,993	III. Transferencias a la cuenta del resultado económico patrimonial o al valor inicial de la partida cubierta:			
	1. Inmovilizado no financiero			
	2. Activos y pasivos financieros			
	3. Coberturas contables			
(8110),9110	3.1 Importes transferidos a la cuenta del resultado económico patrimonial			
(8111),9111	3.2 Importes transferidos al valor inicial de la partida cubierta			
(84)	4. Subvenciones recibidas			
	Total (1+2+3+4)			
	IV. TOTAL ingresos y gastos reconocidos (I+II+III)		9.079.735,55	924.039,07



DEPUTACIÓN DE LUGO

CUENTA GENERAL 2016

5. ESTADO DE
OPERACIONES CON LA
ENTIDAD PROPIETARIA

Estado de Cambios en el Patrimonio Neto

Operaciones Patrimoniales con la Entidad o Entidades Propietarias

EJERCICIO 2016

	NOTAS EN MEMORIA	2016	2015
1. Aportación patrimonial dineraria			
2. Aportación de bienes y derechos			
3. Asunción y condonación de la entidad o entidades propietarias			
4. Otras aportaciones de la entidad o entidades propietarias			
5. (-) Devolución de bienes y derechos			
6. (-) Otras devoluciones a la entidad o entidades propietarias			
TOTAL			

Estado de Cambios en el Patrimonio Neto

Otras Operaciones con la Entidad o Entidades Propietarias

EJERCICIO 2016

	NOTAS EN MEMORIA	2016	2015
I. Ingresos y gastos reconocidos directamente en la cuenta del resultado económico patrimonial (1+2+3)			
1. Transferencias y subvenciones			
1.1 Ingresos			
1.2 Gastos			
2. Prestación de servicio y venta de bienes			
2.1 Ingresos			
2.2 Gastos			
3. Otros			
3.1 Ingresos			
3.2 Gastos			
II. Ingresos y gastos reconocidos directamente en el patrimonio neto (1+2)			
1. Subvenciones recibidas			
2. Otros			
TOTAL (I+II)			

Fecha Obtención 05/05/2017

Pág. 2

Estado de Cambios en el Patrimonio Neto

Otras Operaciones con la Entidad o Entidades Propietarias

EJERCICIO 2016

	NOTAS EN MEMORIA	2016	2015



DEPUTACIÓN DE LUGO

CUENTA GENERAL 2016

6. ESTADO DE FLUJOS DE EFECTIVO

	NOTAS EN MEMORIA	2016	2015
I. Flujos de Efectivo de las actividades de Gestión		28.376.053,14	14.465.115,52
A) Cobros:		143.951.480,30	224.359.763,93
1. Ingresos tributarios y urbanísticos		11.351.857,13	9.179.689,93
2. Transferencias y subvenciones recibidas		70.606.359,70	68.262.374,81
3. Ventas y prestaciones de servicios		7.577.042,31	6.358.490,11
4. Gestión de recursos recaudados por cuenta de otros entes		49.027.184,98	40.116.059,25
5. Intereses y dividendos cobrados		115.768,95	301.128,45
6. Otros Cobros		5.273.267,23	100.142.021,38
B) Pagos:		115.575.427,16	209.894.648,41
7. Gastos de personal		20.672.712,30	20.675.724,66
8. Transferencias y subvenciones concedidas		34.261.859,40	34.971.699,31
10. Otros gastos de gestión		8.528.485,89	15.412.924,20
11. Gestión de recursos recaudados por cuenta de otros entes		46.707.068,44	38.807.623,32
12. Intereses pagados		50.033,53	31.514,90
13. Otros pagos		5.355.267,60	99.995.162,02
Flujos netos de efectivo por actividades de gestión (+A-B)		28.376.053,14	14.465.115,52
II. Flujos de Efectivo de las actividades de Inversión		-6.027.384,72	-19.665.190,95
C) Cobros:		475.335,92	1.752.722,69
1. Venta de inversiones reales		41.679,99	372.463,20
2. Venta de activos financieros		433.655,93	1.380.259,49
D) Pagos:		6.502.720,64	21.417.913,64
5. Compra de inversiones reales		6.399.720,64	21.314.913,64
6. Compra de activos financieros		103.000,00	103.000,00
Flujos netos de efectivo por actividades de inversión (+C-D)		-6.027.384,72	-19.665.190,95
III. Flujos de Efectivo de las actividades de Financiación		-113.464,33	-9.107.306,76
H) Pagos por reembolso de pasivos financieros:		113.464,33	9.107.306,76
7. Préstamos recibidos		113.464,33	9.107.306,76
Flujos netos de efectivo por actividades de financiación (+E-F+G-H)		-113.464,33	-9.107.306,76
IV. Flujos de Efectivo Pendientes de Clasificación		-5.890.251,50	5.087.823,33
I) Cobros pendientes de aplicación		2.122.236,96	9.817.801,28
J) Pagos pendientes de Aplicación		8.012.488,46	4.729.977,95
Flujos netos de efectivo pendientes de clasificación (+I-J)		-5.890.251,50	5.087.823,33
VI. Incremento/Disminución Neta del Efectivo y Activos Líquidos equivalentes al efectivo (I+II+III+IV+V)		16.344.952,59	-9.219.558,86
Efectivo y activos líquidos equivalentes al efectivo al inicio del ejercicio		50.750.678,24	59.970.237,10
Efectivo y activos líquidos equivalentes al efectivo al final del ejercicio		67.095.630,83	50.750.678,24



DEPUTACIÓN DE LUGO

CUENTA GENERAL 2016

7. ESTADO DE
LIQUIDACIÓN DEL
PRESUPUESTO

(2016)

Pág. 1

ESTADO DE LIQUIDACIÓN DEL PRESUPUESTO

I. LIQUIDACIÓN DEL PRESUPUESTO DE GASTOS

APLICACIÓN PRESUP.			DESCRIPCIÓN	CRÉDITOS PRESUPUESTARIOS			GASTOS COMPROMET.	OBLIGACIONES RECONOCIDAS NETAS	PAGOS	OBLIGACIONES PENDIENTES DE PAGO A 31 DE DICIEMBRE	REMANENTES DE CRÉDITO
				INICIALES	MODIFICACIONES	DEFINITIVAS					
0110	911		AMORTIZ.PRESTAM.MEDIO Y LARGO PLAZO ENTES SECT.PUB	113.464,33		113.464,33	113.464,33	113.464,33			
1330	65000		ORDEN.TRAFICO E DO ESTACIONAMENTO.PLAN OBRAS E		47.281,49	47.281,49	47.281,49				47.281,49
1360	467		CONSORCIO PROV.EXTIN. INCENDIOS. TRANSF.CTES.	2.060.425,80		2.060.425,80	2.060.425,80	2.060.425,80	2.060.425,80		
1360	767		CONSORCIO PROV.EXTIN. INCENDIOS. TRANSF. DE CAPITAL								
1360	76755		CONSORCIO PROV. EXT.INCENDIOS. A CONSORCIOS (REM)		210.000,00	210.000,00	210.000,00	152.640,96		152.640,96	57.359,04
1361	462		OUTROS SERV. EXT. INCENDIOS. A CONCELLOS								
1361	46200		OUTROS SERV. EXT. INCENDIOS. TRANSF.CTES. CONCELL	39.583,34		39.583,34	300.000,00	112.500,00	67.500,00	45.000,00	-72.916,66
1361	4620055		OUTROS SERV. EXT. INCENDIOS. TRANSF.CTES. CONCELL (REM.)		193.750,00	193.750,00	186.531,64	174.031,64	136.531,64	37.500,00	19.718,36
1361	466		OUTROS SERV. EXT. INCENCIOS. A OTRAS ENT.AGRUPEN MUNIC.	700.000,00		700.000,00	350.000,00	187.500,00	187.500,00		512.500,00
1500	120		SERV DE URB E ARQUIT. RETRIB. BASICAS	229.885,57	-50.000,00	179.885,57	165.723,69	165.723,69	165.723,69		14.161,88
1500	121		SERV DE URB E ARQUIT. RETRIB.COMPLEMENT.	321.562,64	-50.000,00	271.562,64	264.447,30	264.447,30	264.447,30		7.115,34
1500	130		SERV DE URB E ARQUIT. LABORAL FIJO								
1500	13000		SERV DE URB E ARQUIT. RETRIBUCIÓN BÁSICAS PERSOAL LABORAL	31.457,16		31.457,16	23.085,28	23.085,28	23.085,28		8.371,88
1500	13002		SERV DE URB E ARQUIT. OUTRAS REMUNERACIÓN PERSOAL LABORAL	2.711,85		2.711,85	2.309,27	2.309,27	82,69	2.226,58	402,58
1500	150		SERV DE URB E ARQUIT. PRODUCTIVIDADE	47.539,03		47.539,03	25.923,33	25.923,33	240,26	25.683,07	21.615,70
1500	151		SERV DE URB E ARQUIT. GRATIFICACIONES	6.109,50		6.109,50					6.109,50
1500	16000		SERV DE URB E ARQUIT. SEGURIDADE SOCIAL	195.310,56	-75.000,00	120.310,56	112.787,06	104.860,86	104.860,86		15.449,70
1500	1600055		SERV DE URB E ARQUIT. SEGURIDADE SOCIAL (REM)		12.086,48	12.086,48	12.086,48	12.086,48	12.086,48		
1500	164		SERV DE URB E ARQUIT. COMPLEMENTO FAMILIAR								
1500	215		SERV DE URB E ARQUIT. REP.,MANT.E CONS.MOBILIARIO	1.000,00		1.000,00					1.000,00
1500	216		SERV DE URB E ARQUIT. REP.,MANT.E CONS.EQ INF.	1.000,00		1.000,00					1.000,00
1500	22100		SERV DE URB E ARQUIT. ENERXÍA ELECTRICA				677,23	677,23	677,23		-677,23
1500	22501		SERV DE URB E ARQUIT. TRIBUTOS CCAA				460,00	460,00	460,00		-460,00
			Suma	3.750.049,78	288.117,97	4.038.167,75	3.875.202,90	3.400.136,17	3.137.085,56	263.050,61	638.031,58

(2016)

Pág. 2

ESTADO DE LIQUIDACIÓN DEL PRESUPUESTO

I. LIQUIDACIÓN DEL PRESUPUESTO DE GASTOS

APLICACIÓN PRESUP.	DESCRIPCIÓN	CRÉDITOS PRESUPUESTARIOS			GASTOS COMPROMET.	OBLIGACIONES RECONOCIDAS NETAS	PAGOS	OBLIGACIONES PENDIENTES DE PAGO A 31 DE DICIEMBRE	REMANENTES DE CRÉDITO	
		INICIALES	MODIFICACIONES	DEFINITIVAS						
1500	22706	3.000,00		3.000,00					3.000,00	
1500	23020	1.200,00		1.200,00	836,91	836,91	836,91		363,09	
1500	23120	1.000,00		1.000,00	697,74	215,34	215,34		784,66	
1500	625									
1500	636	3.000,00		3.000,00					3.000,00	
1510	6500055		28.931,91	28.931,91	23.187,23	23.187,23	23.187,23		5.744,68	
1510	6500555		0,50	0,50	0,50				0,50	
1510	750	500.000,00		500.000,00					500.000,00	
1510	762				500.000,00					
1511	44900	1.363.250,00		1.363.250,00	1.363.250,00	1.363.250,00	1.363.250,00			
1531	65000		2.706.244,83	2.706.244,83	2.376.267,41	223.663,72	116.221,93	107.441,79	2.482.581,11	
1531	6500055		127.779,00	127.779,00	127.779,00	127.779,00	127.779,00			
1531	6500555		128.914,94	128.914,94	83.385,93				128.914,94	
1531	65009	60.500,00	-60.500,00							
1531	762	39.500,00	404.000,00	443.500,00	404.000,00	102.600,00		102.600,00	340.900,00	
1531	76255		14.532,10	14.532,10	14.532,10	13.078,89		13.078,89	1.453,21	
1532	65000		977.089,82	977.089,82	842.259,98				977.089,82	
1532	6500055		80.700,89	80.700,89	80.700,89	80.700,89	80.700,89			
1532	65009	60.500,00	-57.983,20	2.516,80	2.516,80	2.516,80	2.516,80			
1532	6500955		21.239,99	21.239,99					21.239,99	
1532	762	29.500,00	1.047.070,57	1.076.570,57	1.088.289,78	784.445,21	176.219,21	608.226,00	292.125,36	
1532	76255		12.000,00	12.000,00	11.999,99	11.999,99		11.999,99	0,01	
1600	65000		205.722,00	205.722,00	189.318,61				205.722,00	
			Suma							
			5.811.499,78	5.923.861,32	11.735.361,10	10.984.225,77	6.134.410,15	5.028.012,87	1.106.397,28	5.600.950,95

(2016)

Pág. 3

ESTADO DE LIQUIDACIÓN DEL PRESUPUESTO

I. LIQUIDACIÓN DEL PRESUPUESTO DE GASTOS

APLICACIÓN PRESUP.	DESCRIPCIÓN	CRÉDITOS PRESUPUESTARIOS			GASTOS COMPROMET.	OBLIGACIONES RECONOCIDAS NETAS	PAGOS	OBLIGACIONES PENDIENTES DE PAGO A 31 DE DICIEMBRE	REMANENTES DE CRÉDITO	
		INICIALES	MODIFICACIONES	DEFINITIVAS						
1600	65009	REDES DE SUMIDOIROS. OUTROS INVESTIMENTOS.	60.500,00	-16.516,80	43.983,20				43.983,20	
1600	721	REDES DE SUMIDOIROS. A ORGANISMOS AUTONOMOS E AXENCIAS		250.000,00	250.000,00	250.000,00			250.000,00	
1610	65000	SANEAM.,ABAST.E DISTRIB.AUGA. PLAN OBRAS E SERVICIOS (POS)		329.220,72	329.220,72	198.782,85			329.220,72	
1610	6500055	PLAN OBRAS E SERVICIOS (REMANENTES)		45.275,38	45.275,38	45.275,38	22.705,88	22.705,88	22.569,50	
1610	65009	ABAST. DOMICILIARIO AUGA POTABLE. OUTROS INVESTIMENTOS.	60.500,00		60.500,00				60.500,00	
1610	762	SANEAM., ABAST.E DISTRIB.DE AUGAS. TRANSF. CAPITAL CONCELLOS		621.421,63	621.421,63	621.421,63	57.150,00	57.150,00	564.271,63	
1610	76255	SAN.,ABAST.E DIST. AUGAS. A CONCELLOS (REMANENTES)		112.578,26	112.578,26	112.578,26	112.578,26	112.578,26		
1620	22706	RECOLLIDA, ELIM. E TRAT.LIXO. ESTUDOS E TRABALLOS TÉCNICOS	60.000,00		60.000,00				60.000,00	
1620	6500055	RECOLLIDA, ELIM. E TRAT.LIXO. POS (REM.)		23.858,55	23.858,55	23.858,55	23.858,55	23.858,55		
1620	6500555	RECOLLIDA, ELIM. E TRAT.LIXO. CANON HIDROELECT.(REM.)		34.043,25	34.043,25	34.043,25	34.043,25	34.043,25		
1621	76255	RECOLLIDA LIXO. A CONCELLOS (REMANENTES)		39.187,03	39.187,03	39.187,03	35.268,32	35.268,32	3.918,71	
1623	76255	TRATAMIENTO DO LIXO. A CONCELLOS (REMANENTES)		102.996,63	102.996,63	102.996,63	99.346,96	32.846,96	66.500,00	
1630	65000	LIMPEZA VIARIA, XEST.E TRAT.LIXO. PLAN OBRAS E SERVICIOS (POS)		16.666,00	16.666,00	16.666,00			16.666,00	
1640	76255	CEMITERIOS E SERV.FUNER. A CONCELLOS (REMANENTES)		106.436,93	106.436,93	106.436,93	106.436,93	106.436,93		
1650	609	ALUMEADO PUBLICO. OUTROS INVEST.INFRAEST.		2.480,68	2.480,68	2.480,68	2.480,68	2.480,68		
1650	60955	ALUMEADO PUBLICO. OUTROS INVEST.INFRAEST.(REM.)		1.364.913,30	1.364.913,30				1.364.913,30	
1650	65000	ALUMEADO PUBLICO. PLAN OBRAS E SERVICIOS (POS)		132.702,20	132.702,20	132.526,13	132.526,13	85.056,76	47.469,37	
1650	6500055	ALUMEADO PUBLICO. OUTROS. PLAN OBRAS E SERVICIOS(REMANENTES)		88.244,68	88.244,68	88.244,68	50.055,57	50.055,57	38.189,11	
1650	65009	ALUMEADO PUBLICO. OUTROS INVESTIMENTOS.		17.318,37	17.318,37	17.318,37	17.318,37	17.318,37		
1650	762	ALUMEADO PUBLICO. TRANSF. CAPTL. A CONCELLOS	1.500.000,00	-219.064,72	1.280.935,28	1.280.119,17	499.040,68	499.040,68	781.894,60	
1710	2279955	PARQUES E XARDINS. OUTROS TRAB. O. EMPRESAS (REM)		208.699,24	208.699,24	208.699,24	198.761,18	198.761,18	9.938,06	
1710	44900	PARQUES E XARDINS. A SUPLUSA	1.696.650,00		1.696.650,00	1.696.650,00	1.180.650,00	1.180.650,00	516.000,00	
1710	4490055	PARQUES E XARDINS. Á SOC.URBANISTICA PROV.LUGO (REM.)		100.000,00	100.000,00	100.000,00			100.000,00	
		Suma	9.189.149,78	9.284.322,65	18.473.472,43	16.061.510,55	8.706.630,91	6.567.372,52	2.139.258,39	9.766.841,52

(2016)

Pág. 4

ESTADO DE LIQUIDACIÓN DEL PRESUPUESTO

I. LIQUIDACIÓN DEL PRESUPUESTO DE GASTOS

APLICACIÓN PRESUP.	DESCRIPCIÓN	CRÉDITOS PRESUPUESTARIOS			GASTOS COMPROMET.	OBLIGACIONES RECONOCIDAS NETAS	PAGOS	OBLIGACIONES PENDIENTES DE PAGO A 31 DE DICIEMBRE	REMANENTES DE CRÉDITO
		INICIALES	MODIFICACIONES	DEFINITIVAS					
1710	65000		6.000,29	6.000,29	5.570,02			6.000,29	
1711	76255		84.740,00	84.740,00	84.740,00	82.441,00	76.266,00	2.299,00	
1720	120	193.691,54	-50.000,00	143.691,54	129.303,27	129.303,27	129.303,27	14.388,27	
1720	121	228.897,06	-50.000,00	178.897,06	173.888,11	173.888,11	173.888,11	5.008,95	
1720	130								
1720	13000	32.156,76		32.156,76	5.701,20	5.701,20	5.701,20	26.455,56	
1720	13002	2.772,16		2.772,16				2.772,16	
1720	150	36.430,35		36.430,35	16.023,82	16.023,82	1.460,68	20.406,53	
1720	151	4.681,86		4.681,86				4.681,86	
1720	16000	151.540,30	-30.526,76	121.013,54	84.815,42	77.587,46	77.587,46	43.426,08	
1720	1600055		10.177,70	10.177,70	10.177,70	10.177,70	10.177,70		
1720	164	2.451,36		2.451,36	2.451,36	2.451,36	2.451,36		
1720	210	30.000,00		30.000,00	2.783,00	2.783,00	2.783,00	27.217,00	
1720	212								
1720	22001	1.000,00		1.000,00	744,40	744,40	744,40	255,60	
1720	22100	5.550,00		5.550,00	3.443,55	2.645,59	2.645,59	2.904,41	
1720	2210055		2.103,37	2.103,37	2.103,37	752,30	752,30	1.351,07	
1720	22103	100,00		100,00				100,00	
1720	22104	3.000,00		3.000,00	5.480,43	5.480,43	5.480,43	-2.480,43	
1720	22111	500,00		500,00				500,00	
1720	22113	3.000,00		3.000,00	563,36	563,36	563,36	2.436,64	
1720	22199	1.000,00		1.000,00				1.000,00	
1720	224				372,00	372,00	372,00	-372,00	
		Suma							
		9.885.921,17	9.256.817,25	19.142.738,42	16.589.671,56	9.217.545,91	7.057.549,38	2.159.996,53	9.925.192,51

(2016)

Pág. 5

ESTADO DE LIQUIDACIÓN DEL PRESUPUESTO

I. LIQUIDACIÓN DEL PRESUPUESTO DE GASTOS

APLICACIÓN PRESUP.	DESCRIPCIÓN	CRÉDITOS PRESUPUESTARIOS			GASTOS COMPROMET.	OBLIGACIONES RECONOCIDAS NETAS	PAGOS	OBLIGACIONES PENDIENTES DE PAGO A 31 DE DICIEMBRE	REMANENTES DE CRÉDITO	
		INICIALES	MODIFICACIONES	DEFINITIVAS						
1720	22500	PROT.E MELL.MEDIO AMB. TRIBUTOS ESTATALES	200,00		200,00	195,87	195,87	195,87		4,13
1720	22502	2	1.600,00		1.600,00	12,08	12,08	12,08		1.587,92
1720	22602	PROT.E MELL.MEDIO AMB. PUBLIC. E PROPAGANDA	65.000,00		65.000,00	110.891,94	109.076,94	99.437,40	9.639,54	-44.076,94
1720	2260255	PROT.E MELL.MEDIO AMB. PUBLIC. E PROPAGANDA (REM.)		14.014,00	14.014,00	14.014,00	14.014,00	14.014,00		
1720	22606	PROT.E MELL.MEDIO AMB. GASTOS REUNIONES Y CONFEREN	75.000,00		75.000,00	47.362,16	30.078,59	28.644,59	1.434,00	44.921,41
1720	2260655	PROT.E MELL.MEDIO AMB. GASTOS REUNIONES Y CONFEREN (REM)		8.563,00	8.563,00	8.563,00	8.563,00	8.563,00		
1720	22609	PROT.E MELL.MEDIO AMB. ACTIVIDADES CULTURAIS E DEPORTIVAS				2.662,00	2.662,00	2.662,00		-2.662,00
1720	22699	PROT.E MELL.MEDIO AMB. OUTROS GASTOS DIVERSOS	40.000,00		40.000,00	24.419,40	24.419,40	4.972,88	19.446,52	15.580,60
1720	22706	PROT.E MELL.MEDIO AMB. EST.E TRAB.TECNICO	85.000,00		85.000,00	57.027,30	42.679,12	33.456,50	9.222,62	42.320,88
1720	2270655	PROT.E MELL.MEDIO AMB. EST.E TRAB.TECNICO (REM.)		2.990,00	2.990,00	2.990,00	2.990,00	2.990,00		
1720	22799	PROT.E MELL.MEDIO AMB. OUTROS TRAB. REALIZ. POR O	15.000,00		15.000,00					15.000,00
1720	23020	PROT.E MELL.MEDIO AMB. AXUDAS DE CUSTO.	1.000,00		1.000,00	365,86	365,86	365,86		634,14
1720	23120	PROT.E MELL.MEDIO AMB. LOCOM. PERSOAL NON DIRECTI	1.000,00		1.000,00	352,16	352,16	352,16		647,84
1720	4621155	PROT.E MELL.MEDIO AMB. SUBV.EXCEP.CONCELLOS		2.000,00	2.000,00					2.000,00
1720	479	PROT.E MELL.MEDIO AMB. SUB. A EMPRESAS PRIVADAS		9.000,00	9.000,00					9.000,00
1720	47911	PROT.E MELL.MEDIO AMB. SUBV.EXCEP.A EMPRESAS PRIVADAS				9.000,00				
1720	48900	PROT.E MELL.MEDIO AMB. SUBV. A FAMILIAS E INST.S/	41.000,00		41.000,00					41.000,00
1720	48911	PROT.E MELL.MEDIO AMB. SUBV.EXCEP.A ENT. SEN FIN DE LUCRO		80.000,00	80.000,00	112.000,00	4.000,00		4.000,00	76.000,00
1720	4891155	PROT.E MELL.MEDIO AMB. SUBV.EXCEP.A ENT. S/FIN DE LUCRO		45.502,00	45.502,00	45.502,00	33.021,20	27.800,00	5.221,20	12.480,80
1720	609	PROT.E MELL.MEDIO AMB. O INV NUEVAS INFR. E BENS	18.000,00		18.000,00					18.000,00
1720	60955	PROT.E MELL.MEDIO AMB. OUTROS INVEST.INFRAEST.(REM.)		29.520,10	29.520,10	18.029,00	18.028,95	18.028,95		11.491,15
1720	619	PROT.E MELL.MEDIO AMB. OUTROS INV. EN INFRA. E BEN	50.000,00		50.000,00					50.000,00
1720	622	PROT.E MELL.MEDIO AMB. EDIFICIOS E OUTRAS CONSTRU	250.000,00	-206.318,37	43.681,63					43.681,63
		Suma	10.528.721,17	9.242.087,98	19.770.809,15	17.043.058,33	9.508.005,08	7.299.044,67	2.208.960,41	10.262.804,07

(2016)

Pág. 6

ESTADO DE LIQUIDACIÓN DEL PRESUPUESTO

I. LIQUIDACIÓN DEL PRESUPUESTO DE GASTOS

APLICACIÓN PRESUP.			DESCRIPCIÓN	CRÉDITOS PRESUPUESTARIOS			GASTOS COMPROMET.	OBLIGACIONES RECONOCIDAS NETAS	PAGOS	OBLIGACIONES PENDIENTES DE PAGO A 31 DE DICIEMBRE	REMANENTES DE CRÉDITO
				INICIALES	MODIFICACIONES	DEFINITIVAS					
1720	640		PROT.E MELL.MEDIO AMB. INV. CARÁCTER INMATERIAL								
1720	64055		PROT.E MELL.MEDIO AMB. INV.CARACTER INMATERIAL		18.150,00	18.150,00	18.150,00				18.150,00
1720	65009		PROT.E MELL.MEDIO AMB. OUTROS INVESTIMENTOS.		3.046,08	3.046,08	3.288,08	3.288,08	3.288,08		-242,00
1720	6500955		PROT.E MELL.MEDIO AMB. OUTROS INVESTIMENTOS (REM.)		52.679,09	52.679,09	40.290,19				52.679,09
1720	721		PROT.E MELL.MEDIO AMB. TRANSF.CAP.OO.AA. E AXENCIA	200.000,00	-150.000,00	50.000,00					50.000,00
1720	72155		PROT.E MELL.MEDIO AMB. TRANSF. OO.AA.AXENCIAS EST.(REM.)		379.579,71	379.579,71	379.579,71	267.720,37	266.940,88	779,49	111.859,34
1720	762		PROT.E MELL.MEDIO AMB. A AYUNTAMIENTOS								
1720	76255		PROT.E MELL.MEDIO AMB. A CONCELLOS (REM.)		86.541,14	86.541,14					86.541,14
1720	789		PROT.E MELL.MEDIO AMB. OUTRAS TRANSFERENCIAS				2.000,00				
1720	78955		PROT.E MELL.MEDIO AMB. OUTRAS TRANSFERENCIAS(RE		89.930,70	89.930,70	89.930,70	2.000,00	2.000,00		87.930,70
1724	22699		RES. DA BIOSF. TERRAS DO MIÑO. OUTROS GTS. DIVERSO	4.000,00		4.000,00					4.000,00
1724	22799		RES. DA BIOSF. TERRAS DO MIÑO. O/TRAB .O.EMP	24.200,00		24.200,00	24.200,00				24.200,00
1724	2279955		RES. DA BIOSF. TERRAS DO MIÑO. O/TRAB .O.EMP (REM.)		24.200,00	24.200,00	24.200,00	15.174,56	15.174,56		9.025,44
1725	224		RES. DA BIOSF. TERRAS DO ANCARES. PRIMAS DE SEGUROS				356,27				
1725	22699		RES. DA BIOSF. TERRAS DO ANCARES. OUTROS GTS DIVER	2.500,00		2.500,00					2.500,00
1725	625		RES. DA BIOSF. TERRAS DO ANCARES. MOBILIARIO	8.000,00		8.000,00					8.000,00
1729	206		CENTROS DE INTERPRETACION. ARR. EQ. INFORMACION	300,00		300,00					300,00
1729	210		CENTROS DE INTERPRETACION. INFRASTRUCT. E BENS NATURAIS				2.649,90	2.649,90	2.649,90		-2.649,90
1729	212		CENTROS DE INTERPRETACION. REPARAC. EDIFICIOS	5.000,00		5.000,00	1.302,73	1.302,73	1.242,18	60,55	3.697,27
1729	213		CENTROS DE INTERPRETACION. REPARAC. MAQUINARIA	2.000,00		2.000,00	154,28	154,28	154,28		1.845,72
1729	22001		CENTROS DE INTERPRETACION. PRENSA, REVISTAS, LIBRO	400,00		400,00					400,00
1729	22100		CENTROS DE INTERPRETACION. ENERGIA ELECTRICA	22.000,00		22.000,00	26.476,13	21.200,17	21.200,17		799,83
1729	2210055		CENTROS DE INTERPRETACION. ENERGIA ELECTRICA (REM.)		3.951,06	3.951,06	3.951,06	2.367,23	2.367,23		1.583,83
			Suma	10.797.121,17	9.750.165,76	20.547.286,93	17.659.587,38	9.823.862,40	7.614.061,95	2.209.800,45	10.723.424,53

(2016)

Pág. 7

ESTADO DE LIQUIDACIÓN DEL PRESUPUESTO

I. LIQUIDACIÓN DEL PRESUPUESTO DE GASTOS

APLICACIÓN PRESUP.	DESCRIPCIÓN	CRÉDITOS PRESUPUESTARIOS			GASTOS COMPROMET.	OBLIGACIONES RECONOCIDAS NETAS	PAGOS	OBLIGACIONES PENDIENTES DE PAGO A 31 DE DICIEMBRE	REMANENTES DE CRÉDITO	
		INICIALES	MODIFICACIONES	DEFINITIVAS						
1729	22101	CENTROS DE INTERPRETACION. AGUA	5.700,00		5.700,00	1.307,64	607,64	607,64	5.092,36	
1729	2210155	CENTROS DE INTERPRETACION. AGUA (REM.)		1.679,38	1.679,38	1.679,38	319,26	319,26	1.360,12	
1729	22102	CENTROS DE INTERPRETACION. GAS	14.000,00		14.000,00	6.809,37	6.809,37	6.809,37	7.190,63	
1729	22103	CENTROS DE INTERPRETACION. COMBUSTIBLES E CARBURANTES								
1729	224	CENTROS DE INTERPRETACION. PRIMAS DE SEGUROS	5.500,00		5.500,00	5.575,81	5.575,81	5.575,81	-75,81	
1729	22500	CENTROS DE INTERPRETACION. TRIBUTOS ESTATALES	200,00		200,00	56,57	56,57	56,57	143,43	
1729	22501	CENTROS DE INTERPRETACION.TRIB A COM. AUTONOMAS	200,00		200,00				200,00	
1729	22502	CENTROS DE INTERPRETACION.TRIB A ENTIDADES LOCALES	2.000,00		2.000,00	115,16	115,16		1.884,84	
1729	22602	CENTROS DE INTERPRETACION. PUBLICIDAD Y PROPAGAND	15.000,00		15.000,00	19.174,16	19.114,16	19.114,16	-4.114,16	
1729	22606	CENTROS DE INTERPRETACION. REUNIONES Y CONFERE	70.000,00		70.000,00	94.991,17	61.017,87	60.717,87	8.982,13	
1729	2260655	CENTROS DE INTERPRETACION. REUNIONS E CONFER. (REM.)		4.250,20	4.250,20	4.250,20	4.250,20	4.250,20		
1729	22699	CENTROS DE INTERPRETACION. OTROS GASTOS DIVERSOS	5.000,00		5.000,00	9.064,12	9.064,12	9.064,12	-4.064,12	
1729	22700	CENTROS DE INTERPRETACION. LIMPIEZA Y ASEO	6.859,13		6.859,13	6.859,13	4.572,72	4.572,72	2.286,41	
1729	2270055	CENTROS DE INTERPRETACION. TRAB.O.EMP. LIMPEZA E ASEO (REM.)		571,64	571,64	571,64	571,59	571,59	0,05	
1729	22706	CENTROS DE INTERPRETACION. ESTUD. E TRAB. TÉCNICOS				3.605,80	3.605,80	3.605,80	-3.605,80	
1729	233	CENTROS DE INTERPRETACION. GAST.OTRAS INDEM. RZ. SERVICIO				229,90	229,90	229,90	-229,90	
1729	481	CENTROS DE INTERPRETACION.- PREMIOS, BECAS....	1.600,00		1.600,00	2.900,00	2.900,00	1.600,00	-1.300,00	
1729	622	CENTROS DE INTERPRETACION. EDIFICIOS Y OTRAS CONST	30.000,00		30.000,00				30.000,00	
1729	62255	CENTROS DE INTERPRETACION. INV.EDIFICIOS E O.CONST.(REM.)		847,00	847,00	847,00	847,00	847,00		
1729	623	CENTROS DE INTERPRETACION. MAQUIN, INST. TEC. E FERR.								
1729	625	CENTROS DE INTERPRETACION. INVESTIMENTO EN MOBILIARIO								
1729	632	CENTROS DE INTERPRETACION. EDIFICIOS E OUTRAS CONSTR.								
2210	127	O.PREST.ECON.A F.EMPREG. AP.PLAN PENSIONES FUNCION.	52.000,00		52.000,00	51.459,51	51.459,51	51.459,51	540,49	
		Suma	11.014.180,30	9.757.513,98	20.771.694,28	17.877.910,42	10.003.805,56	7.792.289,95	2.211.515,61	10.767.888,72

(2016)

Pág. 8

ESTADO DE LIQUIDACIÓN DEL PRESUPUESTO

I. LIQUIDACIÓN DEL PRESUPUESTO DE GASTOS

APLICACIÓN PRESUP.	DESCRIPCIÓN	CRÉDITOS PRESUPUESTARIOS			GASTOS COMPROMET.	OBLIGACIONES RECONOCIDAS NETAS	PAGOS	OBLIGACIONES PENDIENTES DE PAGO A 31 DE DICIEMBRE	REMANENTES DE CRÉDITO	
		INICIALES	MODIFICACIONES	DEFINITIVAS						
2210	137	O.PREST.ECON.A F.EMPREG. AP.PLAN PENS.PERS.LABORAL	9.000,00		9.000,00	8.826,48	8.826,48	8.826,48	173,52	
2210	16008	O.PREST.ECON.A F.EMPREG. ASISTENCIA MEDICO-FARMACEUTICA	36.500,00		36.500,00	37.082,48	37.082,48	37.082,48	-582,48	
2210	16105	O.PREST.ECON.A F.EMPREG. PENSIONES A CARGO DE LA ENTIDAD	16.100,00		16.100,00	15.566,14	15.566,14	15.566,14	533,86	
2210	16200	O.PREST.ECON.A F.EMPREG. GSOCIAIS. FOMAC E PERFECC.DO PERSOAL	10.000,00		10.000,00	9.291,02	9.291,02	8.201,02	1.090,00	
2210	16204	GASTOS SOCIAIS DO PERSOAL FUNCIONARIO E LABORAL	345.000,00	57.595,78	402.595,78	284.278,14	284.278,14	170.933,23	113.344,91	
2210	16205	GASTOS SOCIAIS DO PERSOAL. SEGUROS	211.704,31		211.704,31	33.441,06	869,28	869,28	210.835,03	
2210	1620555	GASTOS SOCIAIS DO PERSOAL. SEGUROS (REM.)		203.948,30	203.948,30	203.948,30	203.928,61	203.928,61	19,69	
2210	16209	O.PREST.ECON.A F.EMPREG. OTROS GASTOS SOCIALES	60.000,00		60.000,00	81.733,44	81.733,44	77.076,87	4.656,57	
2210	22799	O.PREST.ECON.A F.EMPREG. TRABALLOS OUTRAS EMPRESAS	36.000,00		36.000,00	36.000,00	10.824,55	10.824,55	25.175,45	
2210	831	O.PREST.ECON.A F.EMPREG. PAGAS ANTICIPADAS AO PERSOAL	300.000,00		300.000,00	103.000,00	103.000,00	103.000,00	197.000,00	
2311	22606	IGUALDADE. GASTOS EN REUNIONS E CONFERENCIAS	3.000,00		3.000,00				3.000,00	
2311	22609	IGUALDADE. ACTIVIDADES CULTURALES Y DEPORTIVAS	6.000,00		6.000,00				6.000,00	
2311	22699	IGUALDADE. OTROS GASTOS DIVERSOS	1.000,00		1.000,00	4.973,10	4.973,10	4.973,10	-3.973,10	
2311	462	IGUALDADE. TRANSF. CRRTES. A CONCELLOS								
2311	46200	IGUALDADE. TRANSF.CTES.A ENT.LOCAIS-CONCELLOS	15.000,00		15.000,00				15.000,00	
2311	4621155	IGUALDADE. SUBV.EXCEP.A ENT.LOCAIS.CONCELLOS (REM.)		4.000,00	4.000,00	4.000,00	4.000,00	4.000,00		
2311	48900	IGUALDADE. SUBVENCIONS	95.000,00		95.000,00	8.000,00	6.400,00	6.400,00	88.600,00	
2311	4890055	IGUALDADE. SUBVENCIONS (REM.)		3.200,00	3.200,00	3.200,00	3.200,00	3.200,00		
2311	48911	IGUALDADE. SUBV.EXCEP.A ENTIDADES SEN FIN DE LUCRO				76.810,00	61.648,00	1.000,00	60.648,00	
2311	4891155	IGUALDADE. SUBV.EXCEP.A ENTIDADES SEN FIN DE LUCRO (REM.)		21.379,84	21.379,84	21.379,84	21.379,84	19.400,00	1.979,84	
2312	48900	PROM. E REINS. SOC. MARXINADOS. SUBV.ENT. SEN FIN DE LUCRO	30.000,00		30.000,00	37.718,00	31.718,00	7.718,00	24.000,00	
2312	4890055	PROM. E REINS. SOC. MARXINADOS. OUTRAS SUBV. (REM.)		18.000,00	18.000,00	17.334,80	17.334,80	16.000,00	1.334,80	
2313	120	XEST. DOS SERV. SOCIAIS. RETRIB.BASICAS	85.205,28		85.205,28	65.584,52	65.584,52	65.584,52	19.620,76	
2313	121	XEST. DOS SERV. SOCIAIS. RETRIB.COMPLEMENT.	124.869,22		124.869,22	105.207,23	105.207,23	105.207,23	19.661,99	
		Suma	12.389.559,11	10.065.637,90	22.455.197,01	19.026.458,49	11.071.824,71	8.646.854,98	2.424.969,73	11.383.372,30

(2016)

Pág. 9

ESTADO DE LIQUIDACIÓN DEL PRESUPUESTO

I. LIQUIDACIÓN DEL PRESUPUESTO DE GASTOS

APLICACIÓN PRESUP.	DESCRIPCIÓN	CRÉDITOS PRESUPUESTARIOS			GASTOS COMPROMET.	OBLIGACIONES RECONOCIDAS NETAS	PAGOS	OBLIGACIONES PENDIENTES DE PAGO A 31 DE DICIEMBRE	REMANENTES DE CRÉDITO	
		INICIALES	MODIFICACIONES	DEFINITIVAS						
2313	150	XEST. DOS SERV. SOCIAIS. PRODUTIVIDADE	18.110,02		18.110,02	10.680,88	10.680,88	10.680,88	7.429,14	
2313	151	XEST. DOS SERV. SOCIAIS. GRATIFICACIONS	2.327,42		2.327,42				2.327,42	
2313	16000	XEST. DOS SERV. SOCIAIS. SEGURIDADE SOCIAL	58.783,71		58.783,71	41.630,71	38.019,13	38.019,13	20.764,58	
2313	1600055	XEST. DOS SERV. SOCIAIS. SEGURIDADE SOCIAL (REMANENTES)		3.369,27	3.369,27	3.369,27	3.369,27	3.369,27		
2313	164	XEST. DOS SERV. SOCIAIS. COMPLEMENTO FAMILIAR								
2313	22001	XEST. DOS SERV. SOCIAIS. PRENSA,REV.,LIBROS,...	2.200,00		2.200,00				2.200,00	
2313	22201	XEST. DOS SERV. SOCIAIS. POSTAIS.								
2313	223	XEST. DOS SERV. SOCIAIS. TRANSPORTES				1.176,00	1.176,00	1.176,00	-1.176,00	
2313	22602	XEST. DOS SERV. SOCIAIS. PUBLICIADE E PROPAGANDA.	50.000,00		50.000,00	49.528,56	49.528,56	32.709,56	16.819,00	
2313	2260255	XEST. DOS SERV. SOCIAIS. PUBLICIDADE E PROPAGANDA (REM.)		23.932,20	23.932,20	23.932,20	2.178,00	2.178,00	21.754,20	
2313	22606	XEST. DOS SERV. SOCIAIS. REUNIÓNS CONFERENCIAS E CURSOS	3.500,00		3.500,00	2.000,00	2.000,00	2.000,00	1.500,00	
2313	22609	XEST. DOS SERV. SOCIAIS. ACTIVIDADES CULT. E DEPORTIVAS	10.500,00		10.500,00	1.452,00	1.452,00	1.452,00	9.048,00	
2313	22699	XEST. DOS SERV. SOCIAIS. OUTROS GASTOS DIVERSOS	35.000,00		35.000,00	9.773,32	9.773,32	9.773,32	25.226,68	
2313	22799	XEST. DOS SERV. SOCIAIS. OUTROS TRAB. REALIZ. EMPR. E PROFES				63,31	63,31	63,31	-63,31	
2313	2279955	XEST. DOS SERV. SOCIAIS. OUTROS TRAB. O.EMPRESAS (REM.)		5.444,69	5.444,69	5.444,69	5.444,69	5.444,69		
2313	23020	XEST. DOS SERV. SOCIAIS. AXUDAS DE CUSTO.	100,00		100,00				100,00	
2313	23120	XEST. DOS SERV. SOCIAIS. LOCOMOCIÓN.	100,00		100,00				100,00	
2313	65000	XEST. DOS SERV. SOCIAIS. PLAN OBRAS E SERVICIOS (POS)		20.319,00	20.319,00	20.319,00			20.319,00	
2313	6500055	XEST. DOS SERV. SOCIAIS. P.O.S. (REM.)		14.309,04	14.309,04	14.309,04	14.309,04	14.309,04		
2314	22602	PREST. SERV. PERSOAS DEP. E A.S. PUBLICID. E PROPAGANDA								
2314	22699	PREST. SERV. PERSOAS DEP. E A.S. OUTROS GTOS. DIVERSOS								
2314	462	PREST. SERV. PERSOAS DEP. E A.S. TRANSF.CTES.A CONCELLOS								
2314	46200	PREST. SERV. PERSOAS DEP. E A.S. TRANSF.CTES.A CONCELLOS	1.375.000,00	300.000,00	1.675.000,00	1.525.000,00	923.790,27	923.790,27	751.209,73	
		Suma	13.945.180,26	11.633.012,10	25.578.192,36	21.855.934,30	13.254.406,01	10.788.732,40	2.465.673,61	12.323.786,35

(2016)

Pág. 10

ESTADO DE LIQUIDACIÓN DEL PRESUPUESTO

I. LIQUIDACIÓN DEL PRESUPUESTO DE GASTOS

APLICACIÓN PRESUP.	DESCRIPCIÓN	CRÉDITOS PRESUPUESTARIOS			GASTOS COMPROMET.	OBLIGACIONES RECONOCIDAS NETAS	PAGOS	OBLIGACIONES PENDIENTES DE PAGO A 31 DE DICIEMBRE	REMANENTES DE CRÉDITO
		INICIALES	MODIFICACIONES	DEFINITIVAS					
2314	4620055		1.200.000,00	1.200.000,00	1.120.796,83	1.120.796,83	1.107.592,83	13.204,00	79.203,17
2314	46211				75.000,00	45.000,00	45.000,00		-45.000,00
2314	4621155		54.800,00	54.800,00	54.800,00	54.800,00	54.800,00		
2314	48900	373.980,00		373.980,00	314.892,80	217.319,96	10.400,00	206.919,96	156.660,04
2314	4890055		149.300,00	149.300,00	143.792,50	140.392,50	137.892,50	2.500,00	8.907,50
2314	48910	347.880,00	-90.000,00	257.880,00	159.737,34	137.720,07	125.604,38	12.115,69	120.159,93
2314	4891055		54.793,11	54.793,11	54.793,11	54.793,11	54.793,11		
2314	48911				93.010,00	40.000,00		40.000,00	-40.000,00
2314	4891155		68.150,12	68.150,12	68.150,12	68.150,12	68.150,12		
2314	762	28.000,00		28.000,00					28.000,00
2314	76255		4.800,00	4.800,00	4.800,00	4.800,00	4.800,00		
2314	789	100.000,00	90.000,00	190.000,00	164.865,63	72.000,00		72.000,00	118.000,00
2314	78955		105.629,03	105.629,03	22.708,26	22.708,26	22.708,26		82.920,77
2315	22501				680,00	680,00		680,00	-680,00
2315	44900	363.300,86		363.300,86	363.300,86				363.300,86
2315	4490055		248.129,06	248.129,06	248.129,06	236.313,39		236.313,39	11.815,67
2315	46200		120.000,00	120.000,00	120.000,00	108.000,00		108.000,00	12.000,00
2315	6500555		184.842,99	184.842,99	133.394,36	133.394,36	133.394,36		51.448,63
2315	65009		103.679,71	103.679,71					103.679,71
2315	749		1.500.000,00	1.500.000,00					1.500.000,00
2315	762	939.817,62	68.750,00	1.008.567,62	1.008.567,62	621.308,84	621.308,84		387.258,78
2315	76255		455.250,71	455.250,71	455.250,67	452.377,95	431.818,51	20.559,44	2.872,76
2410	120	220.117,56		220.117,56	245.208,40	245.208,40	245.208,40		-25.090,84
			Suma						
		16.318.276,30	14.751.136,83	31.069.413,13	25.587.015,03	15.909.372,97	12.744.610,88	3.164.762,09	15.160.040,16

(2016)

Pág. 11

ESTADO DE LIQUIDACIÓN DEL PRESUPUESTO

I. LIQUIDACIÓN DEL PRESUPUESTO DE GASTOS

APLICACIÓN PRESUP.	DESCRIPCIÓN	CRÉDITOS PRESUPUESTARIOS			GASTOS COMPROMET.	OBLIGACIONES RECONOCIDAS NETAS	PAGOS	OBLIGACIONES PENDIENTES DE PAGO A 31 DE DICIEMBRE	REMANENTES DE CRÉDITO	
		INICIALES	MODIFICACIONES	DEFINITIVAS						
2410	121	FOMENTO DO EMPREGO. RETRIBUCIONES COMPLEMENTARIAS	221.880,31		221.880,31	259.254,45	259.254,45	259.254,45		-37.374,14
2410	131	FOMENTO DO EMPREGO. LABORAL TEMPORAL		54.495,96	54.495,96	148.131,02	147.584,52	147.584,52		-93.088,56
2410	13100	FOMENTO DO EMPREGO. RETRIBUCIÓNS BÁSICAS	113.458,03	-15.000,00	98.458,03	39.504,12	39.504,12	39.504,12		58.953,91
2410	13102	FOMENTO DO EMPREGO. OUTRAS REMUNERACIÓNS.	9.520,14		9.520,14	12.086,37	12.086,37		12.086,37	-2.566,23
2410	13155	FOMENTO DO EMPREGO. PERSOAL LABORAL TEMPORAL (REM.)		1.824,87	1.824,87	1.824,87	904,69	904,69		920,18
2410	150	FOMENTO DO EMPREGO. PRODUTIVIDADE	7.647,51		7.647,51	9.569,93	9.569,93	113,28	9.456,65	-1.922,42
2410	151	FOMENTO DO EMPREGO. GRATIFICACIÓNS.	982,82		982,82					982,82
2410	16000	FOMENTO DO EMPREGO. SEGURIDADE SOCIAL	198.321,61	21.933,32	220.254,93	207.355,56	201.607,39	201.607,39		18.647,54
2410	1600055	FOMENTO DO EMPREGO. SEGURIDADE SOCIAL (REM)		17.982,49	17.982,49	16.822,02	14.182,95	14.182,95		3.799,54
2410	164	FOMENTO DO EMPREGO. COMPLEMENTO FAMILIAR								
2410	2200055	FOMENTO DO EMPREGO. MATERIAL OFICINA NON INVENT.(REM.)		742,70	742,70	742,70				742,70
2410	22001	FOMENTO DO EMPREGO. PRENSA, REVISTAS, LIBROS Y OTR. PUBL.				1.103,40	1.103,40	1.103,40		-1.103,40
2410	22602	FOMENTO DO EMPREGO. PUBLICIDADE E PROPAGANDA		45.000,00	45.000,00	57.378,21	34.025,21	24.847,36	9.177,85	10.974,79
2410	2260255	FOMENTO DO EMPREGO. PUBLICIDADE E PROPAGANDA (REM.)		17.252,00	17.252,00	17.252,00	17.251,99	13.202,00	4.049,99	0,01
2410	22606	FOEMNTO DO EMPREGO. REUNIONS, CONFERENCIAS E CURSOS		145.212,00	145.212,00					145.212,00
2410	2260655	FOMENTO DO EMPREGO. REUNIONS, CONF.E CURSOS (REM.)		1.914,77	1.914,77	1.680,00				1.914,77
2410	22799	FOMENTO DO EMPREGO. OUTROS TRABALL. REALIZ. PARA OUTRAS EMPR		33.000,00	33.000,00	33.000,00				33.000,00
2410	23020	FOMENTO DO EMPREGO. AXUDAS DE CUSTO PERS. NON DIRECT.				525,64	525,64	525,64		-525,64
2410	23120	FOMENTO DO EMPREGO. LOCOMOCION PERS.NON DIRECT.				2.583,43	2.583,43	2.583,43		-2.583,43
2410	422	FOMENTO DO EMPREGO. A FUNDAC. ESTATALES	162.200,00		162.200,00	162.200,00				162.200,00
2410	46200	FOMENTO DO EMPREGO. TRANSF.CTES.A		3.000.000,00	3.000.000,00	3.000.000,00	2.170.480,51	2.170.480,51		829.519,49
2410	46255	FOMENTO DO EMPREGO. TRANSF.CTES. CONCELLOS (REM.)		99.835,71	99.835,71	90.912,97	90.912,97	90.912,97		8.922,74
2410	470	FOMENTO DO EMPREGO. SUBV. PARA FOMENTO EMPREGO		1.909.000,00	1.909.000,00	1.759.301,01	111.094,79	109.537,63	1.557,16	1.797.905,21
		Suma	17.032.286,72	20.084.330,65	37.116.617,37	31.408.242,73	19.022.045,33	15.820.955,22	3.201.090,11	18.094.572,04

(2016)

Pág. 12

ESTADO DE LIQUIDACIÓN DEL PRESUPUESTO

I. LIQUIDACIÓN DEL PRESUPUESTO DE GASTOS

APLICACIÓN PRESUP.	DESCRIPCIÓN	CRÉDITOS PRESUPUESTARIOS			GASTOS COMPROMET.	OBLIGACIONES RECONOCIDAS NETAS	PAGOS	OBLIGACIONES PENDIENTES DE PAGO A 31 DE DICIEMBRE	REMANENTES DE CRÉDITO
		INICIALES	MODIFICACIONES	DEFINITIVAS					
2410	47055		5.421.751,75	5.421.751,75	5.403.296,89	5.127.350,10	4.617.113,04	510.237,06	294.401,65
2410	481	120.000,00		120.000,00	380,00	380,00	190,00	190,00	119.620,00
2410	48155		14.436,00	14.436,00	14.436,00	14.436,00	14.436,00		
2410	48900		500.000,00	500.000,00	456.656,10				500.000,00
2410	62555		1.997,71	1.997,71	1.997,71	1.997,71	1.997,71		
2410	65009	5.487.800,00	-5.487.000,00	800,00					800,00
2410	762		16.739,25	16.739,25	16.739,25	15.065,33		15.065,33	1.673,92
2410	76255		1.376.951,52	1.376.951,52	1.376.951,52	294.334,36	294.334,36		1.082.617,16
2413	120	160.399,82	-40.000,00	120.399,82	114.905,27	114.905,27	114.905,27		5.494,55
2413	121	204.229,62	-35.000,00	169.229,62	159.189,43	159.189,43	159.189,43		10.040,19
2413	13000	159.332,70	79.039,16	238.371,86	236.876,62	236.876,62	236.876,62		1.495,24
2413	13002	13.735,69		13.735,69	7.511,00	7.511,00	164,47	7.346,53	6.224,69
2413	13100		56.008,26	56.008,26	55.338,34	55.338,34	55.338,34		669,92
2413	13102				1.858,46	1.858,46	82,69	1.775,77	-1.858,46
2413	150	31.433,83		31.433,83	14.275,25	14.275,25	2.897,05	11.378,20	17.158,58
2413	151	4.039,73		4.039,73					4.039,73
2413	16000	202.102,01	-30.000,00	172.102,01	173.062,45	160.455,41	160.455,41		11.646,60
2413	1600055		17.657,78	17.657,78	17.657,78	17.657,78	17.657,78		
2413	164								
2413	203	1.000,00		1.000,00					1.000,00
2413	210	2.000,00		2.000,00					2.000,00
2413	212	10.000,00		10.000,00	978,16	978,16	978,16		9.021,84
2413	213	4.000,00		4.000,00	727,17	727,17	327,26	399,91	3.272,83
2413	215	3.000,00		3.000,00	1.937,93	1.858,54	1.745,33	113,21	1.141,46
			Suma						
		23.435.360,12	21.976.912,08	45.412.272,20	39.463.018,06	25.247.240,26	21.499.644,14	3.747.596,12	20.165.031,94

(2016)

Pág. 13

ESTADO DE LIQUIDACIÓN DEL PRESUPUESTO

I. LIQUIDACIÓN DEL PRESUPUESTO DE GASTOS

APLICACIÓN PRESUP.	DESCRIPCIÓN	CRÉDITOS PRESUPUESTARIOS			GASTOS COMPROMET.	OBLIGACIONES RECONOCIDAS NETAS	PAGOS	OBLIGACIONES PENDIENTES DE PAGO A 31 DE DICIEMBRE	REMANENTES DE CRÉDITO	
		INICIALES	MODIFICACIONES	DEFINITIVAS						
2413	21555	CENTRAD. REP.,MANT.E CONS.MOBILIARIO		98,13	98,13	98,13	20,21	20,21	77,92	
2413	216	CENTRAD. REP.MANT.CONS.EQUIPAM. PROCES INFORMAC	5.000,00		5.000,00				5.000,00	
2413	22000	CENTRAD. G.BIEN.CORR.MAT.DE OFIC.ORDINAR NO INVENT	500,00		500,00	87,00	87,00	87,00	413,00	
2413	22001	CENTRAD. MAT.OFIC.PRENSA,REVIST,LIBR Y	1.500,00		1.500,00	744,40	744,40	744,40	755,60	
2413	22002	CENTRAD. MAT.OFIC.MATERIAL INFORMAT NO INVENTAR	500,00		500,00	806,49	806,49	806,49	-306,49	
2413	22100	CENTRAD. SUMINISTROS DE ENERGIA ELECTRICA	23.000,00		23.000,00	17.671,26	12.985,35	12.985,35	10.014,65	
2413	2210055	CENTRAD. SUBM.ENERXIA ELECTRICA (REM.)		7.132,85	7.132,85	7.132,85	3.677,17	3.677,17	3.455,68	
2413	22102	CENTRAD. GAST.BIEN CORR.Y SERV.EN SUMINIST DE GAS	22.800,00		22.800,00	26.110,16	14.669,91	14.669,91	8.130,09	
2413	2210255	CENTRAD. SUBM. GAS (REM.)		4.365,01	4.365,01	4.365,01	3.107,33	3.107,33	1.257,68	
2413	22104	CENTRAD. SUMINISTROS DE VESTUARIO	1.500,00		1.500,00				1.500,00	
2413	22110	CENTRAD. PRODUCTOS DE LIMPIEZA Y ASEO	500,00		500,00				500,00	
2413	22111	CENTRAD. SUMIN. REPOST. MAQUIN, UTILL, ELEM. TRANS	3.000,00		3.000,00				3.000,00	
2413	22199	CENTRAD. OTROS SUMINISTROS	21.778,78		21.778,78	7.412,06	7.412,06	6.963,08	448,98	
2413	223	CENTRAD. TRANSPORTES	2.500,00		2.500,00				2.500,00	
2413	224	CENTRAD. PRIMAS DE SEGUROS	7.000,00		7.000,00	1.082,90	1.082,90	1.082,90	5.917,10	
2413	22455	CENTRAD. PRIMAS DE SEGUROS (REM.)		120,00	120,00	120,00			120,00	
2413	22502	CENTRAD. TRIBUTOS ENTS. LOCAIS				215,04	215,04	215,04	-215,04	
2413	22601	CENTRAD. GAS.DE ATENC.PROTOCOL.REPRESENTATIVAS	2.000,00		2.000,00	1.161,60	1.161,60	1.161,60	838,40	
2413	22602	CENTRAD. GASTOS PUBLICIDAD Y PROPAGANDA	50.000,00		50.000,00	121.968,75	78.323,26	47.125,43	31.197,83	
2413	22606	CENTRAD. GASTOS DE REUNIONES Y CONFERE	120.000,00		120.000,00	51.227,11	29.169,40	24.793,05	4.376,35	
2413	2260655	CENTRAD. GSTOS REUNIÓNS E CONFERENCIAS (REM.)		2.620,00	2.620,00	2.620,00			2.620,00	
2413	22609	CENTRAD. ACTIVIDADES CULTURALES Y DEPORTIVAS	100.000,00		100.000,00	49.671,40	33.028,92	31.332,52	1.696,40	
2413	2260955	CENTRAD. ACTIV.CULTURALES E DEPORTIVAS (REM.)		18.146,60	18.146,60	18.146,60			18.146,60	
2413	22699	CENTRAD. OTROS GASTOS DIVERSOS	31.221,22		31.221,22	64.133,31	24.626,54	11.874,65	12.751,89	
2413	2269955	CENTRAD. OUTROS GASTOS DIVERSOS (REM.)		8.073,12	8.073,12	8.073,12	8.073,12	8.073,12	6.594,68	
2413	22700	CENTRAD. G.TRAB.LIMP Y ASEO REALIZ OTRAS EMPRESAS	91.521,01		91.521,01	91.521,01	68.640,75	68.640,75	22.880,26	
		Suma	23.919.681,13	22.017.467,79	45.937.148,92	39.937.386,26	25.535.071,71	21.737.004,14	3.798.067,57	20.402.077,21

(2016)

Pág. 14

ESTADO DE LIQUIDACIÓN DEL PRESUPUESTO

I. LIQUIDACIÓN DEL PRESUPUESTO DE GASTOS

APLICACIÓN PRESUP.	DESCRIPCIÓN	CRÉDITOS PRESUPUESTARIOS			GASTOS COMPROMET.	OBLIGACIONES RECONOCIDAS NETAS	PAGOS	OBLIGACIONES PENDIENTES DE PAGO A 31 DE DICIEMBRE	REMANENTES DE CRÉDITO	
		INICIALES	MODIFICACIONES	DEFINITIVAS						
2413	2270055	CENTRAD. TRAB.O.EMP. LIMPEZA E ASEO (REM.)		7.626,76	7.626,76	7.626,76	7.626,75	7.626,75	0,01	
2413	22701	CENTRAD. SEGURIDADE								
2413	2270155	CENTRAD. TRAB.O.EMP. SEGURIDADE (REM.)		236,86	236,86	236,86			236,86	
2413	22706	CENTRAD. G.ESTUD Y TRAB TEC REALIZ.OTR.EMPRESAS	5.000,00		5.000,00				5.000,00	
2413	22799	CENTRAD. OTR TRAB REALIZ POR OTRAS EMPRESAS Y PROF	18.000,00		18.000,00	1.053,10	1.053,10	423,50	629,60	16.946,90
2413	23020	CENTRAD. DEL PERSONAL NO DIRECTIVO	1.000,00		1.000,00	112,87	112,87	112,87		887,13
2413	23120	CENTRAD. DEL PERSONAL NO DIRECTIVO	1.000,00		1.000,00					1.000,00
2413	233	CENTRAD. OUTRAS INDEMNIZACIONES	1.000,00		1.000,00					1.000,00
2413	46200	CENTRAD, TRANSF.CTES.A ENT.LOCAIS-CONCELLOS		9.500,00	9.500,00	4.000,00				9.500,00
2413	481	CENTRAD. PREMIOS, BECAS E PENSIONES ESTUDO E INVEST.				33,33	33,33	33,33		-33,33
2413	48911	C.ARTESAN. E DISEÑO SUBV.EXCEP.ENT. SEN FIN DE LUCRO				2.500,00				
2413	623	CENTRAD. I. NUEVA MAQUI INSTALAC. TEC. Y UTILLAJE	3.000,00		3.000,00					3.000,00
2413	62355	CENTRAD. INV.MAQUINARIA,INST.E FERR.(REM.)		1.232,99	1.232,99	1.232,99	1.232,99	1.232,99		
2413	625	CENTRAD. I. NUEVA MOBILIARIO Y ENSERES	12.000,00		12.000,00	840,49	840,49	840,49		11.159,51
2413	62555	CENTRAD. INV.MOBILIARIO (REM.)		627,00	627,00	627,00	621,82	621,82		5,18
2413	632	CENTRAD. INVEST.REPOS.EDIFICIOS	100.000,00	-9.500,00	90.500,00					90.500,00
2413	633	CENTRAD. I.REPOSICIÓN MAQUINARIA INSTAL.UTIL	2.000,00		2.000,00					2.000,00
2413	635	CENTRAD. INV.REPOS. MOBILIARIO Y ENSERES	2.000,00		2.000,00					2.000,00
2413	636	CENTRAD. INV.REPOS. EQUIPOS PROCESOS INFORMACION	2.000,00		2.000,00					2.000,00
2413	76255	CENTRAD. A CONCELLOS (REM.)		44.483,32	44.483,32	44.483,27	44.483,27		44.483,27	0,05
2414	131	OBRADOIRO DE EMPREGO. LABORAL TEMPORAL								
2415	131	FOMENTO DE EMPREGO. RETRIB.PERSOAL EVENTUAL								
2416	131	FOMENTO DE EMPREGO. LABORAL TEMPORAL								
2416	13100	FOMENTO DE EMPREGO. RETRIB. PERSOAL LABORAL TEMPORAL		73.640,00	73.640,00	73.640,00	48.874,54	31.068,79	17.805,75	24.765,46
2416	16000	FOMENTO DE EMPREGO. SEGURIDADE SOCIAL		10.769,25	10.769,25	10.769,25	5.142,05	5.142,05		5.627,20
		Suma	24.066.681,13	22.156.083,97	46.222.765,10	40.084.542,18	25.645.092,92	21.784.106,73	3.860.986,19	20.577.672,18

(2016)

Pág. 15

ESTADO DE LIQUIDACIÓN DEL PRESUPUESTO

I. LIQUIDACIÓN DEL PRESUPUESTO DE GASTOS

APLICACIÓN PRESUP.			DESCRIPCIÓN	CRÉDITOS PRESUPUESTARIOS			GASTOS COMPROMET.	OBLIGACIONES RECONOCIDAS NETAS	PAGOS	OBLIGACIONES PENDIENTES DE PAGO A 31 DE DICIEMBRE	REMANENTES DE CRÉDITO
				INICIALES	MODIFICACIONES	DEFINITIVAS					
2416	22606		FOMENTO DE EMPREGO. REUNIONES, CONFERENCIAS E CURSOS		11.595,38	11.595,38	9.157,19	9.157,19	9.157,19		2.438,19
3230	76255		FUNC.CENTROS DOC.ENS.INF.E PRIM. A CONCELLOS (REM.)		5.743,78	5.743,78	5.622,20	5.622,20	5.622,20		121,58
3240	22609		FUNC.CENTROS DOC.ENS.SEC. ACT. CULTURAIS. E DEPORTIVAS.	12.000,00		12.000,00					12.000,00
3240	46200		FUNC.CENTROS DOC.ENS.SEC. TRANSF.CTES.A	45.000,00		45.000,00	45.000,00	13.500,00		13.500,00	31.500,00
3241	212		CENTRO ESTUDOS AUDIOVISUALES. EDIFICIOS Y OC	7.500,00		7.500,00	5.531,14	3.356,14	3.356,14		4.143,86
3241	21255		CENTRO ESTUDOS AUDIOVISUALES. REP.,MANT.E CONS. EDIFIC (REM)		1.149,65	1.149,65	1.149,65	1.149,45	1.149,45		0,20
3241	22100		CENTRO ESTUDOS AUDIOVISUALES. ENERX. ELÉCTRICA								
3241	22101		CENTRO ESTUDOS AUDIOVISUALES. AGUA	2.000,00		2.000,00	1.704,25	1.254,25	1.254,25		745,75
3241	2210155		CENTRO ESTUDOS AUDIOVISUALES. SUBMINISTRO AUGA (REM.)		740,76	740,76	740,76	418,23	418,23		322,53
3241	22102		CENTRO ESTUDOS AUDIOVISUALES. GAS	15.000,00		15.000,00	9.749,09	7.398,76	7.398,76		7.601,24
3241	2210255		CENTRO ESTUDOS AUDIOVISUALES.SUBMINISTRO GAS		7.718,99	7.718,99	7.718,99	2.212,50	2.212,50		5.506,49
3241	48904		CENTRO ESTUDOS AUDIOVISUALES. FUNDACION TIC	1.611.195,84		1.611.195,84	1.611.195,84	1.611.195,84	1.611.195,84		
3261	22602		ENS. UNIVERSITARIAS. PUBLICIDADE E PROPAGANDA.	30.000,00	52.625,32	82.625,32	52.625,33	52.625,33	52.625,33		29.999,99
3261	48900		ENS. UNIVERSITARIAS. SUBV.ENTIDADES SEN FIN DE LUCRO	350.000,00		350.000,00	297.374,68				350.000,00
3261	4890055		ENS. UNIVERSITARIAS. SUBV.ENTIDADES SIN FIN LUCRO (REM.)		20.320,00	20.320,00	20.320,00				20.320,00
3261	48901		ENS. UNIVERSITARIAS. A ROF CODINA	92.500,00	-38.000,00	54.500,00	92.500,00	92.500,00	92.500,00		-38.000,00
3261	4890155		ENS. UNIVERSITARIAS. OUTRAS TRANSF. (REM.)		38.515,91	38.515,91	38.515,91				38.515,91
3261	48907		ENS. UNIVERSITARIAS. C.A. UNED LUGO	312.391,78		312.391,78	286.391,78	286.391,78	286.391,78		26.000,00
3261	48910		ENS. UNIVERSITARIAS. TRANSFERENCIAS	72.000,00	40.000,00	112.000,00	112.000,00	80.000,00	80.000,00		32.000,00
3261	4891155		CENTRO EST.AUDIOV. SUBV.ENT.SIN FIN LUCRO (REM.)		10.000,00	10.000,00	10.000,00	10.000,00	10.000,00		
3300	120		ADMON.XRAL.CULTURA. RETRIB.BASICAS FUNCIONARIOS	142.097,76		142.097,76	147.299,39	147.299,39	146.698,34	601,05	-5.201,63
3300	121		ADMON.XRAL.CULTURA. RETRIB.COMPLEM.FUNCIONARIOS	215.607,84		215.607,84	235.108,91	235.108,91	234.452,12	656,79	-19.501,07
3300	13000		ADMON.XRAL.CULTURA. RETRIBUCIÓNS BÁSICAS PERSOAL LABORAL FIX	12.560,76		12.560,76					12.560,76
			Suma	26.987.617,94	22.306.493,76	49.294.111,70	43.074.247,29	28.204.282,89	24.328.538,86	3.875.744,03	21.089.828,81

(2016)

Pág. 16

ESTADO DE LIQUIDACIÓN DEL PRESUPUESTO

I. LIQUIDACIÓN DEL PRESUPUESTO DE GASTOS

APLICACIÓN PRESUP.			DESCRIPCIÓN	CRÉDITOS PRESUPUESTARIOS			GASTOS COMPROMET.	OBLIGACIONES RECONOCIDAS NETAS	PAGOS	OBLIGACIONES PENDIENTES DE PAGO A 31 DE DICIEMBRE	REMANENTES DE CRÉDITO
				INICIALES	MODIFICACIONES	DEFINITIVAS					
3300	13002		ADMON.XRAL.CULTURA. OUTRAS REMUNERACIONES PERS.LABORAL FIXO	1.082,83		1.082,83					1.082,83
3300	131		ADMON.XRAL.CULTURA. LABORAL TEMPORAL								
3300	13100		ADMON.XRAL.CULTURA. RETRIBUCIONS PERSOAL LABORAL TEMPORAL				16.624,20	16.624,20	16.624,20		-16.624,20
3300	13102		ADMON.XRAL.CULTURA. PRODUCTIVIDADE LABORAL TEMPORAL				549,85	549,85		549,85	-549,85
3300	150		ADMON.XRAL.CULTURA. PRODUTIVIDADE	30.836,94		30.836,94	20.071,18	20.071,18	236,89	19.834,29	10.765,76
3300	151		ADMON.XRAL.CULTURA. GRATIFICACIONES	3.963,02		3.963,02					3.963,02
3300	16000		ADMON.XRAL.CULTURA. SEGURIDADE SOCIAL	123.418,39		123.418,39	90.306,02	89.572,60	89.572,60		33.845,79
3300	1600055		ADMON.XRAL.CULTURA. SEGURIDADE SOCIAL (REM.)		7.072,53	7.072,53	7.072,53	7.072,53	7.072,53		
3300	164		ADMON.XRAL.CULTURA. COMPLEMENTO FAMILIAR	2.451,36		2.451,36	2.451,36	2.451,36	2.451,36		
3300	205		ADMON.XRAL.CULTURA. ALUGUER MOBILIARIO E ENSERES								
3300	216		ADMON.XRAL.CULTURA. REP.,MANT.E OCNS.EQUIPOS INF.	2.000,00		2.000,00	484,00	484,00	484,00		1.516,00
3300	22000		ADMON.XRAL.CULTURA. MATERIAL OFICINA NO INVENT.	2.200,00		2.200,00	672,11	672,11	672,11		1.527,89
3300	22001		ADMON.XRAL.CULTURA. PRENSA, REVISTAS, LIBROS	7.500,00		7.500,00	6.055,02	6.055,02	6.055,02		1.444,98
3300	22111		ADMON.XRAL.CULTURA. SUBM. REPOSTOS MAQUIN, FERR. E ELEM. TRN								
3300	22601		ADMON.XRAL.CULTURA. ATENC.PROTOC.E REPRESENT.	2.000,00		2.000,00					2.000,00
3300	22606		ADMON.XERAL.CULTURA. REUNIÓNS, CONFERENCIAS E CURSOS								
3300	22799		ADMON.XRAL.CULTURA. OUTROS TRAB. PARA OUTRAS EMPR. E PROFESI				290,40	290,40	290,40		-290,40
3300	23020		ADMON.XRAL.CULTURA. AXUDAS CUSTO PERS.NON DIRECT.	1.000,00		1.000,00					1.000,00
3300	23120		ADMON.XRAL.CULTURA. LOCOMOCION PERS.NON DIRECT.	2.500,00		2.500,00					2.500,00
3300	233		ADMON.XRAL.CULTURA. OUTRAS INDEMNIZACIONES	1.000,00		1.000,00					1.000,00
3300	62555		ADMON.XRAL.CULTURA. INV.MOBILIARIO (REM.)		57,96	57,96	57,96	57,96	57,96		
3300	626		ADMON.XRAL.CULTURA. INVEST.EQUIPOS INFORMATICOS	3.000,00		3.000,00					3.000,00
3300	635		ADMON.XRAL.CULTURA. MOBILIARIO.				687,40				
			Suma	27.169.487,65	22.313.624,25	49.483.111,90	43.219.569,32	28.348.184,10	24.452.055,93	3.896.128,17	21.134.927,80

(2016)

Pág. 17

ESTADO DE LIQUIDACIÓN DEL PRESUPUESTO

I. LIQUIDACIÓN DEL PRESUPUESTO DE GASTOS

APLICACIÓN PRESUP.	DESCRIPCIÓN	CRÉDITOS PRESUPUESTARIOS			GASTOS COMPROMET.	OBLIGACIONES RECONOCIDAS NETAS	PAGOS	OBLIGACIONES PENDIENTES DE PAGO A 31 DE DICIEMBRE	REMANENTES DE CRÉDITO	
		INICIALES	MODIFICACIONES	DEFINITIVAS						
3330	120	MUSEO PROV. RETRIB.BASICAS FUNCIONARIOS	428.716,57		428.716,57	372.781,22	372.781,22	372.781,22	55.935,35	
3330	121	MUSEO PROV. RETRIB.COMPLEMENT.FUNCIONARIOS	586.546,66		586.546,66	547.426,52	547.426,52	547.426,52	39.120,14	
3330	130	MUSEO PROV. LABORAL FIXO								
3330	13000	MUSEO PROV. RETRIB.BASICAS PERSOAL LABORAL FIXO	58.609,20	15.000,00	73.609,20	88.230,26	88.230,26	88.230,26	-14.621,06	
3330	13001	MUSEO PROVINCIAL. HORAS EXTRAORDINARIAS PERSOAL LABORAL								
3330	13002	MUSEO PROV. OUTRAS REMUNERACIONS PERS.LABORAL FIXO	5.052,56		5.052,56	8.245,33	8.245,33	5.609,66	2.635,67	
3330	150	MUSEO PROV. PRODUTIVIDADE	87.523,41		87.523,41	86.742,60	86.742,60	45.148,57	41.594,03	
3330	151	MUSEO PROV. GRATIFICACIONS	11.248,11		11.248,11				11.248,11	
3330	16000	MUSEO PROV. SEGURIDADE SOCIAL	357.514,24	-65.924,10	291.590,14	271.239,59	242.114,10	242.114,10	49.476,04	
3330	1600055	MUSEO PROV. SEGURIDADE SOCIAL (REM.)		26.452,16	26.452,16	26.452,16	26.452,16	26.452,16		
3330	164	MUSEO PROV. COMPLEMENTO FAMILIAR	2.451,36		2.451,36	2.451,36	2.451,36	2.451,36		
3330	203	MUSEO PROV. ALUGUER DE MAQUINARIA, INSTAL. E FERRAMENTAS								
3330	212	MUSEO PROV. REP.,MANT.E CONS.EDIFICIOS	20.000,00		20.000,00	14.462,16	8.712,16	8.712,16	11.287,84	
3330	21255	MUSEO PROV. REP.,MANT.E CONS. EDIFICIOS (REM.)		1.361,25	1.361,25	1.361,25	1.361,25	1.361,25		
3330	213	MUSEO PROV. REP.,MANT.E CONS.MAQUINARIA	1.000,00		1.000,00				1.000,00	
3330	215	MUSEO PROV. REP.,MANT.E CONS.MOBILIARIO	2.000,00		2.000,00	851,55	851,55	789,67	61,88	
3330	216	MUSEO PROV. REP.,MANT.E CONS.EQUIPOS INFORMATICOS	3.000,00		3.000,00				3.000,00	
3330	22000	MUSEO PROV. MATERIAL DE OFICINA.	1.000,00		1.000,00	433,79	433,79	433,79	566,21	
3330	22001	MUSEO PROV. PRENSA, REVISTAS, LIBROS E OUTRAS PUBL	3.000,00		3.000,00	865,40	865,40	865,40	2.134,60	
3330	22100	MUSEO PROV. SUBMINISTRO ENERXIA ELECTRICA	63.500,00		63.500,00	25.492,28	23.595,27	23.595,27	39.904,73	
3330	2210055	MUSEO PROV. SUBMIN.ENERXIA ELECTRICA (REM.)		17.165,90	17.165,90	17.165,90	9.774,97	9.774,97	7.390,93	
3330	22101	MUSEO PROV. SUBMINISTRO AUGA	5.000,00		5.000,00	2.774,41	2.024,41	2.024,41	2.975,59	
3330	2210155	MUSEO PROV. SUBMINISTRO AUGA (REM.)		2.661,97	2.661,97	2.661,97	646,00	646,00	2.015,97	
3330	22102	MUSEO PROV. SUBMINISTRO GAS	26.000,00		26.000,00	19.971,69	12.623,89	12.623,89	13.376,11	
3330	2210255	MUSEO PROV. SUBMINISTRO GAS (REM.)		11.060,77	11.060,77	11.060,77	4.858,36	4.858,36	6.202,41	
3330	22103	MUSEO PROV. SUBMIN.COMBUSTIBLES E CARBURANTES	9.000,00		9.000,00				9.000,00	
		Suma	28.840.649,76	22.321.402,20	51.162.051,96	44.720.239,53	29.788.374,70	25.847.954,95	3.940.419,75	21.373.677,26

(2016)

Pág. 18

ESTADO DE LIQUIDACIÓN DEL PRESUPUESTO

I. LIQUIDACIÓN DEL PRESUPUESTO DE GASTOS

APLICACIÓN PRESUP.	DESCRIPCIÓN	CRÉDITOS PRESUPUESTARIOS			GASTOS COMPROMET.	OBLIGACIONES RECONOCIDAS NETAS	PAGOS	OBLIGACIONES PENDIENTES DE PAGO A 31 DE DICIEMBRE	REMANENTES DE CRÉDITO	
		INICIALES	MODIFICACIONES	DEFINITIVAS						
3330	22104	MUSEO PROV. SUBMINISTRO VESTIARIO	3.000,00		3.000,00				3.000,00	
3330	22110	MUSEO PROV. SUBMIN.PDTOS.LIMPEZA E ASEO	1.000,00		1.000,00				1.000,00	
3330	22111	MUSEO PROV. SUBM. REPOSTOS MAQUIN, FERR. E ELEMEN. TRANSP.								
3330	22199	MUSEO PROV. OUTROS SUBMINISTROS.				401,20	401,20	401,20	-401,20	
3330	223	MUSEO PROV. TRANSPORTES.	1.000,00		1.000,00				1.000,00	
3330	224	MUSEO PROV. PRIMAS DE SEGUROS.	3.700,00		3.700,00				3.700,00	
3330	22455	MUSEO PROV. PRIMAS DE SEGUROS (REM.)		125,00	125,00				125,00	
3330	22500	MUSEO PROVINCIAL. TRIBUTOS ESTATAIS				29,89	29,89	29,89	-29,89	
3330	22502	MUSEO PROV. TRIBUTOS DAS ENTIDADES LOCAIS	1.000,00		1.000,00	49,05	49,05	49,05	950,95	
3330	22601	MUSEO PROV. ATENCIONS PROTOCOLARIAS E REPRESENT.	1.000,00		1.000,00				1.000,00	
3330	22602	MUSEO PROV. PUBLICIDADE E PROPAGANDA	5.000,00		5.000,00				5.000,00	
3330	22606	MUSEO PROV. REUNIONS,CONFERENCIAS E CURSOS	45.000,00		45.000,00	48.231,77	43.884,12	36.604,12	7.280,00	
3330	2260655	MUSEO PROV. REUNIONS, CONFE.E CURSOS (REM.)		11.660,00	11.660,00	10.894,00	10.894,00	10.894,00	766,00	
3330	22609	MUSEO PROV. ACTIVIDADES CULTURAI S E DEPORTIVAS	115.000,00		115.000,00	76.619,02	53.337,52	52.127,52	1.210,00	
3330	2260955	MUSEO PROV. ACTIVID.CULTURALES E DEPORT.(REM.)		39.135,01	39.135,01	39.135,01	26.184,40	26.184,40	12.950,61	
3330	22699	MUSEO PROV. OUTROS GASTOS DIVERSOS.	15.000,00		15.000,00	3.152,24	3.152,24	3.152,24	11.847,76	
3330	22700	MUSEO PROV. TRAB.OUTRAS EMPRESAS LIMPEZA E ASEO	122.000,00		122.000,00	119.179,43	77.476,56	77.476,56	44.523,44	
3330	2270055	MUSEO PROV. TRAB.O.EMP. LIMPEZA E ASEO (REM.)		9.684,66	9.684,66	9.684,66	9.684,57	9.684,57	0,09	
3330	22701	MUSEO PROV. TRAB.OUTRAS EMPRESAS SEGURIDADE	264.481,26		264.481,26	284.572,12	40.653,16	40.653,16	223.828,10	
3330	22706	MUSEO PROV. TRAB.O.EMP.ESTUDOS E TRAB.TECNICOS	21.659,00		21.659,00	7.502,00	7.502,00	7.502,00	14.157,00	
3330	22799	MUSEO PROV. OUTROS TRABALLOS REALIZ. POR OUTR. EMPR. E PROF.				5.609,56				
3330	23020	MUSEO PROV. AXUDAS DE CUSTO PERSOAL NON DIRECT.	2.000,00		2.000,00	4.782,68	3.351,35	3.351,35	-1.351,35	
3330	23120	MUSEO PROV. LOCOMOCION PERSOAL NON DIRECTIVO	1.500,00		1.500,00	1.677,16	1.140,55	1.140,55	359,45	
3330	481	MUSEO PROV. PREMIOS, BECAS E PENS.ESTUDIO E INVEST	20.000,00		20.000,00				20.000,00	
3330	48910	MUSEO PROV. OUTRAS TRANSF.				828,00	828,00	828,00	-828,00	
		Suma	29.462.990,02	22.382.006,87	51.844.996,89	45.332.587,32	30.066.943,31	26.118.003,67	3.948.939,64	21.778.053,58

(2016)

Pág. 19

ESTADO DE LIQUIDACIÓN DEL PRESUPUESTO

I. LIQUIDACIÓN DEL PRESUPUESTO DE GASTOS

APLICACIÓN PRESUP.	DESCRIPCIÓN	CRÉDITOS PRESUPUESTARIOS			GASTOS COMPROMET.	OBLIGACIONES RECONOCIDAS NETAS	PAGOS	OBLIGACIONES PENDIENTES DE PAGO A 31 DE DICIEMBRE	REMANENTES DE CRÉDITO	
		INICIALES	MODIFICACIONES	DEFINITIVAS						
3330	623	MUSEO PROV. MAQUINARIA, INSTALAC. E FERRAM.				421,19	421,19	421,19	-421,19	
3330	625	MUSEO PROV. INVEST.MOBILIARIO	12.000,00	193,39	12.193,39				12.193,39	
3330	62555	MUSEO PROV. INV.MOBILIARIO (REMANENTES)		1.446,00	1.446,00	1.000,00	1.000,00	1.000,00	446,00	
3330	632	MUSEO PROV. INVEST.REPOS.EDIFICIOS	128.000,00		128.000,00	19.916,00			128.000,00	
3330	635	MUSEO PROV. MOBILIARIO.								
3330	636	MUSEO PROV. EQUIPOS PARA PROCESOS DE INFORMACION				2.299,00	2.299,00		2.299,00	
3330	63655	MUSEO PROV. INV.REPOS.EQUIPOS PROCESO INFORM.(REM.)		11.178,09	11.178,09	11.178,09	11.178,09	11.178,09		
3331	120	S.PAIO DE NARLA. RETRIB.BASICAS FUNCIONARIOS	21.410,24		21.410,24	21.403,00	21.403,00	21.403,00	7,24	
3331	121	S.PAIO DE NARLA. RETRIB.COMPLEMENT.FUNCIONARIOS	23.923,90		23.923,90	25.846,28	25.846,28	25.846,28	-1.922,38	
3331	150	S.PAIO DE NARLA. PRODUCTIVIDADE	3.908,15		3.908,15	17.019,72	17.019,72	12.229,10	4.790,62	
3331	151	S.PAIO DE NARLA. GRATIFICACIONES	502,26		502,26				502,26	
3331	16000	S.PAIO DE NARLA. SEGURIDADE SOCIAL	16.377,68		16.377,68	16.252,60	15.137,74	15.137,74	1.239,94	
3331	1600055	S.PAIO DE NARLA. SEGURIDADE SOCIAL (REM.)		2.015,69	2.015,69	2.015,69	2.015,69	2.015,69		
3331	164	S.PAIO DE NARLA. COMPLEMENTO FAMILIAR								
3331	212	S.PAIO DE NARLA. REP.,MANT.E CONS. EDIFICIOS	3.000,00		3.000,00				3.000,00	
3331	213	S.PAIO DE NARLA. MAQUINARIA, INSTALACIÓNS TÉC. E FERRAMENTAS				222,34	222,34	222,34	-222,34	
3331	215	S.PAIO DE NARLA. REP.,MANT.E CONS.MOBILIARIO	1.000,00		1.000,00				1.000,00	
3331	22100	S.PAIO DE NARLA. SUBMINISTRO ENERXIA ELECTRICA	18.000,00		18.000,00	17.432,36	15.191,77	13.237,39	1.954,38	
3331	2210055	S.PAIO DE NARLA. SUBMIN.ENERXIA ELECTRICA (REM.)		6.858,34	6.858,34	6.858,34	5.893,37	5.893,37	964,97	
3331	22101	S.PAIO DE NARLA. SUBMINISTRO AUGA	1.000,00		1.000,00				1.000,00	
3331	22104	S.PAIO DE NARLA. SUBMINISTRO VESTIARIO	1.000,00		1.000,00				1.000,00	
3331	22110	S.PAIO DE NARLA. SUBMIN.PDTOS.LIMPEZA E ASEO	300,00		300,00				300,00	
3331	224	S.PAIO DE NARLA. PRIMAS DE SEGUROS	500,00		500,00				500,00	
3331	22502	S.PAIO DE NARLA. TRIBUTOS DE ENTIDADES LOCAIS	1.200,00		1.200,00	1.152,53	1.152,53	1.152,53	47,47	
3331	22609	S.PAIO DE NARLA. GTS.ACTIV.CULT.E DEPORT.	12.000,00		12.000,00				12.000,00	
3331	22700	S.PAIO DE NARLA. TRAB.O.EMPRESAS LIMPEZA E ASEO	13.467,04		13.467,04	11.467,04	7.644,72	7.644,72	5.822,32	
		Suma	29.720.579,29	22.403.698,38	52.124.277,67	45.487.071,50	30.193.368,75	26.235.385,11	3.957.983,64	21.930.908,92

(2016)

Pág. 20

ESTADO DE LIQUIDACIÓN DEL PRESUPUESTO

I. LIQUIDACIÓN DEL PRESUPUESTO DE GASTOS

APLICACIÓN PRESUP.			DESCRIPCIÓN	CRÉDITOS PRESUPUESTARIOS			GASTOS COMPROMET.	OBLIGACIONES RECONOCIDAS NETAS	PAGOS	OBLIGACIONES PENDIENTES DE PAGO A 31 DE DICIEMBRE	REMANENTES DE CRÉDITO
				INICIALES	MODIFICACIONES	DEFINITIVAS					
3331	2270055	S.PAIO DE NARLA. TRAB.O.EMP. LIMPEZA E ASEO (REM.)		955,55	955,55	955,55	955,55	955,55			
3331	23020	S.PAIO DE NARLA. AXUDAS DE CUSTO PERS. NON DIRECT.				841,61	841,61	841,61		-841,61	
3331	23120	S.PAIO DE NARLA. LOCOMOCION PERS. NON DIRECT.				356,72	356,72	356,72		-356,72	
3331	625	S.PAIO DE NARLA. INVEST.MOBILIARIO	2.400,00		2.400,00					2.400,00	
3331	632	S.PAIO DE NARLA. INVEST.REPOS.EDIFICIOS	6.000,00		6.000,00					6.000,00	
3331	63255	S.PAIO DE NARLA. INV.REPOS.EDIFICIOS (REM.)		1.935,58	1.935,58	1.935,58	1.935,58	1.935,58			
3332	120	MUSEO ETNOG. PAZO DE TOR. RETRIB.BASICAS FUNCION.	27.511,92		27.511,92	29.732,90	29.732,90	29.732,90		-2.220,98	
3332	121	MUSEO ETNOG. PAZO DE TOR. RETRIB. COMPLEM.FUNCION	30.217,32		30.217,32	31.728,54	31.728,54	31.728,54		-1.511,22	
3332	130	MUSEO ETNOG. PAZO DE TOR. LABORAL FIXO									
3332	13000	MUSEO ETNOG. PAZO DE TOR. RETRIB.BASICAS PERS.LABORAL FIXO	22.538,88		22.538,88	339,81	339,81	339,81		22.199,07	
3332	13002	MUSEO ETNOG. PAZO DE TOR. OUTRAS REMUNER.PERS.LABORAL FIXO	1.943,02		1.943,02					1.943,02	
3332	150	MUSEO ETNOG. PAZO DE TOR. PRODUTIVIDADE	4.976,70		4.976,70	15.155,45	15.155,45	8.384,68	6.770,77	-10.178,75	
3332	151	MUSEO ETNOG. PAZO DE TOR. GRATIFICACIONES	639,58		639,58					639,58	
3332	16000	MUSEO ETNOG. PAZO DE TOR. SEGURIDADE SOCIAL	23.529,07		23.529,07	24.116,95	22.572,43	22.572,43		956,64	
3332	1600055	MUSEO ETNOG. PAZO DE TOR. SEGURIDADE SOCIAL (REM.)		3.859,34	3.859,34	3.859,34	3.859,34	3.859,34			
3332	164	MUSEO ETNOG. PAZO DE TOR. COMPLEMENTO FAMILIAR									
3332	212	MUSEO ETNOG. PAZO DE TOR. REP.E MANT.EDIFICIOS	1.000,00		1.000,00	326,40	326,40	326,40		673,60	
3332	213	MUSEO ETNOG. PAZO DE TOR. MAQUIN, INST. TEC E FERRAMENTAS									
3332	22100	MUSEO ETNOG. PAZO DE TOR. SUBMIN.ENERXIA ELECT.	7.500,00		7.500,00	2.679,49	1.547,12	1.547,12		5.952,88	
3332	2210055	MUSEO ETNOG. PAZO DE TOR. SUBMIN.ENERXIA ELECTRICA (REM.)		2.499,87	2.499,87	2.499,87	731,22	731,22		1.768,65	
3332	22101	MUSEO ETNOG. PAZO DE TOR. SUBMIN.AUGA	1.670,00		1.670,00	890,04	788,31	788,31		881,69	
3332	2210155	MUSEO ETNOG. PAZO DE TOR. SUBMINISTRO AUGA (REM.)		308,15	308,15	308,15	79,45	79,45		228,70	
3332	22103	MUSEO ETNOG. PAZO DE TOR. SUBM.COMBUST.E CARBURANT.	2.000,00		2.000,00	480,00	480,00	480,00		1.520,00	
		Suma	29.852.505,78	22.413.256,87	52.265.762,65	45.603.277,90	30.304.799,18	26.340.044,77	3.964.754,41	21.960.963,47	

(2016)

Pág. 21

ESTADO DE LIQUIDACIÓN DEL PRESUPUESTO

I. LIQUIDACIÓN DEL PRESUPUESTO DE GASTOS

APLICACIÓN PRESUP.	DESCRIPCIÓN	CRÉDITOS PRESUPUESTARIOS			GASTOS COMPROMET.	OBLIGACIONES RECONOCIDAS NETAS	PAGOS	OBLIGACIONES PENDIENTES DE PAGO A 31 DE DICIEMBRE	REMANENTES DE CRÉDITO	
		INICIALES	MODIFICACIONES	DEFINITIVAS						
3332	22104	MUSEO ETNOG. PAZO DE TOR. SUBMIN.VESTIARIO	300,00		300,00				300,00	
3332	22199	MUSEO ETNOG. PAZO DE TOR. OUTROS SUMINISTROS				344,78	344,78	344,78	-344,78	
3332	224	MUSEO ETNOG. PAZO DE TOR. PRIMAS DE SEGUROS	500,00		500,00				500,00	
3332	22501	MUSEO ETNOG. PAZO DE TOR. TRIBUT. CC.AA.				73,99	73,99	73,99	-73,99	
3332	22502	MUSEO ETNOG. PAZO DE TOR. TRIBUTOS DAS ENT.LOCAIS	1.250,00		1.250,00	452,35	452,35	452,35	797,65	
3332	22606	MUSEO ETNOG. PAZO DE TOR. REUNIONS, CONFERENCIAS E CURSOS				989,26	989,26	989,26	-989,26	
3332	22609	MUSEO ETNOG. PAZO DE TOR. ACTIV.CULT.E DEPORT.	11.000,00		11.000,00	847,00	847,00	847,00	10.153,00	
3332	22700	MUSEO ETNOG. PAZO DE TOR. TRAB.O.EMP.LIMP. E ASEO	21.009,35		21.009,35	19.009,35	12.672,88	12.672,88	8.336,47	
3332	2270055	MUSEO ETNOG. PAZO DE TOR. TRAB.O.EMP. LIMPEZA E ASEO (REM.)		684,30	684,30	684,30	684,30	684,30		
3332	22701	MUSEO ETNOG. PAZO DE TOR. SEGURIDAD	13.441,64	86.372,60	99.814,24	153.554,20	142.361,70	115.483,74	26.877,96	
3332	23020	MUSEO ETNOG. PAZO DE TOR. AXUDAS DE CUSTO PERS. NON DIRECT.				126,99	126,99	126,99	-126,99	
3332	23120	MUSEO ETNOG. PAZO DE TOR. LOCOMOCION PERS. NON DIRECT.				300,96	300,96	300,96	-300,96	
3332	632	MUSEO ETNOG. PAZO DE TOR. INVEST.REPOS.EDIFICIOS	2.000,00		2.000,00	375,10	375,10	375,10	1.624,90	
3332	635	MUSEO ETNOG. PAZO DE TOR. MOBILIARIO				968,00	968,00	968,00	-968,00	
3333	120	MUSEO DO MAR. RETRIB.BASICAS FUNCIONARIOS	17.232,84		17.232,84	17.232,84	17.232,84	17.232,84		
3333	121	MUSEO DO MAR. RETRIB.COMPLEMENT.FUNCIONARIOS	19.796,84		19.796,84	19.978,28	19.978,28	19.978,28	-181,44	
3333	150	MUSEO DO MAR. PRODUTIVIDADE	3.192,24		3.192,24	13.789,59	13.789,59	10.921,60	2.867,99	
3333	151	MUSEO DO MAR. GRATIFICACIONES	410,25		410,25				410,25	
3333	16000	MUSEO DO MAR. SEGURIDADE SOCIAL	11.861,74		11.861,74	14.186,96	13.294,04	13.294,04	-1.432,30	
3333	1600055	MUSEO DO MAR. SEGURIDADE SOCIAL (REM.)		1.633,95	1.633,95	1.633,95	1.633,95	1.633,95		
3333	164	MUSEO DO MAR. COMPLEMENTO FAMILIAR								
3333	212	MUSEO DO MAR. REP.,MANT.E CONS. EDIFICIOS	1.600,00		1.600,00	769,84	769,84	769,84	830,16	
3333	213	MUSEO DO MAR. MAQUINARIA, INSTAL. E FERRAMENTAS				7,26	7,26	7,26	-7,26	
3333	22100	MUSEO DO MAR. SUBMINISTRO ENERXIA ELECTRICA	8.500,00		8.500,00	9.943,74	6.749,21	6.749,21	1.750,79	
		Suma	29.964.600,68	22.501.947,72	52.466.548,40	45.858.546,64	30.538.451,50	26.543.951,14	3.994.500,36	21.928.096,90

(2016)

Pág. 22

ESTADO DE LIQUIDACIÓN DEL PRESUPUESTO

I. LIQUIDACIÓN DEL PRESUPUESTO DE GASTOS

APLICACIÓN PRESUP.	DESCRIPCIÓN	CRÉDITOS PRESUPUESTARIOS			GASTOS COMPROMET.	OBLIGACIONES RECONOCIDAS NETAS	PAGOS	OBLIGACIONES PENDIENTES DE PAGO A 31 DE DICIEMBRE	REMANENTES DE CRÉDITO	
		INICIALES	MODIFICACIONES	DEFINITIVAS						
3333	2210055	MUSEO DO MAR. SUBMIN.ENERXIA ELECTRICA (REM.)		1.254,14	1.254,14	1.254,14	1.254,14	1.254,14		
3333	22101	MUSEO DO MAR. SUBMINISTRO AUGA	300,00		300,00				300,00	
3333	22104	MUSEO DO MAR. SUBMINISTRO VESTIARIO	300,00		300,00				300,00	
3333	224	MUSEO DO MAR. PRIMAS DE SEGUROS	500,00		500,00				500,00	
3333	22502	MUSEO DO MAR. TRIBUTOS DAS ENTIDADES LOCAIS	600,00		600,00				600,00	
3333	22606	MUSEO DO MAR. REUNIÓNS, CONFER. E OUTROS				500,86	500,86	500,86	-500,86	
3333	22609	MUSEO DO MAR. GTS.ACTIV.CULTURALES E DEPORTIVAS	12.000,00		12.000,00				12.000,00	
3333	22700	MUSEO DO MAR. TRAB.OUTRAS EMP.LIMPEZA E ASEO	11.298,14		11.298,14	10.798,14	7.198,72	7.198,72	4.099,42	
3333	2270055	MUSEO DO MAR. TRAB.O.EMP. LIMPEZA E ASEO (REM.)		1.799,74	1.799,74	1.799,74	1.799,69	1.799,69	0,05	
3333	23020	MUSEO DO MAR. AXUDAS DE CUSTO PERS. NON DIRECT.				722,28	427,86	427,86	-427,86	
3333	23120	MUSEO DO MAR. LOCOMOCION PERS.NON DIRECT.				304,92	178,36	178,36	-178,36	
3333	62355	MUSEO DO MAR. INV.MAQUINARIA, INST.E FERR.(REM.)		2.480,50	2.480,50	2.433,92	2.433,92	2.433,92	46,58	
3333	632	MUSEO DO MAR. INVEST.EDIFICIOS E OUTRAS CONST.	2.000,00		2.000,00				2.000,00	
3340	205	PROM.CULTURAL. ALUGUER DE MOBILIARIO E ENSERES								
3340	206	PROM.CULTURAL. ARRDTOS. EQUIP. PARA PROC. DE INFORMACION								
3340	223	PROM.CULTURAL. TRANSPORTES.								
3340	22601	PROM.CULTURAL. ATENC.PROTOCOLAR.E REPRES.	5.000,00		5.000,00	6.162,80	500,00	500,00	4.500,00	
3340	2260155	PROM.CULTURAL. ATENC. PROTOCOL. E REPRESENT. (REM)		5.664,92	5.664,92	5.664,92	5.664,92	5.664,92		
3340	22602	PROM.CULTURAL. PUBLICIDADE E PROPAGANDA	70.000,00	40.000,00	110.000,00	144.996,90	93.164,10	92.377,99	786,11	16.835,90
3340	2260255	PROM.CULTURAL. PUBLICIDADE E PROPAGANDA (REM.)		71.905,02	71.905,02	71.905,02	12.414,09	12.414,09		59.490,93
3340	22606	PROM.CULTURAL. REUN.,CONFER.E CURSOS	20.000,00		20.000,00	2.535,77	2.535,77	2.535,77		17.464,23
3340	2260655	PROM.CULTURAL. REUNIONS, CONFE.E CURSOS (REM.)		10.540,00	10.540,00	10.540,00	10.540,00	10.540,00		
3340	22609	PROM.CULTURAL. GTS.ACTIV.CULT.E DEPORT.	470.000,00	-54.000,00	416.000,00	384.420,06	362.351,73	350.845,63	11.506,10	53.648,27
3340	2260955	PROM.CULTURAL. ACTIVID.CULTURALES E DEPORT.(REM.)		9.331,94	9.331,94	9.331,94	8.061,41	8.061,41		1.270,53
		Suma	30.556.598,82	22.590.923,98	53.147.522,80	46.511.918,05	31.047.477,07	27.040.684,50	4.006.792,57	22.100.045,73

(2016)

Pág. 23

ESTADO DE LIQUIDACIÓN DEL PRESUPUESTO

I. LIQUIDACIÓN DEL PRESUPUESTO DE GASTOS

APLICACIÓN PRESUP.	DESCRIPCIÓN	CRÉDITOS PRESUPUESTARIOS			GASTOS COMPROMET.	OBLIGACIONES RECONOCIDAS NETAS	PAGOS	OBLIGACIONES PENDIENTES DE PAGO A 31 DE DICIEMBRE	REMANENTES DE CRÉDITO	
		INICIALES	MODIFICACIONES	DEFINITIVAS						
3340	22699	PROM.CULTURAL. OUTROS GTS. DIVERSOS	50.000,00		50.000,00	33.957,77	33.957,77	31.707,84	2.249,93	16.042,23
3340	22706	PROM.CULTURAL. TRAB.O.EMP.ESTUD. E TRAB.TECNICOS	10.000,00		10.000,00					10.000,00
3340	2270655	PROM.CULTURAL. TRAB.O EMP. EST.E TRAB.TECN.(REM.)		4.914,32	4.914,32	4.914,32	4.212,33	4.212,33		701,99
3340	23355	PROM.CULTURAL. OTRAS INDEM. RAZON DEL SERVICIO (REM.)		120,00	120,00	120,00				120,00
3340	462	PROM.CULTURAL. A CONCELLOS				153.990,60	122.755,15	39.186,05	83.569,10	-122.755,15
3340	46200	PROM.CULTURAL. TRANS.CTES. CONCELLOS	465.000,00	-40.000,00	425.000,00	183.524,75	87.891,50	50.541,50	37.350,00	337.108,50
3340	4620055	PROM.CULTURAL. TRANSF.CTES. A CONCELLOS (REM)		106.800,00	106.800,00	104.430,83	99.630,83	96.030,83	3.600,00	7.169,17
3340	46211	PROM.CULTURAL. SUBV.EXCEPCIONAL A CONCELLOS				5.700,00	5.130,00		5.130,00	-5.130,00
3340	4621155	PROM.CULTURAL. SUBV.EXCEP.A ENT.LOCAIS.CONCELLOS (REM.)		104.175,00	104.175,00	101.474,00	101.474,00	101.474,00		2.701,00
3340	479	PROM.CULTURAL. OUTRAS SUBV.A EMPRESAS PRIVADAS	30.000,00		30.000,00					30.000,00
3340	47900	PROM.CULTURAL. OUTRAS SUBV. A EMPRESAS PRIVADAS				5.000,00	3.000,00	3.000,00		-3.000,00
3340	4790055	PROM.CULTURAL. OUTRAS SUBV.A EMPRESAS PRIVADAS(REM)		19.000,00	19.000,00	19.000,00	2.000,00	2.000,00		17.000,00
3340	4791155	PROM.CULTURAL. SUBV.EXCEP.A EMPRESAS PRIVADAS (REM.)		11.600,00	11.600,00	11.600,00	11.600,00	11.600,00		
3340	481	PROM.CULTURAL. TRANSF.PREMIO,BECAS Y PENSION				1.399,92	1.399,92	1.399,92		-1.399,92
3340	48155	PROM.CULTURAL. PREMIOS, BECAS E PENS.ESTUDO (REM.)		16.000,00	16.000,00	16.000,00	16.000,00	16.000,00		
3340	48900	PROM.CULTURAL. TRANSF.ENT.E FAMIL.SEN FIN LUC	1.041.000,00		1.041.000,00	678.000,00	197.600,00		197.600,00	843.400,00
3340	4890055	PROM.CULTURAL. TRANSF.ENT.E FAMIL.SEN FIN LUC (REM.)		637.775,00	637.775,00	589.856,31	512.094,00	482.524,15	29.569,85	125.681,00
3340	48910	PROM.CULTURAL. OUTRAS TRANSFERENCIAS								
3340	48911	PROM.CULTURAL. SUBV.EXCEP.A ENTIDADES SIN FIN LUCRO				212.987,19	138.655,00	28.000,00	110.655,00	-138.655,00
3340	4891155	PROM.CULTURAL. SUBV.EXCEP.A ENTIDADES SEN FIN DE LUCRO(REM.)		28.973,00	28.973,00	27.499,80	27.463,07	27.463,07		1.509,93
3340	626	PROM.CULTURAL. EQUIP. PROC. DE INFORMACION								
3340	640	PROM.CULTURAL. INVESTIM. CARACTER INMATERIAL								
3340	6500555	PROM.CULTURAL. OBRAS CANON HIDROELECTRICO (REM.)		17.406,24	17.406,24					17.406,24
		Suma	32.152.598,82	23.497.687,54	55.650.286,36	48.661.373,54	32.412.340,64	27.935.824,19	4.476.516,45	23.237.945,72

(2016)

Pág. 24

ESTADO DE LIQUIDACIÓN DEL PRESUPUESTO

I. LIQUIDACIÓN DEL PRESUPUESTO DE GASTOS

APLICACIÓN PRESUP.			DESCRIPCIÓN	CRÉDITOS PRESUPUESTARIOS			GASTOS COMPROMET.	OBLIGACIONES RECONOCIDAS NETAS	PAGOS	OBLIGACIONES PENDIENTES DE PAGO A 31 DE DICIEMBRE	REMANENTES DE CRÉDITO
				INICIALES	MODIFICACIONES	DEFINITIVAS					
3340	762		PROM.CULTURAL. TRANSF.CAPITAL A CONCELLOS	320.800,00	60.000,00	380.800,00	382.880,15	274.728,25		274.728,25	106.071,75
3340	76255		PROM.CULTURAL. TRANSF.CAPITAL A CONCELLOS (REM.)		127.683,16	127.683,16	114.133,98	108.883,98	99.391,98	9.492,00	18.799,18
3340	789		PROM.CULTURAL. TRANSF.CAP.ENT.SIN FIN LUCRO	70.000,00		70.000,00	48.000,00	36.000,00		36.000,00	34.000,00
3340	78955		PROM.CULTURAL. TRANSF.CAP.ENT.SIN FIN LUCRO (REM.)		28.000,00	28.000,00	28.000,00	28.000,00	28.000,00		
3341	22602		SERV.PUBLICACIONES. PUBLICIDADE E PROPAGANDA				3.884,40	3.884,40	3.884,40		-3.884,40
3341	22699		SERV.PUBLICACIONES. OUTROS GTS.DIVERSOS	5.000,00		5.000,00	22.231,98	9.322,82	7.242,82	2.080,00	-4.322,82
3341	2269955		SERV.PUBLICACIONES. OUTROS GASTOS DIVERSOS (REM.)		1.400,00	1.400,00	1.400,00				1.400,00
3341	22799		SERV.PUBLICACIONES. TRABALLOS OUTRAS EMPRESAS	100.000,00		100.000,00	30.829,66	13.808,30	13.808,30		86.191,70
3341	2279955		SERV.PUBLICACIONES. OUTROS TRAB.O.EMPRESAS (REM.)		4.769,00	4.769,00	4.769,00	4.769,00	4.769,00		
3342	22606		MOCIDADE. REUNIÓNS, CONFERENCIAS E CURSOS	600,00		600,00					600,00
3342	22609		MOCIDADE. ACTIVIDADES CULTURALES Y DEPORT.	44.400,00	-24.500,00	19.900,00					19.900,00
3342	22699		MOCIDADE. OUTROS GASTOS DIVERSOS	10.000,00		10.000,00					10.000,00
3342	22799		MOCIDADE. TRABALLOS OUTRAS EMPRESAS								
3342	462		MOCIDADE. A CONCELLOS								
3342	46200		MOCIDADE. TRANSF.CTES.A ENT.LOCAIS-CONCELLOS	40.000,00	-15.000,00	25.000,00					25.000,00
3342	4621155		MOCIDADE. SUBV.EXCEP.A ENT.LOCAIS.CONCELLOS (REM.)		6.000,00	6.000,00	6.000,00	6.000,00	6.000,00		
3342	48900		MOCIDADE. SUBVEN.FAMILIAS E ENT.SIN FIN LUCRO	35.000,00		35.000,00					35.000,00
3342	48911		MOCIDADE. SUBV.EXCEP.A ENTIDADES SEN FIN LUCRO				11.500,00	5.200,00		5.200,00	-5.200,00
3342	4891155		MOCIDADE. SUBV.EXCEP.A ENTIDADES SEN FIN DE LUCRO (REM.)		12.400,00	12.400,00	12.400,00	12.400,00	12.400,00		
3342	762		MOCIDADE. A CONCELLOS	24.000,00		24.000,00					24.000,00
3342	76255		MOCIDADE. A CONCELLOS (REMANENTES)		8.977,78	8.977,78	8.977,78	8.977,78	8.977,78		
3360	625		PROT. E XEST. PATRI. HIST.E ART. MOBILIARIO	633.284,00		633.284,00	633.284,00	633.284,00	633.284,00		
3360	65000		PROT. E XEST. PATRI. HIST.E ART. PLAN OBRAS E SERV.(POS)		196.268,16	196.268,16	195.502,66				196.268,16
3380	22609		FESTAS POPULARES E FESTEXOS. GTS.ACTIV.CULT.E DEP.	110.000,00	54.000,00	164.000,00	110.160,00	110.160,00	108.560,00	1.600,00	53.840,00
			Suma	33.545.682,82	23.957.685,64	57.503.368,46	50.275.327,15	33.667.759,17	28.862.142,47	4.805.616,70	23.835.609,29

(2016)

Pág. 25

ESTADO DE LIQUIDACIÓN DEL PRESUPUESTO

I. LIQUIDACIÓN DEL PRESUPUESTO DE GASTOS

APLICACIÓN PRESUP.			DESCRIPCIÓN	CRÉDITOS PRESUPUESTARIOS			GASTOS COMPROMET.	OBLIGACIONES RECONOCIDAS NETAS	PAGOS	OBLIGACIONES PENDIENTES DE PAGO A 31 DE DICIEMBRE	REMANENTES DE CRÉDITO
				INICIALES	MODIFICACIONES	DEFINITIVAS					
3380	22699		FESTAS POPULARES E FESTEXOS. OUTROS GASTOS DIVERSOS				5.130,45	5.130,45	5.130,45		-5.130,45
3400	120		ADMON.XRAL DEPORTES. RETRIB.BASICAS FUNCIONARIOS	48.977,16		48.977,16	61.311,94	61.311,94	61.311,94		-12.334,78
3400	121		ADMON.XRAL DEPORTES. RETRIB.COMPLEMENT.	62.603,80		62.603,80	81.625,60	81.625,60	81.625,60		-19.021,80
3400	131		ADMON.XRAL DEPORTES. LABORAL TEMPORAL.								
3400	13100		ADMON.XRAL DEPORTES. LAB. TEMP. RETRIB. BÁSICAS				19.061,53	19.061,53	19.061,53		-19.061,53
3400	13102		ADMON.XRAL DEPORTES. LAB. TEMP. OUTRAS REMUNERACIONES				1.486,55	1.486,55	70,23	1.416,32	-1.486,55
3400	150		ADMON.XRAL DEPORTES. PRODUCTIVIDADE	9.619,13		9.619,13	7.880,65	7.880,65	322,95	7.557,70	1.738,48
3400	151		ADMON.XRAL DEPORTES. GRATIFICACIONES	1.236,21		1.236,21					1.236,21
3400	16000		ADMON.XRAL DEPORTES. SEGURIDADE SOCIAL.	38.293,05		38.293,05	45.138,56	41.525,64	41.525,64		-3.232,59
3400	1600055		ADMON.XRAL DEPORTES. SEGURIDADE SOCIAL.(REM.)		4.221,35	4.221,35	4.221,35	4.221,35	4.221,35		
3400	164		ADMON.XRAL DEPORTES. COMPLEMENTO FAMILIAR								
3400	216		ADMON.XRAL DEPORTES. REP.MANT.CONS.EQU PROC DE INF	1.000,00		1.000,00	484,00	484,00	484,00		516,00
3400	22000		ADMON.XRAL DEPORTES. MAT.DE OFIC. NO INVENTARIABLE	1.000,00		1.000,00	299,96	299,96	299,96		700,04
3400	22001		ADMON.XRAL DEPORTES. PRENSA,REVISTAS,LIBROS,PUBLIC	1.000,00		1.000,00	2.565,06	2.565,06	2.565,06		-1.565,06
3400	22706		ADMON.XRAL DEPORTES. TRAB.O.EMP.EST.E TRAB.TECN.	2.000,00		2.000,00					2.000,00
3400	23020		ADMON.XRAL DEPORTES. AXUDAS DE CUSTO PERS.NON DIRECT.								
3400	23120		ADMON.XRAL DEPORTES. LOCOMOCION PERS. NON DIRECT.								
3410	22100		PROM.E FOM.DEPORTE. ENERGIA ELECTRICA								
3410	22111		PROM.E FOM.DEPORTE. SUBMINISTRO REPUESTOS...								
3410	224		PROM.E FOM.DEPORTE. PRIMAS DE SEGUROS	1.000,00		1.000,00					1.000,00
3410	22601		PROM.E FOM.DEPORTE. ATENC.PROT.E REPRES.	2.000,00		2.000,00	499,37	499,37	499,37		1.500,63
3410	22602		PROM.E FOM.DEPORTE. PUBLICIDADE E PROPAGANDA	180.000,00	747.500,00	927.500,00	989.951,15	207.734,01	178.890,08	28.843,93	719.765,99
3410	2260255		PROM.E FOM.DEPORTE. PUBLICIDADE E PROPAGANDA (REM.)		38.511,58	38.511,58	38.511,58	28.667,25	28.667,25		9.844,33
			Suma	33.894.412,17	24.747.918,57	58.642.330,74	51.533.494,90	34.130.252,53	29.286.817,88	4.843.434,65	24.512.078,21

(2016)

Pág. 26

ESTADO DE LIQUIDACIÓN DEL PRESUPUESTO

I. LIQUIDACIÓN DEL PRESUPUESTO DE GASTOS

APLICACIÓN PRESUP.	DESCRIPCIÓN	CRÉDITOS PRESUPUESTARIOS			GASTOS COMPROMET.	OBLIGACIONES RECONOCIDAS NETAS	PAGOS	OBLIGACIONES PENDIENTES DE PAGO A 31 DE DICIEMBRE	REMANENTES DE CRÉDITO	
		INICIALES	MODIFICACIONES	DEFINITIVAS						
3410	22609	PROM.E FOM.DEPORTE. GTS. ACTIV.CULT.E DEPORT.	200.000,00		200.000,00	84.708,11	41.263,86	41.263,86		158.736,14
3410	2260955	PROM.E FOM.DEPORTE. ACTIVIDAD.CULTURALES E DEPORT.(REM.)		21.719,50	21.719,50	21.719,50	21.719,50	21.719,50		
3410	22699	PROM.E FOM.DEPORTE. OUTROS GTS. DIVERSOS	6.000,00		6.000,00	1.936,60	1.936,60	1.936,60		4.063,40
3410	22706	PROM.E FOM.DEPORTE. ESTUDIOS E TRABALLOS TÉCNICOS				17.252,18	554,18	554,18		-554,18
3410	22799	PROM.E FOM.DEPORTE. OUTROS TRAB. EMPR. E PROFES.								
3410	462	PROM.E FOM.DEPORTE. A CONCELLOS				71.643,03				
3410	46200	PROM.E FOM.DEPORTE. TRANSF.CTES.A ENT.LOCAIS-CONCELLOS	200.000,00		200.000,00	44.847,70	40.867,70	5.047,70	35.820,00	159.132,30
3410	4620055	PROM.E FOM.DEPORTE. TR..CTES.A ENT.LOCAIS-CONCELLOS (REM)		50.000,00	50.000,00	49.057,50	41.717,50	37.512,50	4.205,00	8.282,50
3410	4621155	PROM.E FOM.DEPORTE. SUBV.EXCEP.A CONCELLOS (REM.)		31.200,00	31.200,00	28.284,00	28.284,00	28.284,00		2.916,00
3410	481	PROM.E FOM.DEPORTE. PREMIOS, BECAS E PENSIONS EST.	205.000,00		205.000,00	185.820,00	110.820,00	110.820,00		94.180,00
3410	48155	PROM.E FOM.DEPORTE. PREMIOS, BECAS E PENSIONS EST.(REM)		70.000,00	70.000,00	70.000,00	70.000,00	70.000,00		
3410	48900	PROM.E FOM.DEPORTE. SUBVENCIONS	2.199.000,00	-708.000,00	1.491.000,00	1.424.000,00	674.197,26	132.800,00	541.397,26	816.802,74
3410	4890055	PROM.E FOM.DEPORTE. SUBVENCIONS (REM.)		1.226.381,23	1.226.381,23	1.045.427,07	994.642,66	829.862,77	164.779,89	231.738,57
3410	48911	PROM.E FOMENTO DEPORTE. SUBV.EXCEP.A ENT. SEN FIN DE LUCRO				138.800,00	90.700,00		90.700,00	-90.700,00
3410	4891155	PROM.E FOM.DEPORTE. SUBV.EXCEP.A ENT S/ FIN DE LUCRO(REM.)		36.700,00	36.700,00	36.700,00	36.700,00	36.700,00		
3410	625	PROM.E FOM.DEPORTE. MOBILIARIO		3.073,40	3.073,40	3.073,40	3.073,40	3.073,40		
3410	6500055	PROM.E FOM.DEPORTE. PLAN OBRAS E SERVICIOS (REMANENTES)		33.529,40	33.529,40	33.529,40	33.529,40	33.529,40		
3410	65009	PROM.E FOM.DEPORTE. OUTROS INVESTIMENTOS		55.078,28	55.078,28	55.078,28	28.578,28	28.578,28		26.500,00
3410	6500955	PROM.E FOM.DEPORTE. OUTROS INVESTIMENTOS (REM.)		24.670,95	24.670,95	21.856,43				24.670,95
3410	762	PROM.E FOM.DEPORTE. TRANSF.CAPITAL A CONCELLOS	239.000,00	898.421,46	1.137.421,46	1.157.003,64	1.010.025,27	336.627,10	673.398,17	127.396,19
3410	76255	PROM.E FOM.DEPORTE. TRANSF.CAPITAL A CONCELLOS (REM.)		284.570,87	284.570,87	265.753,15	242.985,69	241.420,69	1.565,00	41.585,18
3410	789	PROM.E FOM.DEPORTE. OUTRAS TRANSFERENCIAS	120.000,00		120.000,00	100.000,00	80.000,00		80.000,00	40.000,00
3410	78955	PROM.E FOM.DEPORTE. OUTRAS TRANSFERENCIAS (REM.)		14.500,00	14.500,00	14.500,00	14.500,00	14.500,00		
3420	203	PAZO DOS DEPORTES. ARRDTO.MAQUINARIA	1.000,00		1.000,00					1.000,00
		Suma	37.064.412,17	26.789.763,66	63.854.175,83	56.404.484,89	37.696.347,83	31.261.047,86	6.435.299,97	26.157.828,00

(2016)

Pág. 27

ESTADO DE LIQUIDACIÓN DEL PRESUPUESTO

I. LIQUIDACIÓN DEL PRESUPUESTO DE GASTOS

APLICACIÓN PRESUP.			DESCRIPCIÓN	CRÉDITOS PRESUPUESTARIOS			GASTOS COMPROMET.	OBLIGACIONES RECONOCIDAS NETAS	PAGOS	OBLIGACIONES PENDIENTES DE PAGO A 31 DE DICIEMBRE	REMANENTES DE CRÉDITO
				INICIALES	MODIFICACIONES	DEFINITIVAS					
3420	212		PAZO DOS DEPORTES. REP.,MANT.E CONS.EDIFICIOS	14.260,00		14.260,00	6.457,04	6.457,04	6.209,72	247,32	7.802,96
3420	21255		PAZO DOS DEPORTES. REP.,MANT.E CONS. EDIFICIOS (REM.)		12.705,00	12.705,00	12.705,00	8.470,00	8.470,00		4.235,00
3420	213		PAZO DOS DEPORTES. REP.,MANT.E CONS.MAQUINARIA	10.000,00		10.000,00					10.000,00
3420	22100		PAZO DOS DEPORTES. SUBMIN.ENERXIA ELECTRICA	65.000,00		65.000,00	26.279,47	24.997,44	24.997,44		40.002,56
3420	2210055		PAZO DOS DEPORTES. SUBMIN.ENERXIA ELECTRICA (REM.)		11.874,49	11.874,49	11.874,49	8.741,10	8.741,10		3.133,39
3420	22101		PAZO DOS DEPORTES. SUBMIN.AUGA	8.400,00		8.400,00	6.983,19	4.783,19	4.783,19		3.616,81
3420	2210155		PAZO DOS DEPORTES. SUBMINISTRO AUGA (REM.)		2.395,72	2.395,72	2.395,72	2.395,72	2.395,72		
3420	22102		PAZO DOS DEPORTES. SUBMINISTRO GAS	64.000,00		64.000,00	38.091,34	32.236,73	32.236,73		31.763,27
3420	2210255		PAZO DOS DEPORTES. SUBMINISTRO GAS (REM.)		5.076,54	5.076,54	5.076,54	5.076,54	5.076,54		
3420	22502		PAZO DOS DEPORTES. TRIBUTOS DAS ENTIDADES LOCAIS	34.500,00		34.500,00	34.150,18	34.150,18	34.150,18		349,82
3420	22699		PAZO DOS DEPORTES. OUTROS GASTOS DIVERSOS	1.000,00		1.000,00					1.000,00
3420	22700		PAZO DOS DEPORTES. TRAB.O.EMP.LIMPEZA E ASEO	126.286,82		126.286,82	126.286,82	94.715,10	94.715,10		31.571,72
3420	2270055		PAZO DOS DEPORTES. TRAB.O.EMP. LIMPEZA E ASEO (REM.)		10.523,92	10.523,92	10.523,92	10.523,90	10.523,90		0,02
3420	22701		PAZO DOS DEPORTES. TRAB.O.EMP.SEGURIDADE	210.796,88		210.796,88	217.527,52	31.075,36	31.075,36		179.721,52
3420	22799		PAZO DOS DEPORTES. OUTR. TRAB. RÉALIZ. OUTR. EMPRE E PROF.								
3420	625		PAZO DOS DEPORTES. INVEST.MOBILIARIO	6.000,00		6.000,00					6.000,00
3420	632		PAZO DOS DEPORTES. INVEST.REPOS.EDIFICIOS	37.500,00	-29.573,40	7.926,60					7.926,60
3421	212		ESCOLA DE PIRAGUISMO. REP.,MANT.E CONS. EDIFICIOS	1.000,00		1.000,00	139,15	139,15	139,15		860,85
3421	213		ESCOLA DE PIRAGUISMO. MANT.MAQUINARIA, INST.TECN. E UTIL.								
3421	215		ESCOLA DE PIRAGUISMO. REP.,MANT.E CONS.MOBILIARIO	1.000,00		1.000,00					1.000,00
3421	22100		ESCOLA DE PIRAGUISMO. SUBMIN.ENERXIA ELECTRICA	6.000,00		6.000,00	5.863,43	3.627,19	3.627,19		2.372,81
3421	2210055		ESCOLA DE PIRAGUISMO. SUBMIN.ENERXIA ELECTRICA (REM.)		1.484,45	1.484,45	1.484,45	1.184,33	1.184,33		300,12
3421	224		ESCOLA DE PIRAGUISMO. PRIM DE SEGUROS	1.000,00		1.000,00					1.000,00
			Suma	37.651.155,87	26.804.250,38	64.455.406,25	56.910.323,15	37.964.920,80	31.529.373,51	6.435.547,29	26.490.485,45

(2016)

Pág. 28

ESTADO DE LIQUIDACIÓN DEL PRESUPUESTO

I. LIQUIDACIÓN DEL PRESUPUESTO DE GASTOS

APLICACIÓN PRESUP.	DESCRIPCIÓN	CRÉDITOS PRESUPUESTARIOS			GASTOS COMPROMET.	OBLIGACIONES RECONOCIDAS NETAS	PAGOS	OBLIGACIONES PENDIENTES DE PAGO A 31 DE DICIEMBRE	REMANENTES DE CRÉDITO	
		INICIALES	MODIFICACIONES	DEFINITIVAS						
3421	22502	ESCOLA DE PIRAGUISMO. TRIBUTOS ENTIDADES LOCAIS	1.000,00		1.000,00	858,55	858,55	858,55	141,45	
3421	22700	ESCOLA DE PIRAGUISMO. TRAB.O.EMP. LIMPEZA E ASEO	10.563,78		10.563,78	9.063,84	6.797,94	6.797,94	3.765,84	
3421	2270055	ESCOLA DE PIRAGUISMO. TRAB.O.EMP. LIMPEZA E ASEO (REM.)		755,26	755,26	755,26	755,26	755,26		
3421	22799	ESCOLA DE PIRAGUISMO. OTROS TRAB REALIZ OTRAS EMPR	40.000,00	-29.000,00	11.000,00				11.000,00	
3421	44900	ESCOLA DE PIRAGUISMO. A SUPLUSA	30.000,00	29.000,00	59.000,00	54.125,73	125,73	125,73	58.874,27	
3421	4490055	ESCOLA DE PIRAGUISMO. Á SOC.URBANISTICA PROV.LUGO (REM.)		55.000,00	55.000,00	55.000,00	55.000,00	55.000,00		
3421	625	ESCOLA DE PIRAGUISMO. INVESTIMENTO EN MOBILIARIO	4.000,00		4.000,00				4.000,00	
3421	632	ESCOLA DE PIRAGUISMO. EDIFICIOS Y OTRAS CONSTRUC	1.000,00		1.000,00				1.000,00	
4120	120	GRANXA. GTOS PERSONAL FUNC RETRIBUCIONES BASICAS	67.842,40	-15.000,00	52.842,40	44.837,26	44.837,26	44.837,26	8.005,14	
4120	121	GRANXA. FUNCIONAR.RETRIBUCIONES COMPLEMENTARIAS	104.030,92	-35.000,00	69.030,92	62.367,02	62.367,02	62.367,02	6.663,90	
4120	130	GRANXA. LABORAL FIXO								
4120	13000	GRANXA. RETRIB.BASICAS PERS.LABORAL FIXO	343.776,12	-57.500,00	286.276,12	255.911,77	255.911,77	255.911,77	30.364,35	
4120	13002	GRANXA. OUTRAS REMUNERACIONS PERS.LABORAL FIXO	29.636,12		29.636,12	33.488,19	33.488,19	15.154,56	18.333,63	
4120	13100	GRANXA. LAB. TEMP. RETRIB. BÁSICAS				32.130,19	32.130,19	32.130,19	-32.130,19	
4120	13102	GRANXA. LAB. TEMP. OUTRAS REMUNERACIONES				6.138,86	6.138,86	2.440,94	3.697,92	
4120	150	GRANXA. PERSONAL INCENTIVOS AL RDTO PRODUCTIVIDAD	14.816,79		14.816,79	9.615,88	9.615,88	1.852,69	7.763,19	
4120	151	GRANXA. PERSONAL INCENTIVOS AL RDTO GRATIFICACIONE	1.904,19		1.904,19				1.904,19	
4120	16000	GRANXA. PERSOAL SEGURIDAD SOCIAL A CARGO EMPLEADOR	156.013,44	-25.000,00	131.013,44	118.921,66	109.949,25	109.949,25	21.064,19	
4120	1600055	GRANXA. PERSOAL SEGURIDAD SOCIAL A CARGO EMPLEADOR (REM.)		10.309,19	10.309,19	10.309,19	10.309,19	10.309,19		
4120	164	GRANXA. COMPLEMENTO FAMILIAR								
4120	203	GRANXA. ARRDTO MAQUINARIA,INSTALACIONES UTILLAJE	1.000,00		1.000,00				1.000,00	
4120	210	GRANXA. REPAR.MANT.CONS.DE INFRA Y BENS NATUR.	10.000,00		10.000,00	15.340,00			10.000,00	
4120	212	GRANXA. REP.MANTEN.CONSER.EDIF Y OTRAS CONSTRUCC	25.000,00		25.000,00	18.470,66	18.470,66	18.470,66	6.529,34	
4120	213	GRANXA. REP.MANT.CONS.DE MAQUIN INSTALAC UTILLAJE	20.000,00	15.000,00	35.000,00	18.806,44	18.806,44	17.182,61	1.623,83	
		Suma	38.513.739,63	26.752.814,83	65.266.554,46	57.656.463,65	38.630.482,99	32.163.517,13	6.466.965,86	26.636.071,47

(2016)

Pág. 29

ESTADO DE LIQUIDACIÓN DEL PRESUPUESTO

I. LIQUIDACIÓN DEL PRESUPUESTO DE GASTOS

APLICACIÓN PRESUP.			DESCRIPCIÓN	CRÉDITOS PRESUPUESTARIOS			GASTOS COMPROMET.	OBLIGACIONES RECONOCIDAS NETAS	PAGOS	OBLIGACIONES PENDIENTES DE PAGO A 31 DE DICIEMBRE	REMANENTES DE CRÉDITO
				INICIALES	MODIFICACIONES	DEFINITIVAS					
4120	214		GRANXA. REP.MANTEN.CONSERV DE MATERIAL TRANSPORTE	2.000,00		2.000,00					2.000,00
4120	215		GRANXA. REP.MANTEN.CONSERV DE MOBILIARIO Y ENSERES	300,00		300,00					300,00
4120	216		GRANXA. REP.MANT.CONSE.EQUIP PARA PROC DE INFORMAC	600,00		600,00					600,00
4120	22002		GRANXA. MATERIAL INFORMATICO NO INVENTARIABLE	1.000,00		1.000,00					1.000,00
4120	22100		GRANXA. SUMINISTROS DE ENERGIA ELECTRICA	55.000,00		55.000,00	84.629,57	64.658,51	64.658,51		-9.658,51
4120	2210055		GRANXA. SUBMIN.ENERXIA ELECTRICA (REM.)		5.238,32	5.238,32	5.238,32	5.133,78	5.133,78		104,54
4120	22103		GRANXA. SUMINIST.DE COMBUSTIB.Y CARBURANTES	20.000,00		20.000,00	6.256,60	6.256,60	6.225,32	31,28	13.743,40
4120	22104		GRANXA. SUMINISTROS DE VESTUARIO	2.500,00		2.500,00	2.672,70	2.672,70	2.672,70		-172,70
4120	22106		GRANXA. SUMIN. PDTOS. FARMAC. Y MAT. SANIT.	25.000,00		25.000,00	8.750,49	8.750,49	8.750,49		16.249,51
4120	22110		GRANXA. PRODUCTOS DE LIMPIEZA Y ASEO	1.000,00		1.000,00					1.000,00
4120	22111		GRANXA. SUM REPOST. MAQUIN, UTILL. Y ELEM. TRANSP.	16.000,00		16.000,00	20.727,65	20.727,65	20.727,65		-4.727,65
4120	22113		GRANXA. MANUTENCIÓN DE ANIMALES	197.422,38	95.000,00	292.422,38	266.833,04	219.334,64	176.869,49	42.465,15	73.087,74
4120	22199		GRANXA. OTROS SUMINISTROS	10.000,00	36.500,00	46.500,00	27.701,32	27.701,32	16.778,87	10.922,45	18.798,68
4120	223		GRANXA. TRANSPORTES	25.000,00		25.000,00	2.470,00	2.470,00	1.350,00	1.120,00	22.530,00
4120	224		GRANXA. PRIMAS DE SEGUROS	5.000,00		5.000,00					5.000,00
4120	22502		GRANXA. TRIBUTOS A ENTIDADES LOCALES	3.000,00		3.000,00	18.535,99	18.535,99	18.535,99		-15.535,99
4120	22602		GRANXA. GASTOS PUBLICIDAD Y PROPAGANDA	10.000,00		10.000,00					10.000,00
4120	2260255		GRANXA. PUBLICIDADE E PROPAGANDA (REM.)		5.324,00	5.324,00	5.324,00				5.324,00
4120	22606		GRANXA. GASTOS DE REUNIONES Y CONFERENCIAS	5.000,00		5.000,00					5.000,00
4120	22699		GRANXA. OTROS GASTOS DIVERSOS	5.000,00		5.000,00	3.334,61	3.334,61	1.815,73	1.518,88	1.665,39
4120	22700		GRANXA. TRABAJ.LIMPIEZA Y ASEO REALIZ OTRAS EMPR.	10.068,88		10.068,88	7.957,62	5.564,32	5.349,41	214,91	4.504,56
4120	2270055		GRANXA.TRAB.O.EMP. LIMPEZA E ASEO (REM.)		631,53	631,53	631,53	631,46	631,46		0,07
4120	22706		GRANXA. ESTUDIOS E TRABALLOS TÉCNICOS				4.731,10	4.731,10		4.731,10	-4.731,10
4120	22799		GRANXA. OTROS TRAB REALIZ POR OTRAS EMPR Y PROF	15.000,00		15.000,00	37.102,93	26.322,93	22.754,16	3.568,77	-11.322,93
4120	23020		GRANXA. DEL PERSONAL NO DIRECTIVO	1.000,00		1.000,00					1.000,00
4120	23120		GRANXA. DEL PERSONAL NO DIRECTIVO	1.000,00		1.000,00					1.000,00
			Suma	38.922.630,89	26.895.508,68	65.818.139,57	58.159.361,12	39.047.309,09	32.515.770,69	6.531.538,40	26.770.830,48

(2016)

Pág. 30

ESTADO DE LIQUIDACIÓN DEL PRESUPUESTO

I. LIQUIDACIÓN DEL PRESUPUESTO DE GASTOS

APLICACIÓN PRESUP.	DESCRIPCIÓN	CRÉDITOS PRESUPUESTARIOS			GASTOS COMPROMET.	OBLIGACIONES RECONOCIDAS NETAS	PAGOS	OBLIGACIONES PENDIENTES DE PAGO A 31 DE DICIEMBRE	REMANENTES DE CRÉDITO	
		INICIALES	MODIFICACIONES	DEFINITIVAS						
4120	622	GRANXA. I.NUEVA EDIFICIOS Y OTRAS CONST	450.000,00	-165.112,44	284.887,56				284.887,56	
4120	62255	GRANXA. INV.EDIFICIOS E O.CONST.(REM.)		712.448,73	712.448,73	104.292,92	95.327,13	95.327,13	617.121,60	
4120	623	GRANXA. INVESTIM.MAQUINARIA, INST. E FERRALLA	50.000,00		50.000,00				50.000,00	
4120	633	GRANXA. I.REPOS. MAQUINARIA INSTAL.UTIL	25.000,00		25.000,00				25.000,00	
4190	212	AGRICULT.,GAND.E PESCA. REPARAC. EDIFICIOS				5.960,46	5.960,46	5.960,46	-5.960,46	
4190	22602	AGRICULT.,GAND.E PESCA.PUBLICIDADE E PROPAGANDA	20.000,00		20.000,00	5.853,18	5.853,18	5.853,18	14.146,82	
4190	22606	AGRICULT.,GAND.E PESCA.PUBL. REUNIONES, CURSOS...	25.000,00		25.000,00	5.998,00	5.998,00	5.998,00	19.002,00	
4190	22699	AGRICULT.,GAND.E PESCA. OTROS GASTOS DIVERSOS	15.000,00		15.000,00	1.000,00	1.000,00	1.000,00	14.000,00	
4190	22706	AGRICULT.,GAND.E PESCA. G.ESTUDIOS Y TRABAJOS TEC	12.000,00		12.000,00				12.000,00	
4190	462	AGRICULT.,GAND.E PESCA. A CONCELLOS								
4190	46200	AGRICULT.,GAND.E PESCA. TRANSF.CTES.A CONCELLOS	92.000,00		92.000,00	75.000,00	43.200,00		43.200,00	
4190	4620055	AGRICULT.,GAND.E PESCA. TRANSF.CTES.A CONCELLOS (REM.)		60.500,00	60.500,00	60.500,00	53.000,00	47.000,00	6.000,00	
4190	4791155	AGRICULT.,GAND.E PESCA. SUBV.EXCEP.A EMPRESAS		6.000,00	6.000,00	6.000,00	6.000,00	6.000,00		
4190	48900	AGRICULT.,GAND.E PESCA. SUBVENCIONS	26.643,00		26.643,00	12.000,00	8.600,00	7.000,00	1.600,00	
4190	4890055	AGRICULT.,GAND.E PESCA. SUBVENCIONS (REM.)		200.046,84	200.046,84	200.046,84	183.103,84	88.161,53	94.942,31	
4190	48910	AGRICULT.,GAND.E PESCA. OUTRAS TRANSFERENCIAS	184.404,55		184.404,55	182.665,50	5.500,00		5.500,00	
4190	4891055	AGRICULT.,GAND.E PESCA. OUTRAS TRANSFERENCIAS (REM.)		182.665,50	182.665,50	182.665,50	182.665,50	86.952,27	95.713,23	
4190	48911	COMER.TURISMO E PEMES. SUBV.EXCEP.A ENT.SEN FIN LUCRO				24.500,00	11.600,00		11.600,00	
4190	4891155	AGRICULT.,GAND.E PESCA. SUBV.EXCEP.A ENT. S/ FIN LUCRO(REM.)		26.050,00	26.050,00	25.075,57	25.075,57	13.675,57	11.400,00	
4190	789	AGRICULT.,GAND.E PESCA. OUTRAS TRANSFERENCIAS	90.000,00		90.000,00	11.305,00			90.000,00	
4190	78955	AGRICULT.,GAND.E PESCA. OUTRAS TRANSFERENCIAS (REM.)		552.885,07	552.885,07	510.872,38	480.782,24	440.890,54	39.891,70	
4250	762	ENERXÍA. TRANSF. CAPITAL A CONCELLOS		232.979,72	232.979,72	232.979,72	108.529,74		108.529,74	
4300	120	ADMON.XRAL.COMERCIO, TURISMO E PEMES. RET.BASICAS FUNCIONAR	71.956,90		71.956,90	55.982,88	55.982,88	55.982,88	15.974,02	
		Suma	39.984.635,34	28.703.972,10	68.688.607,44	59.862.059,07	40.325.487,63	33.375.572,25	6.949.915,38	28.363.119,81

(2016)

Pág. 31

ESTADO DE LIQUIDACIÓN DEL PRESUPUESTO

I. LIQUIDACIÓN DEL PRESUPUESTO DE GASTOS

APLICACIÓN PRESUP.	DESCRIPCIÓN	CRÉDITOS PRESUPUESTARIOS			GASTOS COMPROMET.	OBLIGACIONES RECONOCIDAS NETAS	PAGOS	OBLIGACIONES PENDIENTES DE PAGO A 31 DE DICIEMBRE	REMANENTES DE CRÉDITO	
		INICIALES	MODIFICACIONES	DEFINITIVAS						
4300	121	ADMON.XRAL.COMERCIO, TURISMO E PEMES. RET.COMPLEM.FUNC.	84.373,80		84.373,80	76.517,00	76.517,00	76.517,00	7.856,80	
4300	130	ADMON.XRAL.COMERCIO, TURISMO E PEMES. PERSOAL LABORAL FIXO								
4300	13000	ADMON.XRAL.COMERCIO, TURISMO E PEMES. RETRIB.BAS.PERS.LAB.FI	12.307,98		12.307,98				12.307,98	
4300	13002	ADMON.XRAL.COMERCIO, TURISMO E PEMES. O.REMUN.PERS.LAB.FIXO	1.061,04		1.061,04	125,17	125,17	82,69	42,48	935,87
4300	13100	ADMON.XRAL.COMERCIO, RET. BASICAS LABORAL TEMPORAL				4.087,31	2.503,86	2.503,86		-2.503,86
4300	150	ADMON.XRAL.COMERCIO, TURISMO E PEMES. PRODUCTIVIDADE	13.476,89		13.476,89	6.397,09	6.397,09	203,94	6.193,15	7.079,80
4300	151	ADMON.XRAL.COMERCIO, TURISMO E PEMES. GRATIFICACIONES	1.731,99		1.731,99					1.731,99
4300	16000	ADMON.XRAL.COMERCIO, TURISMO E PEMES. SEGURIDADE SOCIAL	49.833,38		49.833,38	35.247,17	31.165,84	31.165,84		18.667,54
4300	1600055	ADMON.XRAL.COMERCIO, TURISMO E PEMES. SEGURIDADE SOCIAL(REM)		2.470,98	2.470,98	2.470,98	2.470,98	2.470,98		
4300	164	ADMON.XRAL.COMERCIO, TURISMO E PEMES. COMPLEM. FAMILIAR								
4300	216	ADMON.XRAL.COMERCIO, TURISMO E PEMES. REP.MANT.E CONS.EQ.INF	500,00		500,00					500,00
4300	22000	ADMON.XRAL.COMERCIO, TURISMO E PEMES. MATERIAL DE OFICINA	1.000,00		1.000,00					1.000,00
4300	22001	ADMON.XRAL.COMERCIO, TURISMO E PEMES. PRENSA,REVISTAS,LIBROS	1.000,00		1.000,00					1.000,00
4300	23020	ADMON.XRAL.COMERCIO, TURISMO E PEMES. AX.CUSTO PERS.NO DIREC	2.000,00		2.000,00					2.000,00
4300	23120	ADMON.XRAL.COMERCIO, TURISMO E PEMES. LOCOM. PERSOAL NON DIR	1.000,00		1.000,00					1.000,00
4300	625	ADMON.XRAL.COMERCIO, TURISMO E PEMES. MOBILIARIO		532,40	532,40	532,40	532,40	532,40		
4300	626	ADMON.XRAL.COMERCIO, TURISMO E PEMES. INV..EQ. INFORMATICOS	2.400,00		2.400,00					2.400,00
4311	48903	FEIRAS. FUNDACION FEIRAS E EXPOSICIONS.	69.000,00	178.019,23	247.019,23	246.519,23	215.519,23	215.519,23		31.500,00
4311	4890355	FEIRAS. FUNDACION FEIRAS E EXPOSICIONS (REM)		21.000,00	21.000,00	21.000,00	21.000,00	21.000,00		
4311	4891155	FEIRAS. SUBV.EXCEP.A ENTIDADES SEN FIN DE LUCRO (REM)		3.000,00	3.000,00	3.000,00	3.000,00	3.000,00		
4312	6500555	MERCADOS, ABASTOS E LONXAS. OBRAS CANON HIDROLECT.(REM.)		8.005,32	8.005,32					8.005,32
4320	22601	ORD.E PROM.TURISTICA. PROTOCOL.REPRES.	3.000,00	6.212,04	9.212,04	9.211,80	9.211,80	9.211,80		0,24
4320	22602	ORD.E PROM.TURISTICA. PUBLIC. E PROPAGANDA	130.000,00	-28.592,30	101.407,70	78.523,90	71.433,30	70.344,30	1.089,00	29.974,40
		Suma	40.357.320,42	28.894.619,77	69.251.940,19	60.345.691,12	40.765.364,30	33.808.124,29	6.957.240,01	28.486.575,89

(2016)

Pág. 32

ESTADO DE LIQUIDACIÓN DEL PRESUPUESTO

I. LIQUIDACIÓN DEL PRESUPUESTO DE GASTOS

APLICACIÓN PRESUP.	DESCRIPCIÓN	CRÉDITOS PRESUPUESTARIOS			GASTOS COMPROMET.	OBLIGACIONES RECONOCIDAS NETAS	PAGOS	OBLIGACIONES PENDIENTES DE PAGO A 31 DE DICIEMBRE	REMANENTES DE CRÉDITO	
		INICIALES	MODIFICACIONES	DEFINITIVAS						
4320	2260255	ORD.E PROM.TURISTICA. PUBLICIDADE E PROPAGANDA (REM.)		6.906,70	6.906,70	6.906,70	6.906,70			
4320	22606	ORD.E PROM.TURISTICA. REUNIONS, CONFER.E CURSOS	10.000,00		10.000,00				10.000,00	
4320	22609	ORD.E PROM.TURISTICA. ACTIV.CULT.E DEPORTIVAS				471,90	471,90	471,90	-471,90	
4320	22699	ORD.E PROM.TURISTICA. OUTROS GASTOS DIVERSOS	22.500,00		22.500,00	6.668,72	6.668,72	6.668,72	15.831,28	
4320	22706	ORD.E PROM.TURISTICA. TRAB.O.EMP.EST.E TRAB.TECNIC	5.000,00		5.000,00				5.000,00	
4320	22799	ORD.E PROM.TURISTICA. TRAB. REALIZ POR OT EMPRES	37.500,00		37.500,00				37.500,00	
4320	462	ORD.E PROM.TURISTICA. A CONCELLOS								
4320	46200	ORD.E PROM.TURISTICA. TR.CTES.A CONCELLOS	105.000,00	20.000,00	125.000,00	109.000,00	66.800,00	20.000,00	46.800,00	58.200,00
4320	4620055	ORD.E PROM.TURISTICA. TR.CTES.A CONCELLOS (REM.)		38.300,00	38.300,00	38.300,00	38.300,00	38.300,00		
4320	4621155	ORD.E PROM.TURISTICA. SUBV.EXC.A ENT.LOCAIS.CONCELLOS (REM)		3.000,00	3.000,00	2.550,00	2.550,00		2.550,00	450,00
4320	467	ORD.E PROM.TURISTICA. A CONSORCIOS	25.000,00		25.000,00	25.000,00	20.000,00		20.000,00	5.000,00
4320	4670055	ORD.E PROM.TURISTICA. TRANSF.CTES. A CONSORCIOS (REM.)		8.000,00	8.000,00	8.000,00	8.000,00	8.000,00		
4320	48900	ORD.E PROM.TURISTICA. SUBVENCIONS	124.500,00		124.500,00	50.000,00	40.000,00		40.000,00	84.500,00
4320	4890055	ORD.E PROM.TURISTICA. SUBVENCIONS (REM.)		32.000,00	32.000,00	32.000,00	32.000,00	32.000,00		
4320	48910	ORD.E PROM.TURISTICA. TRANSFERENCIAS	39.021,32		39.021,32	27.000,00	27.000,00	21.000,00	6.000,00	12.021,32
4320	48911	ORD.E PROM.TURISTICA. SUBV.EXCEP.A ENTID SEN FIN DE LUCRO				57.500,00	32.000,00	24.000,00	8.000,00	-32.000,00
4320	609	ORD.E PROM.TURISTICA. INVEST.OUTRAS INFRAESTRUCT.	20.000,00		20.000,00					20.000,00
4320	60955	ORD.E PROM.TURISTICA. OUTROS INVEST.INFRAEST.(REM.)		528,77	528,77	528,77				528,77
4320	640	ORD.E PROM.TURISTICA. GASTOS EN INVEST.CARÁCTER INMATERIAL	420.000,00	-103.393,77	316.606,23	143.330,01	10.890,00	10.890,00		305.716,23
4320	65007	ORD.E PROM.TURISTICA. GTS. INVEST.XESTION.PARA O.ENTES PUB.								
4320	6500755	ORD.E PROM.TURISTICA. GTS. INVES..XEST.PARA OTROS EP (REM)		160.000,00	160.000,00	145.400,50	145.400,50	125.980,50	19.420,00	14.599,50
4320	762	ORD.E PROM.TURISTICA. TRANSF.CAPITAL A CONCELLOS	187.100,00		187.100,00	66.308,00	44.287,20		44.287,20	142.812,80
4320	76255	ORD.E PROM.TURISTICA. TRANSF.CAPITAL A CONCELLOS (REM.)		25.923,58	25.923,58	25.923,58	25.733,58	25.733,58		190,00
		Suma	41.482.941,74	29.085.885,05	70.568.826,79	61.093.079,30	41.272.372,90	34.128.075,69	7.144.297,21	29.296.453,89

(2016)

Pág. 33

ESTADO DE LIQUIDACIÓN DEL PRESUPUESTO

I. LIQUIDACIÓN DEL PRESUPUESTO DE GASTOS

APLICACIÓN PRESUP.	DESCRIPCIÓN	CRÉDITOS PRESUPUESTARIOS			GASTOS COMPROMET.	OBLIGACIONES RECONOCIDAS NETAS	PAGOS	OBLIGACIONES PENDIENTES DE PAGO A 31 DE DICIEMBRE	REMANENTES DE CRÉDITO	
		INICIALES	MODIFICACIONES	DEFINITIVAS						
4320	789	ORD.E PROM.TURISTICA. OUTRAS TRANSFERENCIAS	130.000,00		130.000,00	2.500,00			130.000,00	
4320	78955	ORD.E PROM.TURISTICA. OUTRAS TRANSFERENCIAS (REM.)		14.000,00	14.000,00	14.000,00	14.000,00	14.000,00		
4321	13100	RUTAS FLUVIAIS. LABORAL TEMPORAL				3.069,49	3.069,49	3.069,49	-3.069,49	
4321	213	RUTAS FLUVIAIS. REP.,MANT.E CONS.MAQUINARIA	1.200,00		1.200,00				1.200,00	
4321	216	RUTAS FLUVIAIS. EQUIPOS PARA PROCESOS DE INFORMACION				120,00	120,00	120,00	-120,00	
4321	22000	RUTAS FLUVIAIS. MAT.DE OFIC.ORDIN NO INVENTARIABLE	2.000,00		2.000,00	925,00	925,00	925,00	1.075,00	
4321	22100	RUTAS FLUVIAIS. SUBMIN.ENERXIA ELECTRICA	34.200,00		34.200,00	23.376,60	16.461,21	16.461,21	17.738,79	
4321	2210055	RUTAS FLUVIAIS. SUBMIN.ENERXIA ELECTRICA (REM.)		11.701,78	11.701,78	11.701,78	5.963,84	5.963,84	5.737,94	
4321	22103	RUTAS FLUVIAIS. SUMINISTRO COMBUSTIB.Y CARBURANTES	35.000,00		35.000,00				35.000,00	
4321	22111	RUTAS FLUVIAIS. SUMIN. REPOST. MAQ, FERR E ELEMENTOS								
4321	22203	RUTAS FLUVIAIS. GTOS.COMUNICACION. TELEX Y TELEFAX	1.000,00		1.000,00				1.000,00	
4321	223	RUTAS FLUVIAIS. TRANSPORTES	2.000,00	3.000,00	5.000,00	48.000,00			5.000,00	
4321	224	RUTAS FLUVIAIS. PRIMAS DE SEGUROS	15.000,00		15.000,00				15.000,00	
4321	22500	RUTAS FLUVIAIS. TRIBUTOS ESTATAIS	6.000,00		6.000,00	3.991,16	3.991,16	3.991,16	2.008,84	
4321	22502	RUTAS FLUVIAIS. TRIBUTOS DE ENTIDADES LOCAIS	5.500,00		5.500,00	439,67	439,67	419,67	20,00	
4321	22602	RUTAS FLUVIAIS. PUBLICIDADE E PROPAGANDA	16.400,00		16.400,00	23.602,00	23.602,00	23.602,00	-7.202,00	
4321	22699	RUTAS FLUVIAIS. OUTROS GASTOS DIVERSOS				800,00	800,00	800,00	-800,00	
4321	22706	RUTAS FLUVIAIS. ESTUDIOS E TRABALLOS TÉCNICOS				392,30	392,30	392,30	-392,30	
4321	22799	RUTAS FLUVIAIS. TRAB.OUTRAS EMPRESAS	440.247,48	92.570,55	532.818,03	629.396,22			532.818,03	
4321	2279955	RUTAS FLUVIAIS. OUTROS TRAB .O.EMPRESAS (REM.)		29.093,36	29.093,36	29.093,36	29.093,36	29.093,36		
4321	60955	RUTAS FLUVIAIS. OUTROS INVEST.INFRAEST.(REM.)		9.743,47	9.743,47	9.743,47			9.743,47	
4321	623	RUTAS FLUVIAIS. INVEST.NOVO MARQUINARIA, INST.TECN.E FERRAME	9.500,00		9.500,00	9.500,00			9.500,00	
4321	625	RUTAS FLUVIAIS. MOBILIARIO		98,25	98,25	98,25	98,25	98,25		
4321	632	RUTAS FLUVIAIS. INVEST.REPOS.EDIFICIOS E OUTRAS	4.000,00	28.592,30	32.592,30	32.592,30	28.592,30	28.592,30	4.000,00	
4321	634	RUTAS FLUVIAIS. INVEST.REPOS.MATERIAL DE	121.252,52		121.252,52	121.252,52			121.252,52	
		Suma	42.176.241,74	29.274.684,76	71.450.926,50	62.055.173,42	41.399.921,48	34.255.604,27	7.144.317,21	30.051.005,02

(2016)

Pág. 34

ESTADO DE LIQUIDACIÓN DEL PRESUPUESTO

I. LIQUIDACIÓN DEL PRESUPUESTO DE GASTOS

APLICACIÓN PRESUP.	DESCRIPCIÓN	CRÉDITOS PRESUPUESTARIOS			GASTOS COMPROMET.	OBLIGACIONES RECONOCIDAS NETAS	PAGOS	OBLIGACIONES PENDIENTES DE PAGO A 31 DE DICIEMBRE	REMANENTES DE CRÉDITO	
		INICIALES	MODIFICACIONES	DEFINITIVAS						
4321	64055	RUTAS FLUVIAIS. INV.CARACTER INMATERIAL (REM)		4.450,00	4.450,00	4.450,00	2.225,00	2.225,00	2.225,00	
4330	22602	DESENV.EMPRESARIAL. GASTOS PUBLIC.E PROPAG.	3.000,00	-2.986,06	13,94	29.632,50	1.500,00	1.500,00	-1.486,06	
4330	22606	DESENV.EMPRESARIAL. REUNIONS, CONFERENCIAS E CURSO	25.000,00		25.000,00	4.174,50			25.000,00	
4330	2260655	DESENV.EMPRESARIAL. REUNIONS, CONFE.E CURSOS (REM.)		12.906,50	12.906,50	12.906,50	12.906,50	12.906,50		
4330	22699	DESENV.EMPRESARIAL. OUTROS GASTOS DIVERSOS	10.000,00		10.000,00				10.000,00	
4330	2279955	DESENV.EMPRESARIAL. OUTROS TRAB .O.EMPRESAS (REM.)		14.541,28	14.541,28	14.541,28	14.541,28	14.541,28		
4330	46200	DESENV. EMPRESARIAL. TRANSF.CTES. A CONCELLOS								
4330	48900	DESENV.EMPRESARIAL. SUBV.ENTIDADES SEN FIN DE LUCRO	219.200,00		219.200,00	119.200,00	119.200,00	119.200,00	100.000,00	
4330	4890055	DESENV.EMPRESARIAL. OUTRAS SUBVENCIONS (REM)		184.420,00	184.420,00	182.562,95	182.562,95	182.562,95	1.857,05	
4330	48911	DESEN. EMPR. SUBV.EXCEP.A ENTID. S. FIN DE LUCRO				100.000,00	80.000,00	80.000,00	-80.000,00	
4330	4891155	DESENV.EMPRESARIAL. SUBV.EXCEP.A ENT SEN FIN DE LUCRO (REM.)		55.000,00	55.000,00	55.000,00	55.000,00	55.000,00		
4330	789	DESENV.EMPRESARIAL. A FAMILIAS E INST. SIN FIN LUCRO	25.000,00		25.000,00	25.000,00			25.000,00	
4500	120	ADMON.XERAL INFRAEST. RETRIB.BASICAS FUNCIONARIOS	652.514,30	-10.161,32	642.352,98	572.175,08	572.175,08	572.175,08	70.177,90	
4500	121	ADMON.XERAL INFRAEST. RETRIB.COMPLEM.FUNCION.	813.023,40		813.023,40	788.142,73	788.142,73	788.142,73	24.880,67	
4500	130	ADMON.XERAL INFRAEST. LABORAL FIXO								
4500	13000	ADMON.XERAL INFRAEST. RETRIBUCIÓNS BÁSICAS	166.473,90		166.473,90	120.079,02	120.079,02	120.079,02	46.394,88	
4500	13002	ADMON.XERAL INFRAEST. OUTRAS REMUNERACIÓNS BÁSICAS	14.351,32		14.351,32	6.233,59	6.233,59	327,45	5.906,14	
4500	131	ADMON.XERAL INFRAEST. LABORAL TEMPORAL.								
4500	13100	ADMON.XERAL INFRAEST. LAB. TEMP. RETRIB. BÁSICAS		87.000,00	87.000,00	60.203,38	60.203,38	60.203,38	26.796,62	
4500	13102	ADMON.XERAL INFRAEST. LAB. TEMP. OUTRAS REMUNERACIÓNS				1.795,12	1.795,12	148,16	1.646,96	
4500	150	ADMON.XERAL INFRAEST. PRODUTIVIDADE	126.340,49		126.340,49	73.453,75	73.453,75	1.839,01	71.614,74	
4500	151	ADMON.XERAL INFRAEST. GRATIFICACIONES	141.236,70		141.236,70	134.078,16	122.735,63	122.735,63	18.501,07	
4500	16000	ADMON.XERAL INFRAEST. SEGURIDADE SOCIAL	506.811,75	-55.341,50	451.470,25	507.268,49	460.443,61	460.443,61	-8.973,36	
		Suma	44.879.193,60	29.564.513,66	74.443.707,26	64.866.070,47	44.073.119,12	36.769.634,07	7.303.485,05	30.370.588,14

(2016)

Pág. 35

ESTADO DE LIQUIDACIÓN DEL PRESUPUESTO

I. LIQUIDACIÓN DEL PRESUPUESTO DE GASTOS

APLICACIÓN PRESUP.	DESCRIPCIÓN	CRÉDITOS PRESUPUESTARIOS			GASTOS COMPROMET.	OBLIGACIONES RECONOCIDAS NETAS	PAGOS	OBLIGACIONES PENDIENTES DE PAGO A 31 DE DICIEMBRE	REMANENTES DE CRÉDITO	
		INICIALES	MODIFICACIONES	DEFINITIVAS						
4500	1600055	ADMIN.XERAL INFRAEST. SEGURIDADE SOCIAL (REM.)		60.286,44	60.286,44	60.286,44	60.286,44			
4500	164	ADMIN.XERAL INFRAEST. COMPLEMENTO FAMILIAR				2.451,36	2.451,36	2.451,36	-2.451,36	
4500	212	ADMIN.XERAL INFRAEST. REP.E MANT.EDIFICIOS	4.253,15	4.253,15					4.253,15	
4500	213	ADMIN.XERAL INFRAEST. REP.E MANT.MAQUINARIA	1.500,00	1.500,00	1.848,28	1.848,28	1.848,28		-348,28	
4500	215	ADMIN.XERAL INFRAEST. REP.E MANT.MOBILIARIO	4.000,00	4.000,00					4.000,00	
4500	21555	ADMIN.XERAL INFRAEST. REP.,MANT.E CONS. MOBILIARIO (REM.)		150,00	150,00	150,00			150,00	
4500	216	ADMIN.XERAL INFRAEST. REP.E MANT.EQUIPOS INFORMAT.	5.000,00	5.000,00	4.607,68	4.607,68	4.607,68		392,32	
4500	22000	ADMIN.XERAL INFRAEST. MATERIAL DE OFICINA	1.000,00	1.000,00					1.000,00	
4500	22001	ADMIN.XERAL INFRAEST. PRENSA, REVISTAS, LIBROS E O	1.000,00	1.000,00	808,40	808,40	808,40		191,60	
4500	22102	ADMIN.XERAL INFRAEST. SUUMINISTRO GAS	31.000,00	31.000,00	25.065,55	15.383,51	15.383,51		15.616,49	
4500	2210255	ADMIN.XERAL INFRAEST. SUBMINISTRO GAS (REM.)		10.293,27	10.293,27	10.293,27	6.787,71	6.787,71	3.505,56	
4500	22104	ADMIN.XERAL INFRAEST. SUBMINISTRO VESTIARIO	3.000,00	3.000,00	499,77	499,77	499,77		2.500,23	
4500	2210455	ADMIN.XERAL INFRAEST. SUBMINISTRO VESTIARIO (REM.)		10.675,16	10.675,16	10.675,16	10.675,16			
4500	22111	ADMIN.XERAL INFRAEST. SUBM. REPOSTOS MAQU, FERRAM. E ELEM.								
4500	22500	ADMIN.XERAL INFRAEST. TRIBUTOS ESTATAIS	2.000,00	2.000,00	1.094,79	1.094,79	1.029,50	65,29	905,21	
4500	22602	ADMIN.XERAL INFRAEST. PUBLICIDADE E PROPAGANDA	11.000,00	-7.290,00	3.710,00	2.842,29	2.842,29	2.842,29	867,71	
4500	22603	ADMIN.XERAL INFRAEST. PUBLIC.EN DIARIOS OFICIAIS	3.000,00	3.000,00					3.000,00	
4500	22604	ADMIN.XERAL INFRAESTRUCTURAS. XURIDICO, CONTENCIOSOS.			4.366,41	4.366,41	4.366,41		-4.366,41	
4500	22699	ADMIN.XERAL INFRAEST. OTROS GASTOS DIVERSOS	10.000,00	10.000,00	7.944,47	7.944,47	7.600,33	344,14	2.055,53	
4500	22700	ADMIN.XERAL INFRAEST. TRAB.O.EMP. LIMPEZA E ASEO	26.437,18	26.437,18	26.437,20	19.827,92	19.827,92		6.609,26	
4500	2270055	ADMIN.XERAL INFRAEST. TRAB.O.EMP. LIMPEZA E ASEO (REM.)		2.203,08	2.203,08	2.203,08	2.203,08			
4500	22706	ADMIN.XERAL INFRAEST. ESTUDOS E TRABALLOS TECNICOS	102.346,04	102.346,04	111.949,21	9.603,17	9.603,17		92.742,87	
4500	2270655	ADMIN.XERAL INFRAEST. TRAB.O EMP. EST.E TRAB.TECN.(REM.)		37.849,31	37.849,31	37.849,31	27.501,76	27.501,76	10.347,55	
		Suma	45.084.729,97	29.678.680,92	74.763.410,89	65.177.443,14	44.251.851,32	36.947.956,84	7.303.894,48	30.511.559,57

(2016)

Pág. 36

ESTADO DE LIQUIDACIÓN DEL PRESUPUESTO

I. LIQUIDACIÓN DEL PRESUPUESTO DE GASTOS

APLICACIÓN PRESUP.			DESCRIPCIÓN	CRÉDITOS PRESUPUESTARIOS			GASTOS COMPROMET.	OBLIGACIONES RECONOCIDAS NETAS	PAGOS	OBLIGACIONES PENDIENTES DE PAGO A 31 DE DICIEMBRE	REMANENTES DE CRÉDITO
				INICIALES	MODIFICACIONES	DEFINITIVAS					
4500	23020		ADMON.XERAL INFRAEST. AXUDAS CUSTO PERS.NON DIRECT	75.000,00		75.000,00	44.545,27	44.545,27	44.545,27		30.454,73
4500	23120		ADMON.XERAL INFRAEST. LOCOMOCION PERS.NON DIRECT.	20.000,00		20.000,00	22.039,24	22.039,24	22.039,24		-2.039,24
4500	352		ADMON.XERAL INFRAEST. XUROS DE DEMORA	30.000,00		30.000,00	191,93	191,93	191,93		29.808,07
4500	625		ADMON.XERAL INFRAEST. MOBILIARIO								
4500	633		ADMON.XERAL INFRAEST. INVEST.REPOS.MAQUINARIA	3.000,00		3.000,00					3.000,00
4500	636		ADMON.XERAL INFRAEST. INVEST.REPOS.EQUIPOS INFORM.	1.500,00		1.500,00					1.500,00
4530	210		ESTRADAS. REP.,MANT.E CONS. INFRAEST.E BENS NATUR.	1.500.000,00	-52.160,98	1.447.839,02	1.205.802,27	1.153.294,56	874.470,51	278.824,05	294.544,46
4530	21055		ESTRADAS. REP.,MANT.E CONS.INFRAEST.(REMANENTES)		9.613,01	9.613,01	9.613,01	9.613,01	9.613,01		
4530	600		ESTRADAS. INVERSIONES EN TERRENOS (EXPROPIACIONES)	200.000,00		200.000,00	10.586,35	10.586,35	10.586,35		189.413,65
4530	60055		ESTRADAS. INVERSIONES EN TERRENOS (REM)		95.101,52	95.101,52	71.136,57	71.136,57	71.136,57		23.964,95
4530	60955		ESTRADAS. OUTROS INVEST.INFRAEST.(REM.)		3.265,37	3.265,37	3.265,37				3.265,37
4530	619		ESTRADAS. OUTROS INVESTIM.REPOS.INFRAESTRUCT.	5.897.131,95		5.897.131,95	3.169.855,37	1.715.291,51	1.571.415,63	143.875,88	4.181.840,44
4530	61955		ESTRADAS. OUTRAS INV.REPOS.INFRAEST.(REMAN.)		1.282.982,45	1.282.982,45	1.282.633,80	1.252.971,37	1.201.980,69	50.990,68	30.011,08
4530	633		ESTRADAS. MAQUINARIA, INST. TEC. E FERRAM.								
4530	65009		ESTRADAS. OUTROS INVEST. XESTIONADOS PARA OUTROS ENTES		97.933,75	97.933,75	84.546,71				97.933,75
4530	762		ESTRADAS. TRANSF. CAPITAL A CONCELLOS		10.000,00	10.000,00	10.000,00				10.000,00
4531	619		P.O.S. INVEST. INFRAEST.E BENS		800.000,00	800.000,00	504.168,80	44.585,46	44.585,46		755.414,54
4531	61955		P.O.S. OUTRAS INV.REPOS.INFRAEST.(REMAN.)		496.830,31	496.830,31	496.830,31	354.659,62	354.659,62		142.170,69
4531	65000		P.O.S.	4.210.365,96	-4.063.737,78	146.628,18					146.628,18
4531	6500055		P.O.S.(REMANENTES)		30.094,72	30.094,72	3.771,20				30.094,72
4540	762		INFRAEST.DE INTS.VECIÑAL. A AYTO.S.	1.464.787,23	371.674,02	1.836.461,25	1.836.461,25	298.695,88	165.981,88	132.714,00	1.537.765,37
4540	76255		INFRAEST.DE INTS.VECIÑAL. A CONCELLOS (REM)		169.316,46	169.316,46	169.183,11	155.327,87	84.270,10	71.057,77	13.988,59
4540	789		INFRAEST.DE INTS.VECIÑAL. OUTRAS TRANSFERENCIAS		864.546,77	864.546,77	114.546,77	91.732,55	91.732,55		772.814,22
4540	78955		INFRAEST.DE INTS.VECIÑAL. A FAMIL.E INST.SIN FIN LU (REM.)		820.032,65	820.032,65	774.998,15	737.803,96	718.603,96	19.200,00	82.228,69
4590	22602		OUTRAS INFRAESTRUCTURAS. PUBLICIDADE E PROPAGANDA		2.986,06	2.986,06	2.986,06	2.986,06	2.986,06		
			Suma	58.486.515,11	30.617.159,25	89.103.674,36	74.994.604,68	50.217.312,53	42.216.755,67	8.000.556,86	38.886.361,83

(2016)

ESTADO DE LIQUIDACIÓN DEL PRESUPUESTO

I. LIQUIDACIÓN DEL PRESUPUESTO DE GASTOS

APLICACIÓN PRESUP.	DESCRIPCIÓN	CRÉDITOS PRESUPUESTARIOS			GASTOS COMPROMET.	OBLIGACIONES RECONOCIDAS NETAS	PAGOS	OBLIGACIONES PENDIENTES DE PAGO A 31 DE DICIEMBRE	REMANENTES DE CRÉDITO
		INICIALES	MODIFICACIONES	DEFINITIVAS					
4590 65000	OUTRAS INFRAESTRUCTURAS. P.O.S.		71.879,82	71.879,82	51.965,10				71.879,82
4590 789	OUTRAS INFRAESTRUCTURAS. OUTRAS TRANSFERENCIAS	1.500.000,00	-750.000,00	750.000,00					750.000,00
4590 78955	OUTRAS INFRAESTRUCTURAS. OUTRAS TRANSF.(REM.)		850.000,00	850.000,00	749.256,20	749.256,07	678.480,74	70.775,33	100.743,93
4630 481	INV. CIENTIF.,TECN.E APLICADA. PREMIOS, BECAS E PENSIONS EST				3.831,45	3.831,45	3.831,45		-3.831,45
4630 48155	INV. CIENTIF.,TECN.E APLICADA. PREMIOS,BECAS E PENS. (REM)		25.064,94	25.064,94	25.064,94	25.064,94	25.064,94		
4630 48900	INV. CIENTIF.,TECN.E APLICADA. SUBVENCIONS	104.000,00		104.000,00	68.604,12	56.700,00	13.500,00	43.200,00	47.300,00
4630 4890055	INV. CIENTIF.,TECN.E APLICADA. SUBVENCIONS (REM.)		113.500,00	113.500,00	113.500,00	93.500,00	80.000,00	13.500,00	20.000,00
4630 4891155	INV. CIENTIF.,TÉNC.E APLIC. SUBV.EXCEP.ENT.SIN FIN LUCRO(REM		59.940,00	59.940,00	59.940,00				59.940,00
4910 120	SOC. INFORMACION. RETRIB. BÁSICAS				48.507,96	48.507,96	48.507,96		-48.507,96
4910 121	SOC. INFORMACION. RETRIB. COMPLEMENTARIAS				50.981,84	50.981,84	50.981,84		-50.981,84
4910 150	SOC. INFORMACION. PRODUCTIVIDADE				5.260,61	5.260,61	82,69	5.177,92	-5.260,61
4910 151	SOC. INFORMACION. GRATIFICACIONES								
4910 16000	SOC. INFORMACION. SEGURIDADE SOCIAL	1.300,00		1.300,00	31.464,74	28.859,43	28.859,43		-27.559,43
4910 164	SOC. INFORMACION. COMPLEM. FAMILIAR								
4910 216	SOC. INFORMACION. REP.,MANT.E CONS. EQ.INF	3.000,00		3.000,00					3.000,00
4910 22355	SOC. INFORMACION. TRANSPORTES (REM)		8.470,00	8.470,00					8.470,00
4910 22606	SOC. INFORMACION. REUNIÓN.S, CONFER. E CURSOS								
4910 2260655	SOC. INFORMACION. REUNIONS, CONF.E CURSOS (REM.)		140.524,73	140.524,73	140.524,73	140.524,73	140.524,73		
4910 22706	SOC. INFORMACION. ESTUDIOS E TRABALLOS TÉCNICOS	15.000,00		15.000,00	1.796,85	1.796,85	1.796,85		13.203,15
4910 23020	SOC. INFORMACION. DO PERSOAL NON DIRECTIVO								
4910 23120	SOC. INFORMACION. DO PERSOAL NON DIRECTIVO								
4910 481	SOC. INFORMACION. PREMIOS, BECAS E PENS. EST. INVEST	36.000,00		36.000,00					36.000,00
4910 48900	SOC. INFORMACION. SUBV.ENTIDADES SEN FIN DE LUCRO				15.000,00	7.500,00	7.500,00		-7.500,00
4910 48904	SOC. INFORMACION. FUNDACIÓN TIC	175.000,00		175.000,00	175.000,00	4.311,25	4.311,25		170.688,75
4910 626	SOC. INFORMACION. EQUIP. PROCES. DE INFORMACIÓN.	60.000,00		60.000,00					60.000,00
	Suma	60.380.815,11	31.136.538,74	91.517.353,85	76.535.303,22	51.433.407,66	43.300.197,55	8.133.210,11	40.083.946,19

(2016)

Pág. 38

ESTADO DE LIQUIDACIÓN DEL PRESUPUESTO

I. LIQUIDACIÓN DEL PRESUPUESTO DE GASTOS

APLICACIÓN PRESUP.			DESCRIPCIÓN	CRÉDITOS PRESUPUESTARIOS			GASTOS COMPROMET.	OBLIGACIONES RECONOCIDAS NETAS	PAGOS	OBLIGACIONES PENDIENTES DE PAGO A 31 DE DICIEMBRE	REMANENTES DE CRÉDITO
				INICIALES	MODIFICACIONES	DEFINITIVAS					
9120	100		ORG.GOB. RETRIB.BASICAS E OTRAS REMUNER.	684.961,25		684.961,25	636.253,49	636.253,49	636.253,49		48.707,76
9120	110		ORG.GOB. RETRIB.BASICAS E O.REM.PERS.EVENTUAL	670.980,66		670.980,66	384.561,45	384.561,45	384.561,45		286.419,21
9120	120		ORG.GOB. RETRIB.BASICAS FUNCIONARIOS	34.189,68		34.189,68	33.937,46	33.937,46	33.937,46		252,22
9120	121		ORG.GOB. RETRIB.COMPLEM.FUNCIONARIOS	57.623,02		57.623,02	55.357,47	55.357,47	55.357,47		2.265,55
9120	131		ORG.GOB. LABORAL TEMPORAL								
9120	13100		ORG.GOB. RETRIBUCIÓN BASICAS PERS.LAB.TEMPORAL				6.490,82	6.490,82	6.490,82		-6.490,82
9120	13102		ORG.GOB. PRODUCTIVIDADE LABORAL TEMPORAL				935,43	935,43		935,43	-935,43
9120	150		ORG.GOB. PRODUCTIVIDADE	7.914,95		7.914,95	9.280,31	9.280,31	82,69	9.197,62	-1.365,36
9120	151		ORG.GOB. GRATIFICACIONES	1.017,19		1.017,19					1.017,19
9120	16000		ORG.GOB. SEGURIDADE SOCIAL	428.227,82	-75.000,00	353.227,82	320.338,05	292.621,97	292.621,97		60.605,85
9120	1600055		ORG.GOB. SEGURIDADE SOCIAL (REM.)		23.811,18	23.811,18	23.811,18	23.811,18	23.811,18		
9120	164		ORG.GOB. COMPLEMENTO FAMILIAR								
9120	215		ORG.GOB. REP.,MANT.E CONS. MOBILIARIO	3.000,00		3.000,00					3.000,00
9120	216		ORG.GOB. REP.,MANT.E CONS.EQUIPOS INFORMAT.	1.500,00		1.500,00					1.500,00
9120	22000		ORG.GOB. MATERIAL DE OFICINA	1.000,00		1.000,00					1.000,00
9120	22001		ORG.GOB. PRENSA,REVISTAS, LIBROS OTRAS PUB.	6.000,00		6.000,00	4.544,19	4.544,19	4.544,19		1.455,81
9120	22601		ORG.GOB. ATENCIONES PROTOCOLE REPRESENT.	60.000,00		60.000,00	36.089,34	14.309,35	14.274,35	35,00	45.690,65
9120	22606		ORG.GOB. REUNIONES, CONFER.E CURSOS	10.000,00		10.000,00					10.000,00
9120	22699		ORG.GOB. OUTROS GASTOS DIVERSOS	130.000,00		130.000,00	39.150,98	39.150,98	39.150,98		90.849,02
9120	22706		ORG.GOB. TRAB.O.EMP. ESTUDOS E TRAB.TECNICOS	15.000,00		15.000,00					15.000,00
9120	23000		ORG.GOB. AXUDAS CUSTO MEMBROS ORG.GOB.	1.000,00		1.000,00	398,89	398,89	398,89		601,11
9120	23020		ORG.GOB. AXUDAS CUSTO PERSOAL NON DIRECT.	1.000,00		1.000,00					1.000,00
9120	23100		ORG.GOB. LOCOMOCION MEMBROS ORG.GOB.	1.000,00		1.000,00	868,55	866,55	866,55		133,45
9120	23120		ORG.GOB. LOCOMOCION PERSOAL NON DIRECT.	1.000,00		1.000,00					1.000,00
9120	233		ORG.GOB. OTRAS INDEMNIZACIONES	40.000,00		40.000,00	56.611,00	56.611,00	51.493,00	5.118,00	-16.611,00
			Suma	62.536.229,68	31.085.349,92	93.621.579,60	78.143.931,83	52.992.538,20	44.844.042,04	8.148.496,16	40.629.041,40

(2016)

Pág. 39

ESTADO DE LIQUIDACIÓN DEL PRESUPUESTO

I. LIQUIDACIÓN DEL PRESUPUESTO DE GASTOS

APLICACIÓN PRESUP.	DESCRIPCIÓN	CRÉDITOS PRESUPUESTARIOS			GASTOS COMPROMET.	OBLIGACIONES RECONOCIDAS NETAS	PAGOS	OBLIGACIONES PENDIENTES DE PAGO A 31 DE DICIEMBRE	REMANENTES DE CRÉDITO
		INICIALES	MODIFICACIONES	DEFINITIVAS					
9120 482	ORG.GOBERNO. TRANSF.GRUPOS POLITICOS	576.000,00		576.000,00	556.700,00	556.700,00	556.700,00		19.300,00
9120 48255	ORG.GOBERNO. A GRUPOS POLITICOS (REM)		1.800,00	1.800,00	1.800,00				1.800,00
9120 625	ORG.GOBERNO. INVEST.MOBILIARIO	1.500,00		1.500,00					1.500,00
9120 626	ORG.GOBERNO. INVEST.EQUIPOS INFORMATICOS	1.500,00		1.500,00					1.500,00
9200 120	ADMON.XERAL. RETRIB.BASICAS FUNCIONARIOS	2.077.289,80	-591.126,36	1.486.163,44	1.430.403,96	1.430.403,96	1.430.403,96		55.759,48
9200 121	ADMON.XERAL. RETRIB.COMPLEM.FUNCIONARIOS	3.021.602,92	-668.561,38	2.353.041,54	2.295.127,59	2.295.127,59	2.295.127,59		57.913,95
9200 130	ADMON.XERAL. LABORAL FIXO								
9200 13000	ADMON.XERAL. RETRIBUCIÓNS BÁSICAS	272.094,31		272.094,31	349.907,19	349.907,19	349.907,19		-77.812,88
9200 13002	ADMON.XERAL. OUTRAS REMUNERACIÓNS	23.456,60		23.456,60	11.365,51	11.365,51	934,35	10.431,16	12.091,09
9200 131	ADMON.XERAL. LABORAL TEMPORAL.								
9200 13100	ADMON.XERAL. LAB. TEMP. RETRIB. BÁSICAS				82.776,30	82.776,30	82.776,30		-82.776,30
9200 13102	ADMON.XERAL. LAB. TEMP. OUTRAS REMUNERACIÓNS				4.800,59	4.800,59	163,55	4.637,04	-4.800,59
9200 150	ADMON.XERAL. PRODUTIVIDADE	439.563,33		439.563,33	236.408,70	236.408,70	11.188,72	225.219,98	203.154,63
9200 151	ADMON.XERAL. GRATIFICACIONS	56.490,69		56.490,69	7.517,36	7.517,36	7.517,36		48.973,33
9200 16000	ADMON.XERAL. SEGURIDADE SOCIAL	1.783.712,91	-741.727,32	1.041.985,59	971.849,74	888.654,63	888.654,63		153.330,96
9200 1600055	ADMON.XERAL. SEGURIDADE SOCIAL (REM.)		93.134,55	93.134,55	93.134,55	93.134,55	93.134,55		
9200 164	ADMON.XERAL. COMPLEMENTO FAMILIAR	15.933,84		15.933,84	15.749,99	15.749,99	15.749,99		183,85
9200 203	ADMON.XERAL. ARRDTO. MAQUINARIA	12.000,00		12.000,00	474,28	474,28	474,28		11.525,72
9200 206	ADMON.XERAL. ALUGUER EQUIPOS INFORMÁTICOS				3.115,88	3.115,88	3.115,88		-3.115,88
9200 20655	ADMON.XERAL. ALUGUER EQUIP. PROCESOS DE INFORMACIÓN (REM)		2.336,91	2.336,91	2.336,91	1.557,94	1.557,94		778,97
9200 212	ADMON.XERAL. REP.,MANT.E CONS.EDIFICIOS	75.000,00		75.000,00	40.192,74	34.095,96	32.837,37	1.258,59	40.904,04
9200 21255	ADMON.XERAL. REP.,MANT.E CONS. EDIFICIOS (REM.)		3.034,26	3.034,26	2.063,24	2.063,24	2.063,24		971,02
9200 213	ADMON.XERAL. REP.,MANT.E CONS.MAQUINARIA	5.000,00		5.000,00	4.874,56	4.874,56	4.874,56		125,44
9200 215	ADMON.XERAL. REP.,MANT.E CONS. MOBILIARIO	61.000,00		61.000,00	240,79	240,79	240,79		60.759,21
9200 216	ADMON.XERAL. REP.,MANT.E CONS.EQUIPOS INFORMAT.	125.171,00		125.171,00	120.452,72	51.703,07	49.956,78	1.746,29	73.467,93
9200 21655	ADMON.XERAL. REP.,MANT.E CONS. EQ.INFORM. (REM.)		11.017,23	11.017,23	11.017,23	11.017,23	11.017,23		
	Suma	71.083.545,08	29.195.257,81	100.278.802,89	84.386.241,66	59.074.227,52	50.682.438,30	8.391.789,22	41.204.575,37

(2016)

Pág. 40

ESTADO DE LIQUIDACIÓN DEL PRESUPUESTO

I. LIQUIDACIÓN DEL PRESUPUESTO DE GASTOS

APLICACIÓN PRESUP.	DESCRIPCIÓN	CRÉDITOS PRESUPUESTARIOS			GASTOS COMPROMET.	OBLIGACIONES RECONOCIDAS NETAS	PAGOS	OBLIGACIONES PENDIENTES DE PAGO A 31 DE DICIEMBRE	REMANENTES DE CRÉDITO	
		INICIALES	MODIFICACIONES	DEFINITIVAS						
9200	22000	ADMON.XERAL. MATERIAL DE OFICINA	63.681,00		63.681,00	64.895,63	49.048,26	43.536,89	5.511,37	14.632,74
9200	22001	ADMON.XERAL. PRENSA, REVISTAS, LIBROS, OTRAS PUBL.	51.000,00		51.000,00	58.291,41	58.291,41	57.847,89	443,52	-7.291,41
9200	22002	ADMON.XERAL. MATERIAL INFORMAT. NON INVENT.	58.400,00		58.400,00	74.313,50	35.507,99	35.507,99		22.892,01
9200	2200255	ADMON.XERAL. MAT.INFORM.NON INVENT.(REM.)		23.340,32	23.340,32	23.340,32	23.340,32	23.340,32		
9200	22100	ADMON.XERAL. SUBMIN.ENERXIA ELECTRICA	115.000,00		115.000,00	65.292,86	46.841,71	46.841,71		68.158,29
9200	2210055	ADMON.XERL. SUBMIN.ENERXIA ELECTRICA (REM.)		24.525,07	24.525,07	24.525,07	15.855,43	15.855,43		8.669,64
9200	22101	ADMON.XERAL. SUBMINISTRO AUGA	19.650,00		19.650,00	18.475,86	13.865,86	13.865,86		5.784,14
9200	2210155	ADMON.XERAL. SUBMINISTRO AUGA (REM.)		5.342,36	5.342,36	5.342,36	3.895,27	3.895,27		1.447,09
9200	22102	ADMON.XERAL. SUBMINISTRO GAS	59.500,00		59.500,00	49.348,65	27.616,70	27.616,70		31.883,30
9200	2210255	ADMON.XERAL. SUBMINISTRO GAS (REM.)		17.126,71	17.126,71	17.126,71	306,03	306,03		16.820,68
9200	22103	ADMON.XERAL. SUBMIN.COMBUSTIBLES E CARBURANTES	15.000,00		15.000,00	3.117,51	3.117,51	1.605,51	1.512,00	11.882,49
9200	22104	ADMON.XERAL. SUBMINISTRO VESTIARIO	16.000,00		16.000,00	18.103,08	9.346,08	9.346,08		6.653,92
9200	22105	ADMON.XERAL. SUBMIN. PRODUTOS ALIMENTICIOS	600,00		600,00					600,00
9200	22106	ADMON.XERAL. SUBMIN.PDTOS.FARMACEUT.E	6.000,00		6.000,00	1.621,61	1.621,61	1.621,61		4.378,39
9200	22110	ADMON.XERAL. SUBMINISTRO PDTOS.LIMPEZA E ASEO	6.000,00		6.000,00	2.665,46	2.665,46	2.665,46		3.334,54
9200	22111	ADMON.XERAL. SUBM.REPOSTOS MAQUINARIA E FERRAM.	7.500,00		7.500,00	3.253,66	3.253,66	2.919,60	334,06	4.246,34
9200	22199	ADMON.XERAL. OUTROS SUBMINISTROS				3.121,03	3.121,03	3.121,03		-3.121,03
9200	22200	ADMON.XERAL. COMUNICACIONES TELEFONICAS	550.000,00		550.000,00	492.613,10	260.121,28	260.121,28		289.878,72
9200	2220055	ADMON.XERAL. TELECOMUNICACIONES (REM.)		118.106,08	118.106,08	118.106,08	112.042,62	112.042,62		6.063,46
9200	22201	ADMON.XERAL. COMUNICACIONES POSTAIS	455.000,00		455.000,00	585.198,50	538.464,58	538.464,58		-83.464,58
9200	2220155	ADMON.XERAL. COMUNICACIONES POSTAIS (REM.)		10.266,58	10.266,58	10.266,58	10.266,58	10.266,58		
9200	22202	ADMON.XERAL. TELEGRAFICAS								
9200	22203	ADMON.XERAL. INFORMATICAS								
9200	223	ADMON.XERAL. TRANSPORTES	8.000,00		8.000,00	5.730,25	5.730,25	5.450,27	279,98	2.269,75
9200	224	ADMON.XERAL. PRIMAS DE SEGUROS	36.708,75		36.708,75	16.066,36				36.708,75
9200	22455	ADMON.XERAL. PRIMAS DE SEGUROS (REM.)		31.708,75	31.708,75	31.708,75	31.708,75	31.708,75		
		Suma	72.551.584,83	29.425.673,68	101.977.258,51	86.078.766,00	60.330.255,91	51.930.385,76	8.399.870,15	41.647.002,60

(2016)

Pág. 41

ESTADO DE LIQUIDACIÓN DEL PRESUPUESTO

I. LIQUIDACIÓN DEL PRESUPUESTO DE GASTOS

APLICACIÓN PRESUP.	DESCRIPCIÓN	CRÉDITOS PRESUPUESTARIOS			GASTOS COMPROMET.	OBLIGACIONES RECONOCIDAS NETAS	PAGOS	OBLIGACIONES PENDIENTES DE PAGO A 31 DE DICIEMBRE	REMANENTES DE CRÉDITO	
		INICIALES	MODIFICACIONES	DEFINITIVAS						
9200	22500	ADMON.XERAL. TRIBUTOS ESTATAIS.			378,70	378,70	378,70		-378,70	
9200	22501	ADMON.XERAL. TRIBUTOS COMUNIDADES AUTONOMAS			552,68	552,68	185,28	367,40	-552,68	
9200	22502	ADMON.XERAL. TRIBUTOS DE ENTIDADES LOCAIS	43.000,00	43.000,00	44.858,37	44.858,37	44.858,37		-1.858,37	
9200	22602	ADMON.XERAL. PUBLICIDADE E PROPAGANDA	135.000,00	135.000,00	174.876,54	116.780,51	108.475,98	8.304,53	18.219,49	
9200	2260255	ADMON.XERAL. PUBLICIDADE E PROPAGANDA (REM.)		8.022,30	8.022,30	7.877,10	7.877,10		145,20	
9200	22603	ADMON.XERAL. PUBLICACIONES DIARIOS OFICIAIS	12.000,00	12.000,00	8.312,83	8.312,83	8.312,83		3.687,17	
9200	22604	ADMON.XERAL. XURÍDICOS,CONTENCIOSOS	40.000,00	40.000,00	2.429,89	2.429,89	2.429,89		37.570,11	
9200	22606	ADMON.XERAL. REUNIONS, CONFERENCIAS E CURSOS	38.468,76	38.468,76	17.607,81	7.207,81	3.607,81	3.600,00	31.260,95	
9200	2260655	ADMON.XERAL REUNIONS, CONFE.E CURSOS (REM.)		13.350,83	13.350,83				13.350,83	
9200	22607	ADMON.XERAL. OPOSICIONS E PROBAS SELECTIVAS	3.000,00	3.000,00					3.000,00	
9200	22699	ADMON.XERAL. OUTROS GASTOS DIVERSOS	75.000,00	75.000,00	67.172,79	59.410,15	58.401,82	1.008,33	15.589,85	
9200	2269955	ADMON.XERAL. OUTROS GASTOS DIVERSOS (REM.)		7.884,28	7.884,28	7.884,28	7.884,28			
9200	22700	ADMON.XERAL. TRAB.O.EMP. LIMPEZA E ASEO	266.597,18	266.597,18	273.481,12	200.834,42	199.878,52	955,90	65.762,76	
9200	2270055	ADMON.XERAL. TRAB.O.EMP. LIMPEZA E ASEO (REM.)		26.370,34	26.370,34	25.540,17	25.540,13		830,21	
9200	22701	ADMON.XERAL. TRAB.OUTRAS EMP. SEGURIDADE	333.450,61	333.450,61	334.997,43	167.197,29	164.807,55	2.389,74	166.253,32	
9200	2270155	ADMON.XERAL. TRAB.O.EMP. SEGURIDADE (REM.)		112.743,45	112.743,45	112.743,45	112.743,32		0,13	
9200	22706	ADMON.XERAL. ESTUDOS E TRABALLOS TÉCNICOS	78.000,00	78.000,00	76.941,00	16.940,00	16.940,00		61.060,00	
9200	2270655	ADMON.XERAL. TRAB.O EMP. EST.E TRAB.TECN.(REM.)		61.386,37	61.386,37	61.386,37	60.000,00	30.000,00	1.386,37	
9200	22799	ADMON.XERAL. TRABALLOS REALIZ.OUTRAS EMP.	49.753,32	49.753,32	39.544,33	22.927,32	22.230,55	696,77	26.826,00	
9200	2279955	ADMON.XERAL. OUTROS TRAB .O.EMPRESAS (REM.)		30.444,38	30.444,38	30.444,38	30.444,38			
9200	23020	ADMON.XERAL. AXUDAS DE CUSTO PERSOAL NON DIRECT.	6.000,00	6.000,00	2.405,55	2.386,85	2.386,85		3.613,15	
9200	23120	ADMON.XERAL. LOCOMOCION PERSOAL NON DIRECTIVO	11.000,00	11.000,00	3.448,19	2.864,13	2.864,13		8.135,87	
9200	233	ADMON.XERAL. OUTRAS INDEMNIZACIONES	30.000,00	30.000,00	20.282,60	18.882,60	16.682,60	2.200,00	11.117,40	
		Suma	73.672.854,70	29.685.875,63	103.358.730,33	87.391.931,58	61.246.708,67	52.797.315,85	8.449.392,82	42.112.021,66

(2016)

Pág. 42

ESTADO DE LIQUIDACIÓN DEL PRESUPUESTO

I. LIQUIDACIÓN DEL PRESUPUESTO DE GASTOS

APLICACIÓN PRESUP.	DESCRIPCIÓN	CRÉDITOS PRESUPUESTARIOS			GASTOS COMPROMET.	OBLIGACIONES RECONOCIDAS NETAS	PAGOS	OBLIGACIONES PENDIENTES DE PAGO A 31 DE DICIEMBRE	REMANENTES DE CRÉDITO	
		INICIALES	MODIFICACIONES	DEFINITIVAS						
9200	23355	ADMON.XERAL. OUTRAS INDEMNIZ.(REM.)		159,12	159,12	159,12	159,12			
9200	484	ADMON.XERAL. TRANSF.A FEMP Y FGMP	40.000,00		40.000,00	36.574,97	36.574,97	33.574,97	3.000,00	3.425,03
9200	48910	ADMON.XERAL. TRANSFERENCIAS	72.523,35		72.523,35	55.255,00	46.675,00	46.675,00		25.848,35
9200	622	ADMON.XERAL. EDIFICIOS E OUTRAS CONSTRUCIONS		695,75	695,75	2.554,04	2.554,04	2.554,04		-1.858,29
9200	625	ADMON.XERAL. INVEST.MOBILIARIO	5.000,00		5.000,00	3.277,26	1.264,79	1.264,79		3.735,21
9200	62555	ADMON.XERAL. INV.MOBILIARIO (REMANENTES)		299,00	299,00	299,00	299,00	299,00		
9200	626	ADMON.XERAL. INVEST.EQUIPOS INFORMATICOS	12.000,00		12.000,00	731,79	731,79	731,79		11.268,21
9200	629	ADMON.XERAL. OUTROS INVESTIMENTOS								
9200	632	ADMON.XERAL. INVEST.REPOS.EDIFICIOS E OUTRAS	140.000,00	15.922,52	155.922,52	15.594,16	15.594,16	15.594,16		140.328,36
9200	63255	ADMON.XERAL. INV.REPOS.EDIFICIOS (REM.)		4.612,21	4.612,21	4.612,21	4.612,21	4.612,21		
9200	633	ADMON.XERAL. MAQUIN., INST. TECN. E FERRAM.				160,93	160,93	160,93		-160,93
9200	635	ADMON.XERAL. INVEST.REPOS.MOBILIARIO	5.000,00		5.000,00	821,74				5.000,00
9200	63555	ADMON.XERAL. INVEST.REPOS.MOBILIARIO (REM.)		1.063,25	1.063,25	670,00	670,00	670,00		393,25
9200	636	ADMON.XERAL. INVEST.REPOS.EQUIPOS INFORMATICOS	37.000,00		37.000,00	66.550,00				37.000,00
9200	63655	ADMON.XERAL. EQUIPOS PARA PROCESOS DE INFORMACION (REM)		4.919,03	4.919,03	4.789,59	4.789,59	4.789,59		129,44
9200	640	ADMON.XERAL. GTS.EN INVESTIM.CARACTER INMATERIAL	3.000,00		3.000,00					3.000,00
9200	64055	ADMON.XERAL. INV.CARACTER INMATERIAL (REMANENTES)		1.000,00	1.000,00					1.000,00
9200	641	ADMON.XERAL. GASTOS EN APLICACIONES INFORMATICAS	12.000,00		12.000,00	78.762,18	5.517,60	5.517,60		6.482,40
9200	6500055	ADMON.XERAL. PLAN OBRAS E SERVICIOS (REMAN.)		51.696,60	51.696,60	51.696,60	51.696,60	51.696,60		
9200	762	ADMON.XERAL. A CONCELLOS		343.119,83	343.119,83	298.119,83	263.303,62	244.853,62	18.450,00	79.816,21
9201	120	PQ.MOBIL. PERS FUNCIONARIO RETRIBUCIONES BASICAS	294.148,76		294.148,76	251.145,07	251.145,07	251.145,07		43.003,69
9201	121	PQ.MOBIL. PERS.FUNCION RETRIB COMPLEMENTARIAS	406.595,98		406.595,98	417.305,80	417.305,80	417.305,80		-10.709,82
9201	130	PQ.MOBIL. PERSOAL LABORAL FIXO								
9201	13000	PQ.MOBIL. RETRIBUCIÓNS BÁSICAS	96.483,40		96.483,40	167.038,41	167.038,41	167.038,41		-70.555,01
9201	13001	PQ.MOBIL. HORAS EXTRAODINARIAS PERSOAL LABORAL FIXO.				10.850,45	10.850,45	10.850,45		-10.850,45
		Suma	74.796.606,19	30.109.362,94	104.905.969,13	88.858.899,73	62.527.651,82	54.056.809,00	8.470.842,82	42.378.317,31

(2016)

Pág. 43

ESTADO DE LIQUIDACIÓN DEL PRESUPUESTO

I. LIQUIDACIÓN DEL PRESUPUESTO DE GASTOS

APLICACIÓN PRESUP.	DESCRIPCIÓN	CRÉDITOS PRESUPUESTARIOS			GASTOS COMPROMET.	OBLIGACIONES RECONOCIDAS NETAS	PAGOS	OBLIGACIONES PENDIENTES DE PAGO A 31 DE DICIEMBRE	REMANENTES DE CRÉDITO	
		INICIALES	MODIFICACIONES	DEFINITIVAS						
9201	13002	PQ.MOBIL. OTRAS REMUNERACIONS.	8.317,60		8.317,60	22.870,52	21.210,78	12.324,97	8.885,81	-12.893,18
9201	131	PQ.MOBIL. LABORAL TEMPORAL								
9201	13100	PQ.MOBIL. RETRIBUCIONS BASICAS PERS. LAB.TEMPORAL				54.057,74	54.057,74	54.057,74		-54.057,74
9201	13101	PQ.MOBIL. HORAS EXTRAORDINARIAS PERSOAL LABORAL TEMPORAL				3.652,46	3.652,46	3.652,46		-3.652,46
9201	13102	PQ.MOBIL. PRODUCTIVIDADE PERS.LABORAL TEMPORAL				5.430,74	5.430,74	82,58	5.348,16	-5.430,74
9201	150	PQ.MOBIL. PERSONAL INCENT AL RDTO PRODUCTIVIDAD	60.409,52		60.409,52	55.331,46	54.154,30	4.616,82	49.537,48	6.255,22
9201	151	PQ.MOBIL. PERSOSNAL INCENTIVOS AL RDTO GRATIFICAC	82.763,56		82.763,56	134.289,51	125.656,93	125.656,93		-42.893,37
9201	16000	PQ.MOBIL. PERSONAL SEGUR SOCIAL A CARGO EMPLEADOR	285.427,24		285.427,24	327.989,44	300.331,82	300.331,82		-14.904,58
9201	1600055	PQ.MOBIL. PERSONAL SEGUR SOCIAL A CARGO EMPLEADOR (REM.)		35.030,93	35.030,93	35.030,93	35.030,93	35.030,93		
9201	164	PQ.MOBIL. COMPLEMENTO FAMILIAR	5.147,85		5.147,85	4.902,72	4.902,72	4.902,72		245,13
9201	203	PQ.MOBIL. ARREND. DE MAQUIN.,INSTALACIONES UTILL	5.000,00		5.000,00	2.368,58	2.368,58	2.368,58		2.631,42
9201	210	PQ.MOBIL. REP.MANT.CONS.DE INFRAESTR Y BENS NATUR.	500.002,04	150.000,00	650.002,04	393.778,00	369.268,22	247.922,81	121.345,41	280.733,82
9201	212	PQ.MOBIL. REP.MANT.CONSER.EDIF Y OTRAS CONSTRUCC	2.000,00		2.000,00	2.427,84	2.427,84	2.427,84		-427,84
9201	213	PQ.MOBIL. REP.MANT.CONS.DE MAQUIN INSTALAC UTILL	80.000,00		80.000,00	63.632,03	63.632,03	56.134,65	7.497,38	16.367,97
9201	214	PQ.MOBIL. REP.MANT.CONSERV. DE ELEMEN DE TRANSP	100.000,00		100.000,00	67.593,10	67.593,10	66.882,52	710,58	32.406,90
9201	22001	PQ.MOBIL. PRENSA,REVISTAS,LIBROS Y OTRAS PUBLICAC	2.000,00		2.000,00	773,52	773,52	773,52		1.226,48
9201	22100	PQ.MOBIL. SUMINISTROS DE ENERGIA ELECTRICA	19.300,00		19.300,00	20.377,92	11.620,62	11.620,62		7.679,38
9201	2210055	PQ.MOBIL. SUBMIN.ENERXIA ELECTRICA (REM.)		4.117,82	4.117,82	4.117,82	2.987,71	2.987,71		1.130,11
9201	22101	PQ.MOBIL. SUMINISTROS DE AGUA	2.150,00		2.150,00	2.355,90	1.655,90	1.655,90		494,10
9201	2210155	PQ.MOBIL. SUBMINISTRO AUGA (REM.)		879,53	879,53	879,53	450,57	450,57		428,96
9201	22103	PQ.MOBIL. SUMINIST.DE COMBUSTIB.Y CARBURANTES	425.000,00		425.000,00	250.156,15	188.139,65	163.441,39	24.698,26	236.860,35
9201	2210355	PQ.MOBIL. COMBUSTIBLES E CARBURANTES (REM.)		156.420,74	156.420,74	156.420,74	45.166,08	45.166,08		111.254,66
9201	22104	PQ.MOBIL. SUMINISTROS DE VESTUARIO	16.500,00		16.500,00	17.659,12	17.659,12	17.659,12		-1.159,12
9201	22110	PQ.MOBIL. PRODUCTOS DE LIMPIEZA Y ASEO	3.500,00		3.500,00	3.102,76	3.102,76	3.102,76		397,24
9201	22111	PQ.MOBIL. SUM.REPOSTOS MAQUIN.,UTILL.E ELEM.				23.848,44	23.848,44	13.099,23	10.749,21	-23.848,44
		Suma	76.394.124,00	30.455.811,96	106.849.935,96	90.511.946,70	63.932.774,38	55.233.159,27	8.699.615,11	42.917.161,58

(2016)

Pág. 44

ESTADO DE LIQUIDACIÓN DEL PRESUPUESTO

I. LIQUIDACIÓN DEL PRESUPUESTO DE GASTOS

APLICACIÓN PRESUP.	DESCRIPCIÓN	CRÉDITOS PRESUPUESTARIOS			GASTOS COMPROMET.	OBLIGACIONES RECONOCIDAS NETAS	PAGOS	OBLIGACIONES PENDIENTES DE PAGO A 31 DE DICIEMBRE	REMANENTES DE CRÉDITO	
		INICIALES	MODIFICACIONES	DEFINITIVAS						
9201	22199				434,39	434,39	434,39		-434,39	
9201	224			30.000,00	9.792,29	432,33	432,33		29.567,67	
9201	22455		28.468,80	28.468,80	28.468,80	28.468,80	28.468,80			
9201	22501		2.500,00	2.500,00	2.819,02	2.819,02	2.250,54	568,48	-319,02	
9201	22502		11.000,00	11.000,00	10.779,09	10.779,09	10.779,09		220,91	
9201	22699		4.000,00	4.000,00	3.610,34	3.610,34	3.247,48	362,86	389,66	
9201	22700		5.500,00	5.500,00	4.104,22	2.938,46	2.866,86	71,60	2.561,54	
9201	2270055			291,50	291,50	291,42	291,42		0,08	
9201	22706				89,24					
9201	23020		130.000,00	130.000,00	47.760,92	45.695,54	45.695,54		84.304,46	
9201	23120		20.000,00	20.000,00	18.512,84	18.198,77	18.198,77		1.801,23	
9201	623		270.000,00	270.000,00					270.000,00	
9201	62355			5.535,75	5.535,75	5.535,75	5.535,75			
9201	625		3.000,00	3.000,00	1.007,20	1.007,20	1.007,20		1.992,80	
9201	62555			217,80	217,80	217,80	217,80			
9201	632		3.000,00	3.000,00					3.000,00	
9201	633				287.980,00	127.050,00	127.050,00		-127.050,00	
9201	636		1.000,00	1.000,00					1.000,00	
9202	120		97.907,64	97.907,64	86.671,86	86.671,86	86.671,86		11.235,78	
9202	121		136.705,94	136.705,94	120.402,32	120.402,32	120.402,32		16.303,62	
9202	150		20.225,47	20.225,47	10.739,54	10.739,54	82,69	10.656,85	9.485,93	
9202	151		2.599,29	2.599,29					2.599,29	
9202	16000		77.422,48	77.422,48	52.951,41	48.657,12	48.657,12		28.765,36	
9202	1600055			5.790,70	5.790,70	5.790,70	5.790,70			
9202	164		2.451,36	2.451,36	2.451,36	2.451,36	2.451,36			
9202	22606		105.000,00	46.406,00	151.406,00	31.572,75	12.072,75	19.500,00	119.833,25	
			Suma							
			77.316.436,18	30.542.522,51	107.858.958,69	91.243.930,04	64.486.538,94	55.755.764,04	8.730.774,90	43.372.419,75

(2016)

Pág. 45

ESTADO DE LIQUIDACIÓN DEL PRESUPUESTO

I. LIQUIDACIÓN DEL PRESUPUESTO DE GASTOS

APLICACIÓN PRESUP.	DESCRIPCIÓN	CRÉDITOS PRESUPUESTARIOS			GASTOS COMPROMET.	OBLIGACIONES RECONOCIDAS NETAS	PAGOS	OBLIGACIONES PENDIENTES DE PAGO A 31 DE DICIEMBRE	REMANENTES DE CRÉDITO
		INICIALES	MODIFICACIONES	DEFINITIVAS					
9202	2260655		2.499,00	2.499,00					2.499,00
9202	22706	3.000,00		3.000,00	1.717,20	1.717,20	1.717,20		1.282,80
9202	23020								
9202	23120								
9202	233	20.000,00		20.000,00	26.000,00	14.000,00		14.000,00	6.000,00
9202	23355		26.400,00	26.400,00	26.400,00	22.400,00	18.400,00	4.000,00	4.000,00
9230	640	100.000,00		100.000,00					100.000,00
9230	64055		21.779,99	21.779,99	21.779,99	21.779,99		21.779,99	
9240	22602				15.241,16	15.241,16	15.241,16		-15.241,16
9240	22606	80.000,00		80.000,00					80.000,00
9240	22699	13.000,00		13.000,00	2.182,84	2.182,84	2.182,84		10.817,16
9250	48900	190.000,00	-45.528,24	144.471,76	55.000,00	44.000,00	12.000,00	32.000,00	100.471,76
9250	4890055		49.952,50	49.952,50	49.952,50	45.521,82	30.476,25	15.045,57	4.430,68
9250	48911				60.003,00	44.403,00		44.403,00	-44.403,00
9250	4891155		165.629,08	165.629,08	165.470,70	110.267,70	27.855,08	82.412,62	55.361,38
9250	789	55.000,00		55.000,00	54.982,94	37.782,94	29.782,94	8.000,00	17.217,06
9250	78955		518.227,69	518.227,69	517.728,80	436.561,17	184.118,44	252.442,73	81.666,52
9291	110	23.461,30		23.461,30	21.745,61	21.745,61	21.745,61		1.715,69
9291	120	148.067,52		148.067,52	138.776,39	138.776,39	138.776,39		9.291,13
9291	121	246.687,32		246.687,32	231.316,81	231.316,81	231.316,81		15.370,51
9291	13000	58.740,20		58.740,20	53.872,44	53.872,44	53.872,44		4.867,76
9291	13100	14.348,20		14.348,20	13.591,69	13.591,69	13.591,69		756,51
9291	500	300.000,00	-86.372,60	213.627,40					213.627,40
		Suma							
		78.869.921,92	31.195.109,93	110.065.031,85	92.998.473,79	66.040.481,38	56.835.622,57	9.204.858,81	44.024.550,47

(2016)

Pág. 46

ESTADO DE LIQUIDACIÓN DEL PRESUPUESTO

I. LIQUIDACIÓN DEL PRESUPUESTO DE GASTOS

APLICACIÓN PRESUP.			DESCRIPCIÓN	CRÉDITOS PRESUPUESTARIOS			GASTOS COMPROMET.	OBLIGACIONES RECONOCIDAS NETAS	PAGOS	OBLIGACIONES PENDIENTES DE PAGO A 31 DE DICIEMBRE	REMANENTES DE CRÉDITO
				INICIALES	MODIFICACIONES	DEFINITIVAS					
9310	120		INTERVENCION. RETRIBUCIONS BASICAS FUNCIONARIOS	301.181,20		301.181,20	298.781,68	298.781,68	298.781,68		2.399,52
9310	121		INTERVENCION. RETRIB.COMPLEMENTARIAS	451.385,34		451.385,34	462.527,05	462.527,05	462.527,05		-11.141,71
9310	150		INTERVENCION. PRODUTIVIDADE	64.876,96		64.876,96	59.398,70	59.398,70	330,76	59.067,94	5.478,26
9310	151		INTERVENCION. GRATIFICACIONES	8.337,69		8.337,69					8.337,69
9310	16000		INTERVENCION. SEGURIDADE SOCIAL	250.788,81	-70.000,00	180.788,81	171.187,02	156.806,52	156.806,52		23.982,29
9310	1600055		INTERVENCION. SEGURIDADE SOCIAL (REM.)		17.606,41	17.606,41	17.606,41	17.606,41	17.606,41		
9310	164		INTERVENCION. COMPLEMENTO FAMILIAR								
9310	215		INTERVENCION. REP.,MANT.E CONS.MOBILIARIO	3.000,00		3.000,00					3.000,00
9310	216		INTERVENCION. REP.,MANT.E CONS.EQUIPOS INFORMAT.	17.000,00		17.000,00	17.424,00	13.068,00	13.068,00		3.932,00
9310	22000		INTERVENCION. MATERIAL DE OFICINA	1.000,00		1.000,00					1.000,00
9310	22001		INTERVENCION. PRENSA, REVISTAS, LIBROS E O. PUBLIC.	1.800,00		1.800,00	1.403,56	1.403,56	1.304,76	98,80	396,44
9310	22002		INTERVENCION. SUBMIN.MATERIAL INFORM.NON INVENT.	600,00		600,00					600,00
9310	22706		INTERVENCION. TRAB.O.EMP. ESTUDIOS E TRAB.TECNICOS	30.000,00		30.000,00					30.000,00
9310	23020		INTERVENCION. AXUDADE CUSTO PERSOAL NON DIRECT.	1.200,00		1.200,00	311,80	311,80	311,80		888,20
9310	23120		INTERVENCION. LOCOMOCION PERSOAL NON DIRECTIVO	900,00		900,00	190,00	190,00	190,00		710,00
9310	635		INTERVENCION. INVESTIM.REPOS.MOBILIARIO	1.500,00		1.500,00					1.500,00
9310	63555		INTERVENCION. INVEST.REPOS.MOBILIARIO (REM.)		144,23	144,23	144,23	144,23	144,23		
9310	636		INTERVENCION. INVEST.REPOS.EQUIPOS INFORMATICOS	2.500,00		2.500,00					2.500,00
9310	63655		INTERVENCION. EQUIPOS PARA PROCESOS DE INFORMACION (REM)		249,31	249,31	249,31	249,31	249,31		
9320	120		RECADACION. RETRIBUCIONS BASICAS FUNCIONARIOS	501.379,64		501.379,64	475.609,47	475.609,47	475.609,47		25.770,17
9320	121		RECADACION. RETRIB.COMPLEMENT.FUNCIONARIOS	657.046,74		657.046,74	666.343,15	666.343,15	666.343,15		-9.296,41
9320	130		RECADACION. LABORAL FIXO								
9320	13000		RECADACION. RETRIBUCIONS BÁSICAS	34.851,22		34.851,22	42.415,98	42.415,98	42.415,98		-7.564,76
9320	13002		RECADACION. OUTRAS REMUNERACIONES	3.004,44		3.004,44	1.132,49	1.132,49	39,77	1.092,72	1.871,95
9320	131		RECADACION. LABORAL TEMPORAL.								
			Suma	80.901.092,76	31.143.109,88	112.044.202,64	94.935.285,31	67.958.556,40	58.693.438,13	9.265.118,27	44.085.646,24

(2016)

Pág. 47

ESTADO DE LIQUIDACIÓN DEL PRESUPUESTO

I. LIQUIDACIÓN DEL PRESUPUESTO DE GASTOS

APLICACIÓN PRESUP.			DESCRIPCIÓN	CRÉDITOS PRESUPUESTARIOS			GASTOS COMPROMET.	OBLIGACIONES RECONOCIDAS NETAS	PAGOS	OBLIGACIONES PENDIENTES DE PAGO A 31 DE DICIEMBRE	REMANENTES DE CRÉDITO
				INICIALES	MODIFICACIONES	DEFINITIVAS					
9320	13100		RECADACION. LAB. TEMP. RETRIB. BÁSICAS				20.868,35	20.868,35	20.868,35		-20.868,35
9320	13102		RECADACION. LAB. TEMP. OTRAS REMUNERACIONES				477,38	477,38	82,69	394,69	-477,38
9320	150		RECADACION. PRODUCTIVIDADE	99.865,16		99.865,16	62.399,18	62.399,18	7.771,47	54.627,71	37.465,98
9320	151		RECADACION. GRATIFICACIONES	12.834,22		12.834,22	4.853,56	4.853,56	4.853,56		7.980,66
9320	16000		RECADACION. SEGURIDADE SOCIAL	398.530,94	-80.000,00	318.530,94	309.580,74	284.757,37	284.757,37		33.773,57
9320	1600055		RECADACION. SEGURIDADE SOCIAL (REM.)		29.062,58	29.062,58	29.062,58	29.062,58	29.062,58		
9320	164		RECADACION. COMPLEMENTO FAMILIAR	1.379,38		1.379,38					1.379,38
9320	202		RECADACION. ARRDTO.EDIFICIOS E OTRAS CONST.	38.082,24		38.082,24	38.082,24	28.561,68	28.561,68		9.520,56
9320	20255		RECADACION. ARRDTO.EDIFICIOS (REM.)		6.682,46	6.682,46	6.682,46	6.664,39	6.664,39		18,07
9320	212		RECADACION. REP.,MANT.E CONS.EDIFICIOS E O.CONST.	1.000,00		1.000,00	217,80	217,80	217,80		782,20
9320	213		RECADACION. REP.,MANT.E CONS.MAQUINARIA	1.000,00		1.000,00	2.535,88	2.535,88	2.535,88		-1.535,88
9320	215		RECADACION. REP.,MANT.E CONS.MOBILIARIO	500,00		500,00	2.000,00	1.455,74	1.455,74		-955,74
9320	21555		RECADACION. REP.,MANT.E CONS. MOBILIARIO (REM.)		665,58	665,58	665,58	121,31	121,31		544,27
9320	216		RECADACION. REP.,MANT.E CONS.EQUIPOS INFORMATICOS	40.000,00		40.000,00	24.047,24	24.047,24	24.047,24		15.952,76
9320	22000		RECADACION. MATERIAL DE OFICINA	15.000,00		15.000,00	15.443,99	8.888,21	8.603,98	284,23	6.111,79
9320	2200055		RECADACION. MATERIAL OFICINA NON INVENT.(REM.)		1.724,25	1.724,25	1.724,25	1.724,25	1.724,25		
9320	22001		RECADACION. PRENSA, REVISTAS, LIBROS E OTRAS PUBL.	1.000,00		1.000,00	1.141,25	1.141,25	1.020,51	120,74	-141,25
9320	22100		RECADACION. SUBMIN.ENERXIA ELECTRICA	14.000,00		14.000,00	15.924,27	9.070,01	9.070,01		4.929,99
9320	2210055		RECADACION. SUBMIN.ENERXIA ELECTRICA (REM.)		4.916,96	4.916,96	4.916,96	2.505,20	2.505,20		2.411,76
9320	22101		RECADACION. SUBMIN.AUGA	800,00		800,00	710,82	510,82	510,82		289,18
9320	2210155		RECADACION. SUBMINISTRO AUGA (REM.)		293,85	293,85	293,85	163,59	163,59		130,26
9320	22110		RECADACION. SUBMIN.PDTOS.LIMPEZA E ASEO	1.000,00		1.000,00	637,01	637,01	637,01		362,99
9320	22602		RECADACION. PUBLICIDADE E PROPAGANDA	1.000,00		1.000,00					1.000,00
9320	22603		RECADACION. PUBLICACIÓN EN DIARIOS OFICIAIS	1.500,00		1.500,00	2.015,10	2.015,10	2.015,10		-515,10
9320	22604		RECADACION. XURIDICOS,CONTENCIOSOS	5.000,00		5.000,00	7.033,04	7.033,04	7.033,04		-2.033,04
			Suma	81.534.584,70	31.106.455,56	112.641.040,26	95.466.485,17	68.438.153,67	59.117.608,03	9.320.545,64	44.202.886,59

(2016)

Pág. 48

ESTADO DE LIQUIDACIÓN DEL PRESUPUESTO

I. LIQUIDACIÓN DEL PRESUPUESTO DE GASTOS

APLICACIÓN PRESUP.	DESCRIPCIÓN	CRÉDITOS PRESUPUESTARIOS			GASTOS COMPROMET.	OBLIGACIONES RECONOCIDAS NETAS	PAGOS	OBLIGACIONES PENDIENTES DE PAGO A 31 DE DICIEMBRE	REMANENTES DE CRÉDITO	
		INICIALES	MODIFICACIONES	DEFINITIVAS						
9320	22700	RECADACION. TRAB.O.EMP. LIMPEZA E ASEO	1.000,00		1.000,00	754,68	754,68	754,68	245,32	
9320	22706	RECADACION. TRAB.O.EMP. ESTUDOS E TRAB.TECNICOS	5.000,00		5.000,00				5.000,00	
9320	22799	RECADACION. OUTROS TRAB.REALIZADOS POR O.EMP.	34.485,00		34.485,00	43.176,31	15.269,80	5.368,49	9.901,31	
9320	2279955	RECADACION. OUTROS TRAB .O.EMPRESAS (REM.)		13.869,78	13.869,78	1.434,09	102,46	102,46	13.767,32	
9320	23020	RECADACION. AXUDAS DE CUSTO PERSOAL NON DIRECT.	1.000,00		1.000,00	362,41	362,41	362,41	637,59	
9320	23120	RECADACION. LOCOMOCION PERSOAL NON DIRECT.	1.000,00		1.000,00	340,96	340,96	340,96	659,04	
9320	250	RECADACION. TRAB.REALIZ.POR ADMONS. PUB.		10.000,00	10.000,00				10.000,00	
9320	352	RECADACION. XUROS DE DEMORA E OUTROS GTS FINANCEIROS	15.000,00		15.000,00	5.493,30	5.493,30	5.493,30	9.506,70	
9320	625	RECADACION. MOBILIARIO				1.143,45	1.143,45	1.143,45	-1.143,45	
9320	63255	RECADACION. INV.REPOS.EDIFICIOS (REM.)		154,18	154,18				154,18	
9320	635	RECADACION. INVEST.REPOS.MOBILIARIO	15.000,00	465,85	15.465,85	465,85	465,85	465,85	15.000,00	
9320	636	RECADACION. INVEST.REPOS.EQUIPOS INFORMATICOS	25.000,00	-25.000,00						
9320	63655	RECADACION. EQUIPOS PARA PROCESOS DE INFORMACION (REM)		11.998,59	11.998,59	11.998,59	11.998,59	11.998,59		
9320	641	RECADACION. GASTOS EN APLICACIONES INFORMATICAS	420.000,00	-150.000,00	270.000,00				270.000,00	
9330	203	PATRIMONIO. ARRENDAMIENTO MAQUINARIA	1.500,00		1.500,00	155,65	155,65	155,65	1.344,35	
9330	210	PATRIMONIO. REPAR.MANT.CONS.DE INFRAEST Y B. NAT.	3.000,00		3.000,00				3.000,00	
9330	212	PATRIMONIO. REP.,MANT.E CONS.EDIFICIOS E O.CONST.	20.557,33		20.557,33	4.218,08			20.557,33	
9330	21255	PATRIMONIO. REP.,MANT.E CONS. EDIFICIOS (REM.)		645,90	645,90	645,90			645,90	
9330	213	PATRIMONIO. MAQUINARIA, INSTAL TÉCNICAS Y UTILLAJE	3.000,00		3.000,00	2.381,52	2.381,52	2.381,52	618,48	
9330	22100	PATRIMONIO. SUBMIN.ENERXIA ELECTRICA	45.849,70		45.849,70	39.597,79	32.228,20	32.228,20	13.621,50	
9330	2210055	PATRIMONIO. SUBMIN.ENERXIA ELECTRICA (REM.)		7.167,27	7.167,27	7.167,27	6.918,80	6.918,80	248,47	
9330	22101	PATRIMONIO. SUBMINISTRO AUGA	2.000,00		2.000,00	40,65	40,65	32,52	8,13	
9330	22201	PATRIMONIO. POSTAIS								
9330	22500	PATRIMONIO. TRIBUTOS ESTATAIS.				1.622,34	1.622,34	1.622,34	-1.622,34	
		Suma	82.201.976,73	30.975.757,13	113.177.733,86	95.633.854,05	68.563.802,37	59.224.401,24	9.339.401,13	44.613.931,49

(2016)

Pág. 49

ESTADO DE LIQUIDACIÓN DEL PRESUPUESTO

I. LIQUIDACIÓN DEL PRESUPUESTO DE GASTOS

APLICACIÓN PRESUP.	DESCRIPCIÓN	CRÉDITOS PRESUPUESTARIOS			GASTOS COMPROMET.	OBLIGACIONES RECONOCIDAS NETAS	PAGOS	OBLIGACIONES PENDIENTES DE PAGO A 31 DE DICIEMBRE	REMANENTES DE CRÉDITO	
		INICIALES	MODIFICACIONES	DEFINITIVAS						
9330	22502	PATRIMONIO. TRIBUTOS DAS ENTIDADES LOCAIS	75.000,00		75.000,00	47.124,72	47.124,72	38.178,67	8.946,05	27.875,28
9330	22700	PATRIMONIO. TRAB.OUTRAS EMP. LIMPEZA E ASEO	8.064,76		8.064,76	7.164,76	4.776,48	4.776,48		3.288,28
9330	2270055	PATRIMONIO. TRAB.O.EMP. LIMPEZA E ASEO (REM.)		597,10	597,10	597,10	597,06	597,06		0,04
9330	22799	PATRIMONIO. OUTROS TRAB.REALIZ.POR O.EMP.				177,98	177,98	177,98		-177,98
9330	4490055	PATRIMONIO. Á SOC.URBANISTICA PROV.LUGO (REM.)		150.000,00	150.000,00	150.000,00				150.000,00
9330	632	PATRIMONIO. INVEST.REPOS.EDIFICIOS E O.CONST.	1.000.000,00		1.000.000,00					1.000.000,00
9330	63255	PATRIMONIO. INV.REPOS.EDIFICIOS (REM.)		483.426,04	483.426,04	338.948,56	124.111,85	113.947,85	10.164,00	359.314,19
9330	65000	PATRIMONIO. PLAN OBRAS E SERVICIOS (POS)		54.343,45	54.343,45	54.343,45				54.343,45
9340	120	TESOURERIA. RETRIBUCIONS BASICAS FUNCIONARIOS	87.854,76		87.854,76	87.840,28	87.840,28	87.840,28		14,48
9340	121	TESOURERIA. RETRIB.COMPLEMENTARIAS	141.078,28		141.078,28	145.391,29	145.391,29	145.391,29		-4.313,01
9340	150	TESOURERIA. PRODUTIVIDADE	19.735,77		19.735,77	11.477,26	11.477,26		11.477,26	8.258,51
9340	151	TESOURERIA. GRATIFICACIONES	2.536,35		2.536,35					2.536,35
9340	16000	TESOURERIA. SEGURIDADE SOCIAL	83.789,80	-20.000,00	63.789,80	47.984,91	43.868,55	43.868,55		19.921,25
9340	1600055	TESOURERIA. SEGURIDADE SOCIAL (REM.)		5.550,17	5.550,17	5.550,17	5.550,17	5.550,17		
9340	164	TESOURERIA. COMPLEMENTO FAMILIAR								
9340	215	TESOURERIA. REP.,MANT.E CONS.MOBILIARIO	2.000,00		2.000,00	1.000,00	268,62	268,62		1.731,38
9340	21555	TESOURERIA. REP.,MANT.E CONS.MOBILIARIO (REM.)		716,67	716,67	716,67	122,51	122,51		594,16
9340	216	TESOURERIA. REP.,MANT.E CONS.EQUIPOS INFORMATICOS	1.400,00		1.400,00					1.400,00
9340	22000	TESOURERIA. MATERIAL DE OFICINA	1.000,00		1.000,00					1.000,00
9340	22001	TESOURERIA-PRENSA,REVISTAS,LIBROS E OUTRAS PUBLIC.	1.000,00		1.000,00					1.000,00
9340	22500	TESOURERIA. TRIBUTOS ESTATAIS.				16,94	16,94	16,94		-16,94
9340	22699	TESOURERIA. OUTROS GASTOS DIVERSOS	600,00		600,00					600,00
9340	22708	TESOURERIA-SERV.RECAUDACION A FAVOR DA ENTIDADE	500,00		500,00	215,50	215,50	215,50		284,50
9340	22799	TESOURERIA.TRAB.REALIZ.POR OUTRAS EMPRESAS	8.000,00		8.000,00	6.730,02	6.730,02	6.730,02		1.269,98
9340	23020	TESOURERIA. AXUDAS DE CUSTO PERSOAL NON DIRECT.	1.200,00		1.200,00					1.200,00
		Suma	83.560.736,45	31.650.390,56	115.211.127,01	96.492.008,94	68.994.946,88	59.633.904,49	9.361.042,39	46.216.180,13

(2016)

ESTADO DE LIQUIDACIÓN DEL PRESUPUESTO

I. LIQUIDACIÓN DEL PRESUPUESTO DE GASTOS

APLICACIÓN PRESUP.			DESCRIPCIÓN	CRÉDITOS PRESUPUESTARIOS			GASTOS COMPROMET.	OBLIGACIONES RECONOCIDAS NETAS	PAGOS	OBLIGACIONES PENDIENTES DE PAGO A 31 DE DICIEMBRE	REMANENTES DE CRÉDITO
				INICIALES	MODIFICACIONES	DEFINITIVAS					
9340	23120		TESOURERIA. LOCOMOCION PERSOAL NON DIRECT.	900,00		900,00					900,00
9340	352		TESOURERIA. XUROS DE DEMORA		44.348,30	44.348,30	44.348,30	44.348,30	44.348,30		
9340	635		TESOURERIA. INVEST.MOBILIARIO	1.500,00		1.500,00					1.500,00
9340	636		TESOURERIA. INVEST.EQUIPOS INFORMATICOS	1.500,00		1.500,00					1.500,00
9430	462		TRANSF. A OUTRAS EELL. A CONCELLOS				8.000,00				
9430	46200		TRANSF.CTES.A ENT.LOCAIS-CONCELLOS	150.000,00	615.000,00	765.000,00	443.334,11	376.209,58	247.288,99	128.920,59	388.790,42
9430	4620055		TRANSF.CTES.A ENT.LOCAIS-CONCELLOS (REM.)		11.200,00	11.200,00	11.200,00	11.200,00	5.200,00	6.000,00	
9430	46211		SUBV.EXCEP.A ENT.LOCAIS.CONCELLOS				24.051,48	21.646,33		21.646,33	-21.646,33
9430	4621155		SUBV.EXCEP.A ENT.LOCAIS.CONCELLOS (REM.)		124.400,00	124.400,00	124.400,00	81.400,00	61.000,00	20.400,00	43.000,00
9430	46611		TRANSF. A OUTRAS ENTIDADES QUE AGRUPAN MUNICIPIOS				26.579,10				
9430	467		TRANSF. A OTRAS ENTIDADES LOCALES. A CONSORCIOS	24.041,00		24.041,00	24.040,48	24.040,48	24.040,48		0,52
9430	762		TRANSF. A OUTRAS EELL. A CONCELLOS	150.000,00	2.445.528,24	2.595.528,24	2.548.565,74	2.174.780,78	911.618,30	1.263.162,48	420.747,46
9430	76255		TRANSF. A OUTRAS EELL. A CONCELLOS (REM.)		1.244.607,44	1.244.607,44	1.243.802,22	1.165.954,90	699.625,17	466.329,73	78.652,54
			Suma	83.888.677,45	36.135.474,54	120.024.151,99	100.990.330,37	72.894.527,25	61.627.025,73	11.267.501,52	47.129.624,74

ESTADO DE LIQUIDACIÓN DEL PRESUPUESTO
(2016)

II. LIQUIDACIÓN DEL PRESUPUESTO DE INGRESOS

APLICACIÓN PRESUP.	DESCRIPCIÓN	PREVISIONES PRESUPUESTARIAS			DERECHOS RECONOCIDOS	DERECHOS ANULADOS	DERECHOS CANCELADOS	DERECHOS RECONOCIDOS NETOS	RECAUDACIÓN NETA	DERECHOS PENDIENTES DE COBRO A 31 DE DICIEMBRE	EXCESO / DEFECTO PREVISIÓN
		INICIALES	MODIFICACIONES	DEFINITIVAS							
10000	CESION IMPUESTO S/RENDA PERSOAS FISICAS	2.425.906,68		2.425.906,68	2.865.954,59	6.103,32		2.859.851,27	2.649.688,54	210.162,73	433.944,59
17100	RECARGO PROVINCIAL NO IAE, XESTION MUNIC.	959.537,00		959.537,00	1.895.044,05			1.895.044,05	1.878.600,87	16.443,18	935.507,05
17101	RECARGO PROVINCIAL NO IAE, XESTION PROV.	1.250.000,00		1.250.000,00	1.242.723,38	1.749,34		1.240.974,04	1.167.781,52	73.192,52	-9.025,96
17102	IAE, COTAS NACIONAIS E PROVINCIAIS	552.000,00		552.000,00	539.822,87			539.822,87	539.822,87		-12.177,13
21000	CESION IMPTO. SOBRE VALOR ENGADIDO	3.268.464,20		3.268.464,20	3.505.419,30	82.135,80		3.423.283,50	3.150.785,99	272.497,51	154.819,30
22000	CESION IMPTO.S/ALCOL E BEBIDAS DERIVADAS	46.210,00		46.210,00	43.896,12	2.277,27		41.618,85	37.960,84	3.658,01	-4.591,15
22001	CESION IMPTO.S/CERVEXA	15.050,00		15.050,00	16.720,90			16.720,90	15.526,43	1.194,47	1.670,90
22003	CESION IMPTO. S/LABORES DE TABACO	391.640,00		391.640,00	407.093,16	53.501,38		353.591,78	319.667,35	33.924,43	-38.048,22
22004	CESION IMPTO. S/HIDROCARBUROS	834.990,00		834.990,00	952.074,39			952.074,39	882.189,66	69.884,73	117.084,39
22006	CESION IMPTO. S/ PRODUCTOS INTERMEDIOS	1.110,00		1.110,00	1.448,35			1.448,35	1.354,24	94,11	338,35
31100	TASAS POR PREST.SERV. C.R.R.SAN RAFAEL	3.756.994,00		3.756.994,00	3.756.993,73	0,02		3.756.993,71	3.756.993,71		-0,29
32100	TAXA POR CONCESION LICENZAS URBANISTICAS	60.000,00		60.000,00	61.941,13	1.147,91		60.793,22	36.242,81	24.550,41	793,22
32900	TAXAS POR SUSCRI.,INSERC.E VTAS.B.O.P.	95.000,00		95.000,00	94.663,48			94.663,48	94.577,03	86,45	-336,52
32901	TAXAS POR DIRECCION DE OBRAS	200.000,00		200.000,00	67.823,36	359,77		67.463,59	67.463,59		-132.536,41
32902	TASAS POR PARTICIP.PROCESOS	10.000,00		10.000,00	1.527,00	11,25		1.515,75	1.515,75		-8.484,25
33800	COMPENSACION TELEFONICA DE ESPAÑA, S.A.	46.125,00		46.125,00	46.910,75			46.910,75	46.910,75		785,75
33900	OUTRAS TAXAS POR UTIL.PRIV.DOMIN.PUBLICO	16.500,00		16.500,00	25.319,45			25.319,45	15.193,94	10.125,51	8.819,45
34300	P. PUBL.POR ACTIV.SERVIZO DEPORTES	1.000,00		1.000,00	727,20			727,20	727,20		-272,80
34900	P.PUB.POR TRABALLOS SERVIZO PUBLICACIONES	5.274,00		5.274,00	1.189,93			1.189,93	1.189,93		-4.084,07
34901	P. PUB.POR RUTAS TURISTICAS FLUVIAIS	205.000,00		205.000,00	276.858,87	848,54		276.010,33	270.949,39	5.060,94	71.010,33
34902	P.PUBL.POR ACTIVIDADES REDE MUSEISTICA	10,00		10,00							-10,00
	Suma	14.140.810,88		14.140.810,88	15.804.152,01	148.134,60		15.656.017,41	14.935.142,41	720.875,00	1.515.206,53

ESTADO DE LIQUIDACIÓN DEL PRESUPUESTO
(2016)

II. LIQUIDACIÓN DEL PRESUPUESTO DE INGRESOS

APLICACIÓN PRESUP.	DESCRIPCIÓN	PREVISIONES PRESUPUESTARIAS			DERECHOS RECONOCIDOS	DERECHOS ANULADOS	DERECHOS CANCELADOS	DERECHOS RECONOCIDOS NETOS	RECAUDACIÓN NETA	DERECHOS PENDIENTES DE COBRO A 31 DE DICIEMBRE	EXCESO / DEFECTO PREVISIÓN
		INICIALES	MODIFICACIONES	DEFINITIVAS							
34903	P.PUBL.POR PREST.SERV.XEST.E	1.700.000,00		1.700.000,00	1.706.390,97	2.255,11		1.704.135,86	1.704.135,86		4.135,86
34904	P.PUBLICO POR VENTA MAPA PROVINCIAL	10,00		10,00							-10,00
34906	POR KM0	10,00		10,00							-10,00
34907	PRECIOS PUBLICOS POR ACTIVIDADES CENTRAD	5.000,00		5.000,00	12.911,26			12.911,26	12.911,26		7.911,26
34910	OUTROS PREZOS PUBLICOS	10,00		10,00							-10,00
36100	VENDAS DE PRODUTOS DA GRANXA	125.000,00		125.000,00	116.518,32			116.518,32	110.976,62	5.541,70	-8.481,68
38900	REINTEGRO EXERC.PECHADOS POR OPER.CTES.	10.000,00		10.000,00	484.002,74			484.002,74	461.537,28	22.465,46	474.002,74
39110	MULTAS POR INFRAC.TRIBUT.E ANALOGAS	1.500,00		1.500,00							-1.500,00
39211	RECARGA DE CONSTRINXIMENTO	1.000,00		1.000,00	3.614,29			3.614,29	3.614,29		2.614,29
39300	INTERESES DE DEMORA	1.000,00		1.000,00	812,56			812,56	812,56		-187,44
39901	OUTROS INGRESOS DIVERSOS	115.000,00		115.000,00	22.467,12	52,37		22.414,75	21.839,75	575,00	-92.585,25
39902	REINTEGRO ANUNCIOS DOGA E OUTROS	1.000,00		1.000,00							-1.000,00
39903	COORDINACION SEGURIDADE E SAUDE	10.000,00		10.000,00	1.044,72			1.044,72	1.044,72		-8.955,28
39904	DIRECCION DE EJECUCIÓN DE OBRA	10.000,00		10.000,00							-10.000,00
39905	CONTROL DE CALIDAD DE OBRA				24.628,10			24.628,10	24.628,10		24.628,10
42010	PARTICIP.TRIB.ESTADO-FONDO COMP.FINANC.	65.592.991,57		65.592.991,57	68.140.547,89	4.226.672,88		63.913.875,01	58.520.521,98	5.393.353,03	-1.679.116,56
42020	COMPENSACIÓN POR BENEFICIOS FISCAIS	25.000,00		25.000,00							-25.000,00
42030	APORTACION ASISTENCIA SANITARIA				6,63	945.128,78		-945.122,15	-945.122,15		-945.122,15
42090	OUTRAS TRANSF.CTES.DA ADMON.XERAL ESTADO	10,00		10,00							-10,00
42300	TRANSF.LOTERIAS E APOSTAS DO ESTADO	180.000,00		180.000,00	148.688,16			148.688,16	148.688,16		-31.311,84
42390	TRANSF.OUTRAS SOC.EST.,ENT.PUB E ORG.PUB.	10,00		10,00							-10,00
45080	TRANSF.CTES.DA ADMON.XERAL DA CC.AA.	10,00	315.432,83	315.442,83	130.273,39			130.273,39	130.273,39		-185.169,44
	Suma	81.918.362,45	315.432,83	82.233.795,28	86.596.058,16	5.322.243,74		81.273.814,42	75.131.004,23	6.142.810,19	-959.980,86

ESTADO DE LIQUIDACIÓN DEL PRESUPUESTO
(2016)

II. LIQUIDACIÓN DEL PRESUPUESTO DE INGRESOS

APLICACIÓN PRESUP.	DESCRIPCIÓN	PREVISIONES PRESUPUESTARIAS			DERECHOS RECONOCIDOS	DERECHOS ANULADOS	DERECHOS CANCELADOS	DERECHOS RECONOCIDOS NETOS	RECAUDACIÓN NETA	DERECHOS PENDIENTES DE COBRO A 31 DE DICIEMBRE	EXCESO / DEFECTO PREVISIÓN
		INICIALES	MODIFICACIONES	DEFINITIVAS							
45085	O.SUBV.CTES. ADMON.XERAL.CC.AA. (REM.)		9.914,77	9.914,77	40.225,45			40.225,45	32.225,45	8.000,00	30.310,68
45100	TRANSF.CTES.ORG.AUTON.E AXENCIAS CC.AA.		46.406,00	46.406,00							-46.406,00
45105	De Org.Autónomos e Axencias CC.AA. (Rem)		4.899,00	4.899,00	42.877,00			42.877,00	42.877,00		37.978,00
46105	DE DIPUTACIONS, CONSELLOS OU CABILDOS (REM.)		6.000,00	6.000,00	6.000,00			6.000,00	2.000,00	4.000,00	
46200	TRANSF.CTES. DOS CONCELLOS	10,00		10,00							-10,00
47000	APORT. E SUBVEN. DE EMPRESAS PRIVADAS	10,00		10,00							-10,00
48000	OUTRAS TRANSF.FAMILIAS E INST.SEN FIN LUCRO	10,00		10,00							-10,00
49003	PACTO POLO EMPREGO					1.335,86		-1.335,86	-1.335,86		-1.335,86
49105	DE FEDER (REMANENTES)										
52000	XUROS DE CONTAS BANCARIAS	280.000,00		280.000,00	73.311,15			73.311,15	73.311,15		-206.688,85
55000	CONCESIONS ADTVAS.CON CONTRAP.PERIODICA	46.000,00		46.000,00	42.881,41			42.881,41	33.472,87	9.408,54	-3.118,59
60200	ENAJ.INV.REAL.PARCELAS SOBRANTES DE LA V	1.000,00		1.000,00	923,45			923,45		923,45	-76,55
61900	ALLEAMENTO DOUTRAS INVERSIONS REAIS	14.000,00		14.000,00							-14.000,00
68000	DE EXERCICIOS PECHADOS				26.998,13			26.998,13	26.998,13		26.998,13
72000	DA ADMINISTRACION XERAL DO ESTADO		53.676,73	53.676,73	35.932,35	470,11		35.462,24	35.462,24		-18.214,49
72005	DA ADMON.XERAL DO ESTADO(REM.)										
72190	DE OTROS ORGANISMOS AUTÓNOMOS Y AGENCIAS	100.902,15		100.902,15							-100.902,15
72195	DE OTROS ORGANISMOS AUTÓNOMOS Y AGENCIAS (REM)		25.782,72	25.782,72		11.491,11		-11.491,11	-11.491,11		-37.273,83
76200	TRANSF.CAPITAL DOS CONCELLOS	1.228.382,85	14.257,02	1.242.639,87	71.237,96			71.237,96	53.895,12	17.342,84	-1.171.401,91
76205	TRANSF.CAPITAL DOS CONCELLOS (REM)		290.397,97	290.397,97	217.537,70			217.537,70	217.537,70		-72.860,27
78900	DE FAMILIAS E INSTITUCIONS SIN FIN DE LUCRO										
78905	DE FAMILIAS E INSTITUCIONS SIN FIN DE LUCRO (REM.)		76.656,61	76.656,61							-76.656,61
	Suma	83.588.677,45	843.423,65	84.432.101,10	87.153.982,76	5.335.540,82		81.818.441,94	75.635.956,92	6.182.485,02	-2.613.659,16

ESTADO DE LIQUIDACIÓN DEL PRESUPUESTO
(2016)

II. LIQUIDACIÓN DEL PRESUPUESTO DE INGRESOS

APLICACIÓN PRESUP.	DESCRIPCIÓN	PREVISIONES PRESUPUESTARIAS			DERECHOS RECONOCIDOS	DERECHOS ANULADOS	DERECHOS CANCELADOS	DERECHOS RECONOCIDOS NETOS	RECAUDACIÓN NETA	DERECHOS PENDIENTES DE COBRO A 31 DE DICIEMBRE	EXCESO / DEFECTO PREVISIÓN
		INICIALES	MODIFICACIONES	DEFINITIVAS							
79051	DO FONDO SOCIAL EUROPEO (REM.)										
79105	DO FEDER (REM.)										
82020	DE ENTIDADES LOCALES				11.000,00			11.000,00	11.000,00		11.000,00
83100	REINT.ANTICIPOS CONCEDIDOS AO PERSOAL	300.000,00		300.000,00	403.710,00			403.710,00	403.710,00		103.710,00
86000	ALLEAMENTO ACCIONS E PARTIC.FÓRA SECT.PUBLICO				8.270,73	324,80		7.945,93	7.945,93		7.945,93
87000	Para gastos generales		34.413.332,07	34.413.332,07							-34.413.332,07
87010	Para gastos con financiación afectada		878.718,82	878.718,82							-878.718,82
	Suma	83.888.677,45	36.135.474,54	120.024.151,99	87.576.963,49	5.335.865,62		82.241.097,87	76.058.612,85	6.182.485,02	-37.783.054,12

III. RESULTADO PRESUPUESTARIO

EJERCICIO 2016

CONCEPTOS	DERECHOS RECONOCIDOS NETOS	OBLIGACIONES RECONOCIDAS NETAS	AJUSTES	RESULTADO PRESUPUESTARIO
a. Operaciones corrientes	81.477.773,57	54.481.560,05		26.996.213,52
b) Operaciones de capital	340.668,37	18.196.502,87		-17.855.834,50
1.Total operaciones no financieras (a+b)	81.818.441,94	72.678.062,92		9.140.379,02
c) Activos financieros	422.655,93	103.000,00		319.655,93
d) Pasivos financieros		113.464,33		-113.464,33
2. Total operaciones financieras (c+d)	422.655,93	216.464,33		206.191,60
I. RESULTADO PRESUPUESTARIO DEL EJERCICIO (I=1+2)	82.241.097,87	72.894.527,25		9.346.570,62
<u>AJUSTES</u>				
3. Créditos gastados financiados con remanente de tesorería para gastos generales			23.793.203,16	
4. Desviaciones de financiación negativas del ejercicio			450.429,61	
5. Desviaciones de financiación positivas del ejercicio			114.313,68	
II. TOTAL AJUSTES (II=3+4-5)			24.129.319,09	
RESULTADO PRESUPUESTARIO AJUSTADO (I+II)				33.475.889,71



DEPUTACIÓN DE LUGO

CUENTA GENERAL 2016

8. MEMORIA



DEPUTACIÓN DE LUGO

CUENTA GENERAL 2016

8.1. ORGANIZACIÓN

1. ORGANIZACIÓN Y ACTIVIDAD

A) LA POBLACIÓN OFICIAL DE LA PROVINCIA DE LUGO: a 1 de enero de 2016, según datos publicados por el Instituto Nacional de Estadística ha sido de 333.527 habitantes.

B) ESTRUCTURA ORGANIZATIVA BÁSICA:

Organización política básica:

De conformidad con lo dispuesto en la Ley 7/85, de 2 de Abril Reguladora de las Bases de Régimen Local, Ley 11/99 de modificación de la anterior, y Ley 57/2003 de 16 de diciembre de Medidas para la Modernización del Gobierno Local, son **órganos necesarios** los siguientes:

- El Presidente de la Diputación: Durante el ejercicio 2016 el Presidente ha sido D. Darío Campos Conde que tomó posesión en la sesión extraordinaria del Pleno de la Corporación de fecha 8 de octubre de 2015.

- Los Vicepresidentes: En la Diputación Provincial de Lugo a la fecha de cierre de la presente Cuenta General el cargo de Vicepresidente es ejercido por D. Alvaro Santos Ramos nombrado por Resolución de la Presidencia de 1 de julio de 2016 dándose cuenta del nombramiento al Pleno en sesión ordinaria celebrada el 26 de julio de 2016.

- La Junta de Gobierno: En la Diputación Provincial de Lugo a la fecha de cierre de la presente Cuenta General los miembros de la Junta de Gobierno han sido nombrados por Resoluciones de la Presidencia de 26 de octubre de 2015 y 1 de julio de 2016.

- El Pleno de la Corporación: El Pleno de la Diputación, constituido por el Presidente y veinticuatro Diputados, ejerce las atribuciones y competencias que le confiere la Ley Básica Local y demás normas pertinentes y cuantas otras le atribuyan las disposiciones generales o sectoriales.

En la Diputación de Lugo el Pleno actualmente celebra sesión ordinaria todos los últimos martes de cada mes, según acuerdo adoptado en la sesión extraordinaria celebrada por el Pleno el 4 de noviembre de 2015.

- Comisiones Informativas: En la Diputación Provincial de Lugo en el Pleno de 26 de setiembre de 2016 se crearon las siguientes Comisiones Informativas:

- Cooperación con los Ayuntamientos, Empleo, Bienestar, Igualdad, Educación y Promoción Económica.
- Innovación, Participación Ciudadana, Juventud y Deportes.
- Economía, Recaudación, Hacienda.
- Especial de Cuentas.
- Gobierno Interior, Asuntos Generales y Formación.
- Gestión Territorial.
- Medion Rural y del Mar y Medio Ambiente.
- Promoción del Territorio y Turismo.
- Cultura, Patrimonio Histórico y Artístico y Artesanía y Diseño.

Organización administrativa básica:

Según la relación de puestos de trabajo de esta Diputación Provincial modificada inicialmente por acuerdo del Pleno de 25 de noviembre de 2014 y definitivamente no presentarse reclamaciones, la organización administrativa está compuesta por:

1) Presidencia que consta de:

- Gabinete de Presidencia
- Servicio de comunicación y TICs
- Asesoría jurídica
- Servicio de relaciones institucionales
- Parque móvil
- Secretaría General y servicios centrales, que consta de:
 - Secretaría General adjunta.
 - Unidad de portería y vigilancia
 - Sección de Patrimonio e Inventario General
 - Archivo
 - Servicio de Contratación y Fomento
 - Sección de actas y gobierno
 - Unidad de registro general
 - Servicio de Urbanismo
- Servicio de Arquitectura

2) Area de cooperación y asistencia a municipios, que consta de:

- Servicio de cooperación y asistencia a municipios
- Unidad de Proyectos

3) Área de gobierno interior.

- Servicio de recursos humanos.
- Servicio de prevención de riesgos laborales.
- Gabinete de formación.

4) Area de gestión territorial:

- Unidad de coordinación y apoyo al diputado delegado.
- Servicio de vías y obras.
- Servicio de expropiaciones y control de proyectos

5) Area de economía, recaudación y hacienda:

- Intervención
 - Servicio de fiscalización.
 - Servicio de contabilidad e contas.
- Tesorería:
 - Sección de tesorería.
- Servicio de Gestión Tributaria y Recaudación

6) Area de cultura, turismo, ensino, normalización lingüística y PHA:

- Servicio de cultura, turismo, ensino, normalización lingüística e PHA.
- Servicio de publicaciones
- Red museística provincial.

7) Area de bienestar social, deporte, igualdad y juventud:

- Servicio de Bienestar Social, Deporte, Igualdad y Juventud.

8) Area de empleo, economía sostenible y demografía:

- Servicio de Medio Ambiente.
- Departamento de fondos europeos
- Economía do coñecemento, emprendedores e innovación
 - Granxa.

9) Area de diseño e artesanía:

- Centro de artesanía y diseño.

Por Resolución de la Presidencia de 1 de julio de 2016 se confirieron las delegaciones para las siguientes áreas:

- Área de Cooperación con los Ayuntamientos, Empleo, Bienestar e Igualdad.
- Área de Innovación, Participación Ciudadana, Juventud y Deportes.
- Área de Cultura, Patrimonio Histórico y Artístico y Artesanía y Diseño.
- Área de Economía, Recaudación y Hacienda.
- Área de Promoción del Territorio y Turismo.
- Área de Gestión Territorial.
- Área de Gobierno Interior.
- Área de Medio Rural y del Mar, que cuenta con una subárea:
 - Área de Medio Ambiente.

C) Nº MEDIO DE EMPLEADOS DEL EJERCICIO 2016:

	Nº medio	
	2016	2015
Funcionarios	403,11	400,93
Laborales	82,30	78,55
Eventuales	12,68	14,60
Totales	498,09	494,08

D) ENTIDADES DEPENDIENTES:

- "SOCIEDAD URBANÍSTICA PROVINCIAL DE LUGO, S.A.": La Diputación Provincial de Lugo por acuerdo plenario de fecha 31 de marzo de 2003, constituye la empresa Sociedad Urbanística Provincial de Lugo, bajo la forma jurídica de Sociedad Anónima, con un capital social de novecientos mi euros (900.000,00 €) totalmente suscrito y desembolsado por la misma. La Sociedad Urbanística Provincial de Lugo, S.A. (en adelante la Sociedad) se constituyó el 9 de mayo de 2003 en escritura pública.

Su domicilio social se encuentra establecido en la calle San Marcos, nº 11 de la ciudad de Lugo, a partir de la modificación estatutaria formalizada en escritura pública el 11 de febrero de 2015.

La actividad de la sociedad coincide con su objeto social que, según el artículo 2 de los estatutos es:

"La sociedad tendrá como objeto social la realización de actividades ligadas a la ordenación del territorio, al medio ambiente, a la intervención en el mercado del suelo y en la edificación; la promoción, ordenación y ejecución de actividades urbanísticas e inmobiliarias, adquisición y enajenación de toda clase de bienes inmuebles, gestión y realización de las obras y dotación de servicios y su posible explotación; la gestión, investigación, desarrollo y promoción, y la colaboración con las entidades públicas o privadas para la gestión y desarrollo urbanístico de la provincia de Lugo; así como la proyección, construcción, conservación y la explotación de toda clase de infraestructuras que la Diputación Provincial de Lugo

promueva o participe, y también los servicios que se puedan instalar o desarrollar en dichas infraestructuras, según los términos de los encargos y los mandatos de actuación de la Diputación Provincial.

La sociedad tiene la consideración de medio propio instrumental y servicio técnico de la Diputación Provincial de Lugo, estando obligada a realizar los trabajos que ésta le encomiende en las materias señaladas en este artículo y en el siguiente, dando una especial prioridad a aquellos que sean urgentes, y todo esto de acuerdo con las instrucciones fijadas unilateralmente por la Diputación Provincial de Lugo.

Las relaciones de la sociedad con la Diputación Provincial, de la que es medio propio e instrumental y servicio técnico, tiene naturaleza instrumental y no contractual, articulándose a través de las encomiendas de gestión previstas en el artículo 24.6 de la Ley 30/2007, do 30 de octubre, de Contratos do Sector Público, por el que, a todos los efectos, son de carácter interno, dependiente y subordinado.

La comunicación efectuada por la Diputación, encargando una actuación a la sociedad, supondrá la orden para iniciarla.

La sociedad no podrá participar en los procedimientos para la adjudicación de contratos convocados por la Diputación. No obstante, cuando no concurra ningún licitador podrá encargársele a ejecución de la actividad objeto de licitación pública. Los contratos que deban celebrarse con SUPLUSA para la realización de las prestaciones objeto del encargo quedarán sometidos a la Ley 30/2007, do 30 de octubre, de Contratos del Sector Público, en los términos que sean procedentes de acuerdo con la naturaleza de la sociedad y el tipo y cuantía de los mismos, y, en todo caso, cuando se trate de contratos de obras, servicios o suministros, cuyas cuantías superen los límites establecidos en la sección 2ª del capítulo II del Título preliminar de la Ley citada la sociedad deberá observar para su preparación y adjudicación, las reglas establecidas en los artículos 121.1 e 174 de la Ley citada.

La sociedad, a los efectos de aplicación de la Ley de Contratos del Sector Público, tiene la consideración de poder adjudicador.

La competencia para proceder a la revisión de oficio de los actos preparatorios y de adjudicación de los contratos que celebre la sociedad, así como para resolver el recurso especial en materia de contratación, le corresponderá al Presidente de la Diputación.”

-

E) ENTIDADES PÚBLICAS EN LAS QUE PARTICIPE EL SUJETO CONTABLE: Entre otras:

- “Consortio Provincial de Lugo para la prestación del servizo contra incendios e salvamento”
- “Consortio Audiovisual de Galicia”: El obxectivo del Consortio Audiovisual de Galicia es la potenciación institucional de las acciones tendentes al desarrollo del sector audiovisual de Galicia.
- “Consortio Servicio contra Incendios y salvamento Comarca La mariña Lucense Occidental”.
- “Consortio Os Peares”.
- Consortio universitario “Centro asociado de la UNED en Lugo”: Tendrá por finalidad el sostenimiento y superior dirección del Centro Asociado como unidad de estructura académica de la UNED, a fin de servir de apoyo a la enseñanza superior y a colaborar al desarrollo cultural del entorno, así como otras actividades directamente relacionadas con los objetivos antes expresados y que acuerde el patronato del Consortio.

F) FUNDACIONES EN LAS QUE EL SUJETO CONTABLE FORME PARTE DE SU PATRONATO:

- “FUNDACIÓN PARA EL DESARROLLO DE LAS TECNOLOGÍAS DE LA INFORMACIÓN Y DE LA COMUNICACIÓN (TIC)” : Constituida mediante escritura pública con fecha 4 de noviembre de 2003 y siendo el objeto y finalidad de la Fundación el fomentar, promover y llevar a cabo actividades dirigidas al fomento de la educación, investigación y el desarrollo de las tecnologías de la información y de la comunicación, así como al impulso y la consolidación de la denominada sociedad del conocimiento o sociedad de la información, de manera que se contribuya a mejorar la formación relativa a estas tecnologías en la provincia de Lugo.

- Otras Fundaciones en las que la Diputación de Lugo forma parte de su Patronato son: Fundación de Sargadelos, Fundación Ferias y Exposiciones, Fundación Rof Codina, Fundación Comarca de Fonsgrada, Fundación Comarca de Terracha, Fundación Comarca de Lemos, Fundación Comarca de la Ulloa, Fundación Comarca de Ancares, Fundación Comarca de Chantada, Fundación Comarca de A Mariña Occidental, Fundación Comarcal de A Mariña Oriental, Fundación Comarcal de A Mariña Central, Fundación "Universidade Virtual de Galicia", Fundación Democracia y Gobierno Local, Fundación Ferrocarriles de Galicia.

G) SOCIEDADES MERCANTILES CUYA PARTICIPACIÓN NO ES MAYORITARIA:

- Afianzamientos de Galicia, S.G.R.
- Xestión do solo de Galicia, XESTUR, S.A..
- Indega, S.A.

H) FUENTES DE FINANCIACIÓN:

	2016		2015	
	D.R.N.	%	D.R.N.	%
Cesión de Recaudación Impuestos del Estado	7.648.589,04	9,30%	7.076.798,39	7,44%
IAE-Cuotas nacionales , provinciales y recargo	3.675.840,96	4,47%	2.137.025,46	2,25%
Tasas por prestación servicios en . San Rafael	3.756.993,71	4,57%	3.756.993,71	3,95%
P. público por prest. de serv. recaud. Tributos	1.704.135,86	2,07%	1.543.699,66	1,62%
Tasas por concesion de licencias	60.793,22	0,07%	93.196,94	0,10%
Tasas por dirección de obras	67.463,59	0,08%	244.419,38	0,26%
Tasas suscripción, inserción y ventas de BOP	94.663,48	0,12%	88.778,43	0,09%
Tasas utilizac. privat. del dominio público local	72.230,20	0,09%	75.345,18	0,08%
Tasas por procesos selectivos	1.515,75	0,00%	16.166,25	0,02%
Precio público rutas turísticas fluviais	276.010,33	0,34%	245.532,57	0,26%
Precio público servizo de deportes	727,2	0,00%	998,40	0,00%
Precio público trabajos serv. de publicaciones	1.189,93	0,00%	3.940,77	0,00%
Precio público CENTRAD	12.911,26	0,02%	3.907,50	0,00%
Reintegros op. corrientes ejercicios cerrados	484.002,74	0,59%	95.978,55	0,10%
Productos da granxa	116.518,32	0,14%	112.848,60	0,12%
Otras tasas, precios públicos y otros ingresos	52.514,42	0,06%	144.505,25	0,15%
Fondo complementario de financiación	63.913.875,01	77,72%	65.154.625,26	68,50%
Compensación beneficios fiscales	-	0,00%	-	0,00%
Aportación asistencia sanitaria	-945.122,15	-1,15%	-107.622,08	-0,11%
Transferencias loterías e apostas do Estado	148.688,16	0,18%	186.979,25	0,20%
Transferencias y subvenciones corrientes	218.039,98	0,27%	2.810.026,10	2,95%
Ingresos financieros	73.311,15	0,09%	260.768,08	0,27%
Concesiones administrativas	42.881,41	0,05%	50.462,89	0,05%
Enajenación inversiones reales	923,45	0,00%	-	0,00%
Reintegros op. Capital ejercicios cerrados	26.998,13	0,03%	11.163,97	0,01%
Transferencias y subvenciones de capital	312.746,79	0,38%	9.724.910,31	10,22%
Activos financieros	422.655,93	0,51%	1.391.059,49	1,46%
Pasivos financieros	-	0,00%	-	0,00%
TOTAL	82.241.097,87	100,00%	95.122.508,31	100,00%



DEPUTACIÓN DE LUGO

CUENTA GENERAL 2016

8.2. GESTIÓN INDIRECTA DE SERVICIOS PÚBLICOS, CONVENIOS Y OTRAS FORMAS DE COLABORACIÓN

2. GESTIÓN INDIRECTA DE SERVICIOS PÚBLICOS

Los servicios públicos gestionados de forma indirecta durante el ejercicio 2016 han sido los siguientes:

- Gestión indirecta del servicio para la explotación del edificio e instalaciones del area deportivo-recreativa de Saamasas, en la ciudad de Lugo: Adjudicada la gestión por la modalidad de arrendamiento, a la empresa Terras de Lugo, S.L. (CIF: B-27297522) formalizado en contrato de tres de noviembre de 2010, en la cantidad mensual de quinientos euros (500,00 €) (revisable anualmente con el IPC) por un periodo de 5 años. Con fecha 5 de maio la arrendataria renuncia a la concesión declarando que continuará prestando el servicio hasta la nueva adjudicación, la cual todavía no se produjo.
- Instalaciones deportivas y recreativas de Portomarín: Adjudicada la explotación a través de un contrato administrativo especial a favor de David Rodríguez López (NIF: 33558919X) por acuerdo de la Junta de Gobierno de 24 de julio de 2015, en la cantidad mensual de doscientos ochenta euros (280,00 €) (iva incluido) por un periodo de 4 años, desde el 1 de septiembre de 2015 y prorrogable por otros 4 años mas, de dos en dos.
- Instalación do Club Náutico de Belesar-Pobo: adjudicada la explotación (cualificando el contrato como contrato de gestión de servicio público) por Resolución da Presidencia de 29 de julio de 2011 a favor de Mónica Mazaira Rodríguez en la cantidad mensual de 200,00 € por un periodo de catro anos, contados desde la suscripción del contrato administrativo que se realiza el 12 de septiembre de 2011.
- Instalación de club náutico de Belesar-presa: Adjudicada la explotación a través de un contrato administrativo especial a favor de EMPRESA DE SERVICIOS TURÍSTICOS, EQUIPAMIENTOS, LOGÍSTICA Y ASESORAMIENTOS S.L. (NIF:36853638) por acuerdo de la Junta de Gobierno de 18 de octubre de 2013, en la cantidad anual de tres mil seiscientos euros (3.600,00 €) (iva incluido) (revisable anualmente con el IPC), por un periodo de 4 años, desde el 1 de diciembre de 2013 y prorrogable por otros 4 años mas, de dos en dos.
- Instalaciones del club náutico de Doade: Adjudicada la explotación a través de un contrato administrativo especial a favor de Manuel Castro Sesse (NIF:34248986P) por acuerdo de la Junta de Gobierno de 18 de octubre de 2013, en la cantidad mensual de cuatrocientos cincuenta euros (450,00 €) (iva incluido) (revisable anualmente con el IPC), por un periodo de 4 años, desde el 1 de diciembre de 2013 y prorrogable por otros 4 años mas, de dos en dos.
- Instalaciones no mazo de Santa Comba: Adjudicada la explotación a través de un contrato administrativo especial a favor de José Ramón Fernández Maseda (NIF: 33822431B) por acuerdo de la Junta de Gobierno de 18 de octubre de 2013, en la cantidad mensual de quinientos euros (500,00 €) (iva incluido) por un periodo de 4 años, contado a partir del acta de inicio de la explotación. Habrá posibilidad de prórroga por mutuo acuerdo de las partes durante cuatro años más, de dos en dos. El precio a pagar por el adjudicatario será actualizado al IPC.
- Instalaciones do Muiño Pequeño e Muiño y anexos en el Río Fervedoira (Muiño do Río Rato): Adjudicada la concesión demanial del inmueble a favor de la empresa Terras de Lugo, S.L. (CIF: B-27297522) por acuerdo de la Junta de Gobierno de 18 de noviembre de 2015, con un canon anual de 7.501,00 € mas IVA, con los incrementos procedentes del IPC por un periodo de 10 años prorrogable hasta un máximo de 20 años.

No existen subvenciones comprometidas durante la vida del contrato vinculadas a las operaciones anteriores ni aportaciones no dinerarias, anticipos reintegrables, ni prestamos participativos, subordinados o de otra naturaleza concedidos por el titular del servicio al gestor de mismo.



DEPUTACIÓN DE LUGO

CUENTA GENERAL 2016

8.3. BASES DE PRESENTACIÓN DE LAS CUENTAS

3. BASES DE PRESENTACIÓN DE LAS CUENTAS

A) Imagen fiel:

- Principios contables: en la elaboración de las cuentas anuales se han aplicado los principios contables públicos obligatorios definidos por la normativa vigente y las normas de contabilidad generalmente aceptados, en especial los contenidos en la orden HAP/1781/2013, de 20 de septiembre, por la que se aprueba la Instrucción del modelo normal de contabilidad local y los documentos de principios contables públicos elaborados por la Comisión de Principios y Normas Contables Públicas y por la Intervención General de la Administración del Estado. No ha sido necesario ni renunciar a la aplicación de alguno de ellos, ni aplicar otro tipo de principios no obligatorios.
- Los estados financieros y presupuestarios adjuntos presentan la situación financiero-patrimonial a la fecha de cierre de las cuentas y los resultados de las operaciones correspondientes al ejercicio anual terminados en esa fecha.

B) Comparación de la información:

La información contenida en las cuentas anuales del ejercicio es perfectamente comparable respecto al ejercicio precedente.

C) Cambios en criterios contables:

Durante el ejercicio 2016 no se han producido cambios significativos de criterios contables respecto a los criterios aplicados en el ejercicio anterior.

D) Corrección de errores:

Las cuentas anuales del 2016 no incluyen ajustes realizados como consecuencia de errores detectados en el ejercicio.



DEPUTACIÓN DE LUGO

CUENTA GENERAL 2016

8.4. NORMAS DE RECONOCIMIENTO Y VALORACIÓN

4. NORMAS DE RECONOCIMIENTO Y VALORACIÓN

Los criterios contables que son aplicados para la preparación de las cuentas anuales adjuntas son los que se indican a continuación para cada una de las partidas:

1.- Inmovilizado material:

Los bienes comprendidos en el inmovilizado material deben valorarse al precio de adquisición o coste de producción, teniendo en cuenta las correcciones valorativas que deban efectuarse.

En la adquisición de bienes a título gratuito o que hayan sido recibidos en cesión se considerará como precio de adquisición o coste de producción el valor venal de los mismos en el momento de la incorporación patrimonial. En el caso de bienes recibidos en adscripción se tomará como precio de adquisición el valor neto de los mismos en la contabilidad del adscribiente, en el momento de la adscripción.

Los gastos financieros podrán incrementar el valor del bien, cuando cumplan los siguientes requisitos:

- Que provengan de préstamos recibidos o asumidos con la finalidad exclusiva de financiar la adquisición, acondicionamiento o fabricación del activo.
- Que los gastos financieros se hayan devengado por la efectiva utilización de la financiación recibida o asumida. En aquellos casos que se haya recibido previamente una parte o todo del efectivo necesario, se considerará únicamente los gastos financieros devengados a partir de los pagos relacionados con la adquisición, acondicionamiento o fabricación del mismo.
- Sólo se activarán durante el periodo de tiempo en el que se estén llevando a cabo labores de acondicionamiento o fabricación.

No se capitalizará ningún gasto que no suponga aumento de valor o de vida útil del inmovilizado material, cargando directamente en las cuentas de gestión que correspondan los gastos de mantenimiento, reparación, etc.

Correcciones valorativas:

- Amortizaciones: en todos los casos (incluido los que hayan sido recibidos en cesión) se deducirán las amortizaciones practicadas, las cuales habrán de establecerse sistemáticamente en función de la vida útil de los bienes, atendiendo a la depreciación que normalmente sufran por su funcionamiento, uso y disfrute, sin perjuicio de considerar también la obsolescencia que pudiera afectarles. Contablemente, los criterios de amortización de carácter lineal, son los siguientes:

1. Construcciones.....	50 años
2. Instalaciones Técnicas.....	8 años
3. Maquinaria	10 años
4. Utillaje.....	3 años
5. Mobiliario.....	7 años
6. Equipos proceso de información..	4 años
7. Elementos de transporte.....	6 años
8. Otro Inmovilizado material.....	5 años

- Cuando el valor de mercado de un bien de inmovilizado implique unos incrementos sustanciales en el precio, que hagan que el valor contable de un elemento del inmovilizado material sea poco significativo respecto a su valor real, se permite que el valor se exprese por su valor razonable, en el momento de la revalorización, menos la amortización acumulada practicada posteriormente y la corrección valorativa acumulada por deterioro que haya sufrido el elemento

desde la fecha de revalorización hasta la fecha de las cuentas anuales. De persistir los incrementos en el precio de mercado, las revalorizaciones deben ser hechas con suficiente regularidad, de manera que el valor contable, en todo momento, no difiera significativamente del que podrá determinarse utilizando el valor razonable en la fecha de las cuentas anuales.

Este modelo de revalorización solo será aplicado cuando exista un mercado lo suficientemente significativo y transparente que minimice el sesgo que pudiera producirse en el cálculo de las plusvalías.

Cuando se incrementa el valor contable como consecuencia de una revalorización, tal aumento debe ser registrado en una partida específica de patrimonio neto. No obstante, el incremento se imputará al resultado del ejercicio en la medida que exprese la reversión de un deterioro de valor del mismo activo, que fue reconocido previamente como un gasto en el resultado del ejercicio.

Cuando se reduce el valor contable de un inmovilizado como consecuencia de un deterioro de valor, tal disminución debe ser imputada como un gasto en el resultado del ejercicio.

Los bienes adquiridos o construidos de infraestructuras deberán registrarse en contabilidad cuando se cumplan los criterios de reconocimiento de un activo previstos en el marco conceptual de la contabilidad pública.

2.- Patrimonio público del suelo:

No existe ninguna partida en este epígrafe.

3.- Inversiones inmobiliarias:

No existe ninguna partida en este epígrafe.

4.- Inmovilizado intangible:

El inmovilizado intangible se concreta en un conjunto de activos intangibles y derechos susceptibles de valoración económica de carácter no monetario y sin apariencia física que cumplen las características de permanencia en el tiempo y utilización en la producción de bienes y servicios o constituyen una fuente de recursos de la entidad.

Para la valoración inicial y posterior se aplicarán los criterios establecidos en las normas de reconocimiento y valoración aplicables al inmovilizado material.

Se deberá valorar por la entidad si la vida útil de activo es definida o indefinida. Será indefinida cuando, sobre la base de un análisis de todos los factores relevantes, no exista un límite previsible al periodo a lo largo del cual se espera que el activo genere rendimientos económicos o potencial de servicio para la entidad, o la utilización en la producción de bienes y servicios públicos. En estos casos se comprobará si el activo ha experimentado un deterioro de valor, que se contabilizará de acuerdo con lo establecido en la NRV nº 1.

Los activos con vida útil indefinida no se amortizarán, sin perjuicio de su posible deterioro, debiendo revisarse dicha vida útil cada ejercicio para determinar si existen hechos o circunstancias que permitan seguir manteniendo una vida útil indefinida para ese activo. En el supuesto que no se den esas circunstancias, se cambiará la vida útil de indefinida a definida, contabilizándose como un cambio en la estimación contable.

Los activos con vida útil definida se amortizarán durante su vida útil. Contablemente el coeficiente de amortización para el inmovilizado inmaterial, de carácter lineal, será del 10%

5.- Arrendamientos:

Se entiende por arrendamiento cualquier acuerdo, con independencia de su instrumentación jurídica, por el que el arrendador cede al arrendatario, a cambio de percibir una suma única de dinero o una serie de pagos o cuotas, el derecho a utilizar un activo durante un periodo de tiempo determinado.

5.1 Arrendamientos financieros.

Cuando de las condiciones económicas de un acuerdo de arrendamiento se deduzca que se transfieren sustancialmente todos los riesgos y ventajas inherentes a la propiedad del activo objeto del contrato, el arrendamiento deberá calificarse como financiero. Se presumirá que se transfieren sustancialmente todos los riesgos y ventajas inherentes a la propiedad en un acuerdo de arrendamiento de un activo con opción de compra, cuando no existan dudas razonables de que se va a ejercitar dicha opción de compra. Se entenderá que por las condiciones económicas del contrato de arrendamiento no existen dudas razonables de que se va a ejercitar la opción de compra, cuando el precio de la opción de compra sea menor que el valor razonable del activo en el momento en que la opción de compra sea ejercitable. Se presumirá también que se transfieren los riesgos y ventajas inherentes a la propiedad del activo, aunque no exista opción de compra, cuando se cumpla alguna de las siguientes circunstancias:

- a) El plazo del contrato de arrendamiento coincide o cubre la mayor parte de la vida económica del activo o, cuando no cumpliendo lo anterior, exista evidencia de que ambos periodos van a coincidir, no siendo significativo su valor residual al finalizar su período de utilización.
- b) Al inicio del arrendamiento el valor actual de las cantidades a pagar suponga un importe sustancial del valor razonable del activo arrendado.
- c) Cuando los activos arrendados tengan una naturaleza tan especializada que su utilidad quede restringida al arrendatario y los bienes arrendados no pueden ser fácilmente reemplazados por otros bienes.

Los activos objeto de arrendamiento financiero se registrarán y valorarán de acuerdo a la norma de reconocimiento y valoración que les corresponda de acuerdo con su naturaleza.

El arrendatario en el momento inicial deberá reconocer el activo según su naturaleza y la obligación asociada al mismo como pasivo por el mismo importe, que será el menor valor entre el valor razonable del activo arrendado y el valor actual de los pagos acordados con el arrendador durante el plazo del arrendamiento, incluyendo, en su caso, la opción de compra, y con exclusión de las cuotas de carácter contingente así como de los costes de los servicios y demás gastos que, de acuerdo con las normas de valoración n.º 1, «Inmovilizado material», y n.º 5, «Inmovilizado intangible», no se puedan activar. A estos efectos se entiende por cuotas de carácter contingente aquellas cuyo importe futuro dependa de una variable establecida en el contrato.

Para calcular el valor actual de estas partidas se tomará como tipo de actualización el tipo de interés reflejado en el contrato. Si este tipo no estuviera determinado, se aplicará el tipo de interés que el arrendatario habría de pagar en un arrendamiento similar o, si éste no fuera determinable, el tipo de interés al que obtendría los fondos necesarios para comprar el activo.

Los costes directos iniciales inherentes a la operación en los que incurra el arrendatario deberán considerarse como mayor valor del activo.

Cada una de las cuotas del arrendamiento estará constituida por dos partes que representan, respectivamente, la carga financiera y la reducción de la deuda pendiente de pago. La carga financiera total se distribuirá a lo largo del plazo del arrendamiento y se imputará a los resultados del ejercicio en el que se devengue, aplicando el método del tipo de interés efectivo para el arrendatario.

5.1 Arrendamientos operativos.

Se trata de un contrato de arrendamiento en el que no se transfieren los riesgos y ventajas que son inherentes a la propiedad.

Las cuotas derivadas de los arrendamientos operativos deben ser reconocidas por los arrendatarios como gastos en el resultado del ejercicio en el que se devenguen durante el plazo del arrendamiento.

Los ingresos procedentes de los arrendamientos operativos se registrarán por el arrendador en el resultado del ejercicio en que se devenguen durante el plazo del arrendamiento.

6.- Permutas:

Para los activos adquiridos en permuta la valoración inicial en aquellos supuestos en los que los activos intercambiados no son similares desde un punto de vista funcional o vida útil y se pueda establecer una estimación fiable del valor razonable de los mismos: el valor razonable del activo recibido. En el caso de no poder valorar con fiabilidad el valor razonable del activo recibido, el valor razonable del bien entregado, ajustado por el importe de cualquier eventual cantidad de efectivo transferida en la operación.

Las diferencias de valoración, que pudieran surgir al dar de baja el activo entregado, se imputarán a la cuenta del resultado económico patrimonial.

Cuando las diferencias entre los valores razonables de los activos que se intercambian no se ajusten, de acuerdo con la legislación patrimonial aplicable, mediante efectivo, se tratarán como subvenciones recibidas o entregadas, según el caso.

En aquellos supuestos en los que activos intercambiados son similares desde un punto de vista funcional y vida útil:

- a) Si en la operación no se realiza ningún intercambio de efectivo: por el valor contable del activo entregado con el límite del valor razonable del activo recibido si éste fuera menor.
- b) Si en la operación se efectuara algún pago adicional de efectivo: por el valor contable del activo entregado incrementado por el importe del pago en efectivo realizado adicionalmente con el límite del valor razonable del activo recibido si éste fuera menor.
- c) Si en la operación hubiera un cobro adicional de efectivo: la entidad deberá diferenciar la parte de la operación que supone una venta –contraprestación en tesorería– de la parte de la operación que se materializa en una permuta –activo recibido– debiéndose tener en cuenta a este respecto la proporción que cada una de estas partes supone sobre el total de la contraprestación –tesorería y valor razonable del bien recibido–.

7.- Activos financieros:

Son activos financieros el dinero en efectivo, los instrumentos de capital o de patrimonio neto de otra entidad, los derechos a recibir efectivo u otro activo financiero de un tercero o de intercambiar con un tercero activos o pasivos financieros en condiciones potencialmente favorables.

Los criterios establecidos en esta norma de reconocimiento y valoración serán aplicables a todos los activos financieros, excepto a aquellos para los que se hayan establecidos criterios específicos en otra norma de reconocimiento y valoración.

Los activos financieros, a efectos de su valoración, se clasificarán inicialmente en alguna de las siguientes categorías:

- a) Créditos y partidas a cobrar:
 - Los créditos por operaciones derivadas de la actividad habitual.
 - Otros activos financieros, que no siendo instrumentos de patrimonio ni negociándose en un mercado activo, generan flujos de efectivo de importe determinado o determinable y respecto de los que se espera recuperar todo el desembolso realizado por la entidad, excluidas las razones imputables al deterioro crediticio.

- Las operaciones de adquisición de instrumentos de deuda con el acuerdo de posterior venta a un precio fijo o al precio inicial más la rentabilidad normal del prestamista.

b) Inversiones mantenidas hasta el vencimiento.

Se incluirán en esta categoría los valores representativos de deuda con vencimiento fijo y flujos de efectivo de importe determinado o determinable, que se negocian en un mercado activo, y respecto de los que la entidad tiene, desde su reconocimiento y en cualquier fecha posterior, la intención efectiva y la capacidad financiera para conservarlos hasta su vencimiento.

c) Activos financieros a valor razonable con cambios en resultados:

- Los activos financieros que, negociándose en un mercado activo, se adquieren con el propósito de realizarlos en el corto plazo, excepto los adquiridos con el acuerdo de posterior venta a un precio fijo o al precio inicial más la rentabilidad normal del prestamista.
- Los derivados, excepto aquellos que sean contratos de garantía financiera o hayan sido designados como instrumentos de cobertura y cumplan los requisitos de la norma de reconocimiento y valoración n.º 10, «Coberturas contables».

d) Inversiones en el patrimonio de entidades del grupo, multigrupo y asociadas: los conceptos de entidad del grupo, entidad multigrupo y entidad asociada serán los definidos en las Normas para la formulación de cuentas anuales consolidadas en el ámbito del sector público aprobadas por Orden HAP/1489/2013, de 18 de julio.

e) Activos financieros disponibles para la venta: en esta categoría se incluirán todos los activos financieros que no cumplan los requisitos para ser incluidos en alguna de las categorías anteriores..

Reconocimiento: la entidad reconocerá un activo financiero en su balance cuando se convierta en parte obligada según las cláusulas del contrato o acuerdo mediante el que se formalice la inversión financiera. Para determinar el momento del reconocimiento de los activos financieros que surjan de derechos no contractuales, se estará a lo dispuesto al efecto en la correspondiente norma de reconocimiento y valoración.

1. Créditos y partidas a cobrar.

1.1 Valoración inicial: Con carácter general los créditos y partidas a cobrar se valorarán inicialmente por su valor razonable que, salvo evidencia en contrario, será el precio de la transacción, que equivaldrá al valor razonable de la contraprestación entregada más los costes de transacción que les sean directamente atribuibles. Sin embargo los costes de transacción se podrán imputar a resultados del ejercicio en el que se reconoce el activo cuando tengan poca importancia relativa.

No obstante lo señalado en el párrafo anterior, los créditos y partidas a cobrar con vencimiento a corto plazo que no tengan un tipo de interés contractual, se valorarán por su valor nominal.

Las partidas a cobrar con vencimiento a largo plazo que no tengan un tipo de interés contractual y los préstamos concedidos a largo plazo con intereses subvencionados, se valorarán por su valor razonable que será igual al valor actual de los flujos de efectivo a cobrar, aplicando la tasa de interés de la Deuda del Estado vigente en cada plazo. No obstante las partidas a cobrar a largo plazo se podrán valorar por el nominal y los préstamos concedidos a largo plazo con intereses subvencionados se podrán valorar por el importe entregado, cuando el efecto de la no actualización, globalmente considerado, sea poco significativo en las cuentas anuales de la entidad.

Cuando el activo financiero, con intereses subvencionados, se valore por su valor actual, la diferencia entre dicho valor y el valor nominal o el importe entregado, según el caso, se imputará como subvención concedida en la cuenta del resultado económico patrimonial del ejercicio en el que se reconoce el activo financiero.

En todo caso, las fianzas y depósitos constituidos se valorarán siempre por el importe entregado, sin actualizar.

1.2 Valoración posterior: Los créditos y partidas a cobrar se valorarán por su coste amortizado. Los intereses devengados se contabilizarán como resultados del ejercicio utilizando el método del tipo de interés efectivo.

No obstante, las partidas a cobrar que, sin tipo de interés contractual, se hayan valorado inicialmente por su valor nominal, y los préstamos concedidos con intereses subvencionados que se hayan valorado inicialmente por el importe entregado, continuarán valorándose por dicho importe, salvo que se hubieran deteriorado. Asimismo, las fianzas y depósitos constituidos mantendrán su valor inicial, salvo que se hubiesen deteriorado.

1.3 Deterioro: Al menos al cierre del ejercicio, deberán efectuarse las correcciones valorativas necesarias, siempre que exista evidencia objetiva de que el valor de un crédito o de un grupo de créditos con similares características de riesgo valorados colectivamente, se ha deteriorado como resultado de uno o más sucesos que hayan ocurrido después de su reconocimiento inicial y que ocasionen una reducción o retraso en los flujos de efectivo estimados futuros, como puede ser la insolvencia del deudor.

El deterioro de valor de estos activos financieros será la diferencia entre su valor contable y el valor actual de los flujos de efectivo futuros que se estima se van a generar, descontados al tipo de interés efectivo calculado en el momento de su reconocimiento inicial. Para los créditos a tipo de interés variable, se empleará el tipo de interés efectivo que corresponda de acuerdo con las condiciones contractuales a la fecha de cierre del ejercicio.

Las correcciones valorativas por deterioro, así como su reversión, se reconocerán como un gasto o un ingreso, respectivamente, en el resultado del ejercicio. La reversión del deterioro tendrá como límite el valor contable que tendría el crédito en la fecha de reversión si no se hubiese registrado el deterioro de valor.

2. Inversiones mantenidas hasta el vencimiento.

Las inversiones mantenidas hasta el vencimiento se valorarán inicialmente por su valor razonable, que, salvo evidencia en contrario, será el precio de la transacción, que equivaldrá al valor razonable de la contraprestación entregada más los costes de transacción que les sean directamente atribuibles. No obstante, los costes de transacción se podrán imputar a resultados del ejercicio en que se reconoce la inversión cuando tengan poca importancia relativa.

La valoración posterior se valorarán por su coste amortizado. Los intereses devengados se contabilizarán como resultados del ejercicio utilizando el método del tipo de interés efectivo.

Al menos al cierre del ejercicio, deberán efectuarse las correcciones valorativas necesarias, de conformidad con los criterios señalados en el apartado 1.3 anterior.

No obstante, como sustituto del valor actual de los flujos de efectivo futuros se podrá utilizar el valor de mercado del activo financiero, siempre que éste sea lo suficientemente fiable como para considerarlo representativo del valor que pudiera recuperar la entidad.

3. Activos financieros a valor razonable con cambios en resultados.

Los activos financieros a valor razonable con cambios en resultados se valorarán inicialmente por su valor razonable, que, salvo evidencia en contrario, será el precio de la transacción, que equivaldrá al valor razonable de la contraprestación entregada. Los costes de transacción que le sean directamente atribuibles, se imputarán a resultados del ejercicio en que se produzca la adquisición.

En el caso de los instrumentos de patrimonio, formará parte del valor inicial, el importe de los derechos preferentes de suscripción y similares, que, en su caso, se hubiesen adquirido.

Los activos financieros a valor razonable con cambios en resultados, se valorarán por su valor razonable, sin deducir los costes de transacción en que se pudiera incurrir en su enajenación. Los cambios que se produzcan en el valor razonable, se imputarán a resultados del ejercicio, una vez imputados los intereses devengados según el tipo de interés efectivo y, en su caso, las diferencias de cambio.

4. Inversiones en el patrimonio de entidades del grupo, multigrupo y asociadas.

4.1 Valoración inicial: Las inversiones en el patrimonio de entidades del grupo, multigrupo y asociadas se valorarán inicialmente al coste, que equivaldrá al valor razonable de la contraprestación entregada más los costes de transacción que les sean directamente atribuibles.

En caso de aportaciones no dinerarias, para la valoración inicial de la inversión se aplicará lo establecido en el punto 4.d) de la norma de reconocimiento y valoración n.º 1, «Inmovilizado material», para los activos adquiridos en permuta.

4.2 Valoración posterior: Las inversiones en el patrimonio de entidades del grupo, multigrupo y asociadas, se valorarán por su coste, menos, en su caso, el importe acumulado de las correcciones valorativas por deterioro.

Cuando deba asignarse valor a estos activos por enajenación u otro motivo, se aplicará el método del coste medio ponderado por grupos homogéneos, entendiéndose por éstos los valores que otorgan los mismos derechos.

4.3 Deterioro: Al menos al cierre del ejercicio, y en todo caso en el momento que se acuerde la enajenación o transmisión de la participación, deberán efectuarse las correcciones valorativas necesarias siempre que exista evidencia objetiva de que el valor contable de la inversión no será recuperable como consecuencia, por ejemplo, de un descenso prolongado y significativo de los fondos propios de la entidad participada.

En el caso de entidades cuyas participaciones no se negocien en un mercado activo, para determinar el importe de la corrección valorativa se tendrá en cuenta el patrimonio neto de la entidad participada corregido por las plusvalías tácitas existentes en la fecha de la valoración.

Las correcciones valorativas por deterioro, así como su reversión, se reconocerán como un gasto o un ingreso, respectivamente, en el resultado del ejercicio. La reversión del deterioro tendrá como límite el valor contable que tendría la inversión si no se hubiese registrado el deterioro de valor.

5. Activos financieros disponibles para la venta.

5.1 Valoración inicial: Los activos financieros disponibles para la venta se valorarán inicialmente por su valor razonable, que, salvo evidencia en contrario, será el precio de la transacción, que equivaldrá al valor razonable de la contraprestación entregada más los costes de transacción que les sean directamente atribuibles. No obstante, en el caso de valores representativos de deuda, los costes de transacción se podrán imputar a resultados del ejercicio en que se reconoce la inversión cuando tengan poca importancia relativa.

En el caso de los instrumentos de patrimonio, formará parte del valor inicial, el importe de los derechos preferentes de suscripción y similares, que, en su caso, se hubiesen adquirido.

5.2 Valoración posterior: Los activos financieros disponibles para la venta se valorarán por su valor razonable, sin deducir los costes de transacción en que se pudiera incurrir en su enajenación. Los cambios que se produzcan en el valor razonable se registrarán directamente en el patrimonio neto, hasta la enajenación o deterioro del activo financiero, momento en que se imputará a resultados.

Cuando deba asignarse valor a estos activos por enajenación u otro motivo, se aplicará el método del coste medio ponderado por grupos homogéneos.

No obstante, se registrarán en la cuenta del resultado económico patrimonial las correcciones por deterioro de valor, los intereses devengados según el tipo de interés efectivo, y los resultados por diferencias de cambio en activos financieros monetarios en moneda extranjera, de conformidad con lo dispuesto en la norma de reconocimiento y valoración n.º 13, «Moneda extranjera».

Los instrumentos de patrimonio que no se negocien en un mercado activo, se valorarán por su coste, menos, en su caso, el importe acumulado de las correcciones valorativas por deterioro.

5.3 Deterioro: Al menos al cierre del ejercicio, deberán efectuarse las correcciones valorativas necesarias siempre que exista evidencia objetiva de que el valor de un activo financiero disponible para la venta o grupo de activos financieros disponibles para la venta con similares características se ha deteriorado como resultado de uno o más eventos ocurridos después de su reconocimiento inicial y que

ocasionen, en el caso de los instrumentos de deuda, una reducción o retraso en los flujos de efectivo estimados futuros, como puede ser el caso de la insolvencia del deudor, o bien, en el caso de instrumentos de patrimonio, la falta de recuperabilidad del valor contable del mismo, debido a un descenso prolongado o significativo en su cotización o de sus fondos propios, en el caso de instrumentos de patrimonio que no se negocien en un mercado activo. En todo caso, se presumirá que el instrumento se ha deteriorado ante una caída de un año y medio o de un cuarenta por ciento de su cotización, sin que se haya producido la recuperación de su valor, sin perjuicio de que pudiera ser necesario reconocer una pérdida por deterioro antes de que haya transcurrido dicho plazo o descendido la cotización en el mencionado porcentaje.

La corrección valorativa por deterioro de valor de estos activos financieros será la diferencia entre su coste o coste amortizado, menos, en su caso, cualquier corrección valorativa por deterioro previamente reconocida en la cuenta del resultado económico patrimonial y el valor razonable en el momento en que se efectúe la valoración.

Las disminuciones acumuladas de valor razonable de estos activos reconocidas en el patrimonio neto, se imputarán a resultados cuando exista evidencia objetiva del deterioro de valor.

Si en ejercicios posteriores se incrementa el valor razonable del activo, la corrección valorativa reconocida en ejercicios anteriores revertirá con abono a resultados del ejercicio, salvo en el caso de los instrumentos de patrimonio, que se registrará un incremento de valor razonable directamente contra patrimonio neto.

No obstante, para los instrumentos de patrimonio valorados al coste por no negociarse en un mercado activo, la corrección valorativa por deterioro se calculará teniendo en cuenta el patrimonio neto de la entidad participada corregido por las plusvalías tácitas existentes en la fecha de la valoración y no será posible la reversión de la corrección valorativa reconocida en ejercicios anteriores.

8.- Pasivos financieros

Un pasivo financiero es una obligación exigible e incondicional de entregar efectivo u otro activo financiero a un tercero o de intercambiar con un tercero activos o pasivos financieros en condiciones potencialmente desfavorables.

Los criterios establecidos en esta norma de reconocimiento y valoración serán aplicables a todos los pasivos financieros, excepto a aquellos para los que se hayan establecido criterios específicos en otra norma de reconocimiento y valoración.

A los solos efectos de su valoración, los pasivos financieros se clasificarán inicialmente en las siguientes categorías:

a) Pasivos financieros a coste amortizado, que incluyen:

- Débitos y partidas a pagar por operaciones derivadas de la actividad habitual.
- Deudas representadas en valores negociables emitidos con la intención de mantenerlos hasta el vencimiento y aquéllas que se espera recomprar antes del vencimiento a precio de mercado en un plazo superior al año desde su emisión.
- Deudas representadas en valores negociables emitidos con el acuerdo de recomprarlos antes del vencimiento a un precio fijo, o a un precio igual al de emisión más la rentabilidad normal del prestamista.
- Deudas con entidades de crédito.
- Otros débitos y partidas a pagar.

b) Pasivos financieros a valor razonable con cambios en resultados, que incluyen:

- Deudas representadas en valores negociables emitidos con el acuerdo o el objetivo de recomprarlos a corto plazo, excepto aquellos en los que el acuerdo se efectúe a un precio fijo o a un precio igual al de emisión más la rentabilidad normal del prestamista, y

- Los derivados, excepto aquellos que sean contratos de garantía financiera o hayan sido designados como instrumentos de cobertura y cumplan los requisitos de la norma de reconocimiento y valoración n.º 10, «Coberturas contables».

No obstante, en el caso de transferencias de activos financieros en las que la entidad deba seguir reconociendo el activo transferido en función de su implicación continuada, el pasivo originado en dicha transferencia se debe valorar de forma consistente con el activo transferido.

Por tanto, si el activo transferido se valora por su valor razonable, las variaciones en el valor razonable del pasivo financiero asociado se reconocerán en el resultado del ejercicio, salvo cuando el activo transferido esté clasificado como activo financiero disponible para la venta, en cuyo caso las variaciones en el valor razonable del pasivo asociado se reconocerán en el patrimonio neto.

La entidad no podrá reclasificar ningún pasivo financiero de la categoría pasivos financieros a coste amortizado a la de pasivos financieros a valor razonable con cambios en resultados, ni de ésta a aquélla.

Reconocimiento: la entidad reconocerá un pasivo financiero en su balance, cuando se convierta en parte obligada según las cláusulas contractuales del instrumento financiero. En las operaciones de tesorería, en todo caso, y en los supuestos en que la operación de crédito se instrumente mediante un crédito de disposición gradual, se considerará que la entidad se convierte en parte obligada cuando se produzca la recepción de las disponibilidades líquidas en su tesorería.

Para determinar el momento del reconocimiento de los pasivos financieros que surjan de obligaciones no contractuales, se estará a lo dispuesto al efecto en la correspondiente norma de reconocimiento y valoración.

Valoración inicial.

1 Pasivos financieros a coste amortizado: Con carácter general, los pasivos financieros a coste amortizado se valorarán inicialmente por su valor razonable, que salvo evidencia en contrario será el precio de la transacción, que equivaldrá al valor razonable de la contraprestación recibida, ajustado con los costes de transacción que sean directamente atribuibles a la emisión. No obstante, los costes de transacción se podrán imputar al resultado del ejercicio en el que se reconoce el pasivo cuando tengan poca importancia relativa.

Para la valoración inicial de las deudas asumidas se aplicará la norma de reconocimiento y valoración n.º 18, «Transferencias y subvenciones».

Las partidas a pagar con vencimiento a corto plazo que no tengan un tipo de interés contractual se valorarán por su valor nominal.

Las partidas a pagar con vencimiento a largo plazo que no tengan un tipo de interés contractual y los préstamos recibidos a largo plazo con intereses subvencionados se valorarán por su valor razonable que será igual al valor actual de los flujos de efectivo a pagar, aplicando la tasa de interés a la que la entidad deba liquidar los intereses por aplazamiento o demora en el pago.

No obstante, las partidas a pagar a largo plazo sin tipo de interés contractual se podrán valorar por el nominal y los préstamos recibidos a largo plazo con intereses subvencionados se podrán valorar por el importe recibido, cuando el efecto de la no actualización, globalmente considerado, sea poco significativo en las cuentas anuales de la entidad.

Cuando el pasivo financiero con intereses subvencionados se valore por su valor actual, la diferencia entre dicho valor y el valor nominal o el importe recibido, según el caso, se reconocerá como una subvención recibida y se imputará a resultados de acuerdo con los criterios establecidos en la norma de reconocimiento y valoración n.º 18, «Transferencias y subvenciones».

En todo caso, las fianzas y depósitos recibidos se valorarán siempre por el importe recibido, sin actualizar.

2 Pasivos financieros a valor razonable con cambios en resultados: Se valorarán inicialmente por su valor razonable que, salvo evidencia en contrario, será el precio de la contraprestación recibida.

Los costes de transacción de la emisión se imputarán al resultado del ejercicio en que se produzcan.

Valoración posterior.

1 Pasivos financieros a coste amortizado: Los pasivos financieros a coste amortizado se valorarán por su coste amortizado. Los intereses devengados se contabilizarán como resultados del ejercicio utilizando el método del tipo de interés efectivo.

No obstante, las partidas a pagar sin tipo de interés contractual que se hayan valorado inicialmente por su valor nominal y los préstamos recibidos con intereses subvencionados que se hayan valorado inicialmente por el importe recibido continuarán valorándose por dichos importes. Asimismo, las fianzas y depósitos recibidos mantendrán su valor inicial.

En los pasivos financieros a interés variable, las variaciones entre los intereses explícitos liquidados y los inicialmente previstos no alterarán la distribución de los intereses implícitos inicialmente calculados. Dichas variaciones se imputarán como mayor o menor importe de los correspondientes intereses explícitos.

En el caso de modificación de las fechas previstas de amortización se recalculará el tipo de interés efectivo, que será aquél que iguale, en la fecha de modificación, el valor actual de los nuevos flujos de efectivo con el coste amortizado del pasivo en ese momento. El tipo de interés efectivo recalculado se utilizará para determinar el coste amortizado del pasivo financiero en el periodo restante de vida del mismo.

2 Pasivos financieros a valor razonable con cambios en resultados: Se valorarán por su valor razonable:

El importe que surja de la variación del valor razonable se imputará al resultado del ejercicio, una vez imputados los intereses devengados y las diferencias de cambio, en su caso.

9.- Coberturas contables

No existe ninguna partida en este epígrafe.

10.- Activos construidos o adquiridos para otras entidades

Son los bienes construidos o adquiridos por una entidad gestora, con base en el correspondiente contrato, convenio o acuerdo, con el objeto de que una vez finalizado el proceso de adquisición o construcción de los mismos se transfieran necesariamente a otra entidad destinataria, con independencia de que esta última participe o no en su financiación.

2. Reconocimiento y valoración por la entidad gestora.

En el caso de construcción de los bienes, cuando los ingresos y los costes asociados al contrato o acuerdo puedan ser estimados con suficiente grado de fiabilidad, los ingresos derivados del mismo se reconocerán en el resultado del ejercicio, en base al grado de avance o realización de la obra al final de cada ejercicio.

El coste de la obra se calculará conforme a lo establecido para la determinación del coste de producción en la norma de reconocimiento y valoración n.º 11, «Existencias».

Se considera que se pueden estimar con suficiente fiabilidad los ingresos y los costes de un contrato de construcción cuando concurren las siguientes circunstancias:

- a) Se pueden medir razonablemente los recursos totales del contrato.
- b) Es probable que la entidad obtenga los rendimientos económicos o el potencial de servicio derivados del contrato.
- c) Tanto los costes que faltan para la terminación del contrato como el grado de terminación del mismo a la fecha de las cuentas anuales, pueden ser medidos con suficiente fiabilidad.
- d) Los costes atribuibles al contrato pueden ser claramente identificados y medidos con suficiente fiabilidad, de manera que los costes reales del contrato pueden ser comparados con las estimaciones previas de los mismos.

Cuando los ingresos y los costes asociados al contrato o acuerdo de construcción no puedan ser estimados con el suficiente grado de fiabilidad, y en los casos en los que los activos no se construyan directamente por la entidad gestora, los costes asociados con la construcción o adquisición de los activos se reconocerán como existencias. En este caso, los ingresos se reconocerán cuando los activos se entreguen a la entidad destinataria de los mismos.

Los ingresos asociados al contrato o acuerdo de construcción o adquisición no tendrán, a efectos contables, la consideración de subvenciones recibidas.

En todo caso, los costes asociados al contrato o acuerdo que financie la entidad gestora se imputarán como subvención concedida al resultado del ejercicio que proceda de acuerdo con los criterios establecidos en la norma de reconocimiento y valoración n.º 18, «Transferencias y subvenciones».

11.- Transacciones en moneda extranjera:

No existe ninguna partida en este epígrafe.

12.- Provisiones y contingencias:

Deberán realizarse las correcciones valorativas que procedan en los derechos a cobrar, dotándose, en su caso, las provisiones que reflejen el riesgo de insolvencia con respecto al cobro de los derechos de que se trate.

Se han fijado con carácter general como criterio para determinar la cuantía de los derechos de difícil o imposible recaudación, según indica el artículo 103 do RD 500/90, de 20 de abril los siguientes porcentajes, que respetan los límites mínimos establecidos por el artículo 193 bis del Real decreto legislativo 2/2004, de 5 de marzo, por el que se aprueba el texto refundido de la ley reguladora de las haciendas locales introducido por el número uno del artículo segundo de la Ley 27/2013, de 27 diciembre, de racionalización y sostenibilidad de la administración local:

- Ejercicio corriente.....5%
- Ejercicio (-1)25%
- Ejercicio (-2) y anteriores.....25%
- Ejercicio (-3) y anteriores..... 100%



DEPUTACIÓN DE LUGO

CUENTA GENERAL 2016

8.5. INMOVILIZADO MATERIAL

5. INMOVILIZADO MATERIAL

El movimiento registrado durante el ejercicio 2016 por las cuentas de Inmovilizado Material ha sido el siguiente:

Cuentas de Activo	Saldo 01-01-16	Entradas	Traspaso de otra cta.	Salidas	Traspaso a otra cta.	Saldo 31-12-16
• Terrenos y bienes naturales	4.671.416,47	0,00	0,00	0,00	0,00	4.671.416,47
• Construcciones	50.887.805,39	72.667,93	0,00	0,00	0,00	50.960.473,32
• Infraestructuras	6.790.493,34	2.480,68	3.337.353,34	66.466,11	0,00	10.063.861,25
• Infraestructuras en curso	53.670.377,71	4.272.961,25	0,00	0,00	3.427.141,25	54.516.197,71
• Instalac. técnicas	455.563,70	0,00	0,00	0,00	0,00	455.563,70
• Maquinaria	6.933.628,74	137.764,78	0,00	35,57	0,00	7.071.357,95
• Utillaje	409.017,73	0,00	0,00	0,00	0,00	409.017,73
• Mobiliario	8.664.862,36	649.354,79	0,00	0,00	0,00	9.314.217,15
• Eq. proceso informac.	4.924.496,30	30.806,78	0,00	0,00	0,00	4.955.303,08
• Elementos de transporte	5.994.216,77	0,00	0,00	0,00	0,00	5.994.216,77
• Otro inmov. material	1.907.356,32	0,00	0,00	0,00	0,00	1.907.356,32
	145.309.234,83	5.166.036,21	3.337.353,34	66.501,68	3.427.141,25	150.318.981,45

AMORTIZACIÓN ACUMULADA	Saldo 01-01-16	Dotación ejercicio	Bajas	Saldo 31-12-16
• Terrenos y bienes naturales	0,00	0,00	0,00	0,00
• Construcciones	7.126.941,86	1.017.756,12	0,00	8.144.697,98
• Infraestructuras	0,00	0,00	0,00	0,00
• Infraestructuras en curso	0,00	0,00	0,00	0,00
• Instalac. técnicas	353.810,50	17.745,28	0,00	371.555,78
• Maquinaria	5.638.776,06	530.334,55	0,00	6.169.110,61
• Utillaje	403.507,76	1.854,84	0,00	405.362,60
• Mobiliario	7.327.396,59	291.944,44	0,00	7.619.341,03
• Eq. proceso informac.	4.312.814,25	277.045,31	0,00	4.589.859,56
• Elementos de transporte	5.024.319,55	539.685,77	0,00	5.564.005,32
• Otro inmov. material	1.451.112,27	200.269,03	0,00	1.651.381,30
	31.638.678,84	2.876.635,34	0,00	34.515.314,18

VALOR NETO	113.670.555,99				115.803.667,27
-------------------	-----------------------	--	--	--	-----------------------

No se han estimado costes de desmantelamiento, retiro o rehabilitación incluidos como mayor valor de los activos por no existir compromisos de este tipo para sus bienes de activo.

No se ha producido ninguna circunstancia que haya supuesto una incidencia significativa que afecte al ejercicio presente o a ejercicios futuros que afecten a las estimaciones de los costes de desmantelamiento, retiro o rehabilitación, vidas útiles y métodos de amortización.

No se han capitalizado gastos financieros en el ejercicio.

No se ha realizado ninguna corrección valorativa de los bienes de inmovilizado.

El movimiento registrado durante el ejercicio anterior (2015) por las cuentas de Inmovilizado Material ha sido el siguiente:

CUENTAS DE ACTIVO	Saldo 01-01-15	Entradas	Traspaso de otra cta.	Salidas	Traspaso a otra cta.	Saldo 31-12-15
• Terrenos y bienes naturales	4.338.195,45	333.221,02	0,00	0,00	0,00	4.671.416,47
• Construcciones	47.690.274,75	3.197.530,64	0,00	0,00	0,00	50.887.805,39
• Infraestructuras	0,00	0,00	6.790.493,34	0,00	0,00	6.790.493,34
• Infraestructuras en curso	52.599.611,28	8.031.200,54	0,00	0,00	6.960.434,11	53.670.377,71
• Instalac. técnicas	455.563,70	0,00	0,00	0,00	0,00	455.563,70
• Maquinaria	6.920.634,45	12.994,29	0,00	0,00	0,00	6.933.628,74
• Ustillaje	403.616,41	5.401,32	0,00	0,00	0,00	409.017,73
• Mobiliario	7.817.873,96	846.988,40	0,00	0,00	0,00	8.664.862,36
• Eq. proceso informac.	4.874.772,65	49.723,65	0,00	0,00	0,00	4.924.496,30
• El. transporte	5.993.898,00	318,77	0,00	0,00	0,00	5.994.216,77
• Otro inmov. material	1.906.201,32	1.155,00	0,00	0,00	0,00	1.907.356,32
	133.000.641,97	12.478.533,63	6.790.493,34	0,00	6.960.434,11	145.309.234,83
AMORTIZACIÓN ACUMULADA	Saldo 01-01-15	Dotación ejercicio		Bajas		Saldo 31-12-15
• Terrenos y bienes naturales	0,00	0,00		0,00		0,00
• Construcciones	6.173.136,34	953.805,52		0,00		7.126.941,86
• Infraestructuras	0,00	0,00		0,00		0,00
• Infraestructuras en curso	0,00	0,00		0,00		0,00
• Instalac. técnicas	333.601,95	20.208,55		0,00		353.810,50
• Maquinaria	5.028.249,94	610.526,12		0,00		5.638.776,06
• Ustillaje	402.214,56	1.293,20		0,00		403.507,76
• Mobiliario	7.111.436,23	215.960,36		0,00		7.327.396,59
• Eq. proceso informac.	3.932.003,71	380.810,54		0,00		4.312.814,25
• El. transporte	4.450.194,91	574.124,64		0,00		5.024.319,55
• Otro inmov. material	1.117.213,92	333.898,35		0,00		1.451.112,27
	28.548.051,56	3.090.627,28		0,00		31.638.678,84
VALOR NETO	104.452.590,41					113.670.555,99



DEPUTACIÓN DE LUGO

CUENTA GENERAL 2016

8.6. PATRIMONIO PÚBLICO DEL SUELO

6. PATRIMONIO PÚBLICO DEL SUELO

No ha habido partidas dentro de este epígrafe, ni en el ejercicio 2016 ni en 2015.



DEPUTACIÓN DE LUGO

CUENTA GENERAL 2016

8.7. INVERSIONES INMOVILIARIAS

7. INVERSIONES INMOBILIARIAS

No ha habido partidas dentro de este epígrafe, ni en el ejercicio 2016 ni en 2015.



DEPUTACIÓN DE LUGO

CUENTA GENERAL 2016

8.8. INMOVILIZADO INTANGIBLE

8. INMOVILIZADO INTANGIBLE

El movimiento durante el ejercicio de este epígrafe es el siguiente:

CUENTAS DE ACTIVO	Saldo 01-01-16	Entradas	Traspaso de otra cta.	Salidas	Traspaso a otra cta.	Saldo 31-12-16
• Propiedad intelectual e industrial	296.787,58	13.935,57	0,00	0,00	0,00	310.723,15
• Aplic. Informáticas	4.351.073,18	11.137,60	0,00	0,00	0,00	4.362.210,78
• Aplic. Informáticas (en curso)	0,00	0,00	0,00	0,00	0,00	0,00
• Otro inmov. inmaterial	893.138,88	54.999,99	0,00	0,00	0,00	948.138,87
	5.540.999,64	80.073,16	0,00	0,00	0,00	5.621.072,80
AMORTIZACIÓN ACUMULADA						
	Saldo 01-01-15	Dotación ejercicio			Saldo 31-12-16	
• Propiedad intelectual	166.008,49		24.874,05		190.882,54	
• Aplic. Informáticas	592.130,74		435.107,35		1.027.238,09	
• Otro inmovilizado inmaterial	50.760,00		84.237,90		134.997,90	
	808.899,23		544.219,30		1.353.118,53	
VALOR NETO	4.732.100,41					4.267.954,27

No se ha producido ninguna circunstancia que haya supuesto una incidencia significativa que afecte al ejercicio presente o a ejercicios futuros que afecten a las estimaciones de los valores residuales, de las vidas útiles y métodos de amortización.

No se han capitalizado gastos financieros en el ejercicio.

No se ha realizado ninguna corrección valorativa de los bienes de inmovilizado.

El movimiento durante el ejercicio anterior (2015) de este epígrafe ha sido el siguiente:

CUENTAS DE ACTIVO	Saldo 01-01-15	Entradas	Traspaso de otra cta.	Salidas	Traspaso a otra cta.	Saldo 31-12-15
• Propiedad intelectual e industrial	278.844,02	17.943,56	0,00	0,00	0,00	296.787,58
• Aplic. Informáticas	906.653,90	1.547.847,41	1.896.571,87	0,00	0,00	4.351.073,18
• Aplic. Informáticas (en curso)	1.299.780,32	596.791,55	0,00	0,00	1.896.571,87	0,00
• Otro in. inmaterial	50.760,02	842.378,86	0,00	0,00	0,00	893.138,88
	2.536.038,26	3.004.961,38	1.896.571,87	0,00	1.896.571,87	5.540.999,64

AMORTIZACIÓN ACUMULADA	Saldo 01-01-15	Dotación ejercicio	Saldo 31-12-15
• Propiedad intelectual	140.820,82	25.187,67	166.008,49
• Aplic. Informáticas	371.487,31	220.643,43	592.130,74
• Otro in. inmaterial	45.684,00	5.076,00	50.760,00
	557.992,13	250.907,10	808.899,23
VALOR NETO	1.978.046,13		4.732.100,41



DEPUTACIÓN DE LUGO

CUENTA GENERAL 2016

8.9. ARRENDAMIENTOS FINANCIEROS Y OTRAS OPERACIONES DE NATURALEZA SIMILAR

9. ARRENDAMIENTOS FINANCIEROS Y OTRAS OPERACIONES DE NATURALEZA SIMILAR

No hay partidas dentro de este epígrafe.



DEPUTACIÓN DE LUGO

CUENTA GENERAL 2016

8.10. ACTIVOS FINANCIEROS

10. ACTIVOS FINANCIEROS

Durante el ejercicio 2013 la entidad ha concedido un anticipo reintegrable de 33.000,00 € al Ayuntamiento de Mondoñedo para sufragar la inversión originada por la emergencia causada por un fenómeno natural a reintegrar en tres anualidades (2014-2015-2016). A la fecha de cierre de las presentes cuentas el importe pendiente de reintegrar es de 0,00 €. Con la excepción anterior no existen en este epígrafe otros préstamos singulares concedidos que representen un importe significativo con respecto al total al tratarse fundamentalmente de anticipos al personal con importes máximos individuales de 6.000,00 €.

El saldo de la cuenta 2501 (Participaciones a l/p en entidades del grupo. En sociedades mercantiles) a 31 de diciembre de 2015 y 2016 se corresponde con:

- Sociedad Urbanística Provincial de Lugo, S.A por un importe de 900.000,00 € que representa un 100 % del capital social.

El saldo de la cuenta 2600 (Inversiones financieras a l/p en instrumentos de patrimonio) a 31 de diciembre de 2015 y 2016 se corresponde con:

- AFIGAL, S.G.R. por un importe de 228.020,01 €.
- XESTIÓN DO SOLO DE GALICIA-XESTUR, S.A. por un importe de 1.256.115,08 €
- INDEGA, S.A. por un importe de 12.020,24 €

El saldo de la cuenta 5400 (Inversiones financieras a c/p en instrumentos de patrimonio disponibles para la venta) a 31 de diciembre de 2016 es de 0,00 €. En sesión ordinaria de la Junta de Gobierno de la Diputación Provincial de Lugo de fecha 25 de octubre de 2013 se aprobó el plan de enajenación de las 74797 acciones del Breogán SAD, propiedad de esta Diputación a dicha fecha. El proceso de venta culmina en el ejercicio 2016.

ACTIVOS FINANCIEROS
INFORMACIÓN RELACIONADA CON EL BALANCE

ESTADO RESUMEN DE LA CONCILIACIÓN

CATEGORIAS	ACTIVOS FINANCIEROS A LARGO PLAZO						ACTIVOS FINANCIEROS A CORTO PLAZO						TOTAL	
	INVERSIONES EN PATRIMONIO		VALORES REPRESENTATIVOS DE DEUDA		OTRAS INVERSIONES		INVERSIONES EN PATRIMONIO		VALORES REPRESENTATIVOS DE DEUDA		OTRAS INVERSIONES			
	2016	2015	2016	2015	2016	2015	2016	2015	2016	2015	2016	2015	2016	2015
CRÉDITOS Y PARTIDAS A COBRAR														
INVERSIONES MANTENIDAS HASTA EL VENCIMIENTO	1.496.564,12	1.496.239,32	237.653,81	538.363,81				229.102,68	11.877,28	293.065,66	6.505,43	6.505,43	1.752.600,64	2.563.276,90
ACTIVOS FINANCIEROS A VALOR RAZONABLE CON CAMBIO EN RESULTADOS														
INVERSIONES EN ENTIDADES DE GRUPO, MULTIGRUPO Y ASOCIADAS	900.000,00	900.000,00											900.000,00	900.000,00
ACTIVOS FINANCIEROS DISPONIBLES PARA LA VENTA														
TOTAL	2.396.564,12	2.396.239,32	237.653,81	538.363,81				229.102,68	11.877,28	293.065,66	6.505,43	6.505,43	2.652.600,64	3.463.276,90

INFORMACIÓN RELACIONADA CON EL BALANCE

B) CORRECCIONES POR DETERIORO DEL VALOR

CLASES DE ACTIVOS FINANCIEROS	SALDO INICIAL	DISMINUCIONES DE VALOR POR DETERIORO CREDITICIO DEL EJERCICIO	REVERSIÓN DEL DETERIORO CREDITICIO EN EL EJERCICIO	SALDO FINAL
Activos financieros a Largo Plazo				
Inversiones en patrimonio				
Valores representativos de deuda				
Otras inversiones				
Activos financieros a Corto Plazo				
Inversiones en patrimonio				
Valores representativos de deuda				
Otras inversiones				



DEPUTACIÓN DE LUGO

CUENTA GENERAL 2016

8.11. PASIVOS FINANCIEROS

PASIVOS FINANCIEROS

SITUACIÓN Y MOVIMIENTOS DE LAS DEUDAS

DEUDAS AL COSTE AMORTIZADO

EJERCICIO 2016

IDENTIFICACIÓN DEUDA	T.I.E	DEUDA AL 1 ENERO		CREACIONES		INTERESES DEVENGADOS SEGÚN T.I.E.		INTERESES CANCELADOS (7)	DIFERENCIAS DE CAMBIO		DISMINUCIONES		DEUDA AL 31 DICIEMBRE	
		COSTE AMORTIZADO (1)	INTERESES EXPLÍCITOS (2)	EFFECTIVO (3)	GASTOS (4)	EXPLÍCITOS (5)	RESTO (6)		DEL COSTE AMORTIZADO (8)	DE INTERESES EXPLÍCITOS (9)	VALOR CONTABLE (10)	RESULTADO (11)	COSTE AMORTIZADO (12)=1+3-4 +6+8-10	INTERESES EXPLÍCITOS (13)=2+5 -7+9
2008/1/PTE08 REINTEGRO PTE		3.123.435,10									195.214,68		2.928.220,42	
2009/1/PTE09 REINTEGRO PTE		13.037.933,43									814.870,80		12.223.062,63	
2013/1/PTE13 REINTEGRO PTE		2.024.362,07									2.024.362,07			
2010/1/MINISTERIO DE INDUSTRIA (CIS)		1.021.179,01									113.464,33		907.714,68	
TOTAL		19.206.909,61									3.147.911,88		16.058.997,73	

PASIVOS FINANCIEROS
SITUACIÓN Y MOVIMIENTOS DE LAS DEUDAS

DEUDAS A VALOR RAZONABLE

EJERCICIO 2016

IDENTIFICACIÓN DEUDA	DEUDA AL 1 ENERO		CREACIONES		INTERESES DEVENGADOS (5)	INTERESES CANCELADOS (6)	VARIACIÓN VALOR RAZONABLE (7)	DIFERENCIAS DE CAMBIO		DISMINUCIONES (10)	DEUDA AL 31 DICIEMBRE	
	VALOR EX-CUPÓN (1)	INTERESES EXPLÍCITOS (2)	EFFECTIVO (3)	GASTOS (4)				DEL VALOR EX-CUPÓN (8)	DE INTERESES EXPLÍCITOS (9)		VALOR EX-CUPÓN (11)=1+3+7 +8-10	INTERESES EXPLÍCITOS (12)=2+5 +9-6
TOTAL												

PASIVOS FINANCIEROS

Fecha Obtención 08/05/2017
Pág. 1

SITUACIÓN Y MOVIMIENTOS DE LAS DEUDAS

RESUMEN POR CATEGORÍAS

EJERCICIO 2016

CATEGORIAS	LARGO PLAZO						CORTO PLAZO						TOTAL	
	OBLIGACIONES Y OTROS VALORES NEGOCIABLES		DEUDAS CON ENTIDADES DE CRÉDITO		OTRAS DEUDAS		OBLIGACIONES Y OTROS VALORES NEGOCIABLES		DEUDAS CON ENTIDADES DE CRÉDITO		OTRAS DEUDAS			
	2016	2015	2016	2015	2016	2015	2016	2015	2016	2015	2016	2015	2016	2015
DEUDAS A COSTE AMORTIZADO					14.935.447,92	16.058.997,73					1.123.549,81	3.147.911,88	16.058.997,73	19.206.909,61
DEUDAS A VALOR RAZONABLE														
TOTAL					14.935.447,92	16.058.997,73					1.123.549,81	3.147.911,88	16.058.997,73	19.206.909,61

PASIVOS FINANCIEROS

Líneas de Crédito

EJERCICIO: 2016

IDENTIFICACIÓN	LÍMITE CONCEDIDO	DISPUESTO	DISPONIBLE	COMISIÓN S/NO DISPUESTO
TOTAL				

PASIVOS FINANCIEROS

Fecha Obtención 08/05/2017

Avales y otras garantías concedidas

Pág. 1

Avales concedidos

EJERCICIO 2016

IDENTIFICACIÓN AVAL	ENTIDAD AVALADA		FECHA CONCESIÓN AVAL	FECHA VENCIMIENTO AVAL	FINALIDAD AVAL	AVALES PENDIENTES A 1 DE ENERO	AVALES CONCEDIDOS EN EL EJERCICIO	AVALES CANCELADOS EN EL EJERCICIO			AVALES PENDIENTES A 31 DE DICIEMBRE	PROVISIONES	
	NIF	DENOMINACIÓN						POR EJECUCIÓN	POR OTRAS CAUSAS	TOTAL		EJERCICIO	ACUMULADA
TOTAL													

PASIVOS FINANCIEROS

Fecha Obtención 08/05/2017
Pág. 1

Avales y otras garantías concedidas

Avales ejecutados

EJERCICIO 2016

IDENTIFICACIÓN AVAL	ENTIDAD AVALADA		FECHA CONCESIÓN AVAL	FECHA VENCIMIENTO AVAL	FINALIDAD AVAL	AVALES CANCELADOS EN EL EJERCICIO POR EJECUCIÓN	APLICACIÓN PRESUPUESTARIA		CONCEPTO NO PRESUPUESTARIO	
	NIF	DENOMINACION					CÓDIGO	DESCRIPCIÓN	CÓDIGO	DESCRIPCION
TOTAL										

PASIVOS FINANCIEROS

Fecha Obtención 08/05/2017
Pág. 1

Avales y otras garantías concedidas

Avales reintegrados

EJERCICIO 2016

AÑO DE EJECUCION	AVALES CANCELADOS EN EL EJERCICIO POR EJECUCIÓN	APLICACIÓN PRESUPUESTARIA		CONCEPTO NO PRESUPUESTARIO	
		CÓDIGO	DESCRIPCION	CÓDIGO	DESCRIPCION
TOTAL					



DEPUTACIÓN DE LUGO

CUENTA GENERAL 2016

8.12. COBERTURAS CONTABLES

12. COBERTURAS CONTABLES

La Diputación no dispuso de instrumentos de cobertura en los ejercicios 2016 y 2015.



DEPUTACIÓN DE LUGO

CUENTA GENERAL 2016

8.13. ACTIVOS CONSTRUIDOS O ADQUIRIDOS PARA OTRAS ENTIDADES Y OTRAS EXISTENCIAS

13. ACTIVOS CONSTRUIDOS O ADQUIRIDOS PARA OTRAS ENTIDADES Y OTRAS EXISTENCIAS

El movimiento durante el ejercicio de este epígrafe es el siguiente:

Cuentas de Activo	Saldo 01-01-16	Entradas	Traspaso de otra cta.	Salidas	Traspaso a otra cta.	Saldo 31-12-16
370 Activos construidos o adq. Para otras entidades	32.743.914,63	1.259.390,88	0,00	1.280.454,96	0,00	32.722.850,55
	<u>32.743.914,63</u>	<u>1.259.390,88</u>	<u>0,00</u>	<u>1.280.454,96</u>	<u>0,00</u>	<u>32.722.850,55</u>

No se han capitalizado gastos financieros en el ejercicio.

No se ha realizado ninguna corrección valorativa por deterioro de las existencias, ni reversión de las mismas.

No existen limitaciones a la disponibilidad de las existencias.

El movimiento durante el ejercicio anterior (2015) de este epígrafe ha sido el siguiente:

Cuentas de Activo	Saldo 01-01-15	Entradas	Traspaso de otra cta.	Salidas	Traspaso a otra cta.	Saldo 31-12-15
370 Activos construidos o adq. Para otras entidades	36.980.733,36	3.824.236,41	0,00	8.061.055,14	0,00	32.743.914,63
	<u>36.980.733,36</u>	<u>3.824.236,41</u>	<u>0,00</u>	<u>8.061.055,14</u>	<u>0,00</u>	<u>32.743.914,63</u>



DEPUTACIÓN DE LUGO

CUENTA GENERAL 2016

8.14. MONEDA EXTRANJERA

14. MONEDA EXTRANJERA

La Diputación no ha tenido operaciones en moneda extranjera ni en el ejercicio 2016 ni en el 2015.



DEPUTACIÓN DE LUGO

CUENTA GENERAL 2016

8.15. TRANSFERENCIAS, SUBVENCIONES Y OTROS INGRESOS Y GASTOS

15. TRANSFERENCIAS, SUBVENCIONES Y OTROS INGRESOS Y GASTOS

1) Las subvenciones y transferencias concedidas más significativas durante el ejercicio 2016, en función de su importe, han sido las siguientes:

Nº D/O	APLICACIÓN	IMPORTE	NIF	BENEFICIARIO	DESCRIPCIÓN
220160041029	2016 2410 48900	21.930,48	G27427905	A. CUL. VEC. Y COM. RESIDENCIA	Subvenciones: 2016/2016/1/708207/000/ PROGRAMA DE FOMENTO DO EMPREGO DA PROVINCIA DE LUGO (BEN EMPREGADO III)
220160040280	2016 2314 789	34.865,63	G27027028	A.S.P.A.N.A.N.E.(ASOC.DE PAIS DE NENOS E ADOLESCENTES CON NECESIDADES ESPECIAIS)	Subvenciones: 2016/2016/1/708360/000/ SUBV.EXCEPCIONAL.BENESTAR 2016.ASPANANE VIVEIRO-REFORMAS EN CENTRO OCUPACIONAL
220160004353	2016 2410 47055	22.000,00	B84208172	ACEDIS FORMACIÓN, SL	Subvenciones: 2015/2015/1/708340/001/ ""PROGRAMA DE FOMENTO DE EMPREGO E A ECONOMÍA DOS SECTORES ESTRATÉXICOS DA PROVINC
220160041014	2016 2410 48900	20.071,26	G27118579	ACISA RIBADEO	Subvenciones: 2016/2016/1/708207/000/ PROGRAMA DE FOMENTO DO EMPREGO DA PROVINCIA DE LUGO (BEN EMPREGADO III)
220160041023	2016 2410 48900	20.000,00	G27150820	AGORA	Subvenciones: 2016/2016/1/708207/000/ PROGRAMA DE FOMENTO DO EMPREGO DA PROVINCIA DE LUGO (BEN EMPREGADO III)
220160002239	2016 2410 47055	20.000,00	76579372K	ANTONIO ALVAREZ MARTINEZ	Subvenciones: 2015/2015/1/708340/001/ ""PROGRAMA DE FOMENTO DE EMPREGO E A ECONOMÍA DOS SECTORES ESTRATÉXICOS DA PROVINC
220160037528	2016 4320 48900	45.000,00	G27021005	AS.EMPRESARIOS HOSTELERIA	Subvenciones: 2016/2016/1/708258/000/ SUBV.NOMINATIVA.TURISMO 2016.ASOC.PROV.EMPRESARIOS DE HOSTELERÍA E TURISMO DE LU
220160041024	2016 2410 48900	20.306,00	G27030790	AS.PROV.REPAR.Y VENTA AUTOMOV.	Subvenciones: 2016/2016/1/708207/000/ PROGRAMA DE FOMENTO DO EMPREGO DA PROVINCIA DE LUGO (BEN EMPREGADO III)
220160040409	2016 4330 789	25.000,00	G27030790	AS.PROV.REPAR.Y VENTA AUTOMOV.	Subvenciones: 2016/2016/1/708392/001/ APREVAR COMPRA INSTALACIÓNS ANUALIDADE 2016
220160039743	2016 3340 48900	70.000,00	G15208358	ASOC DE GAITEIROS GALEGOS	Subvenciones: 2016/2016/1/708259/000/ CONVENIO SUBV. NOMINATIVA ASOCIACIÓN DE GAITEIROS GALEGOS GASTOS DE XESTIÓ E FU
220160040278	2016 2314 789	40.000,00	G27262799	ASOC. AXUDA O ENFERMO MENTAL DA MARIÑA	Subvenciones: 2016/2016/1/708306/000/ SUBV.EXCEPCIONAL.BENESTAR 2016.ASOC.AXUDA AO ENFERMO MENTAL A MARIÑA-PROXECTO
220160040499	2016 9250 48900	20.000,00	G27284405	ASOC. C. INTERP. AVIFAUNA	Subvenciones: 2016/2016/1/708354/000/ CONVENIO SUBV. NOMINATIVA CENTRO DE INTERPRETACIÓN AVIFAUNA ACTIVIDADES 2016
220160002387	2016 4590 78955	30.000,00	G27216795	ASOC. PARROQUIAL S.ANDRES DE FERREIROS	SUBV.2015/708361/001 DOTACION RED ABASTEC. AUGAS S. ANDRES DE FERREIROS
220160041015	2016 2410 48900	21.999,96	G27329226	ASOC.AMIGOS DO PATRIMONIO DE CASTROVERDE	Subvenciones: 2016/2016/1/708207/000/ PROGRAMA DE FOMENTO DO EMPREGO DA PROVINCIA DE LUGO (BEN EMPREGADO III)
220160040378	2016 3340 48911	25.000,00	G27438233	ASOC.AS SAN LUCAS	Subvenciones: 2016/2016/1/708270/000/ CONVENIO SUBV. EXCEPCIONAL ASOCIACIÓN AS SAN LUCAS FEIRAS AS SAN LUCAS 860 ANIVE
220160023734	2016 4320 48911	30.000,00	G27471499	ASOC.CULTURAL DEPORTIVA CLUB TT SUPPORTERS SPAIN	Subvenciones: 2016/2016/1/708203/000/ SUBV.EXCEP.TURISMO 2016. ASOC.CULTURAL DEPORTIVA CLUB II SUPPORTERS SPAIN-SEGUN
220160002390	2016 4590 78955	27.000,00	G27467158	ASOC.DE VECIÑOS CASTRO DE HERMUDE	SUBV.2015/708361/001 DEPOSITO ALMACENAMIENTO AUGA POTABLE EN

Nº D/O	APLICACIÓN	IMPORTE	NIF	BENEFICIARIO	DESCRIPCIÓN	
					HERMUDE	
220160002399	2016	4590 78955	22.013,48	G27460906	ASOC.DE VECIÑOS DE FILLOVAL(EN CONSTITUCION)	SUBV.2015/708361/001 CONSTRUCCION NOVO DEPOSITO AUGA
220160002398	2016	4590 78955	23.950,00	G27128800	ASOC.DE VECIÑOS DE VILLAR BOTOTE	SUBV.2015/708361/001 ABASTEC. AUGA NO LUGAR DE VILARBETOTE
220160041016	2016	2410 48900	22.000,00	G27395268	ASOC.EDUCATIVO CULTURAL AIROA COMUNICACION	Subvenciones: 2016/2016/1/708207/000/ PROGRAMA DE FOMENTO DO EMPREGO DA PROVINCIA DE LUGO (BEN EMPREGADO III)
220160040398	2016	3410 48911	40.000,00	G27427327	ASOC.INSTITUTO FUNCIONAL LIDER	Subvenciones: 2016/2016/1/708355/000/ CONVENIO SUBV. AS. INSTITUTO FUNDACIONAL LIDER COPA DEPUTACIÓN DEPORTE BASE: FÚT
220160041032	2016	2410 48900	22.000,00	G28197564	ASOC.LUCHA CONTRA EL CANCER	Subvenciones: 2016/2016/1/708207/000/ PROGRAMA DE FOMENTO DO EMPREGO DA PROVINCIA DE LUGO (BEN EMPREGADO III)
220160002401	2016	4590 78955	25.043,44	G27457100	ASOC.VECIÑOS DE CEXEDO	SUBV.2015/708361/001 DOTACION INFRAEST. PARA SUMINISTRO AUGA
220160006602	2016	4540 78955	29.104,00	G27215748	ASOC.VECIÑOS DE SAN ANDRES	PARTE RESTO 40% SUBV. ASOC. VECIÑOS S. ANDRES DE CHAMOSO CONSTRUC. CEMITERIO PARROQUIAL EN VILAPENE, O CORGO.
220160041031	2016	2410 48900	21.630,72	G27030915	ASOCIACION DE EMPRESARIOS DA PRIMEIRA TRANSFORMACION MADEIRA DE LUGO	Subvenciones: 2016/2016/1/708207/000/ PROGRAMA DE FOMENTO DO EMPREGO DA PROVINCIA DE LUGO (BEN EMPREGADO III)
220160040438	2016	9430 46611	26.579,10	G27480367	ASOCIACION PARA A PROMOCION TERRITORIAL MONTAÑAS DO CAUREL	Subvenciones: 2016/2016/1/708388/000/ EXCEPC. ASOCIACIÓN PARA A PROMOCIÓN TERRITORIAL MONTAÑAS DO CAUREL ELABORACIÓN
220160037076	2016	3410 48900	164.484,10	G27272251	C.D.BURELA, F.S.	SUBV. CONC. NON COMPETITIVA PARA CLUBES DEPORTIVOS DA PROV. LUGO PARA GTS. TEMPADA 15/16
220160040921	2016	2410 470	33.000,00	B27227388	CARFERLO, S.L.	Subvenciones: 2016/2016/1/708207/000/ PROGRAMA DE FOMENTO DO EMPREGO DA PROVINCIA DE LUGO (BEN EMPREGADO III)
220160002360	2016	2410 47055	44.000,00	R2701016D	CARITAS DIOCESANA DE LUGO	Subvenciones: 2015/2015/1/708340/001/ ""PROGRAMA DE FOMENTO DE EMPREGO E A ECONOMÍA DOS SECTORES ESTRATÉXICOS DA PROVINC
220160030067	2016	3410 48900	65.000,00	G27242825	CLUB CICLISTA CIDADE DE LUGO	Subvenciones: 2016/2016/1/708212/000/ SUBV. NOMINATIVA CLUB CICLISTA CIDADE DE LUGO VOLTA CICLISTA ÁS COMARCAS
220160040400	2016	3410 48911	25.000,00	G27032127	CLUB ESTUDIANTES LUGO	Subvenciones: 2016/2016/1/708368/000/ CONVENIO SUBV. CLUB ESTUDIANTES CAMPEONATO DE ESPAÑA INFANTIL MASCULINO 2016
220160036637	2016	3410 48900	45.000,00	G27032127	CLUB ESTUDIANTES LUGO	Subvenciones: 2016/2016/1/708218/000/ SUBV. NOMINATIVA CLUB ESTUDIANTES LUGO GASTOS TEMPADA 2015-2016
220160036123	2016	3410 789	100.000,00	G27038868	CLUB KAYAK FOZ	Subvenciones: 2016/2016/1/708209/000/ SUBV. CLUB KAYAC FOZ CONSTRUCCIÓN DE HANGAR PIRAGUAS
220160037075	2016	3410 48900	33.503,41	G27170638	CLUB PELUQUERIA MIXTA DE FRIOL	SUBV. CONC. NON COMPETITIVA PARA CLUBES DEPORTIVOS DA PROV. LUGO PARA GTS. TEMPADA 15/16
220160037078	2016	3410 48900	70.192,86	G27324284	CLUB PORTA XI, CLUB DE BALONCE	SUBV. CONC. NON COMPETITIVA PARA CLUBES DEPORTIVOS DA PROV. LUGO PARA GTS. TEMPADA 15/16
220160037077	2016	3410 48900	70.980,00	G27041490	CLUB VOLEIBOL EMEVE	SUBV. CONC. NON COMPETITIVA PARA CLUBES DEPORTIVOS DA PROV. LUGO PARA GTS. TEMPADA 15/16
220160040264	2016	2314 48900	22.000,00	G27219773	COGAMI LUGO	Subvenciones: 2016/2016/1/708287/000/ SUBV.NOMINATIVA.BENESTAR 2016.COGAMI LUGO-TALLER PRELABORAL PARA PERSOAS DISCAP
220160002397	2016	4590 78955	30.000,00	G27380922	COM.USUARIOS AGUAS DEL REGO DE MUROS O REGO DA LUZ	SUBV.2015/708361/001 CANALIZ. TUBERIA AUGA E EDIF. AUX. ALMAC. DEPOSITOS
220160002385	2016	4590 78955	29.870,12	G27323039	COMUNIDAD DE USUARIOS DE AGUAS DE TUCENDE	SUBV.2015/708361/001 BOMBEO E DISTRIB. AGUA POTABLE EN TUCENDE
220160025465	2016	2314 46200	24.085,06	P2704700J	CONCELLO DA POBRA DO BROLLON	SERVIZO AXUDA NO FOGAR 2016.
220160025531	2016	2410 46200	39.438,50	P2704700J	CONCELLO DA POBRA DO BROLLON	CONV. COLAB. PARA EXECUCIÓN DE OBRAS, SERVIZOS E CREACIÓN DE EMPREGO ""PROGRAMA DEPUEMPREGO""

Nº D/O	APLICACIÓN	IMPORTE	NIF	BENEFICIARIO	DESCRIPCIÓN
220160033872	2016 3340 462	39.500,00	P2704700J	CONCELLO DA POBRA DO BROLLON	CONVENIO COLABORACIÓN CONCELLO POBRA DO BROLLÓN DESENVOLVEMENTO ACTIVIDADES CULTURAIS ORGANIZADAS POLO CONCELLO 2016
220160040392	2016 3410 46200	39.800,00	P2704700J	CONCELLO DA POBRA DO BROLLON	CONVENIO COLABORACIÓN CONCELLO POBRA DE BROLLÓN ""CONCIENCIATE CO DEPORTE""
220160025421	2016 2314 46200	25.107,27	P2700100G	CONCELLO DE ABADIN	SERVIZO AXUDA NO FOGAR 2016.
220160031490	2016 1650 762	25.932,84	P2700100G	CONCELLO DE ABADIN	AFORRO E EFIC. ENERXÉTICA ENINST. PUBLICAS CONCELLOS PROV. LUGO MENOS DE 20000 HABITANTES.- ACTUACION 1
220160025489	2016 2410 46200	51.470,60	P2700100G	CONCELLO DE ABADIN	CONV. COLAB. PARA EXECUCIÓN DE OBRAS, SERVIZOS E CREACIÓN DE EMPREGO ""PROGRAMA DEPUEMPREGO""
220160025422	2016 2314 46200	23.062,85	P2700200E	CONCELLO DE ALFOZ	SERVIZO AXUDA NO FOGAR 2016.
220160025490	2016 2410 46200	44.251,35	P2700200E	CONCELLO DE ALFOZ	CONV. COLAB. PARA EXECUCIÓN DE OBRAS, SERVIZOS E CREACIÓN DE EMPREGO ""PROGRAMA DEPUEMPREGO""
220160031565	2016 4540 762	73.819,82	P2700200E	CONCELLO DE ALFOZ	CONVENIO CONCELLO DE ALFOZ.- MELLORA CAMIÑOS
220160031564	2016 1610 762	76.180,18	P2700200E	CONCELLO DE ALFOZ	CONV. CONCELLO DE ALFOZ.- DEPOSTIOS E ETAP
220160025423	2016 2314 46200	22.722,10	P2700300C	CONCELLO DE ANTAS DE ULLA	SERVIZO AXUDA NO FOGAR 2016.
220160025491	2016 2410 46200	39.438,50	P2700300C	CONCELLO DE ANTAS DE ULLA	CONV. COLAB. PARA EXECUCIÓN DE OBRAS, SERVIZOS E CREACIÓN DE EMPREGO ""PROGRAMA DEPUEMPREGO""
220160025456	2016 2314 46200	21.699,90	P2703700A	CONCELLO DE AS NOGAIS	SERVIZO AXUDA NO FOGAR 2016.
220160025522	2016 2410 46200	32.219,25	P2703700A	CONCELLO DE AS NOGAIS	CONV. COLAB. PARA EXECUCIÓN DE OBRAS, SERVIZOS E CREACIÓN DE EMPREGO ""PROGRAMA DEPUEMPREGO""
220160023588	2016 9200 762	120.000,00	P2703700A	CONCELLO DE AS NOGAIS	CONV. COLAB. P/CUBRICIÓN E REMATE DA ANTIGA ESCOLA TALLER E DA PISTA DE TENIS (SC S.O.29/03/16)
220160025424	2016 2314 46200	22.722,10	P2700400A	CONCELLO DE BALEIRA	SERVIZO AXUDA NO FOGAR 2016.
220160025492	2016 2410 46200	41.844,92	P2700400A	CONCELLO DE BALEIRA	CONV. COLAB. PARA EXECUCIÓN DE OBRAS, SERVIZOS E CREACIÓN DE EMPREGO ""PROGRAMA DEPUEMPREGO""
220160031492	2016 1650 762	20.335,82	P2703600C	CONCELLO DE BARALLA	AFORRO E EFIC. ENERXÉTICA ENINST. PUBLICAS CONCELLOS PROV. LUGO MENOS DE 20000 HABITANTES.-ACTUACION 1
220160025425	2016 2314 46200	22.381,37	P2703600C	CONCELLO DE BARALLA	SERVIZO AXUDA NO FOGAR 2016.
220160025493	2016 2410 46200	39.438,50	P2703600C	CONCELLO DE BARALLA	CONV. COLAB. PARA EXECUCIÓN DE OBRAS, SERVIZOS E CREACIÓN DE EMPREGO ""PROGRAMA DEPUEMPREGO""
220160025426	2016 2314 46200	21.018,43	P2700500H	CONCELLO DE BARREIROS	SERVIZO AXUDA NO FOGAR 2016.
220160025494	2016 2410 46200	39.438,50	P2700500H	CONCELLO DE BARREIROS	CONV. COLAB. PARA EXECUCIÓN DE OBRAS, SERVIZOS E CREACIÓN DE EMPREGO ""PROGRAMA DEPUEMPREGO""
220160031493	2016 1650 762	21.455,22	P2700600F	CONCELLO DE BECERREA	AFORRO E EFIC. ENERXÉTICA ENINST. PUBLICAS CONCELLOS PROV. LUGO MENOS DE 20000 HABITANTES.- ACTUACION 1
220160025427	2016 2314 46200	22.040,64	P2700600F	CONCELLO DE BECERREA	SERVIZO AXUDA NO FOGAR 2016.
220160025495	2016 2410 46200	41.844,92	P2700600F	CONCELLO DE BECERREA	CONV. COLAB. PARA EXECUCIÓN DE OBRAS, SERVIZOS E CREACIÓN DE EMPREGO ""PROGRAMA DEPUEMPREGO""
220160040489	2016 1361 46200	50.000,00	P2700600F	CONCELLO DE BECERREA	CONVENIO PARA GRUPOS DE EMERXENCIA SUPRAMUNICIPAIS.CONCELLO DE BECERREÁ (2016-2018)
220169000086	2016 1361 466	50.000,00	P2700600F	CONCELLO DE BECERREA	CONVENIO PARA GRUPOS DE EMERXENCIA SUPRAMUNICIPAIS. CONCELLO DE BECERREÁ (2016-2018).
220169000086	2016 1361 466	50.000,00	P2700600F	CONCELLO DE BECERREA	CONVENIO PARA GRUPOS DE EMERXENCIA SUPRAMUNICIPAIS. CONCELLO DE BECERREÁ (2016-2018).
220160031494	2016 1650 762	20.335,82	P2700700D	CONCELLO DE BEGONTE	AFORRO E EFIC. ENERXÉTICA ENINST. PUBLICAS CONCELLOS PROV. LUGO MENOS DE 20000 HABITANTES.-ACTUACION 1
220160025428	2016 2314 46200	22.040,64	P2700700D	CONCELLO DE BEGONTE	SERVIZO AXUDA NO FOGAR 2016.
220160027337	2016 9200 762	27.059,58	P2700700D	CONCELLO DE BEGONTE	CONV.DEPUTACION-CONCELLO DE BEGONTE PARA ""REHABILITACION CASA DO CONCELLO"" , FASE I.
220160025496	2016 2410 46200	39.438,50	P2700700D	CONCELLO DE BEGONTE	CONV. COLAB. PARA EXECUCIÓN DE OBRAS, SERVIZOS E CREACIÓN DE

Nº D/O	APLICACIÓN	IMPORTE	NIF	BENEFICIARIO	DESCRIPCIÓN
					EMPREGO ""PROGRAMA DEPUEMPREGO""
220160027337	2016 9200 762	45.000,00	P2700700D	CONCELLO DE BEGONTE	CONV.DEPUTACION-CONCELLO DE BEGONTE PARA ""REHABILITACION CASA DO CONCELLO"" , FASE I.
220160025429	2016 2314 46200	21.699,90	P2700800B	CONCELLO DE BOVEDA	SERVIZO AXUDA NO FOGAR 2016.
220160025497	2016 2410 46200	34.625,67	P2700800B	CONCELLO DE BOVEDA	CONV. COLAB. PARA EXECUCIÓN DE OBRAS, SERVIZOS E CREACIÓN DE EMPREGO ""PROGRAMA DEPUEMPREGO""
220160022466	2016 2314 46200	25.000,00	P2706800F	CONCELLO DE BURELA	CONVENIO CONCELLO BURELA CONVIVENCIA DE MAIORES
220160025498	2016 2410 46200	29.812,83	P2706800F	CONCELLO DE BURELA	CONV. COLAB. PARA EXECUCIÓN DE OBRAS, SERVIZOS E CREACIÓN DE EMPREGO ""PROGRAMA DEPUEMPREGO""
220160025431	2016 2314 46200	24.425,80	P2700900J	CONCELLO DE CARBALLEDO	SERVIZO AXUDA NO FOGAR 2016.
220160031497	2016 1650 762	24.813,43	P2700900J	CONCELLO DE CARBALLEDO	AFORRO E EFIC. ENERXÉTICA ENINST. PUBLICAS CONCELLOS PROV. LUGO MENOS DE 20000 HABITANTES.- ACTUACION 1
220160025499	2016 2410 46200	51.470,59	P2700900J	CONCELLO DE CARBALLEDO	CONV. COLAB. PARA EXECUCIÓN DE OBRAS, SERVIZOS E CREACIÓN DE EMPREGO ""PROGRAMA DEPUEMPREGO""
220160023587	2016 3410 762	99.387,81	P2700900J	CONCELLO DE CARBALLEDO	CONV. COLAB. P/CONSTRUCCIÓN CAMPO DE FÚTBOL HERBA ARTIFICIAL (1ª FASE) (SC S.O.29/03/16)
220160025432	2016 2314 46200	24.085,05	P2701000H	CONCELLO DE CASTRO DE REI	SERVIZO AXUDA NO FOGAR 2016.
220160031498	2016 1650 762	28.964,98	P2701000H	CONCELLO DE CASTRO DE REI	AFORRO E EFIC. ENERXÉTICA ENINST. PUBLICAS CONCELLOS PROV. LUGO MENOS DE 20000 HABITANTES.- ACTUACION 1
220160025500	2016 2410 46200	58.689,84	P2701000H	CONCELLO DE CASTRO DE REI	CONV. COLAB. PARA EXECUCIÓN DE OBRAS, SERVIZOS E CREACIÓN DE EMPREGO ""PROGRAMA DEPUEMPREGO""
220160031499	2016 1650 762	21.455,22	P2701100F	CONCELLO DE CASTROVERDE	AFORRO E EFIC. ENERXÉTICA ENINST. PUBLICAS CONCELLOS PROV. LUGO MENOS DE 20000 HABITANTES.- ACTUACION 1
220160025433	2016 2314 46200	22.040,64	P2701100F	CONCELLO DE CASTROVERDE	SERVIZO AXUDA NO FOGAR 2016.
220160025501	2016 2410 46200	41.844,92	P2701100F	CONCELLO DE CASTROVERDE	CONV. COLAB. PARA EXECUCIÓN DE OBRAS, SERVIZOS E CREACIÓN DE EMPREGO ""PROGRAMA DEPUEMPREGO""
220160022473	2016 9430 46200	50.000,00	P2701100F	CONCELLO DE CASTROVERDE	CONVENIO CONCELLO CASTROVERDE LIMPEZA MEDIANTE ROZA MANUAL DE CAMIÑOS EN TODO O TERMO MUNICIPAL
220160022472	2016 9430 762	100.000,00	P2701100F	CONCELLO DE CASTROVERDE	CONVENIO CONCELLO CASTROVERDE INSTALACIÓN PARQUE PÚBLICO INFANTÍL E MELLORA DE CAMIÑOS
220160031500	2016 1650 762	22.280,00	P2701200D	CONCELLO DE CERVANTES	AFORRO E EFIC. ENERXÉTICA ENINST. PUBLICAS CONCELLOS PROV. LUGO MENOS DE 20000 HABITANTES.- ACTUACION 1
220160029356	2016 9430 46211	24.051,48	P2701200D	CONCELLO DE CERVANTES	PARTE CONV.CONCELLO CERVANTES-DEPUTACION PARA LIMPEZA E MANTEM.VIAS E REPAR.E REVISION VEHICULOS.
220160029355	2016 4540 762	31.460,00	P2701200D	CONCELLO DE CERVANTES	PARTE CONV.CONCELLO CERVANTES-DEPUTACION PARA
220160025502	2016 2410 46200	44.251,34	P2701200D	CONCELLO DE CERVANTES	ADQUIS.DESBROZADORA DE BRAZO. CONV. COLAB. PARA EXECUCIÓN DE OBRAS, SERVIZOS E CREACIÓN DE EMPREGO ""PROGRAMA DEPUEMPREGO""
220160029354	2016 1532 762	94.488,52	P2701200D	CONCELLO DE CERVANTES	PARTE CONV.CONCELLO CERVANTES-DEPUTACION PARA REXENER.VIAS MUNICIPAIS.
220169000188	2016 1532 762	23.743,06	P2701300B	CONCELLO DE CERVO	Convenio Concello de Cervo para construción dun paseo peonil en Sargadelos. (ANU 2017)
220160025503	2016 2410 46200	37.032,09	P2701300B	CONCELLO DE CERVO	CONV. COLAB. PARA EXECUCIÓN DE OBRAS, SERVIZOS E CREACIÓN DE EMPREGO ""PROGRAMA DEPUEMPREGO""
220160040487	2016 1361 46200	50.000,00	P2701300B	CONCELLO DE CERVO	CONVENIO PARA GRUPOS DE EMERXENCIA SUPRAMUNICIPAIS.CONCELLO DE CERVO (2016-2018)
220169000087	2016 1361 466	50.000,00	P2701300B	CONCELLO DE CERVO	CONVENIO PARA GRUPOS DE EMERXENCIA SUPRAMUNICIPAIS. CONCELLO DE CERVO (2016-2018).
220169000087	2016 1361 466	50.000,00	P2701300B	CONCELLO DE CERVO	CONVENIO PARA GRUPOS DE EMERXENCIA SUPRAMUNICIPAIS. CONCELLO DE CERVO (2016-2018).
220160037591	2016 1532 762	135.000,00	P2701300B	CONCELLO DE CERVO	PARTE CONV. DEPUTACIÓN-CONCELLO(2016) CONST.PASO PEONIL

Nº D/O	APLICACIÓN	IMPORTE	NIF	BENEFICIARIO	DESCRIPCIÓN
					SARGADELOS. (AN. 2016)
220160025438	2016 2314 46200	22.381,37	P2701400J	CONCELLO DE CORGO	SERVIZO AXUDA NO FOGAR 2016.
220160031502	2016 1650 762	24.813,43	P2701400J	CONCELLO DE CORGO	AFORRO E EFIC. ENERXÉTICA ENINST. PUBLICAS CONCELLOS PROV. LUGO MENOS DE 20000 HABITANTES.- ACTUACION 1
220169000080	2016 3410 762	38.250,00	P2701400J	CONCELLO DE CORGO	CONVENIO PARA EXECUC. PISCINA APRENDIZAXE CON TOBOGÁNS NA PRAIA FLUVIAL DO RIO CHAMOSO
220160025504	2016 2410 46200	49.064,17	P2701400J	CONCELLO DE CORGO	CONV. COLAB. PARA EXECUCIÓN DE OBRAS, SERVIZOS E CREACIÓN DE EMPREGO ""PROGRAMA DEPUEMPREGO""
220169000080	2016 3410 762	179.900,00	P2701400J	CONCELLO DE CORGO	CONVENIO PARA EXECUC. PISCINA APRENDIZAXE CON TOBOGÁNS NA PRAIA FLUVIAL DO RIO CHAMOSO
220160030102	2016 3410 762	218.150,00	P2701400J	CONCELLO DE CORGO	CONVENIO CONCELLO CORGO-DEPUTACION PARA ""EXECUCION PISCINA APRENDIZAXE CON TOBOGANS NA PRAIA FLUVIAL DO RI CHAMOSO"".
220160025439	2016 2314 46200	23.744,32	P2701500G	CONCELLO DE COSPEITO	SERVIZO AXUDA NO FOGAR 2016.
220160031503	2016 1650 762	27.052,24	P2701500G	CONCELLO DE COSPEITO	AFORRO E EFIC. ENERXÉTICA ENINST. PUBLICAS CONCELLOS PROV. LUGO MENOS DE 20000 HABITANTES.- ACTUACION 1
220160025505	2016 2410 46200	53.877,01	P2701500G	CONCELLO DE COSPEITO	CONV. COLAB. PARA EXECUCIÓN DE OBRAS, SERVIZOS E CREACIÓN DE EMPREGO ""PROGRAMA DEPUEMPREGO""
220160031567	2016 1610 762	481.741,45	P2701500G	CONCELLO DE COSPEITO	CONVENIO CONCELLO DE COSPEITO.- ABASTº AUGAS VARRIOS DE DESECANO, SUMIEIRO , MILLARADA E OUTROS
220160025437	2016 2314 46200	25.107,27	P2701600E	CONCELLO DE CHANTADA	SERVIZO AXUDA NO FOGAR 2016.
220160031553	2016 4250 762	28.962,56	P2701600E	CONCELLO DE CHANTADA	CONV. AFORRO EFIC.ENERXETICA CONCELLOS PROV.LUGO MENOS DE 20.000 HABITANTES.- ACTUACIÓN 2
220160025506	2016 2410 46200	65.909,09	P2701600E	CONCELLO DE CHANTADA	CONV. COLAB. PARA EXECUCIÓN DE OBRAS, SERVIZOS E CREACIÓN DE EMPREGO ""PROGRAMA DEPUEMPREGO""
220160025440	2016 2314 46200	22.381,37	P2701700C	CONCELLO DE FOLGOSO DO CAUREL	SERVIZO AXUDA NO FOGAR 2016.
220160040493	2016 1361 46200	25.000,00	P2701700C	CONCELLO DE FOLGOSO DO CAUREL	CONVENIO PARA GRUPOS DE EMERXENCIA SUPRAMUNICIPAIS.CONCELLO DE FOLGOSO DO CAUREL (2016-2018)
220169000092	2016 1361 466	25.000,00	P2701700C	CONCELLO DE FOLGOSO DO CAUREL	CONVENIO PARA GRUPOS DE EMERXENCIA SUPRAMUNICIPAIS. CONCELLO DE FOLGOSO DO COUREL .(2016-2018).
220169000092	2016 1361 466	25.000,00	P2701700C	CONCELLO DE FOLGOSO DO CAUREL	CONVENIO PARA GRUPOS DE EMERXENCIA SUPRAMUNICIPAIS. CONCELLO DE FOLGOSO DO COUREL .(2016-2018).
220160025507	2016 2410 46200	32.219,25	P2701700C	CONCELLO DE FOLGOSO DO CAUREL	CONV. COLAB. PARA EXECUCIÓN DE OBRAS, SERVIZOS E CREACIÓN DE EMPREGO ""PROGRAMA DEPUEMPREGO""
220160025441	2016 2314 46200	26.470,22	P2701800A	CONCELLO DE FONSAGRADA	SERVIZO AXUDA NO FOGAR 2016.
220160031554	2016 4250 762	31.529,85	P2701800A	CONCELLO DE FONSAGRADA	CONV. AFORRO EFIC.ENERXETICA CONCELLOS PROV.LUGO MENOS DE 20.000 HABITANTES.- ACTUACIÓN 3
220160037639	2016 3340 762	45.665,11	P2701800A	CONCELLO DE FONSAGRADA	CONV. CONCELLO DE FONSAGRADA, INTERV. ARQUEOLOXICA NO CASTRO DE CASTELÓN E PROP. CAMPAMENTO MILITAR ROMANO .
220160025552	2016 2410 46200	63.502,67	P2701800A	CONCELLO DE FONSAGRADA	CONV. COLAB. PARA EXECUCIÓN DE OBRAS, SERVIZOS E CREACIÓN DE EMPREGO ""PROGRAMA DEPUEMPREGO""
220160021799	2016 9430 762	292.417,42	P2701800A	CONCELLO DE FONSAGRADA	CONV. COLAB. 2016 EXECUCIÓN REMATE REDE DE SANEAMENTO MUNIC., COMPRA MÁQUINA NIVELADORA E REMATES DE OBRA NO CAMPO FÚTBO
220160025508	2016 2410 46200	37.032,09	P2701900I	CONCELLO DE FOZ	CONV. COLAB. PARA EXECUCIÓN DE OBRAS, SERVIZOS E CREACIÓN DE EMPREGO ""PROGRAMA DEPUEMPREGO""
220160021812	2016 1532 762	350.000,00	P2701900I	CONCELLO DE FOZ	CONVENIO CONCELLO FOZ-DEPUTACION PARA ""REMODEL.INTEGRAL E REMOD.TRAFICO EN AVDA. ALVARO CUNQUEIRO""
220169000049	2016 1532 762	350.000,00	P2701900I	CONCELLO DE FOZ	CONVENIO CONCELLO FOZ-DEPUTACION PARA ""REMODEL. INTEGRAL E REORDEN.TRAFICO NA AVDA. ALVARO CUNQUEIRO"". ANUAL.2017

Nº D/O	APLICACIÓN		IMPORTE	NIF	BENEFICIARIO	DESCRIPCIÓN
220160025443	2016	2314 46200	25.788,74	P2702000G	CONCELLO DE FRIOL	SERVIZO AXUDA NO FOGAR 2016.
220160031506	2016	1650 762	32.649,25	P2702000G	CONCELLO DE FRIOL	AFORRO E EFIC. ENERXÉTICA ENINST. PUBLICAS CONCELLOS PROV. LUGO MENOS DE 20000 HABITANTES.- ACTUACION 1
220160025509	2016	2410 46200	65.909,09	P2702000G	CONCELLO DE FRIOL	CONV. COLAB. PARA EXECUCIÓN DE OBRAS, SERVIZOS E CREACIÓN DE EMPREGO ""PROGRAMA DEPUEMPREGO""
220160025444	2016	2314 46200	24.766,53	P2702200C	CONCELLO DE GUITIRIZ	SERVIZO AXUDA NO FOGAR 2016.
220160031507	2016	1650 762	32.649,25	P2702200C	CONCELLO DE GUITIRIZ	AFORRO E EFIC. ENERXÉTICA ENINST. PUBLICAS CONCELLOS PROV. LUGO MENOS DE 20000 HABITANTES.- ACTUACION 1
220160010281	2016	2413 76255	44.483,32	P2702200C	CONCELLO DE GUITIRIZ	Subvenciones: 2016/2016/1/708394/000/ ""CONV. COLAB. CENTRO INT. VILARIÑO NA RUTA DA PEDRA DIAZ CASTRO;X.G.26-2-16.
220160040488	2016	1361 46200	50.000,00	P2702200C	CONCELLO DE GUITIRIZ	CONVENIO PARA GRUPOS DE EMERXENCIA SUPRAMUNICIPAIS.CONCELLO DE GUITIRIZ (2016-2018)
220169000088	2016	1361 466	50.000,00	P2702200C	CONCELLO DE GUITIRIZ	CONVENIO PARA GRUPOS DE EMERXENCIA SUPRAMUNICIPAIS. CONCELLO DE GUITIRIZ(2016-2018).
220169000088	2016	1361 466	50.000,00	P2702200C	CONCELLO DE GUITIRIZ	CONVENIO PARA GRUPOS DE EMERXENCIA SUPRAMUNICIPAIS. CONCELLO DE GUITIRIZ(2016-2018).
220160025510	2016	2410 46200	68.315,51	P2702200C	CONCELLO DE GUITIRIZ	CONV. COLAB. PARA EXECUCIÓN DE OBRAS, SERVIZOS E CREACIÓN DE EMPREGO ""PROGRAMA DEPUEMPREGO""
220160031508	2016	1650 762	22.574,63	P2702300A	CONCELLO DE GUNTIN	AFORRO E EFIC. ENERXÉTICA ENINST. PUBLICAS CONCELLOS PROV. LUGO MENOS DE 20000 HABITANTES.-ACTUACION 1
220160025445	2016	2314 46200	23.062,85	P2702300A	CONCELLO DE GUNTIN	SERVIZO AXUDA NO FOGAR 2016.
220160025511	2016	2410 46200	46.657,75	P2702300A	CONCELLO DE GUNTIN	CONV. COLAB. PARA EXECUCIÓN DE OBRAS, SERVIZOS E CREACIÓN DE EMPREGO ""PROGRAMA DEPUEMPREGO""
220160031555	2016	4250 762	21.455,22	P2702400I	CONCELLO DE INCIO	CONV. AFORRO EFIC.ENERXETICA CONCELLOS PROV.LUGO MENOS DE 20.000 HABITANTES.- ACTUACIÓN 3
220160025446	2016	2314 46200	24.085,06	P2702400I	CONCELLO DE INCIO	SERVIZO AXUDA NO FOGAR 2016.
220160025512	2016	2410 46200	41.844,92	P2702400I	CONCELLO DE INCIO	CONV. COLAB. PARA EXECUCIÓN DE OBRAS, SERVIZOS E CREACIÓN DE EMPREGO ""PROGRAMA DEPUEMPREGO""
220160023507	2016	9430 762	46.584,26	P2702400I	CONCELLO DE INCIO	PARTE CONVENIO CONCELLO O INCIO ADQUISICIÓN DUN CAMIÓN DE RECOLLIDA DE RESIDUOS SOLIDOS URBANOS
220160023508	2016	9430 762	91.415,74	P2702400I	CONCELLO DE INCIO	RESTO CONVENIO CONCELLO O INCIO ADQUISICIÓN DUN CAMIÓN DE RECOLLIDA DE RESIDUOS SOLIDOS URBANOS
220160025447	2016	2314 46200	22.381,37	P2702600D	CONCELLO DE LANCARA	SERVIZO AXUDA NO FOGAR 2016.
220160031509	2016	1650 762	22.574,63	P2702600D	CONCELLO DE LANCARA	AFORRO E EFIC. ENERXÉTICA ENINST. PUBLICAS CONCELLOS PROV. LUGO MENOS DE 20000 HABITANTES.- ACTUACION 1
220160039926	2016	3410 762	39.995,22	P2702600D	CONCELLO DE LANCARA	CONV. CONCELLO LANCARA CONST. PISTA MULTIDEPORTE MELLORA INST. DEPORTIVAS
220160025513	2016	2410 46200	46.657,75	P2702600D	CONCELLO DE LANCARA	CONV. COLAB. PARA EXECUCIÓN DE OBRAS, SERVIZOS E CREACIÓN DE EMPREGO ""PROGRAMA DEPUEMPREGO""
220160031568	2016	1531 762	140.000,00	P2702600D	CONCELLO DE LANCARA	CONVENIO CONCELLO DE LANCARA.- ACCESOS VILARELLO E OUTROS
220160025448	2016	2314 46200	21.018,43	P2702700B	CONCELLO DE LOURENZA	SERVIZO AXUDA NO FOGAR 2016.
220160025514	2016	2410 46200	37.032,09	P2702700B	CONCELLO DE LOURENZA	CONV. COLAB. PARA EXECUCIÓN DE OBRAS, SERVIZOS E CREACIÓN DE EMPREGO ""PROGRAMA DEPUEMPREGO""
220160031570	2016	4540 762	150.394,20	P2702700B	CONCELLO DE LOURENZA	CONVENIO CONCELLO LOURENZA ACDRTO CAMÑO A.-ZAPATEIRO A S. ADRIANO
220160038669	2016	1510 762	500.000,00	P2702800J	CONCELLO DE LUGO	CONVENIO CONCELLO DE LUGO DESDOBRAMENTO URBANIZACIÓN E HUMANIZACIÓN DA AVDA. DUQUESA DE LUGO
220169000198	2017	1510 762	500.000,00	P2702800J	CONCELLO DE LUGO	CONVENIO CONCELLO DE LUGO DESDOBRAMENTO URBANIZACIÓN E HUMANIZACIÓN DA AVDA. DUQUESA DE LUGO. ANUALIDADES 2017 Y 2018

Nº D/O	APLICACIÓN	IMPORTE	NIF	BENEFICIARIO	DESCRIPCIÓN
220160025515	2016 2410 46200	32.219,25	P2702900H	CONCELLO DE MEIRA	CONV. COLAB. PARA EXECUCIÓN DE OBRAS, SERVICIOS E CREACIÓN DE EMPREGO ""PROGRAMA DEPUEMPREGO""
220160022474	2016 9430 762	99.964,42	P2702900H	CONCELLO DE MEIRA	CONVENIO CONCELLO MEIRA AFIRMADO ACCESO CAMPO FÚTBOL E REPOS.TRAMO CANALIZACIÓN RÚA REGO DE S. VICENTE
220160038087	2016 4320 46200	20.000,00	P2703000F	CONCELLO DE MONDOÑEDO	Subvenciones: 2016/2016/1/708257/000/ SUBV.NOMINATIVA.TURISMO 2016.CONCELLO MONDOÑEDO-POSTA EN VALOR DAS COVAS DO REI
220160031512	2016 1650 762	20.335,82	P2703000F	CONCELLO DE MONDOÑEDO	AFORRO E EFIC. ENERXÉTICA ENINST. PUBLICAS CONCELLOS PROV. LUGO MENOS DE 20000 HABITANTES.- ACTUACION 1
220160025450	2016 2314 46200	21.699,90	P2703000F	CONCELLO DE MONDOÑEDO	SERVIZO AXUDA NO FOGAR 2016.
220160023304	2016 4320 46200	32.000,00	P2703000F	CONCELLO DE MONDOÑEDO	CONV.DEPUTACION-CONCELLO MONDOÑEDO PARA ""CELEBRACION DA XXV EDICION DO MERCADO MEDIEVAL"".
220160025516	2016 2410 46200	41.844,92	P2703000F	CONCELLO DE MONDOÑEDO	CONV. COLAB. PARA EXECUCIÓN DE OBRAS, SERVICIOS E CREACIÓN DE EMPREGO ""PROGRAMA DEPUEMPREGO""
220160025451	2016 2314 46200	23.744,32	P2703100D	CONCELLO DE MONFORTE DE LEMOS	SERVIZO AXUDA NO FOGAR 2016.
220160038086	2016 4320 46200	30.000,00	P2703100D	CONCELLO DE MONFORTE DE LEMOS	Subvenciones: 2016/2016/1/708223/000/ SUBV.NOMINATIVA. TURISMO 2016. CONCELLO MONFORTE DE LEMOS-FESTA MEDIEVAL
220160031513	2016 1650 762	31.529,85	P2703100D	CONCELLO DE MONFORTE DE LEMOS	AFORRO E EFIC. ENERXÉTICA ENINST. PUBLICAS CONCELLOS PROV. LUGO MENOS DE 20000 HABITANTES.- ACTUACION 1
220160021800	2016 3340 462	39.900,00	P2703100D	CONCELLO DE MONFORTE DE LEMOS	CONV. COLAB. ENTRE DEPUTACION PROV. LUGO E O CONCELLO MOFORTE PARA PROGRAMA MONFORTE ACT. CULT. 2016
220160037747	2016 4320 762	49.208,00	P2703100D	CONCELLO DE MONFORTE DE LEMOS	CONVENIO COLAB. CONCELLO DE MONFORTE COLABORAR OBRAS ACDTO. LOCAL CONSORCIO TURISMO RIBEIRA SACRA E OFICINA DO PEREGRINO
220160025517	2016 2410 46200	63.502,67	P2703100D	CONCELLO DE MONFORTE DE LEMOS	CONV. COLAB. PARA EXECUCIÓN DE OBRAS, SERVICIOS E CREACIÓN DE EMPREGO ""PROGRAMA DEPUEMPREGO""
220160021797	2016 9430 762	400.000,00	P2703100D	CONCELLO DE MONFORTE DE LEMOS	CONV. COLAB. 2016 EXECUCIÓN E OBRAS DE MELLORA NA REDE VIARIA MUNICIPAL E MELLORAS DE SANEAMENTO MUNICIPAL
220160031514	2016 1650 762	20.335,82	P2703200B	CONCELLO DE MONTERROSO	AFORRO E EFIC. ENERXÉTICA ENINST. PUBLICAS CONCELLOS PROV. LUGO MENOS DE 20000 HABITANTES.-ACTUACION 1
220160025452	2016 2314 46200	21.359,16	P2703200B	CONCELLO DE MONTERROSO	SERVIZO AXUDA NO FOGAR 2016.
220160025518	2016 2410 46200	41.844,92	P2703200B	CONCELLO DE MONTERROSO	CONV. COLAB. PARA EXECUCIÓN DE OBRAS, SERVICIOS E CREACIÓN DE EMPREGO ""PROGRAMA DEPUEMPREGO""
220160040490	2016 1361 46200	50.000,00	P2703200B	CONCELLO DE MONTERROSO	CONVENIO PARA GRUPOS DE EMERXENCIA SUPRAMUNICIPAIS.CONCELLO DE MONTERROSO (2016-2018)
220169000089	2016 1361 466	50.000,00	P2703200B	CONCELLO DE MONTERROSO	CONVENIO PARA GRUPOS DE EMERXENCIA SUPRAMUNICIPAIS. CONCELLO DE MONTERROSO (2016-2018).
220169000089	2016 1361 466	50.000,00	P2703200B	CONCELLO DE MONTERROSO	CONVENIO PARA GRUPOS DE EMERXENCIA SUPRAMUNICIPAIS. CONCELLO DE MONTERROSO (2016-2018).
220160038670	2016 3410 762	60.286,17	P2703200B	CONCELLO DE MONTERROSO	CONV. C ONCELLO MONTERROSO ILUM.-CA,MPO DE FUTBOL DE MONTERROSO
220160025453	2016 2314 46200	24.766,53	P2703300J	CONCELLO DE MURAS	SERVIZO AXUDA NO FOGAR 2016.
220160031556	2016 4250 762	24.813,43	P2703300J	CONCELLO DE MURAS	CONV. AFORRO EFIC.ENERXETICA CONCELLOS PROV.LUGO MENOS DE 20.000 HABITANTES.- ACTUACIÓN 3
220160025519	2016 2410 46200	49.064,17	P2703300J	CONCELLO DE MURAS	CONV. COLAB. PARA EXECUCIÓN DE OBRAS, SERVICIOS E CREACIÓN DE EMPREGO ""PROGRAMA DEPUEMPREGO""
220160031515	2016 1650 762	20.335,82	P2703400H	CONCELLO DE NAVIA DE SUARNA	AFORRO E EFIC. ENERXÉTICA ENINST. PUBLICAS CONCELLOS PROV. LUGO MENOS DE 20000 HABITANTES.- ACTUACION 1
220160025454	2016 2314 46200	24.425,80	P2703400H	CONCELLO DE NAVIA DE SUARNA	SERVIZO AXUDA NO FOGAR 2016.
220160027287	2016 9430 762	38.100,00	P2703400H	CONCELLO DE NAVIA DE SUARNA	2º MODIF.CONV.CONCELLOS NAVIA SUARNA-DEPUTACION PARA OBRAS PRIORITARIAS NO CONCELLO; X.G.29/07/16.

Nº D/O	APLICACIÓN	IMPORTE	NIF	BENEFICIARIO	DESCRIPCIÓN
220160025520	2016 2410 46200	39.438,50	P2703400H	CONCELLO DE NAVIA DE SUARNA	CONV. COLAB. PARA EXECUCIÓN DE OBRAS, SERVIZOS E CREACIÓN DE EMPREGO ""PROGRAMA DEPUEMPREGO""
220160031571	2016 1531 762	114.000,00	P2703400H	CONCELLO DE NAVIA DE SUARNA	CONVENIO CONCELLO NAVIA ARRANXO CAMIÑOS
220160025521	2016 2410 46200	29.812,83	P2703500E	CONCELLO DE NEGUEIRA DE MUÑIZ	CONV. COLAB. PARA EXECUCIÓN DE OBRAS, SERVIZOS E CREACIÓN DE EMPREGO ""PROGRAMA DEPUEMPREGO""
220160025457	2016 2314 46200	26.470,22	P2703800I	CONCELLO DE OUROL	SERVIZO AXUDA NO FOGAR 2016.
220160031557	2016 4250 762	27.052,24	P2703800I	CONCELLO DE OUROL	CONV. AFORRO EFIC.ENERXETICA CONCELLOS PROV.LUGO MENOS DE 20.000 HABITANTES.- ACTUACIÓN 3
220160031575	2016 3410 762	37.256,35	P2703800I	CONCELLO DE OUROL	CONVENIO CONCELLO OUROL PISTA POLIDEPORTIVA
220160025523	2016 2410 46200	53.877,01	P2703800I	CONCELLO DE OUROL	CONV. COLAB. PARA EXECUCIÓN DE OBRAS, SERVIZOS E CREACIÓN DE EMPREGO ""PROGRAMA DEPUEMPREGO""
220160031574	2016 1532 762	101.263,92	P2703800I	CONCELLO DE OUROL	CONVENIO CONCELLO OUROL PISRAS MUNICIPAIS
220160025458	2016 2314 46200	21.359,16	P2703900G	CONCELLO DE OUTEIRO DE REI	SERVIZO AXUDA NO FOGAR 2016.
220160031518	2016 1650 762	24.813,43	P2703900G	CONCELLO DE OUTEIRO DE REI	AFORRO E EFIC. ENERXÉTICA ENINST. PUBLICAS CONCELLOS PROV. LUGO MENOS DE 20000 HABITANTES.- ACTUACION 1
220160025524	2016 2410 46200	49.064,17	P2703900G	CONCELLO DE OUTEIRO DE REI	CONV. COLAB. PARA EXECUCIÓN DE OBRAS, SERVIZOS E CREACIÓN DE EMPREGO ""PROGRAMA DEPUEMPREGO""
220160025459	2016 2314 46200	25.788,74	P2704000E	CONCELLO DE PALAS DE REI	SERVIZO AXUDA NO FOGAR 2016.
220160031519	2016 1650 762	31.529,85	P2704000E	CONCELLO DE PALAS DE REI	AFORRO E EFIC. ENERXÉTICA ENINST. PUBLICAS CONCELLOS PROV. LUGO MENOS DE 20000 HABITANTES.- ACTUACION 1
220160025525	2016 2410 46200	63.502,67	P2704000E	CONCELLO DE PALAS DE REI	CONV. COLAB. PARA EXECUCIÓN DE OBRAS, SERVIZOS E CREACIÓN DE EMPREGO ""PROGRAMA DEPUEMPREGO""
220160023589	2016 3410 762	230.000,00	P2704000E	CONCELLO DE PALAS DE REI	CONV. COLAB. MELLORAS DAS INSTALACIÓNS DO CAMPO DE FÚTBOL MUNICIPAL CONCELLO DE PALAS DE REI (SC S.O.29/03/16)
220160025460	2016 2314 46200	25.788,74	P2704100C	CONCELLO DE PANTON	SERVIZO AXUDA NO FOGAR 2016.
220160031520	2016 1650 762	25.932,84	P2704100C	CONCELLO DE PANTON	AFORRO E EFIC. ENERXÉTICA ENINST. PUBLICAS CONCELLOS PROV. LUGO MENOS DE 20000 HABITANTES.- ACTUACION 1
220160025526	2016 2410 46200	51.470,59	P2704100C	CONCELLO DE PANTON	CONV. COLAB. PARA EXECUCIÓN DE OBRAS, SERVIZOS E CREACIÓN DE EMPREGO ""PROGRAMA DEPUEMPREGO""
220160031577	2016 1610 762	52.070,57	P2704100C	CONCELLO DE PANTON	CONVENIO CONCELLO PANTON- DEPUTACION PARA ""ABAST.AUGA EN GUITARA, TOLDAOS, CURRO, VERDEAL E GOYAN""
220160031521	2016 1650 762	21.455,22	P2704200A	CONCELLO DE PARADELA	AFORRO E EFIC. ENERXÉTICA ENINST. PUBLICAS CONCELLOS PROV. LUGO MENOS DE 20000 HABITANTES.- ACTUACION 1
220160025461	2016 2314 46200	23.062,85	P2704200A	CONCELLO DE PARADELA	SERVIZO AXUDA NO FOGAR 2016.
220160025527	2016 2410 46200	44.251,34	P2704200A	CONCELLO DE PARADELA	CONV. COLAB. PARA EXECUCIÓN DE OBRAS, SERVIZOS E CREACIÓN DE EMPREGO ""PROGRAMA DEPUEMPREGO""
220160025462	2016 2314 46200	21.699,90	P2704300I	CONCELLO DE PARAMO	SERVIZO AXUDA NO FOGAR 2016.
220160025528	2016 2410 46200	39.438,50	P2704300I	CONCELLO DE PARAMO	CONV. COLAB. PARA EXECUCIÓN DE OBRAS, SERVIZOS E CREACIÓN DE EMPREGO ""PROGRAMA DEPUEMPREGO""
220160025463	2016 2314 46200	23.062,85	P2704400G	CONCELLO DE PASTORIZA	SERVIZO AXUDA NO FOGAR 2016.
220160031523	2016 1650 762	24.813,43	P2704400G	CONCELLO DE PASTORIZA	AFORRO E EFIC. ENERXÉTICA ENINST. PUBLICAS CONCELLOS PROV. LUGO MENOS DE 20000 HABITANTES.- ACTUACION 1
220160025529	2016 2410 46200	49.064,17	P2704400G	CONCELLO DE PASTORIZA	CONV. COLAB. PARA EXECUCIÓN DE OBRAS, SERVIZOS E CREACIÓN DE EMPREGO ""PROGRAMA DEPUEMPREGO""
220160023289	2016 9430 762	160.302,60	P2704400G	CONCELLO DE PASTORIZA	CONV.CONC. PASTORIZA ARRANXO INFRAESTR. PARROQUIA, VÍA CENTRO MEDICO, TRAIADA AGUAS BRETOÑA E ADQ. TRACTOR E DESBROZADORA
220160025464	2016 2314 46200	22.040,64	P2704500D	CONCELLO DE PEDRAFITA DO C.	SERVIZO AXUDA NO FOGAR 2016.
220160025530	2016 2410 46200	32.219,25	P2704500D	CONCELLO DE PEDRAFITA DO C.	CONV. COLAB. PARA EXECUCIÓN DE OBRAS, SERVIZOS E CREACIÓN DE

Nº D/O	APLICACIÓN	IMPORTE	NIF	BENEFICIARIO	DESCRIPCIÓN
					EMPREGO ""PROGRAMA DEPUEMPREGO""
220160036031	2016 4540 762	46.375,00	P2704500D	CONCELLO DE PEDRAFITA DO C.	CONV. CONCELLO DE PEDRAFITA ADQUISICION DE MAQUINARIA (PARTE)
220160036032	2016 4540 762	69.625,00	P2704500D	CONCELLO DE PEDRAFITA DO C.	CONV. CONCELLO DE PEDRAFITA, ADQUISICION DE MAQUINARIA.- (RESTO)
220160031558	2016 4250 762	20.335,82	P2704600B	CONCELLO DE POL	CONV. AFORRO EFIC.ENERXETICA CONCELLOS PROV.LUGO MENOS DE 20.000 HABITANTES.- ACTUACIÓN 3
220160025466	2016 2314 46200	22.040,64	P2704600B	CONCELLO DE POL	SERVIZO AXUDA NO FOGAR 2016.
220160038671	2016 3340 46200	28.500,00	P2704600B	CONCELLO DE POL	CONVENIO COLABORAC.CONCELLO DE POL PARA GTOS.CORRENTES DERIV. DO FUNCION. DO CENTRO SOCIO-CULTURAL E DA BIBLIOTECA MUN.
220160037630	2016 3340 762	28.788,50	P2704600B	CONCELLO DE POL	CONV. CONCELLO DE POL REHAB. ACCESOS E SALÓN DE ACTOS DO CENTRO SOCIOCULTURAL DE POL (MOSTEIRO9
220160025532	2016 2410 46200	39.438,50	P2704600B	CONCELLO DE POL	CONV. COLAB. PARA EXECUCIÓN DE OBRAS, SERVIZOS E CREACIÓN DE EMPREGO ""PROGRAMA DEPUEMPREGO""
220160023316	2016 9430 762	215.000,00	P2704600B	CONCELLO DE POL	CONV.DEPUTACION-CONCELLO DE POL PARA ABAST.AUGA, SANEAM., ADQUIS.TERREOS E DE MAQUINARIA P. MOBIL.
220160025467	2016 2314 46200	21.359,16	P2704800H	CONCELLO DE PONTENOVA	SERVIZO AXUDA NO FOGAR 2016.
220160025533	2016 2410 46200	34.625,67	P2704800H	CONCELLO DE PONTENOVA	CONV. COLAB. PARA EXECUCIÓN DE OBRAS, SERVIZOS E CREACIÓN DE EMPREGO ""PROGRAMA DEPUEMPREGO""
220160040491	2016 1361 46200	50.000,00	P2704800H	CONCELLO DE PONTENOVA	CONVENIO PARA GRUPOS DE EMERXENCIA SUPRAMUNICIPAIS.CONCELLO DE PONTENOVA (2016-2018)
220169000090	2016 1361 466	50.000,00	P2704800H	CONCELLO DE PONTENOVA	CONVENIO PARA GRUPOS DE EMERXENCIA SUPRAMUNICIPAIS. CONCELLO DE PONTENOVA(2016-2018).
220169000090	2016 1361 466	50.000,00	P2704800H	CONCELLO DE PONTENOVA	CONVENIO PARA GRUPOS DE EMERXENCIA SUPRAMUNICIPAIS. CONCELLO DE PONTENOVA(2016-2018).
220160023281	2016 9430 762	164.000,00	P2704800H	CONCELLO DE PONTENOVA	CONVENIO CONCELLO A PONTENOVA ADQUISICIÓN DUN TRACTOR E MATERAIS INVESTIMENTO E MELLORA CAMIÑOS
220160025468	2016 2314 46200	22.381,37	P2704900F	CONCELLO DE PORTOMARIN	SERVIZO AXUDA NO FOGAR 2016.
220160025534	2016 2410 46200	39.438,50	P2704900F	CONCELLO DE PORTOMARIN	CONV. COLAB. PARA EXECUCIÓN DE OBRAS, SERVIZOS E CREACIÓN DE EMPREGO ""PROGRAMA DEPUEMPREGO""
220160031528	2016 1650 762	22.574,63	P2705000D	CONCELLO DE QUIROGA	AFORRO E EFIC. ENERXÉTICA ENINST. PUBLICAS CONCELLOS PROV. LUGO MENOS DE 20000 HABITANTES.- ACTUACION 1
220160025469	2016 2314 46200	23.062,85	P2705000D	CONCELLO DE QUIROGA	SERVIZO AXUDA NO FOGAR 2016.
220160040492	2016 1361 46200	25.000,00	P2705000D	CONCELLO DE QUIROGA	CONVENIO PARA GRUPOS DE EMERXENCIA SUPRAMUNICIPAIS.CONCELLO DE QUIROGA (2016-2018)
220169000091	2016 1361 466	25.000,00	P2705000D	CONCELLO DE QUIROGA	CONVENIO PARA GRUPOS DE EMERXENCIA SUPRAMUNICIPAIS. CONCELLO DE QUIROGA (2016-2018).
220169000091	2016 1361 466	25.000,00	P2705000D	CONCELLO DE QUIROGA	CONVENIO PARA GRUPOS DE EMERXENCIA SUPRAMUNICIPAIS. CONCELLO DE QUIROGA (2016-2018).
220160025535	2016 2410 46200	44.251,34	P2705000D	CONCELLO DE QUIROGA	CONV. COLAB. PARA EXECUCIÓN DE OBRAS, SERVIZOS E CREACIÓN DE EMPREGO ""PROGRAMA DEPUEMPREGO""
220160025536	2016 2410 46200	27.406,42	P2705600A	CONCELLO DE RABADE	CONV. COLAB. PARA EXECUCIÓN DE OBRAS, SERVIZOS E CREACIÓN DE EMPREGO ""PROGRAMA DEPUEMPREGO""
220160025471	2016 2314 46200	20.677,69	P2705100B	CONCELLO DE RIBADEO	SERVIZO AXUDA NO FOGAR 2016.
220160031530	2016 1650 762	23.694,03	P2705100B	CONCELLO DE RIBADEO	AFORRO E EFIC. ENERXÉTICA ENINST. PUBLICAS CONCELLOS PROV. LUGO MENOS DE 20000 HABITANTES.- ACTUACION 1
220160025537	2016 2410 46200	46.657,75	P2705100B	CONCELLO DE RIBADEO	CONV. COLAB. PARA EXECUCIÓN DE OBRAS, SERVIZOS E CREACIÓN DE EMPREGO ""PROGRAMA DEPUEMPREGO""
220160031578	2016 3340 762	60.000,00	P2705100B	CONCELLO DE RIBADEO	CONV. CONCELLO RIBADEO MELLORAS AUDITORIO MPAL. HERNAN NAVAL
220160024879	2016 2315 762	500.000,00	P2705100B	CONCELLO DE RIBADEO	CONV.CONCELLO RIBADEO-DEPUTACION PARA CONST.E POSTA EN MARCHA CENTRO ATENCION A PERSOAS MAIORES.

Nº D/O	APLICACIÓN		IMPORTE	NIF	BENEFICIARIO	DESCRIPCIÓN
220160025472	2016	2314 46200	22.040,64	P2705200J	CONCELLO DE RIBAS DE SIL	SERVIZO AXUDA NO FOGAR 2016.
220160025538	2016	2410 46200	32.219,25	P2705200J	CONCELLO DE RIBAS DE SIL	CONV. COLAB. PARA EXECUCIÓN DE OBRAS, SERVIZOS E CREACIÓN DE EMPREGO ""PROGRAMA DEPUEMPREGO""
220160022468	2016	9430 762	104.539,50	P2705200J	CONCELLO DE RIBAS DE SIL	COONVENIO CONCELLO RIBAS DE SIL MELLORA DE INFRAESTRUCTURAS E EQUIPAMENTOS MUNICIPAIS
220160025473	2016	2314 46200	22.381,37	P2705300H	CONCELLO DE RIBEIRA DE PIQUIN	SERVIZO AXUDA NO FOGAR 2016.
220160025539	2016	2410 46200	29.812,83	P2705300H	CONCELLO DE RIBEIRA DE PIQUIN	CONV. COLAB. PARA EXECUCIÓN DE OBRAS, SERVIZOS E CREACIÓN DE EMPREGO ""PROGRAMA DEPUEMPREGO""
220160031579	2016	2315 762	68.750,00	P2705300H	CONCELLO DE RIBEIRA DE PIQUIN	CONV. CONCELLO R. PIQUIN CREACION CENTRO DE DIA CHAO DE POUADOIRO.AN. 2016
220169000169	2016	2315 762	206.250,00	P2705300H	CONCELLO DE RIBEIRA DE PIQUIN	CONVENIO PARA CREACIÓN CENTRO DE DÍA PERSOAS MAIORES E EDIFICACIÓN DOTACIONAL EXISTENTE EN CHAO DE PUSADOIRO.
220160020742	2016	4320 46200	20.000,00	P2705400F	CONCELLO DE RIORTORTO	CONVENIO CONCELLO RIORTORTO PARA CELEB. X FEIRA DE ARTESANÍA DO FERRO 2016.
220160025474	2016	2314 46200	22.040,64	P2705400F	CONCELLO DE RIORTORTO	SERVIZO AXUDA NO FOGAR 2016.
220160025540	2016	2410 46200	34.625,67	P2705400F	CONCELLO DE RIORTORTO	CONV. COLAB. PARA EXECUCIÓN DE OBRAS, SERVIZOS E CREACIÓN DE EMPREGO ""PROGRAMA DEPUEMPREGO""
220160022181	2016	9200 762	80.000,00	P2705400F	CONCELLO DE RIORTORTO	CONV. CONCELLO RIORTORTO, CONCELLO MEIRA E DEPUTACION PARA ADQUIS.CAMION RECOLLIDA RESIDUOS SOLIDOS URBANOS.
220160031536	2016	1650 762	20.335,82	P2705500C	CONCELLO DE SAMOS	AFORRO E EFIC. ENERXÉTICA ENINST. PUBLICAS CONCELLOS PROV. LUGO MENOS DE 20000 HABITANTES.- ACTUACION 1
220160025475	2016	2314 46200	22.722,10	P2705500C	CONCELLO DE SAMOS	SERVIZO AXUDA NO FOGAR 2016.
220160025553	2016	2410 46200	39.438,50	P2705500C	CONCELLO DE SAMOS	CONV. COLAB. PARA EXECUCIÓN DE OBRAS, SERVIZOS E CREACIÓN DE EMPREGO ""PROGRAMA DEPUEMPREGO""
220160023494	2016	9430 46200	73.000,00	P2705500C	CONCELLO DE SAMOS	CONV.DEP.-CONCELLO SAMOS PARA MANTEM.VIVENDAS COMUNITARIAS E APARTAMENTOS TUTELADOS (GTS. PERSOAL) E FEIRA GANDEIRA
220160023492	2016	1532 762	81.273,22	P2705500C	CONCELLO DE SAMOS	CONV.DEP.-CONCELLO SAMOS PAVIM.VIAIS PORTELA, NANDE CARQUEIXEDA, LAMAS, STA. MARIÑA, TEIVILLE, SANTALLA;X.G.12-8-16.
220160032836	2016	9200 762	20.500,00	P2705700I	CONCELLO DE SARRIA	CONV. CONCELLO DE SARRIA ESTRUTURA REDE INFORMATICA CONCELLO
220160025476	2016	2314 46200	23.403,58	P2705700I	CONCELLO DE SARRIA	SERVIZO AXUDA NO FOGAR 2016.
220160032837	2016	9430 46200	24.500,00	P2705700I	CONCELLO DE SARRIA	CONV. CONCELLO SARRIA CURSO HABILITAR O CAMPO E ELAB. RELACION POSTOS TRABALLO
220160031537	2016	1650 762	31.529,85	P2705700I	CONCELLO DE SARRIA	AFORRO E EFIC. ENERXÉTICA ENINST. PUBLICAS CONCELLOS PROV. LUGO MENOS DE 20000 HABITANTES.- ACTUACION 1
220160032835	2016	3410 762	37.500,00	P2705700I	CONCELLO DE SARRIA	CONV. CONCELLO DE SARRIA TRASLADO E INST.TRANSFORMADORES ELECTRICOS PARA A PISCINA MUNICIPAL
220160025541	2016	2410 46200	65.909,09	P2705700I	CONCELLO DE SARRIA	CONV. COLAB. PARA EXECUCIÓN DE OBRAS, SERVIZOS E CREACIÓN DE EMPREGO ""PROGRAMA DEPUEMPREGO""
220160032834	2016	1532 762	150.000,00	P2705700I	CONCELLO DE SARRIA	CONV. CONCELLO DE SARRIA, CONST. PONTE RIBEIRA
220160025477	2016	2314 46200	26.129,48	P2705800G	CONCELLO DE SAVIÑO	SERVIZO AXUDA NO FOGAR 2016.
220160031538	2016	1650 762	29.291,05	P2705800G	CONCELLO DE SAVIÑO	AFORRO E EFIC. ENERXÉTICA ENINST. PUBLICAS CONCELLOS PROV. LUGO MENOS DE 20000 HABITANTES.- ACTUACION 1
220160025542	2016	2410 46200	61.096,26	P2705800G	CONCELLO DE SAVIÑO	CONV. COLAB. PARA EXECUCIÓN DE OBRAS, SERVIZOS E CREACIÓN DE EMPREGO ""PROGRAMA DEPUEMPREGO""
220160031539	2016	1650 762	25.932,84	P2705900E	CONCELLO DE SOBER	AFORRO E EFIC. ENERXÉTICA ENINST. PUBLICAS CONCELLOS PROV. LUGO MENOS DE 20000 HABITANTES.- ACTUACION 1
220160025478	2016	2314 46200	26.129,48	P2705900E	CONCELLO DE SOBER	SERVIZO AXUDA NO FOGAR 2016.
220160025543	2016	2410 46200	53.877,01	P2705900E	CONCELLO DE SOBER	CONV. COLAB. PARA EXECUCIÓN DE OBRAS, SERVIZOS E CREACIÓN DE

Nº D/O	APLICACIÓN	IMPORTE	NIF	BENEFICIARIO	DESCRIPCIÓN
					EMPREGO ""PROGRAMA DEPUEMPREGO""
220160025479	2016 2314 46200	24.425,80	P2706000C	CONCELLO DE TABOADA	SERVIZO AXUDA NO FOGAR 2016.
220160031540	2016 1650 762	24.813,43	P2706000C	CONCELLO DE TABOADA	AFORRO E EFIC. ENERXÉTICA ENINST. PUBLICAS CONCELLOS PROV. LUGO MENOS DE 20000 HABITANTES.- ACTUACION 1
220160025544	2016 2410 46200	49.064,17	P2706000C	CONCELLO DE TABOADA	CONV. COLAB. PARA EXECUCIÓN DE OBRAS, SERVIZOS E CREACIÓN DE EMPREGO ""PROGRAMA DEPUEMPREGO""
220160031541	2016 1650 762	20.335,82	P2706100A	CONCELLO DE TRABADA	AFORRO E EFIC. ENERXÉTICA ENINST. PUBLICAS CONCELLOS PROV. LUGO MENOS DE 20000 HABITANTES.- ACTUACION 1
220160025480	2016 2314 46200	22.040,64	P2706100A	CONCELLO DE TRABADA	SERVIZO AXUDA NO FOGAR 2016.
220160037627	2016 3410 762	39.718,62	P2706100A	CONCELLO DE TRABADA	CONV. DEPUT.-CONCELLO TRABADA SUBST. CUBERTA PABELLON DEPORTIVO PARROQUIA DE SANTE.-
220160025545	2016 2410 46200	41.844,92	P2706100A	CONCELLO DE TRABADA	CONV. COLAB. PARA EXECUCIÓN DE OBRAS, SERVIZOS E CREACIÓN DE EMPREGO ""PROGRAMA DEPUEMPREGO""
220160032826	2016 1531 762	150.000,00	P2706100A	CONCELLO DE TRABADA	ACDTO. VIA COMUNICACION ENTRE PARROQUIAS DE TRABADA-RIBADEO-BARREIROS
220160025546	2016 2410 46200	29.812,83	P2706200I	CONCELLO DE TRIACASTELA	CONV. COLAB. PARA EXECUCIÓN DE OBRAS, SERVIZOS E CREACIÓN DE EMPREGO ""PROGRAMA DEPUEMPREGO""
220160025482	2016 2314 46200	23.062,85	P2706300G	CONCELLO DE VALADOURO	SERVIZO AXUDA NO FOGAR 2016.
220160031543	2016 1650 762	23.694,03	P2706300G	CONCELLO DE VALADOURO	AFORRO E EFIC. ENERXÉTICA ENINST. PUBLICAS CONCELLOS PROV. LUGO MENOS DE 20000 HABITANTES.- ACTUACION 1
220160032827	2016 1532 762	31.736,08	P2706300G	CONCELLO DE VALADOURO	CONV. CONCELLO VALADOURO (PARTE) ACDTO. VIAS PUBLICAS
220160032832	2016 9430 46200	36.527,62	P2706300G	CONCELLO DE VALADOURO	CONVENIO CONCELLO VALADOURO APIOS NOVAS TECNOLOXIAS.REC.RESIDUOS E ESCOLAS DEPORTIVAS
220160032828	2016 1532 762	47.582,05	P2706300G	CONCELLO DE VALADOURO	CONV. CONCELLO VALADOURO (RESTO) ACDTO. VIAS PUBLICAS
220160025547	2016 2410 46200	49.064,17	P2706300G	CONCELLO DE VALADOURO	CONV. COLAB. PARA EXECUCIÓN DE OBRAS, SERVIZOS E CREACIÓN DE EMPREGO ""PROGRAMA DEPUEMPREGO""
220160031544	2016 1650 762	20.335,82	P2706400E	CONCELLO DE VICEDO	AFORRO E EFIC. ENERXÉTICA ENINST. PUBLICAS CONCELLOS PROV. LUGO MENOS DE 20000 HABITANTES.- ACTUACION 1
220160025483	2016 2314 46200	21.699,90	P2706400E	CONCELLO DE VICEDO	SERVIZO AXUDA NO FOGAR 2016.
220160025548	2016 2410 46200	41.844,92	P2706400E	CONCELLO DE VICEDO	CONV. COLAB. PARA EXECUCIÓN DE OBRAS, SERVIZOS E CREACIÓN DE EMPREGO ""PROGRAMA DEPUEMPREGO""
220160025484	2016 2314 46200	27.833,17	P2706500B	CONCELLO DE VILALBA	SERVIZO AXUDA NO FOGAR 2016.
220160031545	2016 1650 762	44.962,69	P2706500B	CONCELLO DE VILALBA	AFORRO E EFIC. ENERXÉTICA ENINST. PUBLICAS CONCELLOS PROV. LUGO MENOS DE 20000 HABITANTES.- ACTUACION 1
220160025549	2016 2410 46200	92.379,68	P2706500B	CONCELLO DE VILALBA	CONV. COLAB. PARA EXECUCIÓN DE OBRAS, SERVIZOS E CREACIÓN DE EMPREGO ""PROGRAMA DEPUEMPREGO""
220160025485	2016 2314 46200	22.722,10	P2706700H	CONCELLO DE VIVEIRO	SERVIZO AXUDA NO FOGAR 2016.
220160031546	2016 1650 762	31.529,85	P2706700H	CONCELLO DE VIVEIRO	AFORRO E EFIC. ENERXÉTICA ENINST. PUBLICAS CONCELLOS PROV. LUGO MENOS DE 20000 HABITANTES.- ACTUACION 1
220160023499	2016 9430 762	32.965,02	P2706700H	CONCELLO DE VIVEIRO	CONVENIO CONCELLO VIVEIRO PAV. E REPOSICIÓN REDE SANEAMENTO TRAMO INICIAL CAMIÑO REAL E ADEC. RUTA SENDERISMO S. ROQUE
220160037101	2016 3340 46200	47.000,00	P2706700H	CONCELLO DE VIVEIRO	ANTICIPO 90 % CONV.CONC. VIVEIRO MONTAXE DO BELÉN XIGANTE E CABALGATA DE REIS 2016-17 E MERCADO RENACENTISTA
220160025550	2016 2410 46200	63.502,67	P2706700H	CONCELLO DE VIVEIRO	CONV. COLAB. PARA EXECUCIÓN DE OBRAS, SERVIZOS E CREACIÓN DE EMPREGO ""PROGRAMA DEPUEMPREGO""
220160023500	2016 9430 46200	72.088,99	P2706700H	CONCELLO DE VIVEIRO	CONVENIO CONCELLO VIVEIRO ACTIVIDADES LUDICO CULTURAIS
220160023495	2016 1532 762	94.945,99	P2706700H	CONCELLO DE VIVEIRO	CONVENIO CONCELLO VIVEIRO RE. FIRME CAMIÑO ACCESO Á PRAIA DE AREA E AO COLEXIO E IGREXA PARROQUIAL DE COVAS;X.G.12-8-16

Nº D/O	APLICACIÓN	IMPORTE	NIF	BENEFICIARIO	DESCRIPCIÓN
220160019977	2016 9430 46200	155.000,00	P2706700H	CONCELLO DE VIVEIRO	CONVENIO COLABORACION DEPUTACIÓN-CONCELLO VIVEIRO: CELEBRACION EVENTOS MARCADO INTERESE TURISTICO PARA A MARIÑA LUCENSE
220160025486	2016 2314 46200	23.403,58	P2702100E	CONCELLO DE XERMADE	SERVIZO AXUDA NO FOGAR 2016.
220160031547	2016 1650 762	25.894,00	P2702100E	CONCELLO DE XERMADE	AFORRO E EFIC. ENERXÉTICA ENINST. PUBLICAS CONCELLOS PROV. LUGO MENOS DE 20000 HABITANTES.- ACTUACION 1
220160025551	2016 2410 46200	51.470,59	P2702100E	CONCELLO DE XERMADE	CONV. COLAB. PARA EXECUCIÓN DE OBRAS, SERVIZOS E CREACIÓN DE EMPREGO ""PROGRAMA DEPUEMPREGO""
220160023318	2016 9430 762	150.000,00	P2702100E	CONCELLO DE XERMADE	CONVENIO CONCELLO XERMADE ACOND.REDE VIARIA MUNICIPAL, MELLORA ABAST. AGUA E ADQUISICIÓN MATERIAL ACOND. INMOBLES MUNIC.
220160031548	2016 1650 762	20.335,82	P2702500F	CONCELLO DE XOVE	AFORRO E EFIC. ENERXÉTICA ENINST. PUBLICAS CONCELLOS PROV. LUGO MENOS DE 20000 HABITANTES.- ACTUACION 1
220160025554	2016 2410 46200	37.032,09	P2702500F	CONCELLO DE XOVE	CONV. COLAB. PARA EXECUCIÓN DE OBRAS, SERVIZOS E CREACIÓN DE EMPREGO ""PROGRAMA DEPUEMPREGO""
220160021798	2016 3410 762	250.000,00	P2702500F	CONCELLO DE XOVE	CONV. COLAB. 2016 P/EXECUCIÓN CAMPO DE FÚTBOL DE HERBA ARTIFICIAL EN CAMPO ENTRENAM. MUNICIPAL XOVE
220160019784	2016 1600 721	250.000,00	Q3200109A	CONFED.HIDROGRAF.DEL MIÑO-SIL	CONV. DEPUTACIÓN-CONCELLO GUITIRIZ-CONF. ""COLECTOR RIO VEIGA"".-GUITIRIZ
220160041066	2016 4330 48911	100.000,00	G27019793	CONFEDERACION EMPRESARIAL PROVINCIA DE LUGO	Subvenciones: 2016/2016/1/708369/000/EXCEPC. CEL ACTIVIDADES XERAIS CEL
220160040282	2016 4320 467	25.000,00	G27326131	CONSOR.DE TURIS. DA RIB. SACRA	Subvenciones: 2016/2016/1/708256/000/SUBV.NOMINATIVA.TURISMO 2016. CONSORCIO TURISTICO RIBEIRA SACRAGTOS CORRENTES
220160036002	2016 3340 48900	25.000,00	Q2701015F	CONSORC.CENTRO ASOCIADO UNED	Subvenciones: 2016/2016/1/708235/000/CONVENIO SUBV. CONSOR. CENTRO AS. DE LA UNED LUGO COMUNICACIÓN E CULTURA DIXITAL
220160000088	2016 3261 48907	286.391,78	Q2701015F	CONSORC.CENTRO ASOCIADO UNED	APORTACION 2016 CONSORCIO UNIVERSIT. CENTRO ASOC. DA UNED DE LUGO
220160000079	2016 9430 467	24.040,48	P3200010A	CONSORCIO LOCAL OS PEARES	APORTACIÓN 2016 CONSORCIO OS PEARES
220160000090	2016 1360 467	2.060.425,80	P2700015G	CONSORCIO PROV.PARA SERV.CONTRA INCENDIOS E SALVAMENTO DE LUGO	APORTACION 2016 CONSORCIO PROV. LUGO PARA PREST. DEL SERV. CONTRA IINCENDIOS Y SALVAMENTO
220160041012	2016 2410 48900	22.000,00	Q2866001G	CRUZ ROJA ESPAÑOLA	Subvenciones: 2016/2016/1/708207/000/PROGRAMA DE FOMENTO DO EMPREGO DA PROVINCIA DE LUGO (BEN EMPREGADO III)
220160026263	2016 9250 789	25.878,48	R1500019C	DIOCESIS MONDOÑEDO-FERROL	RESTO 20% SUBV. REHABILITACIÓN IGREXAS, CAPELAS E PETOS DE ÁNIMAS PERTENCENTES A DIOCESE DE MONDOÑEDO FERROL
220160000101	2016 9200 48910	30.000,00	G36798510	EIXO ATLANTICO DO NOROESTE PENINSULAR	APORTACION 2016 EIXO ATLANTICO DO NOROESTE PENINSULAR
220160040307	2016 3410 48900	24.000,00	G27379106	ESCUADERIA COM. DA ULLOA	Subvenciones: 2016/2016/1/708248/000/CONVENIO SUBV. NOMINATIVA ESCUDERÍA COMARCA DA ULLOA RALLIE DE ULLOA
220160030041	2016 3410 48900	28.000,00	G27166677	ESCUADERIA MIÑO	Subvenciones: 2016/2016/1/708211/000/SUBV. NOMINATIVA ESCUDERÍA MIÑO LUGO ORGANIZACIÓN RALLIE SAN FROILÁN
220160041018	2016 2410 48900	22.000,00	G15545353	FEAFES GALICIA	Subvenciones: 2016/2016/1/708207/000/PROGRAMA DE FOMENTO DO EMPREGO DA PROVINCIA DE LUGO (BEN EMPREGADO III)
220160040557	2016 2314 48911	50.000,00	G32115941	FED.GAL.PERS.DISCAP.COAGAMI	Subvenciones: 2016/2016/1/708344/000/SUBV.EXCEPCIONAL.BENESTAR 2016.CONF.GALEGA PERSOAS CON DISCAPACIDADE COGAMI-SER
220160036112	2016 9250 48911	30.000,00	G27158575	FEDER. AA.VV. LUGO LUCUS AUGUSTI	Subvenciones: 2016/2016/1/708230/000/SUBV. EXCEPCIONAL FEDERACIÓN DE AA.VV. DE LUGO LUCUS AUGUSTI DIVERSAS ACTIVIDA
220160039980	2016 2311 48911	37.905,00	G70101647	FEDERACION DE ASOC.MULLERES RURAIS DE GALICIA	Subvenciones: 2016/2016/1/708240/000/SUBV.EXCEPC.IGUALDADE 2016.FED.ASOC.MULLERES RURAIS GALICIA-RURAL TOUR 2016:PRO

Nº D/O	APLICACIÓN	IMPORTE	NIF	BENEFICIARIO	DESCRIPCIÓN
220160040027	2016 2311 48911	37.905,00	G70101647	FEDERACION DE ASOC.MULLERES RURAIS DE GALICIA	Subvenciones: 2016/2016/1/708267/000/ SUBV.EXCEPCIONAL.IGUALDADE.FADEMUR-PROXECTO COMERCIALIZACION DE LEITE, A PREZOS
220160009795	2016 2410 47055	22.000,00	G27436419	FEDERACION DE ASOCIACIONES DO AMBITO SOCIAL DE LUGO (FADAS LUGO)	Subvenciones: 2015/2015/1/708340/001/ ""PROGRAMA DE FOMENTO DE EMPREGO E A ECONOMÍA DOS SECTORES ESTRATÉXICOS DA PROVINC
220160000083	2016 3241 48904	1.611.195,84	G27299684	FUND.DES.TECN.INF.Y COM.	APORTACION 2016 FUND. PARA EL DESARROLLO DE LAS TEC.DE LA INFORMAC.Y DE LA COMUNIC. (TIC)
220160000086	2016 4320 48910	21.000,00	G27267624	FUND.FERROCARRIS DE GALICIA	APORTACION 2016 FUNDACION DOS FERROCARRIS DE GALICIA
220160039792	2016 4311 48903	31.000,00	G27161496	FUNDAC.FERIAS Y EXPOSIC.LUGO	Subvenciones: 2016/2016/1/708322/000/ CONVENIO SUBV. EXCEP. FUNDACIÓN FEIRAS E EXPOSICIÓN DE LUGO IX EQUIGAL-SALÓN DO
220160019966	2016 4311 48903	35.769,23	G27161496	FUNDAC.FERIAS Y EXPOSIC.LUGO	APORTACION ORDINARIA 2016 FUNDACION FERIAS Y EXPOSICIONES
220160000082	2016 4311 48903	45.000,00	G27161496	FUNDAC.FERIAS Y EXPOSIC.LUGO	APORTACION 2016 FUNDACION FERIAS Y EXPOSICIONES
220160019967	2016 4311 48903	134.750,00	G27161496	FUNDAC.FERIAS Y EXPOSIC.LUGO	APORTACION EXTRAORDINARIA 2016 FUNDACION FERIAS Y EXPOSICIONES
220160039777	2016 3340 48900	50.000,00	G70109376	FUNDAC.MANUEL MARIA DE EST.GAL	Subvenciones: 2016/2016/1/708253/000/ CONVENIO SUBV. NOMINATIVA FUNDACIÓN MANUEL MARÍA GASTOS DE XESTIÓN E FUNCIONAMEN
220160041017	2016 2410 48900	20.000,00	G27192137	FUNDACION CAMPUS UNIVERSITARIO DE LUGO	Subvenciones: 2016/2016/1/708207/000/ PROGRAMA DE FOMENTO DO EMPREGO DA PROVINCIA DE LUGO (BEN EMPREGADO III)
220160000095	2016 3261 48910	40.000,00	G27192137	FUNDACION CAMPUS UNIVERSITARIO DE LUGO	APORTACION 2016 FUNDACION CAMPUS UNIVERST.LUGO (RELACIONES LABORALES)
220160032930	2016 3261 48910	40.000,00	G27192137	FUNDACION CAMPUS UNIVERSITARIO DE LUGO	APORTACION CAMPUS UNIVERSITARIO 2016 RELACIONES LABORAIS
220160032925	2016 2410 422	162.000,00	G81718249	FUNDACION EOI	CONV. COLAB. CON FUND.ESCUELA DE ORG. INDUSTRIAL PARA PROGRAMAS FORMATIVOS MILLENAIS E BRIDREAM FOMENTO DO EMPREGO XOVE
220160040316	2016 3410 48900	20.000,00	G27404219	FUNDACION IMPULSO O DEP.CULT.TUR. MARIÑA	Subvenciones: 2016/2016/1/708243/000/ CONVENIO SUBV. NOMINATIVA FUNDACIÓN INDECM PROMOCIÓN FÚTBOL SALA NA PROVINCIA
220160030081	2016 2410 47055	22.000,00	G80468416	FUNDACION LABORAL DE LA CONSTRUCCION	Subvenciones: 2015/2015/1/708340/001/ PROGRAMA DE FOMENTO DE EMPREGO E A ECONOMÍA DOS SECTORES ESTRATÉXICOS DA PROVINC
220160041048	2016 3410 48900	35.000,00	G27345297	FUNDACION OROZCO LOPEZ	Subvenciones: 2016/2016/1/708395/001/ FUNDACIÓN OROZCO LÓPEZ PROMOCIÓN FÚTBOL SALA NA PROVINCIA
220160000080	2016 3261 48901	92.500,00	G27182856	FUNDACION ROF CODINA	APORTACIÓN 2016 FUNDACIÓN ROF CODINA
220160041025	2016 2410 48900	22.000,00	G27224245	FUNDACION SOTO DE FION	Subvenciones: 2016/2016/1/708207/000/ PROGRAMA DE FOMENTO DO EMPREGO DA PROVINCIA DE LUGO (BEN EMPREGADO III)
220160040428	2016 3340 789	28.000,00	G27224245	FUNDACION SOTO DE FION	Subvenciones: 2016/2016/1/708391/000/ CONVENIO SUBV. FUNDACIÓN XOSÉ SOTO DE FIÓN PROXECTO DA ESCAVACION ARQUEOLÓXICA P
220160041008	2016 2410 48900	22.000,00	G27407238	FUNDACION UXIO NOVONEYRA	Subvenciones: 2016/2016/1/708207/000/ PROGRAMA DE FOMENTO DO EMPREGO DA PROVINCIA DE LUGO (BEN EMPREGADO III)
220160040426	2016 3340 48911	25.000,00	G27407238	FUNDACION UXIO NOVONEYRA	Subvenciones: 2016/2016/1/708381/000/ CONVENIO SUBV. FUNDACIÓN UXÍO NOVONEYRA PROXECTOS E ACTIVIDADES ESPECÍFICAS 2016
220160040992	2016 2410 470	20.000,00	B27401900	GALETEC GAB.TECN.INTERT., S.L.	Subvenciones: 2016/2016/1/708207/000/ PROGRAMA DE FOMENTO DO EMPREGO DA PROVINCIA DE LUGO (BEN EMPREGADO III)
220160033050	2016 3340 48911	35.000,00	G27011865	GRUPO FOTOCINEMATOG.FONMIÑA	Subvenciones: 2016/2016/1/708234/000/ CONVENIO SUBV. EXCEPCIONAL GRUPO CINEMATOGRAFICO FONMIÑA XXXVIII SEMANA DE CINE
220160000138	2016 9120 482	246.000,00	G27179522	GRUPO POLIT.PARTIDO POPULAR	LIQUIDACION DOTACION GRUPO POLITICO P.P., PERIODO:

Nº D/O	APLICACIÓN		IMPORTE	NIF	BENEFICIARIO	DESCRIPCIÓN
220160000137	2016	9120 482	84.000,00	G32014003	GRUPO POLITICO B.N.G.	LIQUIDACION DOTACION GRUPO POLITICO B.N.G., PERIODO:
220160000136	2016	9120 482	226.700,00	G28477727	GRUPO POLITICO P.S.O.E.	LIQUIDACION DOTACION GRUPO POLITICO P.S.O.E., PERIODO:
220160008083	2016	2410 47055	22.000,00	J70189279	LUSTRUM ABOGADOS SOCIEDAD CIVIL PROFESIONAL	Subvenciones: 2015/2015/1/708340/001/ ""PROGRAMA DE FOMENTO DE EMPREGO E A ECONOMÍA DOS SECTORES ESTRATÉXICOS DA PROVINC
220160040954	2016	2410 470	20.306,00	B27474766	MADERAS ANTONIO LOMBARDEIRO, S.L.	Subvenciones: 2016/2016/1/708207/000/ PROGRAMA DE FOMENTO DO EMPREGO DA PROVINCIA DE LUGO (BEN EMPREGADO III)
220160040866	2016	2410 470	20.000,00	B27456441	MADERAS MARCOS RODRIGUEZ, SLU	Subvenciones: 2016/2016/1/708207/000/ PROGRAMA DE FOMENTO DO EMPREGO DA PROVINCIA DE LUGO (BEN EMPREGADO III)
220160040953	2016	2410 470	27.000,00	B27341619	METAL POWER SL	Subvenciones: 2016/2016/1/708207/000/ PROGRAMA DE FOMENTO DO EMPREGO DA PROVINCIA DE LUGO (BEN EMPREGADO III)
220160004351	2016	2410 47055	22.000,00	B27188473	MONSA URBANISMO, S.L.	Subvenciones: 2015/2015/1/708340/001/ ""PROGRAMA DE FOMENTO DE EMPREGO E A ECONOMÍA DOS SECTORES ESTRATÉXICOS DA PROVINC
220160036174	2016	2315 46200	120.000,00	G27018878	PATRONATO F.R.ANC.NªSRA.CARMEN	CONVENIO CO ORGANISMO AUTÓN.RESIDENCIA MAIORES NOSA SRA.DO CARMEN DE SARRIA PARA GASTOS CORRENTES DE FUNCIONAMENTO
220160040970	2016	2410 470	26.181,00	B27459395	PRECOALVI, S.L.	Subvenciones: 2016/2016/1/708207/000/ PROGRAMA DE FOMENTO DO EMPREGO DA PROVINCIA DE LUGO (BEN EMPREGADO III)
220160040861	2016	2410 470	30.082,71	B27021237	PRELO,S.L.	Subvenciones: 2016/2016/1/708207/000/ PROGRAMA DE FOMENTO DO EMPREGO DA PROVINCIA DE LUGO (BEN EMPREGADO III)
220160037074	2016	3410 48900	130.839,63	G27210376	PRONE LUGO ASOC.DEPORTIVA	SUBV. CONC. NON COMPETITIVA A CLUBES DEPORTIVOS DA PROV. PARA GTS. TEMPADA 2015/2016
220160035215	2016	3410 48900	28.000,00	G27119858	RACING CLUB VILLALBES	Subvenciones: 2016/2016/1/708215/000/ SUBV. NOMINATIVA RACING CLUB VILLALBÉS GASTOS TEMPADA 3ª DIVISIÓN MAIS CATEGORÍA
220160040276	2016	2314 48900	21.000,00	G27255991	RAIOLAS-LUGO	Subvenciones: 2016/2016/1/708314/000/ SUBV.NOMINATIVA.BENESTAR 2016.RAIOLAS LUGO-ATENCIÓN AMBULATORIA
220160041413	2016	2314 789	90.000,00	G27255991	RAIOLAS-LUGO	Subvenciones: 2016/2016/1/708217/001/ SUBV.EXCEPCIONAL.BENESTAR 2016.RAIOLAS LUGO-LEGALIZACION E ADECUACION DE EDIFIC
220160018612	2016	3421 44900	29.000,00	A27292697	SOC. URBANIST.PROV. DE LUGO	ENCOM. A SUPLUSA XESTIÓN ESC. PIRAGÜISMO E DAS SUAS INSTALACIONS E DESENVOL. CURSO DO 01/07/16 A 30/06/17. XG:27/06/16
220160021448	2016	1710 44900	255.650,00	A27292697	SOC. URBANIST.PROV. DE LUGO	AMPLIACION APROBACION ORZAMENTO 2016
220160030120	2016	2315 44900	363.300,86	A27292697	SOC. URBANIST.PROV. DE LUGO	ENCOMENDA A SUPLUSA PARA CENTRO ATENCION A MAIORES
220160021515	2016	1710 44900	516.000,00	A27292697	SOC. URBANIST.PROV. DE LUGO	ENCOMENDA A SUPLUSA PARA CONSERVACION DOS ESPAZOS VERDES DE TITULARIDADE PROVINCIAL. X.G.8/5/15
220160000085	2016	1710 44900	925.000,00	A27292697	SOC. URBANIST.PROV. DE LUGO	APORTACION 2016 SOCIEDAD URBANISTICA PROV. DE LUGO
220160000084	2016	1511 44900	1.363.250,00	A27292697	SOC. URBANIST.PROV. DE LUGO	APORTACION 2016 SOCIEDAD URBANISTICA PROV. DE LUGO
220160040376	2016	1720 48911	40.000,00	G27020460	SOC.PROT.ANIMALES Y PLANTAS	Subvenciones: 2016/2016/1/708302/000/ EXCEP. 2016 SOCIEDADE PROTECTORA DE ANIMAIS E PRANTAS PARA GTS PERSOAL CONTRATAD
220160040377	2016	1720 48911	40.000,00	G80493141	SOCIEDAD ESPAÑOLA DE AGRICULTURA ECOLOGICA	Subvenciones: 2016/2016/1/708353/000/ EXCEPC. Á SOCIEDAD ESPAÑOLA DE AGRICULTURA ECOLÓXICA XII CONGRESO SEAE E I F
220160040983	2016	2410 470	22.000,00	B27385897	SOLUCIONES DE PREVENCIÓN Y SALUD, S.L.	Subvenciones: 2016/2016/1/708207/000/ PROGRAMA DE FOMENTO DO EMPREGO DA PROVINCIA DE LUGO (BEN EMPREGADO III)
220160040916	2016	2410 470	29.000,00	F27270248	TROBO AGRICOLA, S.C.G.	Subvenciones: 2016/2016/1/708207/000/ PROGRAMA DE FOMENTO DO EMPREGO DA

Nº D/O	APLICACIÓN	IMPORTE	NIF	BENEFICIARIO	DESCRIPCIÓN
220160040638	2016 3340 48900	20.000,00	Q1518001A	UNIVERSIDAD DE SANTIAGO DECOMP	PROVINCIA DE LUGO (BEN EMPREGADO III) Subvenciones: 2016/2016/1/708348/000/CONVENIO SUBV. U.S.C. LUGO CULTURAL ANUALIDADE 2016
220160041034	2016 4630 48900	50.000,00	Q1518001A	UNIVERSIDAD DE SANTIAGO DECOMP	Subvenciones: 2016/2016/1/708205/001/SUBV.NOMINATIVA.PRESIDENCIA 2016.UNIVERSIDADE DE SANTIAGO DE COMPOSTELA-ACTIVIDAD
220160021813	2016 3261 48900	297.374,68	Q1518001A	UNIVERSIDAD DE SANTIAGO DECOMP	CONVENIO COLABORACION CON USC PARA O DESENVOLVEMENTO DE UN PLAN DE CHOQUE PARA O CAMPUS DE LUGO
220160040955	2016 2410 470	29.018,40	B27434430	VIVEROS COSTA DE LONGARAS, S.L.U.	Subvenciones: 2016/2016/1/708207/000/PROGRAMA DE FOMENTO DO EMPREGO DA PROVINCIA DE LUGO (BEN EMPREGADO III)

2) En virtud del Convenio de Colaboración entre a Consellería de Sanidade, el Servicio Galego de Saude y la Diputación de Lugo para la cancelación de liquidaciones pendientes firmado el 4 de enero de 2011 la Diputación ha percibido en el 2016 la cantidad de 3.756.993,71 € correspondiente a la anualidad corriente y última y 639.199,06 € de la liquidación definitiva prevista en la clausula quinta del citado convenio. Como consecuencia de lo acordado en la reunión de la Comisión de Seguimiento del convenio celebrada el 20 de mayo de 2015 la Diputación Provincial de Lugo retira la reclamación de los intereses de demora liquidados por los retrasos en los ingresos de las anualidades de 2012, 2013 y 2014 por 92.896,17 €, 63.817,43 € y 5.661,22 €, respectivamente y se compromete a no presentar reclamación por intereses de demora relativos a la anualidad de 2015 y a la liquidación definitiva de la cláusula quinta del convenio.



DEPUTACIÓN DE LUGO

CUENTA GENERAL 2016

8.16. PROVISIONES Y CONTINGENCIAS

16. PROVISIONES Y CONTINGENCIAS

El análisis del movimiento de cada partida del balance durante el ejercicio es el siguiente:

EPÍGRAFE BALANCE	SALDO INICIAL A 1-1-2016	ENTRADAS	SALIDAS	SALDO FINAL A 31-12-16
Provisión a c/p: Deterioro del valor de los ctos	4.157.104,29	3.804.084,29	4.157.104,29	3.804.084,29
Total	4.157.104,29	3.804.084,29	4.157.104,29	3.804.084,29

El análisis del movimiento de cada partida del balance durante el ejercicio anterior (2015) ha sido el siguiente:

EPÍGRAFE BALANCE	SALDO INICIAL A 1-1-2015	ENTRADAS	SALIDAS	SALDO FINAL A 31-12-15
Provisión a c/p: Deterioro del valor de los ctos	2.955.221,11	4.157.104,29	2.955.221,11	4.157.104,29
Total	2.955.221,11	4.157.104,29	2.955.221,11	4.157.104,29

Se han fijado con carácter general como criterio para determinar la cuantía de los derechos de difícil o imposible recaudación, según indica el artículo 103 do RD 500/90, de 20 de abril los siguientes porcentajes, que respetan los límites mínimos establecidos por el artículo 193 bis del Real decreto legislativo 2/2004, de 5 de marzo, por el que se aprueba el texto refundido de la ley reguladora de las haciendas locales introducido por el número uno del artículo segundo de la Ley 27/2013, de 27 diciembre, de racionalización y sostenibilidad de la administración local:

- Ejercicio corriente5%
- Ejercicio (-1).....25%
- Ejercicio (-2) y anteriores25%
- Ejercicio (-3) y anteriores 100%



DEPUTACIÓN DE LUGO

CUENTA GENERAL 2016

8.17. INFORMACIÓN SOBRE MEDIO AMBIENTE

17. INFORMACIÓN SOBRE MEDIO AMBIENTE

Las obligaciones reconocidas en el ejercicio con cargo a la Política de gasto 17 "Medio Ambiente" han sido las siguientes:

GRUPO DE PROGRAMAS (MEDIO AMBIENTE)			
CÓDIGO	DESCRIPCIÓN	IMPORTE 2016	IMPORTE 2015
171	Parques y jardines	1.461.852,18	925.000,00
172	Protección y mejora del medio ambiente	1.154.447,66	3.638.531,76
	Total	2.616.299,84	4.563.531,76

No ha habido beneficios fiscales por razones medioambientales en los tributos propios durante los ejercicios 2016 y 2015



DEPUTACIÓN DE LUGO

CUENTA GENERAL 2016

8.18. ACTIVOS EN ESTADO DE VENTA

18. ACTIVOS EN ESTADO DE VENTA

El movimiento registrado durante el ejercicio en este epígrafe ha sido el siguiente:

DESCRIPCIÓN	SALDO INICIAL A 1-1-2016	ENTRADAS	SALIDAS	SALDO FINAL A 31-12-16
5400 - Acciones Breogán SAD	229.102,68	0,00	229.102,68	0,00
Total	229.102,68	0,00	229.102,68	0,00

En sesión ordinaria de la Junta de Gobierno de la Diputación Provincial de Lugo de fecha 25 de octubre de 2013 se aprobó el plan de enajenación de las 74797 acciones del Breogán SAD, propiedad de esta Diputación a dicha fecha. Durante el ejercicio 2016 se culminó el proceso de venta.

La información contenida en el ejercicio 2015 respecto a los activos en estado de venta ha sido el siguiente:

DESCRIPCIÓN	SALDO INICIAL A 1-1-2015	ENTRADAS (*)	SALIDAS	SALDO FINAL A 31-12-15
5400 - Acciones Breogán SAD	1.393.714,84	4.544,40	1.169.156,56	229.102,68
5400 - Acciones CD Lugo SAD	900.000,00	0,00	900.000,00	0,00
Total	2.293.714,84	4.544,40	2.964.612,16	229.102,68

(*) Rectificación contable



DEPUTACIÓN DE LUGO

CUENTA GENERAL 2016

8.19. PRESENTACIÓN POR ACTIVIDADES DE LA CUENTA DE RESULTADOS ECONÓMICO PATRIMONIAL

19. PRESENTACIÓN POR ACTIVIDADES DE LA CUENTA DEL RESULTADO ECONÓMICO PATRIMONIAL

GASTOS		EJERCICIO 2016			EJERCICIO 2015			INGRESOS	EJERCICIO 2016	EJERCICIO 2015
CÓDIGO GRUPO DE PROGRAMAS	DESCRIPCIÓN GRUPO DE PROGRAMAS	PRESUPUESTARIOS	NO PRESUPUESTARIOS	TOTAL	PRESUPUESTARIOS	NO PRESUPUESTARIOS	TOTAL			
000	AMORTIZACIÓN INMOVILIZADO	0,00	3.420.854,64	3.420.854,64	0,00	3.341.534,38	3.341.534,38	Ingresos de gestión ordinaria	81.862.276,54	83.097.255,78
001	PÉRDIDAS PROCEDENTES DE ACTIVOS NO CORRIENTES	0,00	1.723,92	1.723,92	0,00	413.096,13	413.096,13	Ingresos financieros	77.738,00	262.450,50
002	PÉRDIDAS POR DETERIORO	0,00	3.804.084,29	3.804.084,29	0,00	4.157.104,29	4.157.104,29	OTROS INGRESOS	4.641.107,03	3.123.207,59
003	Otros Gastos	0,00	332.183,94	332.183,94	0,00	0,00	0,00			
011	DEUDA PÚBLICA.	0,00	0,00	0,00	8.972.411,55	0,00	8.972.411,55			
136	SERVICIO DE PREVENCIÓN Y EXTINCIÓN DE INCENDIOS	2.687.098,40	0,00	2.687.098,40	2.431.461,59	0,00	2.431.461,59			
150	ADMINISTRACIÓN GENERAL DE VIVIENDA Y URBANISMO.	600.625,69	0,00	600.625,69	612.801,14	0,00	612.801,14			

19. PRESENTACIÓN POR ACTIVIDADES DE LA CUENTA DEL RESULTADO ECONÓMICO PATRIMONIAL

GASTOS		EJERCICIO 2016			EJERCICIO 2015			INGRESOS	EJERCICIO 2016	EJERCICIO 2015
CÓDIGO GRUPO DE PROGRAMAS	DESCRIPCIÓN GRUPO DE PROGRAMAS	PRESUPUESTARIOS	NO PRESUPUESTARIOS	TOTAL	PRESUPUESTARIOS	NO PRESUPUESTARIOS	TOTAL			
151	URBANISMO: PLANEAMIENTO, GESTIÓN, EJECUCIÓN Y DISCIPLINA URB	1.386.437,23	0,00	1.386.437,23	2.482.029,42	0,00	2.482.029,42			
153	VIAS PÚBLICAS	1.346.784,50	0,00	1.346.784,50	1.076.640,61	0,00	1.076.640,61			
160	ALCANTARILLADO	0,00	0,00	0,00	238.279,32	0,00	238.279,32			
161	ABASTECIMIENTO DOMICILIARIO DE AGUA	192.434,14	0,00	192.434,14	308.742,66	0,00	308.742,66			
162	RECOGIDA, GESTIÓN Y TRATAMIENTO DE RESIDUOS.	192.517,08	0,00	192.517,08	0,00	0,00	0,00			
164	CEMENTERIO Y SERVICIOS FUNERARIOS.	106.436,93	0,00	106.436,93	0,00	0,00	0,00			
165	ALUMBRADO PÚBLICO.	698.940,75	0,00	698.940,75	155.934,94	0,00	155.934,94			

19. PRESENTACIÓN POR ACTIVIDADES DE LA CUENTA DEL RESULTADO ECONÓMICO PATRIMONIAL

GASTOS		EJERCICIO 2016			EJERCICIO 2015			INGRESOS	EJERCICIO 2016	EJERCICIO 2015
CÓDIGO GRUPO DE PROGRAMAS	DESCRIPCIÓN GRUPO DE PROGRAMAS	PRESUPUESTARIOS	NO PRESUPUESTARIOS	TOTAL	PRESUPUESTARIOS	NO PRESUPUESTARIOS	TOTAL			
171	PARQUES Y JARDINES.	1.461.852,18	0,00	1.461.852,18	925.000,00	0,00	925.000,00			
172	PROTECCIÓN Y MEJORA DEL MEDIO AMBIENTE.	1.182.634,63	0,00	1.182.634,63	2.940.775,29	0,00	2.940.775,29			
221	OTRAS PRESTACIONES ECONÓMICAS A FAVOR DE EMPLEADOS.	738.844,72	0,00	738.844,72	671.533,52	0,00	671.533,52			
231	ASISTENCIA SOCIAL PRIMARIA	4.928.158,59	0,00	4.928.158,59	2.585.765,36	0,00	2.585.765,36			
241	FOMENTO DEL EMPLEO.	10.043.773,03	0,00	10.043.773,03	10.190.067,42	0,00	10.190.067,42			
323	FUNCIONAMIENTO DE CENTROS DE ENSEÑANZA PREESCOLAR Y PRIMARIA	5.622,20	0,00	5.622,20	0,00	0,00	0,00			
324	FUNCIONAMIENTO DE CENTROS DOCENTES DE ENSEÑANZA SECUNDARIA	1.644.130,19	0,00	1.644.130,19	1.600.355,86	0,00	1.600.355,86			

19. PRESENTACIÓN POR ACTIVIDADES DE LA CUENTA DEL RESULTADO ECONÓMICO PATRIMONIAL

GASTOS		EJERCICIO 2016			EJERCICIO 2015			INGRESOS	EJERCICIO 2016	EJERCICIO 2015
CÓDIGO GRUPO DE PROGRAMAS	DESCRIPCIÓN GRUPO DE PROGRAMAS	PRESUPUESTARIOS	NO PRESUPUESTARIOS	TOTAL	PRESUPUESTARIOS	NO PRESUPUESTARIOS	TOTAL			
326	SERVICIOS COMPLEMENTARIOS DE EDUCACIÓN	521.517,11	0,00	521.517,11	718.377,83	0,00	718.377,83			
330	ADMINISTRACIÓN GENERAL DE CULTURA.	528.266,57	0,00	528.266,57	529.948,20	0,00	529.948,20			
333	EQUIPAMIENTOS CULTURALES Y MUSEOS	2.445.556,81	0,00	2.445.556,81	2.461.307,18	0,00	2.461.307,18			
334	PROMOCIÓN CULTURAL.	2.479.143,50	0,00	2.479.143,50	2.651.983,61	0,00	2.651.983,61			
338	FIESTAS POPULARES Y FESTEJOS.	117.530,45	0,00	117.530,45	92.800,00	0,00	92.800,00			
340	ADMINISTRACIÓN GENERAL DE DEPORTES.	220.462,28	0,00	220.462,28	192.722,73	0,00	192.722,73			
341	PROMOCIÓN Y FOMENTO DEL DEPORTE.	3.842.488,85	0,00	3.842.488,85	3.538.778,80	0,00	3.538.778,80			

19. PRESENTACIÓN POR ACTIVIDADES DE LA CUENTA DEL RESULTADO ECONÓMICO PATRIMONIAL

GASTOS		EJERCICIO 2016			EJERCICIO 2015			INGRESOS	EJERCICIO 2016	EJERCICIO 2015
CÓDIGO GRUPO DE PROGRAMAS	DESCRIPCIÓN GRUPO DE PROGRAMAS	PRESUPUESTARIOS	NO PRESUPUESTARIOS	TOTAL	PRESUPUESTARIOS	NO PRESUPUESTARIOS	TOTAL			
342	INSTALACIONES DEPORTIVAS.	515.046,10	0,00	515.046,10	570.637,73	0,00	570.637,73			
412	MEJORA DE LAS ESTRUCTURAS AGROPECUARIAS Y DE LOS SIST.PRODUC	1.171.459,53	0,00	1.171.459,53	987.453,43	0,00	987.453,43			
419	OTRAS ACTUACIONES EN AGRICULTURA, GANADERÍA Y PESCA.	1.042.458,93	0,00	1.042.458,93	372.208,82	0,00	372.208,82			
425	ENERGÍA.	108.529,74	0,00	108.529,74	0,00	0,00	0,00			
430	ADMÓN GENERAL DE COMERCIO, TURISMO Y PYMES.	175.162,82	0,00	175.162,82	154.496,14	0,00	154.496,14			
431	COMERCIO.	239.519,23	0,00	239.519,23	45.868,08	0,00	45.868,08			
432	INFORMACIÓN Y PROMOCIÓN TURÍSTICA.	680.045,77	0,00	680.045,77	1.358.241,72	0,00	1.358.241,72			

19. PRESENTACIÓN POR ACTIVIDADES DE LA CUENTA DEL RESULTADO ECONÓMICO PATRIMONIAL

GASTOS		EJERCICIO 2016			EJERCICIO 2015			INGRESOS	EJERCICIO 2016	EJERCICIO 2015
CÓDIGO GRUPO DE PROGRAMAS	DESCRIPCIÓN GRUPO DE PROGRAMAS	PRESUPUESTARIOS	NO PRESUPUESTARIOS	TOTAL	PRESUPUESTARIOS	NO PRESUPUESTARIOS	TOTAL			
433	DESARROLLO EMPRESARIAL.	466.001,13	0,00	466.001,13	274.252,93	0,00	274.252,93			
450	ADMINISTRACIÓN GENERAL DE INFRAESTRUCTURAS.	2.459.026,88	0,00	2.459.026,88	2.401.753,06	0,00	2.401.753,06			
453	CARRETERAS .	1.309.701,17	0,00	1.309.701,17	2.426.238,97	0,00	2.426.238,97			
454	CAMINOS VECINALES.	1.283.560,26	0,00	1.283.560,26	1.866.159,03	0,00	1.866.159,03			
459	OTRAS INFRAESTRUCTURAS.	752.242,13	0,00	752.242,13	0,00	0,00	0,00			
463	INVESTIGACIÓN CIENTÍFICA, TÉCNICA Y APLICADA.	179.096,39	0,00	179.096,39	94.710,72	0,00	94.710,72			
491	SOCIEDAD DE LA INFORMACIÓN.	287.742,67	0,00	287.742,67	2.593.868,28	0,00	2.593.868,28			

19. PRESENTACIÓN POR ACTIVIDADES DE LA CUENTA DEL RESULTADO ECONÓMICO PATRIMONIAL

GASTOS		EJERCICIO 2016			EJERCICIO 2015			INGRESOS	EJERCICIO 2016	EJERCICIO 2015
CÓDIGO GRUPO DE PROGRAMAS	DESCRIPCIÓN GRUPO DE PROGRAMAS	PRESUPUESTARIOS	NO PRESUPUESTARIOS	TOTAL	PRESUPUESTARIOS	NO PRESUPUESTARIOS	TOTAL			
912	ÓRGANOS DE GOBIERNO.	2.116.918,04	0,00	2.116.918,04	2.336.288,38	0,00	2.336.288,38			
920	ADMINISTRACIÓN GENERAL .	11.537.237,77	0,00	11.537.237,77	11.334.787,40	0,00	11.334.787,40			
923	INFORMACIÓN BÁSICA Y ESTADÍSTICA.	21.779,99	0,00	21.779,99	0,00	0,00	0,00			
924	PARTICIPACIÓN CIUDADANA	17.424,00	0,00	17.424,00	0,00	0,00	0,00			
925	ATENCIÓN A LOS CIUDADANOS	718.536,63	0,00	718.536,63	468.552,11	0,00	468.552,11			
929	IMPREVISTOS Y FUNCIONES NO CLASIFICADAS.	459.302,94	0,00	459.302,94	0,00	0,00	0,00			
931	POLÍTICA ECONÓMICA Y FISCAL.	1.010.093,72	0,00	1.010.093,72	1.047.067,97	0,00	1.047.067,97			

19. PRESENTACIÓN POR ACTIVIDADES DE LA CUENTA DEL RESULTADO ECONÓMICO PATRIMONIAL

GASTOS		EJERCICIO 2016			EJERCICIO 2015			INGRESOS	EJERCICIO 2016	EJERCICIO 2015
CÓDIGO GRUPO DE PROGRAMAS	DESCRIPCIÓN GRUPO DE PROGRAMAS	PRESUPUESTARIOS	NO PRESUPUESTARIOS	TOTAL	PRESUPUESTARIOS	NO PRESUPUESTARIOS	TOTAL			
932	GESTIÓN DEL SISTEMA TRIBUTARIO.	1.717.528,47	0,00	1.717.528,47	1.648.900,59	0,00	1.648.900,59			
933	GESTIÓN DEL PATRIMONIO.	101.807,58	0,00	101.807,58	148.462,15	0,00	148.462,15			
934	GESTIÓN DE LA DEUDA Y DE LA TESORERÍA.	345.829,44	0,00	345.829,44	306.051,13	0,00	306.051,13			
943	TRANSFERENCIAS A OTRAS ENTIDADES LOCALES.	3.855.232,07	0,00	3.855.232,07	1.833.424,33	0,00	1.833.424,33			
TOTAL		69.942.539,23	7.558.846,79	77.501.386,02	77.647.140,00	7.911.734,80	83.513.742,43	TOTAL	86.581.121,57	86.482.913,87



DEPUTACIÓN DE LUGO

CUENTA GENERAL 2016

8.20. OPERACIONES POR ADMINISTRACIÓN DE RECURSOS POR CUENTA DE OTROS ENTES PÚBLICOS



DEPUTACIÓN DE LUGO

CUENTA GENERAL 2016

8.20.1. Obligaciones derivadas de la gestión

OPERACIONES POR ADMINISTRACIÓN DE RECURSOS POR CUENTA DE OTROS ENTES PÚBLICOS

OBLIGACIONES DERIVADAS DE LA GESTIÓN

EJERCICIO 2016

ENTE TITULAR		CONCEPTO		PENDIENTE DE PAGO A 1 DE ENERO	MODIFICACIONES SALDO INICIAL	RECAUDACIÓN LÍQUIDA	REINTEGROS	TOTAL A PAGAR	PAGOS REALIZADOS	PENDIENTES DE PAGO A 31 DE DICIEMBRE
NIF	DENOMINACIÓN	CÓDIGO	DESCRIPCIÓN							
P2701800A	AYTO. A FONSGRADA	101	IBI URBANA - VOLUNTARIA	406.907,26		351.123,56		758.030,82	406.907,26	351.123,56
		201	IBI RUSTICA - VOLUNTARIA	9.688,72		9.962,02		19.650,74	9.688,72	9.962,02
		301	IAE - VOLUNTARIA	58.840,88		57.146,93		115.987,81	58.840,88	57.146,93
		401	I.V.T.M. - VOLUNTARIA	183.758,50		192.359,77		376.118,27	183.551,16	192.567,11
		701	BASURA DOMICILIARIA - VOLUNTARIA	63,65				63,65	63,65	0,00
TOTAL				659.259,01		610.592,28		1.269.851,29	659.051,67	610.799,62
P2704400G	AYTO. A PASTORIZA	101	IBI URBANA - VOLUNTARIA	287.980,73		243.223,78		531.204,51	287.980,73	243.223,78
		201	IBI RUSTICA - VOLUNTARIA	108.303,55		111.371,10		219.674,65	108.303,55	111.371,10
		301	IAE - VOLUNTARIA	19.478,53		17.843,59		37.322,12	19.478,53	17.843,59
		401	I.V.T.M. - VOLUNTARIA	194.300,09		202.220,19		396.520,28	194.300,09	202.220,19
		601	TASA AGUA BASURA Y ALCANT. - VOLUNTARIA	3.702,29		3.675,27		7.377,56	3.702,29	3.675,27
		701	BASURA DOMICILIARIA - VOLUNTARIA	369,61		343,27		712,88	369,61	343,27
		901	OTROS IMPUESTOS	1.355,75		884,48		2.240,23	1.355,75	884,48
TOTAL				615.490,55		579.561,68		1.195.052,23	615.490,55	579.561,68
P2704700J	AYTO. A POBRA DE BROLLON	101	IBI URBANA - VOLUNTARIA	189.887,14		297.898,53		487.785,67	189.887,14	297.898,53

OPERACIONES POR ADMINISTRACIÓN DE RECURSOS POR CUENTA DE OTROS ENTES PÚBLICOS

OBLIGACIONES DERIVADAS DE LA GESTIÓN

EJERCICIO 2016

ENTE TITULAR		CONCEPTO		PENDIENTE DE PAGO A 1 DE ENERO	MODIFICACIONES SALDO INICIAL	RECAUDACIÓN LÍQUIDA	REINTEGROS	TOTAL A PAGAR	PAGOS REALIZADOS	PENDIENTES DE PAGO A 31 DE DICIEMBRE
NIF	DENOMINACIÓN	CÓDIGO	DESCRIPCIÓN							
P2704700J	AYTO. A POBRA DE BROLLON	201	IBI RUSTICA - VOLUNTARIA	41.708,19		69.470,00		111.178,19	41.708,19	69.470,00
		301	IAE - VOLUNTARIA	2.563,04		2.458,74		5.021,78	2.563,04	2.458,74
		401	I.V.T.M. - VOLUNTARIA	88.443,49		79.802,64		168.246,13	88.443,49	79.802,64
		601	TASA AGUA BASURA Y ALCANT. - VOLUNTARIA	175.915,06		173.263,59		349.178,65	175.687,54	173.491,11
TOTAL				498.516,92		622.893,50		1.121.410,42	498.289,40	623.121,02
P2704800H	AYTO. A PONTENOVA	101	IBI URBANA - VOLUNTARIA	265.763,04		267.568,59		533.331,63	265.763,04	267.568,59
		201	IBI RUSTICA - VOLUNTARIA	23.870,03		24.805,50		48.675,53	23.870,03	24.805,50
		301	IAE - VOLUNTARIA	28.530,70		28.395,08		56.925,78	28.530,70	28.395,08
		401	I.V.T.M. - VOLUNTARIA	156.596,33		159.396,32		315.992,65	156.596,33	159.396,32
		601	TASA AGUA BASURA Y ALCANT. - VOLUNTARIA	186,20		155,40		341,60	186,20	155,40
		901	OTROS IMPUESTOS	1.259,26		390,11		1.649,37	1.259,26	390,11
TOTAL				476.205,56		480.711,00		956.916,56	476.205,56	480.711,00
P2700100G	AYTO. ABADIN	101	IBI URBANA - VOLUNTARIA	568.632,61		566.653,19		1.135.285,80	568.632,61	566.653,19
		201	IBI RUSTICA - VOLUNTARIA	23.423,34		40.094,20		63.517,54	23.423,34	40.094,20
		301	IAE - VOLUNTARIA	149.566,22		149.033,32		298.599,54	149.566,22	149.033,32

OPERACIONES POR ADMINISTRACIÓN DE RECURSOS POR CUENTA DE OTROS ENTES PÚBLICOS

OBLIGACIONES DERIVADAS DE LA GESTIÓN

EJERCICIO 2016

ENTE TITULAR		CONCEPTO		PENDIENTE DE PAGO A 1 DE ENERO	MODIFICACIONES SALDO INICIAL	RECAUDACIÓN LÍQUIDA	REINTEGROS	TOTAL A PAGAR	PAGOS REALIZADOS	PENDIENTES DE PAGO A 31 DE DICIEMBRE
NIF	DENOMINACIÓN	CÓDIGO	DESCRIPCIÓN							
P2700100G	AYTO. ABADIN	401	I.V.T.M. - VOLUNTARIA	127.659,39		131.300,00		258.959,39	127.659,39	131.300,00
TOTAL				869.281,56		887.080,71		1.756.362,27	869.281,56	887.080,71
P2700200E	AYTO. ALFOZ	101	IBI URBANA - VOLUNTARIA	190.536,33		205.974,66		396.510,99	190.536,33	205.974,66
		201	IBI RUSTICA - VOLUNTARIA	21.961,91		21.881,78		43.843,69	21.961,91	21.881,78
		301	IAE - VOLUNTARIA	38.619,31		33.933,45		72.552,76	38.619,31	33.933,45
		401	I.V.T.M. - VOLUNTARIA	95.452,89		97.161,64		192.614,53	95.452,89	97.161,64
		601	TASA AGUA BASURA Y ALCANT. - VOLUNTARIA	415,07		360,83		775,90	415,07	360,83
TOTAL				346.985,51		359.312,36		706.297,87	346.985,51	359.312,36
P2700300C	AYTO. ANTAS DE ULLA	101	IBI URBANA - VOLUNTARIA	198.760,18		172.804,93		371.565,11	198.760,18	172.804,93
		201	IBI RUSTICA - VOLUNTARIA	19.243,04		17.722,59		36.965,63	19.243,04	17.722,59
		301	IAE - VOLUNTARIA	5.475,51		4.786,13		10.261,64	5.475,51	4.786,13
		401	I.V.T.M. - VOLUNTARIA	84.495,89		87.751,76		172.247,65	84.495,89	87.751,76
		701	BASURA DOMICILIARIA - VOLUNTARIA	53.945,17		51.341,31		105.286,48	53.945,17	51.341,31
TOTAL				361.919,79		334.406,72		696.326,51	361.919,79	334.406,72
P2703700A	AYTO. AS NOGAIS	101	IBI URBANA - VOLUNTARIA	45.775,30		73.342,28		119.117,58	45.775,30	73.342,28

OPERACIONES POR ADMINISTRACIÓN DE RECURSOS POR CUENTA DE OTROS ENTES PÚBLICOS

OBLIGACIONES DERIVADAS DE LA GESTIÓN

EJERCICIO 2016

ENTE TITULAR		CONCEPTO		PENDIENTE DE PAGO A 1 DE ENERO	MODIFICACIONES SALDO INICIAL	RECAUDACIÓN LÍQUIDA	REINTEGROS	TOTAL A PAGAR	PAGOS REALIZADOS	PENDIENTES DE PAGO A 31 DE DICIEMBRE
NIF	DENOMINACIÓN	CÓDIGO	DESCRIPCIÓN							
P2703700A	AYTO. AS NOGAIS	201	IBI RUSTICA - VOLUNTARIA	2.689,66		10.249,88		12.939,54	2.689,66	10.249,88
		301	IAE - VOLUNTARIA	922,68		1.171,44		2.094,12	922,68	1.171,44
		401	I.V.T.M. - VOLUNTARIA	59.118,83		61.257,23		120.376,06	59.118,83	61.257,23
		601	TASA AGUA BASURA Y ALCANT. - VOLUNTARIA	216,00		208,01		424,01	216,00	208,01
TOTAL				108.722,47		146.228,84		254.951,31	108.722,47	146.228,84
P2700400A	AYTO. BALEIRA	101	IBI URBANA - VOLUNTARIA	105.241,04		86.390,84		191.631,88	105.241,04	86.390,84
		201	IBI RUSTICA - VOLUNTARIA	7.005,37		7.479,96		14.485,33	7.005,37	7.479,96
		301	IAE - VOLUNTARIA	11.038,71		10.229,26		21.267,97	11.038,71	10.229,26
		401	I.V.T.M. - VOLUNTARIA	61.340,28		67.911,95		129.252,23	61.340,28	67.911,95
		601	TASA AGUA BASURA Y ALCANT. - VOLUNTARIA	427,76		1.483,78		1.911,54	427,76	1.483,78
		701	BASURA DOMICILIARIA - VOLUNTARIA	609,07		4.921,18		5.530,25	609,07	4.921,18
TOTAL				185.662,23		178.416,97		364.079,20	185.662,23	178.416,97
P2703600C	AYTO. BARALLA	101	IBI URBANA - VOLUNTARIA	229.717,64		313.955,88		543.673,52	229.717,64	313.955,88
		201	IBI RUSTICA - VOLUNTARIA	32.059,36		69.852,97		101.912,33	32.059,36	69.852,97
		301	IAE - VOLUNTARIA	5.295,55		12.986,92		18.282,47	5.295,55	12.986,92

OPERACIONES POR ADMINISTRACIÓN DE RECURSOS POR CUENTA DE OTROS ENTES PÚBLICOS

OBLIGACIONES DERIVADAS DE LA GESTIÓN

EJERCICIO 2016

ENTE TITULAR		CONCEPTO		PENDIENTE DE PAGO A 1 DE ENERO	MODIFICACIONES SALDO INICIAL	RECAUDACIÓN LÍQUIDA	REINTEGROS	TOTAL A PAGAR	PAGOS REALIZADOS	PENDIENTES DE PAGO A 31 DE DICIEMBRE
NIF	DENOMINACIÓN	CÓDIGO	DESCRIPCIÓN							
P2703600C	AYTO. BARALLA	401	I.V.T.M. - VOLUNTARIA	159.604,33		161.057,74		320.662,07	159.604,33	161.057,74
		601	TASA AGUA BASURA Y ALCANT. - VOLUNTARIA	187.781,95		160.968,01		348.749,96	187.781,95	160.968,01
		701	BASURA DOMICILIARIA - VOLUNTARIA	121,46				121,46	121,46	0,00
TOTAL				614.580,29		718.821,52		1.333.401,81	614.580,29	718.821,52
P2700500H	AYTO. BARREIROS	101	IBI URBANA - VOLUNTARIA	1.268.855,93		1.162.372,72		2.431.228,65	1.268.855,93	1.162.372,72
		201	IBI RUSTICA - VOLUNTARIA	36.387,77		41.166,35		77.554,12	36.387,77	41.166,35
		301	IAE - VOLUNTARIA	14.191,64		10.295,78		24.487,42	14.191,64	10.295,78
		401	I.V.T.M. - VOLUNTARIA	161.969,81		171.824,36		333.794,17	161.969,81	171.824,36
TOTAL				1.481.405,15		1.385.659,21		2.867.064,36	1.481.405,15	1.385.659,21
P2700600F	AYTO. BECERREA	101	IBI URBANA - VOLUNTARIA	343.365,17		293.810,48		637.175,65	343.365,17	293.810,48
		201	IBI RUSTICA - VOLUNTARIA	20.841,75		20.964,54		41.806,29	20.841,75	20.964,54
		301	IAE - VOLUNTARIA	11.802,38		13.149,03		24.951,41	11.802,38	13.149,03
		401	I.V.T.M. - VOLUNTARIA	165.870,40		172.356,95		338.227,35	165.870,40	172.356,95
		501	ENTRADA VEHICULOS - VOLUNTARIA	80,00		120,00		200,00	80,00	120,00
		601	TASA AGUA BASURA Y ALCANT. - VOLUNTARIA	5.319,78		5.823,24		11.143,02	5.319,78	5.823,24

OPERACIONES POR ADMINISTRACIÓN DE RECURSOS POR CUENTA DE OTROS ENTES PÚBLICOS

OBLIGACIONES DERIVADAS DE LA GESTIÓN

EJERCICIO 2016

ENTE TITULAR		CONCEPTO		PENDIENTE DE PAGO A 1 DE ENERO	MODIFICACIONES SALDO INICIAL	RECAUDACIÓN LÍQUIDA	REINTEGROS	TOTAL A PAGAR	PAGOS REALIZADOS	PENDIENTES DE PAGO A 31 DE DICIEMBRE
NIF	DENOMINACIÓN	CÓDIGO	DESCRIPCIÓN							
P2700600F	AYTO. BECERREA	701	BASURA DOMICILIARIA - VOLUNTARIA	395,19		157,18		552,37	395,19	157,18
		901	OTROS IMPUESTOS	2.858,02		772,92		3.630,94	2.858,02	772,92
TOTAL				550.532,69		507.154,34		1.057.687,03	550.532,69	507.154,34
P2700700D	AYTO. BEGONTE	101	IBI URBANA - VOLUNTARIA	307.558,10		410.797,76		718.355,86	307.558,10	410.797,76
		201	IBI RUSTICA - VOLUNTARIA	24.888,01		48.750,13		73.638,14	24.888,01	48.750,13
		301	IAE - VOLUNTARIA	239.361,70		233.558,78		472.920,48	239.361,70	233.558,78
		401	I.V.T.M. - VOLUNTARIA	143.138,62		151.232,81		294.371,43	143.138,62	151.232,81
		601	TASA AGUA BASURA Y ALCANT. - VOLUNTARIA	3.332,64		10.946,74		14.279,38	3.332,64	10.946,74
		701	BASURA DOMICILIARIA - VOLUNTARIA	551,47		28,47		579,94	551,47	28,47
		901	OTROS IMPUESTOS	5.814,35		769,21		6.583,56	5.814,35	769,21
TOTAL				724.644,89		856.083,90		1.580.728,79	724.644,89	856.083,90
P2700800B	AYTO. BOVEDA	101	IBI URBANA - VOLUNTARIA	236.899,88		206.776,08		443.675,96	236.899,88	206.776,08
		201	IBI RUSTICA - VOLUNTARIA	20.143,97		19.553,25		39.697,22	20.143,97	19.553,25
		301	IAE - VOLUNTARIA	4.333,97		3.853,92		8.187,89	4.333,97	3.853,92
		401	I.V.T.M. - VOLUNTARIA	74.430,02		66.557,35		140.987,37	74.430,02	66.557,35

OPERACIONES POR ADMINISTRACIÓN DE RECURSOS POR CUENTA DE OTROS ENTES PÚBLICOS

OBLIGACIONES DERIVADAS DE LA GESTIÓN

EJERCICIO 2016

ENTE TITULAR		CONCEPTO		PENDIENTE DE PAGO A 1 DE ENERO	MODIFICACIONES SALDO INICIAL	RECAUDACIÓN LÍQUIDA	REINTEGROS	TOTAL A PAGAR	PAGOS REALIZADOS	PENDIENTES DE PAGO A 31 DE DICIEMBRE
NIF	DENOMINACIÓN	CÓDIGO	DESCRIPCIÓN							
P2700800B	AYTO. BOVEDA	601	TASA AGUA BASURA Y ALCANT. - VOLUNTARIA	7.455,99		13.637,88		21.093,87	7.455,99	13.637,88
		701	BASURA DOMICILIARIA - VOLUNTARIA	142,12		85,14		227,26	142,12	85,14
		901	OTROS IMPUESTOS	678,24		11.348,55		12.026,79	678,24	11.348,55
TOTAL				344.084,19		321.812,17		665.896,36	344.084,19	321.812,17
P2706800F	AYTO. BURELA	101	IBI URBANA - VOLUNTARIA	12.297,56		1.843.378,49		1.855.676,05	12.297,56	1.843.378,49
		201	IBI RUSTICA - VOLUNTARIA			39.008,58		39.008,58		39.008,58
		301	IAE - VOLUNTARIA	40.538,35		40.804,66		81.343,01	40.538,35	40.804,66
		401	I.V.T.M. - VOLUNTARIA	3.579,72		328.258,03		331.837,75	3.579,72	328.258,03
		501	ENTRADA VEHICULOS - VOLUNTARIA	469,55		2.686,64		3.156,19	469,55	2.686,64
		601	TASA AGUA BASURA Y ALCANT. - VOLUNTARIA	16,13		16,33		32,46	16,13	16,33
		701	BASURA DOMICILIARIA - VOLUNTARIA	93,99		42,64		136,63	93,99	42,64
		901	OTROS IMPUESTOS	4.893,66		7.719,42		12.613,08	4.893,66	7.719,42
TOTAL				61.888,96		2.261.914,79		2.323.803,75	61.888,96	2.261.914,79
P2700900J	AYTO. CARBALLEDO	101	IBI URBANA - VOLUNTARIA	349.771,22		309.217,28		658.988,50	349.771,22	309.217,28
		201	IBI RUSTICA - VOLUNTARIA	34.131,27		13.291,34		47.422,61	34.131,27	13.291,34

OPERACIONES POR ADMINISTRACIÓN DE RECURSOS POR CUENTA DE OTROS ENTES PÚBLICOS

OBLIGACIONES DERIVADAS DE LA GESTIÓN

EJERCICIO 2016

ENTE TITULAR		CONCEPTO		PENDIENTE DE PAGO A 1 DE ENERO	MODIFICACIONES SALDO INICIAL	RECAUDACIÓN LÍQUIDA	REINTEGROS	TOTAL A PAGAR	PAGOS REALIZADOS	PENDIENTES DE PAGO A 31 DE DICIEMBRE
NIF	DENOMINACIÓN	CÓDIGO	DESCRIPCIÓN							
P2700900J	AYTO. CARBALLEDO	301	IAE - VOLUNTARIA	175.014,39		165.333,75		340.348,14	175.014,39	165.333,75
		401	I.V.T.M. - VOLUNTARIA	135.313,04		114.647,34		249.960,38	135.313,04	114.647,34
		601	TASA AGUA BASURA Y ALCANT. - VOLUNTARIA	138,00		814,41		952,41	138,00	814,41
		701	BASURA DOMICILIARIA - VOLUNTARIA	69.916,21		62.062,00		131.978,21	69.916,21	62.062,00
TOTAL				764.284,13		665.366,12		1.429.650,25	764.284,13	665.366,12
P2701000H	AYTO. CASTRO DE REI	101	IBI URBANA - VOLUNTARIA	403.042,93		500.991,72		904.034,65	403.042,93	500.991,72
		201	IBI RUSTICA - VOLUNTARIA	62.286,95		162.729,56		225.016,51	62.286,95	162.729,56
		301	IAE - VOLUNTARIA	70.191,53		55.632,88		125.824,41	70.191,53	55.632,88
		401	I.V.T.M. - VOLUNTARIA	241.737,27		238.294,04		480.031,31	241.737,27	238.294,04
		901	OTROS IMPUESTOS	2.273,76		1.507,71		3.781,47	2.273,76	1.507,71
TOTAL				779.532,44		959.155,91		1.738.688,35	779.532,44	959.155,91
P2701100F	AYTO. CASTROVERDE	101	IBI URBANA - VOLUNTARIA	315.608,45		346.256,49		661.864,94	315.608,45	346.256,49
		201	IBI RUSTICA - VOLUNTARIA	49.345,99		55.332,64		104.678,63	49.345,99	55.332,64
		301	IAE - VOLUNTARIA	16.087,48		16.301,35		32.388,83	16.087,48	16.301,35
		401	I.V.T.M. - VOLUNTARIA	144.250,51		153.483,16		297.733,67	144.250,51	153.483,16

OPERACIONES POR ADMINISTRACIÓN DE RECURSOS POR CUENTA DE OTROS ENTES PÚBLICOS

OBLIGACIONES DERIVADAS DE LA GESTIÓN

EJERCICIO 2016

ENTE TITULAR		CONCEPTO		PENDIENTE DE PAGO A 1 DE ENERO	MODIFICACIONES SALDO INICIAL	RECAUDACIÓN LÍQUIDA	REINTEGROS	TOTAL A PAGAR	PAGOS REALIZADOS	PENDIENTES DE PAGO A 31 DE DICIEMBRE
NIF	DENOMINACIÓN	CÓDIGO	DESCRIPCIÓN							
P2701100F	AYTO. CASTROVERDE	601	TASA AGUA BASURA Y ALCANT. - VOLUNTARIA	4.400,86		2.532,74		6.933,60	4.400,86	2.532,74
TOTAL				529.693,29		573.906,38		1.103.599,67	529.693,29	573.906,38
P2701200D	AYTO. CERVANTES	101	IBI URBANA - VOLUNTARIA	55.960,62		55.724,50		111.685,12	55.960,62	55.724,50
		201	IBI RUSTICA - VOLUNTARIA	11.482,52		11.640,70		23.123,22	11.482,52	11.640,70
		301	IAE - VOLUNTARIA	53,63		795,37		849,00	53,63	795,37
		401	I.V.T.M. - VOLUNTARIA	89.815,63		94.173,74		183.989,37	89.815,63	94.173,74
		601	TASA AGUA BASURA Y ALCANT. - VOLUNTARIA	133,53		52,89		186,42	133,53	52,89
		701	BASURA DOMICILIARIA - VOLUNTARIA	3.850,12		5.581,89		9.432,01	3.850,12	5.581,89
TOTAL				161.296,05		167.969,09		329.265,14	161.296,05	167.969,09
P2701300B	AYTO. CERVO	101	IBI URBANA - VOLUNTARIA	615.173,63		771.308,52		1.386.482,15	615.173,63	771.308,52
		201	IBI RUSTICA - VOLUNTARIA	16.790,95		19.095,66		35.886,61	16.790,95	19.095,66
		301	IAE - VOLUNTARIA	58.087,61		52.481,42		110.569,03	58.087,61	52.481,42
		401	I.V.T.M. - VOLUNTARIA	214.354,50		218.353,37		432.707,87	214.354,50	218.353,37
		501	ENTRADA VEHICULOS - VOLUNTARIA	948,19		942,51		1.890,70	948,19	942,51
		601	TASA AGUA BASURA Y ALCANT. - VOLUNTARIA	5.862,08		9.725,73		15.587,81	5.862,08	9.725,73

OPERACIONES POR ADMINISTRACIÓN DE RECURSOS POR CUENTA DE OTROS ENTES PÚBLICOS

OBLIGACIONES DERIVADAS DE LA GESTIÓN

EJERCICIO 2016

ENTE TITULAR		CONCEPTO		PENDIENTE DE PAGO A 1 DE ENERO	MODIFICACIONES SALDO INICIAL	RECAUDACIÓN LÍQUIDA	REINTEGROS	TOTAL A PAGAR	PAGOS REALIZADOS	PENDIENTES DE PAGO A 31 DE DICIEMBRE
NIF	DENOMINACIÓN	CÓDIGO	DESCRIPCIÓN							
P2701300B	AYTO. CERVO	701	BASURA DOMICILIARIA - VOLUNTARIA	2.866,35		948,48		3.814,83	2.866,35	948,48
		901	OTROS IMPUESTOS	3.601,40		8.894,61		12.496,01	3.601,40	8.894,61
TOTAL				917.684,71		1.081.750,30		1.999.435,01	917.684,71	1.081.750,30
P2701500G	AYTO. COSPEITO	101	IBI URBANA - VOLUNTARIA	274.770,30		377.790,48		652.560,78	274.770,30	377.790,48
		201	IBI RUSTICA - VOLUNTARIA	90.613,69		169.353,10		259.966,79	90.613,69	169.353,10
		301	IAE - VOLUNTARIA	85.081,36		84.736,05		169.817,41	85.081,36	84.736,05
		401	I.V.T.M. - VOLUNTARIA	271.641,22		277.792,12		549.433,34	271.641,22	277.792,12
		601	TASA AGUA BASURA Y ALCANT. - VOLUNTARIA			5.791,00		5.791,00		5.791,00
TOTAL				722.106,57		915.462,75		1.637.569,32	722.106,57	915.462,75
P2701600E	AYTO. CHANTADA	101	IBI URBANA - VOLUNTARIA			1.608.767,65		1.608.767,65		1.608.767,65
		201	IBI RUSTICA - VOLUNTARIA			88.603,51		88.603,51		88.603,51
		301	IAE - VOLUNTARIA			289.426,08		289.426,08		289.426,08
		401	I.V.T.M. - VOLUNTARIA			353.521,62		353.521,62		353.521,62
		501	ENTRADA VEHICULOS - VOLUNTARIA			599,71		599,71		599,71
		701	BASURA DOMICILIARIA - VOLUNTARIA			186,43		186,43		186,43

OPERACIONES POR ADMINISTRACIÓN DE RECURSOS POR CUENTA DE OTROS ENTES PÚBLICOS

OBLIGACIONES DERIVADAS DE LA GESTIÓN

EJERCICIO 2016

ENTE TITULAR		CONCEPTO		PENDIENTE DE PAGO A 1 DE ENERO	MODIFICACIONES SALDO INICIAL	RECAUDACIÓN LÍQUIDA	REINTEGROS	TOTAL A PAGAR	PAGOS REALIZADOS	PENDIENTES DE PAGO A 31 DE DICIEMBRE
NIF	DENOMINACIÓN	CÓDIGO	DESCRIPCIÓN							
P2701600E	AYTO. CHANTADA	901	OTROS IMPUESTOS			4.787,76		4.787,76		4.787,76
TOTAL						2.345.892,76		2.345.892,76		2.345.892,76
P2701700C	AYTO. FOLGOSO DO COUREL	101	IBI URBANA - VOLUNTARIA	29.480,49		93.431,15		122.911,64	29.480,49	93.431,15
		201	IBI RUSTICA - VOLUNTARIA	2.958,03		2.757,45		5.715,48	2.958,03	2.757,45
		301	IAE - VOLUNTARIA	8.258,49		8.220,70		16.479,19	8.258,49	8.220,70
		401	I.V.T.M. - VOLUNTARIA	45.869,09		46.794,07		92.663,16	45.869,09	46.794,07
		601	TASA AGUA BASURA Y ALCANT. - VOLUNTARIA	29.137,60		28.786,62		57.924,22	29.137,60	28.786,62
		701	BASURA DOMICILIARIA - VOLUNTARIA			108,24		108,24		108,24
		901	OTROS IMPUESTOS	119,41		298,65		418,06	119,41	298,65
TOTAL				115.823,11		180.396,88		296.219,99	115.823,11	180.396,88
P2701900I	AYTO. FOZ	101	IBI URBANA - VOLUNTARIA			2.555.472,99		2.555.472,99		2.555.472,99
		201	IBI RUSTICA - VOLUNTARIA			34.393,85		34.393,85		34.393,85
		301	IAE - VOLUNTARIA			45.656,41		45.656,41		45.656,41
		401	I.V.T.M. - VOLUNTARIA			31,32		31,32		31,32
TOTAL						2.635.554,57		2.635.554,57		2.635.554,57

OPERACIONES POR ADMINISTRACIÓN DE RECURSOS POR CUENTA DE OTROS ENTES PÚBLICOS

OBLIGACIONES DERIVADAS DE LA GESTIÓN

EJERCICIO 2016

ENTE TITULAR		CONCEPTO		PENDIENTE DE PAGO A 1 DE ENERO	MODIFICACIONES SALDO INICIAL	RECAUDACIÓN LÍQUIDA	REINTEGROS	TOTAL A PAGAR	PAGOS REALIZADOS	PENDIENTES DE PAGO A 31 DE DICIEMBRE
NIF	DENOMINACIÓN	CÓDIGO	DESCRIPCIÓN							
P2702000G	AYTO. FRIOL	101	IBI URBANA - VOLUNTARIA	431.824,83		526.084,21		957.909,04	431.824,83	526.084,21
		201	IBI RUSTICA - VOLUNTARIA	60.118,12		128.517,93		188.636,05	60.118,12	128.517,93
		301	IAE - VOLUNTARIA	62.774,51		50.139,12		112.913,63	62.774,51	50.139,12
		401	I.V.T.M. - VOLUNTARIA	158.980,01		165.955,77		324.935,78	158.980,01	165.955,77
		601	TASA AGUA BASURA Y ALCANT. - VOLUNTARIA	7.022,20		7.974,07		14.996,27	7.022,20	7.974,07
		701	BASURA DOMICILIARIA - VOLUNTARIA	196,12		192,44		388,56	196,12	192,44
		901	OTROS IMPUESTOS	158,72		698,66		857,38	158,72	698,66
TOTAL				721.074,51		879.562,20		1.600.636,71	721.074,51	879.562,20
P2702200C	AYTO. GUITIRIZ	101	IBI URBANA - VOLUNTARIA	656.585,68		683.984,18		1.340.569,86	656.585,68	683.984,18
		201	IBI RUSTICA - VOLUNTARIA	21.651,75		20.905,10		42.556,85	21.651,75	20.905,10
		301	IAE - VOLUNTARIA	199.791,27		97.562,03		297.353,30	199.791,27	97.562,03
		401	I.V.T.M. - VOLUNTARIA	225.980,26		228.540,65		454.520,91	225.980,26	228.540,65
		501	ENTRADA VEHICULOS - VOLUNTARIA			30,00		30,00		30,00
		601	TASA AGUA BASURA Y ALCANT. - VOLUNTARIA	4.479,83		15.331,36		19.811,19	4.479,83	15.331,36
		701	BASURA DOMICILIARIA - VOLUNTARIA	103,04				103,04	103,04	0,00

OPERACIONES POR ADMINISTRACIÓN DE RECURSOS POR CUENTA DE OTROS ENTES PÚBLICOS

OBLIGACIONES DERIVADAS DE LA GESTIÓN

EJERCICIO 2016

ENTE TITULAR		CONCEPTO		PENDIENTE DE PAGO A 1 DE ENERO	MODIFICACIONES SALDO INICIAL	RECAUDACIÓN LÍQUIDA	REINTEGROS	TOTAL A PAGAR	PAGOS REALIZADOS	PENDIENTES DE PAGO A 31 DE DICIEMBRE
NIF	DENOMINACIÓN	CÓDIGO	DESCRIPCIÓN							
P2702200C	AYTO. GUITIRIZ	901	OTROS IMPUESTOS	6.529,79		5.320,21		11.850,00	6.529,79	5.320,21
TOTAL				1.115.121,62		1.051.673,53		2.166.795,15	1.115.121,62	1.051.673,53
P2702300A	AYTO. GUNTIN DE PALLARES	101	IBI URBANA - VOLUNTARIA	216.151,34		222.750,48		438.901,82	216.151,34	222.750,48
		201	IBI RUSTICA - VOLUNTARIA	46.001,00		42.414,20		88.415,20	46.001,00	42.414,20
		301	IAE - VOLUNTARIA	6.816,39		4.984,08		11.800,47	6.816,39	4.984,08
		401	I.V.T.M. - VOLUNTARIA	135.825,65		155.465,93		291.291,58	135.825,65	155.465,93
TOTAL				404.794,38		425.614,69		830.409,07	404.794,38	425.614,69
P2702600D	AYTO. LANCARA	101	IBI URBANA - VOLUNTARIA	247.316,06		320.864,56		568.180,62	247.316,06	320.864,56
		201	IBI RUSTICA - VOLUNTARIA	43.510,08		85.981,89		129.491,97	43.510,08	85.981,89
		301	IAE - VOLUNTARIA	22.782,72		23.509,22		46.291,94	22.782,72	23.509,22
		401	I.V.T.M. - VOLUNTARIA	128.712,49		136.476,91		265.189,40	128.712,49	136.476,91
		601	TASA AGUA BASURA Y ALCANT. - VOLUNTARIA	3.213,21		6.592,07		9.805,28	3.213,21	6.592,07
		701	BASURA DOMICILIARIA - VOLUNTARIA	227,76		193,02		420,78	227,76	193,02
		901	OTROS IMPUESTOS	463,64		1.215,81		1.679,45	463,64	1.215,81
TOTAL				446.225,96		574.833,48		1.021.059,44	446.225,96	574.833,48

OPERACIONES POR ADMINISTRACIÓN DE RECURSOS POR CUENTA DE OTROS ENTES PÚBLICOS

OBLIGACIONES DERIVADAS DE LA GESTIÓN

EJERCICIO 2016

ENTE TITULAR		CONCEPTO		PENDIENTE DE PAGO A 1 DE ENERO	MODIFICACIONES SALDO INICIAL	RECAUDACIÓN LÍQUIDA	REINTEGROS	TOTAL A PAGAR	PAGOS REALIZADOS	PENDIENTES DE PAGO A 31 DE DICIEMBRE	
NIF	DENOMINACIÓN	CÓDIGO	DESCRIPCIÓN								
P2702700B	AYTO. LOURENZA	101	IBI URBANA - VOLUNTARIA	341.098,50		371.145,31		712.243,81	341.098,50	371.145,31	
		201	IBI RUSTICA - VOLUNTARIA	69.430,78		79.658,25		149.089,03	69.430,78	79.658,25	
		301	IAE - VOLUNTARIA	19.372,88		17.863,68		37.236,56	19.372,88	17.863,68	
		401	I.V.T.M. - VOLUNTARIA	118.461,90		123.240,35		241.702,25	118.461,90	123.240,35	
		501	ENTRADA VEHICULOS - VOLUNTARIA			57,40		57,40		57,40	
		701	BASURA DOMICILIARIA - VOLUNTARIA			95,15		341,41	436,56	95,15	341,41
		901	OTROS IMPUESTOS					357,35	357,35		357,35
TOTAL				548.459,21		592.663,75		1.141.122,96	548.459,21	592.663,75	
P2702900H	AYTO. MEIRA	101	IBI URBANA - VOLUNTARIA	372.103,24		382.672,58		754.775,82	372.103,24	382.672,58	
		201	IBI RUSTICA - VOLUNTARIA	11.622,31		11.627,72		23.250,03	11.622,31	11.627,72	
		301	IAE - VOLUNTARIA	43.900,19		43.477,16		87.377,35	43.900,19	43.477,16	
		401	I.V.T.M. - VOLUNTARIA	83.490,26		86.089,62		169.579,88	83.490,26	86.089,62	
		601	TASA AGUA BASURA Y ALCANT. - VOLUNTARIA			258,57		1.061,33	1.319,90	258,57	1.061,33
TOTAL				511.374,57		524.928,41		1.036.302,98	511.374,57	524.928,41	
P2703000F	AYTO. MONDOÑEDO	101	IBI URBANA - VOLUNTARIA	735.187,28		708.605,20		1.443.792,48	735.187,28	708.605,20	

OPERACIONES POR ADMINISTRACIÓN DE RECURSOS POR CUENTA DE OTROS ENTES PÚBLICOS

OBLIGACIONES DERIVADAS DE LA GESTIÓN

EJERCICIO 2016

ENTE TITULAR		CONCEPTO		PENDIENTE DE PAGO A 1 DE ENERO	MODIFICACIONES SALDO INICIAL	RECAUDACIÓN LÍQUIDA	REINTEGROS	TOTAL A PAGAR	PAGOS REALIZADOS	PENDIENTES DE PAGO A 31 DE DICIEMBRE
NIF	DENOMINACIÓN	CÓDIGO	DESCRIPCIÓN							
P2703000F	AYTO. MONDOÑEDO	201	IBI RUSTICA - VOLUNTARIA	38.705,78		38.570,07		77.275,85	38.705,78	38.570,07
		301	IAE - VOLUNTARIA	72.060,14		69.926,43		141.986,57	72.060,14	69.926,43
		401	I.V.T.M. - VOLUNTARIA	206.597,10		213.376,40		419.973,50	206.597,10	213.376,40
		501	ENTRADA VEHICULOS - VOLUNTARIA	47,34		57,78		105,12	47,34	57,78
		701	BASURA DOMICILIARIA - VOLUNTARIA	229,64		405,22		634,86	229,64	405,22
		901	OTROS IMPUESTOS	1.164,99		723,36		1.888,35	1.164,99	723,36
TOTAL				1.053.992,27		1.031.664,46		2.085.656,73	1.053.992,27	1.031.664,46
P2703200B	AYTO. MONTERROSO	101	IBI URBANA - VOLUNTARIA	571.938,17		486.761,73		1.058.699,90	571.938,17	486.761,73
		201	IBI RUSTICA - VOLUNTARIA	12.657,46		12.684,48		25.341,94	12.657,46	12.684,48
		301	IAE - VOLUNTARIA	9.792,00		9.066,39		18.858,39	9.792,00	9.066,39
		401	I.V.T.M. - VOLUNTARIA	141.510,46		154.426,55		295.937,01	141.510,46	154.426,55
		501	ENTRADA VEHICULOS - VOLUNTARIA	2.527,03		2.470,40		4.997,43	2.527,03	2.470,40
		601	TASA AGUA BASURA Y ALCANT. - VOLUNTARIA	492,68		661,18		1.153,86	492,68	661,18
		701	BASURA DOMICILIARIA - VOLUNTARIA	28.581,44		25.997,91		54.579,35	28.581,44	25.997,91
		801	ANTENAS PARABOLICAS - VOLUNTARIA	4.320,00		3.789,24		8.109,24	4.320,00	3.789,24

OPERACIONES POR ADMINISTRACIÓN DE RECURSOS POR CUENTA DE OTROS ENTES PÚBLICOS

OBLIGACIONES DERIVADAS DE LA GESTIÓN

EJERCICIO 2016

ENTE TITULAR		CONCEPTO		PENDIENTE DE PAGO A 1 DE ENERO	MODIFICACIONES SALDO INICIAL	RECAUDACIÓN LÍQUIDA	REINTEGROS	TOTAL A PAGAR	PAGOS REALIZADOS	PENDIENTES DE PAGO A 31 DE DICIEMBRE
NIF	DENOMINACIÓN	CÓDIGO	DESCRIPCIÓN							
P2703200B	AYTO. MONTERROSO	901	OTROS IMPUESTOS			955,27		955,27		955,27
TOTAL				771.819,24		696.813,15		1.468.632,39	771.819,24	696.813,15
P2703300J	AYTO. MURAS	101	IBI URBANA - VOLUNTARIA	636.828,81		655.200,93		1.292.029,74	636.828,81	655.200,93
		201	IBI RUSTICA - VOLUNTARIA	10.649,96		10.904,56		21.554,52	10.649,96	10.904,56
		301	IAE - VOLUNTARIA	281.867,56		283.866,10		565.733,66	281.867,56	283.866,10
		401	I.V.T.M. - VOLUNTARIA	31.343,33		30.873,76		62.217,09	31.343,33	30.873,76
		601	TASA AGUA BASURA Y ALCANT. - VOLUNTARIA	6.838,30		9.658,38		16.496,68	6.838,30	9.658,38
		701	BASURA DOMICILIARIA - VOLUNTARIA	16.108,70		15.055,67		31.164,37	16.108,70	15.055,67
TOTAL				983.636,66		1.005.559,40		1.989.196,06	983.636,66	1.005.559,40
P2703400H	AYTO. NAVIA DE SUARNA	101	IBI URBANA - VOLUNTARIA	73.921,02		54.156,50		128.077,52	73.921,02	54.156,50
		201	IBI RUSTICA - VOLUNTARIA	2.043,87		2.090,33		4.134,20	2.043,87	2.090,33
		301	IAE - VOLUNTARIA	877,28		964,13		1.841,41	877,28	964,13
		401	I.V.T.M. - VOLUNTARIA	56.043,90		60.866,68		116.910,58	56.043,90	60.866,68
		601	TASA AGUA BASURA Y ALCANT. - VOLUNTARIA	14.251,56		5.761,30		20.012,86	14.137,73	5.875,13
		701	BASURA DOMICILIARIA - VOLUNTARIA	40.042,00		39.344,00		79.386,00	40.022,00	39.364,00

OPERACIONES POR ADMINISTRACIÓN DE RECURSOS POR CUENTA DE OTROS ENTES PÚBLICOS

OBLIGACIONES DERIVADAS DE LA GESTIÓN

EJERCICIO 2016

ENTE TITULAR		CONCEPTO		PENDIENTE DE PAGO A 1 DE ENERO	MODIFICACIONES SALDO INICIAL	RECAUDACIÓN LÍQUIDA	REINTEGROS	TOTAL A PAGAR	PAGOS REALIZADOS	PENDIENTES DE PAGO A 31 DE DICIEMBRE
NIF	DENOMINACIÓN	CÓDIGO	DESCRIPCIÓN							
TOTAL				187.179,63		163.182,94		350.362,57	187.045,80	163.316,77
P2701400J	AYTO. O CORGO	101	IBI URBANA - VOLUNTARIA	374.120,87		405.137,99		779.258,86	374.120,87	405.137,99
		201	IBI RUSTICA - VOLUNTARIA	50.623,74		49.414,32		100.038,06	50.623,74	49.414,32
		301	IAE - VOLUNTARIA	6.411,14		9.078,94		15.490,08	6.411,14	9.078,94
		401	I.V.T.M. - VOLUNTARIA	202.407,65		218.598,91		421.006,56	202.407,65	218.598,91
		601	TASA AGUA BASURA Y ALCANT. - VOLUNTARIA	6.177,11		11.137,73		17.314,84	6.177,11	11.137,73
		701	BASURA DOMICILIARIA - VOLUNTARIA	370,45		122,30		492,75	370,45	122,30
		901	OTROS IMPUESTOS	338,33		264,97		603,30	338,33	264,97
TOTAL				640.449,29		693.755,16		1.334.204,45	640.449,29	693.755,16
P2702400I	AYTO. O INCIO	101	IBI URBANA - VOLUNTARIA	140,33				140,33		140,33
TOTAL				140,33				140,33		140,33
P2704300I	AYTO. O PARAMO	101	IBI URBANA - VOLUNTARIA	173.753,65		168.097,99		341.851,64	173.753,65	168.097,99
		201	IBI RUSTICA - VOLUNTARIA	16.548,68		16.974,72		33.523,40	16.548,68	16.974,72
		301	IAE - VOLUNTARIA	8.055,65		8.134,99		16.190,64	8.055,65	8.134,99
		401	I.V.T.M. - VOLUNTARIA	90.546,50		76.269,69		166.816,19	90.546,50	76.269,69

OPERACIONES POR ADMINISTRACIÓN DE RECURSOS POR CUENTA DE OTROS ENTES PÚBLICOS

OBLIGACIONES DERIVADAS DE LA GESTIÓN

EJERCICIO 2016

ENTE TITULAR		CONCEPTO		PENDIENTE DE PAGO A 1 DE ENERO	MODIFICACIONES SALDO INICIAL	RECAUDACIÓN LÍQUIDA	REINTEGROS	TOTAL A PAGAR	PAGOS REALIZADOS	PENDIENTES DE PAGO A 31 DE DICIEMBRE
NIF	DENOMINACIÓN	CÓDIGO	DESCRIPCIÓN							
P2704300I	AYTO. O PARAMO	701	BASURA DOMICILIARIA - VOLUNTARIA	61.825,53		50.184,33		112.009,86	61.825,53	50.184,33
TOTAL				350.730,01		319.661,72		670.391,73	350.730,01	319.661,72
P2705800G	AYTO. O SAVIÑO	101	IBI URBANA - VOLUNTARIA	804.771,93		746.724,02		1.551.495,95	804.771,93	746.724,02
		201	IBI RUSTICA - VOLUNTARIA	15.956,46		15.282,25		31.238,71	15.956,46	15.282,25
		301	IAE - VOLUNTARIA	8.846,74		17.315,45		26.162,19	16.660,81	9.501,38
		401	I.V.T.M. - VOLUNTARIA	156.927,61		166.636,55		323.564,16	156.927,61	166.636,55
		501	ENTRADA VEHICULOS - VOLUNTARIA	5.073,62		4.278,32		9.351,94	5.073,62	4.278,32
		601	TASA AGUA BASURA Y ALCANT. - VOLUNTARIA	5.142,95		8.559,12		13.702,07	5.142,95	8.559,12
		701	BASURA DOMICILIARIA - VOLUNTARIA	100.053,78		93.274,11		193.327,89	100.053,78	93.274,11
		901	OTROS IMPUESTOS	16.580,86		16.580,86		16.580,86	16.580,86	0,00
TOTAL				1.113.353,95		1.052.069,82		2.165.423,77	1.121.168,02	1.044.255,75
P2706300G	AYTO. O VALADOURO	101	IBI URBANA - VOLUNTARIA	511.894,37		486.763,03		998.657,40	511.894,37	486.763,03
		201	IBI RUSTICA - VOLUNTARIA	8.060,50		12.442,40		20.502,90	8.060,50	12.442,40
		301	IAE - VOLUNTARIA	103.873,85		103.980,30		207.854,15	103.873,85	103.980,30
		401	I.V.T.M. - VOLUNTARIA	83.583,53		84.503,44		168.086,97	83.583,53	84.503,44

OPERACIONES POR ADMINISTRACIÓN DE RECURSOS POR CUENTA DE OTROS ENTES PÚBLICOS

OBLIGACIONES DERIVADAS DE LA GESTIÓN

EJERCICIO 2016

ENTE TITULAR		CONCEPTO		PENDIENTE DE PAGO A 1 DE ENERO	MODIFICACIONES SALDO INICIAL	RECAUDACIÓN LÍQUIDA	REINTEGROS	TOTAL A PAGAR	PAGOS REALIZADOS	PENDIENTES DE PAGO A 31 DE DICIEMBRE
NIF	DENOMINACIÓN	CÓDIGO	DESCRIPCIÓN							
P2706300G	AYTO. O VALADOURO	601	TASA AGUA BASURA Y ALCANT. - VOLUNTARIA	138.811,89		142.470,53		281.282,42	138.811,89	142.470,53
		701	BASURA DOMICILIARIA - VOLUNTARIA	49,83		55,31		105,14	49,83	55,31
TOTAL				846.273,97		830.215,01		1.676.488,98	846.273,97	830.215,01
P2706400E	AYTO. O VICEDO	101	IBI URBANA - VOLUNTARIA	674.257,84		612.149,61		1.286.407,45	674.257,84	612.149,61
		201	IBI RUSTICA - VOLUNTARIA	17.230,46		20.289,10		37.519,56	17.230,46	20.289,10
		301	IAE - VOLUNTARIA	58.331,43		58.403,56		116.734,99	58.331,43	58.403,56
		401	I.V.T.M. - VOLUNTARIA	76.958,16		76.678,48		153.636,64	76.958,16	76.678,48
		501	ENTRADA VEHICULOS - VOLUNTARIA	5.024,36		4.952,24		9.976,60	5.024,36	4.952,24
		601	TASA AGUA BASURA Y ALCANT. - VOLUNTARIA	143.978,48		147.450,48		291.428,96	143.937,14	147.491,82
		901	OTROS IMPUESTOS	860,96		860,96		1.206,18	860,96	345,22
TOTAL				976.641,69		920.268,69		1.896.910,38	976.600,35	920.310,03
P2703800I	AYTO. OUROL	101	IBI URBANA - VOLUNTARIA	501.454,62		538.811,55		1.040.266,17	501.454,62	538.811,55
		201	IBI RUSTICA - VOLUNTARIA	17.039,15		16.736,28		33.775,43	17.039,15	16.736,28
		301	IAE - VOLUNTARIA	146.661,63		150.426,37		297.088,00	146.661,63	150.426,37
		401	I.V.T.M. - VOLUNTARIA	43.813,91		47.054,63		90.868,54	43.813,91	47.054,63

OPERACIONES POR ADMINISTRACIÓN DE RECURSOS POR CUENTA DE OTROS ENTES PÚBLICOS

OBLIGACIONES DERIVADAS DE LA GESTIÓN

EJERCICIO 2016

ENTE TITULAR		CONCEPTO		PENDIENTE DE PAGO A 1 DE ENERO	MODIFICACIONES SALDO INICIAL	RECAUDACIÓN LÍQUIDA	REINTEGROS	TOTAL A PAGAR	PAGOS REALIZADOS	PENDIENTES DE PAGO A 31 DE DICIEMBRE
NIF	DENOMINACIÓN	CÓDIGO	DESCRIPCIÓN							
P2703800I	AYTO. OUIROL	601	TASA AGUA BASURA Y ALCANT. - VOLUNTARIA	146,51		58,30		204,81	146,51	58,30
		701	BASURA DOMICILIARIA - VOLUNTARIA	1.394,62		1.526,25		2.920,87	1.394,62	1.526,25
		901	OTROS IMPUESTOS			95.725,80		95.725,80		95.725,80
TOTAL				710.510,44		850.339,18		1.560.849,62	710.510,44	850.339,18
P2704000E	AYTO. PALAS DE REI	101	IBI URBANA - VOLUNTARIA	596.459,32		659.732,17		1.256.191,49	596.459,32	659.732,17
		201	IBI RUSTICA - VOLUNTARIA	57.673,54		55.247,03		112.920,57	57.673,54	55.247,03
		301	IAE - VOLUNTARIA	27.937,59		26.543,54		54.481,13	27.937,59	26.543,54
		401	I.V.T.M. - VOLUNTARIA	145.241,63		161.120,40		306.362,03	145.241,63	161.120,40
		701	BASURA DOMICILIARIA - VOLUNTARIA	67.654,55		65.445,52		133.100,07	67.654,55	65.445,52
		901	OTROS IMPUESTOS	1.819,92				1.819,92	1.819,92	0,00
TOTAL				896.786,55		968.088,66		1.864.875,21	896.786,55	968.088,66
P2704100C	AYTO. PANTON	101	IBI URBANA - VOLUNTARIA	370.024,41		521.005,68		891.030,09	370.024,41	521.005,68
		201	IBI RUSTICA - VOLUNTARIA	16.709,56		26.842,44		43.552,00	16.709,56	26.842,44
		301	IAE - VOLUNTARIA	9.468,40		23.367,71		32.836,11	27.701,22	5.134,89
		401	I.V.T.M. - VOLUNTARIA	103.857,60		112.906,64		216.764,24	103.857,60	112.906,64

OPERACIONES POR ADMINISTRACIÓN DE RECURSOS POR CUENTA DE OTROS ENTES PÚBLICOS

OBLIGACIONES DERIVADAS DE LA GESTIÓN

EJERCICIO 2016

ENTE TITULAR		CONCEPTO		PENDIENTE DE PAGO A 1 DE ENERO	MODIFICACIONES SALDO INICIAL	RECAUDACIÓN LÍQUIDA	REINTEGROS	TOTAL A PAGAR	PAGOS REALIZADOS	PENDIENTES DE PAGO A 31 DE DICIEMBRE
NIF	DENOMINACIÓN	CÓDIGO	DESCRIPCIÓN							
P2704100C	AYTO. PANTON	601	TASA AGUA BASURA Y ALCANT. - VOLUNTARIA	2.611,97		1.582,97		4.194,94	2.611,97	1.582,97
		701	BASURA DOMICILIARIA - VOLUNTARIA	1.486,81		3.311,96		4.798,77	1.486,81	3.311,96
		901	OTROS IMPUESTOS			96,16		96,16		96,16
TOTAL				504.158,75		689.113,56		1.193.272,31	522.391,57	670.880,74
P2704200A	AYTO. PARADELA	101	IBI URBANA - VOLUNTARIA	229.139,06		208.327,72		437.466,78	229.139,06	208.327,72
		201	IBI RUSTICA - VOLUNTARIA	37.877,17		36.734,21		74.611,38	37.877,17	36.734,21
		301	IAE - VOLUNTARIA	2.915,74		2.128,81		5.044,55	2.915,74	2.128,81
		401	I.V.T.M. - VOLUNTARIA	82.456,26		87.839,86		170.296,12	82.456,26	87.839,86
		601	TASA AGUA BASURA Y ALCANT. - VOLUNTARIA	63.463,03		62.078,66		125.541,69	63.463,03	62.078,66
TOTAL				415.851,26		397.109,26		812.960,52	415.851,26	397.109,26
P2704500D	AYTO. PEDRAFITA DO CEBREIRO	101	IBI URBANA - VOLUNTARIA	115.170,86		76.651,67		191.822,53	115.170,86	76.651,67
		201	IBI RUSTICA - VOLUNTARIA	5.522,62		5.232,18		10.754,80	5.522,62	5.232,18
		301	IAE - VOLUNTARIA	1.777,82		1.352,33		3.130,15	1.777,82	1.352,33
		401	I.V.T.M. - VOLUNTARIA	58.658,28		56.868,97		115.527,25	58.658,28	56.868,97
		601	TASA AGUA BASURA Y ALCANT. - VOLUNTARIA	269,03				269,03	269,03	0,00

OPERACIONES POR ADMINISTRACIÓN DE RECURSOS POR CUENTA DE OTROS ENTES PÚBLICOS

OBLIGACIONES DERIVADAS DE LA GESTIÓN

EJERCICIO 2016

ENTE TITULAR		CONCEPTO		PENDIENTE DE PAGO A 1 DE ENERO	MODIFICACIONES SALDO INICIAL	RECAUDACIÓN LÍQUIDA	REINTEGROS	TOTAL A PAGAR	PAGOS REALIZADOS	PENDIENTES DE PAGO A 31 DE DICIEMBRE
NIF	DENOMINACIÓN	CÓDIGO	DESCRIPCIÓN							
TOTAL				181.398,61		140.105,15		321.503,76	181.398,61	140.105,15
P2704600B	AYTO. POL	101	IBI URBANA - VOLUNTARIA	103.505,05		106.272,93		209.777,98	103.505,05	106.272,93
		201	IBI RUSTICA - VOLUNTARIA	37.185,13		37.300,29		74.485,42	37.185,13	37.300,29
		301	IAE - VOLUNTARIA	9.644,85		10.688,82		20.333,67	9.644,85	10.688,82
		401	I.V.T.M. - VOLUNTARIA	74.240,76		70.074,55		144.315,31	74.240,76	70.074,55
		701	BASURA DOMICILIARIA - VOLUNTARIA	111.211,67		90.038,89		201.250,56	111.211,67	90.038,89
TOTAL				335.787,46		314.375,48		650.162,94	335.787,46	314.375,48
P2704900F	AYTO. PORTOMARIN	101	IBI URBANA - VOLUNTARIA	184.723,58		188.818,89		373.542,47	184.723,58	188.818,89
		201	IBI RUSTICA - VOLUNTARIA	111.363,99		112.625,17		223.989,16	111.363,99	112.625,17
		301	IAE - VOLUNTARIA	1.273,20		1.454,94		2.728,14	1.273,20	1.454,94
		401	I.V.T.M. - VOLUNTARIA	69.975,26		76.081,63		146.056,89	69.975,26	76.081,63
		701	BASURA DOMICILIARIA - VOLUNTARIA	44,47		45,73		90,20	44,47	45,73
TOTAL				367.380,50		379.026,36		746.406,86	367.380,50	379.026,36
P2705000D	AYTO. QUIROGA	101	IBI URBANA - VOLUNTARIA	734.460,50		776.412,26		1.510.872,76	734.460,50	776.412,26
		201	IBI RUSTICA - VOLUNTARIA	74.966,53		83.339,35		158.305,88	74.966,53	83.339,35

OPERACIONES POR ADMINISTRACIÓN DE RECURSOS POR CUENTA DE OTROS ENTES PÚBLICOS

OBLIGACIONES DERIVADAS DE LA GESTIÓN

EJERCICIO 2016

ENTE TITULAR		CONCEPTO		PENDIENTE DE PAGO A 1 DE ENERO	MODIFICACIONES SALDO INICIAL	RECAUDACIÓN LÍQUIDA	REINTEGROS	TOTAL A PAGAR	PAGOS REALIZADOS	PENDIENTES DE PAGO A 31 DE DICIEMBRE
NIF	DENOMINACIÓN	CÓDIGO	DESCRIPCIÓN							
P2705000D	AYTO. QUIROGA	301	IAE - VOLUNTARIA	55.620,03		53.284,57		108.904,60	55.620,03	53.284,57
		401	I.V.T.M. - VOLUNTARIA	138.840,57		145.360,78		284.201,35	138.840,57	145.360,78
		601	TASA AGUA BASURA Y ALCANT. - VOLUNTARIA			1.176,60		1.176,60		1.176,60
		701	BASURA DOMICILIARIA - VOLUNTARIA	3.234,63		2.754,21		5.988,84	3.234,63	2.754,21
		901	OTROS IMPUESTOS	440,12		676,29		1.116,41	440,12	676,29
TOTAL				1.007.562,38		1.063.004,06		2.070.566,44	1.007.562,38	1.063.004,06
P2705100B	AYTO. RIBADEO	101	IBI URBANA - VOLUNTARIA	1.670.677,56		1.820.127,06		3.490.804,62	1.670.677,56	1.820.127,06
		201	IBI RUSTICA - VOLUNTARIA	36.480,10		53.364,01		89.844,11	36.480,10	53.364,01
		301	IAE - VOLUNTARIA	85.136,11		69.638,52		154.774,63	85.136,11	69.638,52
		401	I.V.T.M. - VOLUNTARIA	410.874,21		442.434,20		853.308,41	410.874,21	442.434,20
		501	ENTRADA VEHICULOS - VOLUNTARIA	1.480,00		750,00		2.230,00	1.480,00	750,00
		701	BASURA DOMICILIARIA - VOLUNTARIA			344,74		344,74		344,74
		901	OTROS IMPUESTOS	4.591,63		5.346,59		9.938,22	4.591,63	5.346,59
TOTAL				2.209.239,61		2.392.005,12		4.601.244,73	2.209.239,61	2.392.005,12
P2705200J	AYTO. RIBAS DO SIL	101	IBI URBANA - VOLUNTARIA	236.212,04		235.166,44		471.378,48	236.212,04	235.166,44

OPERACIONES POR ADMINISTRACIÓN DE RECURSOS POR CUENTA DE OTROS ENTES PÚBLICOS

OBLIGACIONES DERIVADAS DE LA GESTIÓN

EJERCICIO 2016

ENTE TITULAR		CONCEPTO		PENDIENTE DE PAGO A 1 DE ENERO	MODIFICACIONES SALDO INICIAL	RECAUDACIÓN LÍQUIDA	REINTEGROS	TOTAL A PAGAR	PAGOS REALIZADOS	PENDIENTES DE PAGO A 31 DE DICIEMBRE
NIF	DENOMINACIÓN	CÓDIGO	DESCRIPCIÓN							
P2705200J	AYTO. RIBAS DO SIL	201	IBI RUSTICA - VOLUNTARIA	58.132,85		57.744,87		115.877,72	58.132,85	57.744,87
		301	IAE - VOLUNTARIA	33.883,67		33.883,67		67.767,34	33.883,67	33.883,67
		401	I.V.T.M. - VOLUNTARIA	37.313,44		40.705,65		78.019,09	37.313,44	40.705,65
		601	TASA AGUA BASURA Y ALCANT. - VOLUNTARIA	63,75		297,39		361,14	63,75	297,39
		701	BASURA DOMICILIARIA - VOLUNTARIA	1.038,64		550,08		1.588,72	1.038,64	550,08
TOTAL				366.644,39		368.348,10		734.992,49	366.644,39	368.348,10
P2705300H	AYTO. RIBEIRA DE PIQUIN	101	IBI URBANA - VOLUNTARIA	37.717,75		74.651,56		112.369,31	37.717,75	74.651,56
		201	IBI RUSTICA - VOLUNTARIA	3.894,29		3.711,25		7.605,54	3.894,29	3.711,25
		301	IAE - VOLUNTARIA	25.011,31		24.730,46		49.741,77	25.011,31	24.730,46
		401	I.V.T.M. - VOLUNTARIA	23.657,08		24.816,30		48.473,38	23.657,08	24.816,30
		601	TASA AGUA BASURA Y ALCANT. - VOLUNTARIA	569,80		211,78		781,58	569,80	211,78
TOTAL				90.850,23		128.121,35		218.971,58	90.850,23	128.121,35
P2705400F	AYTO. RIORTORTO	101	IBI URBANA - VOLUNTARIA	142.277,99		116.840,77		259.118,76	142.277,99	116.840,77
		201	IBI RUSTICA - VOLUNTARIA	11.876,08		11.860,42		23.736,50	11.876,08	11.860,42
		301	IAE - VOLUNTARIA	13.617,12		13.131,16		26.748,28	13.617,12	13.131,16

OPERACIONES POR ADMINISTRACIÓN DE RECURSOS POR CUENTA DE OTROS ENTES PÚBLICOS

OBLIGACIONES DERIVADAS DE LA GESTIÓN

EJERCICIO 2016

ENTE TITULAR		CONCEPTO		PENDIENTE DE PAGO A 1 DE ENERO	MODIFICACIONES SALDO INICIAL	RECAUDACIÓN LÍQUIDA	REINTEGROS	TOTAL A PAGAR	PAGOS REALIZADOS	PENDIENTES DE PAGO A 31 DE DICIEMBRE
NIF	DENOMINACIÓN	CÓDIGO	DESCRIPCIÓN							
P2705400F	AYTO. RIORTORTO	401	I.V.T.M. - VOLUNTARIA	74.887,78		68.481,72		143.369,50	74.887,78	68.481,72
		601	TASA AGUA BASURA Y ALCANT. - VOLUNTARIA	338,59		23,58		362,17	338,59	23,58
		701	BASURA DOMICILIARIA - VOLUNTARIA	728,75		1.508,27		2.237,02	728,75	1.508,27
TOTAL				243.726,31		211.845,92		455.572,23	243.726,31	211.845,92
P2705500C	AYTO. SAMOS	101	IBI URBANA - VOLUNTARIA	38.430,32		31.270,91		69.701,23	38.430,32	31.270,91
		201	IBI RUSTICA - VOLUNTARIA	26.148,74		28.657,89		54.806,63	26.148,74	28.657,89
		301	IAE - VOLUNTARIA	1.089,39		668,91		1.758,30	1.089,39	668,91
		401	I.V.T.M. - VOLUNTARIA	68.137,15		76.420,25		144.557,40	68.137,15	76.420,25
		601	TASA AGUA BASURA Y ALCANT. - VOLUNTARIA	347,10		467,89		814,99	347,10	467,89
		701	BASURA DOMICILIARIA - VOLUNTARIA	44.193,04		68.731,23		112.924,27	44.193,04	68.731,23
		901	OTROS IMPUESTOS			894,05		894,05		894,05
TOTAL				178.345,74		207.111,13		385.456,87	178.345,74	207.111,13
P2705600A	AYTO. SAN VICENTE DE RABADE	101	IBI URBANA - VOLUNTARIA	350.518,62		296.965,80		647.484,42	350.518,62	296.965,80
		201	IBI RUSTICA - VOLUNTARIA	11.259,36		15.816,79		27.076,15	11.259,36	15.816,79
		301	IAE - VOLUNTARIA	34.020,15		21.887,87		55.908,02	34.020,15	21.887,87

OPERACIONES POR ADMINISTRACIÓN DE RECURSOS POR CUENTA DE OTROS ENTES PÚBLICOS

OBLIGACIONES DERIVADAS DE LA GESTIÓN

EJERCICIO 2016

ENTE TITULAR		CONCEPTO		PENDIENTE DE PAGO A 1 DE ENERO	MODIFICACIONES SALDO INICIAL	RECAUDACIÓN LÍQUIDA	REINTEGROS	TOTAL A PAGAR	PAGOS REALIZADOS	PENDIENTES DE PAGO A 31 DE DICIEMBRE
NIF	DENOMINACIÓN	CÓDIGO	DESCRIPCIÓN							
P2705600A	AYTO. SAN VICENTE DE RABADE	401	I.V.T.M. - VOLUNTARIA	90.639,50		98.168,12		188.807,62	90.639,50	98.168,12
		501	ENTRADA VEHICULOS - VOLUNTARIA	180,00		400,00		580,00	180,00	400,00
		701	BASURA DOMICILIARIA - VOLUNTARIA	208,33				208,33	208,33	0,00
		901	OTROS IMPUESTOS	6.450,08		580,86		7.030,94	6.450,08	580,86
TOTAL				493.276,04		433.819,44		927.095,48	493.276,04	433.819,44
P2705700I	AYTO. SARRIA	101	IBI URBANA - VOLUNTARIA	2.227.360,81		2.044.269,80		4.271.630,61	2.227.360,81	2.044.269,80
		201	IBI RUSTICA - VOLUNTARIA	70.274,05		68.378,36		138.652,41	70.274,05	68.378,36
		301	IAE - VOLUNTARIA	145.462,62		150.913,77		296.376,39	145.462,62	150.913,77
		401	I.V.T.M. - VOLUNTARIA	574.857,86		579.718,26		1.154.576,12	574.857,86	579.718,26
		501	ENTRADA VEHICULOS - VOLUNTARIA	32.289,23		33.878,91		66.168,14	32.289,23	33.878,91
		701	BASURA DOMICILIARIA - VOLUNTARIA	143.432,94		144.969,37		288.402,31	143.432,94	144.969,37
		901	OTROS IMPUESTOS	5.760,20		12.386,96		18.147,16	5.760,20	12.386,96
TOTAL				3.199.437,71		3.034.515,43		6.233.953,14	3.199.437,71	3.034.515,43
P2705900E	AYTO. SOBER	101	IBI URBANA - VOLUNTARIA	351.483,99		463.593,59		815.077,58	351.483,99	463.593,59
		201	IBI RUSTICA - VOLUNTARIA	14.167,98		24.226,13		38.394,11	14.167,98	24.226,13

OPERACIONES POR ADMINISTRACIÓN DE RECURSOS POR CUENTA DE OTROS ENTES PÚBLICOS

OBLIGACIONES DERIVADAS DE LA GESTIÓN

EJERCICIO 2016

ENTE TITULAR		CONCEPTO		PENDIENTE DE PAGO A 1 DE ENERO	MODIFICACIONES SALDO INICIAL	RECAUDACIÓN LÍQUIDA	REINTEGROS	TOTAL A PAGAR	PAGOS REALIZADOS	PENDIENTES DE PAGO A 31 DE DICIEMBRE
NIF	DENOMINACIÓN	CÓDIGO	DESCRIPCIÓN							
P2705900E	AYTO. SOBER	301	IAE - VOLUNTARIA	3.950,32		3.179,15		7.129,47	3.950,32	3.179,15
		401	I.V.T.M. - VOLUNTARIA	98.528,06		97.838,70		196.366,76	98.528,06	97.838,70
		601	TASA AGUA BASURA Y ALCANT. - VOLUNTARIA	72.540,10		59.683,29		132.223,39	72.540,10	59.683,29
		701	BASURA DOMICILIARIA - VOLUNTARIA	95.170,00		94.345,00		189.515,00	95.170,00	94.345,00
TOTAL				635.840,45		742.865,86		1.378.706,31	635.840,45	742.865,86
P2706000C	AYTO. TABOADA	101	IBI URBANA - VOLUNTARIA	419.956,28		422.881,20		842.837,48	419.956,28	422.881,20
		201	IBI RUSTICA - VOLUNTARIA	31.306,57		31.083,14		62.389,71	31.306,57	31.083,14
		301	IAE - VOLUNTARIA	3.820,49		2.944,58		6.765,07	3.820,49	2.944,58
		401	I.V.T.M. - VOLUNTARIA	121.297,48		127.604,29		248.901,77	121.297,48	127.604,29
TOTAL				576.380,82		584.513,21		1.160.894,03	576.380,82	584.513,21
P2706100A	AYTO. TRABADA	101	IBI URBANA - VOLUNTARIA	77.719,49		55.703,15		133.422,64	77.719,49	55.703,15
		201	IBI RUSTICA - VOLUNTARIA	20.286,60		20.297,03		40.583,63	20.286,60	20.297,03
		301	IAE - VOLUNTARIA	11.649,57		7.559,79		19.209,36	11.649,57	7.559,79
		401	I.V.T.M. - VOLUNTARIA	77.377,07		74.798,75		152.175,82	77.377,07	74.798,75
		701	BASURA DOMICILIARIA - VOLUNTARIA	53.835,80		53.583,74		107.419,54	53.835,80	53.583,74

OPERACIONES POR ADMINISTRACIÓN DE RECURSOS POR CUENTA DE OTROS ENTES PÚBLICOS

OBLIGACIONES DERIVADAS DE LA GESTIÓN

EJERCICIO 2016

ENTE TITULAR		CONCEPTO		PENDIENTE DE PAGO A 1 DE ENERO	MODIFICACIONES SALDO INICIAL	RECAUDACIÓN LÍQUIDA	REINTEGROS	TOTAL A PAGAR	PAGOS REALIZADOS	PENDIENTES DE PAGO A 31 DE DICIEMBRE
NIF	DENOMINACIÓN	CÓDIGO	DESCRIPCIÓN							
P2706100A	AYTO. TRABADA	901	OTROS IMPUESTOS			153,46		153,46		153,46
TOTAL				240.868,53		212.095,92		452.964,45	240.868,53	212.095,92
P2706200I	AYTO. TRIACASTELA	101	IBI URBANA - VOLUNTARIA	27.128,47		19.689,28		46.817,75	27.128,47	19.689,28
		201	IBI RUSTICA - VOLUNTARIA	3.999,05		4.116,53		8.115,58	3.999,05	4.116,53
		301	IAE - VOLUNTARIA	810,03		526,62		1.336,65	810,03	526,62
		401	I.V.T.M. - VOLUNTARIA	38.106,32		39.183,50		77.289,82	38.106,32	39.183,50
TOTAL				70.043,87		63.515,93		133.559,80	70.043,87	63.515,93
P2706500B	AYTO. VILALBA	101	IBI URBANA - VOLUNTARIA	1.702.867,04		2.253.971,65		3.956.838,69	1.702.867,04	2.253.971,65
		201	IBI RUSTICA - VOLUNTARIA	62.969,11		157.784,49		220.753,60	62.969,11	157.784,49
		301	IAE - VOLUNTARIA	238.317,52		233.444,56		471.762,08	238.317,52	233.444,56
		401	I.V.T.M. - VOLUNTARIA	741.519,48		761.879,50		1.503.398,98	741.519,48	761.879,50
		501	ENTRADA VEHICULOS - VOLUNTARIA	1.188,98		7.756,22		8.945,20	1.188,98	7.756,22
		701	BASURA DOMICILIARIA - VOLUNTARIA	6.542,14		6.425,65		12.967,79	6.542,14	6.425,65
		901	OTROS IMPUESTOS	13.631,83		25.852,80		39.484,63	13.631,83	25.852,80
TOTAL				2.767.036,10		3.447.114,87		6.214.150,97	2.767.036,10	3.447.114,87

OPERACIONES POR ADMINISTRACIÓN DE RECURSOS POR CUENTA DE OTROS ENTES PÚBLICOS

OBLIGACIONES DERIVADAS DE LA GESTIÓN

EJERCICIO 2016

ENTE TITULAR		CONCEPTO		PENDIENTE DE PAGO A 1 DE ENERO	MODIFICACIONES SALDO INICIAL	RECAUDACIÓN LÍQUIDA	REINTEGROS	TOTAL A PAGAR	PAGOS REALIZADOS	PENDIENTES DE PAGO A 31 DE DICIEMBRE
NIF	DENOMINACIÓN	CÓDIGO	DESCRIPCIÓN							
P2706700H	AYTO. VIVEIRO	101	IBI URBANA - VOLUNTARIA	48.493,05		118.495,47		166.988,52	48.493,05	118.495,47
		201	IBI RUSTICA - VOLUNTARIA	423,16		702,14		1.125,30	423,16	702,14
		301	IAE - VOLUNTARIA	129.934,94		130.397,03		260.331,97	129.934,94	130.397,03
		401	I.V.T.M. - VOLUNTARIA	20.682,92		77.942,27		98.625,19	20.006,76	78.618,43
		501	ENTRADA VEHICULOS - VOLUNTARIA	152,28		406,72		559,00	152,28	406,72
		701	BASURA DOMICILIARIA - VOLUNTARIA	905,79		9.803,77		10.709,56	905,79	9.803,77
		901	OTROS IMPUESTOS	17.419,09		41.329,61		58.748,70	17.419,09	41.329,61
TOTAL				218.011,23		379.077,01		597.088,24	217.335,07	379.753,17
P2702100E	AYTO. XERMADE	101	IBI URBANA - VOLUNTARIA	258.762,63		261.864,00		520.626,63	258.762,63	261.864,00
		201	IBI RUSTICA - VOLUNTARIA	11.695,49		11.148,24		22.843,73	11.695,49	11.148,24
		301	IAE - VOLUNTARIA	37.912,36		27.450,94		65.363,30	37.912,36	27.450,94
		401	I.V.T.M. - VOLUNTARIA	104.657,99		104.820,20		209.478,19	104.657,99	104.820,20
		601	TASA AGUA BASURA Y ALCANT. - VOLUNTARIA	621,51		1.858,43		2.479,94	621,51	1.858,43
		701	BASURA DOMICILIARIA - VOLUNTARIA			87,39		87,39		87,39
TOTAL				413.649,98		407.229,20		820.879,18	413.649,98	407.229,20

OPERACIONES POR ADMINISTRACIÓN DE RECURSOS POR CUENTA DE OTROS ENTES PÚBLICOS

OBLIGACIONES DERIVADAS DE LA GESTIÓN

EJERCICIO 2016

ENTE TITULAR		CONCEPTO		PENDIENTE DE PAGO A 1 DE ENERO	MODIFICACIONES SALDO INICIAL	RECAUDACIÓN LÍQUIDA	REINTEGROS	TOTAL A PAGAR	PAGOS REALIZADOS	PENDIENTES DE PAGO A 31 DE DICIEMBRE
NIF	DENOMINACIÓN	CÓDIGO	DESCRIPCIÓN							
P2702500F	AYTO. XOVE	101	IBI URBANA - VOLUNTARIA	840.384,17		824.564,91		1.664.949,08	840.384,17	824.564,91
		201	IBI RUSTICA - VOLUNTARIA	10.035,72		10.014,54		20.050,26	10.035,72	10.014,54
		301	IAE - VOLUNTARIA	52.872,03		46.591,64		99.463,67	52.872,03	46.591,64
		401	I.V.T.M. - VOLUNTARIA	160.292,89		167.863,09		328.155,98	160.292,89	167.863,09
TOTAL				1.063.584,81		1.049.034,18		2.112.618,99	1.063.584,81	1.049.034,18
33852423B	VARIOS	901	OTROS IMPUESTOS					0,00		0,00
		999	VARIOS	8.429,35				8.429,35		8.429,35
TOTAL				8.429,35				8.429,35		8.429,35
TOTAL				39.755.668,17		49.000.945,54		88.756.614,02	39.771.859,50	48.984.754,52



DEPUTACIÓN DE LUGO

CUENTA GENERAL 2016

8.20.2. EP, c/c en efectivo

OPERACIONES POR ADMINISTRACIÓN DE RECURSOS POR CUENTA DE OTROS ENTES PÚBLICOS

ENTES PÚBLICOS, CUENTAS CORRIENTES EN EFECTIVO

EJERCICIO 2016

ENTE	N.I.F.	DENOMINACIÓN	CARGO			ABONO			SALDO A 31 DE DICIEMBRE	
			SALDO INICIAL DEUDOR	PAGOS	TOTAL CARGO	SALDO INICIAL ACREEDOR	COBROS	TOTAL ABONO	DEUDOR	ACREEDOR
001	P2700100G	AYTO. ABADIN	708.403,67	885.054,92	1.593.458,59		869.281,56	869.281,56	724.177,03	
002	P2700200E	AYTO. ALFOZ	269.638,92	364.767,24	634.406,16		346.985,51	346.985,51	287.420,65	
003	P2700300C	AYTO. ANTAS DE ULLA	271.210,66	367.182,71	638.393,37		361.919,79	361.919,79	276.473,58	
004	P2700400A	AYTO. BALEIRA	151.727,94	185.092,84	336.820,78		185.662,23	185.662,23	151.158,55	
005	P2700500H	AYTO. BARREIROS	884.413,05	1.645.406,56	2.529.819,61		1.481.405,15	1.481.405,15	1.048.414,46	
006	P2700600F	AYTO. BECERREA	413.092,38	550.512,55	963.604,93		550.532,69	550.532,69	413.072,24	
007	P2700700D	AYTO. BEGONTE	568.631,56	749.138,72	1.317.770,28		724.644,89	724.644,89	593.125,39	
008	P2700800B	AYTO. BOVEDA	254.881,60	347.851,65	602.733,25		344.084,19	344.084,19	258.649,06	
009	P2700900J	AYTO. CARBALLEDO	510.038,16	795.548,29	1.305.586,45		764.284,13	764.284,13	541.302,32	
010	P2701000H	AYTO. CASTRO DE REI	595.914,49	790.125,30	1.386.039,79		779.532,44	779.532,44	606.507,35	
011	P2701100F	AYTO. CASTROVERDE	420.769,44	537.990,38	958.759,82		529.693,29	529.693,29	429.066,53	
012	P2701200D	AYTO. CERVANTES	125.085,25	160.979,71	286.064,96		161.402,63	161.402,63	124.662,33	
013	P2701300B	AYTO. CERVO	747.692,27	913.859,56	1.661.551,83		917.684,71	917.684,71	743.867,12	
014	P2701400J	AYTO. O CORGO	451.738,88	696.718,39	1.148.457,27		640.449,29	640.449,29	508.007,98	
015	P2701500G	AYTO. COSPEITO	554.190,99	727.016,45	1.281.207,44		722.106,57	722.106,57	559.100,87	

OPERACIONES POR ADMINISTRACIÓN DE RECURSOS POR CUENTA DE OTROS ENTES PÚBLICOS

ENTES PÚBLICOS, CUENTAS CORRIENTES EN EFECTIVO

EJERCICIO 2016

ENTE	N.I.F.	DENOMINACIÓN	CARGO			ABONO			SALDO A 31 DE DICIEMBRE	
			SALDO INICIAL DEUDOR	PAGOS	TOTAL CARGO	SALDO INICIAL ACREEDOR	COBROS	TOTAL ABONO	DEUDOR	ACREEDOR
016	P2701600E	AYTO. CHANTADA		1.893.493,01	1.893.493,01				1.893.493,01	
017	P2701700C	AYTO. FOLGOSO DO COUREL	95.161,59	117.356,82	212.518,41		115.823,11	115.823,11	96.695,30	
018	P2701800A	AYTO. A FONSGRADA	526.240,48	658.519,18	1.184.759,66		659.051,67	659.051,67	525.707,99	
019	P2701900I	AYTO. FOZ		1.805.416,98	1.805.416,98				1.805.416,98	
020	P2702000G	AYTO. FRIOL	562.236,31	743.254,82	1.305.491,13		721.074,51	721.074,51	584.416,62	
021	P2702100E	AYTO. XERMADE	347.152,09	417.130,83	764.282,92		413.649,98	413.649,98	350.632,94	
022	P2702200C	AYTO. GUITIRIZ	756.495,11	1.157.950,54	1.914.445,65		1.115.121,62	1.115.121,62	799.324,03	
023	P2702300A	AYTO. GUNTIN DE PALLARES	295.943,54	427.634,56	723.578,10		404.794,38	404.794,38	318.783,72	
025	P2702500F	AYTO. XOVE	840.263,65	1.121.893,59	1.962.157,24		1.063.584,81	1.063.584,81	898.572,43	
026	P2702600D	AYTO. LANCARA	337.660,49	461.547,05	799.207,54		446.225,96	446.225,96	352.981,58	
027	P2702700B	AYTO. LOURENZA	424.814,04	570.069,51	994.883,55		548.459,21	548.459,21	446.424,34	
029	P2702900H	AYTO. MEIRA	384.471,80	538.388,49	922.860,29		511.374,57	511.374,57	411.485,72	
030	P2703000F	AYTO. MONDOÑEDO	795.222,36	1.097.556,42	1.892.778,78		1.053.992,27	1.053.992,27	838.786,51	
032	P2703200B	AYTO. MONTERROSO	631.038,69	767.127,31	1.398.166,00		771.819,24	771.819,24	626.346,76	
033	P2703300J	AYTO. MURAS	872.883,99	972.648,69	1.845.532,68		984.255,22	984.255,22	861.277,46	

OPERACIONES POR ADMINISTRACIÓN DE RECURSOS POR CUENTA DE OTROS ENTES PÚBLICOS

ENTES PÚBLICOS, CUENTAS CORRIENTES EN EFECTIVO

EJERCICIO 2016

ENTE	N.I.F.	DENOMINACIÓN	CARGO			ABONO			SALDO A 31 DE DICIEMBRE	
			SALDO INICIAL DEUDOR	PAGOS	TOTAL CARGO	SALDO INICIAL ACREEDOR	COBROS	TOTAL ABONO	DEUDOR	ACREEDOR
034	P2703400H	AYTO. NAVIA DE SUARNA	142.443,84	195.105,76	337.549,60		187.045,80	187.045,80	150.503,80	
036	P2703600C	AYTO. BARALLA	417.203,03	702.964,01	1.120.167,04		614.790,73	614.790,73	505.376,31	
037	P2703700A	AYTO. AS NOGAIS	88.096,54	109.923,86	198.020,40		108.722,47	108.722,47	89.297,93	
038	P2703800I	AYTO. OUROL	574.501,05	691.501,56	1.266.002,61		727.557,01	727.557,01	538.445,60	
040	P2704000E	AYTO. PALAS DE REI	645.883,09	981.664,77	1.627.547,86		896.786,55	896.786,55	730.761,31	
041	P2704100C	AYTO. PANTON	409.756,49	498.254,98	908.011,47		522.391,57	522.391,57	385.619,90	
042	P2704200A	AYTO. PARADELA	331.375,41	434.489,16	765.864,57		415.851,26	415.851,26	350.013,31	
043	P2704300I	AYTO. O PARAMO	258.447,06	385.268,33	643.715,39		358.987,30	358.987,30	284.728,09	
044	P2704400G	AYTO. A PASTORIZA	416.459,82	626.121,42	1.042.581,24		615.490,55	615.490,55	427.090,69	
045	P2704500D	AYTO. PEDRAFITA DO CEBREIRO	144.587,06	183.369,69	327.956,75		181.398,61	181.398,61	146.558,14	
046	P2704600B	AYTO. POL	230.120,08	378.558,67	608.678,75		335.787,46	335.787,46	272.891,29	
047	P2704700J	AYTO. A POBRA DE BROLLON	398.982,39	513.598,01	912.580,40		498.289,40	498.289,40	414.291,00	
048	P2704800H	AYTO. A PONTENOVA	313.327,94	531.603,94	844.931,88		476.205,56	476.205,56	368.726,32	
049	P2704900F	AYTO. PORTOMARIN	269.656,62	400.078,51	669.735,13		367.380,50	367.380,50	302.354,63	
050	P2705000D	AYTO. QUIROGA	817.035,96	1.024.414,42	1.841.450,38		1.007.562,38	1.007.562,38	833.888,00	

OPERACIONES POR ADMINISTRACIÓN DE RECURSOS POR CUENTA DE OTROS ENTES PÚBLICOS

ENTES PÚBLICOS, CUENTAS CORRIENTES EN EFECTIVO

EJERCICIO 2016

ENTE	N.I.F.	DENOMINACIÓN	CARGO			ABONO			SALDO A 31 DE DICIEMBRE	
			SALDO INICIAL DEUDOR	PAGOS	TOTAL CARGO	SALDO INICIAL ACREEDOR	COBROS	TOTAL ABONO	DEUDOR	ACREEDOR
051	P2705100B	AYTO. RIBADEO	1.793.037,23	2.211.540,55	4.004.577,78		2.209.239,61	2.209.239,61	1.795.338,17	
052	P2705200J	AYTO. RIBAS DO SIL	283.952,58	383.244,26	667.196,84		366.644,39	366.644,39	300.552,45	
053	P2705300H	AYTO. RIBEIRA DE PIQUIN	77.208,07	90.177,29	167.385,36		90.850,23	90.850,23	76.535,13	
054	P2705400F	AYTO. RIOTORTO	139.496,62	273.719,72	413.216,34		243.726,31	243.726,31	169.490,03	
055	P2705500C	AYTO. SAMOS	145.589,16	171.143,42	316.732,58		178.345,74	178.345,74	138.386,84	
056	P2705600A	AYTO. SAN VICENTE DE RABADE	293.584,10	533.753,12	827.337,22		493.276,04	493.276,04	334.061,18	
057	P2705700I	AYTO. SARRIA	2.479.953,29	3.274.058,15	5.754.011,44		3.199.437,71	3.199.437,71	2.554.573,73	
058	P2705800G	AYTO. O SAVIÑO	857.754,30	1.151.912,53	2.009.666,83		1.121.168,02	1.121.168,02	888.498,81	
059	P2705900E	AYTO. SOBER	497.235,70	660.902,02	1.158.137,72		635.840,45	635.840,45	522.297,27	
060	P2706000C	AYTO. TABOADA	404.482,36	635.080,07	1.039.562,43		576.380,82	576.380,82	463.181,61	
061	P2706100A	AYTO. TRABADA	190.146,38	241.821,11	431.967,49		240.868,53	240.868,53	191.098,96	
062	P2706200I	AYTO. TRIACASTELA	56.398,33	70.404,84	126.803,17		70.043,87	70.043,87	56.759,30	
063	P2706300G	AYTO. O VALADOURO	707.994,92	870.221,77	1.578.216,69		846.273,97	846.273,97	731.942,72	
064	P2706400E	AYTO. O VICEDO	732.332,11	1.017.214,01	1.749.546,12		976.600,35	976.600,35	772.945,77	
065	P2706500B	AYTO. VILALBA	2.089.577,99	2.898.620,96	4.988.198,95		2.767.036,10	2.767.036,10	2.221.162,85	

OPERACIONES POR ADMINISTRACIÓN DE RECURSOS POR CUENTA DE OTROS ENTES PÚBLICOS

ENTES PÚBLICOS, CUENTAS CORRIENTES EN EFECTIVO

EJERCICIO 2016

ENTE	N.I.F.	DENOMINACIÓN	CARGO			ABONO			SALDO A 31 DE DICIEMBRE	
			SALDO INICIAL DEUDOR	PAGOS	TOTAL CARGO	SALDO INICIAL ACREEDOR	COBROS	TOTAL ABONO	DEUDOR	ACREEDOR
067	P2706700H	AYTO. VIVEIRO	79.485,70	246.880,23	326.365,93		217.335,07	217.335,07	109.030,86	
068	P2706800F	AYTO. BURELA		1.852.224,23	1.852.224,23		61.888,96	61.888,96	1.790.335,27	
TOTAL			30.083.118,62	46.707.068,44	76.790.187,06		39.798.098,94	39.798.098,94	36.992.088,12	



DEPUTACIÓN DE LUGO

CUENTA GENERAL 2016

8.20.3. Desarrollo de la gestión

ESTADO DE EVOLUCIÓN Y SITUACIÓN DE LOS RECURSOS ADMINISTRADOS POR CUENTA DE OTROS ENTES PÚBLICOS.

I. DESARROLLO DEL PROCESO DE GESTIÓN DE LOS RECURSOS

EJERCICIO 2016

CONCEPTO		DERECHOS PENDIENTES DE COBRO A 1 DE ENERO	MODIFICACIONES SALDO INICIAL	DERECHOS RECONOCIDOS	DERECHOS ANULADOS	DERECHOS CANCELADOS	RECAUDACIÓN NETA	DERECHOS PENDIENTES DE COBRO A 31 DE DICIEMBRE
CÓDIGO	DESCRIPCIÓN							
4.00.101	IBI URBANA - VOLUNTARIA	9.061.349,95		34.402.214,17	677.004,71		32.062.219,33	10.724.340,08
4.00.201	IBI RUSTICA - VOLUNTARIA	623.884,12		2.720.630,11	47.747,79		2.530.250,76	766.515,68
4.00.301	IAE - VOLUNTARIA	934.382,79		3.278.874,54	30.195,18	1.317,17	3.172.698,38	1.009.046,60
4.00.401	I.V.T.M. - VOLUNTARIA	6.102.314,62		9.542.005,77	561.310,48		9.145.521,47	5.937.488,44
4.00.501	ENTRADA VEHICULOS - VOLUNTARIA	68.161,76		63.360,74	3.230,20		59.386,85	68.905,45
4.00.601	TASA AGUA BASURA Y ALCANT. - VOLUNTARIA	527.221,63		1.034.133,58	83.474,75		902.338,91	575.541,55
4.00.701	BASURA DOMICILIARIA - VOLUNTARIA	659.860,90		969.056,87	100.418,54		894.443,75	634.055,48
4.00.801	ANTENAS PARABOLICAS - VOLUNTARIA	7.711,37		4.635,00	2.649,75		3.789,24	5.907,38
4.00.901	OTROS IMPUESTOS	1.964.258,64		201.888,50	60.574,53		230.296,85	1.875.275,76
TOTAL		19.949.145,78		52.216.799,28	1.566.605,93	1.317,17	49.000.945,54	21.597.076,42



DERECHOS ANULADOS

CONCEPTO		ANULACIÓN DE LIQUIDACIONES	DEVOLUCIÓN DE INGRESOS	TOTAL DERECHOS ANULADOS
CÓDIGO	DESCRIPCIÓN			
4.00.101	IBI URBANA - VOLUNTARIA	677.004,71		677.004,71
4.00.201	IBI RUSTICA - VOLUNTARIA	47.747,79		47.747,79
4.00.301	IAE - VOLUNTARIA	30.195,18		30.195,18
4.00.401	I.V.T.M. - VOLUNTARIA	561.310,48		561.310,48
4.00.501	ENTRADA VEHICULOS - VOLUNTARIA	3.230,20		3.230,20
4.00.601	TASA AGUA BASURA Y ALCANT. - VOLUNTARIA	83.474,75		83.474,75
4.00.701	BASURA DOMICILIARIA - VOLUNTARIA	100.418,54		100.418,54
4.00.801	ANTENAS PARABOLICAS - VOLUNTARIA	2.649,75		2.649,75
4.00.901	OTROS IMPUESTOS	60.574,53		60.574,53
TOTAL		1.566.605,93		1.566.605,93



DERECHOS CANCELADOS

CONCEPTO		COBROS EN ESPECIE	INSOLVENCIAS	PRESCRIPCIONES	OTRAS CAUSAS	TOTAL DERECHOS CANCELADOS
CÓDIGO	DESCRIPCIÓN					
4.00.301	IAE - VOLUNTARIA			1.317,17		1.317,17
TOTAL				1.317,17		1.317,17

Operaciones por Administración de Recursos por Cuenta de Otros Entes Públicos
Desarrollo de la Gestión

DEVOLUCIONES DE INGRESOS

EJERCICIO 2016

CONCEPTO		PENDIENTES DE PAGO A 1 DE ENERO	MODIFICACIONES SALDO INICIAL Y ANULACIONES	RECONOCIDAS EN EL EJERCICIO	TOTAL DEVOLUCIONES RECONOCIDAS	PRESCRIPCIONES	PAGADAS EN EL EJERCICIO	PENDIENTES DE PAGO A 31 DE DICIEMBRE
CÓDIGO	DESCRIPCIÓN							
TOTAL								



DEPUTACIÓN DE LUGO

CUENTA GENERAL 2016

8.21. OPERACIONES NO PRESUPUESTARIAS DE TESORERÍA

ESTADO DE DEUDORES NO PRESUPUESTARIOS

EJERCICIO: 2016

DEUDORES

CUENTA	CONCEPTO		SALDO 1 DE ENERO	MODIFICACIONES SALDO INICIAL	CARGOS REALIZADOS EN EJERCICIO	TOTAL DEUDORES	ABONOS REALIZADOS EN EJERCICIO	DEUDORES PENDIENTES DE COBRO A 31 DE DICIEMBRE
	CÓDIGO	DESCRIPCIÓN						
4400	10042	DEUDORES POR IVA	6.077,38		25.152,52	31.229,90	26.189,13	5.040,77
TOTAL CUENTA			6.077,38		25.152,52	31.229,90	26.189,13	5.040,77
4490	10020	PAGOS DUPLICADOS O EXCESIVOS	1.728,96		461,10	2.190,06	473,84	1.716,22
4490	10021	PAGOS DUPLIC,EXCESIV Y DEV.ING.(RECAUD)	87.275,47		57.263,47	144.538,94	81.343,93	63.195,01
4490	10022	INGRESOS ROE Y BAJAS (RECAUDACIÓN)	7.132,88		2.696,88	9.829,76		9.829,76
4490	10070	OTROS DEUDORES NO PRESUPUESTARIOS	3.646,22		139,78	3.786,00	139,78	3.646,22
TOTAL CUENTA			99.783,53		60.561,23	160.344,76	81.957,55	78.387,21
4700	10040	HACIENDA PUBLICA DEUDORA POR IVA	7.828,13		39.439,27	47.267,40	31.011,17	16.256,23
4700	90002	IVA A COMPENSAR	279.035,09		26.644,73	305.679,82		305.679,82
TOTAL CUENTA			286.863,22		66.084,00	352.947,22	31.011,17	321.936,05
4720	90001	HACIENDA PUBLICA IVA SOPORTADO			108.988,79	108.988,79	95.672,66	13.316,13
TOTAL CUENTA					108.988,79	108.988,79	95.672,66	13.316,13
5660	10001	DEPOSITOS CONSTITUIDOS	6.505,43			6.505,43		6.505,43
TOTAL CUENTA			6.505,43			6.505,43		6.505,43
TOTAL			399.229,56		260.786,54	660.016,10	234.830,51	425.185,59

ESTADO DE ACREEDORES NO PRESUPUESTARIOS

EJERCICIO: 2016

ACREEDORES

CUENTA	CONCEPTO		SALDO 1 DE ENERO	MODIFICACIONES SALDO INICIAL	ABONOS REALIZADOS EN EJERCICIO	TOTAL ACREEDORES	CARGOS REALIZADOS EN EJERCICIO	ACREEDORES PDTES. DE PAGO A 31 DE DICIEMBRE
	CÓDIGO	DESCRIPCIÓN						
4100	20049	ACREEDORES POR IVA	2.358,77		92.525,73	94.884,50	66.368,02	28.516,48
TOTAL CUENTA			2.358,77		92.525,73	94.884,50	66.368,02	28.516,48
4190	20055	EMBARGOS			10.215,89	10.215,89	10.215,89	
4190	20090	OTROS ACRE.NO PRES.(CENTRALES HIDROELEC)	57.996,12		21.995,15	79.991,27		79.991,27
4190	20140	OTROS ACREED.NO PRESUP.(APORT.NO APLICA)	25.170,54		20.243,55	45.414,09		45.414,09
4190	20230	RECARGO DE APREMIO (ROE)	486.134,62		556.260,50	1.042.395,12	486.134,62	556.260,50
4190	20240	INTERESES DE DEMORA (ROE)	306.469,94		311.893,20	618.363,14	306.469,94	311.893,20
4190	20300	INGRESOS DUPLICADOS, EXCESIVOS E INDEBIDOS	12.306,12		4.363,80	16.669,92	4.447,37	12.222,55
4190	20301	INGRESOS DUPLICADOS (RECAUDACION)	108.722,31		31.286,86	140.009,17	49.279,98	90.729,19
4190	20303	INGRESOS INDEBIDOS POR INGRESOS Y BAJA (RECAUDACION)	6.601,78		3.261,35	9.863,13	4.048,14	5.814,99
4190	20800	PAGOS NO EFECTUADOS Y RETROCESIONES	13.406,40		15.457,24	28.863,64	15.457,24	13.406,40
4190	20900	FRACCIONAMIENTOS RECAUDACION.	473.680,67			473.680,67		473.680,67
4190	20901	RECIBOS REHABILITADOS DE RECAUDACION	68,63			68,63		68,63
TOTAL CUENTA			1.490.557,13		974.977,54	2.465.534,67	876.053,18	1.589.481,49
4750	20040	HACIENDA PUBLICA ACREEDORA POR IVA			4.366,44	4.366,44	4.366,44	

ESTADO DE ACREEDORES NO PRESUPUESTARIOS

EJERCICIO: 2016

ACREEDORES

CUENTA	CONCEPTO		SALDO 1 DE ENERO	MODIFICACIONES SALDO INICIAL	ABONOS REALIZADOS EN EJERCICIO	TOTAL ACREEDORES	CARGOS REALIZADOS EN EJERCICIO	ACREEDORES PDTES. DE PAGO A 31 DE DICIEMBRE
	CÓDIGO	DESCRIPCIÓN						
4751	20001	IRPF RETENCION TRABAJO PERSONAL	433.825,11		2.848.916,33	3.282.741,44	2.912.866,12	369.875,32
4751	20002	INLUDES.- IRPF	1.391,39			1.391,39		1.391,39
TOTAL CUENTA			435.216,50		2.848.916,33	3.284.132,83	2.912.866,12	371.266,71
4759	20010	RETENCIONES I.R.T.P.	201,99			201,99		201,99
TOTAL CUENTA			201,99			201,99		201,99
4760	20030	CUOTA DEL TRABAJADOR A LA SEG. SOC.	558.139,03		792.641,77	1.350.780,80	801.283,43	549.497,37
4760	20034	CUOTA DEL TRABAJADOR A LA SEG SOCIAL (INLUDES)	6.216,37			6.216,37		6.216,37
TOTAL CUENTA			564.355,40		792.641,77	1.356.997,17	801.283,43	555.713,74
4769	20032	CUOTAS MUFACE (ASEGURADO).	0,87		693,90	694,77	561,49	133,28
TOTAL CUENTA			0,87		693,90	694,77	561,49	133,28
4770	91001	HACIENDA PUBLICA IVA REPERCUTIDO			60.683,29	60.683,29	60.683,29	
5600	20080	FIANZAS DEFINITIVAS	232.768,63		17.616,56	250.385,19	75.816,67	174.568,52
5600	20081	FIANZAS (INLUDES)	21.813,40			21.813,40	2.400,00	19.413,40
TOTAL CUENTA			254.582,03		17.616,56	272.198,59	78.216,67	193.981,92
5610	20033	CUOTAS CLASES PASIVAS (ASEGURADO)	23,12		1.584,62	1.607,74	1.282,25	325,49

ESTADO DE ACREEDORES NO PRESUPUESTARIOS

EJERCICIO: 2016

ACREEDORES

CUENTA	CONCEPTO		SALDO 1 DE ENERO	MODIFICACIONES SALDO INICIAL	ABONOS REALIZADOS EN EJERCICIO	TOTAL ACREEDORES	CARGOS REALIZADOS EN EJERCICIO	ACREEDORES PDTES. DE PAGO A 31 DE DICIEMBRE
	CÓDIGO	DESCRIPCIÓN						
5610	20060	RETENCIONES JUDICIALES	2.799,18		25.019,55	27.818,73	24.372,45	3.446,28
5610	20100	FIANZAS PROVISIONALES	71.544,94		600,00	72.144,94	47.550,00	24.594,94
5610	20110	OTROS DEPOSITOS	7.462,02			7.462,02		7.462,02
5610	20120	DEPOSITOS POR CONCESIONES ADMINISTRATIVA	159.630,53		5.390,00	165.020,53	9.620,00	155.400,53
5610	20160	CAJA DE DEPOSITOS DE LA TESORER.PROVINC.	2.149.499,16		81.914,85	2.231.414,01	93.859,03	2.137.554,98
5610	20161	CAJA DE DEPOSITOS DE LA TES. PROVINCIAL (SUPLUSA)	147.030,98			147.030,98	1.010,63	146.020,35
5610	20162	CAJA DE DEPOSITOS DE LA TES. PROVINCIAL (INLUDES)	83.178,28			83.178,28		83.178,28
5610	20163	CAJA DE DEPOSITOS DE TESOR.PROV.(CONCELLOS)	5.734,96			5.734,96		5.734,96
5610	20164	CAJA DE DEPOSITOS DE LA TES. PROVINCIAL (SUPLUSA ENT. GRUPO)			17.398,55	17.398,55		17.398,55
5610	20700	PLAN DE JUBILACION.			120.550,67	120.550,67	120.550,67	
5610	20701	ASISTENCIA SANITARIA COMPLEMENTARIA			90.977,42	90.977,42	90.977,42	
TOTAL CUENTA			2.626.903,17		343.435,66	2.970.338,83	389.222,45	2.581.116,38
TOTAL			5.374.175,86		5.135.857,22	10.510.033,08	5.189.621,09	5.320.411,99

OPERACIONES NO PRESUPUESTARIAS DE TESORERÍA

EJERCICIO: 2016

COBROS PENDIENTES DE APLICACIÓN

CUENTA	CONCEPTO		COBROS PDTES. DE APLICACIÓN A 1 DE ENERO	MODIFICACIONES SALDO INICIAL	COBROS REALIZADOS EN EJERCICIO	TOTAL COBROS PDTES. APLICACIÓN	COBROS APLICADOS EN EJERCICIO	COBROS PDTES. DE APLICACIÓN A 31 DE DICIEMBRE
	CÓDIGO	DESCRIPCIÓN						
5540	30001	INGRESOS EN CAJA PENDIENTES DE APLICACION			118,02	118,02	118,02	
5540	30002	ING. EN CUENTAS OPERATIVAS PEND. APLICAC	6.485.971,03		30.450,95	6.516.421,98	6.058.697,36	457.724,62
5540	30003	ING. EN CUENTAS RESTRINXIDAS PEND.APLICAC.(BOP)	5.637,05			5.637,05	185,11	5.451,94
5540	30012	ING. EN CUENTAS OPER. PEND.APLICAC.(BOP)	3.846,79		6.469,75	10.316,54	3.348,63	6.967,91
TOTAL CUENTA			6.495.454,87		37.038,72	6.532.493,59	6.062.349,12	470.144,47
TOTAL			6.495.454,87		37.038,72	6.532.493,59	6.062.349,12	470.144,47

OPERACIONES NO PRESUPUESTARIAS DE TESORERÍA

Fecha Obtención 03/05/2017

Pág. 1

EJERCICIO: 2016

PAGOS PENDIENTES DE APLICACIÓN

CUENTA	CONCEPTO		PAGOS PDTES. APLICACIÓN A 1 DE ENERO	MODIFICACIONES SALDO INICIAL	PAGOS REALIZADOS EN EJERCICIO	TOTAL PAGOS PDTES. APLICACIÓN	PAGOS APLICADOS EN EJERCICIO	PAGOS PDTES. DE APLICACIÓN A 31 DE DICIEMBRE
	CÓDIGO	DESCRIPCIÓN						
5550	40001	PAGOS PENDIENTES DE APLICACION(PLAN JUB)			120.550,67	120.550,67	120.550,67	
5550	40003	PAGOS PENDIENTES DE APLICACION.			1.738.611,25	1.738.611,25	1.738.611,25	
5550	40004	PAGOS PENDIENTES DE APLICACIÓN (SAN RAFAEL)	136.134,32	-1.075,42		135.058,90	135.058,90	
5550	40005	PAGOS PTES. APLICACION (SANITAS)			90.977,42	90.977,42	90.977,42	
TOTAL CUENTA			136.134,32	-1.075,42	1.950.139,34	2.085.198,24	2.085.198,24	
5581	42002	LIBRAMIENTOS PARA PROVISIONES DE FONDOS ARQUITECTURA			2.466,92	2.466,92	2.466,92	
5581	42004	LIBRAMIENTOS PARA PROVISIONES DE FONDOS PARQUE MOVIL			6.628,38	6.628,38	6.628,38	
5581	42005	LIBRAMIENTOS PARA PROVISIONES DE FONDOS RECURSOS HUMANOS			98,05	98,05	98,05	
5581	42006	LIBRAMIENTOS PARA PROVISIONES DE FONDOS UNIDADE DE MANTEMENT			7.466,53	7.466,53	7.466,53	
TOTAL CUENTA					16.659,88	16.659,88	16.659,88	
5585	45002	LIBRAMIENTOS PARA PROVISIONES DE FONDOS ARQUITECTURA			2.466,92	2.466,92	1.137,23	1.329,69
5585	45004	LIBRAMIENTOS PARA PROVISIONES DE FONDOS PARQUE MOVIL			6.628,38	6.628,38	5.618,79	1.009,59
5585	45005	LIBRAMIENTOS PARA PROVISIONES DE FONDOS RECURSOS HUMANOS			98,05	98,05	98,05	
5585	45006	LIBRAMIENTOS PARA PROVISIONES DE FONDOS UNIDADE DE MANTEMENT	148,26		7.466,53	7.614,79	7.614,79	
TOTAL			136.282,58	-1.075,42	1.983.459,10	2.118.666,26	2.116.326,98	2.339,28

OPERACIONES NO PRESUPUESTARIAS DE TESORERÍA

Fecha Obtención 03/05/2017

Pág. 2

EJERCICIO: 2016

PAGOS PENDIENTES DE APLICACIÓN

CUENTA	CONCEPTO		PAGOS PDTES. APLICACIÓN A 1 DE ENERO	MODIFICACIONES SALDO INICIAL	PAGOS REALIZADOS EN EJERCICIO	TOTAL PAGOS PDTES. APLICACIÓN	PAGOS APLICADOS EN EJERCICIO	PAGOS PDTES. DE APLICACIÓN A 31 DE DICIEMBRE
	CÓDIGO	DESCRIPCIÓN						
TOTAL CUENTA			148,26		16.659,88	16.808,14	14.468,86	2.339,28
TOTAL			136.282,58	-1.075,42	1.983.459,10	2.118.666,26	2.116.326,98	2.339,28



DEPUTACIÓN DE LUGO

CUENTA GENERAL 2016

8.22. CONTRATACIÓN ADMINISTRATIVA

CONTRATACIÓN ADMINISTRATIVA. PROCEDIMIENTOS DE ADJUDICACIÓN

TIPO DE CONTRATO	PROCEDIMIENTO ABIERTO			PROCEDIMIENTO RESTRINGIDO			PROCEDIMIENTO NEGOCIADO			DIÁLOGO COMPETITIVO	ADJUDICACIÓN DIRECTA	TOTAL
	MULTIPLIC. CRITERIO	ÚNICO CRITERIO	TOTAL	MULTIPLIC. CRITERIO	ÚNICO CRITERIO	TOTAL	CON PUBLICIDAD	SIN PUBLICIDAD	TOTAL			
- De Obras	2.148.409,97		2.148.409,97				78.553,63	3.771,20	82.324,83		1.448.731,45	3.679.466,25
- De suministro	1.078.569,94	90.641,03	1.169.210,97					633.284,00	633.284,00		2.185.120,60	3.987.615,57
- Patrimoniales	6.682,46		6.682,46								38.082,24	44.764,70
- De gestión de servicios públicos											1,78	1,78
- De servicios	5.487.741,45	213.293,98	5.701.035,43					220.328,30	220.328,30		5.314.964,33	11.236.328,06
- De concesion de obra publica											6.730,02	6.730,02
- De colaboración entre el sector publico y el sector privado											98.892,93	98.892,93
- De caracter administrativo especial											699.075,69	1.407.075,69
- Otros							242.000,00	466.000,00	708.000,00		699.075,69	1.407.075,69
TOTAL	8.721.403,82	303.935,01	9.025.338,83				320.553,63	1.323.383,50	1.643.937,13		9.791.599,04	20.460.875,00



DEPUTACIÓN DE LUGO

CUENTA GENERAL 2016

8.23. VALORES RECIBIDOS EN DEPÓSITO

ESTADO DE VALORES RECIBIDOS EN DEPÓSITO

EJERCICIO: 2016

CONCEPTO	DESCRIPCIÓN	SALDO 1 DE ENERO	MODIFICACIONES SALDO INICIAL	DEPÓSITOS RECIBIDOS EN EJERCICIO	TOTAL DEPÓSITOS RECIBIDOS	DEPÓSITOS CANCELADOS	DEPÓSITOS PENDIENTES DE DEVOLUCIÓN A 31 DE DICIEMBRE
70800	AVALES	4.797.145,19		186.395,78	4.983.540,97	529.406,24	4.454.134,73
70801	AVALES RECAUDACION	423.528,61			423.528,61	180.719,77	242.808,84
70802	TALONARIOS CATAMARANES DEPOSITADOS EN TESORERÍA	56.508,00		239.000,00	295.508,00	169.000,00	126.508,00
70803	TALONARIOS CATAMARANES ENTREGADOS	312.664,00		169.000,00	481.664,00	293.829,00	187.835,00
70804	TALONARIOS TREN GALAICO-R.SACRA DEPOS.TESOR.	116.312,30			116.312,30	116.312,30	
70805	TALONARIOS TREN GALAICO-R,SACRA ENTREGADOS						
70806	AVALES (PROCEDENTES DE INLUDES)	35.281,36			35.281,36	2.575,00	32.706,36
TOTAL		5.741.439,46		594.395,78	6.335.835,24	1.291.842,31	5.043.992,93



DEPUTACIÓN DE LUGO

CUENTA GENERAL 2016

8.24. INFORMACIÓN PRESUPUESTARIA



DEPUTACIÓN DE LUGO

CUENTA GENERAL 2016

8.24.1. Modificaciones de crédito

PRESUPUESTO DE GASTOS. EJERCICIO CORRIENTE

MODIFICACIONES DE CRÉDITO

EJERCICIO 2016

APLIC. PRESUPUESTARIA	DESCRIPCIÓN	CRÉDITOS EXTRAORD.	SUPLEMENTOS DE CRÉDITO	AMPLIACIONES DE CRÉDITO	TRANSFERENCIAS CRÉDITO		INCORPORACIÓN REMANENTES DE CRÉDITO	CRÉDITOS GENERADOS	BAJAS POR ANULACIÓN	AJUSTES POR PRORROGA	TOTAL MODIFICACIÓN
					POSITIVAS	NEGATIVAS					
.1330.65000	ORDEN.TRAFICO E DO ESTACIONAMENTO.PLAN OBRAS E SERVIZOS(POS)				47.281,49						47.281,49
.1360.76755	CONSORCIO PROV. EXT.INCENDIOS. A CONSORCIOS (REM)						210.000,00				210.000,00
.1361.4620055	OUTROS SERV. EXT. INCENDIOS. TRANSF.CTES. CONCELL (REM.)						193.750,00				193.750,00
.1500.120	SERV DE URB E ARQUIT. RETRIB. BASICAS								50.000,00		-50.000,00
.1500.121	SERV DE URB E ARQUIT. RETRIB.COMPLEMENT.								50.000,00		-50.000,00
.1500.16000	SERV DE URB E ARQUIT. SEGURIDADE SOCIAL								75.000,00		-75.000,00
.1500.1600055	SERV DE URB E ARQUIT. SEGURIDADE SOCIAL (REM)						12.086,48				12.086,48
.1510.6500055	PLAN OBRAS E SERVICIOS (REMANENTES)						28.931,91				28.931,91
.1510.6500555	URBANISMO. OBRAS CANON HIDROELECTRICO (REMANENTES)						0,50				0,50
.1531.65000	ACC.NUCLEOS POBOACION. PLAN DE OBRAS E SERVIZOS (POS)		700.000,00		2.006.244,83						2.706.244,83
.1531.6500055	ACC.NUCLEOS POBOACION.PLAN OBRAS E SERVICIOS (REMANENTES)						127.779,00				127.779,00
.1531.6500555	ACC.NUCLEOS POBOACION. OBRAS CANON HIDROELECT.(REM.)						128.914,94				128.914,94
.1531.65009	ACC.NUCLEOS POBOACION. OUTROS INVESTIMENTOS.								60.500,00		-60.500,00
.1531.762	ACC.NUCLEOS POBOACION. A CONCELLOS				404.000,00						404.000,00
.1531.76255	ACC.NUCLEOS POBOACION. A CONCELLOS (REMANENTES)						14.532,10				14.532,10
.1532.65000	PAVIM.VIAS PUBLICAS. PLAN OBRAS E SERVIZOS (POS)				977.089,82						977.089,82
.1532.6500055	PAVIM.VIAS PUBLICAS. PLAN OBRAS E SERVICIOS (REMANENTES)						80.700,89				80.700,89
.1532.65009	PAVIM.VIAS PUBLICAS. OUTROS INVESTIMENTOS.								57.983,20		-57.983,20
.1532.6500955	PAVIM.VIAS PÚBLICAS. OUTROS INVESTIMENTOS (REM.)						21.239,99				21.239,99

PRESUPUESTO DE GASTOS. EJERCICIO CORRIENTE

MODIFICACIONES DE CRÉDITO

EJERCICIO 2016

APLIC. PRESUPUESTARIA	DESCRIPCIÓN	CRÉDITOS EXTRAORD.	SUPLEMENTOS DE CRÉDITO	AMPLIACIONES DE CRÉDITO	TRANSFERENCIAS CRÉDITO		INCORPORACIÓN REMANENTES DE CRÉDITO	CRÉDITOS GENERADOS	BAJAS POR ANULACIÓN	AJUSTES POR PRORROGA	TOTAL MODIFICACIÓN
					POSITIVAS	NEGATIVAS					
.1532.762	PAVIM.VIAS PUBLICAS.TRANSF. CAPITAL A CONCELLOS		485.000,00		562.070,57						1.047.070,57
.1532.76255	PAVIM.VIAS PUBLICAS. A CONCELLOS (REMANENTES)						12.000,00				12.000,00
.1600.65000	REDES DE SUMIDOIROS. PLAN OBRAS E SERVICIOS (POS)				205.722,00						205.722,00
.1600.65009	REDES DE SUMIDOIROS. OUTROS INVESTIMENTOS.					16.516,80					-16.516,80
.1600.721	REDES DE SUMIDOIROS. A ORGANISMOS AUTONOMOS E AXENCIAS				250.000,00						250.000,00
.1610.65000	SANEAM.,ABAST.E DISTRIB.AUGA. PLAN OBRAS E SERVICIOS (POS)				329.220,72						329.220,72
.1610.6500055	PLAN OBRAS E SERVICIOS (REMANENTES)						45.275,38				45.275,38
.1610.762	SANEAM., ABAST.E DISTRIB.DE AUGAS. TRANSF. CAPITAL CONCELLOS				621.421,63						621.421,63
.1610.76255	SAN.,ABAST.E DIST. AUGAS. A CONCELLOS (REMANENTES)						112.578,26				112.578,26
.1620.6500055	RECOLLIDA, ELIM. E TRAT.LIXO. POS (REM.)						23.858,55				23.858,55
.1620.6500555	RECOLLIDA, ELIM. E TRAT.LIXO. CANON HIDROELECT.(REM.)						34.043,25				34.043,25
.1621.76255	RECOLLIDA LIXO. A CONCELLOS (REMANENTES)						39.187,03				39.187,03
.1623.76255	TRATAMENTO DO LIXO. A CONCELLOS (REMANENTES)						102.996,63				102.996,63
.1630.65000	LIMPEZA VIARIA, XEST.E TRAT.LIXO. PLAN OBRAS E SERVICIOS (POS)				16.666,00						16.666,00
.1640.76255	CEMITERIOS E SERV.FUNER. A CONCELLOS (REMANENTES)						106.436,93				106.436,93
.1650.609	ALUMEADO PUBLICO. OUTROS INVEST.INFRAEST.				2.480,68						2.480,68
.1650.60955	ALUMEADO PUBLICO. OUTROS INVEST.INFRAEST.(REM.)						1.364.913,30				1.364.913,30
.1650.65000	ALUMEADO PUBLICO. PLAN OBRAS E SERVICIOS (POS)				132.702,20						132.702,20
.1650.6500055	ALUMEADO PUBLICO. OUTROS. PLAN OBRAS E SERVICIOS(REMANENTES)						88.244,68				88.244,68

PRESUPUESTO DE GASTOS. EJERCICIO CORRIENTE

MODIFICACIONES DE CRÉDITO

EJERCICIO 2016

APLIC. PRESUPUESTARIA	DESCRIPCIÓN	CRÉDITOS EXTRAORD.	SUPLEMENTOS DE CRÉDITO	AMPLIACIONES DE CRÉDITO	TRANSFERENCIAS CRÉDITO		INCORPORACIÓN REMANENTES DE CRÉDITO	CRÉDITOS GENERADOS	BAJAS POR ANULACIÓN	AJUSTES POR PRORROGA	TOTAL MODIFICACIÓN
					POSITIVAS	NEGATIVAS					
.1650.65009	ALUMEADO PUBLICO. OUTROS INVESTITMENTOS.				17.318,37						17.318,37
.1650.762	ALUMEADO PUBLICO. TRANSF. CAPTL. A CONCELLOS					219.064,72					-219.064,72
.1710.2279955	PARQUES E XARDINS. OUTROS TRAB. O. EMPRESAS (REM)						208.699,24				208.699,24
.1710.4490055	PARQUES E XARDINS. Á SOC.URBANISTICA PROV.LUGO (REM.)						100.000,00				100.000,00
.1710.65000	PARQUES E XARDINS. PLAN OBRAS E SERVICIOS (POS)				6.000,29						6.000,29
.1711.76255	PARQUES, XARDINS E AREAS RECREAT. A CONCELLOS (REMAN.)						84.740,00				84.740,00
.1720.120	PROT.E MELL.MEDIO AMB. RETRIB. BASICAS						50.000,00				-50.000,00
.1720.121	PROT.E MELL.MEDIO AMB. RETRIBUCIONES COMPLEMENTARI						50.000,00				-50.000,00
.1720.16000	PROT.E MELL.MEDIO AMB. SEGURIDADE SOCIAL						30.526,76				-30.526,76
.1720.1600055	PROT.E MELL.MEDIO AMB. SEGURIDADE SOCIAL (REM)						10.177,70				10.177,70
.1720.2210055	PROT.E MELL.MEDIO AMB. ENERGÍA ELÉCTRICA (REM.)						2.103,37				2.103,37
.1720.2260255	PROT.E MELL.MEDIO AMB. PUBLIC. E PROPAGANDA (REM.)						14.014,00				14.014,00
.1720.2260655	PROT.E MELL.MEDIO AMB. GASTOS REUNIONES Y CONFEREN (REM)						8.563,00				8.563,00
.1720.2270655	PROT.E MELL.MEDIO AMB. EST.E TRAB.TECNICO (REM.)						2.990,00				2.990,00
.1720.4621155	PROT.E MELL.MEDIO AMB. SUBV.EXCEP.CONCELLOS						2.000,00				2.000,00
.1720.479	PROT.E MELL.MEDIO AMB. SUB. A EMPRESAS PRIVADAS				9.000,00						9.000,00
.1720.48911	PROT.E MELL.MEDIO AMB. SUBV.EXCEP.A ENT. SEN FIN DE LUCRO				80.000,00						80.000,00
.1720.4891155	PROT.E MELL.MEDIO AMB. SUBV.EXCEP.A ENT. S/FIN DE LUCRO (REM)						45.502,00				45.502,00
.1720.60955	PROT.E MELL.MEDIO AMB. OUTROS INVEST.INFRAEST.(REM.)						29.520,10				29.520,10

PRESUPUESTO DE GASTOS. EJERCICIO CORRIENTE

MODIFICACIONES DE CRÉDITO

EJERCICIO 2016

APLIC. PRESUPUESTARIA	DESCRIPCIÓN	CRÉDITOS EXTRAORD.	SUPLEMENTOS DE CRÉDITO	AMPLIACIONES DE CRÉDITO	TRANSFERENCIAS CRÉDITO		INCORPORACIÓN REMANENTES DE CRÉDITO	CRÉDITOS GENERADOS	BAJAS POR ANULACIÓN	AJUSTES POR PRORROGA	TOTAL MODIFICACIÓN
					POSITIVAS	NEGATIVAS					
.1720.622	PROT.E MELL.MEDIO AMB. EDIFICIOS E OUTRAS CONSTRU					206.318,37					-206.318,37
.1720.64055	PROT.E MELL.MEDIO AMB. INV.CARACTER INMATERIAL (REMANENTES)						18.150,00				18.150,00
.1720.65009	PROT.E MELL.MEDIO AMB. OUTROS INVESTIMENTOS.				3.046,08						3.046,08
.1720.6500955	PROT.E MELL.MEDIO AMB. OUTROS INVESTIMENTOS (REM.)						52.679,09				52.679,09
.1720.721	PROT.E MELL.MEDIO AMB. TRANSF.CAP.OO.AA. E AXENCIA										-150.000,00
.1720.72155	PROT.E MELL.MEDIO AMB. TRANSF. OO.AA.AXENCIAS EST.(REM.)						379.579,71				379.579,71
.1720.76255	PROT.E MELL.MEDIO AMB. A CONCELLOS (REM.)						86.541,14				86.541,14
.1720.78955	PROT.E MELL.MEDIO AMB. OUTRAS TRANSFERENCIAS(RE						89.930,70				89.930,70
.1724.2279955	RES. DA BIOSF. TERRAS DO MIÑO. O/TRAB .O.EMP (REM.)						24.200,00				24.200,00
.1729.2210055	CENTROS DE INTERPRETACION. ENERGIA ELECTRICA (REM.)						3.951,06				3.951,06
.1729.2210155	CENTROS DE INTERPRETACION. AGUA (REM.)						1.679,38				1.679,38
.1729.2260655	CENTROS DE INTERPRETACION. REUNIONS E CONFER. (REM.)						4.250,20				4.250,20
.1729.2270055	CENTROS DE INTERPRETACION. TRAB.O.EMP. LIMPEZA E ASEO (REM.)						571,64				571,64
.1729.62255	CENTROS DE INTERPRETACION. INV.EDIFICIOS E O.CONST.(REM.)						847,00				847,00
.2210.16204	GASTOS SOCIAIS DO PERSOAL FUNCIONARIO E LABORAL				57.595,78						57.595,78
.2210.1620555	GASTOS SOCIAIS DO PERSOAL. SEGUROS (REM.)						203.948,30				203.948,30
.2311.4621155	IGUALDADE. SUBV.EXCEP.A ENT.LOCAIS.CONCELLOS (REM.)						4.000,00				4.000,00
.2311.4890055	IGUALDADE. SUBVENCIONS (REM.)						3.200,00				3.200,00
.2311.4891155	IGUALDADE. SUBV.EXCEP.A ENTIDADES SEN FIN DE LUCRO (REM.)						21.379,84				21.379,84
.2312.4890055	PROM. E REINS. SOC. MARXINADOS. OUTRAS SUBV. (REM.)						18.000,00				18.000,00

PRESUPUESTO DE GASTOS. EJERCICIO CORRIENTE

MODIFICACIONES DE CRÉDITO

EJERCICIO 2016

APLIC. PRESUPUESTARIA	DESCRIPCIÓN	CRÉDITOS EXTRAORD.	SUPLEMENTOS DE CRÉDITO	AMPLIACIONES DE CRÉDITO	TRANSFERENCIAS CRÉDITO		INCORPORACIÓN REMANENTES DE CRÉDITO	CRÉDITOS GENERADOS	BAJAS POR ANULACIÓN	AJUSTES POR PRORROGA	TOTAL MODIFICACIÓN
					POSITIVAS	NEGATIVAS					
.2313.1600055	XEST. DOS SERV. SOCIAIS. SEGURIDADE SOCIAL (REMANENTES)						3.369,27				3.369,27
.2313.2260255	XEST. DOS SERV. SOCIAIS. PUBLICIDADE E PROPAGANDA (REM.)						23.932,20				23.932,20
.2313.2279955	XEST. DOS SERV. SOCIAIS. OUTROS TRAB .O.EMPRESAS (REM.)						5.444,69				5.444,69
.2313.65000	XEST. DOS SERV. SOCIAIS. PLAN OBRAS E SERVIZOS (POS)				20.319,00						20.319,00
.2313.6500055	XEST. DOS SERV. SOCIAIS. P.O.S. (REM.)						14.309,04				14.309,04
.2314.46200	PREST. SERV. PERSOAS DEP. E A.S. TRANSF.CTES.A CONCELLOS		300.000,00								300.000,00
.2314.4620055	PREST. SERV. PERSOAS DEP. E A.S. TRANSF.CTES.A CONCELLOS(REM						1.200.000,00				1.200.000,00
.2314.4621155	PREST. SERV. PERSOAS DEP. E A.S. SUBV.EXCEP.A CONCELLOS(REM)						54.800,00				54.800,00
.2314.4890055	PREST. SERV. PERSOAS DEP. E A.S. SUBVENCIONS (REM)						149.300,00				149.300,00
.2314.48910	PREST. SERV. PERSOAS DEP. E A.S. TRANSFERENCIAS									90.000,00	-90.000,00
.2314.4891055	PREST. SERV. PERSOAS DEP. E A.S. OUTRAS TRANSF. (REM)						54.793,11				54.793,11
.2314.4891155	PREST. SERV. PERSOAS DEP. E A.S. SUBV.EXC.ENT.S/FIN LUC(REM)						68.150,12				68.150,12
.2314.76255	PREST. SERV. PERSOAS DEP. E A.S. A AYUNTAMIENTOS(REM)						4.800,00				4.800,00
.2314.789	PREST. SERV. PERSOAS DEP. E A.S. OUTR TRANSFERENCIAS CAPITAL				90.000,00						90.000,00
.2314.78955	PREST. SERV. PERSOAS DEP. E A.S. OUTR TRANSF. CAPITAL REM						105.629,03				105.629,03
.2315.4490055	CENTROS ATENCION A MAIORES. Á SUPLUSA (REM.)						248.129,06				248.129,06
.2315.46200	CENTROS ATENCION A MAIORES. TRANSF.CTES.A CONCELLOS				120.000,00						120.000,00
.2315.6500555	CENTROS ATENCION A MAIORES. OBRAS CANON HIDROEL(REM.)						184.842,99				184.842,99
.2315.65009	CENTROS ATENCION A MAIORES. OUTROS INVESTIMENTOS				103.679,71						103.679,71
.2315.749	CENTROS ATENCION A MAIORES. TRANSF.EMP.ENT.LOCAL		1.500.000,00								1.500.000,00

PRESUPUESTO DE GASTOS. EJERCICIO CORRIENTE

MODIFICACIONES DE CRÉDITO

EJERCICIO 2016

APLIC. PRESUPUESTARIA	DESCRIPCIÓN	CRÉDITOS EXTRAORD.	SUPLEMENTOS DE CRÉDITO	AMPLIACIONES DE CRÉDITO	TRANSFERENCIAS CRÉDITO		INCORPORACIÓN REMANENTES DE CRÉDITO	CRÉDITOS GENERADOS	BAJAS POR ANULACIÓN	AJUSTES POR PRORROGA	TOTAL MODIFICACIÓN
					POSITIVAS	NEGATIVAS					
.2315.762	CENTROS ATENCION A MAIORES. A CONCELLOS				68.750,00						68.750,00
.2315.76255	CENTROS ATENCION A MAIORES. A CONCELLOS (REM.)						455.250,71				455.250,71
.2410.131	FOMENTO DO EMPREGO. LABORAL TEMPORAL							54.495,96			54.495,96
.2410.13100	FOMENTO DO EMPREGO. RETRIBUCIÓNS BÁSICAS								15.000,00		-15.000,00
.2410.13155	FOMENTO DO EMPREGO. PERSOAL LABORAL TEMPORAL (REM.)						1.824,87				1.824,87
.2410.16000	FOMENTO DO EMPREGO. SEGURIDADE SOCIAL				2.213,08			19.720,24			21.933,32
.2410.1600055	FOMENTO DO EMPREGO. SEGURIDADE SOCIAL (REM)						17.982,49				17.982,49
.2410.2200055	FOMENTO DO EMPREGO. MATERIAL OFICINA NON INVENT.(REM.)						742,70				742,70
.2410.22602	FOMENTO DO EMPREGO. PUBLICIDADE E PROPAGANDA				45.000,00						45.000,00
.2410.2260255	FOMENTO DO EMPREGO. PUBLICIDADE E PROPAGANDA (REM.)						17.252,00				17.252,00
.2410.22606	FOEMNTO DO EMPREGO. REUNIONS, CONFERENCIAS E CURSOS							145.212,00			145.212,00
.2410.2260655	FOMENTO DO EMPREGO. REUNIONS, CONFE.E CURSOS (REM.)						1.914,77				1.914,77
.2410.22799	FOMENTO DO EMPREGO. OUTROS TRABALL. REALIZ. PARA OUTRAS EMPR				33.000,00						33.000,00
.2410.46200	FOMENTO DO EMPREGO. TRANSF.CTES.A ENT.LOCAIS-CONCELLOS				3.000.000,00						3.000.000,00
.2410.46255	FOMENTO DO EMPREGO. TRANSF.CTES. CONCELLOS (REM.)						99.835,71				99.835,71
.2410.470	FOMENTO DO EMPREGO. SUBV. PARA FOMENTO EMPREGO				1.909.000,00						1.909.000,00
.2410.47055	FOMENTO DO EMPREGO. SUBV. PARAFOMENTO DO EMPREGO (REM.)						5.421.751,75				5.421.751,75
.2410.48155	FOMENTO DO EMPREGO. PREMIOS, BECAS E PENS.ESTUDO (REM.)						14.436,00				14.436,00
.2410.48900	FOMENTO DO EMPREGO. SUBV.ENTIDADES SEN FIN DE LUCRO				500.000,00						500.000,00

PRESUPUESTO DE GASTOS. EJERCICIO CORRIENTE

MODIFICACIONES DE CRÉDITO

EJERCICIO 2016

APLIC. PRESUPUESTARIA	DESCRIPCIÓN	CRÉDITOS EXTRAORD.	SUPLEMENTOS DE CRÉDITO	AMPLIACIONES DE CRÉDITO	TRANSFERENCIAS CRÉDITO		INCORPORACIÓN REMANENTES DE CRÉDITO	CRÉDITOS GENERADOS	BAJAS POR ANULACIÓN	AJUSTES POR PRORROGA	TOTAL MODIFICACIÓN
					POSITIVAS	NEGATIVAS					
.2410.62555	FOMENTO DO EMPREGO. INV.MOBILIARIO (REM.)						1.997,71				1.997,71
.2410.65009	FOMENTO DE EMPREGO. OUTROS INVESTIMENTOS.					5.487.000,00					-5.487.000,00
.2410.762	FOMENTO DO EMPREGO. TRANSF.CAPITAL A CONCELLOS				16.739,25						16.739,25
.2410.76255	FOMENTO DE EMPREGO. A CONCELLOS (REMANENTES)						1.376.951,52				1.376.951,52
.2413.120	CENTRAD. GTOS PERSONAL FUNCIONARIO RETRIB. BASICAS					40.000,00					-40.000,00
.2413.121	CENTRAD. GAST.PERS.FUNCIONAR.RETRIB COMPLEMENT					35.000,00					-35.000,00
.2413.13000	CENTRAD. RETRIBUCIÓNS BÁSICAS.				79.039,16						79.039,16
.2413.13100	CENTRAD. LAB. TEMPORAL RETRIBUCIÓNS BÁSICAS				56.008,26						56.008,26
.2413.16000	CENTRAD. GTOS PERSON SEGUR SOCIAL CARGO EMPLEADOR					30.000,00					-30.000,00
.2413.1600055	CENTRAD. GTOS PERSON SEGUR SOCIAL CARGO EMPLEADOR (REM.)						17.657,78				17.657,78
.2413.21555	CENTRAD. REP.,MANT.E CONS.MOBILIARIO						98,13				98,13
.2413.2210055	CENTRAD. SUBM.ENERXIA ELECTRICA (REM.)						7.132,85				7.132,85
.2413.2210255	CENTRAD. SUBM. GAS (REM.)						4.365,01				4.365,01
.2413.22455	CENTRAD. PRIMAS DE SEGUROS (REM.)						120,00				120,00
.2413.2260655	CENTRAD. GSTOS REUNIÓNS E CONFERENCIAS (REM.)						2.620,00				2.620,00
.2413.2260955	CENTRAD. ACTIV.CULTURALES E DEPORTIVAS (REM.)						18.146,60				18.146,60
.2413.2269955	CENTRAD. OUTROS GASTOS DIVERSOS (REM.)						8.073,12				8.073,12
.2413.2270055	CENTRAD. TRAB.O.EMP. LIMPEZA E ASEO (REM.)						7.626,76				7.626,76
.2413.2270155	CENTRAD. TRAB.O.EMP. SEGURIDADE (REM.)						236,86				236,86
.2413.46200	CENTRAD, TRANSF.CTES.A ENT.LOCAIS-CONCELLOS				9.500,00						9.500,00

PRESUPUESTO DE GASTOS. EJERCICIO CORRIENTE

MODIFICACIONES DE CRÉDITO

EJERCICIO 2016

APLIC. PRESUPUESTARIA	DESCRIPCIÓN	CRÉDITOS EXTRAORD.	SUPLEMENTOS DE CRÉDITO	AMPLIACIONES DE CRÉDITO	TRANSFERENCIAS CRÉDITO		INCORPORACIÓN REMANENTES DE CRÉDITO	CRÉDITOS GENERADOS	BAJAS POR ANULACIÓN	AJUSTES POR PRORROGA	TOTAL MODIFICACIÓN
					POSITIVAS	NEGATIVAS					
.2413.62355	CENTRAD. INV.MAQUINARIA,INST.E FERR.(REM.)						1.232,99				1.232,99
.2413.62555	CENTRAD. INV.MOBILIARIO (REM.)						627,00				627,00
.2413.632	CENTRAD. INVEST.REPOS.EDIFICIOS					9.500,00					-9.500,00
.2413.76255	CENTRAD. A CONCELLOS (REM.)						44.483,32				44.483,32
.2416.13100	FOMENTO DE EMPREGO. RETRIB. PERSOAL LABORAL TEMPORAL							73.640,00			73.640,00
.2416.16000	FOMENTO DE EMPREGO. SEGURIDADE SOCIAL							10.769,25			10.769,25
.2416.22606	FOMENTO DE EMPREGO. REUNIÓN, CONFERENCIAS E CURSOS							11.595,38			11.595,38
.3230.76255	FUNC.CENTROS DOC.ENS.INF.E PRIM. A CONCELLOS (REM.)						5.743,78				5.743,78
.3241.21255	CENTRO ESTUDOS AUDIOVISUALES. REP.,MANT.E CONS. EDIFIC (REM)						1.149,65				1.149,65
.3241.2210155	CENTRO ESTUDOS AUDIOVISUALES. SUBMINISTRO AUGA (REM.)						740,76				740,76
.3241.2210255	CENTRO ESTUDOS AUDIOVISUALES.SUBMINISTRO GAS (REM.)						7.718,99				7.718,99
.3261.22602	ENS. UNIVERSITARIAS. PUBLICIDADE E PROPAGANDA.					52.625,32					52.625,32
.3261.4890055	ENS. UNIVERSITARIAS. SUBV.ENTIDADES SIN FIN LUCRO (REM.)						20.320,00				20.320,00
.3261.48901	ENS. UNIVERSITARIAS. A ROF CODINA										-38.000,00
.3261.4890155	ENS. UNIVERSITARIAS. OUTRAS TRANSF. (REM.)						38.515,91				38.515,91
.3261.48910	ENS. UNIVERSITARIAS. TRANSFERENCIAS					40.000,00					40.000,00
.3261.4891155	CENTRO EST.AUDIOV. SUBV.ENT.SIN FIN LUCRO (REM.)						10.000,00				10.000,00
.3300.1600055	ADMON.XRAL.CULTURA. SEGURIDADE SOCIAL (REM.)						7.072,53				7.072,53
.3300.62555	ADMON.XRAL CULTURA. INV.MOBILIARIO (REM.)						57,96				57,96
.3330.13000	MUSEO PROV. RETRIB.BASICAS PERSOAL LABORAL FIXO					15.000,00					15.000,00
.3330.16000	MUSEO PROV. SEGURIDADE SOCIAL										-65.924,10

PRESUPUESTO DE GASTOS. EJERCICIO CORRIENTE

MODIFICACIONES DE CRÉDITO

EJERCICIO 2016

APLIC. PRESUPUESTARIA	DESCRIPCIÓN	CRÉDITOS EXTRAORD.	SUPLEMENTOS DE CRÉDITO	AMPLIACIONES DE CRÉDITO	TRANSFERENCIAS CRÉDITO		INCORPORACIÓN REMANENTES DE CRÉDITO	CRÉDITOS GENERADOS	BAJAS POR ANULACIÓN	AJUSTES POR PRORROGA	TOTAL MODIFICACIÓN
					POSITIVAS	NEGATIVAS					
.3330.1600055	MUSEO PROV. SEGURIDADE SOCIAL (REM.)						26.452,16				26.452,16
.3330.21255	MUSEO PROV. REP.,MANT.E CONS. EDIFICIOS (REM.)						1.361,25				1.361,25
.3330.2210055	MUSEO PROV. SUBMIN.ENERXIA ELECTRICA (REM.)						17.165,90				17.165,90
.3330.2210155	MUSEO PROV. SUBMINISTRO AUGA (REM.)						2.661,97				2.661,97
.3330.2210255	MUSEO PROV. SUBMINISTRO GAS (REM.)						11.060,77				11.060,77
.3330.22455	MUSEO PROV. PRIMAS DE SEGUROS (REM.)						125,00				125,00
.3330.2260655	MUSEO PROV. REUNIONS, CONFE.E CURSOS (REM.)						11.660,00				11.660,00
.3330.2260955	MUSEO PROV. ACTIVID.CULTURALES E DEPORT.(REM.)						39.135,01				39.135,01
.3330.2270055	MUSEO PROV. TRAB.O.EMP. LIMPEZA E ASEO (REM.)						9.684,66				9.684,66
.3330.625	MUSEO PROV. INVEST.MOBILIARIO				193,39						193,39
.3330.62555	MUSEO PROV. INV.MOBILIARIO (REMANENTES)						1.446,00				1.446,00
.3330.63655	MUSEO PROV. INV.REPOS.EQUIPOS PROCESO INFORM.(REM.)						11.178,09				11.178,09
.3331.1600055	S.PAIO DE NARLA. SEGURIDADE SOCIAL (REM.)						2.015,69				2.015,69
.3331.2210055	S.PAIO DE NARLA. SUBMIN.ENERXIA ELECTRICA (REM.)						6.858,34				6.858,34
.3331.2270055	S.PAIO DE NARLA. TRAB.O.EMP. LIMPEZA E ASEO (REM.)						955,55				955,55
.3331.63255	S.PAIO DE NARLA. INV.REPOS.EDIFICIOS (REM.)						1.935,58				1.935,58
.3332.1600055	MUSEO ETNOG. PAZO DE TOR. SEGURIDADE SOCIAL (REM.)						3.859,34				3.859,34
.3332.2210055	MUSEO ETNOG. PAZO DE TOR. SUBMIN.ENERXIA ELECTRICA (REM.)						2.499,87				2.499,87
.3332.2210155	MUSEO ETNOG. PAZO DE TOR. SUBMINISTRO AUGA (REM.)						308,15				308,15
.3332.2270055	MUSEO ETNOG. PAZO DE TOR. TRAB.O.EMP. LIMPEZA E ASEO (REM.)						684,30				684,30

PRESUPUESTO DE GASTOS. EJERCICIO CORRIENTE

MODIFICACIONES DE CRÉDITO

EJERCICIO 2016

APLIC. PRESUPUESTARIA	DESCRIPCIÓN	CRÉDITOS EXTRAORD.	SUPLEMENTOS DE CRÉDITO	AMPLIACIONES DE CRÉDITO	TRANSFERENCIAS CRÉDITO		INCORPORACIÓN REMANENTES DE CRÉDITO	CRÉDITOS GENERADOS	BAJAS POR ANULACIÓN	AJUSTES POR PRORROGA	TOTAL MODIFICACIÓN
					POSITIVAS	NEGATIVAS					
.3332.22701	MUSEO ETNOG. PAZO DE TOR. SEGURIDAD				86.372,60						86.372,60
.3333.1600055	MUSEO DO MAR. SEGURIDADE SOCIAL (REM.)						1.633,95				1.633,95
.3333.2210055	MUSEO DO MAR. SUBMIN.ENERXIA ELECTRICA (REM.)						1.254,14				1.254,14
.3333.2270055	MUSEO DO MAR. TRAB.O.EMP. LIMPEZA E ASEO (REM.)						1.799,74				1.799,74
.3333.62355	MUSEO DO MAR. INV.MAQUINARIA, INST.E FERR.(REM.)						2.480,50				2.480,50
.3340.2260155	PROM.CULTURAL. ATENC. PROTOCOL. E REPRESENT. (REM)						5.664,92				5.664,92
.3340.22602	PROM.CULTURAL. PUBLICIDADE E PROPAGANDA				40.000,00						40.000,00
.3340.2260255	PROM.CULTURAL. PUBLICIDADE E PROPAGANDA (REM.)						71.905,02				71.905,02
.3340.2260655	PROM.CULTURAL. REUNIONS, CONFE.E CURSOS (REM.)						10.540,00				10.540,00
.3340.22609	PROM.CULTURAL. GTS.ACTIV.CULT.E DEPORT.									54.000,00	-54.000,00
.3340.2260955	PROM.CULTURAL. ACTIVID.CULTURALES E DEPORT.(REM.)						9.331,94				9.331,94
.3340.2270655	PROM.CULTURAL. TRAB.O EMP. EST.E TRAB.TECN.(REM.)						4.914,32				4.914,32
.3340.23355	PROM.CULTURAL. OTRAS INDEM. RAZON DEL SERVICIO (REM.)						120,00				120,00
.3340.46200	PROM.CULTURAL. TRANS.CTES. CONCELLOS									40.000,00	-40.000,00
.3340.4620055	PROM.CULTURAL. TRANSF.CTES. A CONCELLOS (REM)						106.800,00				106.800,00
.3340.4621155	PROM.CULTURAL. SUBV.EXCEP.A ENT.LOCAIS.CONCELLOS (REM.)						104.175,00				104.175,00
.3340.4790055	PROM.CULTURAL. OUTRAS SUBV.A EMPRESAS PRIVADAS(REM)						19.000,00				19.000,00
.3340.4791155	PROM.CULTURAL. SUBV.EXCEP.A EMPRESAS PRIVADAS (REM.)						11.600,00				11.600,00
.3340.48155	PROM.CULTURAL. PREMIOS, BECAS E PENS.ESTUDO (REM.)						16.000,00				16.000,00

PRESUPUESTO DE GASTOS. EJERCICIO CORRIENTE

MODIFICACIONES DE CRÉDITO

EJERCICIO 2016

APLIC. PRESUPUESTARIA	DESCRIPCIÓN	CRÉDITOS EXTRAORD.	SUPLEMENTOS DE CRÉDITO	AMPLIACIONES DE CRÉDITO	TRANSFERENCIAS CRÉDITO		INCORPORACIÓN REMANENTES DE CRÉDITO	CRÉDITOS GENERADOS	BAJAS POR ANULACIÓN	AJUSTES POR PRORROGA	TOTAL MODIFICACIÓN
					POSITIVAS	NEGATIVAS					
.3340.4890055	PROM.CULTURAL. TRANSF.ENT.E FAMIL.SEN FIN LUC (REM.)						637.775,00				637.775,00
.3340.4891155	PROM.CULTURAL. SUBV.EXCEP.A ENTIDADES SEN FIN DE LUCRO(REM.)						28.973,00				28.973,00
.3340.6500555	PROM.CULTURAL. OBRAS CANON HIDROELECTRICO (REM.)						17.406,24				17.406,24
.3340.762	PROM.CULTURAL. TRANSF.CAPITAL A CONCELLOS				60.000,00						60.000,00
.3340.76255	PROM.CULTURAL. TRANSF.CAPITAL A CONCELLOS (REM.)						127.683,16				127.683,16
.3340.78955	PROM.CULTURAL. TRANSF.CAP.ENT.SIN FIN LUCRO (REM.)						28.000,00				28.000,00
.3341.2269955	SERV.PUBLICACIONES. OUTROS GASTOS DIVERSOS (REM.)						1.400,00				1.400,00
.3341.2279955	SERV.PUBLICACIONES. OUTROS TRAB .O.EMPRESAS (REM.)						4.769,00				4.769,00
.3342.22609	MOCIDADE. ACTIVIDADES CULTURALES Y DEPORT.									24.500,00	-24.500,00
.3342.46200	MOCIDADE. TRANSF.CTES.A ENT.LOCAIS-CONCELLOS									15.000,00	-15.000,00
.3342.4621155	MOCIDADE. SUBV.EXCEP.A ENT.LOCAIS.CONCELLOS (REM.)						6.000,00				6.000,00
.3342.4891155	MOCIDADE. SUBV.EXCEP.A ENTIDADES SEN FIN DE LUCRO (REM.)						12.400,00				12.400,00
.3342.76255	MOCIDADE. A CONCELLOS (REMANENTES)						8.977,78				8.977,78
.3360.65000	PROT. E XEST. PATRI. HIST.E ART. PLAN OBRAS E SERV.(POS)						196.268,16				196.268,16
.3380.22609	FESTAS POPULARES E FESTEXOS. GTS.ACTIV.CULT.E DEP.						54.000,00				54.000,00
.3400.1600055	ADMON.XRAL DEPORTES. SEGURIDADE SOCIAL.(REM.)						4.221,35				4.221,35
.3410.22602	PROM.E FOM.DEPORTE. PUBLICIDADE E PROPAGANDA						747.500,00				747.500,00
.3410.2260255	PROM.E FOM.DEPORTE. PUBLICIDADE E PROPAGANDA (REM.)						38.511,58				38.511,58
.3410.2260955	PROM.E FOM.DEPORTE. ACTIVID.CULTURALES E DEPORT.(REM.)						21.719,50				21.719,50

PRESUPUESTO DE GASTOS. EJERCICIO CORRIENTE

MODIFICACIONES DE CRÉDITO

EJERCICIO 2016

APLIC. PRESUPUESTARIA	DESCRIPCIÓN	CRÉDITOS EXTRAORD.	SUPLEMENTOS DE CRÉDITO	AMPLIACIONES DE CRÉDITO	TRANSFERENCIAS CRÉDITO		INCORPORACIÓN REMANENTES DE CRÉDITO	CRÉDITOS GENERADOS	BAJAS POR ANULACIÓN	AJUSTES POR PRORROGA	TOTAL MODIFICACIÓN
					POSITIVAS	NEGATIVAS					
.3410.4620055	PROM.E FOM.DEPORTE. TR..CTES.A ENT.LOCAIS-CONCELLOS (REM)						50.000,00				50.000,00
.3410.4621155	PROM.E FOM.DEPORTE. SUBV.EXCEP.A CONCELLOS (REM.)						31.200,00				31.200,00
.3410.48155	PROM.E FOM.DEPORTE. PREMIOS, BECAS E PENSIONS EST.(REM)						70.000,00				70.000,00
.3410.48900	PROM.E FOM.DEPORTE. SUBVENCIONS										-708.000,00
.3410.4890055	PROM.E FOM.DEPORTE. SUBVENCIONS (REM.)						1.226.381,23				1.226.381,23
.3410.4891155	PROM.E FOM.DEPORTE. SUBV.EXCEP.A ENT S/ FIN DE LUCRO(REM.)						36.700,00				36.700,00
.3410.625	PROM.E FOM.DEPORTE. MOBILIARIO					3.073,40					3.073,40
.3410.6500055	PROM.E FOM.DEPORTE. PLAN OBRAS E SERVICIOS (REMANENTES)						33.529,40				33.529,40
.3410.65009	PROM.E FOM.DEPORTE. OUTROS INVERSIONES					55.078,28					55.078,28
.3410.6500955	PROM.E FOM.DEPORTE. OUTROS INVERSIONES (REM.)						24.670,95				24.670,95
.3410.762	PROM.E FOM.DEPORTE. TRANSF.CAPITAL A CONCELLOS		798.138,00			100.283,46					898.421,46
.3410.76255	PROM.E FOM.DEPORTE. TRANSF.CAPITAL A CONCELLOS (REM.)						284.570,87				284.570,87
.3410.78955	PROM.E FOM.DEPORTE. OUTRAS TRANSFERENCIAS (REM.)						14.500,00				14.500,00
.3420.21255	PAZO DOS DEPORTES. REP.,MANT.E CONS. EDIFICIOS (REM.)						12.705,00				12.705,00
.3420.2210055	PAZO DOS DEPORTES. SUBMIN.ENERXIA ELECTRICA (REM.)						11.874,49				11.874,49
.3420.2210155	PAZO DOS DEPORTES. SUBMINISTRO AUGA (REM.)						2.395,72				2.395,72
.3420.2210255	PAZO DOS DEPORTES. SUBMINISTRO GAS (REM.)						5.076,54				5.076,54
.3420.2270055	PAZO DOS DEPORTES. TRAB.O.EMP. LIMPEZA E ASEO (REM.)						10.523,92				10.523,92
.3420.632	PAZO DOS DEPORTES. INVEST.REPOS.EDIFICIOS										-29.573,40

PRESUPUESTO DE GASTOS. EJERCICIO CORRIENTE

MODIFICACIONES DE CRÉDITO

EJERCICIO 2016

APLIC. PRESUPUESTARIA	DESCRIPCIÓN	CRÉDITOS EXTRAORD.	SUPLEMENTOS DE CRÉDITO	AMPLIACIONES DE CRÉDITO	TRANSFERENCIAS CRÉDITO		INCORPORACIÓN REMANENTES DE CRÉDITO	CRÉDITOS GENERADOS	BAJAS POR ANULACIÓN	AJUSTES POR PRORROGA	TOTAL MODIFICACIÓN
					POSITIVAS	NEGATIVAS					
.3421.2210055	ESCOLA DE PIRAGUISMO. SUBMIN.ENERXIA ELECTRICA (REM.)						1.484,45				1.484,45
.3421.2270055	ESCOLA DE PIRAGUISMO. TRAB.O.EMP. LIMPEZA E ASEO (REM.)						755,26				755,26
.3421.22799	ESCOLA DE PIRAGUISMO. OTROS TRAB REALIZ OTRAS EMPR									29.000,00	-29.000,00
.3421.44900	ESCOLA DE PIRAGUISMO. A SUPLUSA				29.000,00						29.000,00
.3421.4490055	ESCOLA DE PIRAGUISMO. Á SOC.URBANISTICA PROV.LUGO (REM.)						55.000,00				55.000,00
.4120.120	GRANXA. GTOS PERSONAL FUNC RETRIBUCIONES BASICAS									15.000,00	-15.000,00
.4120.121	GRANXA. FUNCIONAR.RETRIBUCIONES COMPLEMENTARIAS									35.000,00	-35.000,00
.4120.13000	GRANXA. RETRIB.BASICAS PERS.LABORAL FIXO									57.500,00	-57.500,00
.4120.16000	GRANXA. PERSOAL SEGURIDAD SOCIAL A CARGO EMPLEADOR									25.000,00	-25.000,00
.4120.1600055	GRANXA. PERSOAL SEGURIDAD SOCIAL A CARGO EMPLEADOR (REM.)						10.309,19				10.309,19
.4120.213	GRANXA. REP.MANT.CONS.DE MAQUIN INSTALAC UTILLAJE				15.000,00						15.000,00
.4120.2210055	GRANXA. SUBMIN.ENERXIA ELECTRICA (REM.)						5.238,32				5.238,32
.4120.22113	GRANXA. MANUTENCIÓN DE ANIMALES				95.000,00						95.000,00
.4120.22199	GRANXA. OTROS SUMINISTROS				36.500,00						36.500,00
.4120.2260255	GRANXA. PUBLICIDADE E PROPAGANDA (REM.)						5.324,00				5.324,00
.4120.2270055	GRANXA.TRAB.O.EMP. LIMPEZA E ASEO (REM.)						631,53				631,53
.4120.622	GRANXA. I.NUEVA EDIFICIOS Y OTRAS CONST									165.112,44	-165.112,44
.4120.62255	GRANXA. INV.EDIFICIOS E O.CONST.(REM.)						712.448,73				712.448,73
.4190.4620055	AGRICULT.GAND.E PESCA. TRANSF.CTES.A CONCELLOS (REM.)						60.500,00				60.500,00

PRESUPUESTO DE GASTOS. EJERCICIO CORRIENTE

MODIFICACIONES DE CRÉDITO

EJERCICIO 2016

APLIC. PRESUPUESTARIA	DESCRIPCIÓN	CRÉDITOS EXTRAORD.	SUPLEMENTOS DE CRÉDITO	AMPLIACIONES DE CRÉDITO	TRANSFERENCIAS CRÉDITO		INCORPORACIÓN REMANENTES DE CRÉDITO	CRÉDITOS GENERADOS	BAJAS POR ANULACIÓN	AJUSTES POR PRORROGA	TOTAL MODIFICACIÓN
					POSITIVAS	NEGATIVAS					
.4190.4791155	AGRICULT.,GAND.E PESCA. SUBV.EXCEP.A EMPRESAS PRIVADAS(REM.)						6.000,00				6.000,00
.4190.4890055	AGRICULT.,GAND.E PESCA. SUBVENCIONS (REM.)						200.046,84				200.046,84
.4190.4891055	AGRICULT.,GAND.E PESCA. OUTRAS TRANSFERENCIAS (REM.)						182.665,50				182.665,50
.4190.4891155	AGRICULT.,GAND.E PESCA. SUBV.EXCEP.A ENT. S/ FIN LUCRO(REM.)						26.050,00				26.050,00
.4190.78955	AGRICULT.,GAND.E PESCA. OUTRAS TRANSFERENCIAS (REM.)						552.885,07				552.885,07
.4250.762	ENERXÍA. TRANSF. CAPITAL A CONCELLOS					232.979,72					232.979,72
.4300.1600055	ADMON.XRAL.COMERCIO, TURISMO E PEMES. SEGURIDADE SOCIAL(REM)						2.470,98				2.470,98
.4300.625	ADMON.XRAL.COMERCIO, TURISMO E PEMES. MOBILIARIO					532,40					532,40
.4311.48903	FEIRAS. FUNDACION FEIRAS E EXPOSICIONS.		170.519,23			7.500,00					178.019,23
.4311.4890355	FEIRAS. FUNDACION FEIRAS E EXPOSICIONS (REM)						21.000,00				21.000,00
.4311.4891155	FEIRAS. SUBV.EXCEP.A ENTIDADES SEN FIN DE LUCRO (REM)						3.000,00				3.000,00
.4312.6500555	MERCADOS, ABASTOS E LONXAS. OBRAS CANON HIDROLECT.(REM.)						8.005,32				8.005,32
.4320.22601	ORD.E PROM.TURISTICA. PROTOCOL.REPRES.					6.212,04					6.212,04
.4320.22602	ORD.E PROM.TURISTICA. PUBLIC. E PROPAGANDA						28.592,30				-28.592,30
.4320.2260255	ORD.E PROM.TURISTICA. PUBLICIDADE E PROPAGANDA (REM.)						6.906,70				6.906,70
.4320.46200	ORD.E PROM.TURISTICA. TR.CTES.A CONCELLOS		20.000,00								20.000,00
.4320.4620055	ORD.E PROM.TURISTICA. TR.CTES.A CONCELLOS (REM.)						38.300,00				38.300,00
.4320.4621155	ORD.E PROM.TURISTICA. SUBV.EXC.A ENT.LOCAIS.CONCELLOS (REM)						3.000,00				3.000,00
.4320.4670055	ORD.E PROM.TURISTICA. TRANSF.CTES. A CONSORCIOS (REM.)						8.000,00				8.000,00

PRESUPUESTO DE GASTOS. EJERCICIO CORRIENTE

MODIFICACIONES DE CRÉDITO

EJERCICIO 2016

APLIC. PRESUPUESTARIA	DESCRIPCIÓN	CRÉDITOS EXTRAORD.	SUPLEMENTOS DE CRÉDITO	AMPLIACIONES DE CRÉDITO	TRANSFERENCIAS CRÉDITO		INCORPORACIÓN REMANENTES DE CRÉDITO	CRÉDITOS GENERADOS	BAJAS POR ANULACIÓN	AJUSTES POR PRORROGA	TOTAL MODIFICACIÓN
					POSITIVAS	NEGATIVAS					
.4320.4890055	ORD.E PROM.TURISTICA. SUBVENCIONS (REM.)						32.000,00				32.000,00
.4320.60955	ORD.E PROM.TURISTICA. OUTROS INVEST.INFRAEST.(REM.)						528,77				528,77
.4320.640	ORD.E PROM.TURISTICA. GASTOS EN INVEST.CARÁCTER INMATERIAL										-103.393,77
.4320.6500755	ORD.E PROM.TURISTICA. GTS. INVES..XEST.PARA OTROS EP (REM)						160.000,00				160.000,00
.4320.76255	ORD.E PROM.TURISTICA. TRANSF.CAPITAL A CONCELLOS (REM.)						25.923,58				25.923,58
.4320.78955	ORD.E PROM.TURISTICA. OUTRAS TRANSFERENCIAS (REM.)						14.000,00				14.000,00
.4321.2210055	RUTAS FLUVIAIS. SUBMIN.ENERXIA ELECTRICA (REM.)						11.701,78				11.701,78
.4321.223	RUTAS FLUVIAIS. TRANSPORTES					3.000,00					3.000,00
.4321.22799	RUTAS FLUVIAIS. TRAB.OUTRAS EMPRESAS					92.570,55					92.570,55
.4321.2279955	RUTAS FLUVIAIS. OUTROS TRAB .O.EMPRESAS (REM.)						29.093,36				29.093,36
.4321.60955	RUTAS FLUVIAIS. OUTROS INVEST.INFRAEST.(REM.)						9.743,47				9.743,47
.4321.625	RUTAS FLUVIAIS. MOBILIARIO					98,25					98,25
.4321.632	RUTAS FLUVIAIS. INVEST.REPOS.EDIFICIOS E OUTRAS CONST.					28.592,30					28.592,30
.4321.64055	RUTAS FLUVIAIS. INV.CARACTER INMATERIAL (REM)						4.450,00				4.450,00
.4330.22602	DESENV.EMPRESARIAL. GASTOS PUBLIC.E PROPAG.										-2.986,06
.4330.2260655	DESENV.EMPRESARIAL. REUNIONS, CONFE.E CURSOS (REM.)						12.906,50				12.906,50
.4330.2279955	DESENV.EMPRESARIAL. OUTROS TRAB .O.EMPRESAS (REM.)						14.541,28				14.541,28
.4330.4890055	DESENV.EMPRESARIAL. OUTRAS SUBVENCIONS (REM)						184.420,00				184.420,00
.4330.4891155	DESENV.EMPRESARIAL. SUBV.EXCEP.A ENT SEN FIN DE LUCRO (REM.)						55.000,00				55.000,00

PRESUPUESTO DE GASTOS. EJERCICIO CORRIENTE

MODIFICACIONES DE CRÉDITO

EJERCICIO 2016

APLIC. PRESUPUESTARIA	DESCRIPCIÓN	CRÉDITOS EXTRAORD.	SUPLEMENTOS DE CRÉDITO	AMPLIACIONES DE CRÉDITO	TRANSFERENCIAS CRÉDITO		INCORPORACIÓN REMANENTES DE CRÉDITO	CRÉDITOS GENERADOS	BAJAS POR ANULACIÓN	AJUSTES POR PRORROGA	TOTAL MODIFICACIÓN
					POSITIVAS	NEGATIVAS					
.4500.120	ADMON.XERAL INFRAEST. RETRIB.BASICAS FUNCIONARIOS					10.161,32					-10.161,32
.4500.13100	ADMON.XERAL INFRAEST. LAB. TEMP. RETRIB. BÁSICAS				87.000,00						87.000,00
.4500.16000	ADMON.XERAL INFRAEST. SEGURIDADE SOCIAL					55.341,50					-55.341,50
.4500.1600055	ADMON.XERAL INFRAEST. SEGURIDADE SOCIAL (REM.)						60.286,44				60.286,44
.4500.21555	ADMON.XERAL INFRAEST. REP.,MANT.E CONS. MOBILIARIO (REM.)						150,00				150,00
.4500.2210255	ADMON.XERAL INFRAEST. SUBMINISTRO GAS (REM.)						10.293,27				10.293,27
.4500.2210455	ADMON.XERAL INFRAEST. SUBMINISTRO VESTIARIO (REM.)						10.675,16				10.675,16
.4500.22602	ADMON.XERAL INFRAEST. PUBLICIDADE E PROPAGANDA					7.290,00					-7.290,00
.4500.2270055	ADMON.XERAL INFRAEST. TRAB.O.EMP. LIMPEZA E ASEO (REM.)						2.203,08				2.203,08
.4500.2270655	ADMON.XERAL INFRAEST. TRAB.O EMP. EST.E TRAB.TECN.(REM.)						37.849,31				37.849,31
.4530.210	ESTRADAS. REP.,MANT.E CONS. INFRAEST.E BENS NATUR.					52.160,98					-52.160,98
.4530.21055	ESTRADAS. REP.,MANT.E CONS.INFRAEST.(REMANENTES)						9.613,01				9.613,01
.4530.60055	ESTRADAS. INVERSIONES EN TERRENOS (REM)						95.101,52				95.101,52
.4530.60955	ESTRADAS. OUTROS INVEST.INFRAEST.(REM.)						3.265,37				3.265,37
.4530.61955	ESTRADAS. OUTRAS INV.REPOS.INFRAEST. (REMAN.)						1.282.982,45				1.282.982,45
.4530.65009	ESTRADAS. OUTROS INVEST. XESTIONADOS PARA OUTROS ENTES				30.000,00			67.933,75			97.933,75
.4530.762	ESTRADAS. TRANSF. CAPITAL A CONCELLOS				10.000,00						10.000,00
.4531.619	P.O.S. INVEST. INFRAEST.E BENS		800.000,00								800.000,00
.4531.61955	P.O.S. OUTRAS INV.REPOS.INFRAEST. (REMAN.)						496.830,31				496.830,31
.4531.65000	P.O.S.					4.063.737,78					-4.063.737,78

PRESUPUESTO DE GASTOS. EJERCICIO CORRIENTE

MODIFICACIONES DE CRÉDITO

EJERCICIO 2016

APLIC. PRESUPUESTARIA	DESCRIPCIÓN	CRÉDITOS EXTRAORD.	SUPLEMENTOS DE CRÉDITO	AMPLIACIONES DE CRÉDITO	TRANSFERENCIAS CRÉDITO		INCORPORACIÓN REMANENTES DE CRÉDITO	CRÉDITOS GENERADOS	BAJAS POR ANULACIÓN	AJUSTES POR PRORROGA	TOTAL MODIFICACIÓN
					POSITIVAS	NEGATIVAS					
.4531.6500055	P.O.S.(REMANENTES)						30.094,72				30.094,72
.4540.762	INFRAEST.DE INTS.VECIÑAL. A AYDOS.				371.674,02						371.674,02
.4540.76255	INFRAEST.DE INTS.VECIÑAL. A CONCELLOS (REM)						169.316,46				169.316,46
.4540.789	INFRAEST.DE INTS.VECIÑAL. OUTRAS TRANSFERENCIAS				864.546,77						864.546,77
.4540.78955	INFRAEST.DE INTS.VECIÑAL. A FAMIL.E INST.SIN FIN LU (REM.)						820.032,65				820.032,65
.4590.22602	OUTRAS INFRAESTRUCTURAS. PUBLICIDADE E PROPAGANDA				2.986,06						2.986,06
.4590.65000	OUTRAS INFRAESTRUCTURAS. P.O.S.				71.879,82						71.879,82
.4590.789	OUTRAS INFRAESTRUCTURAS. OUTRAS TRANSFERENCIAS					750.000,00					-750.000,00
.4590.78955	OUTRAS INFRAESTRUCTURAS. OUTRAS TRANSF.(REM.)						850.000,00				850.000,00
.4630.48155	INV. CIENTIF.,TECN.E APLICADA. PREMIOS,BECAS E PENS. (REM)						25.064,94				25.064,94
.4630.4890055	INV. CIENTIF.,TECN.E APLICADA. SUBVENCIONS (REM.)						113.500,00				113.500,00
.4630.4891155	INV. CIENTIF.,TÉNC.E APLIC. SUBV.EXCEP.ENT.SIN FIN LUCRO(REM)						59.940,00				59.940,00
.4910.22355	SOC. INFORMACION. TRANSPORTES (REM)						8.470,00				8.470,00
.4910.2260655	SOC. INFORMACION. REUNIONS, CONFE.E CURSOS (REM.)						140.524,73				140.524,73
.9120.16000	ORG.GOVERNO. SEGURIDADE SOCIAL					75.000,00					-75.000,00
.9120.1600055	ORG.GOVERNO. SEGURIDADE SOCIAL (REM.)						23.811,18				23.811,18
.9120.48255	ORG.GOVERNO. A GRUPOS POLITICOS (REM)						1.800,00				1.800,00
.9200.120	ADMON.XERAL. RETRIB.BASICAS FUNCIONARIOS										-591.126,36
.9200.121	ADMON.XERAL. RETRIB.COMPLEM.FUNCIONARIOS										-668.561,38
.9200.16000	ADMON.XERAL. SEGURIDADE SOCIAL										-741.727,32
.9200.1600055	ADMON.XERAL. SEGURIDADE SOCIAL (REM.)						93.134,55				93.134,55

PRESUPUESTO DE GASTOS. EJERCICIO CORRIENTE

MODIFICACIONES DE CRÉDITO

EJERCICIO 2016

APLIC. PRESUPUESTARIA	DESCRIPCIÓN	CRÉDITOS EXTRAORD.	SUPLEMENTOS DE CRÉDITO	AMPLIACIONES DE CRÉDITO	TRANSFERENCIAS CRÉDITO		INCORPORACIÓN REMANENTES DE CRÉDITO	CRÉDITOS GENERADOS	BAJAS POR ANULACIÓN	AJUSTES POR PRORROGA	TOTAL MODIFICACIÓN
					POSITIVAS	NEGATIVAS					
.9200.20655	ADMON.XERAL. ALUGUER EQUIP. PROCESOS DE INFORMACIÓN (REM)						2.336,91				2.336,91
.9200.21255	ADMON.XERAL. REP.,MANT.E CONS. EDIFICIOS (REM.)						3.034,26				3.034,26
.9200.21655	ADMON.XERAL. REP.,MANT.E CONS. EQ.INFORM. (REM.)						11.017,23				11.017,23
.9200.2200255	ADMON.XERAL. MAT.INFORM.NON INVENT.(REM.)						23.340,32				23.340,32
.9200.2210055	ADMON.XERL. SUBMIN.ENERXIA ELECTRICA (REM.)						24.525,07				24.525,07
.9200.2210155	ADMON.XERAL. SUBMINISTRO AUGA (REM.)						5.342,36				5.342,36
.9200.2210255	ADMON.XERAL. SUBMINISTRO GAS (REM.)						17.126,71				17.126,71
.9200.2220055	ADMON.XERAL. TELECOMUNICACIONES (REM.)						118.106,08				118.106,08
.9200.2220155	ADMON.XERAL. COMUNICACIONES POSTAIS (REM.)						10.266,58				10.266,58
.9200.22455	ADMON.XERAL. PRIMAS DE SEGUROS (REM.)						31.708,75				31.708,75
.9200.2260255	ADMON.XERAL. PUBLICIDADE E PROPAGANDA (REM.)						8.022,30				8.022,30
.9200.2260655	ADMON.XERAL REUNIONS, CONFE.E CURSOS (REM.)						13.350,83				13.350,83
.9200.2269955	ADMON.XERAL. OUTROS GASTOS DIVERSOS (REM.)						7.884,28				7.884,28
.9200.2270055	ADMON.XERAL. TRAB.O.EMP. LIMPEZA E ASEO (REM.)						26.370,34				26.370,34
.9200.2270155	ADMON.XERAL. TRAB.O.EMP. SEGURIDADE (REM.)						112.743,45				112.743,45
.9200.2270655	ADMON.XERAL. TRAB.O EMP. EST.E TRAB.TECN.(REM.)						61.386,37				61.386,37
.9200.2279955	ADMON.XERAL. OUTROS TRAB .O.EMPRESAS (REM.)						30.444,38				30.444,38
.9200.23355	ADMON.XERAL. OUTRAS INDEMNIZ.(REM.)						159,12				159,12
.9200.622	ADMON.XERAL. EDIFICIOS E OUTRAS CONSTRUCCIONS					695,75					695,75
.9200.62555	ADMON.XERAL. INV.MOBILIARIO (REMANENTES)						299,00				299,00

PRESUPUESTO DE GASTOS. EJERCICIO CORRIENTE

MODIFICACIONES DE CRÉDITO

EJERCICIO 2016

APLIC. PRESUPUESTARIA	DESCRIPCIÓN	CRÉDITOS EXTRAORD.	SUPLEMENTOS DE CRÉDITO	AMPLIACIONES DE CRÉDITO	TRANSFERENCIAS CRÉDITO		INCORPORACIÓN REMANENTES DE CRÉDITO	CRÉDITOS GENERADOS	BAJAS POR ANULACIÓN	AJUSTES POR PRORROGA	TOTAL MODIFICACIÓN
					POSITIVAS	NEGATIVAS					
.9200.632	ADMON.XERAL. INVEST.REPOS.EDIFICIOS E OUTRAS CONST				15.922,52						15.922,52
.9200.63255	ADMON.XERAL. INV.REPOS.EDIFICIOS (REM.)						4.612,21				4.612,21
.9200.63555	ADMON.XERAL. INVEST.REPOS.MOBILIARIO (REM.)						1.063,25				1.063,25
.9200.63655	ADMON.XERAL. EQUIPOS PARA PROCESOS DE INFORMACION (REM)						4.919,03				4.919,03
.9200.64055	ADMON.XERAL. INV.CARACTER INMATERIAL (REMANENTES)						1.000,00				1.000,00
.9200.6500055	ADMON.XERAL. PLAN OBRAS E SERVICIOS (REMAN.)						51.696,60				51.696,60
.9200.762	ADMON.XERAL. A CONCELLOS		245.000,00		98.119,83						343.119,83
.9201.1600055	PQ.MOBIL. PERSONAL SEGUR SOCIAL A CARGO EMPLEADOR (REM.)						35.030,93				35.030,93
.9201.210	PQ.MOBIL. REP.MANT.CONS.DE INFRAESTR Y BENS NATUR.				150.000,00						150.000,00
.9201.2210055	PQ.MOBIL. SUBMIN.ENERXIA ELECTRICA (REM.)						4.117,82				4.117,82
.9201.2210155	PQ.MOBIL. SUBMINISTRO AUGA (REM.)						879,53				879,53
.9201.2210355	PQ.MOBIL. COMBUSTIBLES E CARBURANTES (REM.)						156.420,74				156.420,74
.9201.22455	PQ.MOBIL. PRIMAS DE SEGUROS (REM.)						28.468,80				28.468,80
.9201.2270055	PQ.MOBIL. TRAB.O.EMP. LIMPEZA E ASEO (REM.)						291,50				291,50
.9201.62355	PQ.MOBIL. INV.MAQUINARIA,INST.E FERR.(REM.)						5.535,75				5.535,75
.9201.62555	PQ.MOBIL. INV.MOBILIARIO (REMANENTES)						217,80				217,80
.9202.1600055	FORMACION. SEGURIDADE SOCIAL (REM.)						5.790,70				5.790,70
.9202.22606	FORMACION. REUNIONES Y CONFERENCIAS E CURSOS							46.406,00			46.406,00
.9202.2260655	FORMACION. REUNIONS, CONFE.E CURSOS (REM.)						2.499,00				2.499,00
.9202.23355	FORMACION. GAST.OTRAS INDEMZ. POR RAZON DEL SERVICIO (REM.)						26.400,00				26.400,00

PRESUPUESTO DE GASTOS. EJERCICIO CORRIENTE

MODIFICACIONES DE CRÉDITO

EJERCICIO 2016

APLIC. PRESUPUESTARIA	DESCRIPCIÓN	CRÉDITOS EXTRAORD.	SUPLEMENTOS DE CRÉDITO	AMPLIACIONES DE CRÉDITO	TRANSFERENCIAS CRÉDITO		INCORPORACIÓN REMANENTES DE CRÉDITO	CRÉDITOS GENERADOS	BAJAS POR ANULACIÓN	AJUSTES POR PRORROGA	TOTAL MODIFICACIÓN
					POSITIVAS	NEGATIVAS					
.9230.64055	INFORMAC.BASICA E ESTAT.INV.CARACTER INMATERIAL (REMANENTES)						21.779,99				21.779,99
.9250.48900	ATENCIÓN AOS CIDADANS. OUTRAS SUBVENCIONES					45.528,24					-45.528,24
.9250.4890055	ATENCIÓN AOS CIDADANS. OUTRAS SUBVENCIONS (REM.)						49.952,50				49.952,50
.9250.4891155	ATENCIÓN AOS CIDADANS. SUBV.EXCEP.A ENT. SEN FINLUCRO (REM.)						165.629,08				165.629,08
.9250.78955	ATENCIÓN AOS CIDADANS. OUTRAS TRANSF.CAPIT.(REM.)						518.227,69				518.227,69
.9291.500	FONDO DE CONTINXENCIA					86.372,60					-86.372,60
.9310.16000	INTERVENCION. SEGURIDADE SOCIAL					70.000,00					-70.000,00
.9310.1600055	INTERVENCION. SEGURIDADE SOCIAL (REM.)						17.606,41				17.606,41
.9310.63555	INTERVENCION. INVEST.REPOS.MOBILIARIO (REM.)						144,23				144,23
.9310.63655	INTERVENCION. EQUIPOS PARA PROCESOS DE INFORMACION (REM)						249,31				249,31
.9320.16000	RECADACION. SEGURIDADE SOCIAL					80.000,00					-80.000,00
.9320.1600055	RECADACION. SEGURIDADE SOCIAL (REM.)						29.062,58				29.062,58
.9320.20255	RECADACION. ARRDTO.EDIFICIOS (REM.)						6.682,46				6.682,46
.9320.21555	RECADACION. REP.,MANT.E CONS. MOBILIARIO (REM.)						665,58				665,58
.9320.2200055	RECADACION. MATERIAL OFICINA NON INVENT.(REM.)						1.724,25				1.724,25
.9320.2210055	RECADACION. SUBMIN.ENERXIA ELECTRICA (REM.)						4.916,96				4.916,96
.9320.2210155	RECADACION. SUBMINISTRO AUGA (REM.)						293,85				293,85
.9320.2279955	RECADACION. OUTROS TRAB .O.EMPRESAS (REM.)						13.869,78				13.869,78
.9320.250	RECADACION. TRAB.REALIZ.POR ADMONS. PUB.					10.000,00					10.000,00
.9320.63255	RECADACION. INV.REPOS.EDIFICIOS (REM.)						154,18				154,18

PRESUPUESTO DE GASTOS. EJERCICIO CORRIENTE

MODIFICACIONES DE CRÉDITO

EJERCICIO 2016

APLIC. PRESUPUESTARIA	DESCRIPCIÓN	CRÉDITOS EXTRAORD.	SUPLEMENTOS DE CRÉDITO	AMPLIACIONES DE CRÉDITO	TRANSFERENCIAS CRÉDITO		INCORPORACIÓN REMANENTES DE CRÉDITO	CRÉDITOS GENERADOS	BAJAS POR ANULACIÓN	AJUSTES POR PRORROGA	TOTAL MODIFICACIÓN
					POSITIVAS	NEGATIVAS					
.9320.635	RECADACION. INVEST.REPOS.MOBILIARIO				465,85						465,85
.9320.636	RECADACION. INVEST.REPOS.EQUIPOS INFORMATICOS					25.000,00					-25.000,00
.9320.63655	RECADACION. EQUIPOS PARA PROCESOS DE INFORMACION (REM)						11.998,59				11.998,59
.9320.641	RECADACION. GASTOS EN APLICACIONES INFORMATICAS					150.000,00					-150.000,00
.9330.21255	PATRIMONIO. REP.,MANT.E CONS. EDIFICIOS (REM.)						645,90				645,90
.9330.2210055	PATRIMONIO. SUBMIN.ENERXIA ELECTRICA (REM.)						7.167,27				7.167,27
.9330.2270055	PATRIMONIO. TRAB.O.EMP. LIMPEZA E ASEO (REM.)						597,10				597,10
.9330.4490055	PATRIMONIO. Á SOC.URBANISTICA PROV.LUGO (REM.)						150.000,00				150.000,00
.9330.63255	PATRIMONIO. INV.REPOS.EDIFICIOS (REM.)						483.426,04				483.426,04
.9330.65000	PATRIMONIO. PLAN OBRAS E SERVICIOS (POS)				54.343,45						54.343,45
.9340.16000	TESOURERIA. SEGURIDADE SOCIAL					20.000,00					-20.000,00
.9340.1600055	TESOURERIA. SEGURIDADE SOCIAL (REM.)						5.550,17				5.550,17
.9340.21555	TESOURERIA. REP.,MANT.E CONS. MOBILIARIO (REM.)						716,67				716,67
.9340.352	TESOURERIA. XUROS DE DEMORA				44.348,30						44.348,30
.9430.46200	TRANSF.CTES.A ENT.LOCAIS-CONCELLOS		600.000,00		15.000,00						615.000,00
.9430.4620055	TRANSF.CTES.A ENT.LOCAIS-CONCELLOS (REM.)						11.200,00				11.200,00
.9430.4621155	SUBV.EXCEP.A ENT.LOCAIS.CONCELLOS (REM.)						124.400,00				124.400,00
.9430.762	TRANSF. A OUTRAS EELL. A CONCELLOS		2.400.000,00		45.528,24						2.445.528,24
.9430.76255	TRANSF. A OUTRAS EELL. A CONCELLOS (REM.)						1.244.607,44				1.244.607,44
	TOTAL		8.018.657,23		15.650.999,40	15.650.999,40	27.687.044,73	429.772,58			36.135.474,54



DEPUTACIÓN DE LUGO

CUENTA GENERAL 2016

8.24.2. Remanentes de crédito

PRESUPUESTO DE GASTOS

REMANENTES DE CRÉDITO

EJERCICIO 2016

APLIC. PRESUPUESTARIA	DESCRIPCIÓN	REMANENTES COMPROMETIDOS			REMANENTES NO COMPROMETIDOS		
		INCORPORABLES	NO INCORPORABL	TOTAL	INCORPORABLES	NO INCORPORABLE	TOTAL
2016 0110 911	AMORTIZ.PRESTAM.MEDIO Y LARGO PLAZO ENTES SECT.PUB						
2016 1330 65000	ORDEN.TRAFICO E DO ESTACIONAMENTO.PLAN OBRAS E SERVIZOS(POS)	47.281,49		47.281,49			
2016 1360 467	CONSORCIO PROV.EXTIN. INCENDIOS. TRANSF.CTES.						
2016 1360 767	CONSORCIO PROV.EXTIN. INCENDIOS. TRANSF. DE CAPITAL						
2016 1360 76755	CONSORCIO PROV. EXT.INCENDIOS. A CONSORCIOS (REM)		57.359,04	57.359,04			
2016 1361 462	OUTROS SERV. EXT. INCENDIOS. A CONCELLOS						
2016 1361 46200	OUTROS SERV. EXT. INCENDIOS. TRANSF.CTES. CONCELL	187.500,00		187.500,00		-260.416,66	-260.416,66
2016 1361 4620055	OUTROS SERV. EXT. INCENDIOS. TRANSF.CTES. CONCELL (REM.)		12.500,00	12.500,00		7.218,36	7.218,36
2016 1361 466	OUTROS SERV. EXT. INCENCIOS. A OTRAS ENT.AGRUPEN MUNIC.	162.500,00		162.500,00		350.000,00	350.000,00
2016 1500 120	SERV DE URB E ARQUIT. RETRIB. BASICAS					14.161,88	14.161,88
2016 1500 121	SERV DE URB E ARQUIT. RETRIB.COMPLEMENT.					7.115,34	7.115,34
2016 1500 130	SERV DE URB E ARQUIT. LABORAL FIJO						
2016 1500 13000	SERV DE URB E ARQUIT. RETRIBUCIÓNS BÁSICAS PERSOAL LABORAL					8.371,88	8.371,88
2016 1500 13002	SERV DE URB E ARQUIT. OUTRAS REMUNERACIÓNS PERSOAL LABORAL					402,58	402,58
2016 1500 150	SERV DE URB E ARQUIT. PRODUCTIVIDADE					21.615,70	21.615,70
2016 1500 151	SERV DE URB E ARQUIT. GRATIFICACIONS					6.109,50	6.109,50
2016 1500 16000	SERV DE URB E ARQUIT. SEGURIDADE SOCIAL	7.926,20		7.926,20		7.523,50	7.523,50

PRESUPUESTO DE GASTOS

REMANENTES DE CRÉDITO

EJERCICIO 2016

APLIC. PRESUPUESTARIA			DESCRIPCIÓN	REMANENTES COMPROMETIDOS			REMANENTES NO COMPROMETIDOS		
				INCORPORABLES	NO INCORPORABL	TOTAL	INCORPORABLES	NO INCORPORABLE	TOTAL
2016	1500	1600055	SERV DE URB E ARQUIT. SEGURIDADE SOCIAL (REM)						
2016	1500	164	SERV DE URB E ARQUIT. COMPLEMENTO FAMILIAR						
2016	1500	215	SERV DE URB E ARQUIT. REP.,MANT.E CONS.MOBILIARIO				1.000,00		1.000,00
2016	1500	216	SERV DE URB E ARQUIT. REP.,MANT.E CONS.EQ INF.				1.000,00		1.000,00
2016	1500	22100	SERV DE URB E ARQUIT. ENERXÍA ELECTRICA				-677,23		-677,23
2016	1500	22501	SERV DE URB E ARQUIT. TRIBUTOS CCAA				-460,00		-460,00
2016	1500	22706	SERV DE URB E ARQUIT. ESTUDOS E TRAB. TECNICOS				3.000,00		3.000,00
2016	1500	23020	SERV DE URB E ARQUIT. AXUDAS DE CUSTO PERS.NON DIREC				363,09		363,09
2016	1500	23120	SERV DE URB E ARQUIT. LOCOMOCION PERSOAL NON DIRECT.	482,40		482,40	302,26		302,26
2016	1500	625	SERV DE URB E ARQUIT. INV.NOVO EN MOBILIARIO						
2016	1500	636	SERV DE URB E ARQUIT. EQ. PROCESO INFORMACION				3.000,00		3.000,00
2016	1510	6500055	PLAN OBRAS E SERVICIOS (REMANENTES)				5.744,68		5.744,68
2016	1510	6500555	URBANISMO. OBRAS CANON HIDROELECTRICO (REMANENTES)	0,50		0,50			
2016	1510	750	URBANISMO .TRANSF.ADMON.GRAL.CC.AA.				500.000,00		500.000,00
2016	1510	762	URBANISMO. TRANSF. CAPITAL A CONCELLOS	500.000,00		500.000,00	-500.000,00		-500.000,00
2016	1511	44900	SOCIEDADE URBANISTICA. TRANSF.CTES. SUPLUSA						
2016	1531	65000	ACC.NUCLEOS POBOACION. PLAN DE OBRAS E SERVIZOS (POS)	2.152.603,69		2.152.603,69	302.940,15	27.037,27	329.977,42

PRESUPUESTO DE GASTOS

REMANENTES DE CRÉDITO

EJERCICIO 2016

APLIC. PRESUPUESTARIA			DESCRIPCIÓN	REMANENTES COMPROMETIDOS			REMANENTES NO COMPROMETIDOS		
				INCORPORABLES	NO INCORPORABL	TOTAL	INCORPORABLES	NO INCORPORABLE	TOTAL
2016	1531	6500055	ACC.NUCLEOS POBOACION.PLAN OBRAS E SERVICIOS (REMANENTES)						
2016	1531	6500555	ACC.NUCLEOS POBOACION. OBRAS CANON HIDROELECT.(REM.)	83.385,93		83.385,93	45.529,01		45.529,01
2016	1531	65009	ACC.NUCLEOS POBOACION. OUTROS INVERSIONES.						
2016	1531	762	ACC.NUCLEOS POBOACION. A CONCELLOS	301.400,00		301.400,00	39.500,00		39.500,00
2016	1531	76255	ACC.NUCLEOS POBOACION. A CONCELLOS (REMANENTES)		1.453,21	1.453,21			
2016	1532	65000	PAVIM.VIAS PUBLICAS. PLAN OBRAS E SERVICIOS (POS)	842.259,98		842.259,98	98.830,75	35.999,09	134.829,84
2016	1532	6500055	PAVIM.VIAS PUBLICAS. PLAN OBRAS E SERVICIOS (REMANENTES)						
2016	1532	65009	PAVIM.VIAS PUBLICAS. OUTROS INVERSIONES.						
2016	1532	6500955	PAVIM.VIAS PÚBLICAS. OUTROS INVERSIONES (REM.)				21.239,99		21.239,99
2016	1532	762	PAVIM.VIAS PUBLICAS.TRANSF. CAPITAL A CONCELLOS	303.844,57		303.844,57	-11.719,21		-11.719,21
2016	1532	76255	PAVIM.VIAS PUBLICAS. A CONCELLOS (REMANENTES)					0,01	0,01
2016	1600	65000	REDES DE SUMIDOIROS. PLAN OBRAS E SERVICIOS (POS)	189.318,61		189.318,61	13.022,71	3.380,68	16.403,39
2016	1600	65009	REDES DE SUMIDOIROS. OUTROS INVERSIONES.				43.983,20		43.983,20
2016	1600	721	REDES DE SUMIDOIROS. A ORGANISMOS AUTONOMOS E AXENCIAS	250.000,00		250.000,00			
2016	1610	65000	SANEAM.,ABAST.E DISTRIB.AUGA. PLAN OBRAS E SERVICIOS (POS)	198.782,85		198.782,85	128.772,91	1.664,96	130.437,87
2016	1610	6500055	PLAN OBRAS E SERVICIOS (REMANENTES)	22.569,50		22.569,50			
2016	1610	65009	ABAST. DOMICILIARIO AUGA POTABLE. OUTROS INVERSIONES.				60.500,00		60.500,00

PRESUPUESTO DE GASTOS

REMANENTES DE CRÉDITO

EJERCICIO 2016

APLIC. PRESUPUESTARIA			DESCRIPCIÓN	REMANENTES COMPROMETIDOS			REMANENTES NO COMPROMETIDOS		
				INCORPORABLES	NO INCORPORABL	TOTAL	INCORPORABLES	NO INCORPORABLE	TOTAL
2016	1610	762	SANEAM., ABAST.E DISTRIB.DE AUGAS. TRANSF. CAPITAL CONCELLOS	564.271,63		564.271,63			
2016	1610	76255	SAN.,ABAST.E DIST. AUGAS. A CONCELLOS (REMANENTES)						
2016	1620	22706	RECOLLIDA, ELIM. E TRAT.LIXO. ESTUDOS E TRABALLOS TÉCNICOS				60.000,00		60.000,00
2016	1620	6500055	RECOLLIDA, ELIM. E TRAT.LIXO. POS (REM.)						
2016	1620	6500555	RECOLLIDA, ELIM. E TRAT.LIXO. CANON HIDROELECT.(REM.)						
2016	1621	76255	RECOLLIDA LIXO. A CONCELLOS (REMANENTES)		3.918,71	3.918,71			
2016	1623	76255	TRATAMIENTO DO LIXO. A CONCELLOS (REMANENTES)		3.649,67	3.649,67			
2016	1630	65000	LIMPEZA VIARIA, XEST.E TRAT.LIXO. PLAN OBRAS E SERVIZOS (POS	16.666,00		16.666,00			
2016	1640	76255	CEMITERIOS E SERV.FUNER. A CONCELLOS (REMANENTES)						
2016	1650	609	ALUMEADO PUBLICO. OUTROS INVEST.INFRAEST.						
2016	1650	60955	ALUMEADO PUBLICO. OUTROS INVEST.INFRAEST.(REM.)				1.364.913,30		1.364.913,30
2016	1650	65000	ALUMEADO PUBLICO. PLAN OBRAS E SERVIZOS (POS)				140,85	35,22	176,07
2016	1650	6500055	ALUMEADO PUBLICO. OUTROS. PLAN OBRAS E SERVICIOS(REMANENTES)	38.189,11		38.189,11			
2016	1650	65009	ALUMEADO PUBLICO. OUTROS INVESTIMENTOS.						
2016	1650	762	ALUMEADO PUBLICO. TRANSF. CAPTL. A CONCELLOS	781.078,49		781.078,49	816,11		816,11
2016	1710	2279955	PARQUES E XARDINS. OUTROS TRAB. O. EMPRESAS (REM)		9.938,06	9.938,06			
2016	1710	44900	PARQUES E XARDINS. A SUPLUSA	516.000,00		516.000,00			

PRESUPUESTO DE GASTOS

REMANENTES DE CRÉDITO

EJERCICIO 2016

APLIC. PRESUPUESTARIA			DESCRIPCIÓN	REMANENTES COMPROMETIDOS			REMANENTES NO COMPROMETIDOS		
				INCORPORABLES	NO INCORPORABL	TOTAL	INCORPORABLES	NO INCORPORABLE	TOTAL
2016	1710	4490055	PARQUES E XARDINS. Á SOC.URBANISTICA PROV.LUGO (REM.)		100.000,00	100.000,00			
2016	1710	65000	PARQUES E XARDINS. PLAN OBRAS E SERVIZOS (POS)	5.570,02		5.570,02	344,21	86,06	430,27
2016	1711	76255	PARQUES, XARDINS E AREAS RECREAT. A CONCELLOS (REMAN.)		2.299,00	2.299,00			
2016	1720	120	PROT.E MELL.MEDIO AMB. RETRIB. BASICAS					14.388,27	14.388,27
2016	1720	121	PROT.E MELL.MEDIO AMB. RETRIBUCIONES COMPLEMENTARI					5.008,95	5.008,95
2016	1720	130	PROT.E MELL.MEDIO AMB. LABORAL FIXO						
2016	1720	13000	PROT.E MELL.MEDIO AMB. RETRIBUCIÓN BÁSICAS					26.455,56	26.455,56
2016	1720	13002	PROT.E MELL.MEDIO AMB. OUTRAS REMUNERACIÓN					2.772,16	2.772,16
2016	1720	150	PROT.E MELL.MEDIO AMB. PRODUTIVIDADE					20.406,53	20.406,53
2016	1720	151	PROT.E MELL.MEDIO AMB. GRATIFICACIÓN					4.681,86	4.681,86
2016	1720	16000	PROT.E MELL.MEDIO AMB. SEGURIDADE SOCIAL	7.227,96		7.227,96		36.198,12	36.198,12
2016	1720	1600055	PROT.E MELL.MEDIO AMB. SEGURIDADE SOCIAL (REM)						
2016	1720	164	PROT.E MELL.MEDIO AMB. COMPLEMENTO FAMILIAR						
2016	1720	210	PROT.E MELL.MEDIO AMB. REP.MANT.CONS.DE INFR Y B.NAT					27.217,00	27.217,00
2016	1720	212	PROT.E MELLORA MEDIO AMBIENTE. REP,CONS.E MANT.EDIFICIOS						
2016	1720	22001	PROT.E MELL.MEDIO AMB. PRENSA, REVISTAS,LIBROS...					255,60	255,60
2016	1720	22100	PROT.E MELL.MEDIO AMB. ENERGÍA ELÉCTRICA	797,96		797,96		2.106,45	2.106,45

PRESUPUESTO DE GASTOS

REMANENTES DE CRÉDITO

EJERCICIO 2016

APLIC. PRESUPUESTARIA			DESCRIPCIÓN	REMANENTES COMPROMETIDOS			REMANENTES NO COMPROMETIDOS		
				INCORPORABLES	NO INCORPORABL	TOTAL	INCORPORABLES	NO INCORPORABLE	TOTAL
2016	1720	2210055	PROT.E MELL.MEDIO AMB. ENERGÍA ELÉCTRICA (REM.)		1.351,07	1.351,07			
2016	1720	22103	PROT.E MELL.MEDIO AMB. COMBUSTIB.Y CARBURANTES					100,00	100,00
2016	1720	22104	PROT.E MELL.MEDIO AMB. VESTIARIO					-2.480,43	-2.480,43
2016	1720	22111	PROT.E MELL.MEDIO AMB. REPOSTOS MAQUIN.,FERRAMENTA					500,00	500,00
2016	1720	22113	PROT.E MELL.MEDIO AMB. MANUT.ANIMALES					2.436,64	2.436,64
2016	1720	22199	PROT.E MELL.MEDIO AMB. OTROS SUMINISTROS					1.000,00	1.000,00
2016	1720	224	PROT.E MELL.MEDIO AMB. PRIMAS DE SEGUROS					-372,00	-372,00
2016	1720	22500	PROT.E MELL.MEDIO AMB. TRIBUTOS ESTATALES					4,13	4,13
2016	1720	22502	2					1.587,92	1.587,92
2016	1720	22602	PROT.E MELL.MEDIO AMB. PUBLIC. E PROPAGANDA	1.815,00		1.815,00		-45.891,94	-45.891,94
2016	1720	2260255	PROT.E MELL.MEDIO AMB. PUBLIC. E PROPAGANDA (REM.)						
2016	1720	22606	PROT.E MELL.MEDIO AMB. GASTOS REUNIONES Y CONFEREN	17.283,57		17.283,57		27.637,84	27.637,84
2016	1720	2260655	PROT.E MELL.MEDIO AMB. GASTOS REUNIONES Y CONFEREN (REM)						
2016	1720	22609	PROT.E MELL.MEDIO AMB. ACTIVIDADES CULTURAI S E DEPORTIVAS					-2.662,00	-2.662,00
2016	1720	22699	PROT.E MELL.MEDIO AMB. OUTROS GASTOS DIVERSOS					15.580,60	15.580,60
2016	1720	22706	PROT.E MELL.MEDIO AMB. EST.E TRAB.TECNICO	14.348,18		14.348,18		27.972,70	27.972,70
2016	1720	2270655	PROT.E MELL.MEDIO AMB. EST.E TRAB.TECNICO (REM.)						
2016	1720	22799	PROT.E MELL.MEDIO AMB. OUTROS TRAB. REALIZ. POR O					15.000,00	15.000,00



PRESUPUESTO DE GASTOS

REMANENTES DE CRÉDITO

EJERCICIO 2016

APLIC. PRESUPUESTARIA			DESCRIPCIÓN	REMANENTES COMPROMETIDOS			REMANENTES NO COMPROMETIDOS		
				INCORPORABLES	NO INCORPORABL	TOTAL	INCORPORABLES	NO INCORPORABLE	TOTAL
2016	1720	23020	PROT.E MELL.MEDIO AMB. AXUDAS DE CUSTO.					634,14	634,14
2016	1720	23120	PROT.E MELL.MEDIO AMB. LOCOM. PERSOAL NON DIRECTI					647,84	647,84
2016	1720	4621155	PROT.E MELL.MEDIO AMB. SUBV.EXCEP.CONCELLOS					2.000,00	2.000,00
2016	1720	479	PROT.E MELL.MEDIO AMB. SUB. A EMPRESAS PRIVADAS				9.000,00		9.000,00
2016	1720	47911	PROT.E MELL.MEDIO AMB. SUBV.EXCEP.A EMPRESAS PRIVADAS	9.000,00		9.000,00		-9.000,00	-9.000,00
2016	1720	48900	PROT.E MELL.MEDIO AMB. SUBV. A FAMILIAS E INST.S/					41.000,00	41.000,00
2016	1720	48911	PROT.E MELL.MEDIO AMB. SUBV.EXCEP.A ENT. SEN FIN DE LUCRO	108.000,00		108.000,00		-32.000,00	-32.000,00
2016	1720	4891155	PROT.E MELL.MEDIO AMB. SUBV.EXCEP.A ENT. S/FIN DE LUCRO (REM		12.480,80	12.480,80			
2016	1720	609	PROT.E MELL.MEDIO AMB. O INV NUEVAS INFR. E BENS				18.000,00		18.000,00
2016	1720	60955	PROT.E MELL.MEDIO AMB. OUTROS INVEST.INFRAEST.(REM.)		0,05	0,05	11.491,10		11.491,10
2016	1720	619	PROT.E MELL.MEDIO AMB. OUTROS INV. EN INFRA. E BEN				50.000,00		50.000,00
2016	1720	622	PROT.E MELL.MEDIO AMB. EDIFICIOS E OUTRAS CONSTRU				43.681,63		43.681,63
2016	1720	640	PROT.E MELL.MEDIO AMB. INV. CARÁCTER INMATERIAL						
2016	1720	64055	PROT.E MELL.MEDIO AMB. INV.CARACTER INMATERIAL (REMANENTES)		18.150,00	18.150,00			
2016	1720	65009	PROT.E MELL.MEDIO AMB. OUTROS INVESTIMENTOS.				-242,00		-242,00
2016	1720	6500955	PROT.E MELL.MEDIO AMB. OUTROS INVESTIMENTOS (REM.)		40.290,19	40.290,19		12.388,90	12.388,90

PRESUPUESTO DE GASTOS

REMANENTES DE CRÉDITO

EJERCICIO 2016

APLIC. PRESUPUESTARIA			DESCRIPCIÓN	REMANENTES COMPROMETIDOS			REMANENTES NO COMPROMETIDOS		
				INCORPORABLES	NO INCORPORABL	TOTAL	INCORPORABLES	NO INCORPORABLE	TOTAL
2016	1720	721	PROT.E MELL.MEDIO AMB. TRANSF.CAP.OO.AA. E AXENCIA				50.000,00		50.000,00
2016	1720	72155	PROT.E MELL.MEDIO AMB. TRANSF. OO.AA.AXENCIAS EST.(REM.)		111.859,34	111.859,34			
2016	1720	762	PROT.E MELL.MEDIO AMB. A AYUNTAMIENTOS						
2016	1720	76255	PROT.E MELL.MEDIO AMB. A CONCELLOS (REM.)					86.541,14	86.541,14
2016	1720	789	PROT.E MELL.MEDIO AMB. OUTRAS TRANSFERENCIAS	2.000,00		2.000,00	-2.000,00		-2.000,00
2016	1720	78955	PROT.E MELL.MEDIO AMB. OUTRAS TRANSFERENCIAS(RE		87.930,70	87.930,70			
2016	1724	22699	RES. DA BIOSF. TERRAS DO MIÑO. OUTROS GTS. DIVERSO					4.000,00	4.000,00
2016	1724	22799	RES. DA BIOSF. TERRAS DO MIÑO. O/TRAB .O.EMP	24.200,00		24.200,00			
2016	1724	2279955	RES. DA BIOSF. TERRAS DO MIÑO. O/TRAB .O.EMP (REM.)		9.025,44	9.025,44			
2016	1725	224	RES. DA BIOSF. TERRAS DO ANCARES. PRIMAS DE SEGUROS	356,27		356,27		-356,27	-356,27
2016	1725	22699	RES. DA BIOSF. TERRAS DO ANCARES. OUTROS GTS DIVER					2.500,00	2.500,00
2016	1725	625	RES. DA BIOSF. TERRAS DO ANCARES. MOBILIARIO				8.000,00		8.000,00
2016	1729	206	CENTROS DE INTERPRETACION. ARR. EQ. INFORMACION					300,00	300,00
2016	1729	210	CENTROS DE INTERPRETACION. INFRASTRUCT. E BENS NATURAIS					-2.649,90	-2.649,90
2016	1729	212	CENTROS DE INTERPRETACION. REPARAC. EDIFICIOS					3.697,27	3.697,27
2016	1729	213	CENTROS DE INTERPRETACION. REPARAC. MAQUINARIA					1.845,72	1.845,72
2016	1729	22001	CENTROS DE INTERPRETACION. PRENSA, REVISTAS, LIBRO					400,00	400,00
2016	1729	22100	CENTROS DE INTERPRETACION. ENERGIA ELECTRICA	5.275,96		5.275,96		-4.476,13	-4.476,13

PRESUPUESTO DE GASTOS

REMANENTES DE CRÉDITO

EJERCICIO 2016

APLIC. PRESUPUESTARIA	DESCRIPCIÓN	REMANENTES COMPROMETIDOS			REMANENTES NO COMPROMETIDOS		
		INCORPORABLES	NO INCORPORABL	TOTAL	INCORPORABLES	NO INCORPORABLE	TOTAL
2016 1729 2210055	CENTROS DE INTERPRETACION. ENERGIA ELECTRICA (REM.)		1.583,83	1.583,83			
2016 1729 22101	CENTROS DE INTERPRETACION. AGUA	700,00		700,00		4.392,36	4.392,36
2016 1729 2210155	CENTROS DE INTERPRETACION. AGUA (REM.)		1.360,12	1.360,12			
2016 1729 22102	CENTROS DE INTERPRETACION. GAS					7.190,63	7.190,63
2016 1729 22103	CENTROS DE INTERPRETACION. COMBUSTIBLES E CARBURANTES						
2016 1729 224	CENTROS DE INTERPRETACION. PRIMAS DE SEGUROS					-75,81	-75,81
2016 1729 22500	CENTROS DE INTERPRETACION. TRIBUTOS ESTATALES					143,43	143,43
2016 1729 22501	CENTROS DE INTERPRETACION. TRIB A COM. AUTONOMAS					200,00	200,00
2016 1729 22502	CENTROS DE INTERPRETACION. TRIB A ENTIDADES LOCALES					1.884,84	1.884,84
2016 1729 22602	CENTROS DE INTERPRETACION. PUBLICIDAD Y PROPAGAND	60,00		60,00		-4.174,16	-4.174,16
2016 1729 22606	CENTROS DE INTERPRETACION. REUNIONES Y CONFERE	33.973,30		33.973,30		-24.991,17	-24.991,17
2016 1729 2260655	CENTROS DE INTERPRETACION. REUNIONS E CONFER. (REM.)						
2016 1729 22699	CENTROS DE INTERPRETACION. OTROS GASTOS DIVERSOS					-4.064,12	-4.064,12
2016 1729 22700	CENTROS DE INTERPRETACION. LIMPIEZA Y ASEO	2.286,41		2.286,41			
2016 1729 2270055	CENTROS DE INTERPRETACION. TRAB.O.EMP. LIMPEZA E ASEO (REM.)		0,05	0,05			
2016 1729 22706	CENTROS DE INTERPRETACION. ESTUD. E TRAB. TÉCNICOS					-3.605,80	-3.605,80
2016 1729 233	CENTROS DE INTERPRETACION. GAST.OTRAS INDEM. RZ. SERVICIO					-229,90	-229,90

PRESUPUESTO DE GASTOS

REMANENTES DE CRÉDITO

EJERCICIO 2016

APLIC. PRESUPUESTARIA	DESCRIPCIÓN	REMANENTES COMPROMETIDOS			REMANENTES NO COMPROMETIDOS		
		INCORPORABLES	NO INCORPORABL	TOTAL	INCORPORABLES	NO INCORPORABLE	TOTAL
2016 1729 481	CENTROS DE INTERPRETACION.- PREMIOS, BECAS....					-1.300,00	-1.300,00
2016 1729 622	CENTROS DE INTERPRETACION. EDIFICIOS Y OTRAS CONST				30.000,00		30.000,00
2016 1729 62255	CENTROS DE INTERPRETACION. INV.EDIFICIOS E O.CONST.(REM.)						
2016 1729 623	CENTROS DE INTERPRETACION. MAQUIN, INST. TEC. E FERR.						
2016 1729 625	CENTROS DE INTERPRETACION. INVESTIMENTO EN MOBILIARIO						
2016 1729 632	CENTROS DE INTERPRETACION. EDIFICIOS E OUTRAS CONSTR.						
2016 2210 127	O.PREST.ECON.A F.EMPREG. AP.PLAN PENSIÓNS FUNCION.					540,49	540,49
2016 2210 137	O.PREST.ECON.A F.EMPREG. AP.PLAN PENS.PERS.LABORAL					173,52	173,52
2016 2210 16008	O.PREST.ECON.A F.EMPREG. ASISTENCIA MEDICO-FARMACEUTICA					-582,48	-582,48
2016 2210 16105	O.PREST.ECON.A F.EMPREG. PENSIONES A CARGO DE LA ENTIDAD					533,86	533,86
2016 2210 16200	O.PREST.ECON.A F.EMPREG. GSOCIAIS. FOMAC E PERFEC.DO PERSOAL					708,98	708,98
2016 2210 16204	GASTOS SOCIAIS DO PERSOAL FUNCIONARIO E LABORAL					118.317,64	118.317,64
2016 2210 16205	GASTOS SOCIAIS DO PERSOAL. SEGUROS	32.571,78		32.571,78		178.263,25	178.263,25
2016 2210 1620555	GASTOS SOCIAIS DO PERSOAL. SEGUROS (REM.)		19,69	19,69			
2016 2210 16209	O.PREST.ECON.A F.EMPREG. OTROS GASTOS SOCIALES					-21.733,44	-21.733,44
2016 2210 22799	O.PREST.ECON.A F.EMPREG. TRABALLOS OUTRAS EMPRESAS	25.175,45		25.175,45			
2016 2210 831	O.PREST.ECON.A F.EMPREG. PAGAS ANTICIPADAS AO PERSOAL				197.000,00		197.000,00

PRESUPUESTO DE GASTOS

REMANENTES DE CRÉDITO

EJERCICIO 2016

APLIC. PRESUPUESTARIA			DESCRIPCIÓN	REMANENTES COMPROMETIDOS			REMANENTES NO COMPROMETIDOS		
				INCORPORABLES	NO INCORPORABL	TOTAL	INCORPORABLES	NO INCORPORABLE	TOTAL
2016	2311	22606	IGUALDADE. GASTOS EN REUNIONS E CONFERENCIAS					3.000,00	3.000,00
2016	2311	22609	IGUALDADE. ACTIVIDADES CULTURALES Y DEPORTIVAS					6.000,00	6.000,00
2016	2311	22699	IGUALDADE. OTROS GASTOS DIVERSOS					-3.973,10	-3.973,10
2016	2311	462	IGUALDADE. TRANSF. CRRTES. A CONCELLOS						
2016	2311	46200	IGUALDADE. TRANSF.CTES.A ENT.LOCAIS-CONCELLOS					15.000,00	15.000,00
2016	2311	4621155	IGUALDADE. SUBV.EXCEP.A ENT.LOCAIS.CONCELLOS (REM.)						
2016	2311	48900	IGUALDADE. SUBVENCIONS	1.600,00		1.600,00		87.000,00	87.000,00
2016	2311	4890055	IGUALDADE. SUBVENCIONS (REM.)						
2016	2311	48911	IGUALDADE. SUBV.EXCEP.A ENTIDADES SEN FIN DE LUCRO	15.162,00		15.162,00		-76.810,00	-76.810,00
2016	2311	4891155	IGUALDADE. SUBV.EXCEP.A ENTIDADES SEN FIN DE LUCRO (REM.)						
2016	2312	48900	PROM. E REINS. SOC. MARXINADOS. SUBV.ENT. SEN FIN DE LUCRO	6.000,00		6.000,00		-7.718,00	-7.718,00
2016	2312	4890055	PROM. E REINS. SOC. MARXINADOS. OUTRAS SUBV. (REM.)					665,20	665,20
2016	2313	120	XEST. DOS SERV. SOCIAIS. RETRIB.BASICAS					19.620,76	19.620,76
2016	2313	121	XEST. DOS SERV. SOCIAIS. RETRIB.COMPLEMENT.					19.661,99	19.661,99
2016	2313	150	XEST. DOS SERV. SOCIAIS. PRODUTIVIDADE					7.429,14	7.429,14
2016	2313	151	XEST. DOS SERV. SOCIAIS. GRATIFICACIONS					2.327,42	2.327,42
2016	2313	16000	XEST. DOS SERV. SOCIAIS. SEGURIDADE SOCIAL	3.611,58		3.611,58		17.153,00	17.153,00
2016	2313	1600055	XEST. DOS SERV. SOCIAIS. SEGURIDADE SOCIAL (REMANENTES)						

PRESUPUESTO DE GASTOS

REMANENTES DE CRÉDITO

EJERCICIO 2016

APLIC. PRESUPUESTARIA			DESCRIPCIÓN	REMANENTES COMPROMETIDOS			REMANENTES NO COMPROMETIDOS		
				INCORPORABLES	NO INCORPORABL	TOTAL	INCORPORABLES	NO INCORPORABLE	TOTAL
2016	2313	164	XEST. DOS SERV. SOCIAIS. COMPLEMENTO FAMILIAR						
2016	2313	22001	XEST. DOS SERV. SOCIAIS. PRENSA,REV.,LIBROS,...				2.200,00	2.200,00	
2016	2313	22201	XEST. DOS SERV. SOCIAIS. POSTAIS.						
2016	2313	223	XEST. DOS SERV. SOCIAIS. TRANSPORTES				-1.176,00	-1.176,00	
2016	2313	22602	XEST. DOS SERV. SOCIAIS. PUBLICIDADE E PROPAGANDA.				471,44	471,44	
2016	2313	2260255	XEST. DOS SERV. SOCIAIS. PUBLICIDADE E PROPAGANDA (REM.)		21.754,20	21.754,20			
2016	2313	22606	XEST. DOS SERV. SOCIAIS. REUNIÓNS CONFERENCIAS E CURSOS				1.500,00	1.500,00	
2016	2313	22609	XEST. DOS SERV. SOCIAIS. ACTIVIDADES CULT. E DEPORTIVAS				9.048,00	9.048,00	
2016	2313	22699	XEST. DOS SERV. SOCIAIS. OUTROS GASTOS DIVERSOS				25.226,68	25.226,68	
2016	2313	22799	XEST. DOS SERV. SOCIAIS. OUTROS TRAB. REALIZ. EMPR. E PROFES				-63,31	-63,31	
2016	2313	2279955	XEST. DOS SERV. SOCIAIS. OUTROS TRAB. O.EMPRESAS (REM.)						
2016	2313	23020	XEST. DOS SERV. SOCIAIS. AXUDAS DE CUSTO.				100,00	100,00	
2016	2313	23120	XEST. DOS SERV. SOCIAIS. LOCOMOCIÓN.				100,00	100,00	
2016	2313	65000	XEST. DOS SERV. SOCIAIS. PLAN OBRAS E SERVIZOS (POS)	20.319,00		20.319,00			
2016	2313	6500055	XEST. DOS SERV. SOCIAIS. P.O.S. (REM.)						
2016	2314	22602	PREST. SERV. PERSOAS DEP. E A.S. PUBLICID. E PROPAGANDA						
2016	2314	22699	PREST. SERV. PERSOAS DEP. E A.S. OUTROS GTOS. DIVERSOS						

PRESUPUESTO DE GASTOS

REMANENTES DE CRÉDITO

EJERCICIO 2016

APLIC. PRESUPUESTARIA			DESCRIPCIÓN	REMANENTES COMPROMETIDOS			REMANENTES NO COMPROMETIDOS		
				INCORPORABLES	NO INCORPORABL	TOTAL	INCORPORABLES	NO INCORPORABLE	TOTAL
2016	2314	462	PREST. SERV. PERSOAS DEP. E A.S. TRANSF.CTES.A CONCELLOS						
2016	2314	46200	PREST. SERV. PERSOAS DEP. E A.S. TRANSF.CTES.A CONCELLOS	601.209,73		601.209,73		150.000,00	150.000,00
2016	2314	4620055	PREST. SERV. PERSOAS DEP. E A.S. TRANSF.CTES.A CONCELLOS(REM)					79.203,17	79.203,17
2016	2314	46211	PREST. SERV. PERSOAS DEP. E A.S. SUBV.EXC. A EELL CONCELLOS	30.000,00		30.000,00		-75.000,00	-75.000,00
2016	2314	4621155	PREST. SERV. PERSOAS DEP. E A.S. SUBV.EXCEP.A CONCELLOS(REM)						
2016	2314	48900	PREST. SERV. PERSOAS DEP. E A.S. SUBVENCIONS	97.572,84		97.572,84		59.087,20	59.087,20
2016	2314	4890055	PREST. SERV. PERSOAS DEP. E A.S. SUBVENCIONS (REM)		3.400,00	3.400,00		5.507,50	5.507,50
2016	2314	48910	PREST. SERV. PERSOAS DEP. E A.S. TRANSFERENCIAS	22.017,27		22.017,27		98.142,66	98.142,66
2016	2314	4891055	PREST. SERV. PERSOAS DEP. E A.S. OUTRAS TRANSF. (REM)						
2016	2314	48911	PREST. SERV. PERSOAS DEP. E A.S. SUBV.EXC.A ENT.S/FIN LUCRO	53.010,00		53.010,00		-93.010,00	-93.010,00
2016	2314	4891155	PREST. SERV. PERSOAS DEP. E A.S. SUBV.EXC.ENT.S/FIN LUC(REM)						
2016	2314	762	PREST. SERV. PERSOAS DEP. E A.S. A AYUNTAMIENTOS				28.000,00		28.000,00
2016	2314	76255	PREST. SERV. PERSOAS DEP. E A.S. A AYUNTAMIENTOS(REM)						
2016	2314	789	PREST. SERV. PERSOAS DEP. E A.S. OUTR TRANSFERENCIAS CAPITAL	92.865,63		92.865,63	25.134,37		25.134,37
2016	2314	78955	PREST. SERV. PERSOAS DEP. E A.S. OUTR TRANSF. CAPITAL REM					82.920,77	82.920,77
2016	2315	22501	CENTROS ATENCION A MAIORES. TRIBUTOS CCAA					-680,00	-680,00
2016	2315	44900	CENTROS ATENCION A MAIORES. A SUPLUSA	363.300,86		363.300,86			
2016	2315	4490055	CENTROS ATENCION A MAIORES. Á SUPLUSA (REM.)		11.815,67	11.815,67			

PRESUPUESTO DE GASTOS

REMANENTES DE CRÉDITO

EJERCICIO 2016

APLIC. PRESUPUESTARIA			DESCRIPCIÓN	REMANENTES COMPROMETIDOS			REMANENTES NO COMPROMETIDOS		
				INCORPORABLES	NO INCORPORABL	TOTAL	INCORPORABLES	NO INCORPORABLE	TOTAL
2016	2315	46200	CENTROS ATENCION A MAIORES. TRANSF.CTES.A CONCELLOS	12.000,00		12.000,00			
2016	2315	6500555	CENTROS ATENCION A MAIORES. OBRAS CANON HIDROEL(REM.)				51.448,63		51.448,63
2016	2315	65009	CENTROS ATENCION A MAIORES. OUTROS INVESTIMENTOS				103.679,71		103.679,71
2016	2315	749	CENTROS ATENCION A MAIORES. TRANSF.EMP.ENT.LOCAL				1.500.000,00		1.500.000,00
2016	2315	762	CENTROS ATENCION A MAIORES. A CONCELLOS	387.258,78		387.258,78			
2016	2315	76255	CENTROS ATENCION A MAIORES. A CONCELLOS (REM.)		2.872,72	2.872,72		0,04	0,04
2016	2410	120	FOMENTO DO EMPREGO. RETRIBUCIONES BASICAS					-25.090,84	-25.090,84
2016	2410	121	FOMENTO DO EMPREGO. RETRIBUCIONES COMPLEMENTARIAS					-37.374,14	-37.374,14
2016	2410	131	FOMENTO DO EMPREGO. LABORAL TEMPORAL	546,50		546,50		-93.635,06	-93.635,06
2016	2410	13100	FOMENTO DO EMPREGO. RETRIBUCIÓNS BÁSICAS					58.953,91	58.953,91
2016	2410	13102	FOMENTO DO EMPREGO. OUTRAS REMUNERACIÓNS.					-2.566,23	-2.566,23
2016	2410	13155	FOMENTO DO EMPREGO. PERSOAL LABORAL TEMPORAL (REM.)	920,18		920,18			
2016	2410	150	FOMENTO DO EMPREGO. PRODUTIVIDADE					-1.922,42	-1.922,42
2016	2410	151	FOMENTO DO EMPREGO. GRATIFICACIÓNS.					982,82	982,82
2016	2410	16000	FOMENTO DO EMPREGO. SEGURIDADE SOCIAL	5.748,17		5.748,17		12.899,37	12.899,37
2016	2410	1600055	FOMENTO DO EMPREGO. SEGURIDADE SOCIAL (REM)	426,07	2.213,00	2.639,07		1.160,47	1.160,47
2016	2410	164	FOMENTO DO EMPREGO. COMPLEMENTO FAMILIAR						

PRESUPUESTO DE GASTOS

REMANENTES DE CRÉDITO

EJERCICIO 2016

APLIC. PRESUPUESTARIA			DESCRIPCIÓN	REMANENTES COMPROMETIDOS			REMANENTES NO COMPROMETIDOS		
				INCORPORABLES	NO INCORPORABL	TOTAL	INCORPORABLES	NO INCORPORABLE	TOTAL
2016	2410	2200055	FOMENTO DO EMPREGO. MATERIAL OFICINA NON INVENT.(REM.)		742,70	742,70			
2016	2410	22001	FOMENTO DO EMPREGO. PRENSA, REVISTAS, LIBROS Y OTR. PUBL.					-1.103,40	-1.103,40
2016	2410	22602	FOMENTO DO EMPREGO. PUBLICIDADE E PROPAGANDA	23.353,00		23.353,00		-12.378,21	-12.378,21
2016	2410	2260255	FOMENTO DO EMPREGO. PUBLICIDADE E PROPAGANDA (REM.)		0,01	0,01			
2016	2410	22606	FOEMNTO DO EMPREGO. REUNIONS, CONFERENCIAS E CURSOS					145.212,00	145.212,00
2016	2410	2260655	FOMENTO DO EMPREGO. REUNIONS, CONFE.E CURSOS (REM.)	1.680,00		1.680,00	234,77		234,77
2016	2410	22799	FOMENTO DO EMPREGO. OUTROS TRABALL. REALIZ. PARA OUTRAS EMPR	33.000,00		33.000,00			
2016	2410	23020	FOMENTO DO EMPREGO. AXUDAS DE CUSTO PERS. NON DIRECT.					-525,64	-525,64
2016	2410	23120	FOMENTO DO EMPREGO. LOCOMOCION PERS.NON DIRECT.					-2.583,43	-2.583,43
2016	2410	422	FOMENTO DO EMPREGO. A FUNDAC. ESTATALES	162.200,00		162.200,00			
2016	2410	46200	FOMENTO DO EMPREGO. TRANSF.CTES.A ENT.LOCAIS-CONCELLOS	829.519,49		829.519,49			
2016	2410	46255	FOMENTO DO EMPREGO. TRANSF.CTES. CONCELLOS (REM.)					8.922,74	8.922,74
2016	2410	470	FOMENTO DO EMPREGO. SUBV. PARA FOMENTO EMPREGO	1.648.206,22		1.648.206,22		149.698,99	149.698,99
2016	2410	47055	FOMENTO DO EMPREGO. SUBV. PARAFOMENTO DO EMPREGO (REM.)		275.946,79	275.946,79		18.454,86	18.454,86
2016	2410	481	FOMENTO DO EMPREGO. PREMIOS, BECAS E PENS.ESTUDO					119.620,00	119.620,00

PRESUPUESTO DE GASTOS

REMANENTES DE CRÉDITO

EJERCICIO 2016

APLIC. PRESUPUESTARIA			DESCRIPCIÓN	REMANENTES COMPROMETIDOS			REMANENTES NO COMPROMETIDOS		
				INCORPORABLES	NO INCORPORABL	TOTAL	INCORPORABLES	NO INCORPORABLE	TOTAL
2016	2410	48155	FOMENTO DO EMPREGO. PREMIOS, BECAS E PENS.ESTUDO (REM.)						
2016	2410	48900	FOMENTO DO EMPREGO. SUBV.ENTIDADES SEN FIN DE LUCRO	456.656,10		456.656,10		43.343,90	43.343,90
2016	2410	62555	FOMENTO DO EMPREGO. INV.MOBILIARIO (REM.)						
2016	2410	65009	FOMENTO DE EMPREGO. OUTROS INVESTIMENTOS.				800,00		800,00
2016	2410	762	FOMENTO DO EMPREGO. TRANSF.CAPITAL A CONCELLOS	1.673,92		1.673,92			
2016	2410	76255	FOMENTO DE EMPREGO. A CONCELLOS (REMANENTES)	1.082.617,16		1.082.617,16			
2016	2413	120	CENTRAD. GTOS PERSONAL FUNCIONARIO RETRIB. BASICAS					5.494,55	5.494,55
2016	2413	121	CENTRAD. GAST.PERS.FUNCIONAR.RETRIB COMPLEMENT					10.040,19	10.040,19
2016	2413	13000	CENTRAD. RETRIBUCIÓN BÁSICAS.					1.495,24	1.495,24
2016	2413	13002	CENTRAD. OUTRAS REMUNERACIÓN					6.224,69	6.224,69
2016	2413	13100	CENTRAD. LAB. TEMPORAL RETRIBUCIÓN BÁSICAS					669,92	669,92
2016	2413	13102	CENTRAD. LAB. TEMPORAL OUTRAS REMUNERACIÓN					-1.858,46	-1.858,46
2016	2413	150	CENTRAD. GTS PERSONAL INCENTIVOS RDTO PRODUCTIVID					17.158,58	17.158,58
2016	2413	151	CENTRAD. GTOS PERSONAL INCENT RDTO GRATIFICACIO					4.039,73	4.039,73
2016	2413	16000	CENTRAD. GTOS PERSONAL SEGUR SOCIAL CARGO EMPLEADOR	12.607,04		12.607,04		-960,44	-960,44
2016	2413	1600055	CENTRAD. GTOS PERSONAL SEGUR SOCIAL CARGO EMPLEADOR (REM.)						
2016	2413	164	CENTRAD. COMPLEMENTO FAMILIAR						

PRESUPUESTO DE GASTOS

REMANENTES DE CRÉDITO

EJERCICIO 2016

APLIC. PRESUPUESTARIA			DESCRIPCIÓN	REMANENTES COMPROMETIDOS			REMANENTES NO COMPROMETIDOS		
				INCORPORABLES	NO INCORPORABL	TOTAL	INCORPORABLES	NO INCORPORABLE	TOTAL
2016	2413	203	CENTRAD. ARREND. DE MAQUIN, INSTALACIONES UTILLAJE					1.000,00	1.000,00
2016	2413	210	CENTRAD. REP. MANTEM.CONSERV.INFR.E BENS NATURAIS					2.000,00	2.000,00
2016	2413	212	CENTRAD. REP.MANTEN.CONSER.EDIF Y OTRAS CONSTRUC					9.021,84	9.021,84
2016	2413	213	CENTRAD. REP.MANT.CONSE.DE MAQUIN INSTALA UTILLAJE					3.272,83	3.272,83
2016	2413	215	CENTRAD. REP.MANTEN.CONSERV MOBILIARIO Y ENSERES	79,39		79,39		1.062,07	1.062,07
2016	2413	21555	CENTRAD. REP.,MANT.E CONS.MOBILIARIO		77,92	77,92			
2016	2413	216	CENTRAD. REP.MANT.CONSE.EQUIPAM. PROCES INFORMAC					5.000,00	5.000,00
2016	2413	22000	CENTRAD. G.BIEN.CORR.MAT.DE OFIC.ORDINAR NO INVENT					413,00	413,00
2016	2413	22001	CENTRAD. MAT.OFIC.PRENSA,REVIST,LIBR Y OTRAS PUBLI					755,60	755,60
2016	2413	22002	CENTRAD. MAT.OFIC.MATERIAL INFORMAT NO INVENTAR					-306,49	-306,49
2016	2413	22100	CENTRAD. SUMINISTROS DE ENERGIA ELECTRICA	4.685,91		4.685,91		5.328,74	5.328,74
2016	2413	2210055	CENTRAD. SUBM.ENERXIA ELECTRICA (REM.)		3.455,68	3.455,68			
2016	2413	22102	CENTRAD. GAST.BIEN CORR.Y SERV.EN SUMINIST DE GAS	11.440,25		11.440,25		-3.310,16	-3.310,16
2016	2413	2210255	CENTRAD. SUBM. GAS (REM.)		1.257,68	1.257,68			
2016	2413	22104	CENTRAD. SUMINISTROS DE VESTUARIO					1.500,00	1.500,00
2016	2413	22110	CENTRAD. PRODUCTOS DE LIMPIEZA Y ASEO					500,00	500,00
2016	2413	22111	CENTRAD. SUMIN. REPOST. MAQUIN, UTILL, ELEM. TRANS					3.000,00	3.000,00

PRESUPUESTO DE GASTOS

REMANENTES DE CRÉDITO

EJERCICIO 2016

APLIC. PRESUPUESTARIA			DESCRIPCIÓN	REMANENTES COMPROMETIDOS			REMANENTES NO COMPROMETIDOS		
				INCORPORABLES	NO INCORPORABL	TOTAL	INCORPORABLES	NO INCORPORABLE	TOTAL
2016	2413	22199	CENTRAD. OTROS SUMINISTROS					14.366,72	14.366,72
2016	2413	223	CENTRAD. TRANSPORTES					2.500,00	2.500,00
2016	2413	224	CENTRAD. PRIMAS DE SEGUROS					5.917,10	5.917,10
2016	2413	22455	CENTRAD. PRIMAS DE SEGUROS (REM.)		120,00	120,00			
2016	2413	22502	CENTRAD. TRIBUTOS ENTS. LOCAIS					-215,04	-215,04
2016	2413	22601	CENTRAD. GAS.DE ATENC.PROTOCOL.REPRESENTATIVAS					838,40	838,40
2016	2413	22602	CENTRAD. GASTOS PUBLICIDAD Y PROPAGANDA	43.645,49		43.645,49		-71.968,75	-71.968,75
2016	2413	22606	CENTRAD. GASTOS DE REUNIONES Y CONFERE	22.057,71		22.057,71		68.772,89	68.772,89
2016	2413	2260655	CENTRAD. GSTOS REUNIÓN E CONFERENCIAS (REM.)		2.620,00	2.620,00			
2016	2413	22609	CENTRAD. ACTIVIDADES CULTURALES Y DEPORTIVAS	16.642,48		16.642,48		50.328,60	50.328,60
2016	2413	2260955	CENTRAD. ACTIV.CULTURALES E DEPORTIVAS (REM.)		18.146,60	18.146,60			
2016	2413	22699	CENTRAD. OTROS GASTOS DIVERSOS	39.506,77		39.506,77		-32.912,09	-32.912,09
2016	2413	2269955	CENTRAD. OUTROS GASTOS DIVERSOS (REM.)						
2016	2413	22700	CENTRAD. G.TRAB.LIMP Y ASEO REALIZ OTRAS EMPRESAS	22.880,26		22.880,26			
2016	2413	2270055	CENTRAD. TRAB.O.EMP. LIMPEZA E ASEO (REM.)		0,01	0,01			
2016	2413	22701	CENTRAD. SEGURIDADE						
2016	2413	2270155	CENTRAD. TRAB.O.EMP. SEGURIDADE (REM.)		236,86	236,86			
2016	2413	22706	CENTRAD. G.ESTUD Y TRAB TEC REALIZ.OTR.EMPRESAS					5.000,00	5.000,00
2016	2413	22799	CENTRAD. OTR TRAB REALIZ POR OTRAS EMPRESAS Y PROF					16.946,90	16.946,90

PRESUPUESTO DE GASTOS

REMANENTES DE CRÉDITO

EJERCICIO 2016

APLIC. PRESUPUESTARIA	DESCRIPCIÓN	REMANENTES COMPROMETIDOS			REMANENTES NO COMPROMETIDOS		
		INCORPORABLES	NO INCORPORABL	TOTAL	INCORPORABLES	NO INCORPORABLE	TOTAL
2016 2413 23020	CENTRAD. DEL PERSONAL NO DIRECTIVO					887,13	887,13
2016 2413 23120	CENTRAD. DEL PERSONAL NO DIRECTIVO					1.000,00	1.000,00
2016 2413 233	CENTRAD. OUTRAS INDEMNIZACIONES					1.000,00	1.000,00
2016 2413 46200	CENTRAD, TRANSF.CTES.A ENT.LOCAIS-CONCELLOS	4.000,00		4.000,00	5.500,00		5.500,00
2016 2413 481	CENTRAD. PREMIOS, BECAS E PENSIONES ESTUDO E INVEST.					-33,33	-33,33
2016 2413 48911	C.ARTESAN. E DISEÑO SUBV.EXCEP.ENT. SEN FIN DE LUCRO	2.500,00		2.500,00		-2.500,00	-2.500,00
2016 2413 623	CENTRAD. I. NUEVA MAQUI INSTALAC. TEC. Y UTILLAJE				3.000,00		3.000,00
2016 2413 62355	CENTRAD. INV.MAQUINARIA,INST.E FERR.(REM.)						
2016 2413 625	CENTRAD. I. NUEVA MOBILIARIO Y ENSERES				11.159,51		11.159,51
2016 2413 62555	CENTRAD. INV.MOBILIARIO (REM.)		5,18	5,18			
2016 2413 632	CENTRAD. INVEST.REPOS.EDIFICIOS				90.500,00		90.500,00
2016 2413 633	CENTRAD. I.REPOSICIÓN MAQUINARIA INSTAL.UTILL				2.000,00		2.000,00
2016 2413 635	CENTRAD. INV.REPOS. MOBILIARIO Y ENSERES				2.000,00		2.000,00
2016 2413 636	CENTRAD. INV.REPOS. EQUIPOS PROCESOS INFORMACION				2.000,00		2.000,00
2016 2413 76255	CENTRAD. A CONCELLOS (REM.)					0,05	0,05
2016 2414 131	OBRADOIRO DE EMPREGO. LABORAL TEMPORAL						
2016 2415 131	FOMENTO DE EMPREGO. RETRIB.PERSOAL EVENTUAL						
2016 2416 131	FOMENTO DE EMPREGO. LABORAL TEMPORAL						

PRESUPUESTO DE GASTOS

REMANENTES DE CRÉDITO

EJERCICIO 2016

APLIC. PRESUPUESTARIA			DESCRIPCIÓN	REMANENTES COMPROMETIDOS			REMANENTES NO COMPROMETIDOS		
				INCORPORABLES	NO INCORPORABL	TOTAL	INCORPORABLES	NO INCORPORABLE	TOTAL
2016	2416	13100	FOMENTO DE EMPREGO. RETRIB. PERSONAL LABORAL TEMPORAL	24.765,46		24.765,46	2.722,66	-2.722,66	
2016	2416	16000	FOMENTO DE EMPREGO. SEGURIDADE SOCIAL	5.627,20		5.627,20			
2016	2416	22606	FOMENTO DE EMPREGO. REUNIÓN, CONFERENCIAS E CURSOS				2.438,19		2.438,19
2016	3230	76255	FUNC.CENTROS DOC.ENS.INF.E PRIM. A CONCELLOS (REM.)					121,58	121,58
2016	3240	22609	FUNC.CENTROS DOC.ENS.SEC. ACT. CULTURAI. E DEPORTIVAS.					12.000,00	12.000,00
2016	3240	46200	FUNC.CENTROS DOC.ENS.SEC. TRANSF.CTES.A ENT.LOCAIS-CONCELLOS	31.500,00		31.500,00			
2016	3241	212	CENTRO ESTUDOS AUDIOVISUALES. EDIFICIOS Y OC	2.175,00		2.175,00		1.968,86	1.968,86
2016	3241	21255	CENTRO ESTUDOS AUDIOVISUALES. REP.,MANT.E CONS. EDIFIC (REM)		0,20	0,20			
2016	3241	22100	CENTRO ESTUDOS AUDIOVISUALES. ENERX. ELÉCTRICA						
2016	3241	22101	CENTRO ESTUDOS AUDIOVISUALES. AGUA	450,00		450,00		295,75	295,75
2016	3241	2210155	CENTRO ESTUDOS AUDIOVISUALES. SUBMINISTRO AUGA (REM.)		322,53	322,53			
2016	3241	22102	CENTRO ESTUDOS AUDIOVISUALES. GAS	2.350,33		2.350,33		5.250,91	5.250,91
2016	3241	2210255	CENTRO ESTUDOS AUDIOVISUALES.SUBMINISTRO GAS (REM.)		5.506,49	5.506,49			
2016	3241	48904	CENTRO ESTUDOS AUDIOVISUALES. FUNDACION TIC						
2016	3261	22602	ENS. UNIVERSITARIAS. PUBLICIDADE E PROPAGANDA.					29.999,99	29.999,99

PRESUPUESTO DE GASTOS

REMANENTES DE CRÉDITO

EJERCICIO 2016

APLIC. PRESUPUESTARIA			DESCRIPCIÓN	REMANENTES COMPROMETIDOS			REMANENTES NO COMPROMETIDOS		
				INCORPORABLES	NO INCORPORABL	TOTAL	INCORPORABLES	NO INCORPORABLE	TOTAL
2016	3261	48900	ENS. UNIVERSITARIAS. SUBV.ENTIDADES SEN FIN DE LUCRO	297.374,68		297.374,68		52.625,32	52.625,32
2016	3261	4890055	ENS. UNIVERSITARIAS. SUBV.ENTIDADES SIN FIN LUCRO (REM.)		20.320,00	20.320,00			
2016	3261	48901	ENS. UNIVERSITARIAS. A ROF CODINA					-38.000,00	-38.000,00
2016	3261	4890155	ENS. UNIVERSITARIAS. OUTRAS TRANSF. (REM.)		38.515,91	38.515,91			
2016	3261	48907	ENS. UNIVERSITARIAS. C.A. UNED LUGO					26.000,00	26.000,00
2016	3261	48910	ENS. UNIVERSITARIAS. TRANSFERENCIAS	32.000,00		32.000,00			
2016	3261	4891155	CENTRO EST.AUDIOV. SUBV.ENT.SIN FIN LUCRO (REM.)						
2016	3300	120	ADMN.XRAL.CULTURA. RETRIB.BASICAS FUNCIONARIOS					-5.201,63	-5.201,63
2016	3300	121	ADMN.XRAL.CULTURA. RETRIB.COMPLEM.FUNCIONARIOS					-19.501,07	-19.501,07
2016	3300	13000	ADMN.XRAL.CULTURA. RETRIBUCIÓNS BÁSICAS PERSOAL LABORAL FIX					12.560,76	12.560,76
2016	3300	13002	ADMN.XRAL.CULTURA. OUTRAS REMUNERACIONS PERS.LABORAL FIXO					1.082,83	1.082,83
2016	3300	131	ADMN.XRAL.CULTURA. LABORAL TEMPORAL						
2016	3300	13100	ADMN.XRAL.CULTURA. RETRIBUCIONS PERSOAL LABORAL TEMPORAL					-16.624,20	-16.624,20
2016	3300	13102	ADMN.XRAL.CULTURA. PRODUCTUVIDADE LABORAL TEMPORAL					-549,85	-549,85
2016	3300	150	ADMN.XRAL.CULTURA. PRODUTIVIDADE					10.765,76	10.765,76

PRESUPUESTO DE GASTOS

REMANENTES DE CRÉDITO

EJERCICIO 2016

APLIC. PRESUPUESTARIA			DESCRIPCIÓN	REMANENTES COMPROMETIDOS			REMANENTES NO COMPROMETIDOS		
				INCORPORABLES	NO INCORPORABL	TOTAL	INCORPORABLES	NO INCORPORABLE	TOTAL
2016	3300	151	ADMON.XRAL.CULTURA. GRATIFICACIONES					3.963,02	3.963,02
2016	3300	16000	ADMON.XRAL.CULTURA. SEGURIDADE SOCIAL	733,42		733,42		33.112,37	33.112,37
2016	3300	1600055	ADMON.XRAL.CULTURA. SEGURIDADE SOCIAL (REM.)						
2016	3300	164	ADMON.XRAL.CULTURA. COMPLEMENTO FAMILIAR						
2016	3300	205	ADMON.XRAL.CULTURA. ALUGUER MOBILIARIO E ENSERES						
2016	3300	216	ADMON.XRAL.CULTURA. REP.,MANT.E OCNS.EQUIPOS INF.					1.516,00	1.516,00
2016	3300	22000	ADMON.XRAL.CULTURA. MATERIAL OFICINA NO INVENT.					1.527,89	1.527,89
2016	3300	22001	ADMON.XRAL.CULTURA. PRENSA, REVISTAS, LIBROS					1.444,98	1.444,98
2016	3300	22111	ADMON.XRAL.CULTURA. SUBM. REPOSTOS MAQUIN, FERR. E ELEM. TRN						
2016	3300	22601	ADMON.XRAL.CULTURA. ATENC.PROTOC.E REPRESENT.					2.000,00	2.000,00
2016	3300	22606	ADMON.XERAL.CULTURA. REUNIÓNS, CONFERENCIAS E CURSOS						
2016	3300	22799	ADMON.XRAL.CULTURA. OUTROS TRAB. PARA OUTRAS EMPR. E PROFESI					-290,40	-290,40
2016	3300	23020	ADMON.XRAL.CULTURA. AXUDAS CUSTO PERS.NON DIRECT.					1.000,00	1.000,00
2016	3300	23120	ADMON.XRAL.CULTURA. LOCOMOCION PERS.NON DIRECT.					2.500,00	2.500,00
2016	3300	233	ADMON.XRAL.CULTURA. OUTRAS INDEMNIZACIONES					1.000,00	1.000,00
2016	3300	62555	ADMON.XRAL.CULTURA. INV.MOBILIARIO (REM.)						
2016	3300	626	ADMON.XRAL.CULTURA. INVEST.EQUIPOS INFORMATICOS				3.000,00		3.000,00

PRESUPUESTO DE GASTOS

REMANENTES DE CRÉDITO

EJERCICIO 2016

APLIC. PRESUPUESTARIA			DESCRIPCIÓN	REMANENTES COMPROMETIDOS			REMANENTES NO COMPROMETIDOS		
				INCORPORABLES	NO INCORPORABL	TOTAL	INCORPORABLES	NO INCORPORABLE	TOTAL
2016	3300	635	ADMON.XRAL.CULTURA. MOBILIARIO.	687,40		687,40	-687,40		-687,40
2016	3330	120	MUSEO PROV. RETRIB.BASICAS FUNCIONARIOS					55.935,35	55.935,35
2016	3330	121	MUSEO PROV. RETRIB.COMPLEMENT.FUNCIONARIOS					39.120,14	39.120,14
2016	3330	130	MUSEO PROV. LABORAL FIXO						
2016	3330	13000	MUSEO PROV. RETRIB.BASICAS PERSOAL LABORAL FIXO					-14.621,06	-14.621,06
2016	3330	13001	MUSEO PROVINCIAL. HORAS EXTRAORDINARIAS PERSOAL LABORAL FIXO						
2016	3330	13002	MUSEO PROV. OUTRAS REMUNERACIÓNS PERS.LABORAL FIXO					-3.192,77	-3.192,77
2016	3330	150	MUSEO PROV. PRODUTIVIDADE					780,81	780,81
2016	3330	151	MUSEO PROV. GRATIFICACIONS					11.248,11	11.248,11
2016	3330	16000	MUSEO PROV. SEGURIDADE SOCIAL	29.125,49		29.125,49		20.350,55	20.350,55
2016	3330	1600055	MUSEO PROV. SEGURIDADE SOCIAL (REM.)						
2016	3330	164	MUSEO PROV. COMPLEMENTO FAMILIAR						
2016	3330	203	MUSEO PROV. ALUGUER DE MAQUINARIA, INSTAL. E FERRAMENTAS						
2016	3330	212	MUSEO PROV. REP.,MANT.E CONS.EDIFICIOS	5.750,00		5.750,00		5.537,84	5.537,84
2016	3330	21255	MUSEO PROV. REP.,MANT.E CONS. EDIFICIOS (REM.)						
2016	3330	213	MUSEO PROV. REP.,MANT.E CONS.MAQUINARIA					1.000,00	1.000,00
2016	3330	215	MUSEO PROV. REP.,MANT.E CONS.MOBILIARIO					1.148,45	1.148,45

PRESUPUESTO DE GASTOS

REMANENTES DE CRÉDITO

EJERCICIO 2016

APLIC. PRESUPUESTARIA			DESCRIPCIÓN	REMANENTES COMPROMETIDOS			REMANENTES NO COMPROMETIDOS		
				INCORPORABLES	NO INCORPORABL	TOTAL	INCORPORABLES	NO INCORPORABLE	TOTAL
2016	3330	216	MUSEO PROV. REP.,MANT.E CONS.EQUIPOS INFORMATICOS					3.000,00	3.000,00
2016	3330	22000	MUSEO PROV. MATERIAL DE OFICINA.					566,21	566,21
2016	3330	22001	MUSEO PROV. PRENSA, REVISTAS, LIBROS E OUTRAS PUBL					2.134,60	2.134,60
2016	3330	22100	MUSEO PROV. SUBMINISTRO ENERXIA ELECTRICA	1.897,01		1.897,01		38.007,72	38.007,72
2016	3330	2210055	MUSEO PROV. SUBMIN.ENERXIA ELECTRICA (REM.)		7.390,93	7.390,93			
2016	3330	22101	MUSEO PROV. SUBMINISTRO AUGA	750,00		750,00		2.225,59	2.225,59
2016	3330	2210155	MUSEO PROV. SUBMINISTRO AUGA (REM.)		2.015,97	2.015,97			
2016	3330	22102	MUSEO PROV. SUBMINISTRO GAS	7.347,80		7.347,80		6.028,31	6.028,31
2016	3330	2210255	MUSEO PROV. SUBMINISTRO GAS (REM.)		6.202,41	6.202,41			
2016	3330	22103	MUSEO PROV. SUBMIN.COMBUSTIBLES E CARBURANTES					9.000,00	9.000,00
2016	3330	22104	MUSEO PROV. SUBMINISTRO VESTIARIO					3.000,00	3.000,00
2016	3330	22110	MUSEO PROV. SUBMIN.PDTOS.LIMPEZA E ASEO					1.000,00	1.000,00
2016	3330	22111	MUSEO PROV. SUBM. REPOSTOS MAQUIN, FERR. E ELEMEN. TRANSP.						
2016	3330	22199	MUSEO PROV. OUTROS SUBMINISTROS.					-401,20	-401,20
2016	3330	223	MUSEO PROV. TRANSPORTES.					1.000,00	1.000,00
2016	3330	224	MUSEO PROV. PRIMAS DE SEGUROS.					3.700,00	3.700,00
2016	3330	22455	MUSEO PROV. PRIMAS DE SEGUROS (REM.)					125,00	125,00
2016	3330	22500	MUSEO PROVINCIAL. TRIBUTOS ESTATAIS					-29,89	-29,89

PRESUPUESTO DE GASTOS

REMANENTES DE CRÉDITO

EJERCICIO 2016

APLIC. PRESUPUESTARIA			DESCRIPCIÓN	REMANENTES COMPROMETIDOS			REMANENTES NO COMPROMETIDOS		
				INCORPORABLES	NO INCORPORABL	TOTAL	INCORPORABLES	NO INCORPORABLE	TOTAL
2016	3330	22502	MUSEO PROV. TRIBUTOS DAS ENTIDADES LOCAIS					950,95	950,95
2016	3330	22601	MUSEO PROV. ATENCIONS PROTOCOLARIAS E REPRESENT.					1.000,00	1.000,00
2016	3330	22602	MUSEO PROV. PUBLICIDADE E PROPAGANDA					5.000,00	5.000,00
2016	3330	22606	MUSEO PROV. REUNIONS, CONFERENCIAS E CURSOS	4.347,65		4.347,65		-3.231,77	-3.231,77
2016	3330	2260655	MUSEO PROV. REUNIONS, CONFE.E CURSOS (REM.)					766,00	766,00
2016	3330	22609	MUSEO PROV. ACTIVIDADES CULTURAIS E DEPORTIVAS	23.281,50		23.281,50		38.380,98	38.380,98
2016	3330	2260955	MUSEO PROV. ACTIVID.CULTURALES E DEPORT.(REM.)		12.950,61	12.950,61			
2016	3330	22699	MUSEO PROV. OUTROS GASTOS DIVERSOS.					11.847,76	11.847,76
2016	3330	22700	MUSEO PROV. TRAB. OUTRAS EMPRESAS LIMPEZA E ASEO	41.702,87		41.702,87		2.820,57	2.820,57
2016	3330	2270055	MUSEO PROV. TRAB.O.EMP. LIMPEZA E ASEO (REM.)		0,09	0,09			
2016	3330	22701	MUSEO PROV. TRAB. OUTRAS EMPRESAS SEGURIDADE	243.918,96		243.918,96		-20.090,86	-20.090,86
2016	3330	22706	MUSEO PROV. TRAB.O.EMP. ESTUDOS E TRAB. TECNICOS					14.157,00	14.157,00
2016	3330	22799	MUSEO PROV. OUTROS TRABALLOS REALIZ. POR OUTR. EMPR. E PROF.	5.609,56		5.609,56		-5.609,56	-5.609,56
2016	3330	23020	MUSEO PROV. AXUDAS DE CUSTO PERSOAL NON DIRECT.	1.431,33		1.431,33		-2.782,68	-2.782,68
2016	3330	23120	MUSEO PROV. LOCOMOCION PERSOAL NON DIRECTIVO	536,61		536,61		-177,16	-177,16
2016	3330	481	MUSEO PROV. PREMIOS, BECAS E PENS. ESTUDIO E INVEST					20.000,00	20.000,00
2016	3330	48910	MUSEO PROV. OUTRAS TRANSF.					-828,00	-828,00

PRESUPUESTO DE GASTOS

REMANENTES DE CRÉDITO

EJERCICIO 2016

APLIC. PRESUPUESTARIA			DESCRIPCIÓN	REMANENTES COMPROMETIDOS			REMANENTES NO COMPROMETIDOS		
				INCORPORABLES	NO INCORPORABL	TOTAL	INCORPORABLES	NO INCORPORABLE	TOTAL
2016	3330	623	MUSEO PROV. MAQUINARIA, INSTALAC. E FERRAM.				-421,19		-421,19
2016	3330	625	MUSEO PROV. INVEST.MOBILIARIO				12.193,39		12.193,39
2016	3330	62555	MUSEO PROV. INV.MOBILIARIO (REMANENTES)					446,00	446,00
2016	3330	632	MUSEO PROV. INVEST.REPOS.EDIFICIOS	19.916,00		19.916,00	108.084,00		108.084,00
2016	3330	635	MUSEO PROV. MOBILIARIO.						
2016	3330	636	MUSEO PROV. EQUIPOS PARA PROCESOS DE INFORMACION				-2.299,00		-2.299,00
2016	3330	63655	MUSEO PROV. INV.REPOS.EQUIPOS PROCESO INFORM.(REM.)						
2016	3331	120	S.PAIO DE NARLA. RETRIB.BASICAS FUNCIONARIOS					7,24	7,24
2016	3331	121	S.PAIO DE NARLA. RETRIB.COMPLEMENT.FUNCIONARIOS					-1.922,38	-1.922,38
2016	3331	150	S.PAIO DE NARLA. PRODUTIVIDADE					-13.111,57	-13.111,57
2016	3331	151	S.PAIO DE NARLA. GRATIFICACIONES					502,26	502,26
2016	3331	16000	S.PAIO DE NARLA. SEGURIDADE SOCIAL	1.114,86		1.114,86		125,08	125,08
2016	3331	1600055	S.PAIO DE NARLA. SEGURIDADE SOCIAL (REM.)						
2016	3331	164	S.PAIO DE NARLA. COMPLEMENTO FAMILIAR						
2016	3331	212	S.PAIO DE NARLA. REP.,MANT.E CONS. EDIFICIOS					3.000,00	3.000,00
2016	3331	213	S.PAIO DE NARLA. MAQUINARIA, INSTALACIÓNS TÉC. E FERRAMENTAS					-222,34	-222,34
2016	3331	215	S.PAIO DE NARLA. REP.,MANT.E CONS.MOBILIARIO					1.000,00	1.000,00
2016	3331	22100	S.PAIO DE NARLA. SUBMINISTRO ENERXIA ELECTRICA	2.240,59		2.240,59		567,64	567,64

PRESUPUESTO DE GASTOS

REMANENTES DE CRÉDITO

EJERCICIO 2016

APLIC. PRESUPUESTARIA	DESCRIPCIÓN	REMANENTES COMPROMETIDOS			REMANENTES NO COMPROMETIDOS		
		INCORPORABLES	NO INCORPORABL	TOTAL	INCORPORABLES	NO INCORPORABLE	TOTAL
2016 3331 2210055	S.PAIO DE NARLA. SUBMIN.ENERXIA ELECTRICA (REM.)		964,97	964,97			
2016 3331 22101	S.PAIO DE NARLA. SUBMINISTRO AUGA					1.000,00	1.000,00
2016 3331 22104	S.PAIO DE NARLA. SUBMINISTRO VESTIARIO					1.000,00	1.000,00
2016 3331 22110	S.PAIO DE NARLA. SUBMIN.PDTOS.LIMPEZA E ASEO					300,00	300,00
2016 3331 224	S.PAIO DE NARLA. PRIMAS DE SEGUROS					500,00	500,00
2016 3331 22502	S.PAIO DE NARLA. TRIBUTOS DE ENTIDADES LOCAIS					47,47	47,47
2016 3331 22609	S.PAIO DE NARLA. GTS.ACTIV.CULT.E DEPORT.					12.000,00	12.000,00
2016 3331 22700	S.PAIO DE NARLA. TRAB.O.EMPRESAS LIMPEZA E ASEO	3.822,32		3.822,32		2.000,00	2.000,00
2016 3331 2270055	S.PAIO DE NARLA. TRAB.O.EMP. LIMPEZA E ASEO (REM.)						
2016 3331 23020	S.PAIO DE NARLA. AXUDAS DE CUSTO PERS. NON DIRECT.					-841,61	-841,61
2016 3331 23120	S.PAIO DE NARLA. LOCOMOCION PERS. NON DIRECT.					-356,72	-356,72
2016 3331 625	S.PAIO DE NARLA. INVEST.MOBILIARIO				2.400,00		2.400,00
2016 3331 632	S.PAIO DE NARLA. INVEST.REPOS.EDIFICIOS				6.000,00		6.000,00
2016 3331 63255	S.PAIO DE NARLA. INV.REPOS.EDIFICIOS (REM.)						
2016 3332 120	MUSEO ETNOG. PAZO DE TOR. RETRIB.BASICAS FUNCION.					-2.220,98	-2.220,98
2016 3332 121	MUSEO ETNOG. PAZO DE TOR. RETRIB. COMPLEM.FUNCION					-1.511,22	-1.511,22
2016 3332 130	MUSEO ETNOG. PAZO DE TOR. LABORAL FIXO						

PRESUPUESTO DE GASTOS

REMANENTES DE CRÉDITO

EJERCICIO 2016

APLIC. PRESUPUESTARIA			DESCRIPCIÓN	REMANENTES COMPROMETIDOS			REMANENTES NO COMPROMETIDOS		
				INCORPORABLES	NO INCORPORABL	TOTAL	INCORPORABLES	NO INCORPORABLE	TOTAL
2016	3332	13000	MUSEO ETNOG. PAZO DE TOR. RETRIB.BASICAS PERS.LABORAL FIXO					22.199,07	22.199,07
2016	3332	13002	MUSEO ETNOG. PAZO DE TOR. OUTRAS REMUNER.PERS.LABORAL FIXO					1.943,02	1.943,02
2016	3332	150	MUSEO ETNOG. PAZO DE TOR. PRODUTIVIDADE					-10.178,75	-10.178,75
2016	3332	151	MUSEO ETNOG. PAZO DE TOR. GRATIFICACIONES					639,58	639,58
2016	3332	16000	MUSEO ETNOG. PAZO DE TOR. SEGURIDADE SOCIAL	1.544,52		1.544,52		-587,88	-587,88
2016	3332	1600055	MUSEO ETNOG. PAZO DE TOR. SEGURIDADE SOCIAL (REM.)						
2016	3332	164	MUSEO ETNOG. PAZO DE TOR. COMPLEMENTO FAMILIAR						
2016	3332	212	MUSEO ETNOG. PAZO DE TOR. REP.E MANT.EDIFICIOS					673,60	673,60
2016	3332	213	MUSEO ETNOG. PAZO DE TOR. MAQUIN, INST. TEC E FERRAMENTAS						
2016	3332	22100	MUSEO ETNOG. PAZO DE TOR. SUBMIN.ENERXIA ELECT.	1.132,37		1.132,37		4.820,51	4.820,51
2016	3332	2210055	MUSEO ETNOG. PAZO DE TOR. SUBMIN.ENERXIA ELECTRICA (REM.)		1.768,65	1.768,65			
2016	3332	22101	MUSEO ETNOG. PAZO DE TOR. SUBMIN.AUGA	101,73		101,73		779,96	779,96
2016	3332	2210155	MUSEO ETNOG. PAZO DE TOR. SUBMINISTRO AUGA (REM.)		228,70	228,70			
2016	3332	22103	MUSEO ETNOG. PAZO DE TOR. SUBM.COMBUST.E CARBURANT.					1.520,00	1.520,00
2016	3332	22104	MUSEO ETNOG. PAZO DE TOR. SUBMIN.VESTIARIO					300,00	300,00
2016	3332	22199	MUSEO ETNOG. PAZO DE TOR. OUTROS SUMINISTROS					-344,78	-344,78
2016	3332	224	MUSEO ETNOG. PAZO DE TOR. PRIMAS DE SEGUROS					500,00	500,00

PRESUPUESTO DE GASTOS

REMANENTES DE CRÉDITO

EJERCICIO 2016

APLIC. PRESUPUESTARIA			DESCRIPCIÓN	REMANENTES COMPROMETIDOS			REMANENTES NO COMPROMETIDOS		
				INCORPORABLES	NO INCORPORABL	TOTAL	INCORPORABLES	NO INCORPORABLE	TOTAL
2016	3332	22501	MUSEO ETNOG. PAZO DE TOR. TRIBUT. CC.AA.					-73,99	-73,99
2016	3332	22502	MUSEO ETNOG. PAZO DE TOR. TRIBUTOS DAS ENT.LOCAIS					797,65	797,65
2016	3332	22606	MUSEO ETNOG. PAZO DE TOR. REUNIONS, CONFERENCIAS E CURSOS					-989,26	-989,26
2016	3332	22609	MUSEO ETNOG. PAZO DE TOR. ACTIV.CULT.E DEPORT.					10.153,00	10.153,00
2016	3332	22700	MUSEO ETNOG. PAZO DE TOR. TRAB.O.EMP.LIMP. E ASEO	6.336,47		6.336,47		2.000,00	2.000,00
2016	3332	2270055	MUSEO ETNOG. PAZO DE TOR. TRAB.O.EMP. LIMPEZA E ASEO (REM.)						
2016	3332	22701	MUSEO ETNOG. PAZO DE TOR. SEGURIDAD	11.192,50		11.192,50		-53.739,96	-53.739,96
2016	3332	23020	MUSEO ETNOG. PAZO DE TOR. AXUDAS DE CUSTO PERS. NON DIRECT.					-126,99	-126,99
2016	3332	23120	MUSEO ETNOG. PAZO DE TOR. LOCOMOCION PERS. NON DIRECT.					-300,96	-300,96
2016	3332	632	MUSEO ETNOG. PAZO DE TOR. INVEST.REPOS.EDIFICIOS				1.624,90		1.624,90
2016	3332	635	MUSEO ETNOG. PAZO DE TOR. MOBILIARIO				-968,00		-968,00
2016	3333	120	MUSEO DO MAR. RETRIB.BASICAS FUNCIONARIOS						
2016	3333	121	MUSEO DO MAR. RETRIB.COMPLEMENT.FUNCIONARIOS					-181,44	-181,44
2016	3333	150	MUSEO DO MAR. PRODUTIVIDADE					-10.597,35	-10.597,35
2016	3333	151	MUSEO DO MAR. GRATIFICACIONES					410,25	410,25
2016	3333	16000	MUSEO DO MAR. SEGURIDADE SOCIAL	892,92		892,92		-2.325,22	-2.325,22
2016	3333	1600055	MUSEO DO MAR. SEGURIDADE SOCIAL (REM.)						

PRESUPUESTO DE GASTOS

REMANENTES DE CRÉDITO

EJERCICIO 2016

APLIC. PRESUPUESTARIA			DESCRIPCIÓN	REMANENTES COMPROMETIDOS			REMANENTES NO COMPROMETIDOS		
				INCORPORABLES	NO INCORPORABL	TOTAL	INCORPORABLES	NO INCORPORABLE	TOTAL
2016	3333	164	MUSEO DO MAR. COMPLEMENTO FAMILIAR						
2016	3333	212	MUSEO DO MAR. REP.,MANT.E CONS. EDIFICIOS					830,16	830,16
2016	3333	213	MUSEO DO MAR. MAQUINARIA, INSTAL. E FERRAMENTAS					-7,26	-7,26
2016	3333	22100	MUSEO DO MAR. SUBMINISTRO ENERXIA ELECTRICA	3.194,53		3.194,53		-1.443,74	-1.443,74
2016	3333	2210055	MUSEO DO MAR. SUBMIN.ENERXIA ELECTRICA (REM.)						
2016	3333	22101	MUSEO DO MAR. SUBMINISTRO AUGA					300,00	300,00
2016	3333	22104	MUSEO DO MAR. SUBMINISTRO VESTIARIO					300,00	300,00
2016	3333	224	MUSEO DO MAR. PRIMAS DE SEGUROS					500,00	500,00
2016	3333	22502	MUSEO DO MAR. TRIBUTOS DAS ENTIDADES LOCAIS					600,00	600,00
2016	3333	22606	MUSEO DO MAR. REUNIÓNS, CONFER. E OUTROS					-500,86	-500,86
2016	3333	22609	MUSEO DO MAR. GTS.ACTIV.CULTURALES E DEPORTIVAS					12.000,00	12.000,00
2016	3333	22700	MUSEO DO MAR. TRAB.OUTRAS EMP.LIMPEZA E ASEO	3.599,42		3.599,42		500,00	500,00
2016	3333	2270055	MUSEO DO MAR. TRAB.O.EMP. LIMPEZA E ASEO (REM.)		0,05	0,05			
2016	3333	23020	MUSEO DO MAR. AXUDAS DE CUSTO PERS. NON DIRECT.	294,42		294,42		-722,28	-722,28
2016	3333	23120	MUSEO DO MAR. LOCOMOCION PERS.NON DIRECT.	126,56		126,56		-304,92	-304,92
2016	3333	62355	MUSEO DO MAR. INV.MAQUINARIA, INST.E FERR.(REM.)					46,58	46,58
2016	3333	632	MUSEO DO MAR. INVEST.EDIFICIOS E OUTRAS CONST.				2.000,00		2.000,00

PRESUPUESTO DE GASTOS

REMANENTES DE CRÉDITO

EJERCICIO 2016

APLIC. PRESUPUESTARIA			DESCRIPCIÓN	REMANENTES COMPROMETIDOS			REMANENTES NO COMPROMETIDOS		
				INCORPORABLES	NO INCORPORABL	TOTAL	INCORPORABLES	NO INCORPORABLE	TOTAL
2016	3340	205	PROM.CULTURAL. ALUGUER DE MOBILIARIO E ENSERES						
2016	3340	206	PROM.CULTURAL. ARRDTOS. EQUIP. PARA PROC. DE INFORMACION						
2016	3340	223	PROM.CULTURAL. TRANSPORTES.						
2016	3340	22601	PROM.CULTURAL. ATENC.PROTOCOLAR.E REPRES.	5.662,80		5.662,80		-1.162,80	-1.162,80
2016	3340	2260155	PROM.CULTURAL. ATENC. PROTOCOL. E REPRESENT. (REM)						
2016	3340	22602	PROM.CULTURAL. PUBLICIDADE E PROPAGANDA	51.832,80		51.832,80		-34.996,90	-34.996,90
2016	3340	2260255	PROM.CULTURAL. PUBLICIDADE E PROPAGANDA (REM.)		59.490,93	59.490,93			
2016	3340	22606	PROM.CULTURAL. REUN.,CONFER.E CURSOS					17.464,23	17.464,23
2016	3340	2260655	PROM.CULTURAL. REUNIONS, CONFE.E CURSOS (REM.)						
2016	3340	22609	PROM.CULTURAL. GTS.ACTIV.CULT.E DEPORT.	22.068,33		22.068,33		31.579,94	31.579,94
2016	3340	2260955	PROM.CULTURAL. ACTIVID.CULTURALES E DEPORT.(REM.)		1.270,53	1.270,53			
2016	3340	22699	PROM.CULTURAL. OUTROS GTS. DIVERSOS					16.042,23	16.042,23
2016	3340	22706	PROM.CULTURAL. TRAB.O.EMP.ESTUD. E TRAB.TECNICOS					10.000,00	10.000,00
2016	3340	2270655	PROM.CULTURAL. TRAB.O EMP. EST.E TRAB.TECN.(REM.)		701,99	701,99			
2016	3340	23355	PROM.CULTURAL. OTRAS INDEM. RAZON DEL SERVICIO (REM.)		120,00	120,00			
2016	3340	462	PROM.CULTURAL. A CONCELLOS	31.235,45		31.235,45		-153.990,60	-153.990,60
2016	3340	46200	PROM.CULTURAL. TRANS.CTES. CONCELLOS	95.633,25		95.633,25		241.475,25	241.475,25
2016	3340	4620055	PROM.CULTURAL. TRANSF.CTES. A CONCELLOS (REM)		4.800,00	4.800,00		2.369,17	2.369,17

PRESUPUESTO DE GASTOS

REMANENTES DE CRÉDITO

EJERCICIO 2016

APLIC. PRESUPUESTARIA			DESCRIPCIÓN	REMANENTES COMPROMETIDOS			REMANENTES NO COMPROMETIDOS		
				INCORPORABLES	NO INCORPORABL	TOTAL	INCORPORABLES	NO INCORPORABLE	TOTAL
2016	3340	46211	PROM.CULTURAL. SUBV.EXCEPCIONAL A CONCELLOS	570,00		570,00		-5.700,00	-5.700,00
2016	3340	4621155	PROM.CULTURAL. SUBV.EXCEP.A ENT.LOCAIS.CONCELLOS (REM.)					2.701,00	2.701,00
2016	3340	479	PROM.CULTURAL. OUTRAS SUBV.A EMPRESAS PRIVADAS					30.000,00	30.000,00
2016	3340	47900	PROM.CULTURAL. OUTRAS SUBV. A EMPRESAS PRIVADAS	2.000,00		2.000,00		-5.000,00	-5.000,00
2016	3340	4790055	PROM.CULTURAL. OUTRAS SUBV.A EMPRESAS PRIVADAS(REM)		17.000,00	17.000,00			
2016	3340	4791155	PROM.CULTURAL. SUBV.EXCEP.A EMPRESAS PRIVADAS (REM.)						
2016	3340	481	PROM.CULTURAL. TRANSF.PREMIOS,BECAS Y PENSION ESTUD E INVEST					-1.399,92	-1.399,92
2016	3340	48155	PROM.CULTURAL. PREMIOS, BECAS E PENS.ESTUDO (REM.)						
2016	3340	48900	PROM.CULTURAL. TRANSF.ENT.E FAMIL.SEN FIN LUC	480.400,00		480.400,00		363.000,00	363.000,00
2016	3340	4890055	PROM.CULTURAL. TRANSF.ENT.E FAMIL.SEN FIN LUC (REM.)		77.762,31	77.762,31		47.918,69	47.918,69
2016	3340	48910	PROM.CULTURAL. OUTRAS TRANSFERENCIAS						
2016	3340	48911	PROM.CULTURAL. SUBV.EXCEP.A ENTIDADES SIN FIN LUCRO	74.332,19		74.332,19		-212.987,19	-212.987,19
2016	3340	4891155	PROM.CULTURAL. SUBV.EXCEP.A ENTIDADES SEN FIN DE LUCRO(REM.)		36,73	36,73		1.473,20	1.473,20
2016	3340	626	PROM.CULTURAL. EQUIP. PROC. DE INFORMACION						
2016	3340	640	PROM.CULTURAL. INVESTIM. CARACTER INMATERIAL						
2016	3340	6500555	PROM.CULTURAL. OBRAS CANON HIDROELECTRICO (REM.)				17.406,24		17.406,24
2016	3340	762	PROM.CULTURAL. TRANSF.CAPITAL A CONCELLOS	108.151,90		108.151,90	-2.080,15		-2.080,15

PRESUPUESTO DE GASTOS

REMANENTES DE CRÉDITO

EJERCICIO 2016

APLIC. PRESUPUESTARIA	DESCRIPCIÓN	REMANENTES COMPROMETIDOS			REMANENTES NO COMPROMETIDOS		
		INCORPORABLES	NO INCORPORABL	TOTAL	INCORPORABLES	NO INCORPORABLE	TOTAL
2016 3340 76255	PROM.CULTURAL. TRANSF.CAPITAL A CONCELLOS (REM.)		5.250,00	5.250,00		13.549,18	13.549,18
2016 3340 789	PROM.CULTURAL. TRANSF.CAP.ENT.SIN FIN LUCRO	12.000,00		12.000,00	22.000,00		22.000,00
2016 3340 78955	PROM.CULTURAL. TRANSF.CAP.ENT.SIN FIN LUCRO (REM.)						
2016 3341 22602	SERV.PUBLICACIONES. PUBLICIDADE E PROPAGANDA					-3.884,40	-3.884,40
2016 3341 22699	SERV.PUBLICACIONES. OUTROS GTS.DIVERSOS	12.909,16		12.909,16		-17.231,98	-17.231,98
2016 3341 2269955	SERV.PUBLICACIONES. OUTROS GASTOS DIVERSOS (REM.)		1.400,00	1.400,00			
2016 3341 22799	SERV.PUBLICACIONES. TRABALLOS OUTRAS EMPRESAS	17.021,36		17.021,36		69.170,34	69.170,34
2016 3341 2279955	SERV.PUBLICACIONES. OUTROS TRAB .O.EMPRESAS (REM.)						
2016 3342 22606	MOCIDADE. REUNIÓN, CONFERENCIAS E CURSOS					600,00	600,00
2016 3342 22609	MOCIDADE. ACTIVIDADES CULTURALES Y DEPORT.					19.900,00	19.900,00
2016 3342 22699	MOCIDADE. OUTROS GASTOS DIVERSOS					10.000,00	10.000,00
2016 3342 22799	MOCIDADE. TRABALLOS OUTRAS EMPRESAS						
2016 3342 462	MOCIDADE. A CONCELLOS						
2016 3342 46200	MOCIDADE. TRANSF.CTES.A ENT.LOCAIS-CONCELLOS					25.000,00	25.000,00
2016 3342 4621155	MOCIDADE. SUBV.EXCEP.A ENT.LOCAIS.CONCELLOS (REM.)						
2016 3342 48900	MOCIDADE. SUBVEN.FAMILIAS E ENT.SIN FIN LUCRO					35.000,00	35.000,00
2016 3342 48911	MOCIDADE. SUBV.EXCEP.A ENTIDADES SEN FIN LUCRO	6.300,00		6.300,00		-11.500,00	-11.500,00

PRESUPUESTO DE GASTOS

REMANENTES DE CRÉDITO

EJERCICIO 2016

APLIC. PRESUPUESTARIA			DESCRIPCIÓN	REMANENTES COMPROMETIDOS			REMANENTES NO COMPROMETIDOS		
				INCORPORABLES	NO INCORPORABL	TOTAL	INCORPORABLES	NO INCORPORABLE	TOTAL
2016	3342	4891155	MOCIDADE. SUBV.EXCEP.A ENTIDADES SEN FIN DE LUCRO (REM.)						
2016	3342	762	MOCIDADE. A CONCELLOS				24.000,00		24.000,00
2016	3342	76255	MOCIDADE. A CONCELLOS (REMANENTES)						
2016	3360	625	PROT. E XEST. PATRI. HIST.E ART. MOBILIARIO						
2016	3360	65000	PROT. E XEST. PATRI. HIST.E ART. PLAN OBRAS E SERV.(POS)	195.502,66		195.502,66	612,40	153,10	765,50
2016	3380	22609	FESTAS POPULARES E FESTEXOS. GTS.ACTIV.CULT.E DEP.					53.840,00	53.840,00
2016	3380	22699	FESTAS POPULARES E FESTEXOS. OUTROS GASTOS DIVERSOS					-5.130,45	-5.130,45
2016	3400	120	ADMON.XRAL DEPORTES. RETRIB.BASICAS FUNCIONARIOS					-12.334,78	-12.334,78
2016	3400	121	ADMON.XRAL DEPORTES. RETRIB.COMPLEMENT.					-19.021,80	-19.021,80
2016	3400	131	ADMON.XRAL DEPORTES. LABORAL TEMPORAL.						
2016	3400	13100	ADMON.XRAL DEPORTES. LAB. TEMP. RETRIB. BÁSICAS					-19.061,53	-19.061,53
2016	3400	13102	ADMON.XRAL DEPORTES. LAB. TEMP. OUTRAS REMUNERACIÓNS					-1.486,55	-1.486,55
2016	3400	150	ADMON.XRAL DEPORTES. PRODUTIVIDADE					1.738,48	1.738,48
2016	3400	151	ADMON.XRAL DEPORTES. GRATIFICACIONS					1.236,21	1.236,21
2016	3400	16000	ADMON.XRAL DEPORTES. SEGURIDADE SOCIAL.	3.612,92		3.612,92		-6.845,51	-6.845,51
2016	3400	1600055	ADMON.XRAL DEPORTES. SEGURIDADE SOCIAL.(REM.)						
2016	3400	164	ADMON.XRAL DEPORTES. COMPLEMENTO FAMILIAR						
2016	3400	216	ADMON.XRAL DEPORTES. REP.MANT.CONS.EQU PROC DE INF					516,00	516,00

PRESUPUESTO DE GASTOS

REMANENTES DE CRÉDITO

EJERCICIO 2016

APLIC. PRESUPUESTARIA			DESCRIPCIÓN	REMANENTES COMPROMETIDOS			REMANENTES NO COMPROMETIDOS		
				INCORPORABLES	NO INCORPORABL	TOTAL	INCORPORABLES	NO INCORPORABLE	TOTAL
2016	3400	22000	ADMN.XRAL DEPORTES. MAT.DE OFIC. NO INVENTARIABLE					700,04	700,04
2016	3400	22001	ADMN.XRAL DEPORTES. PRENSA,REVISTAS,LIBROS,PUBLIC					-1.565,06	-1.565,06
2016	3400	22706	ADMN.XRAL DEPORTES. TRAB.O.EMP.EST.E TRAB.TECN.					2.000,00	2.000,00
2016	3400	23020	ADMN.XRAL DEPORTES. AXUDAS DE CUSTO PERS.NON DIRECT.						
2016	3400	23120	ADMN.XRAL DEPORTES. LOCOMOCION PERS. NON DIRECT.						
2016	3410	22100	PROM.E FOM.DEPORTE. ENERGIA ELECTRICA						
2016	3410	22111	PROM.E FOM.DEPORTE. SUBMINISTRO REPUESTOS...						
2016	3410	224	PROM.E FOM.DEPORTE. PRIMAS DE SEGUROS					1.000,00	1.000,00
2016	3410	22601	PROM.E FOM.DEPORTE. ATENC.PROT.E REPRES.					1.500,63	1.500,63
2016	3410	22602	PROM.E FOM.DEPORTE. PUBLICIDADE E PROPAGANDA	782.217,14		782.217,14		-62.451,15	-62.451,15
2016	3410	2260255	PROM.E FOM.DEPORTE. PUBLICIDADE E PROPAGANDA (REM.)		9.844,33	9.844,33			
2016	3410	22609	PROM.E FOM.DEPORTE. GTS. ACTIV.CULT.E DEPORT.	43.444,25		43.444,25		115.291,89	115.291,89
2016	3410	2260955	PROM.E FOM.DEPORTE. ACTIVID.CULTURALES E DEPORT.(REM.)						
2016	3410	22699	PROM.E FOM.DEPORTE. OUTROS GTS. DIVERSOS					4.063,40	4.063,40
2016	3410	22706	PROM.E FOM.DEPORTE. ESTUDIOS E TRABALLOS TÉCNICOS	16.698,00		16.698,00		-17.252,18	-17.252,18
2016	3410	22799	PROM.E FOM.DEPORTE. OUTROS TRAB. EMPR. E PROFES.						
2016	3410	462	PROM.E FOM.DEPORTE. A CONCELLOS	71.643,03		71.643,03		-71.643,03	-71.643,03

PRESUPUESTO DE GASTOS

REMANENTES DE CRÉDITO

EJERCICIO 2016

APLIC. PRESUPUESTARIA			DESCRIPCIÓN	REMANENTES COMPROMETIDOS			REMANENTES NO COMPROMETIDOS		
				INCORPORABLES	NO INCORPORABL	TOTAL	INCORPORABLES	NO INCORPORABLE	TOTAL
2016	3410	46200	PROM.E FOM.DEPORTE. TRANSF.CTES.A ENT.LOCAIS-CONCELLOS	3.980,00		3.980,00		155.152,30	155.152,30
2016	3410	4620055	PROM.E FOM.DEPORTE. TR..CTES.A ENT.LOCAIS-CONCELLOS (REM)		7.340,00	7.340,00		942,50	942,50
2016	3410	4621155	PROM.E FOM.DEPORTE. SUBV.EXCEP.A CONCELLOS (REM.)					2.916,00	2.916,00
2016	3410	481	PROM.E FOM.DEPORTE. PREMIOS, BECAS E PENSIONS EST.	75.000,00		75.000,00		19.180,00	19.180,00
2016	3410	48155	PROM.E FOM.DEPORTE. PREMIOS, BECAS E PENSIONS EST.(REM)						
2016	3410	48900	PROM.E FOM.DEPORTE. SUBVENCIONS	749.802,74		749.802,74		67.000,00	67.000,00
2016	3410	4890055	PROM.E FOM.DEPORTE. SUBVENCIONS (REM.)		50.784,41	50.784,41		180.954,16	180.954,16
2016	3410	48911	PROM.E FOMENTO DEPORTE. SUBV.EXCEP.A ENT. SEN FIN DE LUCRO	48.100,00		48.100,00		-138.800,00	-138.800,00
2016	3410	4891155	PROM.E FOM.DEPORTE. SUBV.EXCEP.A ENT S/ FIN DE LUCRO(REM.)						
2016	3410	625	PROM.E FOM.DEPORTE. MOBILIARIO						
2016	3410	6500055	PROM.E FOM.DEPORTE. PLAN OBRAS E SERVICIOS (REMANENTES)						
2016	3410	65009	PROM.E FOM.DEPORTE. OUTROS INVESTIMENTOS	26.500,00		26.500,00			
2016	3410	6500955	PROM.E FOM.DEPORTE. OUTROS INVESTIMENTOS (REM.)	21.856,43		21.856,43	2.814,52		2.814,52
2016	3410	762	PROM.E FOM.DEPORTE. TRANSF.CAPITAL A CONCELLOS	146.978,37		146.978,37	-19.582,18		-19.582,18
2016	3410	76255	PROM.E FOM.DEPORTE. TRANSF.CAPITAL A CONCELLOS (REM.)		22.767,46	22.767,46		18.817,72	18.817,72
2016	3410	789	PROM.E FOM.DEPORTE. OUTRAS TRANSFERENCIAS	20.000,00		20.000,00	20.000,00		20.000,00

PRESUPUESTO DE GASTOS

REMANENTES DE CRÉDITO

EJERCICIO 2016

APLIC. PRESUPUESTARIA			DESCRIPCIÓN	REMANENTES COMPROMETIDOS			REMANENTES NO COMPROMETIDOS		
				INCORPORABLES	NO INCORPORABL	TOTAL	INCORPORABLES	NO INCORPORABLE	TOTAL
2016	3410	78955	PROM.E FOM.DEPORTE. OUTRAS TRANSFERENCIAS (REM.)						
2016	3420	203	PAZO DOS DEPORTES. ARRDTO.MAQUINARIA				1.000,00	1.000,00	
2016	3420	212	PAZO DOS DEPORTES. REP.,MANT.E CONS.EDIFICIOS				7.802,96	7.802,96	
2016	3420	21255	PAZO DOS DEPORTES. REP.,MANT.E CONS. EDIFICIOS (REM.)		4.235,00	4.235,00			
2016	3420	213	PAZO DOS DEPORTES. REP.,MANT.E CONS.MAQUINARIA				10.000,00	10.000,00	
2016	3420	22100	PAZO DOS DEPORTES. SUBMIN.ENERXIA ELECTRICA	1.282,03		1.282,03	38.720,53	38.720,53	
2016	3420	2210055	PAZO DOS DEPORTES. SUBMIN.ENERXIA ELECTRICA (REM.)		3.133,39	3.133,39			
2016	3420	22101	PAZO DOS DEPORTES. SUBMIN.AUGA	2.200,00		2.200,00	1.416,81	1.416,81	
2016	3420	2210155	PAZO DOS DEPORTES. SUBMINISTRO AUGA (REM.)						
2016	3420	22102	PAZO DOS DEPORTES. SUBMINISTRO GAS	5.854,61		5.854,61	25.908,66	25.908,66	
2016	3420	2210255	PAZO DOS DEPORTES. SUBMINISTRO GAS (REM.)						
2016	3420	22502	PAZO DOS DEPORTES. TRIBUTOS DAS ENTIDADES LOCAIS				349,82	349,82	
2016	3420	22699	PAZO DOS DEPORTES. OUTROS GASTOS DIVERSOS				1.000,00	1.000,00	
2016	3420	22700	PAZO DOS DEPORTES. TRAB.O.EMP.LIMPEZA E ASEO	31.571,72		31.571,72			
2016	3420	2270055	PAZO DOS DEPORTES. TRAB.O.EMP. LIMPEZA E ASEO (REM.)		0,02	0,02			
2016	3420	22701	PAZO DOS DEPORTES. TRAB.O.EMP.SEGURIDADE	186.452,16		186.452,16	-6.730,64	-6.730,64	
2016	3420	22799	PAZO DOS DEPORTES. OUTR. TRAB. REALIZ. OUTR. EMPRE E PROF.						

PRESUPUESTO DE GASTOS

REMANENTES DE CRÉDITO

EJERCICIO 2016

APLIC. PRESUPUESTARIA			DESCRIPCIÓN	REMANENTES COMPROMETIDOS			REMANENTES NO COMPROMETIDOS		
				INCORPORABLES	NO INCORPORABL	TOTAL	INCORPORABLES	NO INCORPORABLE	TOTAL
2016	3420	625	PAZO DOS DEPORTES. INVEST.MOBILIARIO				6.000,00		6.000,00
2016	3420	632	PAZO DOS DEPORTES. INVEST.REPOS.EDIFICIOS				7.926,60		7.926,60
2016	3421	212	ESCOLA DE PIRAGUISMO. REP.,MANT.E CONS. EDIFICIOS					860,85	860,85
2016	3421	213	ESCOLA DE PIRAGUISMO. MANT.MAQUINARIA, INST.TECN. E UTILL.						
2016	3421	215	ESCOLA DE PIRAGUISMO. REP.,MANT.E CONS.MOBILIARIO					1.000,00	1.000,00
2016	3421	22100	ESCOLA DE PIRAGUISMO. SUBMIN.ENERXIA ELECTRICA	2.236,24		2.236,24		136,57	136,57
2016	3421	2210055	ESCOLA DE PIRAGUISMO. SUBMIN.ENERXIA ELECTRICA (REM.)		300,12	300,12			
2016	3421	224	ESCOLA DE PIRAGUISMO. PRIM DE SEGUROS					1.000,00	1.000,00
2016	3421	22502	ESCOLA DE PIRAGUISMO. TRIBUTOS ENTIDADES LOCAIS					141,45	141,45
2016	3421	22700	ESCOLA DE PIRAGUISMO. TRAB.O.EMP. LIMPEZA E ASEO	2.265,90		2.265,90		1.499,94	1.499,94
2016	3421	2270055	ESCOLA DE PIRAGUISMO. TRAB.O.EMP. LIMPEZA E ASEO (REM.)						
2016	3421	22799	ESCOLA DE PIRAGUISMO. OTROS TRAB REALIZ OTRAS EMPR					11.000,00	11.000,00
2016	3421	44900	ESCOLA DE PIRAGÜISMO. A SUPLUSA	54.000,00		54.000,00		4.874,27	4.874,27
2016	3421	4490055	ESCOLA DE PIRAGUISMO. Á SOC.URBANISTICA PROV.LUGO (REM.)						
2016	3421	625	ESCOLA DE PIRAGUISMO. INVESTIMENTO EN MOBILIARIO				4.000,00		4.000,00
2016	3421	632	ESCOLA DE PIRAGUISMO. EDIFICIOS Y OTRAS CONSTRUC				1.000,00		1.000,00
2016	4120	120	GRANXA. GTOS PERSONAL FUNC RETRIBUCIONES BASICAS					8.005,14	8.005,14

PRESUPUESTO DE GASTOS

REMANENTES DE CRÉDITO

EJERCICIO 2016

APLIC. PRESUPUESTARIA			DESCRIPCIÓN	REMANENTES COMPROMETIDOS			REMANENTES NO COMPROMETIDOS		
				INCORPORABLES	NO INCORPORABL	TOTAL	INCORPORABLES	NO INCORPORABLE	TOTAL
2016	4120	121	GRANXA. FUNCIONAR.RETRIBUCIONES COMPLEMENTARIAS					6.663,90	6.663,90
2016	4120	130	GRANXA. LABORAL FIXO						
2016	4120	13000	GRANXA. RETRIB.BASICAS PERS.LABORAL FIXO					30.364,35	30.364,35
2016	4120	13002	GRANXA. OUTRAS REMUNERACIÓNS PERS.LABORAL FIXO					-3.852,07	-3.852,07
2016	4120	13100	GRANXA. LAB. TEMP. RETRIB. BÁSICAS					-32.130,19	-32.130,19
2016	4120	13102	GRANXA. LAB. TEMP. OUTRAS REMUNERACIÓNS					-6.138,86	-6.138,86
2016	4120	150	GRANXA. PERSONAL INCENTIVOS AL RDTO PRODUCTIVIDAD					5.200,91	5.200,91
2016	4120	151	GRANXA. PERSONAL INCENTIVOS AL RDTO GRATIFICACIONE					1.904,19	1.904,19
2016	4120	16000	GRANXA. PERSOAL SEGURIDAD SOCIAL A CARGO EMPLEADOR	8.972,41		8.972,41		12.091,78	12.091,78
2016	4120	1600055	GRANXA. PERSOAL SEGURIDAD SOCIAL A CARGO EMPLEADOR (REM.)						
2016	4120	164	GRANXA. COMPLEMENTO FAMILIAR						
2016	4120	203	GRANXA. ARRDTO MAQUINARIA,INSTALACIONES UTILLAJE					1.000,00	1.000,00
2016	4120	210	GRANXA. REPAR.MANT.CONS.DE INFRA Y BENS NATUR.	15.340,00		15.340,00		-5.340,00	-5.340,00
2016	4120	212	GRANXA. REP.MANTEN.CONSER.EDIF Y OTRAS CONSTRUCC					6.529,34	6.529,34
2016	4120	213	GRANXA. REP.MANT.CONS.DE MAQUIN INSTALAC UTILLAJE					16.193,56	16.193,56
2016	4120	214	GRANXA. REP.MANTEN.CONSERV DE MATERIAL TRANSPORTE					2.000,00	2.000,00

PRESUPUESTO DE GASTOS

REMANENTES DE CRÉDITO

EJERCICIO 2016

APLIC. PRESUPUESTARIA			DESCRIPCIÓN	REMANENTES COMPROMETIDOS			REMANENTES NO COMPROMETIDOS		
				INCORPORABLES	NO INCORPORABL	TOTAL	INCORPORABLES	NO INCORPORABLE	TOTAL
2016	4120	215	GRANXA. REP.MANTEN.CONSERV DE MOBILIARIO Y ENSERES					300,00	300,00
2016	4120	216	GRANXA. REP.MANT.CONSE.EQUIP PARA PROC DE INFORMAC					600,00	600,00
2016	4120	22002	GRANXA. MATERIAL INFORMATICO NO INVENTARIABLE					1.000,00	1.000,00
2016	4120	22100	GRANXA. SUMINISTROS DE ENERGIA ELECTRICA	19.971,06		19.971,06		-29.629,57	-29.629,57
2016	4120	2210055	GRANXA. SUBMIN.ENERXIA ELECTRICA (REM.)		104,54	104,54			
2016	4120	22103	GRANXA. SUMINIST.DE COMBUSTIB.Y CARBURANTES					13.743,40	13.743,40
2016	4120	22104	GRANXA. SUMINISTROS DE VESTUARIO					-172,70	-172,70
2016	4120	22106	GRANXA. SUMIN. PDTOS. FARMAC. Y MAT. SANIT.					16.249,51	16.249,51
2016	4120	22110	GRANXA. PRODUCTOS DE LIMPIEZA Y ASEO					1.000,00	1.000,00
2016	4120	22111	GRANXA. SUM REPOST. MAQUIN, UTILL. Y ELEM. TRANSP.					-4.727,65	-4.727,65
2016	4120	22113	GRANXA. MANUTENCIÓN DE ANIMALES	47.498,40		47.498,40		25.589,34	25.589,34
2016	4120	22199	GRANXA. OTROS SUMINISTROS				18.798,68		18.798,68
2016	4120	223	GRANXA. TRANSPORTES					22.530,00	22.530,00
2016	4120	224	GRANXA. PRIMAS DE SEGUROS					5.000,00	5.000,00
2016	4120	22502	GRANXA. TRIBUTOS A ENTIDADES LOCALES					-15.535,99	-15.535,99
2016	4120	22602	GRANXA. GASTOS PUBLICIDAD Y PROPAGANDA					10.000,00	10.000,00
2016	4120	2260255	GRANXA. PUBLICIDADE E PROPAGANDA (REM.)		5.324,00	5.324,00			
2016	4120	22606	GRANXA. GASTOS DE REUNIONES Y CONFERENCIAS					5.000,00	5.000,00
2016	4120	22699	GRANXA. OTROS GASTOS DIVERSOS					1.665,39	1.665,39

PRESUPUESTO DE GASTOS

REMANENTES DE CRÉDITO

EJERCICIO 2016

APLIC. PRESUPUESTARIA			DESCRIPCIÓN	REMANENTES COMPROMETIDOS			REMANENTES NO COMPROMETIDOS		
				INCORPORABLES	NO INCORPORABL	TOTAL	INCORPORABLES	NO INCORPORABLE	TOTAL
2016	4120	22700	GRANXA. TRABAJ.LIMPIEZA Y ASEO REALIZ OTRAS EMPR.	2.393,30		2.393,30		2.111,26	2.111,26
2016	4120	2270055	GRANXA.TRAB.O.EMP. LIMPEZA E ASEO (REM.)		0,07	0,07			
2016	4120	22706	GRANXA. ESTUDIOS E TRABALLOS TÉCNICOS					-4.731,10	-4.731,10
2016	4120	22799	GRANXA. OTROS TRAB REALIZ POR OTRAS EMPR Y PROF	10.780,00		10.780,00		-22.102,93	-22.102,93
2016	4120	23020	GRANXA. DEL PERSONAL NO DIRECTIVO					1.000,00	1.000,00
2016	4120	23120	GRANXA. DEL PERSONAL NO DIRECTIVO					1.000,00	1.000,00
2016	4120	622	GRANXA. I.NUEVA EDIFICIOS Y OTRAS CONST				284.887,56		284.887,56
2016	4120	62255	GRANXA. INV.EDIFICIOS E O.CONST.(REM.)	8.965,79		8.965,79	608.155,81		608.155,81
2016	4120	623	GRANXA. INVESTIM.MAQUINARIA, INST. E FERRALLA				50.000,00		50.000,00
2016	4120	633	GRANXA. I.REPOS. MAQUINARIA INSTAL.UTILL				25.000,00		25.000,00
2016	4190	212	AGRICULT.,GAND.E PESCA. REPARAC. EDIFICIOS					-5.960,46	-5.960,46
2016	4190	22602	AGRICULT.,GAND.E PESCA.PUBLICIDADE E PROPAGANDA					14.146,82	14.146,82
2016	4190	22606	AGRICULT.,GAND.E PESCA.PUBL. REUNIONES, CURSOS...					19.002,00	19.002,00
2016	4190	22699	AGRICULT.,GAND.E PESCA. OTROS GASTOS DIVERSOS					14.000,00	14.000,00
2016	4190	22706	AGRICULT.,GAND.E PESCA. G.ESTUDIOS Y TRABAJOS TEC					12.000,00	12.000,00
2016	4190	462	AGRICULT.,GAND.E PESCA. A CONCELLOS						
2016	4190	46200	AGRICULT.,GAND.E PESCA. TRANSF.CTES.A CONCELLOS	31.800,00		31.800,00		17.000,00	17.000,00

PRESUPUESTO DE GASTOS

REMANENTES DE CRÉDITO

EJERCICIO 2016

APLIC. PRESUPUESTARIA	DESCRIPCIÓN	REMANENTES COMPROMETIDOS			REMANENTES NO COMPROMETIDOS		
		INCORPORABLES	NO INCORPORABL	TOTAL	INCORPORABLES	NO INCORPORABLE	TOTAL
2016 4190 4620055	AGRICULT.,GAND.E PESCA. TRANSF.CTES.A CONCELLOS (REM.)		7.500,00	7.500,00			
2016 4190 4791155	AGRICULT.,GAND.E PESCA. SUBV.EXCEP.A EMPRESAS PRIVADAS(REM.)						
2016 4190 48900	AGRICULT.,GAND.E PESCA. SUBVENCIONS	3.400,00		3.400,00		14.643,00	14.643,00
2016 4190 4890055	AGRICULT.,GAND.E PESCA. SUBVENCIONS (REM.)		16.943,00	16.943,00			
2016 4190 48910	AGRICULT.,GAND.E PESCA. OUTRAS TRANSFERENCIAS	177.165,50		177.165,50		1.739,05	1.739,05
2016 4190 4891055	AGRICULT.,GAND.E PESCA. OUTRAS TRANSFERENCIAS (REM.)						
2016 4190 48911	COMER.TURISMO E PEMES. SUBV.EXCEP.A ENT.SEN FIN LUCRO	12.900,00		12.900,00		-24.500,00	-24.500,00
2016 4190 4891155	AGRICULT.,GAND.E PESCA. SUBV.EXCEP.A ENT. S/ FIN LUCRO(REM.)					974,43	974,43
2016 4190 789	AGRICULT.,GAND.E PESCA. OUTRAS TRANSFERENCIAS	11.305,00		11.305,00	78.695,00		78.695,00
2016 4190 78955	AGRICULT.,GAND.E PESCA. OUTRAS TRANSFERENCIAS (REM.)		30.090,14	30.090,14		42.012,69	42.012,69
2016 4250 762	ENERXÍA. TRANSF. CAPITAL A CONCELLOS	124.449,98		124.449,98			
2016 4300 120	ADMON.XRAL.COMERCIO, TURISMO E PEMES. RET.BASICAS FUNCIONAR					15.974,02	15.974,02
2016 4300 121	ADMON.XRAL.COMERCIO, TURISMO E PEMES. RET.COMPLEM.FUNC.					7.856,80	7.856,80
2016 4300 130	ADMON.XRAL.COMERCIO, TURISMO E PEMES. PERSOAL LABORAL FIXO						
2016 4300 13000	ADMON.XRAL.COMERCIO, TURISMO E PEMES. RETRIB.BAS.PERS.LAB.FI					12.307,98	12.307,98
2016 4300 13002	ADMON.XRAL.COMERCIO, TURISMO E PEMES. O.REMUN.PERS.LAB.FIXO					935,87	935,87
2016 4300 13100	ADMON.XRAL.COMERCIO, RET. BASICAS LABORAL TEMPORAL	1.583,45		1.583,45		-4.087,31	-4.087,31

PRESUPUESTO DE GASTOS

REMANENTES DE CRÉDITO

EJERCICIO 2016

APLIC. PRESUPUESTARIA			DESCRIPCIÓN	REMANENTES COMPROMETIDOS			REMANENTES NO COMPROMETIDOS		
				INCORPORABLES	NO INCORPORABL	TOTAL	INCORPORABLES	NO INCORPORABLE	TOTAL
2016	4300	150	ADMON.XRAL.COMERCIO, TURISMO E PEMES. PRODUCTIVIDADE					7.079,80	7.079,80
2016	4300	151	ADMON.XRAL.COMERCIO, TURISMO E PEMES. GRATIFICACIONES					1.731,99	1.731,99
2016	4300	16000	ADMON.XRAL.COMERCIO, TURISMO E PEMES. SEGURIDADE SOCIAL	4.081,33		4.081,33		14.586,21	14.586,21
2016	4300	1600055	ADMON.XRAL.COMERCIO, TURISMO E PEMES. SEGURIDADE SOCIAL(REM)						
2016	4300	164	ADMON.XRAL.COMERCIO, TURISMO E PEMES. COMPLEM. FAMILIAR						
2016	4300	216	ADMON.XRAL.COMERCIO, TURISMO E PEMES. REP,MANT.E CONS.EQ.INF					500,00	500,00
2016	4300	22000	ADMON.XRAL.COMERCIO, TURISMO E PEMES. MATERIAL DE OFICINA					1.000,00	1.000,00
2016	4300	22001	ADMON.XRAL.COMERCIO, TURISMO E PEMES. PRENSA,REVISTAS,LIBROS					1.000,00	1.000,00
2016	4300	23020	ADMON.XRAL.COMERCIO, TURISMO E PEMES. AX.CUSTO PERS.NO DIREC					2.000,00	2.000,00
2016	4300	23120	ADMON.XRAL.COMERCIO, TURISMO E PEMES. LOCOM. PERSOAL NON DIR					1.000,00	1.000,00
2016	4300	625	ADMON.XRAL.COMERCIO, TURISMO E PEMES. MOBILIARIO						
2016	4300	626	ADMON.XRAL.COMERCIO, TURISMO E PEMES. INV..EQ. INFORMATICOS				2.400,00		2.400,00
2016	4311	48903	FEIRAS. FUNDACION FEIRAS E EXPOSICIONS.	31.000,00		31.000,00		500,00	500,00
2016	4311	4890355	FEIRAS. FUNDACION FEIRAS E EXPOSICIONS (REM)						
2016	4311	4891155	FEIRAS. SUBV.EXCEP.A ENTIDADES SEN FIN DE LUCRO (REM)						
2016	4312	6500555	MERCADOS, ABASTOS E LONXAS. OBRAS CANON HIDROLECT.(REM.)				8.005,32		8.005,32

PRESUPUESTO DE GASTOS

REMANENTES DE CRÉDITO

EJERCICIO 2016

APLIC. PRESUPUESTARIA			DESCRIPCIÓN	REMANENTES COMPROMETIDOS			REMANENTES NO COMPROMETIDOS		
				INCORPORABLES	NO INCORPORABL	TOTAL	INCORPORABLES	NO INCORPORABLE	TOTAL
2016	4320	22601	ORD.E PROM.TURISTICA. PROTOCOL.REPRES.					0,24	0,24
2016	4320	22602	ORD.E PROM.TURISTICA. PUBLIC. E PROPAGANDA	7.090,60		7.090,60		22.883,80	22.883,80
2016	4320	2260255	ORD.E PROM.TURISTICA. PUBLICIDADE E PROPAGANDA (REM.)						
2016	4320	22606	ORD.E PROM.TURISTICA. REUNIONS, CONFER.E CURSOS					10.000,00	10.000,00
2016	4320	22609	ORD.E PROM.TURISTICA. ACTIV.CULT.E DEPORTIVAS					-471,90	-471,90
2016	4320	22699	ORD.E PROM.TURISTICA. OUTROS GASTOS DIVERSOS					15.831,28	15.831,28
2016	4320	22706	ORD.E PROM.TURISTICA. TRAB.O.EMP.EST.E TRAB.TECNIC					5.000,00	5.000,00
2016	4320	22799	ORD.E PROM.TURISTICA. TRAB. REALIZ POR OT EMPRES					37.500,00	37.500,00
2016	4320	462	ORD.E PROM.TURISTICA. A CONCELLOS						
2016	4320	46200	ORD.E PROM.TURISTICA. TR.CTES.A CONCELLOS	42.200,00		42.200,00		16.000,00	16.000,00
2016	4320	4620055	ORD.E PROM.TURISTICA. TR.CTES.A CONCELLOS (REM.)						
2016	4320	4621155	ORD.E PROM.TURISTICA. SUBV.EXC.A ENT.LOCAIS.CONCELLOS (REM)					450,00	450,00
2016	4320	467	ORD.E PROM.TURISTICA. A CONSORCIOS	5.000,00		5.000,00			
2016	4320	4670055	ORD.E PROM.TURISTICA. TRANSF.CTES. A CONSORCIOS (REM.)						
2016	4320	48900	ORD.E PROM.TURISTICA. SUBVENCIONS	10.000,00		10.000,00		74.500,00	74.500,00
2016	4320	4890055	ORD.E PROM.TURISTICA. SUBVENCIONS (REM.)						
2016	4320	48910	ORD.E PROM.TURISTICA. TRANSFERENCIAS					12.021,32	12.021,32

PRESUPUESTO DE GASTOS

REMANENTES DE CRÉDITO

EJERCICIO 2016

APLIC. PRESUPUESTARIA			DESCRIPCIÓN	REMANENTES COMPROMETIDOS			REMANENTES NO COMPROMETIDOS		
				INCORPORABLES	NO INCORPORABL	TOTAL	INCORPORABLES	NO INCORPORABLE	TOTAL
2016	4320	48911	ORD.E PROM.TURISTICA. SUBV.EXCEP.A ENTID SEN FIN DE LUCRO	25.500,00		25.500,00		-57.500,00	-57.500,00
2016	4320	609	ORD.E PROM.TURISTICA. INVEST.OUTRAS INFRAESTRUCT.				20.000,00		20.000,00
2016	4320	60955	ORD.E PROM.TURISTICA. OUTROS INVEST.INFRAEST.(REM.)		528,77	528,77			
2016	4320	640	ORD.E PROM.TURISTICA. GASTOS EN INVEST.CARÁCTER INMATERIAL	132.440,01		132.440,01	173.276,22		173.276,22
2016	4320	65007	ORD.E PROM.TURISTICA. GTS. INVEST.XESTION.PARA O.ENTES PUB.						
2016	4320	6500755	ORD.E PROM.TURISTICA. GTS. INVES..XEST.PARA OTROS EP (REM)					14.599,50	14.599,50
2016	4320	762	ORD.E PROM.TURISTICA. TRANSF.CAPITAL A CONCELLOS	22.020,80		22.020,80	120.792,00		120.792,00
2016	4320	76255	ORD.E PROM.TURISTICA. TRANSF.CAPITAL A CONCELLOS (REM.)		190,00	190,00			
2016	4320	789	ORD.E PROM.TURISTICA. OUTRAS TRANSFERENCIAS	2.500,00		2.500,00	127.500,00		127.500,00
2016	4320	78955	ORD.E PROM.TURISTICA. OUTRAS TRANSFERENCIAS (REM.)						
2016	4321	13100	RUTAS FLUVIAIS. LABORAL TEMPORAL					-3.069,49	-3.069,49
2016	4321	213	RUTAS FLUVIAIS. REP.,MANT.E CONS.MAQUINARIA					1.200,00	1.200,00
2016	4321	216	RUTAS FLUVIAIS. EQUIPOS PARA PROCESOS DE INFORMACION					-120,00	-120,00
2016	4321	22000	RUTAS FLUVIAIS. MAT.DE OFIC.ORDIN NO INVENTARIABLE					1.075,00	1.075,00
2016	4321	22100	RUTAS FLUVIAIS. SUBMIN.ENERXIA ELECTRICA	6.915,39		6.915,39		10.823,40	10.823,40
2016	4321	2210055	RUTAS FLUVIAIS. SUBMIN.ENERXIA ELECTRICA (REM.)		5.737,94	5.737,94			
2016	4321	22103	RUTAS FLUVIAIS. SUMINISTRO COMBUSTIB.Y CARBURANTES					35.000,00	35.000,00

PRESUPUESTO DE GASTOS

REMANENTES DE CRÉDITO

EJERCICIO 2016

APLIC. PRESUPUESTARIA			DESCRIPCIÓN	REMANENTES COMPROMETIDOS			REMANENTES NO COMPROMETIDOS		
				INCORPORABLES	NO INCORPORABL	TOTAL	INCORPORABLES	NO INCORPORABLE	TOTAL
2016	4321	22111	RUTAS FLUVIAIS. SUMIN. REPOST. MAQ, FERR E ELEMENTOS						
2016	4321	22203	RUTAS FLUVIAIS. GTOS.COMUNICACION. TELEX Y TELEFAX				1.000,00	1.000,00	
2016	4321	223	RUTAS FLUVIAIS. TRANSPORTES	48.000,00		48.000,00	-43.000,00	-43.000,00	
2016	4321	224	RUTAS FLUVIAIS. PRIMAS DE SEGUROS				15.000,00	15.000,00	
2016	4321	22500	RUTAS FLUVIAIS. TRIBUTOS ESTATAIS				2.008,84	2.008,84	
2016	4321	22502	RUTAS FLUVIAIS. TRIBUTOS DE ENTIDADES LOCAIS				5.060,33	5.060,33	
2016	4321	22602	RUTAS FLUVIAIS. PUBLICIDADE E PROPAGANDA				-7.202,00	-7.202,00	
2016	4321	22699	RUTAS FLUVIAIS. OUTROS GASTOS DIVERSOS				-800,00	-800,00	
2016	4321	22706	RUTAS FLUVIAIS. ESTUDIOS E TRABALLOS TÉCNICOS				-392,30	-392,30	
2016	4321	22799	RUTAS FLUVIAIS. TRAB.OUTRAS EMPRESAS	629.396,22		629.396,22	-96.578,19	-96.578,19	
2016	4321	2279955	RUTAS FLUVIAIS. OUTROS TRAB .O.EMPRESAS (REM.)						
2016	4321	60955	RUTAS FLUVIAIS. OUTROS INVEST.INFRAEST.(REM.)		9.743,47	9.743,47			
2016	4321	623	RUTAS FLUVIAIS. INVEST.NOVO MARQUINARIA, INST.TECN.E FERRAME	9.500,00		9.500,00			
2016	4321	625	RUTAS FLUVIAIS. MOBILIARIO						
2016	4321	632	RUTAS FLUVIAIS. INVEST.REPOS.EDIFICIOS E OUTRAS CONST.	4.000,00		4.000,00			
2016	4321	634	RUTAS FLUVIAIS. INVEST.REPOS.MATERIAL DE TRANSPORTE	121.252,52		121.252,52			
2016	4321	64055	RUTAS FLUVIAIS. INV.CARACTER INMATERIAL (REM)		2.225,00	2.225,00			

PRESUPUESTO DE GASTOS

REMANENTES DE CRÉDITO

EJERCICIO 2016

APLIC. PRESUPUESTARIA			DESCRIPCIÓN	REMANENTES COMPROMETIDOS			REMANENTES NO COMPROMETIDOS		
				INCORPORABLES	NO INCORPORABL	TOTAL	INCORPORABLES	NO INCORPORABLE	TOTAL
2016	4330	22602	DESENV.EMPRESARIAL. GASTOS PUBLIC.E PROPAG.	28.132,50		28.132,50		-29.618,56	-29.618,56
2016	4330	22606	DESENV.EMPRESARIAL. REUNIONS, CONFERENCIAS E CURSO	4.174,50		4.174,50		20.825,50	20.825,50
2016	4330	2260655	DESENV.EMPRESARIAL. REUNIONS, CONFE.E CURSOS (REM.)						
2016	4330	22699	DESENV.EMPRESARIAL. OUTROS GASTOS DIVERSOS					10.000,00	10.000,00
2016	4330	2279955	DESENV.EMPRESARIAL. OUTROS TRAB .O.EMPRESAS (REM.)						
2016	4330	46200	DESENV. EMPRESARIAL. TRANSF.CTES. A CONCELLOS						
2016	4330	48900	DESENV.EMPRESARIAL. SUBV.ENTIDADES SEN FIN DE LUCRO					100.000,00	100.000,00
2016	4330	4890055	DESENV.EMPRESARIAL. OUTRAS SUBVENCIONS (REM)					1.857,05	1.857,05
2016	4330	48911	DESEN. EMPR. SUBV.EXCEP.A ENTID. S. FIN DE LUCRO	20.000,00		20.000,00		-100.000,00	-100.000,00
2016	4330	4891155	DESENV.EMPRESARIAL. SUBV.EXCEP.A ENT SEN FIN DE LUCRO (REM.)						
2016	4330	789	DESENV.EMPRESARIAL. A FAMILIAS E INST. SIN FIN LUCRO	25.000,00		25.000,00			
2016	4500	120	ADMN.XERAL INFRAEST. RETRIB.BASICAS FUNCIONARIOS					70.177,90	70.177,90
2016	4500	121	ADMN.XERAL INFRAEST. RETRIB.COMPLEM.FUNCION.					24.880,67	24.880,67
2016	4500	130	ADMN.XERAL INFRAEST. LABORAL FIXO						
2016	4500	13000	ADMN.XERAL INFRAEST. RETRIBUCIÓN BÁSICAS					46.394,88	46.394,88
2016	4500	13002	ADMN.XERAL INFRAEST. OUTRAS REMUNERACIÓN BÁSICAS					8.117,73	8.117,73
2016	4500	131	ADMN.XERAL INFRAEST. LABORAL TEMPORAL.						

PRESUPUESTO DE GASTOS

REMANENTES DE CRÉDITO

EJERCICIO 2016

APLIC. PRESUPUESTARIA			DESCRIPCIÓN	REMANENTES COMPROMETIDOS			REMANENTES NO COMPROMETIDOS		
				INCORPORABLES	NO INCORPORABL	TOTAL	INCORPORABLES	NO INCORPORABLE	TOTAL
2016	4500	13100	ADMON.XERAL INFRAEST. LAB. TEMP. RETRIB. BÁSICAS				26.796,62		26.796,62
2016	4500	13102	ADMON.XERAL INFRAEST. LAB. TEMP. OUTRAS REMUNERACIÓNS					-1.795,12	-1.795,12
2016	4500	150	ADMON.XERAL INFRAEST. PRODUTIVIDADE					52.886,74	52.886,74
2016	4500	151	ADMON.XERAL INFRAEST. GRATIFICACIONS	11.342,53		11.342,53		7.158,54	7.158,54
2016	4500	16000	ADMON.XERAL INFRAEST. SEGURIDADE SOCIAL	46.824,88		46.824,88		-55.798,24	-55.798,24
2016	4500	1600055	ADMON.XERAL INFRAEST. SEGURIDADE SOCIAL (REM.)						
2016	4500	164	ADMON.XERAL INFRAEST. COMPLEMENTO FAMILIAR					-2.451,36	-2.451,36
2016	4500	212	ADMON.XERAL INFRAEST. REP.E MANT.EDIFICIOS					4.253,15	4.253,15
2016	4500	213	ADMON.XERAL INFRAEST. REP.E MANT.MAQUINARIA					-348,28	-348,28
2016	4500	215	ADMON.XERAL INFRAEST. REP.E MANT.MOBILIARIO					4.000,00	4.000,00
2016	4500	21555	ADMON.XERAL INFRAEST. REP.,MANT.E CONS. MOBILIARIO (REM.)		150,00	150,00			
2016	4500	216	ADMON.XERAL INFRAEST. REP.E MANT.EQUIPOS INFORMAT.					392,32	392,32
2016	4500	22000	ADMON.XERAL INFRAEST. MATERIAL DE OFICINA					1.000,00	1.000,00
2016	4500	22001	ADMON.XERAL INFRAEST. PRENSA, REVISTAS, LIBROS E O					191,60	191,60
2016	4500	22102	ADMON.XERAL INFRAEST. SUUMINISTRO GAS	9.682,04		9.682,04		5.934,45	5.934,45
2016	4500	2210255	ADMON.XERAL INFRAEST. SUBMINISTRO GAS (REM.)		3.505,56	3.505,56			
2016	4500	22104	ADMON.XERAL INFRAEST. SUBMINISTRO VESTIARIO					2.500,23	2.500,23

PRESUPUESTO DE GASTOS

REMANENTES DE CRÉDITO

EJERCICIO 2016

APLIC. PRESUPUESTARIA			DESCRIPCIÓN	REMANENTES COMPROMETIDOS			REMANENTES NO COMPROMETIDOS		
				INCORPORABLES	NO INCORPORABL	TOTAL	INCORPORABLES	NO INCORPORABLE	TOTAL
2016	4500	2210455	ADMON.XERAL INFRAEST. SUBMINISTRO VESTIARIO (REM.)						
2016	4500	22111	ADMON.XERAL INFRAEST. SUBM. REPOSTOS MAQU, FERRAM. E ELEM.						
2016	4500	22500	ADMON.XERAL INFRAEST. TRIBUTOS ESTATAIS				905,21	905,21	
2016	4500	22602	ADMON.XERAL INFRAEST. PUBLICIDADE E PROPAGANDA				867,71	867,71	
2016	4500	22603	ADMON.XERAL INFRAEST. PUBLIC.EN DIARIOS OFICIAIS				3.000,00	3.000,00	
2016	4500	22604	ADMON.XERAL INFRAESTRUCTURAS. XURIDICO, CONTENCIOSOS.				-4.366,41	-4.366,41	
2016	4500	22699	ADMON.XERAL INFRAEST. OTROS GASTOS DIVERSOS				2.055,53	2.055,53	
2016	4500	22700	ADMON.XERAL INFRAEST. TRAB.O.EMP. LIMPEZA E ASEO	6.609,28		6.609,28	-0,02	-0,02	
2016	4500	2270055	ADMON.XERAL INFRAEST. TRAB.O.EMP. LIMPEZA E ASEO (REM.)						
2016	4500	22706	ADMON.XERAL INFRAEST. ESTUDOS E TRABALLOS TECNICOS	102.346,04		102.346,04	-9.603,17	-9.603,17	
2016	4500	2270655	ADMON.XERAL INFRAEST. TRAB.O EMP. EST.E TRAB.TECN.(REM.)		10.347,55	10.347,55			
2016	4500	23020	ADMON.XERAL INFRAEST. AXUDAS CUSTO PERS.NON DIRECT				30.454,73	30.454,73	
2016	4500	23120	ADMON.XERAL INFRAEST. LOCOMOCION PERS.NON DIRECT.				-2.039,24	-2.039,24	
2016	4500	352	ADMON.XERAL INFRAEST. XUROS DE DEMORA				29.808,07	29.808,07	
2016	4500	625	ADMON.XERAL INFRAEST. MOBILIARIO						
2016	4500	633	ADMON.XERAL INFRAEST. INVEST.REPOS.MAQUINARIA				3.000,00	3.000,00	
2016	4500	636	ADMON.XERAL INFRAEST. INVEST.REPOS.EQUIPOS INFORM.				1.500,00	1.500,00	

PRESUPUESTO DE GASTOS

REMANENTES DE CRÉDITO

EJERCICIO 2016

APLIC. PRESUPUESTARIA			DESCRIPCIÓN	REMANENTES COMPROMETIDOS			REMANENTES NO COMPROMETIDOS		
				INCORPORABLES	NO INCORPORABL	TOTAL	INCORPORABLES	NO INCORPORABLE	TOTAL
2016	4530	210	ESTRADAS. REP.,MANT.E CONS. INFRAEST.E BENS NATUR.	52.507,71		52.507,71		242.036,75	242.036,75
2016	4530	21055	ESTRADAS. REP.,MANT.E CONS.INFRAEST.(REMANENTES)						
2016	4530	600	ESTRADAS. INVERSIONES EN TERRENOS (EXPROPIACIONES)				189.413,65		189.413,65
2016	4530	60055	ESTRADAS. INVERSIONES EN TERRENOS (REM)					23.964,95	23.964,95
2016	4530	60955	ESTRADAS. OUTROS INVEST.INFRAEST.(REM.)	3.265,37		3.265,37			
2016	4530	619	ESTRADAS. OUTROS INVESTIM.REPOS.INFRASTRUCT.	1.454.563,86		1.454.563,86	2.727.276,58		2.727.276,58
2016	4530	61955	ESTRADAS. OUTRAS INV.REPOS.INFRAEST. (REMAN.)	3.024,78	26.637,65	29.662,43		348,65	348,65
2016	4530	633	ESTRADAS. MAQUINARIA, INST. TEC. E FERRAM.						
2016	4530	65009	ESTRADAS. OUTROS INVEST. XESTIONADOS PARA OUTROS ENTES	84.546,71		84.546,71	13.387,04		13.387,04
2016	4530	762	ESTRADAS. TRANSF. CAPITAL A CONCELLOS	10.000,00		10.000,00			
2016	4531	619	P.O.S. INVEST. INFRAEST.E BENS	459.583,34		459.583,34	295.831,20		295.831,20
2016	4531	61955	P.O.S. OUTRAS INV.REPOS.INFRAEST. (REMAN.)		142.170,69	142.170,69			
2016	4531	65000	P.O.S.				4.005,16	142.623,02	146.628,18
2016	4531	6500055	P.O.S.(REMANENTES)	3.771,20		3.771,20	26.323,52		26.323,52
2016	4540	762	INFRAEST.DE INTS.VECIÑAL. A AYTOS.	1.537.765,37		1.537.765,37			
2016	4540	76255	INFRAEST.DE INTS.VECIÑAL. A CONCELLOS (REM)		13.855,24	13.855,24		133,35	133,35
2016	4540	789	INFRAEST.DE INTS.VECIÑAL. OUTRAS TRANSFERENCIAS	22.814,22		22.814,22	750.000,00		750.000,00
2016	4540	78955	INFRAEST.DE INTS.VECIÑAL. A FAMIL.E INST.SIN FIN LU (REM.)		37.194,19	37.194,19		45.034,50	45.034,50

PRESUPUESTO DE GASTOS

REMANENTES DE CRÉDITO

EJERCICIO 2016

APLIC. PRESUPUESTARIA			DESCRIPCIÓN	REMANENTES COMPROMETIDOS			REMANENTES NO COMPROMETIDOS		
				INCORPORABLES	NO INCORPORABL	TOTAL	INCORPORABLES	NO INCORPORABLE	TOTAL
2016	4590	22602	OUTRAS INFRAESTRUCTURAS. PUBLICIDADE E PROPAGANDA						
2016	4590	65000	OUTRAS INFRAESTRUCTURAS. P.O.S.	51.965,10		51.965,10	14.511,92	5.402,80	19.914,72
2016	4590	789	OUTRAS INFRAESTRUCTURAS. OUTRAS TRANSFERENCIAS				750.000,00		750.000,00
2016	4590	78955	OUTRAS INFRAESTRUCTURAS. OUTRAS TRANSF.(REM.)		0,13	0,13		100.743,80	100.743,80
2016	4630	481	INV. CIENTIF.,TECN.E APLICADA. PREMIOS, BECAS E PENSIONS EST					-3.831,45	-3.831,45
2016	4630	48155	INV. CIENTIF.,TECN.E APLICADA. PREMIOS,BECAS E PENS. (REM)						
2016	4630	48900	INV. CIENTIF.,TECN.E APLICADA. SUBVENCIONS	11.904,12		11.904,12		35.395,88	35.395,88
2016	4630	4890055	INV. CIENTIF.,TECN.E APLICADA. SUBVENCIONS (REM.)		20.000,00	20.000,00			
2016	4630	4891155	INV. CIENTIF.,TÉNC.E APLIC. SUBV.EXCEP.ENT.SIN FIN LUCRO(REM)		59.940,00	59.940,00			
2016	4910	120	SOC. INFORMACION. RETRIB. BÁSICAS					-48.507,96	-48.507,96
2016	4910	121	SOC. INFORMACION. RETRIB. COMPLEMENTARIAS					-50.981,84	-50.981,84
2016	4910	150	SOC. INFORMACION. PRODUCTIVIDADE					-5.260,61	-5.260,61
2016	4910	151	SOC. INFORMACION. GRATIFICACIONES						
2016	4910	16000	SOC. INFORMACION. SEGURIDADE SOCIAL	2.605,31		2.605,31		-30.164,74	-30.164,74
2016	4910	164	SOC. INFORMACION. COMPLEM. FAMILIAR						
2016	4910	216	SOC. INFORMACION. REP.,MANT.E CONS. EQ.INF					3.000,00	3.000,00
2016	4910	22355	SOC. INFORMACION. TRANSPORTES (REM)					8.470,00	8.470,00
2016	4910	22606	SOC. INFORMACION. REUNIÓN, CONFER. E CURSOS						

PRESUPUESTO DE GASTOS

REMANENTES DE CRÉDITO

EJERCICIO 2016

APLIC. PRESUPUESTARIA			DESCRIPCIÓN	REMANENTES COMPROMETIDOS			REMANENTES NO COMPROMETIDOS		
				INCORPORABLES	NO INCORPORABL	TOTAL	INCORPORABLES	NO INCORPORABLE	TOTAL
2016	4910	2260655	SOC. INFORMACION. REUNIONS, CONFE.E CURSOS (REM.)						
2016	4910	22706	SOC. INFORMACION. ESTUDIOS E TRABALLOS TÉCNICOS				13.203,15		13.203,15
2016	4910	23020	SOC. INFORMACION. DO PERSOAL NON DIRECTIVO						
2016	4910	23120	SOC. INFORMACION. DO PERSOAL NON DIRECTIVO						
2016	4910	481	SOC. INFORMACION. PREMIOS, BECAS E PENS. EST. INVEST				36.000,00		36.000,00
2016	4910	48900	SOC. INFORMACION. SUBV.ENTIDADES SEN FIN DE LUCRO	7.500,00		7.500,00	-15.000,00		-15.000,00
2016	4910	48904	SOC. INFORMACION. FUNDACIÓN TIC	170.688,75		170.688,75			
2016	4910	626	SOC. INFORMACION. EQUIP. PROCES. DE INFORMACIÓN.				60.000,00		60.000,00
2016	9120	100	ORG.GOVERNO. RETRIB.BASICAS E OUTRAS REMUNER.				48.707,76		48.707,76
2016	9120	110	ORG.GOVERNO. RETRIB.BASICAS E O.REM.PERS.EVENTUAL				286.419,21		286.419,21
2016	9120	120	ORG.GOVERNO. RETRIB.BASICAS FUNCIONARIOS				252,22		252,22
2016	9120	121	ORG.GOVERNO. RETRIB.COMPLEM.FUNCIONARIOS				2.265,55		2.265,55
2016	9120	131	ORG.GOVERNO. LABORAL TEMPORAL						
2016	9120	13100	ORG.GOVERNO. RETRIBUCIÓN BASICAS PERS.LAB.TEMPORAL				-6.490,82		-6.490,82
2016	9120	13102	ORG.GOVERNO. PRODUCTIVIDADE LABORAL TEMPORAL				-935,43		-935,43
2016	9120	150	ORG.GOVERNO. PRODUTIVIDADE				-1.365,36		-1.365,36
2016	9120	151	ORG.GOVERNO. GRATIFICACIONES				1.017,19		1.017,19
2016	9120	16000	ORG.GOVERNO. SEGURIDADE SOCIAL	27.716,08		27.716,08	32.889,77		32.889,77



PRESUPUESTO DE GASTOS

REMANENTES DE CRÉDITO

EJERCICIO 2016

APLIC. PRESUPUESTARIA			DESCRIPCIÓN	REMANENTES COMPROMETIDOS			REMANENTES NO COMPROMETIDOS		
				INCORPORABLES	NO INCORPORABL	TOTAL	INCORPORABLES	NO INCORPORABLE	TOTAL
2016	9120	1600055	ORG.GOBERNO. SEGURIDADE SOCIAL (REM.)						
2016	9120	164	ORG.GOBERNO. COMPLEMENTO FAMILIAR						
2016	9120	215	ORG.GOBERNO. REP.,MANT.E CONS. MOBILIARIO				3.000,00	3.000,00	
2016	9120	216	ORG.GOBERNO. REP.,MANT.E CONS.EQUIPOS INFORMAT.				1.500,00	1.500,00	
2016	9120	22000	ORG.GOBERNO. MATERIAL DE OFICINA				1.000,00	1.000,00	
2016	9120	22001	ORG.GOBERNO. PRENSA,REVISTAS, LIBROS OUTRAS PUB.				1.455,81	1.455,81	
2016	9120	22601	ORG.GOBERNO. ATENCIONS PROTOCOL.E REPRESENT.	21.779,99		21.779,99	23.910,66	23.910,66	
2016	9120	22606	ORG.GOBERNO. REUNIONS, CONFER.E CURSOS				10.000,00	10.000,00	
2016	9120	22699	ORG.GOBERNO. OUTROS GASTOS DIVERSOS				90.849,02	90.849,02	
2016	9120	22706	ORG.GOBERNO. TRAB.O.EMP. ESTUDOS E TRAB.TECNICOS				15.000,00	15.000,00	
2016	9120	23000	ORG.GOBERNO. AXUDAS CUSTO MEMBROS ORG.GOB.				601,11	601,11	
2016	9120	23020	ORG.GOBERNO. AXUDAS CUSTO PERSOAL NON DIRECT.				1.000,00	1.000,00	
2016	9120	23100	ORG.GOBERNO. LOCOMOCION MEMBROS ORG.GOB	2,00		2,00	131,45	131,45	
2016	9120	23120	ORG.GOBERNO. LOCOMOCION PERSOAL NON DIRECT.				1.000,00	1.000,00	
2016	9120	233	ORG.GOBERNO. OUTRAS INDEMNIZACIONES				-16.611,00	-16.611,00	
2016	9120	482	ORG.GOBERNO. TRANSF.GRUPOS POLITICOS				19.300,00	19.300,00	
2016	9120	48255	ORG.GOBERNO. A GRUPOS POLITICOS (REM)		1.800,00	1.800,00			
2016	9120	625	ORG.GOBERNO. INVEST.MOBILIARIO				1.500,00	1.500,00	

PRESUPUESTO DE GASTOS

REMANENTES DE CRÉDITO

EJERCICIO 2016

APLIC. PRESUPUESTARIA			DESCRIPCIÓN	REMANENTES COMPROMETIDOS			REMANENTES NO COMPROMETIDOS		
				INCORPORABLES	NO INCORPORABL	TOTAL	INCORPORABLES	NO INCORPORABLE	TOTAL
2016	9120	626	ORG.GOBERNO. INVEST.EQUIPOS INFORMATICOS				1.500,00		1.500,00
2016	9200	120	ADMON.XERAL. RETRIB.BASICAS FUNCIONARIOS					55.759,48	55.759,48
2016	9200	121	ADMON.XERAL. RETRIB.COMPLEM.FUNCIONARIOS					57.913,95	57.913,95
2016	9200	130	ADMON.XERAL. LABORAL FIXO						
2016	9200	13000	ADMON.XERAL. RETRIBUCIÓN BÁSICAS					-77.812,88	-77.812,88
2016	9200	13002	ADMON.XERAL. OUTRAS REMUNERACIONES					12.091,09	12.091,09
2016	9200	131	ADMON.XERAL. LABORAL TEMPORAL.						
2016	9200	13100	ADMON.XERAL. LAB. TEMP. RETRIB. BÁSICAS					-82.776,30	-82.776,30
2016	9200	13102	ADMON.XERAL. LAB. TEMP. OUTRAS REMUNERACIONES					-4.800,59	-4.800,59
2016	9200	150	ADMON.XERAL. PRODUCTIVIDADE					203.154,63	203.154,63
2016	9200	151	ADMON.XERAL. GRATIFICACIONES					48.973,33	48.973,33
2016	9200	16000	ADMON.XERAL. SEGURIDADE SOCIAL	83.195,11		83.195,11		70.135,85	70.135,85
2016	9200	1600055	ADMON.XERAL. SEGURIDADE SOCIAL (REM.)						
2016	9200	164	ADMON.XERAL. COMPLEMENTO FAMILIAR					183,85	183,85
2016	9200	203	ADMON.XERAL. ARRDTO. MAQUINARIA					11.525,72	11.525,72
2016	9200	206	ADMON.XERAL. ALUGUER EQUIPOS INFORMÁTICOS					-3.115,88	-3.115,88
2016	9200	20655	ADMON.XERAL. ALUGUER EQUIP. PROCESOS DE INFORMACIÓN (REM)		778,97	778,97			
2016	9200	212	ADMON.XERAL. REP.,MANT.E CONS.EDIFICIOS	6.096,78		6.096,78		34.807,26	34.807,26
2016	9200	21255	ADMON.XERAL. REP.,MANT.E CONS. EDIFICIOS (REM.)					971,02	971,02

PRESUPUESTO DE GASTOS

REMANENTES DE CRÉDITO

EJERCICIO 2016

APLIC. PRESUPUESTARIA	DESCRIPCIÓN	REMANENTES COMPROMETIDOS			REMANENTES NO COMPROMETIDOS		
		INCORPORABLES	NO INCORPORABL	TOTAL	INCORPORABLES	NO INCORPORABLE	TOTAL
2016 9200 213	ADMON.XERAL. REP.,MANT.E CONS.MAQUINARIA					125,44	125,44
2016 9200 215	ADMON.XERAL. REP.,MANT.E CONS. MOBILIARIO					60.759,21	60.759,21
2016 9200 216	ADMON.XERAL. REP.,MANT.E CONS.EQUIPOS INFORMAT.	68.749,65		68.749,65		4.718,28	4.718,28
2016 9200 21655	ADMON.XERAL. REP.,MANT.E CONS. EQ.INFORM. (REM.)						
2016 9200 22000	ADMON.XERAL. MATERIAL DE OFICINA	15.847,37		15.847,37		-1.214,63	-1.214,63
2016 9200 22001	ADMON.XERAL. PRENSA, REVISTAS, LIBROS, OUTRAS PUBL.					-7.291,41	-7.291,41
2016 9200 22002	ADMON.XERAL. MATERIAL INFORMAT. NON INVENT.	38.805,51		38.805,51		-15.913,50	-15.913,50
2016 9200 2200255	ADMON.XERAL. MAT.INFORM.NON INVENT.(REM.)						
2016 9200 22100	ADMON.XERAL. SUBMIN.ENERXIA ELECTRICA	18.451,15		18.451,15		49.707,14	49.707,14
2016 9200 2210055	ADMON.XERL. SUBMIN.ENERXIA ELECTRICA (REM.)		8.669,64	8.669,64			
2016 9200 22101	ADMON.XERAL. SUBMINISTRO AUGA	4.610,00		4.610,00		1.174,14	1.174,14
2016 9200 2210155	ADMON.XERAL. SUBMINISTRO AUGA (REM.)		1.447,09	1.447,09			
2016 9200 22102	ADMON.XERAL. SUBMINISTRO GAS	21.731,95		21.731,95		10.151,35	10.151,35
2016 9200 2210255	ADMON.XERAL. SUBMINISTRO GAS (REM.)		16.820,68	16.820,68			
2016 9200 22103	ADMON.XERAL. SUBMIN.COMBUSTIBLES E CARBURANTES					11.882,49	11.882,49
2016 9200 22104	ADMON.XERAL. SUBMINISTRO VESTIARIO	8.757,00		8.757,00		-2.103,08	-2.103,08
2016 9200 22105	ADMON.XERAL. SUBMIN. PRODUTOS ALIMENTICIOS					600,00	600,00
2016 9200 22106	ADMON.XERAL. SUBMIN.PDTOS.FARMACEUT.E SANITARIOS					4.378,39	4.378,39

PRESUPUESTO DE GASTOS

REMANENTES DE CRÉDITO

EJERCICIO 2016

APLIC. PRESUPUESTARIA			DESCRIPCIÓN	REMANENTES COMPROMETIDOS			REMANENTES NO COMPROMETIDOS		
				INCORPORABLES	NO INCORPORABL	TOTAL	INCORPORABLES	NO INCORPORABLE	TOTAL
2016	9200	22110	ADMON.XERAL. SUBMINISTRO PDTOS.LIMPEZA E ASEO					3.334,54	3.334,54
2016	9200	22111	ADMON.XERAL. SUBM.REPOSTOS MAQUINARIA E FERRAM.					4.246,34	4.246,34
2016	9200	22199	ADMON.XERAL. OUTROS SUBMINISTROS					-3.121,03	-3.121,03
2016	9200	22200	ADMON.XERAL. COMUNICACIONES TELEFONICAS	232.491,82		232.491,82		57.386,90	57.386,90
2016	9200	2220055	ADMON.XERAL. TELECOMUNICACIONES (REM.)		6.063,46	6.063,46			
2016	9200	22201	ADMON.XERAL. COMUNICACIONES POSTAIS	46.733,92		46.733,92		-130.198,50	-130.198,50
2016	9200	2220155	ADMON.XERAL. COMUNICACIONES POSTAIS (REM.)						
2016	9200	22202	ADMON.XERAL. TELEGRAFICAS						
2016	9200	22203	ADMON.XERAL. INFORMATICAS						
2016	9200	223	ADMON.XERAL. TRANSPORTES					2.269,75	2.269,75
2016	9200	224	ADMON.XERAL. PRIMAS DE SEGUROS	16.066,36		16.066,36		20.642,39	20.642,39
2016	9200	22455	ADMON.XERAL. PRIMAS DE SEGUROS (REM.)						
2016	9200	22500	ADMON.XERAL. TRIBUTOS ESTATAIS.					-378,70	-378,70
2016	9200	22501	ADMON.XERAL. TRIBUTOS COMUNIDADES AUTONOMAS					-552,68	-552,68
2016	9200	22502	ADMON.XERAL. TRIBUTOS DE ENTIDADES LOCAIS					-1.858,37	-1.858,37
2016	9200	22602	ADMON.XERAL. PUBLICIDADE E PROPAGANDA	58.096,03		58.096,03		-39.876,54	-39.876,54
2016	9200	2260255	ADMON.XERAL. PUBLICIDADE E PROPAGANDA (REM.)					145,20	145,20
2016	9200	22603	ADMON.XERAL. PUBLICACIONES DIARIOS OFICIAIS					3.687,17	3.687,17
2016	9200	22604	ADMON.XERAL. XURÍDICOS,CONTENCIOSOS					37.570,11	37.570,11

PRESUPUESTO DE GASTOS

REMANENTES DE CRÉDITO

EJERCICIO 2016

APLIC. PRESUPUESTARIA			DESCRIPCIÓN	REMANENTES COMPROMETIDOS			REMANENTES NO COMPROMETIDOS		
				INCORPORABLES	NO INCORPORABL	TOTAL	INCORPORABLES	NO INCORPORABLE	TOTAL
2016	9200	22606	ADMON.XERAL. REUNIONS, CONFERENCIAS E CURSOS	10.400,00		10.400,00		20.860,95	20.860,95
2016	9200	2260655	ADMON.XERAL REUNIONS, CONFE.E CURSOS (REM.)					13.350,83	13.350,83
2016	9200	22607	ADMON.XERAL. OPOSICIONS E PROBAS SELECTIVAS					3.000,00	3.000,00
2016	9200	22699	ADMON.XERAL. OUTROS GASTOS DIVERSOS	7.762,64		7.762,64		7.827,21	7.827,21
2016	9200	2269955	ADMON.XERAL. OUTROS GASTOS DIVERSOS (REM.)						
2016	9200	22700	ADMON.XERAL. TRAB.O.EMP. LIMPEZA E ASEO	72.646,70		72.646,70		-6.883,94	-6.883,94
2016	9200	2270055	ADMON.XERAL. TRAB.O.EMP. LIMPEZA E ASEO (REM.)		0,04	0,04		830,17	830,17
2016	9200	22701	ADMON.XERAL. TRAB.OUTRAS EMP. SEGURIDADE	167.800,14		167.800,14		-1.546,82	-1.546,82
2016	9200	2270155	ADMON.XERAL. TRAB.O.EMP. SEGURIDADE (REM.)		0,13	0,13			
2016	9200	22706	ADMON.XERAL. ESTUDOS E TRABALLOS TÉCNICOS	60.001,00		60.001,00		1.059,00	1.059,00
2016	9200	2270655	ADMON.XERAL. TRAB.O EMP. EST.E TRAB.TECN.(REM.)		1.386,37	1.386,37			
2016	9200	22799	ADMON.XERAL. TRABLLOS REALIZ.OUTRAS EMP.	16.617,01		16.617,01		10.208,99	10.208,99
2016	9200	2279955	ADMON.XERAL. OUTROS TRAB .O.EMPRESAS (REM.)						
2016	9200	23020	ADMON.XERAL. AXUDAS DE CUSTO PERSOAL NON DIRECT.	18,70		18,70		3.594,45	3.594,45
2016	9200	23120	ADMON.XERAL. LOCOMOCION PERSOAL NON DIRECTIVO	584,06		584,06		7.551,81	7.551,81
2016	9200	233	ADMON.XERAL. OUTRAS INDEMNIZACIONES	1.400,00		1.400,00		9.717,40	9.717,40
2016	9200	23355	ADMON.XERAL. OUTRAS INDEMNIZ.(REM.)						
2016	9200	484	ADMON.XERAL. TRANSF.A FEMP Y FGMP					3.425,03	3.425,03

PRESUPUESTO DE GASTOS

REMANENTES DE CRÉDITO

EJERCICIO 2016

APLIC. PRESUPUESTARIA			DESCRIPCIÓN	REMANENTES COMPROMETIDOS			REMANENTES NO COMPROMETIDOS		
				INCORPORABLES	NO INCORPORABL	TOTAL	INCORPORABLES	NO INCORPORABLE	TOTAL
2016	9200	48910	ADMON.XERAL. TRANSFERENCIAS	8.580,00		8.580,00		17.268,35	17.268,35
2016	9200	622	ADMON.XERAL. EDIFICIOS E OUTRAS CONSTRUCCIONS				-1.858,29		-1.858,29
2016	9200	625	ADMON.XERAL. INVEST.MOBILIARIO	2.012,47		2.012,47	1.722,74		1.722,74
2016	9200	62555	ADMON.XERAL. INV.MOBILIARIO (REMANENTES)						
2016	9200	626	ADMON.XERAL. INVEST.EQUIPOS INFORMATICOS				11.268,21		11.268,21
2016	9200	629	ADMON.XERAL. OUTROS INVESTIMENTOS						
2016	9200	632	ADMON.XERAL. INVEST.REPOS.EDIFICIOS E OUTRAS CONST				140.328,36		140.328,36
2016	9200	63255	ADMON.XERAL. INV.REPOS.EDIFICIOS (REM.)						
2016	9200	633	ADMON.XERAL. MAQUIN., INST. TECN. E FERRAM.				-160,93		-160,93
2016	9200	635	ADMON.XERAL. INVEST.REPOS.MOBILIARIO	821,74		821,74	4.178,26		4.178,26
2016	9200	63555	ADMON.XERAL. INVEST.REPOS.MOBILIARIO (REM.)					393,25	393,25
2016	9200	636	ADMON.XERAL. INVEST.REPOS.EQUIPOS INFORMATICOS	66.550,00		66.550,00	-29.550,00		-29.550,00
2016	9200	63655	ADMON.XERAL. EQUIPOS PARA PROCESOS DE INFORMACION (REM)					129,44	129,44
2016	9200	640	ADMON.XERAL. GTS.EN INVESTIM.CARACTER INMATERIAL				3.000,00		3.000,00
2016	9200	64055	ADMON.XERAL. INV.CARACTER INMATERIAL (REMANENTES)					1.000,00	1.000,00
2016	9200	641	ADMON.XERAL. GASTOS EN APLICACIONES INFORMATICAS	73.244,58		73.244,58	-66.762,18		-66.762,18
2016	9200	6500055	ADMON.XERAL. PLAN OBRAS E SERVICIOS (REMAN.)						
2016	9200	762	ADMON.XERAL. A CONCELLOS	34.816,21		34.816,21	45.000,00		45.000,00

PRESUPUESTO DE GASTOS

REMANENTES DE CRÉDITO

EJERCICIO 2016

APLIC. PRESUPUESTARIA	DESCRIPCIÓN	REMANENTES COMPROMETIDOS			REMANENTES NO COMPROMETIDOS		
		INCORPORABLES	NO INCORPORABL	TOTAL	INCORPORABLES	NO INCORPORABLE	TOTAL
2016 9201 120	PQ.MOBIL. PERS FUNCIONARIO RETRIBUCIONES BASICAS					43.003,69	43.003,69
2016 9201 121	PQ.MOBIL. PERS.FUNCION RETRIB COMPLEMENTARIAS					-10.709,82	-10.709,82
2016 9201 130	PQ.MOBIL. PERSOAL LABORAL FIXO						
2016 9201 13000	PQ.MOBIL. RETRIBUCIÓN BÁSICAS					-70.555,01	-70.555,01
2016 9201 13001	PQ.MOBIL. HORAS EXTRAORDINARIAS PERSOAL LABORAL FIXO.					-10.850,45	-10.850,45
2016 9201 13002	PQ.MOBIL. OUTRAS REMUNERACIONES.	1.659,74		1.659,74		-14.552,92	-14.552,92
2016 9201 131	PQ.MOBIL. LABORAL TEMPORAL						
2016 9201 13100	PQ.MOBIL. RETRIBUCIONS BASICAS PERS. LAB.TEMPORAL					-54.057,74	-54.057,74
2016 9201 13101	PQ.MOBIL. HORAS EXTRAORDINARIAS PERSOAL LABORAL TEMPORAL					-3.652,46	-3.652,46
2016 9201 13102	PQ.MOBIL. PRODUTIVIDADE PERS.LABORAL TEMPORAL					-5.430,74	-5.430,74
2016 9201 150	PQ.MOBIL. PERSONAL INCENT AL RDTO PRODUCTIVIDAD	1.177,16		1.177,16		5.078,06	5.078,06
2016 9201 151	PQ.MOBIL. PERSOSNAL INCENTIVOS AL RDTO GRATIFICAC	8.632,58		8.632,58		-51.525,95	-51.525,95
2016 9201 16000	PQ.MOBIL. PERSONAL SEGUR SOCIAL A CARGO EMPLEADOR	27.657,62		27.657,62		-42.562,20	-42.562,20
2016 9201 1600055	PQ.MOBIL. PERSONAL SEGUR SOCIAL A CARGO EMPLEADOR (REM.)						
2016 9201 164	PQ.MOBIL. COMPLEMENTO FAMILIAR					245,13	245,13
2016 9201 203	PQ.MOBIL. ARREND. DE MAQUIN.,INSTALACIONES UTILL					2.631,42	2.631,42
2016 9201 210	PQ.MOBIL. REP.MANT.CONS.DE INFRAESTR Y BENS NATUR.	24.509,78		24.509,78	150.000,00	106.224,04	256.224,04

PRESUPUESTO DE GASTOS

REMANENTES DE CRÉDITO

EJERCICIO 2016

APLIC. PRESUPUESTARIA			DESCRIPCIÓN	REMANENTES COMPROMETIDOS			REMANENTES NO COMPROMETIDOS		
				INCORPORABLES	NO INCORPORABL	TOTAL	INCORPORABLES	NO INCORPORABLE	TOTAL
2016	9201	212	PQ.MOBIL. REP.MANT.CONSER.EDIF Y OTRAS CONSTRUCC					-427,84	-427,84
2016	9201	213	PQ.MOBIL. REP.MANT.CON.S.DE MAQUIN INSTALAC UTIL					16.367,97	16.367,97
2016	9201	214	PQ.MOBIL. REP.MANT.CONSERV. DE ELEMEN DE TRANSP					32.406,90	32.406,90
2016	9201	22001	PQ.MOBIL. PRENSA,REVISTAS,LIBROS Y OTRAS PUBLICAC					1.226,48	1.226,48
2016	9201	22100	PQ.MOBIL. SUMINISTROS DE ENERGIA ELECTRICA	8.757,30		8.757,30		-1.077,92	-1.077,92
2016	9201	2210055	PQ.MOBIL. SUBMIN.ENERXIA ELECTRICA (REM.)		1.130,11	1.130,11			
2016	9201	22101	PQ.MOBIL. SUMINISTROS DE AGUA	700,00		700,00		-205,90	-205,90
2016	9201	2210155	PQ.MOBIL. SUBMINISTRO AUGA (REM.)		428,96	428,96			
2016	9201	22103	PQ.MOBIL. SUMINIST.DE COMBUSTIB.Y CARBURANTES	62.016,50		62.016,50		174.843,85	174.843,85
2016	9201	2210355	PQ.MOBIL. COMBUSTIBLES E CARBURANTES (REM.)		111.254,66	111.254,66			
2016	9201	22104	PQ.MOBIL. SUMINISTROS DE VESTUARIO					-1.159,12	-1.159,12
2016	9201	22110	PQ.MOBIL. PRODUCTOS DE LIMPIEZA Y ASEO					397,24	397,24
2016	9201	22111	PQ.MOBIL. SUM.REPOSTOS MAQUIN.,UTILL.E ELEM.					-23.848,44	-23.848,44
2016	9201	22199	PQ.MOBIL. OUTROS SUBMINISTROS					-434,39	-434,39
2016	9201	224	PQ.MOBIL. PRIMAS DE SEGUROS	9.359,96		9.359,96		20.207,71	20.207,71
2016	9201	22455	PQ.MOBIL. PRIMAS DE SEGUROS (REM.)						
2016	9201	22501	PQ.MOBIL. TRIBUTOS A COMUNIDADES AUTÓNOMAS					-319,02	-319,02
2016	9201	22502	PQ.MOBIL. TRIBUTOS A ENTIDADES LOCALES					220,91	220,91

PRESUPUESTO DE GASTOS

REMANENTES DE CRÉDITO

EJERCICIO 2016

APLIC. PRESUPUESTARIA			DESCRIPCIÓN	REMANENTES COMPROMETIDOS			REMANENTES NO COMPROMETIDOS		
				INCORPORABLES	NO INCORPORABL	TOTAL	INCORPORABLES	NO INCORPORABLE	TOTAL
2016	9201	22699	PQ.MOBIL. OTROS GASTOS DIVERSOS					389,66	389,66
2016	9201	22700	PQ.MOBIL. G.TRAB.LIMPIEZA Y ASEO REALIZ OTRAS EMPR	1.165,76		1.165,76		1.395,78	1.395,78
2016	9201	2270055	PQ.MOBIL. TRAB.O.EMP. LIMPEZA E ASEO (REM.)		0,08	0,08			
2016	9201	22706	PQ.MOBIL. ESTUDOS E TRABALLOS TECNICOS	89,24		89,24		-89,24	-89,24
2016	9201	23020	PQ.MOBIL. DEL PERSONAL NO DIRECTIVO	2.065,38		2.065,38		82.239,08	82.239,08
2016	9201	23120	PQ.MOBIL. DEL PERSONAL NO DIRECTIVO	314,07		314,07		1.487,16	1.487,16
2016	9201	623	PQ.MOBIL. I.NUEVA MAQUINAR.INSTALAC.UTILL.				270.000,00		270.000,00
2016	9201	62355	PQ.MOBIL. INV.MAQUINARIA,INST.E FERR.(REM.)						
2016	9201	625	PQ.MOBIL. INVER.NUEVA MOBILIARIO Y ENSERES				1.992,80		1.992,80
2016	9201	62555	PQ.MOBIL. INV.MOBILIARIO (REMANENTES)						
2016	9201	632	PQ.MOBIL. I.REPOSICION EDIFICIOS Y OTRAS CONSTRUC				3.000,00		3.000,00
2016	9201	633	PQ.MOBIL. INVEST.REPOS.MAQUINARIA, INST.TECNICAS E UTILL	160.930,00		160.930,00	-287.980,00		-287.980,00
2016	9201	636	PQ.MOBIL. EQUIPOS PARA PROCESOS DE INFORMACION				1.000,00		1.000,00
2016	9202	120	FORMACION. RETRIBUCIONS BASICAS.					11.235,78	11.235,78
2016	9202	121	FORMACION. RETRIBUCIONS COMPLEMENTARIAS					16.303,62	16.303,62
2016	9202	150	FORMACION. PRODUTIVIDADE					9.485,93	9.485,93
2016	9202	151	FORMACION. GRATIFICACIONES					2.599,29	2.599,29
2016	9202	16000	FORMACION. SEGURIDADE SOCIAL	4.294,29		4.294,29		24.471,07	24.471,07

PRESUPUESTO DE GASTOS

REMANENTES DE CRÉDITO

EJERCICIO 2016

APLIC. PRESUPUESTARIA			DESCRIPCIÓN	REMANENTES COMPROMETIDOS			REMANENTES NO COMPROMETIDOS		
				INCORPORABLES	NO INCORPORABL	TOTAL	INCORPORABLES	NO INCORPORABLE	TOTAL
2016	9202	1600055	FORMACION. SEGURIDADE SOCIAL (REM.)						
2016	9202	164	FORMACION. COMPLEMENTO FAMILIAR						
2016	9202	22606	FORMACION. REUNIONES Y CONFERENCIAS E CURSOS				586,00	119.247,25	119.833,25
2016	9202	2260655	FORMACION. REUNIONS, CONFE.E CURSOS (REM.)				2.499,00		2.499,00
2016	9202	22706	FORMACION. ESTUDIOS Y TRABAJOS TECNICOS					1.282,80	1.282,80
2016	9202	23020	FORMACION. AXUDAD DE CUSTO PERS. NON DIRECT.						
2016	9202	23120	FORMACION. LOCOMOCION PERS. NON DIRECTIVO						
2016	9202	233	FORMACION. OUTRAS INDEMNIZACIONES	12.000,00		12.000,00		-6.000,00	-6.000,00
2016	9202	23355	FORMACION. GAST.OTRAS INDEMZ. POR RAZON DEL SERVICIO (REM.)		4.000,00	4.000,00			
2016	9230	640	INFORMAC.BASICA E ESTAT. GTS.INVEST.CAR.INMAT				100.000,00		100.000,00
2016	9230	64055	INFORMAC.BASICA E ESTAT.INV.CARACTER INMATERIAL (REMANENTES)						
2016	9240	22602	PARTICIPACION CIDADÁ. PUBLICIDADE E PROPAGANDA					-15.241,16	-15.241,16
2016	9240	22606	PARTICIPACION CIDADÁ. REUNIONS, CONFER.E CURSOS					80.000,00	80.000,00
2016	9240	22699	PARTICIPACION CIDADÁ. OUTROS GASTOS DIVERSOS					10.817,16	10.817,16
2016	9250	48900	ATENCIÓN AOS CIDADANS. OUTRAS SUBVENCIONS	11.000,00		11.000,00		89.471,76	89.471,76
2016	9250	4890055	ATENCIÓN AOS CIDADANS. OUTRAS SUBVENCIONS (REM.)		4.430,68	4.430,68			
2016	9250	48911	ATENCIÓN OS CIDADANS. SUBV.EXCEP.ENT.SIN FIN LUCRO	15.600,00		15.600,00		-60.003,00	-60.003,00

PRESUPUESTO DE GASTOS

REMANENTES DE CRÉDITO

EJERCICIO 2016

APLIC. PRESUPUESTARIA			DESCRIPCIÓN	REMANENTES COMPROMETIDOS			REMANENTES NO COMPROMETIDOS		
				INCORPORABLES	NO INCORPORABL	TOTAL	INCORPORABLES	NO INCORPORABLE	TOTAL
2016	9250	4891155	ATENCIÓN AOS CIDADANS. SUBV.EXCEP.A ENT. SEN FINLUCRO (REM.)		55.203,00	55.203,00		158,38	158,38
2016	9250	789	ATENCIÓN AOS CIDADANS. OUTRAS TRANSF.CAPIT.	17.200,00		17.200,00	17,06		17,06
2016	9250	78955	ATENCIÓN AOS CIDADANS. OUTRAS TRANSF.CAPIT.(REM.)		81.167,63	81.167,63		498,89	498,89
2016	9291	110	FONDO DE CONTINXENCIA. RETRIB. BÁSICAS E OUTR. REM. EVENTUAL					1.715,69	1.715,69
2016	9291	120	FONDO DE CONTINXENCIA. RETRIBUCIÓNS BÁSICAS					9.291,13	9.291,13
2016	9291	121	FONDO DE CONTINXENCIA. RETRIBUCIÓNS COMPLEMENTARIAS					15.370,51	15.370,51
2016	9291	13000	FONDO DE CONTINXENCIA. RETRIBUCIÓNS BÁSICAS.					4.867,76	4.867,76
2016	9291	13100	FONDO DE CONTINXENCIA. RETRIBUCIÓNS BÁSICAS.					756,51	756,51
2016	9291	500	FONDO DE CONTINXENCIA					213.627,40	213.627,40
2016	9310	120	INTERVENCION. RETRIBUCIONS BASICAS FUNCIONARIOS					2.399,52	2.399,52
2016	9310	121	INTERVENCION. RETRIB.COMPLEMENTARIAS FUNCIONARIOS					-11.141,71	-11.141,71
2016	9310	150	INTERVENCION. PRODUTIVIDADE					5.478,26	5.478,26
2016	9310	151	INTERVENCION. GRATIFICACIONS					8.337,69	8.337,69
2016	9310	16000	INTERVENCION. SEGURIDADE SOCIAL	14.380,50		14.380,50		9.601,79	9.601,79
2016	9310	1600055	INTERVENCION. SEGURIDADE SOCIAL (REM.)						
2016	9310	164	INTERVENCION. COMPLEMENTO FAMILIAR						
2016	9310	215	INTERVENCION. REP.,MANT.E CONS.MOBILIARIO					3.000,00	3.000,00
2016	9310	216	INTERVENCION. REP.,MANT.E CONS.EQUIPOS INFORMAT.	4.356,00		4.356,00		-424,00	-424,00



PRESUPUESTO DE GASTOS

REMANENTES DE CRÉDITO

EJERCICIO 2016

APLIC. PRESUPUESTARIA			DESCRIPCIÓN	REMANENTES COMPROMETIDOS			REMANENTES NO COMPROMETIDOS		
				INCORPORABLES	NO INCORPORABL	TOTAL	INCORPORABLES	NO INCORPORABLE	TOTAL
2016	9310	22000	INTERVENCION. MATERIAL DE OFICINA					1.000,00	1.000,00
2016	9310	22001	INTERVENCION. PRENSA, REVISTAS, LIBROS E O. PUBLIC.					396,44	396,44
2016	9310	22002	INTERVENCION. SUBMIN.MATERIAL INFORM.NON INVENT.					600,00	600,00
2016	9310	22706	INTERVENCION. TRAB.O.EMP. ESTUDIOS E TRAB.TECNICOS					30.000,00	30.000,00
2016	9310	23020	INTERVENCION. AXUDADE CUSTO PERSOAL NON DIRECT.					888,20	888,20
2016	9310	23120	INTERVENCION. LOCOMOCION PERSOAL NON DIRECTIVO					710,00	710,00
2016	9310	635	INTERVENCION. INVESTIM.REPOS.MOBILIARIO				1.500,00		1.500,00
2016	9310	63555	INTERVENCION. INVEST.REPOS.MOBILIARIO (REM.)						
2016	9310	636	INTERVENCION. INVEST.REPOS.EQUIPOS INFORMATICOS				2.500,00		2.500,00
2016	9310	63655	INTERVENCION. EQUIPOS PARA PROCESOS DE INFORMACION (REM)						
2016	9320	120	RECADACION. RETRIBUCIONS BASICAS FUNCIONARIOS					25.770,17	25.770,17
2016	9320	121	RECADACION. RETRIB. COMPLEMENT.FUNCIONARIOS					-9.296,41	-9.296,41
2016	9320	130	RECADACION. LABORAL FIXO						
2016	9320	13000	RECADACION. RETRIBUCIÓNS BÁSICAS					-7.564,76	-7.564,76
2016	9320	13002	RECADACION. OUTRAS REMUNERACIÓNS					1.871,95	1.871,95
2016	9320	131	RECADACION. LABORAL TEMPORAL.						
2016	9320	13100	RECADACION. LAB. TEMP. RETRIB. BÁSICAS					-20.868,35	-20.868,35
2016	9320	13102	RECADACION. LAB. TEMP. OUTRAS REMUNERACIÓNS					-477,38	-477,38

PRESUPUESTO DE GASTOS

REMANENTES DE CRÉDITO

EJERCICIO 2016

APLIC. PRESUPUESTARIA			DESCRIPCIÓN	REMANENTES COMPROMETIDOS			REMANENTES NO COMPROMETIDOS		
				INCORPORABLES	NO INCORPORABL	TOTAL	INCORPORABLES	NO INCORPORABLE	TOTAL
2016	9320	150	RECADACION. PRODUTIVIDADE					37.465,98	37.465,98
2016	9320	151	RECADACION. GRATIFICACIONS					7.980,66	7.980,66
2016	9320	16000	RECADACION. SEGURIDADE SOCIAL	24.823,37		24.823,37		8.950,20	8.950,20
2016	9320	1600055	RECADACION. SEGURIDADE SOCIAL (REM.)						
2016	9320	164	RECADACIÓN. COMPLEMENTO FAMILIAR					1.379,38	1.379,38
2016	9320	202	RECADACION. ARRDTO.EDIFICIOS E OUTRAS CONST.	9.520,56		9.520,56			
2016	9320	20255	RECADACION. ARRDTO.EDIFICIOS (REM.)		18,07	18,07			
2016	9320	212	RECADACION. REP.,MANT.E CONS.EDIFICIOS E O.CONST.					782,20	782,20
2016	9320	213	RECADACION. REP.,MANT.E CONS.MAQUINARIA					-1.535,88	-1.535,88
2016	9320	215	RECADACION. REP.,MANT.E CONS.MOBILIARIO	544,26		544,26		-1.500,00	-1.500,00
2016	9320	21555	RECADACION. REP.,MANT.E CONS. MOBILIARIO (REM.)		544,27	544,27			
2016	9320	216	RECADACION. REP.,MANT.E CONS.EQUIPOS INFORMATICOS					15.952,76	15.952,76
2016	9320	22000	RECADACION. MATERIAL DE OFICINA	6.555,78		6.555,78		-443,99	-443,99
2016	9320	2200055	RECADACION. MATERIAL OFICINA NON INVENT.(REM.)						
2016	9320	22001	RECADACION. PRENSA, REVISTAS, LIBROS E OUTRAS PUBL.					-141,25	-141,25
2016	9320	22100	RECADACION. SUBMIN.ENERXIA ELECTRICA	6.854,26		6.854,26		-1.924,27	-1.924,27
2016	9320	2210055	RECADACION. SUBMIN.ENERXIA ELECTRICA (REM.)		2.411,76	2.411,76			
2016	9320	22101	RECADACION. SUBMIN.AUGA	200,00		200,00		89,18	89,18
2016	9320	2210155	RECADACION. SUBMINISTRO AUGA (REM.)		130,26	130,26			

PRESUPUESTO DE GASTOS

REMANENTES DE CRÉDITO

EJERCICIO 2016

APLIC. PRESUPUESTARIA			DESCRIPCIÓN	REMANENTES COMPROMETIDOS			REMANENTES NO COMPROMETIDOS		
				INCORPORABLES	NO INCORPORABL	TOTAL	INCORPORABLES	NO INCORPORABLE	TOTAL
2016	9320	22110	RECADACION. SUBMIN.PDTOS.LIMPEZA E ASEO					362,99	362,99
2016	9320	22602	RECADACION. PUBLICIDADE E PROPAGANDA					1.000,00	1.000,00
2016	9320	22603	RECADACION. PUBLICACIÓN EN DIARIOS OFICIAIS					-515,10	-515,10
2016	9320	22604	RECADACION. XURIDICOS,CONTENCIOSOS					-2.033,04	-2.033,04
2016	9320	22700	RECADACION. TRAB.O.EMP. LIMPEZA E ASEO					245,32	245,32
2016	9320	22706	RECADACION. TRAB.O.EMP. ESTUDOS E TRAB.TECNICOS					5.000,00	5.000,00
2016	9320	22799	RECADACION. OUTROS TRAB.REALIZADOS POR O.EMP.	27.906,51		27.906,51		-8.691,31	-8.691,31
2016	9320	2279955	RECADACION. OUTROS TRAB .O.EMPRESAS (REM.)		1.331,63	1.331,63		12.435,69	12.435,69
2016	9320	23020	RECADACION. AXUDAS DE CUSTO PERSOAL NON DIRECT.					637,59	637,59
2016	9320	23120	RECADACION. LOCOMOCION PERSOAL NON DIRECT.					659,04	659,04
2016	9320	250	RECADACION. TRAB.REALIZ.POR ADMONS. PUB.				10.000,00		10.000,00
2016	9320	352	RECADACION. XUROS DE DEMORA E OUTROS GTS FINANCEIROS					9.506,70	9.506,70
2016	9320	625	RECADACION. MOBILIARIO				-1.143,45		-1.143,45
2016	9320	63255	RECADACION. INV.REPOS.EDIFICIOS (REM.)					154,18	154,18
2016	9320	635	RECADACION. INVEST.REPOS.MOBILIARIO				15.000,00		15.000,00
2016	9320	636	RECADACION. INVEST.REPOS.EQUIPOS INFORMATICOS						
2016	9320	63655	RECADACION. EQUIPOS PARA PROCESOS DE INFORMACION (REM)						
2016	9320	641	RECADACION. GASTOS EN APLICACIONES INFORMATICAS				270.000,00		270.000,00

PRESUPUESTO DE GASTOS

REMANENTES DE CRÉDITO

EJERCICIO 2016

APLIC. PRESUPUESTARIA			DESCRIPCIÓN	REMANENTES COMPROMETIDOS			REMANENTES NO COMPROMETIDOS		
				INCORPORABLES	NO INCORPORABL	TOTAL	INCORPORABLES	NO INCORPORABLE	TOTAL
2016	9330	203	PATRIMONIO. ARRENDAMIENTO MAQUINARIA					1.344,35	1.344,35
2016	9330	210	PATRIMONIO. REPAR.MANT.CONS.DE INFRAEST Y B. NAT.					3.000,00	3.000,00
2016	9330	212	PATRIMONIO. REP.,MANT.E CONS.EDIFICIOS E O.CONST.	4.218,08		4.218,08		16.339,25	16.339,25
2016	9330	21255	PATRIMONIO. REP.,MANT.E CONS. EDIFICIOS (REM.)		645,90	645,90			
2016	9330	213	PATRIMONIO. MAQUINARIA, INSTAL TÉCNICAS Y UTILLAJE					618,48	618,48
2016	9330	22100	PATRIMONIO. SUBMIN.ENERXIA ELECTRICA	7.369,59		7.369,59		6.251,91	6.251,91
2016	9330	2210055	PATRIMONIO. SUBMIN.ENERXIA ELECTRICA (REM.)		248,47	248,47			
2016	9330	22101	PATRIMONIO. SUBMINISTRO AUGA					1.959,35	1.959,35
2016	9330	22201	PATRIMONIO. POSTAIS						
2016	9330	22500	PATRIMONIO. TRIBUTOS ESTATAIS.					-1.622,34	-1.622,34
2016	9330	22502	PATRIMONIO. TRIBUTOS DAS ENTIDADES LOCAIS					27.875,28	27.875,28
2016	9330	22700	PATRIMONIO. TRAB.OUTRAS EMP. LIMPEZA E ASEO	2.388,28		2.388,28		900,00	900,00
2016	9330	2270055	PATRIMONIO. TRAB.O.EMP. LIMPEZA E ASEO (REM.)		0,04	0,04			
2016	9330	22799	PATRIMONIO. OUTROS TRAB.REALIZ.POR O.EMP.					-177,98	-177,98
2016	9330	4490055	PATRIMONIO. Á SOC.URBANISTICA PROV.LUGO (REM.)		150.000,00	150.000,00			
2016	9330	632	PATRIMONIO. INVEST.REPOS.EDIFICIOS E O.CONST.				1.000.000,00		1.000.000,00
2016	9330	63255	PATRIMONIO. INV.REPOS.EDIFICIOS (REM.)	214.836,71		214.836,71	144.477,48		144.477,48
2016	9330	65000	PATRIMONIO. PLAN OBRAS E SERVICIOS (POS)	54.343,45		54.343,45			

PRESUPUESTO DE GASTOS

REMANENTES DE CRÉDITO

EJERCICIO 2016

APLIC. PRESUPUESTARIA	DESCRIPCIÓN	REMANENTES COMPROMETIDOS			REMANENTES NO COMPROMETIDOS		
		INCORPORABLES	NO INCORPORABL	TOTAL	INCORPORABLES	NO INCORPORABLE	TOTAL
2016 9340 120	TESOURERIA. RETRIBUCIONS BASICAS FUNCIONARIOS					14,48	14,48
2016 9340 121	TESOURERIA. RETRIB.COMPLEMENTARIAS FUNCIONARIOS					-4.313,01	-4.313,01
2016 9340 150	TESOURERIA. PRODUTIVIDADE					8.258,51	8.258,51
2016 9340 151	TESOURERIA. GRATIFICACIONS					2.536,35	2.536,35
2016 9340 16000	TESOURERIA. SEGURIDADE SOCIAL	4.116,36		4.116,36		15.804,89	15.804,89
2016 9340 1600055	TESOURERIA. SEGURIDADE SOCIAL (REM.)						
2016 9340 164	TESOURERIA, COMPLEMENTO FAMILIAR						
2016 9340 215	TESOURERIA. REP.,MANT.E CONS.MOBILIARIO	731,38		731,38		1.000,00	1.000,00
2016 9340 21555	TESOURERIA. REP.,MANT.E CONS. MOBILIARIO (REM.)		594,16	594,16			
2016 9340 216	TESOURERIA. REP.,MANT.E CONS.EQUIPOS INFORMATICOS					1.400,00	1.400,00
2016 9340 22000	TESOURERIA. MATERIAL DE OFICINA					1.000,00	1.000,00
2016 9340 22001	TESOURERIA-PRENSA,REVISTAS,LIBROS E OUTRAS PUBLIC.					1.000,00	1.000,00
2016 9340 22500	TESOURERIA. TRIBUTOS ESTATAIS.					-16,94	-16,94
2016 9340 22699	TESOURERIA. OUTROS GASTOS DIVERSOS					600,00	600,00
2016 9340 22708	TESOURERIA-SERV.RECAUDACION A FAVOR DA ENTIDADE					284,50	284,50
2016 9340 22799	TESOURERIA.TRAB.REALIZ.POR OUTRAS EMPRESAS					1.269,98	1.269,98
2016 9340 23020	TESOURERIA. AXUDAS DE CUSTO PERSOAL NON DIRECT.					1.200,00	1.200,00
2016 9340 23120	TESOURERIA. LOCOMOCION PERSOAL NON DIRECT.					900,00	900,00
2016 9340 352	TESOURERIA. XUROS DE DEMORA						

PRESUPUESTO DE GASTOS

REMANENTES DE CRÉDITO

EJERCICIO 2016

APLIC. PRESUPUESTARIA			DESCRIPCIÓN	REMANENTES COMPROMETIDOS			REMANENTES NO COMPROMETIDOS		
				INCORPORABLES	NO INCORPORABL	TOTAL	INCORPORABLES	NO INCORPORABLE	TOTAL
2016	9340	635	TESOURERIA. INVEST.MOBILIARIO				1.500,00		1.500,00
2016	9340	636	TESOURERIA. INVEST.EQUIPOS INFORMATICOS				1.500,00		1.500,00
2016	9430	462	TRANSF. A OTRAS EELL. A CONCELLOS	8.000,00		8.000,00		-8.000,00	-8.000,00
2016	9430	46200	TRANSF.CTES.A ENT.LOCAIS-CONCELLOS	67.124,53		67.124,53	15.000,00	306.665,89	321.665,89
2016	9430	4620055	TRANSF.CTES.A ENT.LOCAIS-CONCELLOS (REM.)						
2016	9430	46211	SUBV.EXCEP.A ENT.LOCAIS.CONCELLOS	2.405,15		2.405,15		-24.051,48	-24.051,48
2016	9430	4621155	SUBV.EXCEP.A ENT.LOCAIS.CONCELLOS (REM.)		43.000,00	43.000,00			
2016	9430	46611	TRANSF. A OTRAS ENTIDADES QUE AGRUPAN MUNICIPIOS	26.579,10		26.579,10		-26.579,10	-26.579,10
2016	9430	467	TRANSF. A OTRAS ENTIDADES LOCALES. A CONSORCIOS					0,52	0,52
2016	9430	762	TRANSF. A OTRAS EELL. A CONCELLOS	373.784,96		373.784,96	46.962,50		46.962,50
2016	9430	76255	TRANSF. A OTRAS EELL. A CONCELLOS (REM.)		77.847,32	77.847,32		805,22	805,22
TOTAL				25.950.003,08	2.145.800,04	28.095.803,12	12.816.265,20	6.217.556,42	19.033.821,62



DEPUTACIÓN DE LUGO

CUENTA GENERAL 2016

8.24.3. Acreedores pendientes de aplicar a Presupuesto

CIF: P27000001

ACREEDORES POR OPERACIONES PENDIENTES DE APLICAR A PRESUPUESTO

CÓDIGO	DESCRIPCIÓN DEL GASTO DENOMINACIÓN	APLICACIÓN PRESUPUESTARIA	IMPORTE PENDIENTE DE APLICAR A PRESUPUESTO				IMPORTE PAGADO A 31 DE DICIEMBRE	OBSERVACIONES
			A 1 DE ENERO	ABONOS	CARGOS	A 31 DE DICIEMBRE		
F/2013/4	FRA. Nº 25866169 (30/04/2013) POLA REALIZACION ACTO VARIEDADES E KATEMBRE PROJECT DESDE 22/07/2010 DA AREA DE CULTURA	3340.22609	363,00 €		363,00 €			
F/2014/45	FRA. Nº 15.715 (13/05/2014) POLO DESEÑO E IMPRESION 100 CARTEIS "CAMPIONATO DE PESCA" RAMIRO AMOR- 17/05/2014-. AREA DE C	DEVOLTA	135,52 €		135,52 €			
F/2014/85	FRA. Nº 16365/2007/950 (22/04/2007) POLO SERVIZO TRIMESTRAL INICIADO E A ADQUISICION UNHA UNIDADE HIXIENICA E 4 XERINGUIL	ANULADA	523,17 €		523,17 €			
F/2014/87	FRA. Nº 214039 (25/08/2014) POLOS SERVIZOS VARIOS PARA A PROGRAMACION "CULTURA ABERTA" NOS XARDINS DA DEPUTACION -PLATAFO	3340.22609	1.904,96 €		1.904,96 €			
F/2014/325	FRA Nº L00193 (31/10/2014) POLOS SERVIZOS ELECTRICOS, XENERADOR INSONORIZADO, CADROS E MANGUEIRAS, PERSOAL E TRANSPORTE	3340.22609	4.840,00 €		4.840,00 €			
F/2014/327	FRA Nº 12/13 (9/12/2014) POLOS DESBROCES LATERAIS EN ESTRADAS PROVINCIAIS CONCELLOS DE SAVIÑO, BÓVEDA E PANTÓN	ANULADA	39.645,00 €		39.645,00 €			
F/2014/378	FRA Nº 59974 (18/12/2014) FRA. RECTIFICATIVA DAS FRA. 59557 E 59558 (R.F. 22733 E 22626). PROGRMA TERMALISMO NO CAMIÑO,	ANULADA	200,00 €		200,00 €			
A/2015/1	FRA ABONO PARCIAL Nº 002-000002(08/01/2015 DE -45,18€) DE LA FRA. Nº 002-000407(29/12/15 DE 4.652,30€)	9200.22002	-45,18 €		-45,18 €			
F/2015/37	FRA. Nº 1000072 (14/12/14) IMPARTICION OBRADOIRO DE MONOLOGOS OS DIAS 13 E 14 DECEMBRO 2014 NA CASA DA CULTURA MONDOÑEDO	ANULADA	700,00 €		700,00 €			
F/2015/66	FRA. Nº AO12223(19/12/14) ACTUACION MUSICAL DA BANDA CAXADE EN "PREMIOS ABERTOS AO GALEGO POLA NORMAL. LINGUISTICA NO MUSEO	ANULADA	847,00 €		847,00 €			
A/2015/215	FRA. ABONO PARCIAL Nº S/419(28/02/15) A DESCONTAR NA FRA. Nº S/163(31/01/16- R. FRAS. Nº 2016/468) POR DEVOLUCION MATERIAIS VARIOS	2413.22199	-107,28 €		-107,28 €			
F/2015/688	FRA. Nº 154(11/02/15) HONORARIOS REXISTRO DA PROPIEDAD MONFORTE DE LEMOS PARA O SERVIZO DE RECADACION	9320.22604	40,00 €		40,00 €			
F/2015/1026	FRA. Nº 124001(27/02/15) GASTOS ALOXAMENTO E ALMORZO O DIA 27/02/2015 DE D.ª PAULA CARBALLEIRA CABANA	3340.22606	50,00 €		50,00 €			
F/2015/1481	FRA. Nº 6500412129(31/03/15) SERVIZO VIXILANCIA CON ARMA E SEN ARMA NO MUSEO PROVINCIAL DO 01 AO 15/03/2015	ANULADA	9.676,99 €		9.676,99 €			
F/2015/1483	FRA. Nº 6500412131(31/03/15) SERVIZO VIXILANCIA SEN ARMA E CON ARMA NO MUSEO PROVINCIAL, MES DE MARZO DE 2015	ANULADA	10.491,14 €		10.491,14 €			
F/2015/1572	FRA. Nº C52(05/01/15) 2 LICENZAS DE ACCESO A WEB DA GUIA DA BANCA, SERVIZO DE RECADACION	9320.22001	325,78 €		325,78 €			
F/2015/1784	FRA. Nº 5(22/12/2014) GRAVACION E REALIZACION DO STREAMING DAS XORNADAS "FAGAMOS CONTAS" O 13/12/2014 EN LUGO	3340.22606	1.411,77 €		1.411,77 €			
F/2015/1877	FRA. Nº S/000011670(17/04/2015) RENOVACION SUBSCRICION AO XORNAL "EL PAIS" NO PERIODO 16/04/15 AO 15/04/16, CULTURA	3300.22001	380,00 €		380,00 €			
F/2015/1923	FRA. Nº 6500415561(30/04/2015) SERVIZO VIXILANCIA CON ARMA E SEN ARMA NO MUSEO PROVINCIAL, MES DE ABRIL DE 2015	ANULADA	20.326,58 €		20.326,58 €			
F/2015/1932	FRA. Nº 0027057564(28/04/15) REPRESENTACION O 17/04/2015 "O FURANCHO"- SANTIAGO CORTEGOSO-IBUPROFENO TEATRO- SESION 1ª	3340.22609	49,11 €		49,11 €			
F/2015/1933	FRA. Nº 0027057557(28/04/2015) CINE PAZO PROV.: "PERSEPOLE"-01/7-"IRON JAWED ANGELS"-08/7-"MOOLADE"-15/7- "A MISION"-29/7..	ANULADA	94,68 €		94,68 €			
F/2015/1934	FRA. Nº 0027059178(30/04/15) REPRESENTACION 30/10/2010 "SUBLIME DECISION"- ZAMPALLADAS TEATRO- SESION 1ª NA C. CULTUR. MONFORTE	3340.22609	112,53 €		112,53 €			
F/2015/1935	FRA. Nº 0027059179(30/04/2015) REPRESENTACION 11/09/2010 "HOMES EN ESCABECHE" HIPOCRITA TEATRO- SESION 1ª. C. SOCIOCULT. TABOADA	3340.22609	49,61 €		49,61 €			

CIF: P27000001

ACREEDORES POR OPERACIONES PENDIENTES DE APLICAR A PRESUPUESTO

CÓDIGO	DESCRIPCIÓN DEL GASTO DENOMINACIÓN	APLICACIÓN PRESUPUESTARIA	IMPORTE PENDIENTE DE APLICAR A PRESUPUESTO				IMPORTE PAGADO A 31 DE DICIEMBRE	OBSERVACIONES
			A 1 DE ENERO	ABONOS	CARGOS	A 31 DE DICIEMBRE		
F/2015/2135	FRA.Nº0027071423(07/05/2015)REPRESENTACION"OS PUTATIVOS" O 22/11/14 - GRUPO TEATRO RIBADEO-SESION 1ªNA C.CULTURA LOURENZA	3340.22609	49,61 €		49,61 €			
F/2015/2136	FRA.Nº0027071419(07/05/2015)REPRESENTACION"A MIÑA SOGRA E INCRIBLE"-A RABELA-SESION 1ª-O 23/11/2014 NA C.CULTURA DE FOZ	3340.22609	112,53 €		112,53 €			
F/2015/2137	FRA.Nº0027071425(07/05/15)REPRESENTACION"O CAPRICH DO TEATRO"-OS QUINQUILLANS-SESION 1ª-20/07/2013NO TEATRO PASTOR DIAZ	3340.22609	212,03 €		212,03 €			
F/2015/2272	FRA.Nº6500418424(01/05/15)SERVIZO VIXILANCIA CON ARMA E SEN ARMA NO PERIODO 01 AO 15/04/2015, MUSEO PROVINCIAL	ANULADA	10.163,30 €		10.163,30 €			
F/2015/2306	FRA.Nº44177(28/09/2012)ADQUISICION 2 TONERS NEGRO GESTETNER C7116 PARA O CENTRO DE ARTESANIA E DESEÑO	2413.22002	121,00 €		121,00 €			
F/2015/2307	FRA.Nº45687(02/01/2013)ADQUISICION XOGO COMPLETO TONER PARA IMPRESORA LASER COR SAMSUNG CLP-610ND-DO CENTRO DE ARTESANIA	2413.22002	685,49 €		685,49 €			
F/2015/2318	FRA.Nº0027071411(07/05/2015)REPRESENTACION OBRA"OE OE OE"-TEATRO OLLOMAO-SESION 1ª-O 26/10/14 NO C.SOCIAL CANGAS DE FOZ	3340.22609	49,61 €		49,61 €			
F/2015/2609	FRA.NºS-00045/13(03/06/15)CONTRATACION STAND,AREA DE CULTURA,NO CULTURGAL OS DIAS 29,30 DE NOVEMBRO E 1 DE DECEMBRO 2013	3340.22609	577,50 €		577,50 €			
F/2015/2843	FRA.NºS15901289(21/05/15)QUE SUSTITUE A FRA.S14/003327(2016/597)RENOV.SUBSCRICION(Nº26734)DEL.CULTURA(03/01/14-02/01/15)	3300.22001	349,00 €		349,00 €			
F/2015/2931	FRA.Nº00144(01/07/15)ALUGUER MATERIAL PARA RECEPCION DO C.B.BREOGAN O 03/06/15(TARIMAS,EQUIPO SON,TECNICO, MONTAXE/DESM)	3410.22699	1.161,60 €		1.161,60 €			
F/2015/2951	RECIBO Nº600498970(04/05/15)POLIZA FLOTA VEHICULOS-PRORRATAS VEHICULOS DADOS DE ALTA NA ANUALIDADE 2013/2014- PQ.MOBIL	9201.22455	436,99 €		436,99 €			
F/2015/3007	FRA.Nº766-15(01/07/15)TRABALLOS DE DESENVOLVEMENTO E SOPORTE"PORTAIS WEB"EXP0013SE14-NSO-MES DE XUÑO 2015	9200.2279955	3.206,50 €		3.206,50 €			
F/2015/3074	FRA.Nº5672(06/07/15)ADQUISICION 25 INSIGNIAS PARA RECEPCION AO C.B.BREOGAN NA DEPUTACION PROVINCIAL DE LUGO	3410.22699	775,00 €		775,00 €			
F/2015/3304	FRA.NºFSL/379(21/07/15)ADQUISICION 24 FIGURAS SUXEITA LIBROS CON BASE PARA A FESTIVIDADE SANTA RITA, DEPUTACION DE LUGO	2210.16204	2.298,00 €		2.298,00 €			
F/2015/3428	FRA.NºMB150(06/07/15)MANTEMENTO EVOLUTIVO E DE CONTIDOS DA WEBS LUGOMOVE E VICEPRESIDENCIA 1ª	ANULADA	1.404,11 €		1.404,11 €			
F/2015/3476	FRA.Nº887-15(03/08/15)TRABALLOS DE DESENVOLVEMENTO E SOPORTE PORTAIS WEB, MES XULLO DE 2015	9200.2279955	3.206,50 €		3.206,50 €			
F/2015/3503	FRA.Nº0023771643(31/07/15)SUBMINISTRO EMULSIONS ASFALTICAS TIPO C65B2 TRG PARA A REPARACION VIAS,PARQUE MOBIL	4530.210	67.107,45 €		67.107,45 €			
F/2015/3600	FRA.Nº20150A000989(05/08/15)PROGRAMA CERTIFICACION 2015,GRANXA PROVINCIAL GAIOSO CASTRO	4120.22699	835,00 €		835,00 €			
F/2015/3646	FRA.NºP159788(31/07/15)PUBLICIDADE NO XORNAL"LA VOZ DE GALICIA"NO ESPECIAL DIA DE SANTIAGO O24/07/15"CAMIÑOS DE SANTIAGO	ANULADA	17.545,00 €		17.545,00 €			
F/2015/3701	FRA.Nº 00070A000540 (28/07/2015). SERVIZO DE LABORATORIO	4120.22699	17,10 €		17,10 €			
F/2015/3702	FRA AF-6284 (31/07/2015) POLA COTA CONTROL LEITEIRO DO MES DE XULLO E DO MES DE AGOSTO	4120.22699	229,24 €		229,24 €			
F/2015/3733	FRA.Nº0023773653 (15/8/15) POLO SUBMINISTRO DE C65B2 TRG	9201.210	5.098,92 €		5.098,92 €			
F/2015/3764	FRA.Nº 20150A001010 (07/08/2015) POLA RETIRADA DE RESIDUOS	4120.22699	302,00 €		302,00 €			
F/2015/3823	FRA A/15137 (25/8/15) MANTEMENTO SISTEMAS DE VIDEOVIXIANCIA, CONTROL ACCESOS E DETECCION INTRUSION NA DEPUT.(XULLO 2015	9200.2270155	796,58 €		796,58 €			

CIF: P27000001

ACREEDORES POR OPERACIONES PENDIENTES DE APLICAR A PRESUPUESTO

CÓDIGO	DESCRIPCIÓN DEL GASTO DENOMINACIÓN	APLICACIÓN PRESUPUESTARIA	IMPORTE PENDIENTE DE APLICAR A PRESUPUESTO				IMPORTE PAGADO A 31 DE DICIEMBRE	OBSERVACIONES
			A 1 DE ENERO	ABONOS	CARGOS	A 31 DE DICIEMBRE		
F/2015/3955	FRA. Nº 01/03/15 (11/07/2015)POLA ACTUACIÓN GRUPO DE MÚSICA TRADICIONAL AIRES DA POXA EN POBRA BROLLON NA FEIRA MEDIEVAL	3340.22609	500,00 €		500,00 €			
F/2015/3956	FRA Nº 012 (21/06/2015) POLA ACTUACIÓN DE IRIMIA CANTAREIRAS DENTRO DE PROG. MUSIQUEANDO. MUXUEIRA (RIORTORTO) 21/6/15	ANULADA	400,00 €		400,00 €			
F/2015/3975	FRA Nº 0023775970 (15/08/2015) POR SUBMINISTRO DE C65B2 TRG	9201.210	2.018,13 €		2.018,13 €			
F/2015/4000	FRA Nº AIG 15057 (04/09/2015)SEGURO DE RESPONSABILIDAD DAS AUTORIDADES E PERSOAL AO SERVIZO DAS ADMINISTRACIONES	2210.1620555	15.731,43 €		15.731,43 €			
F/2015/4036	FRA Nº L1430 (31/08/2015) POR RENOV. ABONO CONSERVACIÓN QUEMADOR, LIMPEZA CALDEIRA ATA 09/2016	4120.212	382,82 €		382,82 €			
F/2015/4041	FRA Nº 1007-15 (08/09/2015) PORTAIS WEB. TRABALLOS DE DESENVOLVEMENTO E SOPORTE. AGOSTO 2015	9200.2279955	3.206,50 €		3.206,50 €			
F/2015/4134	FRA. Nº2015000265(22/07/15)TRABALLOS REALIZADOS SEGUNDO DETALLE DE ASISTENCIAS Nº 15191 E 15193(INXEÑEIRO COMUNICACIONES)	DEVOLTA	559,63 €		559,63 €			
F/2015/4179	FRA. NºA/15144(15/09/15)MANTEMENTO SISTEMAS DE VIDEOVIXILANCIA,CONTROL DE ACCESOS E DETECCION DE INTRUSION, AGOSTO 2015	9200.2270155	796,58 €		796,58 €			
F/2015/4198	FRA. Nº0023777926(15/09/15)SUBMINISTRO EMULSIONS ASFALTICAS TIPO C65B2TRG PARA A REPARACION VIAS,PARQUE MOBIL	4530.210	51.471,37 €		51.471,37 €			
F/2015/4243	FRA. NºP151450(31/07/15)PUBLICIDADE E DIFUSION, MEDIO RADIO VOZ "BECAS USC" DURANTE O MES DE XULLO DE 2015	ANULADA	7.877,10 €		7.877,10 €			
F/2015/4309	FRA. Nº93236163(20/11/15)COTA SERVIZO MANTEM.PLUS,SERVIZO INSTAL.OM E SERV.BASICO GAS PROPANO(22/08/15-21/09/15), R. MIÑO	ANULADA	75,14 €		75,14 €			
F/2015/4334	FRA. Nº0766737(30/09/15)SERVICIOS VIXILANCIA NO FOGAR DE SANTA MARIA,MES DE SETEMBRO DE 2015	9200.2270155	8.107,00 €		8.107,00 €			
F/2015/4352	FRA. Nº09(11/08/15)ADQUISICION 40 CHANDALS E 40 SUDADERAS JOMA AZUL MARINO PARA O CLUB FUTBOL"VETERANOS DE SAN CIBRAO"	ANULADA	2.320,00 €		2.320,00 €			
F/2015/4359	FRA. Nº11509-3(28/09/15)PUBLICIDADE/DIFUSION CAMPAÑA"LUGO TURISTICO"(PAQUETE ANUNCIOS COR"EL PROGRESO"E SKYCRAPER NA WEB"	4320.22602	4.174,50 €		4.174,50 €			
F/2015/4369	FRA. NºRP/04-15(28/09/15)ADQUISICION 530 TAZAS CERAMICAS,PERSOALIZACION E PREPARACION "XXII FESTA DOS AVOS" PARADELA 2015	9120.22699	2.854,39 €		2.854,39 €			
F/2015/4371	FRA. NºA/98(29/09/15)AUDITORIA INFORMATICA DE ALCANCE LIMITADO:POLITICAS SEGURIDADE,INTRANET,IMPLEMENTACION PAXINAS WEB..	DEVOLTA	9.100,00 €		9.100,00 €			
F/2015/4385	FRA. NºGAL152015/GAL15/494(30/09/15)SERVIZO TELEASISTENCIA MES DE SETEMBRO DE 2015	2314.4891055	14.021,17 €		14.021,17 €			
F/2015/4427	FRA. Nº8,426(13/09/15)GASTOS ESTADIA E TECNICAS TERAPEUTICAS DOS 12 PARTICIPANTES NO PROGRAMA"TERMALISMO NO CAMIÑO 2015"	ANULADA	720,01 €		720,01 €			
F/2015/4465	FRA. NºF001/316(07/10/15)ALUGUER E PERSOAL COMPLEXO LITMAR V MASTER DE FUTBOLIN SARRIA 2015	DEVOLTA	2.000,00 €		2.000,00 €			
F/2015/4472	FRA. NºS/000028993(30/09/15)RENOVACION SUBSCRICION NO PERIODO 30/09/2015 AO 29/09/2016 AO XORNAL"EL PAIS",S. CULTURA	3400.22001	380,00 €		380,00 €			
F/2015/4510	FRA. NºFV-VTA-15-9-2584(30/09/15)ADQUISICION ALIMENTOS VARIOS PARA OS ANIMAIS DA GRANXA PROVINCIAL GAYOSO CASTRO	4120.22113	12.423,06 €		12.423,06 €			
F/2015/4528	FRA. Nº213(08/10/15)ACTUACION DE"OS CARUNCHOS"NO XVII MERCADO MEDIEVAL DE ALFOZ O 18/07/15	3340.22609	1.141,51 €		1.141,51 €			
F/2015/4542	FRA. NºP1513690(30/09/15)PUBLICIDADE NO XORNAL LA VOZ DE GALICIA-EDICIONS VARIAS O 6 E 13/09/15"LUGO DESTINO TURISTICO"	4320.22602	798,60 €		798,60 €			
F/2015/4543	FRA. NºP1513691(30/09/15)PUBLICIDADE EN"LA VOZ DE GALICIA"EDIC. LUGO,A MARIÑA E MONFORTE 003/09/15"LUGO DESTINO TURISTICO"	4320.22602	399,30 €		399,30 €			

CIF: P27000001

ACREEDORES POR OPERACIONES PENDIENTES DE APLICAR A PRESUPUESTO

CÓDIGO	DESCRIPCIÓN DEL GASTO DENOMINACIÓN	APLICACIÓN PRESUPUESTARIA	IMPORTE PENDIENTE DE APLICAR A PRESUPUESTO				IMPORTE PAGADO A 31 DE DICIEMBRE	OBSERVACIONES
			A 1 DE ENERO	ABONOS	CARGOS	A 31 DE DICIEMBRE		
F/2015/4544	FRA.Nº1151024(30/09/15)PUBLICIDADE EN"LAVOZDEGALICIA.ES"PRODUTO ROBA 1 DO 03 AO 17/09/15"LUGO COMO DESTINO TURISTICO"	4320.22602	296,45 €		296,45 €			
F/2015/4548	FRA.Nº60J5RR000169(01/10/15)SERVIZOS REDE INTERADMINISTRATIVA BANDA ANCHA,MES MARZO2015(DETALLE CONCEPTOS 1 AO 30/06/15)	DEVOLTA	26.651,46 €		26.651,46 €			
F/2015/4549	FRA.Nº60J5RR000170(01/10/15)SERVIZOS REDE INTERADMINISTRATIVA BANDA ANCHA, ABRIL 2015(DETALLE CONCEPTOS 01 AO 31/07/15)	DEVOLTA	26.651,46 €		26.651,46 €			
F/2015/4550	FRA.Nº60J5RR000171(01/10/15)SERVIZOS REDE INTERADMINISTRATIVA BANDA ANCHA,MAIO 2015(DETALLE CONCEPTOS DO01 AO 31/08/15)	DEVOLTA	26.651,46 €		26.651,46 €			
F/2015/4551	FRA.Nº60J5RR000172(01/10/15)SERVIZOS REDE INTERADMINISTRATIVA BANDA ANCHA,MAIO 2015(DETALLE CONCEPTOS DO 01 AO 30/09/15)	DEVOLTA	26.651,46 €		26.651,46 €			
F/2015/4552	FRA.Nº6500433776(30/09/15)SERVIZO VIXILANCIA SEN ARMA E CON ARMA NO PAZO PROVINCIAL, MES DE SETEMBRO DE 2015	9200.2270155	18.883,96 €		18.883,96 €			
F/2015/4574	FRA.Nº1535/15(02/10/15)INSERCIÓN PUBLICIDADE NO Nº6 DA REVISTA"TODODEPORTE LUGO",AREA DE DEPORTES	3410.22602	181,50 €		181,50 €			
F/2015/4608	FRA.Nº1139-15(13/10/15)TRABALLOS DE DESENVOLVEMENTO E SOPORTE PORTAIS WEB,MES DE SETEMBRO 2015	9200.2279955	3.206,50 €		3.206,50 €			
F/2015/4623	FRA.Nº1875(14/10/15)DESEÑO E IMPRESION 500 CARTEIS E 5000 DIPTICOS"XVII MERCADO MEDIEVAL DE ALFOZ"O 17 E 18/07/15	4320.22609	471,90 €		471,90 €			
F/2015/4632	FRA.NºA/27(08/10/15)ADQUISICION 2 BANDEIRAS EXTERIORES COMUN.GALEGA, COMUN.EUROPEA,ESPAÑA,CON ESCUDO DEPUTACION E DE LUGO	9200.22199	640,53 €		640,53 €			
F/2015/4643	FRA.NºA-100/15(14/10/15)IMPARTICION CURSO"ENXERTO",SERVIZO DE MEDIO AMBIENTE	ANULADA	254,10 €		254,10 €			
F/2015/4649	FRA.NºFV-VTA-15-8-2613(31/08/15)SUBMINISTRO ALIMENTOS VARIOS PARA OS ANIMAIS DA GRANXA PROVINCIAL GAYOSO CASTRO	4120.22113	24.615,10 €		24.615,10 €			
F/2015/4651	FRA.NºA1/152115(31/08/15)HONORARIOS NOTARIA D.MANUEL IGNACIO CASTRO-GIL IGLESIAS-ESCRITURA SUBSANACION ACCIONS BREOGAN-	9200.22604	72,47 €		72,47 €			
F/2015/4653	FRA.NºS709/2015(16/10/15)SUBSCRICION ANUAL AO SEMANARIO"SERMOS GALIZA"ANO 2014, NUMEROS 79 AO 127	ANULADA	2.015,02 €		2.015,02 €			
F/2015/4658	FRA.Nº1505477(20/10/15)REPARACION 107578 DA MAQUINA KFC08594 COPIADORA IR4570 DO SERVIZO DE INTERVENCIÓN	9200.216	132,45 €		132,45 €			
F/2015/4681	FRA.NºA/15157(20/10/15)MANTEMENTO SISTEMAS VIDEOVIXILANCIA,CONTROL ACCESOS E DETECCION INTRUSION NA DEPUTACION, SETEMBRO	9200.2270155	796,58 €		796,58 €			
F/2015/4699	SEPARATA CERTIFICAC.Nº9/FINAL OBRA"CONSTRUCCION PISCINA CLIMATIZADA E POLIDEPORATIVO EN MONTERROSO",FRA.Nº	3410.65009	28.578,28 €		28.578,28 €			
F/2015/4703	FRA.Nº09/253760(15/10/15)ADQUISICION MATERIAIS VARIOS DE HOSTELERIA, AREA DE CULTURA	ANULADA	1.210,00 €		1.210,00 €			
F/2015/4720	FRA.Nº93289395(21/10/15)COTA SERVIZO MANTEMENTO PLUS,SERVIZO INSTAL.OM E BASICO NO PERIODO 22/09/15 AO 21/10/15, R.MIÑO	ANULADA	75,14 €		75,14 €			
F/2015/4733	FRA.NºMER/62555(16/09/15)RECOLLIDA E RETIRADA BOVINO (PESO 384,00 KGS)DA GRANXA PROVINCIAL GAYOSO CASTRO	4120.22700	181,63 €		181,63 €			
F/2015/4743	FRA.Nº48-201548(30/10/15)ORGANIZ.E DESENVOLVEM.PROXECTO PILOTO DINAMIZAC.SOCIAL NO M.RURAL(CHANTADA,GUITIRIZ E MONDOÑEDO	ANULADA	5.444,70 €		5.444,70 €			
F/2015/4758	FRA.Nº0769265(31/10/15)SERVIZO VIXILANCIA NO FOGAR DE SANTA MARIA DURANTE O MES DE OUTUBRO DE 2015	9200.2270155	8.107,00 €		8.107,00 €			
F/2015/4765	FRA.Nº6500437443(31/10/15)SERVIZO VIXILANCIA CON E SEN ARMA NO PAZO PROVINCIAL NO MES DE OUTUBRO DE 2015	9200.2270155	18.883,96 €		18.883,96 €			
F/2015/4767	FRA.NºGAL152015/GAL15/560(31/10/15)SERVIZO TELEASISTENCIA NO MES DE OUTUBRO DE 2015	2314.4891055	13.752,29 €		13.752,29 €			

CIF: P27000001

ACREEDORES POR OPERACIONES PENDIENTES DE APLICAR A PRESUPUESTO

CÓDIGO	DESCRIPCIÓN DEL GASTO DENOMINACIÓN	APLICACIÓN PRESUPUESTARIA	IMPORTE PENDIENTE DE APLICAR A PRESUPUESTO				IMPORTE PAGADO A 31 DE DICIEMBRE	OBSERVACIONES
			A 1 DE ENERO	ABONOS	CARGOS	A 31 DE DICIEMBRE		
F/2015/4773	FRA. NºBB/56338(29/10/15)GASTOS 70 ALMORZOS OFRECIDOS POLA PRESIDENCIA PARA O "ENCUNTRO GALAICO ASTUR DE XUICES"	9120.22601	559,79 €		559,79 €			
F/2015/4776	FRA. Nº1510006(29/10/15)VISITAS DIDACTICAS VARIAS"ARTESANIA NOS COLES"EN 33 CENTROS EDUCATIVOS DOS CONCELLOS DE LUGO	ANULADA	10.230,00 €		10.230,00 €			
F/2015/4797	FRA. Nº24/2015(26/10/15)DESBROCE DE MALEZA NAS ESTRADAS PROVINCIAIS DOS CONCELLOS DE VILALBA E ABADIN	ANULADA	25.950,00 €		25.950,00 €			
F/2015/4801	FRA. Nº15-087(04/11/15)REPARACION DE ACS NO PAZO PROVINCIAL DOS DEPORTES(TRABALLOS URXENCIA O 17/10/15 E DESPRAZAMENTO)	3420.212	169,40 €		169,40 €			
F/2015/4802	FRA. Nº15-088(04/11/15)REPARACION DE ACS NO PAZO PROVINC. DOS DEPORTES(T.URXENCIA O 03/11/15 SERVIZO E DESPRAZAMENTO)	3420.212	121,00 €		121,00 €			
F/2015/4867	FRA. Nº169(31/10/15)ALUGUER BAIXO E ENTREPLANTA PARA AS OFICINAS DO SERVIZO DE RECADACION NO PERIODO 28 AO 31/10/15	9320.20255	317,35 €		317,35 €			
F/2015/4883	FRA. Nº1273-15(10/11/15)TRABALLOS DE DESENVOLVEMENTO E SOPORTE PORTAIS WEB,MES DE OUTUBRO DE 2015	9200.2279955	3.206,50 €		3.206,50 €			
F/2015/4892	FRA. Nº0001/2015(21/09/15)ORGANIZACION DIA DO ORGULLO LGTB DA CIDADE DE LUGO.LUGAY 2015 O 19/09/15 NA PRAZA DE S. MARCOS	9120.22699	2.662,00 €		2.662,00 €			
F/2015/4973	FRA. Nº3997(30/09/15)SERVIZO MENSAXERIA URXENTE HALCOURIER, MES DE SETEMBRO DE 2015	ANULADA	614,23 €		614,23 €			
F/2015/4990	FRA. Nº03/15(18/11/15)REPRESENTACION OBRA"A ORBITA DO LUCECÚ"O 27/09/15 NO C.SOCIOCULTURAL DO CONCELLO DE POL, BUXIGANGA	3340.2260955	1.329,79 €		1.329,79 €			
F/2015/4997	FRA. Nº2015-769(11/11/15)CONTROL DE CALIDAD - RELACIÓN VALORADA Nº 4	4500.2270655	6.898,15 €		6.898,15 €			
F/2015/5007	FRA. Nº003960924300(01/09/15)POLIZA SEGURO 00000070929658	ANULADA	31.708,76 €		31.708,76 €			
F/2015/5024	FRA. Nº15001227(17/11/15)IMPRESION,ENSOBRADO,SOBRE SERIGRAFIADO ENVIO RECIBOS AUGA BARALLA E VICEDO,BASURAS PARAMO,SAVIÑA	9320.2279955	102,46 €		102,46 €			
F/2015/5033	FRA. NºA/15178(11/11/15)MANTEMENTO SISTEM.VIDEOVIXILANCIA,CONTROL ACCESOS E DETECCION INTRUSION NA DEPUTACION, OUTUBRO/15	9200.2270155	796,58 €		796,58 €			
F/2015/5080	FRA. Nº000G151710(20/11/15)ESTANCIA NO HOTEL AC CARLTON MADRID DE D.PABLO RIVERA CAPON (19/11 AO 20/11/15)	9120.22601	135,00 €		135,00 €			
F/2015/5092	FRA. Nº1414-15(25/11/15)DESENVOLVEMENTO E SOPORTE PORTAIS WEB DEPUTACION PROVINCIAL,MES DE MAIO DE 2015	9200.2279955	3.206,50 €		3.206,50 €			
F/2015/5093	FRA. Nº1415-15(25/11/15)DESENVOLVEMENTO E SOPORTE PORTAIS WEB DEPUTACION NO PERIODO 17/03-31/03/15 E MES ABRIL DE 2015	9200.2279955	4.758,03 €		4.758,03 €			
F/2015/5109	FRA. Nº1379294(27/11/15)ADQUISICION MATERIAIS VARIOS PARA A REALIZACION ACTIVIDADES FUNCIONAMENTO ORDINARIO DO CENTRAD	DEVOLTA	446,49 €		446,49 €			
F/2015/5111	FRA. Nº0771672(30/11/15)SERVIZO DE VIXILANCIA NO FOGAR DE SANTA MARIA, MES DE NOVENBRO DE 2015	9200.2270155	8.107,00 €		8.107,00 €			
F/2015/5132	FRA. Nº1506315(27/11/15)ADQUISICION MATERIAL CONSUMIBLE INFORMATICO(TONERS E OUTROS)PARA OS DISTINTOS SERVIZOS DA DEPUTAC	9200.22002	2.111,41 €		2.111,41 €			
F/2015/5136	FRA. NºOA-15-A-0127(30/11/15)SERVIZO DE ENTREGA DE 307,52 TN.DE ENSILADO DE MILLO NA GRANXA PROVINCIAL GAYOSO CASTRO	4120.22113	17.278,93 €		17.278,93 €			
F/2015/5137	FRA. NºGAL152015/GAL15/627(30/11/15)SERVIZO TELEASISTENCIA DOMICILIARIA, MES DE NOVENBRO DE 2015	2314.4891055	13.576,09 €		13.576,09 €			
F/2015/5145	FRA. Nº93345124(23/11/15)COTA SERVIZO MANTEMENTO PLUS,SERVIZO INSTAL.OM E SERVIZO BASICO,PERIODO 22/10- 21/11/15, R. MIÑO	ANULADA	75,14 €		75,14 €			
F/2015/5160	FRA. NºA286(30/11/15)REL.VALORAD. Nº11"CONSERV.ORDINAR.REDE VIARIA PROV.ZONA 2:O VALADOURO,FOZ,ALFOZ,BARREIROS, LOURENZA..	4530.61955	17.518,89 €		17.518,89 €			

CIF: P27000001

ACREEDORES POR OPERACIONES PENDIENTES DE APLICAR A PRESUPUESTO

CÓDIGO	DESCRIPCIÓN DEL GASTO DENOMINACIÓN	APLICACIÓN PRESUPUESTARIA	IMPORTE PENDIENTE DE APLICAR A PRESUPUESTO				IMPORTE PAGADO A 31 DE DICIEMBRE	OBSERVACIONES
			A 1 DE ENERO	ABONOS	CARGOS	A 31 DE DICIEMBRE		
F/2015/5180	FRA.Nº2015-115007841(30/11/15)SUBMINISTRO SAL GEMA F-6 CISTERNA DESTINOS VARIOS ESTRADAS PROVINCIAIS,SERVIZO VIAS E OBRA	4530.21055	9.613,01 €		9.613,01 €			
F/2015/5195	FRA.Nº00021755(30/11/15)ADQUISICION 1 GARRAFA MULTITECH CT SAE 10W DE 205 L.PARA A REPARACION MAQUINARIA DO PARQUE MOBIL	9201.213	727,08 €		727,08 €			
F/2015/5197	FRA.Nº20150033(19/01/15)IMPRESION 96000 TARXETONS PACTO POLO EMPREGO II(BECERREA,MONTERROSO,O INCIO,SARRIA, GUITIRIZ...)	2410.22602	4.414,08 €		4.414,08 €			
F/2015/5205	FRA.NºEMIT-MAPFRE493(03/12/15)RECIBO Nº15249828 POLIZA Nº4592720000 SEGURO COLECTIVO VIDA DEPUTACION PROVINCIAL	2210.1620555	20.962,29 €		20.962,29 €			
F/2015/5206	FRA.NºEMIT-MAPFRE494(03/12/15)RECIBO Nº15249829 POLIZA 4592730000 SEGURO COLECTIVO VIDA DEPUTACION PROVINCIAL	2210.16205	869,28 €		869,28 €			
F/2015/5207	FRA.Nº2015-838(30/11/15)RELAC.VALOR.Nº5-ASISTENCIA TECNICA PARA O CONTROL CALIDADE DAS OBRAS E SERVIZOS ,NOVEMBRO 2015	4500.2270655	1.822,50 €		1.822,50 €			
F/2015/5209	FRA.Nº0110006(29/10/15)ARTESANIA NOS COLES CEIP OTERO PEDRAYO-RÁBADE,IES MIÑO-RÁBADE,CEIP PLURILINGUE-RIORTORTO E OUTROS	3340.2260655	10.230,00 €		10.230,00 €			
F/2015/5214	FRA.Nº2015.8050.2114(30/11/15)CREACION E POSTA EN MARCHA"OBSERVATORIO FINANZAS MUNICIPAIS NA PROVINCIA DE LUGO"	9200.2270655	30.000,00 €		30.000,00 €			
F/2015/5227	FRA.Nº15/261(11/11/15)ADQUISICION 10 HA.HERBA SEGA TIPO F-2 A RAZON DE 34 KGS/HA.(20 KG ROYGRASSS ITALIANO,10 KG HIBRIDO	4120.22199	822,00 €		822,00 €			
F/2015/5235	FRA.Nº98(30/11/15)REALIZACION DUN ENMARQUE,SERVIZO DE PROTOCOLO	9120.22601	45,00 €		45,00 €			
F/2015/5240	FRA. Nº 6063GP (30/10/2015) POLO APERITIVO SANTA RITA.	2210.16204	1.138,00 €		1.138,00 €			
F/2015/5265	FRA 6500440842 (30/11/15)S.VIXILANCIA S/ARMA EN PAZO PROVINCIAL E SERV.VIXILANCIA CON ARMA EN PAZO PROV. MES NOVEMBRO	9200.2270155	18.883,96 €		18.883,96 €			
F/2015/5266	FRA Nº6500440843 (30/11/2015)S.VIXIANCIA S/ARMA, MUSEO, NOVEMBRO2015. S.VIXIANCIA CON ARMA, MUSEO, NOVEMBRO 2015	3330.22701	20.326,58 €		20.326,58 €			
F/2015/5267	FRA Nº6500440844 (30/11/2015) S.VIXIANCIA CON ARMA 24H DE LUNS A DOMINGOS NO PAZO DEPORTES. MES NOVEMBRO 2015	3420.22701	15.537,68 €		15.537,68 €			
F/2015/5280	FRA.Nº90P7UT050010(26/10/15)FACTURACION CONTRATO REDE FIXA CONCURSO PERIODO 01/10/15 AO 31/10/15	9200.2220055	12.312,00 €		12.312,00 €			
F/2015/5294	FRA.NºK1567(25/11/15)HONORARIOS REXISTRO PROPIEDAD DE VILALBA(PRESENTACION,ANOTACION EMBARGO,CANCELACION), RECADACION	9320.22604	638,90 €		638,90 €			
F/2015/5295	FRA.NºK1584(30/11/15)HONORARIOS REXISTRO PROPIEDAD DE VILALBA(PRESENTACION,ANOTACION EMBARGO,CANCELACION), RECADACION	9320.22604	498,69 €		498,69 €			
F/2015/5326	FRA.Nº151(27/11/15)CARGAR E ESPELIR ABONO(26 HORAS)E DESBROCE DE PRADOS(29 HORAS)PARA A GRANXA PROVINCIAL GAYOSO CASTRO	4120.22799	5.566,00 €		5.566,00 €			
F/2015/5329	FRA.Nº15-69(01/12/15)HONORARIOS PROFESIONAIS PROCURADORA NO PROCEDIMENTO ABREVISADO Nº105/15 XULGADO DO PENAL Nº2 LUGO	9200.22604	518,41 €		518,41 €			
F/2015/5337	FRA.Nº60L5RR002889(10/12/15)SERVIZOS REDE INTERADMINISTRATIVA BANDA ANCHA,MES DE NOVEMBRO DE 2015	9200.2220055	26.651,46 €		26.651,46 €			
F/2015/5338	FRA.Nº60L5RR002888(10/12/15)SERVIZOS REDE INTERADMINISTRATIVA BANDA ANCHA,MES DE OUTUBRO DE 2015	9200.2220055	26.651,46 €		26.651,46 €			
F/2015/5353	FRA.Nº1420-15(09/12/15)TRABALLOS DE DESENVOLVEMENTO E SOPORTE PORTAIS WEB,MES NOVEMBRO DE 2015	9200.2279955	3.206,50 €		3.206,50 €			
F/2015/5369	FRA.Nº170(30/11/15)ALUGUER BAIXO E ENTREPLANTA PARA AS OFICINAS DO S.DE RECADACION,MES DE NOVEMBRO DE 2015	9320.20255	3.173,52 €		3.173,52 €			

CIF: P27000001

ACREEDORES POR OPERACIONES PENDIENTES DE APLICAR A PRESUPUESTO

CÓDIGO	DESCRIPCIÓN DEL GASTO DENOMINACIÓN	APLICACIÓN PRESUPUESTARIA	IMPORTE PENDIENTE DE APLICAR A PRESUPUESTO				IMPORTE PAGADO A 31 DE DICIEMBRE	OBSERVACIONES
			A 1 DE ENERO	ABONOS	CARGOS	A 31 DE DICIEMBRE		
F/2015/5371	FRA.NºUNFW151200002(16/12/15)SERVIZO TELEFONÍA MÓBIL PAZO PROVINCIAL,MES DE NOVIEMBRE DE 2015	9200.2220055	1.076,44 €		1.076,44 €			
F/2015/5372	FRA.NºUNFW151200001(16/12/15)SERVIZO TELEFONÍA MÓBIL PAZO PROVINCIAL,MES DE NOVIEMBRE DE 2015	9200.2220055	2.644,64 €		2.644,64 €			
F/2015/5373	FRA.Nº6/2015(10/12/15)REPRESENTACION OBRA"AS PASPALLAS"O 15/11/15 NO CONCELLO DE BOVEDA DENTRO DO PROGRAMA BUXIGANGA2015	3340.22609	360,00 €		360,00 €			
F/2015/5374	FRA.Nº4/2015(10/12/15)REPRESENTACION OBRA"AS PASPALLAS"O 27/09/15 EN SANTABALLA-VILALBA DENTRO DO PROGRAMA BUXIGANGA2015	3340.22609	360,00 €		360,00 €			
F/2015/5375	FRA.Nº5/2015(10/12/15)REPRESENTACION OBRA"AS PASPALLAS"O 25/10/15 EN CANGAS DE FOZ DENTRO DO PROGRAMA BUXIGANGA 2015	3340.22609	360,00 €		360,00 €			
F/2015/5380	FRA.Nº005/2015(07/12/15)ORGANIZACION EVENTO HOMENAXE AO VECIÑO MAIS LONXEVO DA PARROQUIA"AS.VV.CARBALLIDO -PACIOS-BEGONT	9120.22699	5.500,00 €		5.500,00 €			
F/2015/5382	FRA.Nº62707(15/12/15)SUBMINISTRO ARIDOS PARA A REPARACION VIAS,PARQUE MOBIL	9201.210	1.787,80 €		1.787,80 €			
F/2015/5388	FRA.Nº712/15(14/12/15)REPARACION PORTA CORREDEIRA,SUSTITUCION CADRO DE MANIOBRAS DO PARQUE MOBIL-GARABOLOS-	9201.212	163,35 €		163,35 €			
F/2015/5393	FRA.NºA/15195(04/12/15)MANTEMENTO SISTEM.VIDEOVIXIANCIA,CONTROL ACCESOS E DETECCION INTRUSION DA DEPUTACION, NOVIEMBRE/15	9200.2270155	796,58 €		796,58 €			
F/2015/5394	FRA.Nº210466681(09/12/15)SUBMINISTRO ELECTRICIDADE NO PERIODO 31/10/15 AO 30/11/15,PISCINAS DE A PASTORIZA	9330.22100	1.724,48 €		1.724,48 €			
F/2015/5395	FRA.Nº210401134(02/12/15)SUBMINISTRO ELECTRICIDADE NO PERIODO 31/10/15 AO 30/11/15,FOGAR DE SANTA MARIA	9200.2210055	1.661,56 €		1.661,56 €			
F/2015/5402	FRA. 1/2015 -17/12/2015- POLA ACTUACIÓN O 20/09/2015 NAS FESTAS PATRONAIS NA IGREXA DE SAMBREIXO	ANULADA	400,00 €		400,00 €			
F/2015/5404	FRA. 6419/15 -15/12/2015- TRADUCCIÓN ESPAÑOL A INGLÉS, ALEMÁN, PORTUGUÉS E FRANCÉS DO DOCU. RUTA FLUVIAL DE DOADE	4321.64055	2.692,25 €		2.692,25 €			
F/2015/5406	FRA. 1500006086 -16/12/2015- ADQUISICIÓN DE MATERIAL DE OFICINA PARA O SERVIZO	9200.22000	203,79 €		203,79 €			
F/2015/5407	FRA. 1500006087 -16/12/2015- ADQUISICIÓN LÁMPADA 5061B NE LED A.2000	ANULADA	57,96 €		57,96 €			
F/2015/5411	FRA.NºSS/000011670(17/04/15)RENOVACION SUBSCRICION AO DIARIO"EL PAIS",PERIODO 16/04/2015 AO 15/04/2016,S.BENESTAR SOCIAL	DEVOLTA	380,00 €		380,00 €			
F/2015/5412	FRA.NºSS/000028993(30/09/15)RENOVACION SUBSCRICION AO DIARIO"EL PAIS",PERIODO 30/09/15 AO 29/09/2016,S.BENESTAR SOCIAL	DEVOLTA	380,00 €		380,00 €			
F/2015/5414	FRA.Nº0023791753(15/12/15)SUBMINISTRO EMULSIONS TIPO C65B2 TRG PARA A REPARACION VIAS,PARQUE MOBIL	9201.210	31.017,62 €		31.017,62 €			
F/2015/5422	FRA.Nº01.15(17/12/15)80%IMPORTE ACTUACION DO 06/11/15 NO MAGOSTO POPULAR NA PARROQUIA DE S.PEDRO DE FRAMEAN- MONTEROSO	3380.22609	400,00 €		400,00 €			
F/2015/5424	FRA.Nº173-2015(15/12/15)DESEÑO/IMPRESION 500 EXEMPLARES LIBRO"MONDOÑEDO-CATEDRAL,CIDADE,BISPADO-NA 2ªMETADE DO SECULO XV	ANULADA	4.979,76 €		4.979,76 €			
F/2015/5428	FRA.Nº210517964(13/12/15)SUBMINISTRO ELECTRICIDADE NO PERIODO 31/10/15 AO 30/11/15, MUSEO PROVINCIAL	3330.2210055	2.932,76 €		2.932,76 €			
F/2015/5429	FRA.Nº210539127(16/12/15)SUBMINISTRO ELECTRICIDADE NO PERIODO 31/10/15 AO 30/11/15,GRANXA PROVINCIAL GAYOSO CASTRO	4120.22100	3.398,97 €		3.398,97 €			
F/2015/5430	FRA.Nº1523041(09/12/15)ADQUISICION DESENGRASANTE,AFLOXATODO,LUBRICANTE E ESPUMA ACTIVA DESENGRASANTE PARA A GRANXA PROV.	4120.22111	268,18 €		268,18 €			

CIF: P27000001

ACREEDORES POR OPERACIONES PENDIENTES DE APLICAR A PRESUPUESTO

CÓDIGO	DESCRIPCIÓN DEL GASTO DENOMINACIÓN	APLICACIÓN PRESUPUESTARIA	IMPORTE PENDIENTE DE APLICAR A PRESUPUESTO				IMPORTE PAGADO A 31 DE DICIEMBRE	OBSERVACIONES
			A 1 DE ENERO	ABONOS	CARGOS	A 31 DE DICIEMBRE		
F/2015/5431	FRA. Nº1552(14/12/15)HONORARIOS REXISTRO PROPIEDAD DE SARRIA(PRESENTACION,ADMON.,NOTA,CANCELACION EMBARGO),S.RECADACION	9320.22604	516,33 €		516,33 €			
F/2015/5435	FRA. Nº15/11451(30/11/15)ADQUISICION MATERIAIS VARIOS ELECTRICIDADE PARA A UNIDADE DE MANTEMENTO	ANULADA	932,91 €		932,91 €			
F/2015/5436	FRA. Nº205(18/12/15)ADQUISICION ALIMENTOS PARA AS AVES RIO RATO E ANIMAIS PAZO DE TOR	1720.22113	299,36 €		299,36 €			
F/2015/5437	FRA. Nº1500006119(23/11/15)ADQUISICION MATERIAL DE OFICINA VARIO PARA O SERVIZO DE ARQUITECTURA	9200.22000	390,68 €		390,68 €			
F/2015/5438	FRA. Nº1500006099(17/12/15)ADQUISICION MATERIAL DE OFICINA VARIO PARA A UNIDADE DE PROXECTOS	9200.22000	16,06 €		16,06 €			
F/2015/5439	FRA. Nº1500006118(18/12/15)ADQUISICION MATERIAL DE OFICINA VARIO PARA O SERVIZO COOPERAC.E ASISTENC.AOS CONCELLOS	9200.22000	310,86 €		310,86 €			
F/2015/5441	FRA. Nº1500006138(21/12/15)ADQUISICION MATERIAL DE OFICINA VARIO PARA O SERVIZO DE FORMACION	9200.22000	602,02 €		602,02 €			
F/2015/5445	FRA. Nº20(27/11/15)ACTUACION GR.GAITAS"AIRIÑOS DO XUNCO"EN S.CIBRAO NA FESTA DA MARUXAINA DENTRO DO PROGRAMA MUSIQUEANDO	ANULADA	400,00 €		400,00 €			
F/2015/5455	FRA. Nº838(25/11/15)ADQUISICION MATERIAIS VARIOS PARA A REALIZACION ACTIVIDADES FUNCIONAMENTO ORDINARIO DO CENTRAD	2413.22199	157,00 €		157,00 €			
F/2015/5456	FRA. NºA-109/15(14/12/15)IMPARTICION 2 CURSOS DE PODA, SERVIZO DE MEDIO AMBIENTE	ANULADA	479,43 €		479,43 €			
F/2015/5457	FRA. NºS15-0018221(02/10/15)ADQUISICION MATERIAIS VARIOS PARA REALIZACION ACTIVIDADES FUNCIONAMENTO ORDINARIO DO CENTRAD	2413.22199	55,42 €		55,42 €			
F/2015/5463	FRA. Nº1486413(23/12/15)ADQUISICION MATERIAL FUNXIBLE AGRICOLA PARA A GRANXA PROVINCIAL GAIOSO CASTRO	4120.22111	214,65 €		214,65 €			
F/2015/5464	FRA. NºS15-0018220(02/10/15)ADQUISICION MATERIAIS VARIOS PARA A REPARACION DE MAQUINARIA DO PARQUE MOBIL	9201.213	78,28 €		78,28 €			
F/2015/5465	FRA. NºS15-0021883(20/11/15)ADQUISICION MATERIAIS VARIOS PARA A REPARACION DE MAQUINARIA DO PARQUE MOBIL	9201.213	81,56 €		81,56 €			
F/2015/5466	FRA. NºFE15321188240952(19/11/15)SUBMINISTRO GAS NATURAL NO PERIODO 14/10/15 AO 12/11/15,PAZO PROVINCIAL DOS DEPORTES	3420.22102	2.152,11 €		2.152,11 €			
F/2015/5467	FRA. NºFE15371076965023(19/11/15)SUBMINISTRO GAS NATURAL NO PERIODO 14/10/15 AO 12/11/15,PAVILLON Nº2 FOGAR DE STA. MARIA	4500.2210255	865,80 €		865,80 €			
F/2015/5470	FRA. NºTO00722015(14/12/15)SUBSCRICION 1 ANO (EL PROGRESO,LA VOZ DE GALICIA,ABC,EL PAIS),SERVIZO DE COMUNICACION	9200.22001	439,94 €		439,94 €			
F/2015/5473	FRA. Nº1312/2015(18/12/15)PUBLICIDADE E DIFUSION MEDIA PAX."NADAL CULTURAL"NO XORNAL"TERRA CHA.XA"-DECEMBRO 2015, CULTURA	3340.2260255	666,66 €		666,66 €			
F/2015/5474	FRA. Nº32/2015(21/12/15)REALIZACION E SELECCION 17 FOTOGRAFIAS PRODUTOS ARTESANIA+ DESEÑO/MAQUETACION FOLLETO DESPREGABRE	2413.22602	598,95 €		598,95 €			
F/2015/5475	FRA. Nº31/2015(16/12/15)DESEÑO MATERIAL PUBLICITARIO(FOTOS,CARTELERIA.)PARA AS ACTIVIDADES PROGRAMADAS PARA O NADAL 2015	2413.22602	562,65 €		562,65 €			
F/2015/5476	FRA. Nº70/15(17/12/15)DIFUSION ACTIVIDADES AREA DE BENESTAR SOCIAL NO XORNAL DIXITAL"CAMPO GALEGO",MES DE NOVEMBRO 2015	ANULADA	240,00 €		240,00 €			
F/2015/5478	FRA. Nº15/281(30/11/15)SUBMINISTRO 5000 KGS.ABONO COMPLEJO 8-24-16 PARA A GRANXA PROVINCIAL GAYOSO CASTRO	4120.22199	2.655,95 €		2.655,95 €			
F/2015/5479	FRA. Nº15/292(15/12/15)SUBMINISTRO 5000 KGS.ABONO COMPLEJO 8-24-16 PARA A GRANXA PROVINCIAL GAYOSO CASTRO	4120.22199	2.655,95 €		2.655,95 €			
F/2015/5480	FRA. NºA15002756(11/12/15)FACTURACION COPIAS IMPRESORA HP LASERJET P3015DN E COPIADORA OLIVETTI D-COPIA 4501 DO CENTRAD	9200.216	36,32 €		36,32 €			

CIF: P27000001

ACREEDORES POR OPERACIONES PENDIENTES DE APLICAR A PRESUPUESTO

CÓDIGO	DESCRIPCIÓN DEL GASTO DENOMINACIÓN	APLICACIÓN PRESUPUESTARIA	IMPORTE PENDIENTE DE APLICAR A PRESUPUESTO				IMPORTE PAGADO A 31 DE DICIEMBRE	OBSERVACIONES
			A 1 DE ENERO	ABONOS	CARGOS	A 31 DE DICIEMBRE		
F/2015/5484	FRA.Nº201511788(23/12/15)RECIBO 667743042 AUTOMOVILES PARQUE MOBIL NO PERIODO 01/09/2015 AO 01/09/2016	9201.224	28.464,14 €		28.464,14 €			
F/2015/5486	FRA.NºR231(15/12/15)ADQUISICION MATERIAIS VARIOS MECANICA PARA A REPARACION DE VEHICULOS DO PARQUE MOBIL	9201.214	247,93 €		247,93 €			
F/2015/5487	FRA.Nº210557869(17/12/15)SUBMINISTRO ELECTRICIDADE NO PERIODO 14/11/15 AO 13/12/15,MUSEO CESTERIA SAN FIZ	2413.2210055	532,44 €		532,44 €			
F/2015/5488	FRA.NºPI5142000534540(15/11/15)SUBMINISTRO ELECTRICIDADE NO PERIODO 17/10/15 AO 12/11/15,MUSEO SAN PAIO DE NARLA	3331.2210055	1.489,21 €		1.489,21 €			
F/2015/5489	FRA.Nº210557871(17/12/15)SUBMINISTRO ELECTRICIDADE NO PERIODO 13/11/15 AO 13/12/15,CENTRO DE ARTESANIA E DESEÑO	2413.2210055	1.425,27 €		1.425,27 €			
F/2015/5492	FRA.Nº90P7UT050012(28/12/15)FACTURACION CONTRATO REDE FIXA CONCURSO 01/12/15-31/12/15	9200.2220055	12.312,00 €		12.312,00 €			
F/2015/5494	FRA.Nº12/15(21/12/15)ACTUACION MUSICAL DA CHARANGA DGT NA XXVII FEIRA DO GANDO 2015 O 20/09/15 EN PEDRAFITA DO CEBREIRO	4190.22699	1.000,00 €		1.000,00 €			
F/2015/5496	FRA.Nº1506687(11/12/15)REPARACION 108671 DA MAQUINA HMA09972 MODELO IRC2380I DO SERVIZO DE PROTOCOLO	9200.216	83,30 €		83,30 €			
F/2015/5498	FRA Nº 15 142 (30/12/2015) POLA ORGANIZACIÓN DUNHAS XORNADAS SOBRE A COMPOSTAXE NA PROVINCIA DE LUGO	1720.2260655	8.000,00 €		8.000,00 €			
F/2015/5499	FRA Nº A41 41452183 (30/12/2015) FE MANTEMENTO ANUAL DE ANTIVIRUS*CMP2015/000082	9200.216	10.932,35 €		10.932,35 €			
F/2015/5500	FRA Nº2942404 (31/12/2015) SERVICIOS DE LIMPEZA CENTRO INTERPRETACIÓN E CESTERIA. PERIODO: 01/12/15 A 31/12/15	1729.2270055	571,59 €		571,59 €			
F/2015/5501	FRA Nº 2942401 (31/12/2015) SERVICIOS DE LIMPEZA PRESTADOS NO ARQUIVO E TALLERES. PERIODO: 01/12/15 A 31/12/2015	9200.22700	1.217,89 €		1.217,89 €			
F/2015/5502	FRA Nº 2942408 (31/12/2015) SERVICIOS LIMPEZA NO MUSEO SAN PAIO NARLA. PERIODO: 01/12/2015 A 31/12/2015	3333.2270055	955,59 €		955,59 €			
F/2015/5503	FRA Nº 2942405 (31/12/2015) SERVICIOS LIMPEZA PRESTADOS NO MUSEO PROVINCIAL. PERIODO: 01/12/2015 A 31/12/2015	3330.2270055	9.684,57 €		9.684,57 €			
F/2015/5504	FRA Nº 2942402 (31/12/2015) SERVICIOS LIMPEZA PRESTADOS NO PARQUE MÓBIL. PERIODO: 01/12/2015 A 31/12/2015	9201.2270055	291,42 €		291,42 €			
F/2015/5505	FRA Nº 0775154 (31/12/2015) POLOS SERVICIOS DE VIXILANCIA PRESTADOS NO FOGAR DE STA. MARIA. PERIODO: 01/12/15 A 31/12/15	9200.2270155	8.107,00 €		8.107,00 €			
F/2015/5506	FRA Nº 2942406 (31/12/2015) POLOS SERVICIOS DE LIMPEZA PRESTADOS NO PAZO DE TOR (MONFORTE). PERIODO: 01/12/15 A 31/12/15	3333.2270055	1.584,11 €		1.584,11 €			
F/2015/5507	FRA Nº 2942403 (31/12/2015) POLOS SERVICIOS DE LIMPEZA PRESTADOS EN INLUGO. PERIODO: 01/12/2015 A 31/12/2015	9330.2270055	597,06 €		597,06 €			
F/2015/5508	FRA Nº 2942400 (31/12/2015) POLOS SERVICIOS DE LIMPEZA NAS INSTALACIÓNS DA GRANXA GAIOSO. PERIODO: 01/12/2015 A 31/12/201	4120.2270055	764,07 €		764,07 €			
F/2015/5509	FRA Nº 2942407 (31/12/2015) POLOS SERVICIOS DE LIMPEZA PRESTADOS NO MUSEO DO MAR. PERIODO: 01/12/2015 A 31/12/2015	3333.2270055	899,84 €		899,84 €			
F/2015/5510	FRA Nº P508318 (31/12/2015) POLA PUBLICIDADE O 31/12/2015 NO CORREO GALLEGO. FIN DE ANO	9200.22602	1.815,00 €		1.815,00 €			
F/2015/5511	FRA. Nº 353 (31/12/2015) POLA XESTIÓN FLOTAS PO MÓBIL. TARXETAS SIM CORRESPONDENTE AO 4 TRIMESTRE DO ANO 2015	9201.214	562,65 €		562,65 €			
F/2013/7	POLA CERTIFICACION FINAL DA ANUALIDADE CONSERVACION INTEGRAL REDE VIARIA PROVINCIAL ZONA 7: TRIACASTELA, SAMOS, O INCIO,	ANULADA	19.996,23 €		19.996,23 €			
F/2015/494	CERTIFICAC.Nº16 CONSERV.ORDIN.REDE VIARIA PROV.ZONA8:BOVEDA,POBRA DO BROLLON,MONFORTE... 2013, FRA.Nº R2015-2(20/01/15)	4530.61955	5.689,06 €		5.689,06 €			

CIF: P27000001

ACREEDORES POR OPERACIONES PENDIENTES DE APLICAR A PRESUPUESTO

CÓDIGO	DESCRIPCIÓN DEL GASTO DENOMINACIÓN	APLICACIÓN PRESUPUESTARIA	IMPORTE PENDIENTE DE APLICAR A PRESUPUESTO				IMPORTE PAGADO A 31 DE DICIEMBRE	OBSERVACIONES
			A 1 DE ENERO	ABONOS	CARGOS	A 31 DE DICIEMBRE		
F/2015/3221	CERTIFICAC.Nº4:UNIDADES DE MELLORA NO CENTRO DE RECRÍA GRANXA PROVINCIAL GAIOSO CASTRO,FRA.NºF512715038(30/05/15)	4120.62255	45.379,08 €		45.379,08 €			
F/2015/3222	CERTIFICAC.Nº13:PROXECTO E CONSTRUCCION CENTRO RECRÍA NA GRANXA PROV.2ªFASE-PLANTA BIOGAS, FRA.Nº F512715039 (30/05/15)	4120.62255	33.413,87 €		33.413,87 €			
F/2015/4617	CERTIFICAC.Nº8/ULTIMA ORDINARIA"ACDMENTO.EDIFICIO PARA CENTRO ASOCIADO DA UNED DE LUGO",FRA.NºEMIT-29(08/10/15)	9330.63255	68.587,52 €		68.587,52 €			
F/2015/4786	FRA.NºGALA15100005(31/10/15)RELAC.VALORADA Nº10"CONSERVAC.ORDINAR.REDE VIARIA PROVINC.ZONA 5:FONSAGRADA,RIBEIRA PIQUIN..	4530.61955	6.667,21 €		6.667,21 €			
F/2015/4787	FRA.NºGALA15100006(31/10/15)RELAC.VALORADA Nº10"CONSERVAC.ORDINARIA NA REDE VIARIA PROVINC.ZONA 6:BECERREA, CERVANTES...	4530.61955	6.619,92 €		6.619,92 €			
F/2015/4857	CERTIFICAC.Nº5 ULTIMA ORDIN"OBRAS COMPLEMENTARIAS AS DE ACDMENTO.EDIFICIO SEDE C.ASOCIADO UNED",FRA.NºEMIT-0031 (11/11/15)	9330.63255	44.277,84 €		44.277,84 €			
F/2015/5153	FRA.NºGALA15110012(30/11/15)RELAC.VALORAD.Nº11"CONSERV.ORDIN.REDE VIARIA PROVINC.ZONA 5:FONSAGRADA,RIBEIRA DE PIQUIN...	4530.61955	3.216,82 €		3.216,82 €			
F/2015/5154	FRA.NºGALA15110013(30/11/15)RELAC.VALORAD.Nº11"CONSERV.ORDINAR.REDE VIARIA PROVINC.ZONA 6:BECERREA,CERVANTES,AS NOGAIS..	4530.61955	2.500,48 €		2.500,48 €			
F/2015/5383	CERTIFICAC.Nº2/FINAL"PARQUE AMBIENTAL NO CONCELLO DE RIBAS DE SIL",FRA.Nº15A000123(30/11/15)	1720.65009	3.046,08 €		3.046,08 €			
F/2015/5387	CERTIFICAC.Nº1REHABILITAC.FIRME ESTRADA PROV.LUP2011"ACCESOS MARZAN A PRAIA DE LLAS"ACCESO 3-FOZ,FRA.NºEMIT-262 (11/12/15)	4530.61955	37.143,76 €		37.143,76 €			
F/2015/5491	CERTIF.Nº1/FINAL"CONEXIONADO E POSTA EN FUNCIONAMENTO INSTALACIONES EXISTENTES NA GRANXA PROVINC.,FRA.Nº B217 (17/12/15)	4120.62255	9.462,20 €		9.462,20 €			
F/2015/5493	FRA.Nº1146/15(29/12/15)SUBSTITUCION DUNHA VALVULA SEGURIDADE PARA O CIRCUITO AUGA QUENTE DO TALLER CESTERIA DORIO RATO	2413.212	35,57 €		35,57 €			
F/2015/5495	FRA.NºC07768(29/12/15)ADQUISICION 15 LECTORES TARXETAS CRIPTOGRAFICAS FNMT-RCM E 15 TARXETAS CRIPTOGRAFICAS TOUCH&SIGN20	9200.63655	439,59 €		439,59 €			
F/2014/62	FRA Nº S/1489 (30/06/2014) POLA ADQUISICIÓN DE PZ PISTOLA ESPUMA POLIU. PROF.025	9200.22111	36,78 €		36,78 €			
F/2014/164	FRA.Nº 000018 (10/10/2014) POLA INSERCIÓN DE PUBLICIDADE NO Nº 16 (VERAN-OUTONO 2014) DA REVISTA "SEMENTEIRA" DE ASUNTOS	3340.22602	1.500,00 €		1.500,00 €			
F/2015/1819	FRA.NºV-FAC+ FV15/00149(01/02/15)TRATAMENTO INFORMATICO,SOBRES PREIMPRESOS,RECIBOS,PONENCIAS TRIBUTOS E ENSOBRADO.RECADAC	9320.22799	9.901,31 €		9.901,31 €			
F/2015/2763	FRA.NºS15-10600(16/06/15)ADQUISICION 3 TAPAS WC REINA BRANCO BR PARA MANTENIMENTO	9200.212	104,91 €		104,91 €			
F/2015/4018	FRA Nº 11508-614 (31/08/2015) POLA INSERCIÓN O 16/08/2015. BENESTAR AXUDA O FOGAR	2313.22602	3.599,75 €		3.599,75 €			
F/2015/4062	FRA P15 11654 (31/08/15)ORDEN R-OD75474 TÍTULOS AXUDAS LUGO DÍAS INSERCIÓN AGO-20 MEDIO La Voz de Galicia	2313.2260255	2.178,00 €		2.178,00 €			
F/2015/4124	FRA.Nº1865(10/09/15)400 CARTEIS,1000 TRIPTICOS E 1000 LIBRITOS"VIII XORNADAS ABRINDO CAMIÑO E FEIRAMOISTRA OS MUIÑOS 2015	3340.22609	798,60 €		798,60 €			
F/2015/4240	FRA.NºV1530(31/01/15)BURELA FUTBOL SALA VENTA DE 1.000 EXEMPLARES O 10/01/2015,DEPORTES	3410.22699	750,05 €		750,05 €			
F/2015/4241	FRA.NºV1531(31/01/15)BURELA FUTBOL SALA VENTA DE 600 EXEMPLARES O DIA 31/01/2015,DEPORTES	3410.22699	450,03 €		450,03 €			
F/2015/5152	FRA.NºRECT-2(23/11/15)QUE SUSTITUE A FRA.NºI-33-2015/5039-HONORARIOS AUDITORIA TECNICO-XURIDICA EXPTE.S. ADMINISTRATIVOS	9200.22706	7.445,69 €		7.445,69 €			
F/2015/5331	FRA.Nº7500036136(01/12/15)INCREMENTO 2,16%REVISION PREZOS SERVIZO VIXILANCIA SERN ARMA DESDE 08/10/15 AO DE NOVEMBRO2015	3420.22701	707,10 €		707,10 €			

CIF: P27000001

ACREEDORES POR OPERACIONES PENDIENTES DE APLICAR A PRESUPUESTO

CÓDIGO	DESCRIPCIÓN DEL GASTO DENOMINACIÓN	APLICACIÓN PRESUPUESTARIA	IMPORTE PENDIENTE DE APLICAR A PRESUPUESTO				IMPORTE PAGADO A 31 DE DICIEMBRE	OBSERVACIONES
			A 1 DE ENERO	ABONOS	CARGOS	A 31 DE DICIEMBRE		
F/2015/187	CERTIF. Nº15 CONSERV. ORD. REDE PROV. ZONA1: O VICEDO, XOVE, CERVO, BURELA, OUIROL, MURAS, XERMADE E VILALBA 2013 FRA. 1(05/01/15)	4530.619	4.628,86 €		4.628,86 €			
F/2013/2	FRA. Nº 9-15785 (14/12/2006) POLO SUBMINISTRO DE GASOLEO B PARA O C.DE INTERPRETACION MAZO STA.COMBA	1729.22103	1.129,92 €			1.129,92 €		
F/2013/3	-INLUDES-FRA Nº 6024320751 (23/01/2013) POLO SUBMINISTRO DE GAS PROPANO -TERMINO FIXO- NO PERIODO 01/01/2013 AO 31/12/20	1729.22102	603,90 €			603,90 €		
F/2014/5	FRA. Nº FRA213066 (28/11/2013) POLO SERVIZO DE PRODUCCION PARA ACTOS A CELEBRAR NO MUSEO DE LUGO DESDE O 5 DE XUÑO AO 18 D	3330.22609	363,00 €			363,00 €		
F/2014/6	FRA. Nº EC/201400033 (20/02/2014) POLA INSERCION PUBLICITARIA NO XORNAL "EN COMUN//CRONICA DEL SUR DE LUGO" RELATIVA AO "	3340.22602	147,26 €			147,26 €		
F/2014/8	FRA. Nº 01/2014 (12/03/2014) POLA MONTAXE E ALUGUER DE MESAS PARA A FEIRA DE ARTESANIA EN SAN ROSENDO 2014, AREA DE CULTU	3340.205	974,05 €			974,05 €		
F/2014/41	FRA. Nº 00000308 (31/03/2014) POLO SERVIZO DE VIXILANCIA DO PAZO PROVINCIAL DOS DEPORTES, MES DE MARZO DE 2014	3420.22701	14.923,33 €			14.923,33 €		
F/2014/43	FRA. Nº 10/2014 (30/04/2014) POLO ALUGUER DUNHA CARPA PARA ACTIVIDADES CULTURALS NO CONCELLO DA POBRA DE BROLLON, SERVIZO	3300.205	1.452,00 €			1.452,00 €		
F/2014/49	FRA. Nº A/14015 (09/06/2014) POLA EXTRACCION DE GRABACIONES CAMARAS EXTERIORES DO DIA 27/03/2014 E DAS CAMARAS 3 E 4 DO DI	3420.22799	503,36 €			503,36 €		
F/2014/83	FRA. Nº 03/2014 (06/09/2014) POLA REPRESENTACION DA OBRA DE TEATRO "RETIRATIVOS" O DIA 06/09/2014 NO CONCELLO DE BARALLA	3340.22609	140,00 €			140,00 €		
F/2014/159	FRA. Nº 7815 (31/10/2014) POLA ADOUSICION 4 TABLEIROS DE AGLOMERADO DE 2.44 X 1220 X 10 E TRABALLOS SECCIONADORA DE 13 M	9200.212	60,51 €			60,51 €		
F/2014/160	FRA. Nº 1820 (31/10/2014) POLA ADOUSICION MATERIAIS VARIOS DE ELECTRICIDADE, AREA DE CULTURA	3300.22111	80,29 €			80,29 €		
F/2014/201	FRA. Nº 11411-19 (18/11/2014) POLO SERVIZO DE PUBLICIDADE E DIFUSION DO CONCURSO POSTAIS DE NADAL NO XORNAL EL PROGRESO O	2313.22602	1.784,75 €			1.784,75 €		
F/2014/221	FRA. Nº 596 (31/10/2014) POLA ADOUSICION MATERIAIS VARIOS DE FERRAXARIA PARA O MUSEO PROVINCIAL	3330.22111	69,04 €			69,04 €		
F/2014/232	FRA. Nº 11411-677 (30/11/2014) POLO SERVIZO DE PUBLICIDADE E DIFUSION NO XORNAL EL PROGRESO OS DIAS 23 E 30/11/2014, "I C	2313.22602	3.569,50 €			3.569,50 €		
F/2014/243	FRA. Nº 11412-3 (09/12/2014) POLO SERVIZO DE PUBLICIDADE E DIFUSION NO XORNAL EL PROGRESO O DIA 07/12/2014 "I CONCURSO PO	2313.22602	1.784,75 €			1.784,75 €		
F/2014/309	FRA Nº P14/17509 (30/11/2014) POLO ANUNCIO DO CONCURSO POSTAL- DEPUTACIÓN LUGO. DÍAS DE INSERCIÓN O 16, 23 E 30 DE NOVEMB	2313.22602	2.450,25 €			2.450,25 €		
F/2015/260	FRA. Nº P14/19092(31/12/14) PUBLICIDADE E DIFUSION "I CONCURSO POSTAL DO NADAL DIXITAL" O DIA 07/12/14, AREA DE CULTURA	2313.22602	816,75 €			816,75 €		
F/2015/568	FRA. Nº 15/00455(31/01/15) ADOUSICION 30 PORTALAMP. BOMB. HALOG. T. GU-10 E 2 ALIMENT. 5V 3 AMP PARA A UNIDADE DE MANTEMENTO	9200.22602	43,66 €			43,66 €		
F/2015/722	CERTIF. FINAL CONSERV. ORDIN. RED. VIARIA PROV. ZONA 8: BOVEDA, POBRA DO BROLLON, MONFORTE, SOBER, PANTON, FRA. Nº R2015-8(4/02/15)	4530.619	7.284,07 €			7.284,07 €		
F/2015/824	FRA. Nº 01/2015BL(17/02/15) ACTUACION GRUPO PERCUSION BLOQUINHO DE XERMOLOS-17/02/15- MUIENTA, FORA DO PROGRAMA MUSIQUEANDO	3340.22609	400,00 €			400,00 €		
F/2015/1565	FRA. Nº CF17(12/03/15) REXISTRO E REDIRECCIONAMENTO DOS DOMINIOS LUGOTERRA.GAL/LUGOMOVE.GAL/V1 DEPUTACION LUGO.GAL/MUSEOLUGO	9200.641	493,68 €			493,68 €		

CIF: P27000001

ACREEDORES POR OPERACIONES PENDIENTES DE APLICAR A PRESUPUESTO

CÓDIGO	DESCRIPCIÓN DEL GASTO DENOMINACIÓN	APLICACIÓN PRESUPUESTARIA	IMPORTE PENDIENTE DE APLICAR A PRESUPUESTO				IMPORTE PAGADO A 31 DE DICIEMBRE	OBSERVACIONES
			A 1 DE ENERO	ABONOS	CARGOS	A 31 DE DICIEMBRE		
F/2015/1785	FRA.NºB14.026(15/09/2014)MONTAXE, P.A.,ILUMINACION E OUTROS PARA 1 XORNADA MAIS "CULTURA ABERTA" O 09/08/2014	3340.22609	477,95 €			477,95 €		
F/2015/1814	INLUDES-FRA.NºF0935(24/08/2010)SUBMINISTRO GASOLEO C A GRANXA PROVINCIAL GAIOSO CASTRO	9200.22103	1.998,90 €			1.998,90 €		
F/2015/1815	INLUDES-FRA.NºF159(18/01/2011)SUBMINISTRO GASOLEO C A GRANXA PROVINCIAL GAIOSO CASTRO	9200.22103	820,00 €			820,00 €		
F/2015/1909	FRA.Nº00274F0000001(23/04/2015)POSTA A PUNTO EQUIPOS DA PISCINA DE A PASTORIZA, SERVIZO DE ARQUITECTURA	3410.22799	4.691,78 €			4.691,78 €		
F/2015/2463	FRA.Nº02-15(01/06/15)PARTIDO GALICIA-EUSKADI DA"HISTORIC CUP"RUGBY 2015 DISPUTADO O SABADO 30/05/15	3410.22602	3.000,00 €			3.000,00 €		
F/2015/2733	FRA.Nº001-01-00511(17/06/15)PUBLICIDADE E DIFUSION NA EMISORA CADENA SER FM"PROGRAMA PROVINCIAL",MES NOVIEMBRE 2014	3340.22602	762,30 €			762,30 €		
F/2015/2734	FRA.Nº001-01-00510(17/06/15)PUBLICIDADE E DIFUSION NA EMISORA CADENA SER FM"PROGRAMA PROVINCIAL",MES OUTUBRO 2014	3340.22602	762,30 €			762,30 €		
F/2015/2735	FRA.Nº001-01-00509(17/06/15)PUBLICIDADE E DIFUSION NA EMISORA CADENA SER FM"PROGRAMA PROVINCIAL",MES MAIO DE 2014	3340.22602	762,30 €			762,30 €		
F/2015/2736	FRA.Nº001-01-00508(17/06/15)PUBLICIDADE E DIFUSION NA EMISORA CADENA SER FM"PROGRAMA PROVINCIAL",MES ABRIL DE 2014	3340.22602	952,88 €			952,88 €		
F/2015/2737	FRA.Nº001-01-00507(17/06/15)PUBLICIDADE E DIFUSION NA EMISORA CADENA SER FM"PROGRAMA PROVINCIAL",MES MARZO DE 2014	3340.22602	571,73 €			571,73 €		
F/2015/2738	FRA.Nº001-01-00506(17/06/15)PUBLICIDADE E DIFUSION NA EMISORA CADENA SER FM"PROGRAMA PROVINCIAL",MES FEBREIRO DE 2014	3340.22602	571,73 €			571,73 €		
F/2015/2739	FRA.Nº001-01-00505(17/06/15)PUBLICIDADE E DIFUSION NA EMISORA CADENA SER FM"PROGRAMA PROVINCIAL",MES XANEIRO DE 2014	3340.22602	762,30 €			762,30 €		
F/2015/2743	FRA.Nº001-01-00512(17/06/15)PUBLICIDADE DA VICEPRESIDENCIA 1ª NA EMISORA CADENA SER FM"PROGRAMA PROVINCIAL",DECEMBRO2014	3340.22602	952,88 €			952,88 €		
F/2015/2762	FRA.NºS15-10217(12/06/15)ADQUISICION MATERIAIS VARIOS PARA MANTEMENTO	9200.22111	13,50 €			13,50 €		
F/2015/2797	FRA.Nº12/15(20/04/15)ITINERANCIA O CONCELLO DE A POBRA DO BROLLON"A REPRESION FRANQUISTA EN LUGO",MUSEO PROVINCIAL	3330.22609	1.476,20 €			1.476,20 €		
F/2015/3103	FRA.NºB15.019(27/06/15)ALUGUER EQUIPO DE SON CONCERTO DE"ATAQUE ESCAMPE"O 25/06/15 DENTRO DO PROGRAMA"SERANS CULTURAIIS"	3340.22609	484,00 €			484,00 €		
F/2015/3262	FRA.NºP157804(30/06/15)PUBLICIDADE"FESTAS DO CORPUS 2015"A POBRA DE BROLLON NO ESPECIAL DE"LA VOZ DE GALICIA"O 05/06/15	3340.22602	363,00 €			363,00 €		
F/2015/3286	FRA.NºA024/2015(15/07/15)SPOT E INSERCION NO PROGRAMA"MARATON POLA LINGUA GALEGA" EMITIDO O 15/05/15 EN IRMANDADE TV	3410.22602	1.452,00 €			1.452,00 €		
F/2015/3576	FRA.Nº353LUG(17/07/15)CONTROL TECNICO/ORGANIZACION DA 2ª XORNADA DA COPA DEPUTACION DE LUGO O DIA 09/05/2015	3410.22609	2.000,00 €			2.000,00 €		
F/2015/3598	FRA.Nº354LUG(17/07/15)CONTROL TECNICO/ORGANIZACION DA 3ª XORNADA DA COPA DEPUTACION DE LUGO O DIA 23/05/2015, DEPORTES	3410.22609	2.000,00 €			2.000,00 €		
F/2015/3660	FRANº 306/2015 (06/08/2015) CONCERTO DOS GRUPOS O SONORO MAXIN E A MAGNIFIQUE BANDE DOS HOMES SEN MEDO, EN LUGO O 6/8/15	3340.22609	5.566,00 €			5.566,00 €		
F/2015/3886	FRA Nº H/84 (25/08/2015) POR SERVIZOS REALIZADOS O 29/5/15 MONFORTE-SARGADELOS*S.CIPRIAN*RIBADEO	3340.223	400,00 €			400,00 €		
F/2015/4037	FRA Nº FV15/03022 (11/08/2015) SOBRES PREIMPRESOS, RECIBO, PONENCIA TRIBUTOS, ENSOBRADO	9330.22201	3.611,17 €			3.611,17 €		
F/2015/4083	FRA. 002/2015 -25/05/2015- ACTUACIÓN DO PROGRAMA MUSIQUEANDO NO CONCELLO DE RIBADEO	3340.22609	100,00 €			100,00 €		

CIF: P27000001

ACREEDORES POR OPERACIONES PENDIENTES DE APLICAR A PRESUPUESTO

CÓDIGO	DESCRIPCIÓN DEL GASTO DENOMINACIÓN	APLICACIÓN PRESUPUESTARIA	IMPORTE PENDIENTE DE APLICAR A PRESUPUESTO				IMPORTE PAGADO A 31 DE DICIEMBRE	OBSERVACIONES
			A 1 DE ENERO	ABONOS	CARGOS	A 31 DE DICIEMBRE		
F/2015/4506	FRA.Nº420/2015(30/09/15)SERVIZOS VARIOS PARA PROMOCION TURISTICO-GASTRONOMICA NAS 21 ETAPAS VOLTA CICLISTA A ESPAÑA2015	4320.22699	6.200,00 €			6.200,00 €		
F/2015/4613	CERTIF.Nº3:REHAB.FIRME ESTRADA PROV.LU-P6513"VILALBA A CAMPOSO PENAMAIOR E RAMP A XERMADE,FRA.FE151509012.00 (30/09/15)	4530.619	7.035,63 €			7.035,63 €		
F/2015/4827	FRA.Nº028-02-00828(31/10/15)PUBLICIDADE/DIFUSION GUIA"ARTESANFROILAN"XIX MOSTRA ARTESANIA NA COPELUGO,OUTUBRO/15	3340.22602	500,00 €			500,00 €		
F/2015/5164	FRA.Nº201503006(25/11/15)IMPRESION 200 TARXETAS REGALO AZUL PARA V TORNEO DE PADEL A PROL DE UNICEF	3410.22699	140,00 €			140,00 €		
F/2015/5281	FRA.Nº00193(10/12/15)ALUGUER DE ILUMINACION E SON PARA OS CONCERTOS O 11 E 12/11/15 NO CIRCULO DAS ARTES "ESCOBIJAZZ"	3340.22609	5.000,00 €			5.000,00 €		
F/2015/5458	FRA.Nº0027408963(18/12/15)REPRESENTACION OBRA"HISTORIAS DE TITERES"1ªSESION GUAIRA CASTILLA-NA CASA DA CULTURA DE BURELA	3340.22609	112,53 €			112,53 €		
F/2015/5459	FRA.Nº0027408965(18/12/15)REPRESENTACION"O CAPRICH DO TEATRO"SESION 1ª-G.TEATRO OS QUINQUILLANS NO C. MULTIUSOS SAMOS	3340.22609	49,11 €			49,11 €		
F/2015/5460	FRA.Nº0027408968(18/12/15)REPRESENT"O CAPRICH DO TEATRO"SES.1ª-G.TEATRO OS QUINQUILLANS,CIRCULO CULT. RECREAT.VILASANTE	3340.22609	111,40 €			111,40 €		
F/2015/5461	FRA.Nº0027410293(20/12/15)REPRESENTACION OBRA"HISTORIAS DE TITERES"-SESION1ª-G.TEATRO GUAIRA CASTILLA-CASA DA CULT.CERVO	3340.22609	24,20 €			24,20 €		
F/2013/1	FRA.Nº 988 (31/12/2012) POLA ADQUISICION DUNHA MOTOSERRA FREUD 716 45.8 CC. E MATERIAIS DE FERRETARIA VARIOS PARA O SER	4530.633	293,50 €			293,50 €		
F/2014/1	POLA CERTIFICACION 3ª E LIQUIDACION DA OBRA: INSTALACION DUN GRUPO ELECTRICO HIDRAULICO NO MAZO DE SANTA COMBA, FRA.Nº 5	1729.623	29.040,00 €			29.040,00 €		
F/2014/126	FRA.Nº 7000000249 (08/10/2014) POLO CAMBIO DE LIÑAS ELECTRICAS OBRA 63 P.O.S. 2012 PASTORIZA (CARRIZAL-MONCELOS), SERVIZ	4530.619	21.240,09 €			21.240,09 €		
F/2014/218	FRA.Nº F112/14 (28/10/2014) POLOS DEREITOS DE REPRODUCCION C EMPR.ESP., SERVIZO DE PUBLICACIONES	3340.640	106,48 €			106,48 €		
F/2014/313	FRA.Nº B/2898 (19/12/2014) POLA ADQUISICIÓN DE IPAD MINI 3 WIFI MGNV2	3340.626	410,99 €			410,99 €		
F/2016/3945	FRA.Nº0A16A0144(15/11/16)TRABALLOS DE BALEIRADO DE FOSA SEPTICA NA GRANXA PROVINCIAL GAYOSO CASTRO	4120.22799		920,00 €		920,00 €		
F/2016/4625	FRA.Nº1600006289(27/12/16)ADQUISICION MATERIAL DE OFICINA VARIO PARA O SERVIZO DE EXPROPIACIONES	9200.22000		90,70 €		90,70 €		
F/2016/4626	FRA.Nº1600006290(27/12/16)ADQUISICION MATERIAL DE OFICINA VARIO PARA O SERVIZO DE VIAS E OBRAS	9200.22000		204,68 €		204,68 €		
F/2016/3646	FRA.NºEMIT-358(02/11/16)ADQUISICION CONSUMIBLES PARA OS DISTINTOS EQUIPOS INFORMATICOS DOS SERVIZOS DESTA DEPUTACION	9200.22002		9.740,50 €		9.740,50 €		
F/2016/3182	FRA.NºEMIT-326(04/10/16)SUBMINISTRO CONSUMIBLES VARIOS PARA OS EQUIPOS INFORMATICOS DOS DISTINTOS SERVIZOS DA DEPUTACION	9200.22002		8.394,49 €		8.394,49 €		
F/2016/1419	FRA.Nº65218(04/05/16)FACTURACION COPIAS MAQUINAS DOS DISTINTOS SERVIZOS DESTA DEPUTACION NO PERIODO 01/04/16 AO 29/04/16	9200.206		1.557,94 €		1.557,94 €		
F/2016/1736	FRA.Nº65651(01/06/16)FACTURACION COPIAS MAQUINAS DOS DISTINTOS SERVIZOS DESTA DEPUTACION PROVINC.NOS DISTINTOS PERIODOS	9200.206		1.557,94 €		1.557,94 €		
F/2016/2085	FRA.Nº66195(04/07/16)FACTURACION COPIAS MAQUINAS DOS DISTINTOS SERVIZOS DESTA DEPUTACION PR.NO PERIODO 01/06/16-30/06/16	9200.206		1.557,94 €		1.557,94 €		
F/2016/4572	FRA.NºRECT-5(22/12/16)SUBSTITUE A FRA.Nº999-16(8/9/16 RF2016/2882)PORTAIS WEB.DESENVOLVEMENTO E SOPORTE(18-31/7 E AGOSTO	9200.22000		4.610,10 €		4.610,10 €		

CIF: P27000001

ACREEDORES POR OPERACIONES PENDIENTES DE APLICAR A PRESUPUESTO

CÓDIGO	DESCRIPCIÓN DEL GASTO DENOMINACIÓN	APLICACIÓN PRESUPUESTARIA	IMPORTE PENDIENTE DE APLICAR A PRESUPUESTO				IMPORTE PAGADO A 31 DE DICIEMBRE	OBSERVACIONES
			A 1 DE ENERO	ABONOS	CARGOS	A 31 DE DICIEMBRE		
F/2016/4564	FRA.NºRECT-2(09/11/16)SUBSTITUE A FRA.Nº1259-16(9/11/16-R.F2016/3895)PORTAIS WEB.DESENVOLVEMENTO E SOPORTE,OUTUBRO 2016	9200.216		3.176,25 €		3.176,25 €		
F/2016/4565	FRA.NºRECT-3(7/10/16)SUBSTITUE A FRA.Nº1131-16(7/10/16RF:2016/3408)PORTAIS WEB.DESENVOLVEMENTO E SOPORTE,SETEMBRO 2016	9200.22000		3.176,25 €		3.176,25 €		
F/2016/2776	FRA.NºEMIT-318(01/09/16)SERVIZO DE IMPRESION,COPIA E ESCANEO,S.DE NOVAS TECNOLOXIAS	9200.22799		1.384,75 €		1.384,75 €		
F/2016/3988	FRA.NºPI16142000544880(16/11/16)SUBMINISTRO ELECTRICIDADE NO PERIODO 01/10/16 AO 31/10/16,PAZO PROVINCIAL	9200.22100		4.039,85 €		4.039,85 €		
F/2016/3183	FRA.NºEMIT-334(04/10/16)SERVIZO DE IMPRESION,COPIA E ESCANEO,SERVIZO DE NOVAS TECNOLOXIAS	9200.22799		1.384,75 €		1.384,75 €		
F/2016/3652	FRA.NºEMT-368(02/11/16)SERVIZO IMPRESION,COPIA E ESCANEO,MES DE OUTUBRO 2016,S.NOVAS TECNOLOXIAS	9200.22799		1.384,75 €		1.384,75 €		
F/2016/3731	FRA.Nº1243/2016(02/11/16)INSERCIION BANNER PUBLICITARIO""CENTRAD CURSOS 2016""NA WEB""WWW.CRONICA3.COM""-A MARIÑA, OUTUBRO/16	2413.22602		436,36 €		436,36 €		
F/2016/2977	FRA.NºQS/160148(12/09/16)ADQUISICIION MATERIAIS DE PINTURA PARA O MANTEMENTO DA GRANXA PROVINCIAL GAYOSO CASTRO	4120.22111		298,00 €		298,00 €		
F/2016/3677	FRA.Nº16-091(27/10/16)REPARACION DE CISTERNA,COLOCAR MECANISMOS,MAN DE OBRA E DESPRAZAMENTOS NA FUNDACION TIC	3241.212		169,40 €		169,40 €		
F/2016/3680	FRA.Nº16-088(27/10/16)REPARAR MAQUINAS ENFRIADORAS DA TIC EN GARABOLOS	3241.212		544,50 €		544,50 €		
F/2016/4073	FRA.Nº2016-833(23/11/16)XORNADA DE XEOLOGO,DESPRAZAMENTO E CONFECCION INFORME-ESTABILIDADE DE TALUDES LUP1301 E LU-P1303	4500.22706		726,00 €		726,00 €		
F/2016/2788	FRA.NºA76(23/08/16)REALIZACION DEMOSTRACION DE TORNEADO DA MADEIRA EN LUGO O DIA 22/08/16, CENTRO DE ARTESANIA E DESEÑO	2413.22609		242,00 €		242,00 €		
F/2016/3862	FRA.Nº015(07/11/16)TRABALLOS DE DESBROCE,ROZA E MANTEMENTO NAS FINCAS DA GRANXA PROVINCIAL GAYOSO CASTRO	4120.22799		7.100,00 €		7.100,00 €		
F/2016/3999	FRA.Nº08(10/11/16)IMPARTICIION OBRADOIRO""HERBAS MAXICAS,FABRICACION DE UNGÜENTOS""EN MEIRA-LUGO O 8 E 9/11/16,M. AMBIENTE	1720.22606		800,00 €		800,00 €		
F/2016/3844	FRA.Nº20160A001461(03/11/16)SERVIZOS VETERINARIOS CERTIFICACION TRIMESTRE,GRANXA PROVINCIAL GAYOSO CASTRO.	4120.22799		150,00 €		150,00 €		
F/2016/1571	FRA.Nº16A000033(13/05/16)OBRAS DE ACTUACION PARA A MELLORA DA ACCESIBILIDADE DO PARQUE DE RIBAS DE SIL	1720.65009		2.005,39 €		2.005,39 €		
F/2016/4589	FRA.Nº1/15(20/12/16)IMPARTICIION OBRADOIRO MEMORIA DO EMIGRANTE NO MUSEO PROVINCIAL DE LUGO	3330.22606		500,00 €		500,00 €		
F/2016/4614	FRA.Nº1T1160807(19/12/16)CONFECCIONAR INSTALACION PARALELA E DIAGNOSTICO AO VEHICULO S.IBIZA MATRICULA 9808GZJ, PQ.MOBIL	9201.214		391,48 €		391,48 €		
F/2016/4051	FRA.FV-VTA-16-10-4150 (31/10/16) MEZCLA SECA V LACTACIÓN AIRA GRANEL,AIRAMIX, SILONET, T-1 GRANULADO TENREIROS ARRANQUE	4120.22113		15.458,37 €		15.458,37 €		
F/2016/4594	FRA.Nº161004(26/12/16)DESEÑO/MAQUETACION AXENDA FORMATO 200X200 MM.DE 192 PAXS.MAIS CUBERTA E GARDAS,S. PUBLICACIONES	3330.22799		1.391,50 €		1.391,50 €		
F/2016/4634	FRA.NºP607904(31/12/16)PUBLICIDADE/DIFUSION EN""EL CORREO GALLEGO""O 31/12/16FIN DE ANO""A DEPUTACION DE LUGO COAS PERSOAS""	9200.22602		3.630,00 €		3.630,00 €		
F/2016/4623	FRA.Nº58(21/12/16)ADQUISICIION MATERIAIS VARIOS DE LIMPEZA VARIOS PARA O MANTEMENTO DOS DISTINTOS SERVIZOS, U. VIXILANCIA	9200.22110		19,07 €		19,07 €		
F/2016/4553	FRA.Nº131/2016(18/12/16)INSERCIION BANNER NOS XORNAIS DIXITAIS""PRAZA.GAL""E""ELDIARIO.ES/GALICIA""(28/11-17/12/16)""INLUGO""	9200.22602		2.662,00 €		2.662,00 €		

CIF: P27000001

ACREEDORES POR OPERACIONES PENDIENTES DE APLICAR A PRESUPUESTO

CÓDIGO	DESCRIPCIÓN DEL GASTO DENOMINACIÓN	APLICACIÓN PRESUPUESTARIA	IMPORTE PENDIENTE DE APLICAR A PRESUPUESTO				IMPORTE PAGADO A 31 DE DICIEMBRE	OBSERVACIONES
			A 1 DE ENERO	ABONOS	CARGOS	A 31 DE DICIEMBRE		
F/2016/3465	FRA.NºPI16142000495372(19/10/16)SUBMINISTRO ELECTRICIDADE NO PERIODO 01/09/16 AO 30/09/16,MUSEO PROVINCIAL	3330.22100		2.575,45 €		2.575,45 €		
F/2016/4593	FRA.NºV/143.179(26/12/16)MAQUETACION/DESEÑO LIBRO ASPNAIS:50 ANOS FACENDO FAMILIA DE 107 PAXS. A4 TAMAÑO 17X24,50CMS.	3341.22799		1.690,00 €		1.690,00 €		
F/2016/3972	FRA.NºPI16142000542808(15/11/16)SUBMINISTRO ELECTRICIDADE NO PERIODO 01/10/16 AO 31/10/16,PAZO PROV.DOS DEPORTES- FINGOI	3420.22100		3.187,62 €		3.187,62 €		
F/2016/4238	FRA. Nº 16/113 (13/10/2016) TALA DE PSEUDOSUGA DESCABEZADA POR SECCIONS. TALA DE EXEMPLAR SECO POR SECCIONS	9330.212		3.993,00 €		3.993,00 €		
F/2016/4470	FRA.NºPI16142000599554(19/12/16)SUBMINISTRO ELECTRICIDADE NO PERIODO 01/11/16 AO 30/11/16,PAZO PROVINCIAL	9200.22100		4.676,12 €		4.676,12 €		
F/2016/4566	FRA.Nº004235062360(01/09/16)POLIZA SEGURO 00000070929658	9200.224		7.905,47 €		7.905,47 €		
F/2016/4473	FRA.NºPI16142000599557(19/12/16)SUBMINISTRO ELECTRICIDADE NO PERIODO 01/11/16 AO 30/11/16,MUSEO PROVINCIAL	9200.22100		2.843,50 €		2.843,50 €		
F/2016/4613	FRA.NºF3923/16(28/10/16)HONORARIOS REXISTRO PROPIEDAD E VIVEIRO(PRESENTAC.INSCRICION,CODIGO IDUFIR,CERTIFIC.NOTA) RECADAC	9320.22604		90,91 €		90,91 €		
F/2016/3743	FRA.Nº10044(04/11/16)MANTEMENTO PARA A PREVENICION E CONTROL DA LEXIONELOSE NOS 4 CENTROS DA REDE MUSEISTICA PROVINCIAL	3330.22700		2.420,00 €		2.420,00 €		
F/2016/4474	FRA.NºPI16142000599559(19/12/16)SUBMINISTRO ELECTRICIDADE NO PERIODO 01/11/16 AO 30/11/16,PAZO PROVINCIAL DOS DEPORTES	3420.22100		3.928,70 €		3.928,70 €		
F/2016/2922	FRA.Nº1196/2016(01/09/16)INSERCIION BANNER ""CURSOS CENTRAD"" MES DE AGOSTO DE 2016	2413.22602		436,36 €		436,36 €		
F/2016/4441	FRA.NºA/199(7/12/16)ADQUISICION UNIFORME DE TRABALLO PARA O GARDABOSQUES	1720.22104		412,56 €		412,56 €		
F/2016/4586	FRA.Nº16000579(19/12/16)ADQUISICION 3 CINTAS 3MTS.E 2CARRACAS AZUIS PARA A REPARACION DE MAQUINARIA DO PARQUE MOBIL	9201.22111		78,65 €		78,65 €		
F/2016/2143	FRA.Nº1140/2016(01/07/16)INSERCIION BANNER PUBLICITARIO""ARTESANIA EN CURSO"" MES DE XUÑO DE 2016,CENTRO ARTESANIA E DESEÑO	2413.22602		436,36 €		436,36 €		
F/2016/4098	FRA.NºB/806(15/11/16)SUBMINISTRO ARIDOS PARA A REPARACION VIAS,PARQUE MOBIL	4530.210		183,01 €		183,01 €		
F/2016/4099	FRA.NºB/805(15/11/16)SUBMINISTRO ARIDOS PARA A REPARACION VIAS,PARQUE MOBIL	9201.210		375,15 €		375,15 €		
F/2016/4100	FRA.NºB/804(15/11/16)SUBMINISTRO ARIDOS PARA A REPARACION VIAS,PARQUE MOBIL	9201.210		183,54 €		183,54 €		
F/2016/4101	FRA.NºB/803(15/11/16)SUBMINISTRO ARIDOS PARA A REPARACION VIAS,PARQUE MOBIL	9201.210		229,94 €		229,94 €		
F/2016/4103	FRA.NºB/801(15/11/16)SUBMINISTRO ARIDOS PARA A REPARACION VIAS,PARQUE MOBIL	4530.210		1.511,45 €		1.511,45 €		
F/2016/4627	FRA.NºT1600919(26/12/16)COMPROBACION/SUSTITUCION REGULADOR PRESION BOMBA INYECCION AO VEHICULO 4541HSZ DO PARQUE MOBIL	9201.214		239,54 €		239,54 €		
F/2016/3381	FRA.Nº2016B/276(26/09/16)SERVIZO CONTEADOR Nº3003 NO PAVILLON DE SANTA MARIA	9200.203		168,94 €		168,94 €		
F/2016/4555	FRA.NºEC/201600284(20/12/16)PROMOCION ACTIVIDADE DEPUTACION EN BENEFICIO CIDADANIA E 67 CONCELLOS LUGO"",1ºQUINCENA XULLO	9200.22602		1.499,99 €		1.499,99 €		
F/2016/4180	FRA.Nº63687(30/11/16)SUBMINISTRO ARIDOS PARA A REPARACION VIAS, PARQUE MOBIL	4530.210		12.020,44 €		12.020,44 €		
F/2016/4405	FRA.NºB/859(30/11/16)SUBMINISTRO ARIDOS PARA A REPARACION VIAS,PARQUE MOBIL	4530.210		370,02 €		370,02 €		
F/2016/4406	FRA.NºB/858(30/11/16)SUBMINISTRO ARIDOS PARA A REPARACION VIAS,PARQUE MOBIL	4530.210		549,70 €		549,70 €		
F/2016/4407	FRA.NºB/857(30/11/16)SUBMINISTRO ARIDOS PARA A REPARACION VIAS,PARQUE MOBIL	9201.210		184,74 €		184,74 €		
F/2016/4408	FRA.NºB/856(30/11/16)SUBMINISTRO ARIDOS PARA A REPARACION VIAS,PARQUE MOBIL	9201.210		182,21 €		182,21 €		
F/2016/4409	FRA.NºB/855(30/11/16)SUBMINISTRO ARIDOS PARA A REPARACION VIAS,PARQUE MOBIL	9201.210		185,41 €		185,41 €		

CIF: P27000001

ACREEDORES POR OPERACIONES PENDIENTES DE APLICAR A PRESUPUESTO

CÓDIGO	DESCRIPCIÓN DEL GASTO DENOMINACIÓN	APLICACIÓN PRESUPUESTARIA	IMPORTE PENDIENTE DE APLICAR A PRESUPUESTO			IMPORTE PAGADO A 31 DE DICIEMBRE	OBSERVACIONES
			A 1 DE ENERO	ABONOS	CARGOS		
F/2016/4410	FRA.NºB/854(30/11/16)SUBMINISTRO ARIDOS PARA A REPARACION VIAS,PARQUE MOBIL	4530.210		185,81 €		185,81 €	
F/2016/4411	FRA.NºB/853(30/11/16)SUBMINISTRO ARIDOS PARA A REPARACION VIAS,PARQUE MOBIL	4530.210		734,18 €		734,18 €	
F/2016/4571	FRA.Nº4(17/9/16)REPRESENTAC"O MENCINEIRO A FORZA"-GR.AGUAS DO SIL-017/9/16EN SARRIA PARA ASOC."LA UNION DE SARRIA", BUXI	3340.22609		560,00 €		560,00 €	
F/2016/4573	FRA.Nº5(6/11/16)REPRESENTAC"O MENCINEIRO A FORZA"-GR.AGUAS DO SIL-06/11/16EN CANGAS FOZ PARA ASOC.REAL RAÑADOIRO E AGUDO	3340.22609		560,00 €		560,00 €	
F/2016/4574	FRA.Nº6(11/11/16)REPRESENTACION"O MENCINEIRO A FORZA"-GR.AGUAS DO SIL-0 12/11/16 EN QUIROGA,BUXIGANGA PROX.TEATRAL 2016	3340.22609		560,00 €		560,00 €	
F/2016/4424	FRA.NºP16014840(30/11/16)DIFUSION EN"LA VOZ DE GALICIA"O25/11/16"MARINA MAXICA POR NATUREZA"-XORNADAS PESCA EN CELEIRO	4190.22602		2.420,00 €		2.420,00 €	
F/2016/3404	FRA.Nº009(10/10/16)TALLER DE MODELAXE E PINTURA OS DIAS 8 E 9/10/16 NO PAZO DE FEIRAS-LUGO,CENTRO DE ARTESANIA E DESEÑO	2413.22606		871,20 €		871,20 €	
F/2016/4102	FRA.NºB/802(15/11/16)SUBMINISTRO ARIDOS PARA A REPARACION VIAS,PARQUE MOBIL	4530.210		562,36 €		562,36 €	
F/2016/4466	FRA.Nº63719(15/12/16)SUBMINISTRO ARIDOS PARA A REPARACION VIAS,PARQUE MOBIL	4530.210		4.288,77 €		4.288,77 €	
F/2016/2706	FRA N° A_GFN_2016_020927(13/08/16)SUBMINISTRO DE DIVERSO MATERIAL PARA OS TRABALLOS DE RESTAURACION NO MUSEO PROVINCIAL	3330.215		152,86 €		152,86 €	
F/2016/4391	FRA.Nº16-08(14/12/16)ACTUACIONS 4ºT DO 2015-16 PARA CUSTODIA TERREOS SITOS NAS INSUAS DO MIÑO E OLLOS DE BEGONTE DA DEPU	1724.22799		9.025,44 €		9.025,44 €	
F/2016/4632	FRA.Nº1654(16/12/16)REPARACION HP800/AO(CORREA PLOTER HP 500/800,ASISTENCIA TECNICA,INSTALACION E PROBAS)	9200.216		152,46 €		152,46 €	
F/2016/3220	FRA.Nº160191(06/10/16)DESIGNACION CONCELLO VIVEIRO-MONFORTE LEMOS COMO SALIDA DA 5ª E 6ªETAPA VOLTA CICLISTA ESPAÑA 2016	4320.640		54.999,99 €		54.999,99 €	
F/2016/4052	FRA N° 11611-22 (18/11/2016) MEGABANNER 728*90 PPP SUPERIOR, CABECEIRA E ROTACION EN WWW.ELPROGRESO.ES. MES OUTUBRO 2016	2413.22602		2.218,33 €		2.218,33 €	
F/2016/3049	FRA.Nº1000088(16/08/16)CARGAR,CARRETAR E COLOCAR PLACAS PARA A GRANXA PROVINCIAL GAYOSO CASTRO	4120.22799		1.500,00 €		1.500,00 €	
F/2016/3050	FRA.Nº1000002(18/08/16)ENTERRAR CEPAS NA GRANXA PROVINCIAL GAYOSO CASTRO	4120.22799		1.130,00 €		1.130,00 €	
F/2016/4609	FRA.NºB18/2016(19/12/16)CURSO"INICIACION PODA"EN BECERREA-OS ANCARES LUCENSES-RESERVA DA BIOSFERA,S.MEDIO AMBIENTE	1720.22606		272,25 €		272,25 €	
F/2016/4540	FRA.Nº19(08/12/16)IMPARTICION CURSO TALA EN MADEIRA EN RIBADEO DO 15/11 AO 7/12/16,CENTRO ARTESANIA E DESEÑO	2413.22606		907,50 €		907,50 €	
F/2016/4539	FRA.Nº21(08/12/16)IMPARTICION CURSO NA ASOCIACION DA CHAVE DAS NOCES CASTROVERDE DO 14/11 AO 9/12/16,CENTRO ARTESANIA	2413.22606		484,00 €		484,00 €	
F/2016/4628	FRA.NºA16002713(20/12/16)FACTURACION COPIAS IMPRESORA HP LASERSJET P3015DN E COPIADORA OLIVETTI D-COPIA 4501 DO CENTRAD	2413.215		24,50 €		24,50 €	
F/2016/4630	FRA.Nº6FV/0004632(21/12/16)ADQUISICION 120 KS MILLO EN GRAO PARA ALIMENTACION AVES RIO RATO	1720.22113		36,00 €		36,00 €	
F/2016/4509	FRA.NºFN16120356(20/12/16)ADQUISICION 10 PORTALAMPADAS HALOXENOS GZ-10 PARA TALLER MANTEMENTO	9200.212		9,44 €		9,44 €	
F/2016/4510	FRA.NºFN16120353(19/12/16)ADQUISICION 25 TUBOS LED 120CMS PERIMETRAL 240ºBL.NEUTRO PARA O FOGAR SANTA MARIA, MANTEMENTO	9200.212		166,38 €		166,38 €	
F/2016/4511	FRA.NºFN16120352(19/12/16)ADQUISICION 25 TUBOS LED 60CMS PERIMETRAL 240ºBL.NEUTRO PARA O ARQUIVO PROVINCIAL, MANTEMENTO	9200.212		166,38 €		166,38 €	
F/2016/4512	FRA.NºFN16120351(19/12/16)ADQUISICION 20LAMPADAS 12WE27 E 10ESFERICA LED 5W 220/240W PARA PAZO DOS DEPORTES, MANTEMENTO	9200.212		206,91 €		206,91 €	

CIF: P27000001

ACREEDORES POR OPERACIONES PENDIENTES DE APLICAR A PRESUPUESTO

CÓDIGO	DESCRIPCIÓN DEL GASTO DENOMINACIÓN	APLICACIÓN PRESUPUESTARIA	IMPORTE PENDIENTE DE APLICAR A PRESUPUESTO				IMPORTE PAGADO A 31 DE DICIEMBRE	OBSERVACIONES
			A 1 DE ENERO	ABONOS	CARGOS	A 31 DE DICIEMBRE		
F/2016/4513	FRA.NºFN16120350(19/12/16)ADQUISICION 20 LAMPADAS LED DICROICA 6W 220/240W PARA O MUSEO PROVINCIAL, MANTEMENTO	9200.212		141,57 €		141,57 €		
F/2016/4514	FRA.NºFN16120349(16/12/16)ADQUISICION 10 PORTALAMPADAS HALOXENO GZ-10 PARA MANTEMENTO	9200.212		9,44 €		9,44 €		
F/2016/4515	FRA.NºFN16120348(16/12/16)ADQUISICION 1BASE 6 TOMAS BIP.16A 250V BL.C/OBT.PARA O PAZO DOS DEPORTES, MANTEMENTO	9200.212		5,09 €		5,09 €		
F/2016/4516	FRA.NºFN16120306(15/12/16)ADQUISICION MATERIAIS VARIOS DE ELECTRICIDADE PARA MANTEMENTO	9200.212		148,16 €		148,16 €		
F/2016/4517	FRA.NºFN16110421(30/11/16)ADQUISICION 2REGLETAS DECO LED 900MM.24W 6000K PARA O PAZO PROVINCIAL, MANTEMENTO	9200.212		50,82 €		50,82 €		
F/2016/4518	FRA.NºFN16110420(30/11/16)ADQUISICION 13LAMPADAS LED MASTER 30W PARA O PAZO PROVINCIAL, MANTEMENTO	9200.212		607,49 €		607,49 €		
F/2016/4519	FRA.NºFN16110419(30/11/16)ADQUISICION 2 LAMPADAS LINEAL TUBULAR LEDS 118MM.9W E 3 LAMPAD LED LAL.R7S 10W PARA MANTEMENTO	9200.212		58,20 €		58,20 €		
F/2016/4520	FRA.NºFN16110418(30/11/16)ADQUISICION DUNHA FOTOCELULA ICI 220V E 2 LAMPADAS LED LAL.118MM.R7S 10W PARA MANTEMENTO	9200.212		44,48 €		44,48 €		
F/2016/4521	FRA.NºFN16100720(31/10/16)ADQUISICION 3 LAMPADAS SA HSI-TD 150W/NDL UVS PARA TALLERES MANTEMENTO	9200.212		69,96 €		69,96 €		
F/2016/4522	FRA.NºFN16100712(31/10/16)ADQUISICION 1 TUBO LED 60CM PERIMETRAL 240°BL.NEUTRO PARA O PARQUE MOBIL,MANTEMENTO	9200.212		6,66 €		6,66 €		
F/2016/4523	FRA.NºFN16100702(31/10/16)ADQUISICION MATERIAIS VARIOS ELECTRICIDADE PARA O PARQUE MOBIL,MANTEMENTO	9200.212		47,88 €		47,88 €		
F/2016/3082	FRA.NºOA16A0115(26/09/16)500UD.FORMACION PACA HERBA,SEGADO,SECADO CON VOLTEO E FORMACION PACA CON EMPACADORA NA GRANXA P	4120.22799		10.000,00 €		10.000,00 €		
F/2016/3083	FRA.NºOA16A0116(26/09/16)8,50 HA.DE SEMBRADO SEMILLA GIRASOL QUE SE APORTOU POLA GRANXA PROVINCIAL GAYOSO CASTRO	4120.22799		595,00 €		595,00 €		
F/2016/4500	FRA.Nº-0416053457(20/12/16)INSPECCIÓN PERIÓDICA REGULAMENTARIA BAIXA TENSIÓN C.INTERPRET.MAZO STA.COMBA CERTIFICADO INSP	1729.22706		221,69 €		221,69 €		
F/2016/4569	FRA.NºA13156(16/12/16)REPARACION SOPLADOR STHIL E ADQUISICION AUTOCUT 40.4 E GAFAS PROTECCION SUN X HUSQVARNA	9200.213		82,41 €		82,41 €		
F/2016/4543	FRA.NºA/3053(14/12/16)ADQUISICION 2 ANTIPANICO DLK.930 CON PICAPORTE PARA OBRA PAZO DOS DEPORTES, MANTEMENTO	3420.212		414,65 €		414,65 €		
F/2016/4544	FRA.NºA/3065(15/12/16)ADQUISICION 2 ANTIPANICO DLK.MANILLA 912-32 SEN BOMB.PARA OBRA PAZO DOS DEPORTES, MANTEMENTO	3420.212		96,12 €		96,12 €		
F/2016/4576	FRA.NºB16.049(23/12/16)ALUGUER EQUIPACION TECNICA DE LUZ E SON PARA 4 CONCERTOS DENTRO DO PROGRAMA""VERAN CULTURAL""	3340.22609		4.356,00 €		4.356,00 €		
F/2016/4615	FRA.Nº18216(23/12/16)ADQUISICION 16 RODAS XIRATORIAS POLIX.BRANCO 10ZR62,,MANTEMENTO	9200.213		116,16 €		116,16 €		
F/2016/4218	FRA FE16371085354549(24/11/16)T.FIXO,IMP.HIDROC.,ALUG.CONT.,CONSUMO GAS(12/10/16 A 11/11/16)PS S.MARCOS,8,LUGO	9200.22100		3.526,00 €		3.526,00 €		
F/2016/4216	FRA FE16371085354548(24/11/16)T.FIXO, ALUGUER CONTADOR (12/10/16 A 11/11/16).CUPS ES0224050025508673.PS DEPUTACION, LUGO	9200.22102		128,89 €		128,89 €		
F/2016/4215	FRA FE16371085229508(17/11/16)T.FIXO,IMP.HIDROC.,ALUG.CONTADOR,CONSUMO GAS (12/10/16 A 12/11/16).FREI PLACIDO R. LEMOS	3241.22102		436,92 €		436,92 €		
F/2016/4214	FRA FE16321218636607 (24/11/16)T.FIXO,IMP.HIDROC.,ALUG.CONTADOR,CONSUMO GAS (12/10/16 A 11/11/16)PS SOIDADE LUGO	3330.22102		1.555,50 €		1.555,50 €		

CIF: P27000001

ACREEDORES POR OPERACIONES PENDIENTES DE APLICAR A PRESUPUESTO

CÓDIGO	DESCRIPCIÓN DEL GASTO DENOMINACIÓN	APLICACIÓN PRESUPUESTARIA	IMPORTE PENDIENTE DE APLICAR A PRESUPUESTO				IMPORTE PAGADO A 31 DE DICIEMBRE	OBSERVACIONES
			A 1 DE ENERO	ABONOS	CARGOS	A 31 DE DICIEMBRE		
F/2016/4213	FRA FE16321218636660 (24/11/16)T.FIXO,ALUG.CONTADOR,IMP.HIDROC.,CONSUMO GAS.(12/10/16 A 11/11/16) PS FILARMONICA LUCENSE	3420.22102		1.562,09 €		1.562,09 €		
F/2016/4621	FRA.NºRECT22(21/12/16)SUSBTITUE A FRA.Nº15(7/10/16 RF.2016/4463)5TALLERES,PRODUCCION...PROXECTO ""FOTOGRAFIA A CEGAS""	3330.22609		8.096,00 €		8.096,00 €		
F/2016/4212	FRA FE16321218636643(24/11/2016)TERMO FIXO, ALUGUER CONTADOR. (12/10/16 A 11/11/16).CUPS:ES0224050025508874NJ	2413.22102		105,83 €		105,83 €		
F/2016/4294	FRA.NºPI16142000580610(30/11/16)SUBMINISTRO ELECTRICIDADE NO PERIODO 01/11/16 AO 30/11/16,ANTIGA ESCOLA CAZA E PESCA TOR	1720.22100		196,54 €		196,54 €		
F/2016/4342	FRA.Nº1600005944(30/11/16)ADQUISICION MATERIAL DE OFICINA VARIO PARA O SERVIZO DE COMUNICACION	9200.22000		377,14 €		377,14 €		
F/2016/4217	FRA FE16371085354552(24/11/16)T.FIXO,IMP.HIDROC.,ALUG.CONT.,CONSUMO GAS(12/10/16 A 11/11/16).CUPS ES0224050025508774PM	2413.22102		2.354,47 €		2.354,47 €		
F/2016/4295	FRA.NºPI16142000580614(30/11/16)SUBMINISTRO ELECTRICIDADE NO PERIODO 01/11/16 AO 30/11/16(LG.ALDEA COVAS,CAMPING QUIROGA	4321.22100		340,83 €		340,83 €		
F/2016/4345	FRA.Nº1600005942(30/11/16)ADQUISICION MATERIAL DE OFICINA VARIO PARA A REDE MUSEISTICA	9200.22000		4.336,29 €		4.336,29 €		
F/2016/4472	FRA.NºPI16142000598527(19/12/16)SUBMINISTRO ELECTRICIDADE NO PERIODO 01/11/16 AO30/11/16.C.INTERPRETACION TERRAS DO MIÑO	1729.22100		863,12 €		863,12 €		
F/2016/4475	FRA.NºPI16142000598369(19/12/16)SUBMINISTRO ELECTRICIDADE NO PERIODO 1/11/16 AO 30/11/16,FUNDACION TIC-HOSPITAL SAN XOSE	3241.22100		2.494,20 €		2.494,20 €		
F/2016/4293	FRA.NºPI16142000580658(30/11/16)SUBMINISTRO ELECTRICIDADE,PERIODO 01/11/16 AO 30/11/16,C.INTERPRETACION MAZO STA. COMBA	1729.22100		1.315,88 €		1.315,88 €		
F/2016/4558	FRA.Nº082016/15(19/12/16)ARQUIVO FOTOGRAFICO DO MAR E AS SUAS XENTES,S.MEDIO AMBIENTE	1720.640		3.045,57 €		3.045,57 €		
F/2016/4581	FRA.Nº1600006244(22/12/16)ADQUISICION MATERIAL DE OFICINA VARIO PARA O SERVIZO DE RECURSOS HUMANOS	9200.22000		32,55 €		32,55 €		
F/2016/4582	FRA.Nº1600006240(22/12/16)ADQUISICION 250 CARP.SOLAPA E GOMAS FºCARTON COD.287 PARA EMPREGO	9200.22000		405,35 €		405,35 €		
F/2016/4532	FRA.Nº116128(21/12/16)PUBLICIDADE/DIFUSION EN GRUPO""EL PROGRESO""-XVI ANIVERSARIO MURALLA DE LUGO PATRIMONIO HUMANIDADE""	3340.22602		20.340,10 €		20.340,10 €		
F/2016/4156	FRA.NºPI16142000561187(29/11/16)SUBMINISTRO ELECTRICIDADE NO PERIODO 26/10/16 AO 24/11/16,PARQUE MOBIL	9201.22100		1.667,56 €		1.667,56 €		
F/2016/4498	FRA.NºPI16142000601296(20/12/16)SUBMINISTRO ELECTRICIDADE NO PERIODO 14/11/16 AO 13/12/16,SERVIZO DE RECADACION	9320.22100		1.101,89 €		1.101,89 €		
F/2016/4471	FRA.NºPI16142000599555(19/12/16)SUBMINISTRO ELECTRICIDADE NO PERIODO 01/11/16 AO 30/11/16,FOGAR DE SANTA MARIA	9200.22100		1.520,28 €		1.520,28 €		
F/2016/4584	FRA.Nº1600006241(22/12/16)ADQUISICION MATERIAL DE OFICINA VARIO PARA O SERVIZO DE INTERVENCION	9200.22000		206,95 €		206,95 €		
F/2016/4585	FRA.Nº1600006242(22/12/16)ADQUISICION MATERIAL DE OFICINA VARIO PARA O PARQUE MOBIL	9200.22000		55,32 €		55,32 €		
F/2016/4604	FRA.NºPI16142000610436(27/12/16)SUBMINISTRO ELECTRICIDADE NO PERIODO 26/11/16 AO 22/12/16,RESIDENCIA MIÑO	9200.22100		831,04 €		831,04 €		
F/2016/4603	FRA.NºPI16142000610437(27/12/16)SUBMINISTRO ELECTRICIDADE NO PERIODO 25/11/16 AO 21/12/16,PARQUE MOBIL	9201.22100		1.513,53 €		1.513,53 €		
F/2016/4579	FRA.Nº2016/0130(23/12/16)CURSO DE SCRAPBOOKING PARA A ANPA DO CEIP DE RABADE OS DIAS 4,11,18 E 25/11/16 E 2,9 E 16/12/16	2413.22606		735,00 €		735,00 €		

CIF: P27000001

ACREEDORES POR OPERACIONES PENDIENTES DE APLICAR A PRESUPUESTO

CÓDIGO	DESCRIPCIÓN DEL GASTO DENOMINACIÓN	APLICACIÓN PRESUPUESTARIA	IMPORTE PENDIENTE DE APLICAR A PRESUPUESTO				IMPORTE PAGADO A 31 DE DICIEMBRE	OBSERVACIONES
			A 1 DE ENERO	ABONOS	CARGOS	A 31 DE DICIEMBRE		
F/2016/4542	FRA.Nº0014-2016(21/12/16)IMPARTICION CURSO CESTERIA DE BENADE NA ASOC.VV.DE BENADE DO 7/11 AO 19/12/16,CENTRO ARTESANIA	2413.22606		350,00 €		350,00 €		
F/2016/4624	FRA.Nº1600006286(26/12/16)ADQUISICION MATERIAL DE OFICINA VARIO PARA O SERVIZO DE CONTRATACION E FOMENTO	9200.22000		834,98 €		834,98 €		
F/2016/4210	FRA N° 4001908892 (30/11/2016) POLO SERVIZO DE CORREOS E TELEGRAFOS. (01/11/2016 A 30/11/2016)	9200.22201		39.633,73 €		39.633,73 €		
F/2016/4058	FRA.NºFV-VTA-16-9-04041(30/09/16)ADQUISICION ALIMENTOS PARA O GANDO DA GRANXA PROVINCIAL GAYOSO CASTRO,MES SETEMBRO 2016	4120.22113		10.820,05 €		10.820,05 €		
F/2016/2775	FRA.NºEMIT-0309(01/09/16)SUBMINISTRO CONSUMIBLES VARIOS PARA O MANTEMENTO EQUIPOS INFORMATICOS DOS DISTINTOS SERVICIOS	9200.22002		8.805,99 €		8.805,99 €		
F/2016/4248	FRA EMIT-383 (05/12/2016) CONSUMIBLES PARA OS EQUIPOS INFORMÁTICOS DOS DISTINTOS SERVICIOS DA DEPUTACIÓN	9200.22002		11.864,53 €		11.864,53 €		
F/2016/4631	FRA.Nº1625800(22/12/16)ADQUISICION 3 ENVASES DESENGRASANTE PARA CARROCERIAS E MOTORES RSI MOTOR-9 25L MAQUINARIA GRANXA	4120.22111		204,00 €		204,00 €		
F/2016/4385	FRA.NºN/0000675(30/11/16)ADQUISICION MATERIAL FUNXIBLE AGRICOLA VARIO PARA O MANTEMENTO DA GRANXA PROVINCIAL GAYOSO CAST	4120.22111		73,09 €		73,09 €		
F/2016/4386	FRA.Nº12FV-6890(30/11/16)ADQUISICION MEDICAMENTOS VARIOS PARA O GANDO DA GRANXA PROVINCIAL GAYOSO CASTRO	4120.22106		188,45 €		188,45 €		
F/2016/4387	FRA.Nº12FV-6891(30/11/16)ADQUISICION MATERIAL FUNXIBLE AGRICOLA VARIO PARA A GRANXA PROVINCIAL GAYOSO CASTRO	4120.22106		165,90 €		165,90 €		
F/2016/4397	FRA.NºB165719(25/11/16)ADQUISICION MATERIAIS VARIOS PARA REPARACIONES E MANTEMENTO NA GRANXA PROVINCIAL GAYOSO CASTRO	4120.212		13,82 €		13,82 €		
F/2016/4398	FRA.Nº16TB41(30/11/16)ADQUISICION MATERIAL FUNXIBLE AGRICOLA VARIO PARA A GRANXA PROVINCIAL GAYOSO CASTRO	4120.22106		219,61 €		219,61 €		
F/2016/4530	FRA.Nº1151(12/12/16)ENSILADO DE MILLO E GIRASOL NA GRANXA PROVINCIAL GAYOSO CASTRO	4120.22799		10.780,00 €		10.780,00 €		
F/2016/4465	FRA.Nº01/2016(01/12/16)75 MENUS POR MOR DA CELEBRACION DA DEPUTACION DA MESA PROVINCIAL DOS CAMIÑOS DE SANTIAGO	9120.22601		1.087,50 €		1.087,50 €		
F/2016/4388	FRA.Nº11-52(30/11/16)MANTEMENTO/FACTURACION COPIAS DA MAQUINA MX-5000N NEGRO SHARP DO SERVIZO DE RECADACION	9320.215		242,63 €		242,63 €		
F/2016/4291	FRA.Nº2016.287(11/11/16)PREMIO PARTICIPACION 1ºCLASIFICADO RALLYE S. FROILAN CON TODOLOS GASTOS PAGADOS(21 E 22 OUTUBRO)	3410.22609		9.219,70 €		9.219,70 €		
F/2016/3412	FRA.Nº19/16(13/10/16)ACTIVIDADE PARA NENOS"O MEU HERBARIO DA RB TERRAS DO MIÑO""NO C.INTERPRET.TERRAS DO MIÑO O 01/10/16	1729.22606		469,00 €		469,00 €		
F/2016/987	FRA.NºEMIT-16002347(31/03/16)SUBMINISTRO SAL GEMA F-6 CISTERNA NAS DISTINTAS VIAS PROVINCIAIS,SERVIZO DE VIAS E OBRAS	4530.210		17.643,55 €		17.643,55 €		
F/2016/4629	FRA.Nº2(17/9/16)CONCERTO""LEMBRANDO A MANUEL MARIA""O 16/9/16 NA CAPELA DE SANTA MARIA, CENTRO ARTESANIA E DESEÑO	2413.22609		900,00 €		900,00 €		
F/2016/4455	FRA.Nº04/16(13/12/16)CURSO INICIACION TALA DE MADEIRA DO 21/11 AO 13/12/16,CENTRO ARTESANIA E DESEÑO	2413.22606		1.592,11 €		1.592,11 €		
F/2016/4336	FRA.Nº1(07/12/16)IMPARTICION CURSO DE COIRO EN MONFORTE DE LEMOS,CENTRO DE ARTESANIA E DESEÑO	2413.22606		840,00 €		840,00 €		
F/2016/4541	FRA.Nº2016-114(14/12/16)ADQUISICION 70 EXEMPLARES DO LIBRO""ANTON CORRAL,A ALBORADA DUN SOÑO"" ,CENTRO DE ARTESANIA E DESEÑ	2413.22601		2.450,00 €		2.450,00 €		
F/2016/4562	FRA.Nº1161212(23/12/16)PLANA COR ED.XERAL/ED.MARIÑA,2SKYCRAPPERS""EL PROGRESO""XORNADA""TENDENCIAS,REPENSAR, RECICLAR,RENOV	2413.22602		6.013,70 €		6.013,70 €		

CIF: P27000001

ACREEDORES POR OPERACIONES PENDIENTES DE APLICAR A PRESUPUESTO

CÓDIGO	DESCRIPCIÓN DEL GASTO DENOMINACIÓN	APLICACIÓN PRESUPUESTARIA	IMPORTE PENDIENTE DE APLICAR A PRESUPUESTO				IMPORTE PAGADO A 31 DE DICIEMBRE	OBSERVACIONES
			A 1 DE ENERO	ABONOS	CARGOS	A 31 DE DICIEMBRE		
F/2016/4379	FRA.Nº2837(09/12/16)DESEÑO GRAFICO,300TARXETONS-CONVITE,CATALOGO EXPOSICION XOIARIA DE AUTOR""TESOUROS DO MAR E DA TERRA""	2413.22609		2.508,48 €		2.508,48 €		
F/2016/3164	FRA.Nº22(18/09/16)OBRADOIRO OLARIA TRADICIONAL RIBEIRA SACRA-GUNDIVOS-CON EXPOSITOR PEZASO18/9/16 NA FEDER.LUCUS AUGUSTI	2413.22606		363,00 €		363,00 €		
F/2016/4538	FRA.Nº51(20/11/16)DEMOSTRACION OLERIA DE GUNDIVOS O 7/8/16 EN MONFORTE DE LEMOS,CENTRO DE ARTESANIA E DESEÑO	2413.22609		302,50 €		302,50 €		
F/2016/4484	FRA.NºA391(15/12/16)ADQUISICION 4 CELEFACTORES CERAMICOS ORBEGOZO MOD.FHR2050 PARA O SERVIZO DE VIAS E OBRAS	4500.625		259,76 €		259,76 €		
F/2016/4284	FRA.NºPI1614200057798230/11/16)SUBMINISTRO ELECTRICIDADE NO PERIODO 01/11/16 AO 30/11/16(CAFETERIA O SAVAÑO)	4321.22100		459,62 €		459,62 €		
F/2016/4559	FRA.NºPI16142000604250(22/12/16)SUBMINISTRO ELECTRICIDADE NO PERIODO 19/11/16 AO 19/12/16(CRA.LU-903 S/N MONFORTE LEMOS)	4321.22100		307,69 €		307,69 €		
F/2016/4352	FRA.Nº02/12/16(12/12/16)ADQUISICION 2 SPRAYS AVESPAS PARA O CENTRO DE ARTESANIA E DESEÑO	2413.22199		15,80 €		15,80 €		
F/2016/4355	FRA.Nº05/12/16(12/12/16)ADQUISICION 12BOTES ALCOHOL PEQU.PARA A REALIZACION TALLER DO LIBRO NO CENTRO ARTESANIA E DESEÑO	2413.22199		13,20 €		13,20 €		
F/2016/4449	FRA.NºA_GFN_2016_030512(26/11/16)ADQUISICION MATERIAIS VAR.PARA REALIZACION ACTIVIDADES FUNCIONAMENTO ORDINARIO CENTRAD	2413.22199		20,79 €		20,79 €		
F/2016/4353	FRA.Nº03/12/16(12/12/16)ADQUISICION MATERIAIS VARIOS PARA REALIZACION CURSO DE RESTAURACION NO CENTRO ARTESANIA E DESEÑO	2413.22199		67,80 €		67,80 €		
F/2016/4354	FRA.Nº04/12/16(12/12/16)ADQUISICION MATERIAIS VARIOS PARA REALIZACION CURSO DE FIELTRO NO CENTRO ARTESANIA E DESEÑO	2413.22199		13,20 €		13,20 €		
F/2016/4356	FRA.Nº01/12/16(12/12/16)ADQUISICION MATERIAIS VARIOS PARA A REALIZACION TALLER TRAXE REXIONAL, CENTRO ARTESANIA E DESEÑO	2413.22199		47,70 €		47,70 €		
F/2016/4278	FRA.Nº S/4403 (15/11/2016) PQ. BRIDA NILON NEGRO INDEX 2.5X100; PQ.BRIDA NILON NEGRO INDEX 3.6X200	2413.22199		19,38 €		19,38 €		
F/2016/3530	FRA.Nº16-155(18/10/16)HONORARIOS PROFESIONAIS PROCURADOR NOS AUTOS DILIXENCIAS PREVIAS941/2013.XULGADO INSTRUC Nº1 LUGO	9200.22604		638,34 €		638,34 €		
F/2016/3531	FRA.Nº16-156(18/10/16)HONORARIOS PROFESIONAIS PROCURADOR NOS AUTOS DE XUICIO FALTAS1860/2014 DO XULGADO INSTRUC.Nº2 LUGO	9200.22604		51,73 €		51,73 €		
F/2016/3532	FRA.Nº16-157(18/10/16)HONORARIOS PROFESIONAIS PROCURADOR AUTOS DILIXENCIAS PREVIAS 528/2011 NO XULGADO INSTRUC.Nº3 LUGO	9200.22604		67,22 €		67,22 €		
F/2016/3533	FRA.Nº16-158(18/10/16)HONORARIOS PROCURADOR AUTOS DILIXENCIAS URXENTES740/16 XULGADO INSTRUC.Nº2LUGO E EXECUTORIA236/16	9200.22604		117,36 €		117,36 €		
F/2016/3925	FRA.Nº43(02/09/16)HONORARIOS RECURSO CONTENC.ADMTVO.04173/13(A-2877)ANTE SECC.2ª SALA CONTENCIOSO ADMTVO. T.S.J.GALICIA	9200.22604		456,06 €		456,06 €		
F/2016/3921	FRA.Nº45(02/09/16)HONORARIOS PROCED.ORDINARIO-R.CONTENCIOSO 00167/13(A-2974) ANTE SECC.1ªSALA CONTENCIOSA T.S.J.GALICIA	9200.22604		469,55 €		469,55 €		
F/2016/3753	FRA.Nº40(02/09/16)HONORARIOS PROCURADORA RECURSO CONTENCIOSO-ADMTVO.(A-2979)NA SEC.1ªSALA CONT.ADMTVO.DO T.S.J.GALICIA	9200.22604		50,46 €		50,46 €		
F/2016/3767	FRA.Nº51(02/09/16)HONORARIOS PROCURADORA RECURSO DE DUPLICACION AUTOS: 03713/13(L-3283)NA SALA SOCIAL DO T.S.J.GALICIA	9200.22604		52,35 €		52,35 €		
F/2016/3763	FRA.Nº55(02/09/16)HONORARIOS PROCURADORA RECURS.CONTENCIOSO ADMTVO.(A-2725)NA SEC.1ª SALA CONTENC.ADMTVO. T.S.J.GALICIA	9200.22604		545,51 €		545,51 €		
F/2016/3761	FRA.Nº57(2/09/16)HONORARIOS PROCURADORA RECURS.APELACION CONTENCIOSO(A-3324)NA SEC.1ªSALA CONTENCIOSA T.S.J.GALICIA	9200.22604		228,81 €		228,81 €		

CIF: P27000001

ACREEDORES POR OPERACIONES PENDIENTES DE APLICAR A PRESUPUESTO

CÓDIGO	DESCRIPCIÓN DEL GASTO DENOMINACIÓN	APLICACIÓN PRESUPUESTARIA	IMPORTE PENDIENTE DE APLICAR A PRESUPUESTO				IMPORTE PAGADO A 31 DE DICIEMBRE	OBSERVACIONES
			A 1 DE ENERO	ABONOS	CARGOS	A 31 DE DICIEMBRE		
F/2016/3760	FRA.Nº58(2/09/16)HONORARIOS PROCURADORA RECURS.APELACION CONTENC.ADMTO(A-3220)NA SEC.1ªSALA CONTENC.ADMTO T.S.J.GALICIA	9200.22604		181,84 €		181,84 €		
F/2016/3759	FRA.Nº59(2/09/16)HONORARIOS PROCURADORA RECURSO APELACION CONTENCIOSO(A-3274)NA SECCION2ªSALA CONTENCIOSA T.S.J.GALICIA	9200.22604		493,96 €		493,96 €		
F/2016/3758	FRA.Nº60(2/09/16)HONORARIOS PROCURADORA RECURSO APELACION CONTENCIOSO(C-3330)NA SECCION2ªSALA CONTENCIOSA T.S.J.GALICIA	9200.22604		191,84 €		191,84 €		
F/2016/3757	FRA.Nº61(2/09/16)HONORARIOS PROCURADORA RECURSO APELACION CONTENCIOSO(A-3391)NA SECCION4ªSALA CONTENCIOSA T.S.J.GALICIA	9200.22604		526,92 €		526,92 €		
F/2016/3756	FRA.Nº62(2/09/16)HONORARIOS PROCURADORA RECURSO APELACION(A-3399)NA SECCION 1ª SALA CONTENCIOSA T.S.J.GALICIA	9200.22604		181,84 €		181,84 €		
F/2016/3755	FRA.Nº63(2/09/16)HONORARIOS PROCURADORA RECURSO APELACION CONTENCIOSO(A-3327)NA SECCION1ªSALA CONTENCIOSA T.S.J.GALICIA	9200.22604		525,97 €		525,97 €		
F/2016/3754	FRA.Nº64(02/09/16)HONORARIOS PROCURADORA RECURSO APELACION(A-3376)NA SECCION 1ªSALA CONTENCIOSA T.S.J.GALICIA	9200.22604		191,84 €		191,84 €		
F/2016/3858	FRA.Nº65(02/09/16)RECURSO DE APELACION(AUTOS:15062/15)ANTE A SECC.4ª SALA CONTENCIOSA DO T.S.J. GALICIA	9200.22604		493,96 €		493,96 €		
F/2016/3857	FRA.Nº66(02/09/16)RECURSO DE APELACION(AUTOS:04389/15)ANTE A SECC.2ª SALA CONTENCIOSA DO T.S.J. GALICIA	9200.22604		191,84 €		191,84 €		
F/2016/3855	FRA.Nº67(02/09/16)RECURSO DE APELACION(MED.CAUTELAR)- (AUTOS:15075/15)ANTE A SECC.4ª SALA CONTENCIOSA DO T.S.J. GALICIA	9200.22604		60,51 €		60,51 €		
F/2016/3854	FRA.Nº68(02/09/16)RECURSO CONTENCIOSO ADMTVO. (AUTOS:04256/13)ANTE A SECC.2ªSALA DO CONTENCIOSO ADMTVO.DO T.S.J. GALICIA	9200.22604		610,46 €		610,46 €		
F/2016/3853	FRA.Nº69(02/09/16)RECURSO APELACION CONTENCIOSO(AUTOS:04062/16)ANTE A SECC.2ªSALA CONTENCIOSA DO T.S.X. GALICIA	9200.22604		1.102,84 €		1.102,84 €		
F/2016/3852	FRA.Nº70(02/09/16)RECURSO APELACION CONTENCIOSO(AUTOS:00453/15)ANTE A SECC.1ªSALA CONTENCIOSA DO T.S.J. GALICIA	9200.22604		181,84 €		181,84 €		
F/2016/3850	FRA.Nº72(02/09/16)RECURSO APELACION(DCHOS.FUNDAMENTAIS)(AUTOS:00011/16)ANTE A SECC.1ªSALA CONTENCIOSA T.S.J. GALICIA	9200.22604		218,81 €		218,81 €		
F/2016/3849	FRA.Nº73(02/09/16)PROCEDEMENTO CONCURSAL(AUTOS:00419/12)ANTE O XULGADO DO MERCANTIL Nº2-A CORUÑA-	9200.22604		1.046,90 €		1.046,90 €		
F/2016/4206	FRA R2016-239(30/11/16)CONS.ZONA 8:MONFORTE,BOVEDA,P.BROLLON,SOBER,PANTON,SAVIÑO, TABOADA, CHANTADA, CARBALL.CERT.Nº23	4530.619		6.993,68 €		6.993,68 €		
F/2016/4207	FRA T2016- 480(30/11/16)C.ZONA4:GUITIRIZ,BEGONTE,FRIOL,GUNTIN,P.REI,A.ULLA,MONTERR. ,PORTOM.,PARAMO,SARRIA,PARAD.CERT.Nº23	4530.619		10.277,39 €		10.277,39 €		
F/2016/3742	FRA.NºOB2016069(31/10/16)RELAC.VALORADA Nº22CONSERVAC.ORDINAR.REDE VIARIA PROVINC.ZONA 7:TRIACASTELA,SAMOS,O INCIO...	4530.619		3.225,78 €		3.225,78 €		
F/2016/4179	FRA.NºOB2016077(30/11/16)RELAC.VALORAD.Nº23CONSERVAC.ORDIN.REDE VIARIA PROVINC.ZONA7:TRIACASTELA,SAMOS,O INCIO,FOLGOSO..	4530.619		2.762,25 €		2.762,25 €		
F/2016/4549	FRA.NºOB2016079(21/12/16)CONSERVAC.ORDINAR.REDE VIARIA PROVINC.ZONA7:TRIACASTELA,SAMOS,O INCIO,FOLGOSO DO CAUREL,QUIROGA	4530.619		156.912,92 €		156.912,92 €		
F/2016/4580	FRA.NºFE16343.00(26/12/16)RELAC.VALORAD.Nº24CONSERVAC.ORDINAR.REDE VIARIA PROVINC.ZONA 1	4530.619		19.966,15 €		19.966,15 €		
F/2016/4247	FRA FE16333.00 (30/11/2016)RELACION VALORAD.Nº23 CONSERVAC.REDE VIARIA PROV.ZONA 1:O VICEDO,VIVEIRO,XOVE,CERVO, BURELA..	4530.619		81.085,30 €		81.085,30 €		
F/2016/4596	FRA.Nº2016-M-18749(19/12/16)ADQUISICION MATERIAIS VARIOS DE MECANICA PARA A REPARACION DE MAQUINARIA DO PARQUE MOBIL	9201.22111		6,34 €		6,34 €		

CIF: P27000001

ACREEDORES POR OPERACIONES PENDIENTES DE APLICAR A PRESUPUESTO

CÓDIGO	DESCRIPCIÓN DEL GASTO DENOMINACIÓN	APLICACIÓN PRESUPUESTARIA	IMPORTE PENDIENTE DE APLICAR A PRESUPUESTO				IMPORTE PAGADO A 31 DE DICIEMBRE	OBSERVACIONES
			A 1 DE ENERO	ABONOS	CARGOS	A 31 DE DICIEMBRE		
F/2016/2928	FRA.Nº13(03/04/16)DEMOSTRACION DO AMAZOTADO E TASCADO DO LIÑO NA MOEXMU 2016,CENTRO DE ARTESANIA E DESEÑO	2413.22609		300,00 €		300,00 €		
F/2016/4440	FRA.Nº11611-12(30/11/16)CAMPAÑA PUBLICITARIA NO XORNAL"EL PROGRESO"-TELEASISTENCIA-MES NOVIEMBRE 2016	2314.22602		2.918,52 €		2.918,52 €		
F/2016/4622	FRA.NºVC7403(21/12/16)CONTRATACION ANUAL DA VIXILANCIA DA SAUDE PARA 654TRABALLADORES DO23/6/16 AO 22/12/16(PAGO 1 DE 2)	2210.22799		4.748,04 €		4.748,04 €		
F/2016/4620	FRA.NºPC3474(11/04/16)CONTRATACION ANUAL SERVICIO PREVENCIÓN(DISCIPLINA TECNICA)CON DATA DE INICIO 1/11/2015(PAGO 1 DE 2)	2210.22799		6.905,89 €		6.905,89 €		
F/2016/4619	FRA.NºPC9343(11/10/16)CONTRATACION ANUAL SERVICIO DE PREVENCIÓN(DISCIPLINA TECNICA)CON DATA DE INICIO 01/11/2015	2210.22799		6.905,88 €		6.905,88 €		
F/2016/1388	FRA.Nº0784847(30/04/16)SERVICIO DE VIXILANCIA NO FOGAR DE SANTA MARIA, MES DE ABRIL DE 2016	9200.22701		8.235,90 €		8.235,90 €		
F/2016/1389	FRA.Nº0784848(30/04/16)SERVICIO DE VIXILANCIA NO FOGAR SANTA MARIA(ATRASOS POR INCREMENTO DE PREZOS DE XANEIRO A MARZO/16	9200.22701		386,70 €		386,70 €		
F/2016/1712	FRA.Nº0787338(31/05/16)SERVICIO DE VIXILANCIA NO FOGAR DE SANTA MARIA, MES DE MAIO DE 2016	9200.22701		8.235,90 €		8.235,90 €		
F/2016/2059	FRA.Nº0789871(30/06/16)SERVICIOS DE VIXILANCIA NO FOGAR DE SANTA MARIA ,MES DE XUÑO DE 2016	9200.22701		8.235,90 €		8.235,90 €		
F/2016/2453	FRA Nº 0792430 (31/07/2016) SERVICIO DE LIMPEZA NO FOGAR STA. MARIA. MES XULLO 2016	9200.22701		8.308,05 €		8.308,05 €		
F/2016/2755	FRA Nº 0795051 (31/08/2016) SERVICIOS DE VIXILANCIA NO FOGAR STA. MARIA (01/08/2016 A 31/08/2016)	9200.22701		8.308,05 €		8.308,05 €		
F/2016/3115	FRA.Nº0797887(30/09/16)SERVICIO VIXILANCIA NO FOGAR DE STA.MARIA,MES DE SETEMBRO DE 2016	9200.22701		8.308,05 €		8.308,05 €		
F/2016/4501	FRA.NºP16002279(30/11/16)EMISION 4MICROS EN RADIO VOZ PARA DIFUSION PROGRAMAC.CULTURAL 08,15,22E29/7 E4,11,18 E 25/11/16	3340.22602		435,60 €		435,60 €		
F/2016/4611	FRA.Nº16/59(12/12/16)IMPARTICION CURSO"INSTRUMENTOS MUSICAIS"-ANPA CEIP DE FOZ Nº1 O 17,24,31/10/16 E 7,14,21 E 28/11/16	2413.22606		1.245,09 €		1.245,09 €		
F/2016/4612	FRA.Nº16/60(12/12/16)IMPARTICION CURSO"INSTRUMENTOS MUSICAIS"-ASOC.CULTURAL FALCATRUEIROS EN MONTEROSO CENTRO ARTESANIA	2413.22606		776,82 €		776,82 €		
F/2016/4568	FRA.Nº1000152(13/12/16)DESBROCE DE MATORRAL NA FINCA DE APICULTURA EN TEIXEIRO,SERVIZO DE MEDIO AMBIENTE	1720.210		1.270,50 €		1.270,50 €		
F/2016/4583	FRA.Nº1600006243(22/12/16)ADQUISICION MATERIAL DE OFICINA VARIO PARA O SERVIZO DE BENESTAR SOCIAL	9200.22000		2.223,45 €		2.223,45 €		
F/2016/4164	FRA.NºA/2B(29/11/16)ACTUACION BANDA MUSICA DE OUTEIRO DE REI"ARS NOVA"EN PALAS DE REI O 14/9/16,PROGRAMA MUSIQUEANDO2016	3380.22609		640,00 €		640,00 €		
F/2016/2932	FRA.Nº3(25/08/16)ACTUACION DA CORAL POLIFONICA DE TABOADA NAS FESTAS PATRONAIS DO LG.DE PEIBAS-ANTAS DE ULLA O 07/08/16	3380.22609		400,00 €		400,00 €		
F/2016/3106	FRA.Nº8(17/07/16)ACTUACION DA BANDA MUNICIPAL DE GUNTIN EN OURAL,AREA DE CULTURA	3380.22609		800,00 €		800,00 €		
F/2016/3059	FRA.Nº01/08/2016(20/09/16)ACTUACION NA PARROQUIA DE STA.MARIA DE MOREDA-TABOADA-O 15/8/16,AREA DE CULTURA	3380.22609		400,00 €		400,00 €		
F/2016/4438	FRA.Nº5(22/10/16)REPRESENTACION"O CALDEIRO MAXICO"O 22/10/16 NO CONCELLO DE GUNTIN NO PROGRAMA BUXIGANGA 2016	3340.22609		560,00 €		560,00 €		
F/2016/3806	FRA.Nº9911/RE/SR/43(28/10/16)PAGO COTA ANUAL 2015 REVISTA OBRAS PUBLICAS,SERVIZO DE VIAS E OBRAS	4500.22001		80,00 €		80,00 €		
F/2016/4428	FRA.Nº5626201668001078(23/11/16)ADQUISICION EMULSIONS TIPO C65B3 TRG PARA A REPARACION VIAS,PARQUE MOBIL	4530.210		31.270,07 €		31.270,07 €		
F/2016/4389	FRA.Nº5626201668001135(30/11/16)ADQUISICION EMULSION ASFALTICA TIPO C65B3 TRG PARA A REPARACION VIAS, PARQUE MOBIL	4530.210		9.495,50 €		9.495,50 €		

CIF: P27000001

ACREEDORES POR OPERACIONES PENDIENTES DE APLICAR A PRESUPUESTO

CÓDIGO	DESCRIPCIÓN DEL GASTO DENOMINACIÓN	APLICACIÓN PRESUPUESTARIA	IMPORTE PENDIENTE DE APLICAR A PRESUPUESTO				IMPORTE PAGADO A 31 DE DICIEMBRE	OBSERVACIONES
			A 1 DE ENERO	ABONOS	CARGOS	A 31 DE DICIEMBRE		
F/2016/4469	FRA.Nº5626201668001152(16/12/16)SUBMINISTRO EMULSIONS TIPO C65B3 TRG PARA A REPARACION VIAS,PARQUE MOBIL	4530.210		17.820,31 €		17.820,31 €		
F/2016/4467	FRA.Nº5626201668001186(15/12/16)SUBMINISTRO EMULSIONS TIPO C65B3 TRG PARA A REPARACION VIAS,PARQUE MOBIL	4530.210		3.928,27 €		3.928,27 €		
F/2016/1233	FRA.Nº0027681094(15/04/16)REPRESENTAC" A VERDADEIRA HISTORIA DO POETA MANUEL MARIA"1ªSESION-C.CULT.DE BEGONTE O 02/04/16	3340.22609		111,40 €		111,40 €		
F/2016/1234	FRA.Nº0027681083(15/04/16)REPRESENT" O CAPRICH DO TEATRO"SESION 1ª- OS QUINQUILLANS O 07/08/2013 NA PRAZA MAYOR DE CORGO	3340.22609		212,03 €		212,03 €		
F/2016/1235	FRA.Nº0027681075(15/04/16)REPRESENT" MEMORIAS DUN NENO LABREGO"SESION1ª-ABRAPALABRA CUENTACUENTOS O 14/05/15 NO PAZO PROV	3340.22609		49,61 €		49,61 €		
F/2016/1236	FRA.Nº0027681073(15/04/16)REPRESENT" QUE MAIS DA"SESION 1ª-BAGUNÇA TEATRO O 25/07/2012 NO PAZO PROVINCIAL-SAN MARCOS-	3340.22609		112,53 €		112,53 €		
F/2016/1238	FRA.Nº0027680675(14/04/16)REPRESENTACION" QUE COMERA O REI"SESION 1ª- CANDIDO PAZO NA C.CULTURA DE MONFORTE	3340.22609		111,40 €		111,40 €		
F/2016/1239	FRA.Nº0027681095(15/04/16)REPRESENTACION" DURA LEX"SESION 1ª-VOLTA E DALLE O 10/04/16 NA CASA DA CULTURA DE GUITIRIZ	3340.22609		111,40 €		111,40 €		
F/2016/1240	FRA.Nº0027681086(15/04/16)REPRESENTACION" O CAPRICH DO TEATRO"SESION 1ª-OS QUINQUILLANS-O 14/08/13 NO C.SOCIAL BARALLA	3340.22609		49,11 €		49,11 €		
F/2016/1241	FRA.Nº0027681076(15/04/16)REPRESENT" OS CONTO DE JOSELIN"SESION 1ª- J.RODRIGUEZ DE VICENTE O28/05/15 NO PAZO PR. S.MARCOS	3340.22609		49,11 €		49,11 €		
F/2016/1242	FRA.Nº0027681072(15/04/16)REPRESENT" ORGULLO,O ESPIRITU DO BOSQUE"SESION1ª-TEATRO DO MIOLO O23/04/2012 NO PAZO S.MARCOS	3340.22609		49,61 €		49,61 €		
F/2016/1244	FRA.Nº0027681096(15/04/16)REPRESENTACION" QUE COMERA O REI?"SESION 1ª- CANDIDO PAZO O 10/04/16 NA CASA DA CULTURA BECERREA	3340.22609		49,11 €		49,11 €		
F/2016/1245	FRA.Nº0027681092(15/04/16)REPRES" A VERDADEIRA HISTORIA DO POETA MANUEL MARIA"SESION1ª-LUCECUS TEATRO-O 24/03/16 NO CORGO	3340.22609		111,40 €		111,40 €		
F/2016/1246	FRA.Nº0027681088(15/04/16)REPRESENT" PEQUENOS ACTOS PSEUDORREVOLUCI"SESION1ª-IBUPROFENO TEATRO O07/08/15 NO PAZO S.MARCOS	3340.22609		49,11 €		49,11 €		
F/2016/1247	FRA.Nº0027681085(15/04/16)REPRESENT" O CAPRICH DO TEATRO"SESION1ª-OS QUINQUILLANS-O 09/08/13 NA VIA PUBLICA DE CERVANTES	3340.22609		111,40 €		111,40 €		
F/2016/1248	FRA.Nº0027681077(15/04/16)REPRESENT" ESPANTALLO"SESION 1ª-OS QUINQUILLANS-O 03/06/2015 NA DEPUTACION PROVINCIAL -S.MARCOS	3340.22609		49,11 €		49,11 €		
F/2016/1251	FRA.Nº0027680677(14/04/16)REPRESENTACION" QUE COMERA O REI"SESION 1ª- CANDIDO PAZO-O 09/04/2016 NA C. CULTURA DE MONDOÑEDO	3340.22609		111,40 €		111,40 €		
F/2016/2125	FRA.Nº0027736471(30/06/16)REPRESENTACION" ENTREZANGANOS Y FRORES"TEATRO LUCHO-SES.1ª O 23/4/16 NO C.SOCIOCULTUR. DE FRIOL	3340.22609		49,11 €		49,11 €		
F/2016/2126	FRA.Nº0027736470(30/06/16)REPRESENTACION" MENCINEIRO A FORZA"OS BALUROS-SES.1ª O 23/4/16 NA PRAZA MAIOR DO CORGO	3340.22609		49,11 €		49,11 €		
F/2016/2561	FRA 0027736421 (30/06/16) DEREITOS. REPRESENTACIÓN 29/5/16 QUE COMERA O REI. CENTRO SOCIOCULTURAL DE MOSTEIRO(S.SALVADOR	3340.22609		49,11 €		49,11 €		
F/2016/2562	FRA Nº 0027736416 (30/6/2016) DEREITOS. REPRESENTACIÓN 05/06/16 DURA LEX -VOLTA E DALLE-, CASA CULTURA DE OUTEIRO DE REI	3340.22609		212,03 €		212,03 €		
F/2016/2563	FRA Nº 0027736466 (30/06/2016) DEREITOS.REPRESENTACIÓN 21/05/16 O BARCO SIN MARINEIRO,GRUPO ACHADEGO,CENT.SOCIAL BARALLA	3340.22609		49,11 €		49,11 €		
F/2016/2564	FRA 0027736419(30/6/16)DEREITOS.REPRESENTACIÓN 15/5/16 QUE COMERA O REI-CANDIDO PAZO-,ESCOLA HABANERA SANTABALLA,VILALBA	3340.22609		49,11 €		49,11 €		

CIF: P27000001

ACREEDORES POR OPERACIONES PENDIENTES DE APLICAR A PRESUPUESTO

CÓDIGO	DESCRIPCIÓN DEL GASTO DENOMINACIÓN	APLICACIÓN PRESUPUESTARIA	IMPORTE PENDIENTE DE APLICAR A PRESUPUESTO				IMPORTE PAGADO A 31 DE DICIEMBRE	OBSERVACIONES
			A 1 DE ENERO	ABONOS	CARGOS	A 31 DE DICIEMBRE		
F/2016/2565	FRA Nº 0027736469 (30/06/2016)DEREITOS.REPRESENTACIÓN 12/6/16 MENCINEIRO A FORZA.OS BALUROS.CAMPO DA FEIRA DE CASTRO REI	3340.22609		49,11 €		49,11 €		
F/2016/2567	FRA Nº 0027736422 (30/06/2016) DEREITOS.REPRESENTACIÓN 4/6/16 QUE COMERA O REI-CANDIDO PAZO-.CASA DO CONCELLO FONSAGRADA	3340.22609		49,11 €		49,11 €		
F/2016/2568	FRA Nº 0027736418 (30/06/2016) DEREITOS.REPRESENTACIÓN 20/5/16 A VERDADEIRA HISTORIA DO POETA-LUCECUS-.DEPUTACIÓN LUGO	3340.22609		49,11 €		49,11 €		
F/2016/2569	FRA Nº 0027736414 (30/06/2016) DEREITOS.REPRESENTACIÓN 10/6/16 DURA LEX.VOLTA E DALLE. DEPUTACIÓN DE LUGO	3340.22609		49,11 €		49,11 €		
F/2016/1926	FRA.Nº0027729695(11/06/16)REPRESENTACION""OS CACIQUES""-TEATREIROS-SESION 1ª O 14/02/16 NO SALON DE ACTOS DE RIBAS DE SIL	3340.22609		49,11 €		49,11 €		
F/2016/1927	FRA.Nº0027729694(11/06/16)REPRESENTACION""A TABERNA SEN DONO""-A RUADA DA RUA-SES.1ª O31/1/16 NO SALON ACTOS RIBAS DE SIL	3340.22609		49,11 €		49,11 €		
F/2016/1928	FRA.Nº0027729693(11/06/16)REPRESENTACION""O BARCO SEN MARÍNEIRO""-ACHADEGO TEATRO-SES.1ª O 04/06/16 NO LOCAL SOCIAL MURAS	3340.22609		49,11 €		49,11 €		
F/2016/1929	FRA.Nº0027729626(11/06/16)REPRESENTACION""QUE COMERA O REI""-CANDIDO PAZO-SES.1ª O 10/06/16NO AUDITORIO MUNICIP.DE BURELA	3340.22609		111,40 €		111,40 €		
F/2016/1930	FRA.Nº0027729624(11/06/16)REPRESENTACION""QUE COMERA O REI?""-CANDIDO PAZO-SESION 1ª NO LOCAL SOCIAL DE MURAS O 24/04/16	3340.22609		49,11 €		49,11 €		
F/2016/1931	FRA.Nº0027729696(11/06/16)REPRESENTACION""A OLA DE OURO""-PINCHARNEIRO-SESION 1ª O 05/06/16 NA CASA DA CULTURA DE TRABADA	3340.22609		111,40 €		111,40 €		
F/2016/1932	FRA.Nº0027729625(11/06/16)REPRESENTACION""QUE COMERA O REI?CANDIDO PAZO-O 30/4/16 NO C. XUVENTUDE E 3ª IDADE MONTERROSO	3340.22609		111,40 €		111,40 €		
F/2016/1581	FRA.Nº0027707375(15/05/16)REPRESENTACION 20/10/2014""COMENDO CONTOS""-ANDREA BAYER-SESION 1ª NO MUSEO PROVINCIAL DE LUGO	3340.22609		49,61 €		49,61 €		
F/2016/1582	FRA.Nº0027707363(15/05/16)REPRESENTACION 03/10/2015""XOGUETES COMICOS""-TEATRO CREA FRIOL-SESION 1ªNA VIA PUBLICA S.XULIAN	3340.22609		49,11 €		49,11 €		
F/2016/1583	FRA.Nº0027707359(15/05/16)REPRESENTACION 01/04/2016""QUE COMERA O REI?CANDIDO PAZO-SESION 1ªNA DEPUTACION PROVINCIAL LUGO	3340.22609		49,11 €		49,11 €		
F/2016/1584	FRA.Nº0027707361(15/05/16)REPRESENTACION 18/10/15""XOGUETES COMICOS""TEATRO CREA DE VIVEIRO-SES.1ªNO C.SOCIOCUL. MOSTEIRO	3340.22609		49,11 €		49,11 €		
F/2016/1585	FRA.Nº0027705445(11/05/16)REPRESENTACION 08/05/2016""QUE COMERA O REI?""-CANDIDO PAZO-SESION 1ªNO AUDITORIO DE CHANTADA	3340.22609		111,40 €		111,40 €		
F/2016/1608	FRA.Nº0027708612(20/05/16)REPRESENTACION OBRA""QUE COMERA O REI?""-CANDIDO PAZO-SESION 1ª-O14/05/2016 NO TEATRO EN VIVEIRO	3340.22609		111,40 €		111,40 €		
F/2016/1609	FRA.Nº0027681080(15/04/16)REPRESENTACION ""AS FABAS MAXICAS""-CARAMUXO TEATRO-SESION 1ª O 17/06/15 NA DEPUTACION PROV.LUGO	3340.22609		36,30 €		36,30 €		
F/2016/1788	FRA.Nº0027713382(31/05/16)REPRESENTACION""VERDADEIRA HISTORIA DO POETA MANUEL MARIA""-LUCECUS TEATRO EN O INCIO O 14/05/16	3340.22609		111,40 €		111,40 €		
F/2016/1789	FRA.Nº0027713246(31/05/16)REPRESENTACION""ENTRE ZANGANOS E FLORES""TEATRO LUCHO H.XERAL-NA C.CULTURA PALAS DEREI O 21/5/16	3340.22609		111,40 €		111,40 €		
F/2016/4432	FRA.NºEMIT-M-11118(15/12/16)RECIBO Nº733952953(15/12/16)POLIZA FROTA VEHICULOS PQ.MOBIL NO PERIODO 1/09/16 AO 31/12/16	9201.224		9.359,96 €		9.359,96 €		
F/2016/4431	FRA.NºEMIT-M-11116(15/12/16)POLIZA Nº0961370074608S.RESPONSABIL.CIVIL DEPUTACION E ORGANOS DEPENDENTES (01/9/16-31/12/16)	2210.16205		16.425,26 €		16.425,26 €		
F/2016/3683	FRA.NºV-FAC+FV16-0878(31/10/16)SERVIZO LIMPEZA NO CENTRO DE ARTESANÍA E DESEÑO, MES DE OUTUBRO DE 2016	2413.22700		7.626,75 €		7.626,75 €		

CIF: P27000001

ACREEDORES POR OPERACIONES PENDIENTES DE APLICAR A PRESUPUESTO

CÓDIGO	DESCRIPCIÓN DEL GASTO DENOMINACIÓN	APLICACIÓN PRESUPUESTARIA	IMPORTE PENDIENTE DE APLICAR A PRESUPUESTO				IMPORTE PAGADO A 31 DE DICIEMBRE	OBSERVACIONES
			A 1 DE ENERO	ABONOS	CARGOS	A 31 DE DICIEMBRE		
F/2016/4298	FRA.NºV-FAC+FV16-0969(30/11/16)SERVIZO LIMPEZA NO CENTRO DE ARTESANIA E DESEÑO,MES DE NOVEMBRO DE 2016	2413.22700		7.626,75 €		7.626,75 €		
F/2016/4141	FRA.Nº3044395(30/11/16)SERVIZO DE LIMPEZA NO MUSEO DO MAR NO PERIODO 01/11/16 AO 30/11/16	3333.2270055		899,84 €		899,84 €		
F/2016/3118	FRA.Nº3027831(30/09/16)SERVIZO DE LIMPEZA NO MUSEO PROVINCIAL,MES DE SETEMBRO DE 2016	3330.22700		9.684,57 €		9.684,57 €		
F/2016/3123	FRA.Nº3027832(30/09/16)SERVIZO DE LIMPEZA NO MUSEO PAZO DE TOR,MES DE SETEMBRO DE 2016	3332.22700		1.584,11 €		1.584,11 €		
F/2016/3120	FRA.Nº3027834(30/09/16)SERVIZO LIMPEZA NO MUSEO SAN PAIO DE NARLA,MES DE SETEMBRO DE 2016	3331.22700		955,59 €		955,59 €		
F/2016/3117	FRA.Nº3027833(30/09/16)SERVIZO DE LIMPEZA NO MUSEO DO MAR,MES DE SETEMBRO DE 2016	3333.22700		899,84 €		899,84 €		
F/2016/3600	FRA.Nº3035436 (31/10/2016) SERVICIOS DE LIMPEZA NO MUSEO DO MAR (CERVO) (01/10/2016 A 31/10/2016)	3333.22700		899,84 €		899,84 €		
F/2016/3601	FRA.Nº3035437 (31/10/2016) SERVICIOS DE LIMPEZA NO MUSEO SAN PAIO NARLA (FRIOL) (01/10/2016 A 31/10/2016)	3331.22700		955,59 €		955,59 €		
F/2016/3602	FRA.Nº 3035434 (31/10/2016) SERVICIOS DE LIMPEZA NO MUSEO PROVINCIAL (LUGO) (01/10/2016 A 31/10/2016)	3330.22700		9.684,57 €		9.684,57 €		
F/2016/3617	FRA.Nº3035435(31/10/16)SERVIZO DE LIMPEZA NO MUSEO PAZO DE TOR,MES DE OUTUBRO DE 2016	3332.22700		1.584,11 €		1.584,11 €		
F/2016/4139	FRA.Nº3044394(30/11/16)SERVIZO DE LIMPEZA NO MUSEO PAZO DE TOR NO PERIODO 01/11/16 AO 30/11/16	3332.22700		1.584,11 €		1.584,11 €		
F/2016/4143	FRA.Nº3044396(30/11/16)SERVIZO LIMPEZA NO MUSEO SAN PAIO DE NARLA NO PERIODO 01/11/16 AO 30/11/16	3331.22700		955,59 €		955,59 €		
F/2016/4144	FRA.Nº3044393(30/11/16)SERVIZO LIMPEZA NO MUSEO PROVINCIAL DE LUGO NO PERIODO 01/11/16 AO 30/11/16	3330.22700		9.684,57 €		9.684,57 €		
F/2016/3699	FRA.Nº148273/2016(31/10/16)SERVIZO LIMPEZA NA ESCOLA DE PIRAGUISMO DE LUGO.,MES DE OUTUBRO DE 2016	3421.22700		755,32 €		755,32 €		
F/2016/3684	FRA.NºV-FAC+FV16-0879(31/10/16)SERVIZO DE LIMPEZA NO FOGAR DE STA.MARIA, PAVILLON Nº 3(VÍAS E OBRAS),MES DE OUTUBRO 2016	4500.22700		2.203,10 €		2.203,10 €		
F/2016/3685	FRA.NºV-FAC+FV16-0880(31/10/16)SERVIZO DE LIMPEZA NO FOGAR SANTA MARÍA,PAVILLON Nº 1, MES DE OUTUBRO DE 2016	9200.22700		2.206,82 €		2.206,82 €		
F/2016/4299	FRA.NºV-FAC+FV16-0971(30/11/16)SERVIZO LIMPEZA NO FOGAR DE SANTA MARIA Nº1,MES DE NOVEMBRO DE 2016	9200.22700		2.206,82 €		2.206,82 €		
F/2016/4300	FRA.NºV-FAC+FV16-0970(30/11/16)SERVIZO LIMPEZA NO FOGAR DE SANTA MARÍA Nº 3(VÍAS E OBRAS),MES DE NOVEMBRO DE 2016	4500.22700		2.203,10 €		2.203,10 €		
F/2016/3682	FRA.NºV-FAC+FV16-0877(31/10/16)SERVIZO DE LIMPEZA NO PAZO PROVINCIAL, MES DE OUTUBRO DE 2016	9200.22700		18.791,72 €		18.791,72 €		
F/2016/4297	FRA.NºV-FAC+FV16-0968(30/11/16)SERVIZO DE LIMPEZA NO PAZO PROVINCIAL,MES DE NOVEMBRO DE 2016	9200.22700		18.791,72 €		18.791,72 €		
F/2016/3700	FRA.Nº148271/2016(31/10/16)SERVIZO LIMPEZA NO PAZO PROVINCIAL DOS DEPORTES,MES DE OUTUBRO DE 2016	3420.22700		10.523,90 €		10.523,90 €		
F/2016/4267	FRA.Nº 1 48432/2016 (30/11/2016) MANTEMENTO DE LIMPEZA DA ESCOLA DE PIRAGUISMO. MES NOVEMBRO	3421.22700		755,32 €		755,32 €		
F/2016/4266	FRA.Nº 1 48430/2016 (30/11/2016) MANTEMENTO DE LIMPEZA DO PAZO DOS DEPORTES. MES NOVEMBRO 2016	3420.22700		10.523,90 €		10.523,90 €		
F/2016/4178	FRA.NºGAL162016/GAL16/1025(30/11/16)SERVIZO DE TELEASISTENCIA,MES DE NOVEMBRO DE 2016	2314.48910		12.250,72 €		12.250,72 €		
F/2016/3122	FRA.Nº3027826(30/09/16)SERVIZO LIMPEZA NA GRANXA PROVINCIAL GAYOSO CASTRO,MES DE SETEMBRO DE 2016	4120.22700		631,46 €		631,46 €		
F/2016/3114	FRA.Nº3027827(30/09/16)SERVIZO DE LIMPEZA NO AROQUIVO PROVINCIAL E TALLERES MANTEMENTO,MES DE SETEMBRO DE 2016	9200.22700		1.217,89 €		1.217,89 €		

CIF: P27000001

ACREEDORES POR OPERACIONES PENDIENTES DE APLICAR A PRESUPUESTO

CÓDIGO	DESCRIPCIÓN DEL GASTO DENOMINACIÓN	APLICACIÓN PRESUPUESTARIA	IMPORTE PENDIENTE DE APLICAR A PRESUPUESTO				IMPORTE PAGADO A 31 DE DICIEMBRE	OBSERVACIONES
			A 1 DE ENERO	ABONOS	CARGOS	A 31 DE DICIEMBRE		
F/2016/3119	FRA. Nº3027828(30/09/16)SERVIZO DE LIMPEZA NO PARQUE MOBIL,MES DE SETEMBRO DE 2016	9201.22700		291,42 €		291,42 €		
F/2016/3124	FRA. Nº3027829(30/09/16)SERVIZO DE LIMPEZA NO INLUGO,MES DE SETEMBRO DE 2016	9330.22700		597,06 €		597,06 €		
F/2016/3116	FRA. Nº3027830(30/09/16)SERVIZO DE LIMPEZA NO CENTRO INTERPRETACION TERRAS DO MIÑO E CESTERIA,MES DE SETEMBRO DE 2016	1729.22700		571,59 €		571,59 €		
F/2016/3596	FRA. Nº 3035429 (31/10/2016) SERVIZO DE LIMPEZA NA GRANXA GAIOSO (CASTRO DE REI) (01/10/2016 A 31/10/2016)	4120.22700		764,07 €		764,07 €		
F/2016/3599	FRA Nº 3035430 (31/10/2016) SERVIZOS DE LIMPEZA PRESTADOS NO ARQUIVO E TALLERES (01/10/2016 A 31/10/2016)	9200.22700		1.217,89 €		1.217,89 €		
F/2016/3594	FRA Nº 3035431 (31/10/2016) SERVIZOS DE LIMPEZA NO PARQUE MÓBIL. (01/10/2016 A 31/10/2016)	9201.22700		291,42 €		291,42 €		
F/2016/3597	FRA Nº 3035432 (31/10/2016) SERVIZOS DE LIMPEZA PRESTADOS NO INLUGO (01/10/2016 A 31/10/2016)	9330.22700		597,06 €		597,06 €		
F/2016/3598	FRA Nº 3035433 (31/10/2016) SERVIZOS DE LIMPEZA NO CENTRO INTERPRETACIÓN E CESTERIA (01/10/2016 A 31/10/2016)	1729.22700		571,59 €		571,59 €		
F/2016/4134	FRA. Nº3044388(30/11/16)SERVIZO LIMPEZA NA GRANXA PROVINCIAL GAYOSO CASTRO NO PERIODO 01/11/16 AO 30/11/16	4120.22700		631,46 €		631,46 €		
F/2016/4138	FRA. Nº3044391(30/11/16)SERVIZOS DE LIMPEZA NO INLUGO NO PERIODO 01/11/16 AO 30/11/16	9330.22700		597,06 €		597,06 €		
F/2016/4140	FRA. Nº3044389(30/11/16)SERVIZO DE LIMPEZA NO ARQUIVO E TALLERES NO PERIODO 01/11/16 AO 30/11/16	9200.22700		1.217,89 €		1.217,89 €		
F/2016/4142	FRA. Nº3044392(30/11/16)SERVIZO DE LIMPEZA NO C. INTERPRETACION TERRAS DO MIÑO E CESTERIA NO PERIODO 01/11/16 AO 30/11/16	1729.22700		571,59 €		571,59 €		
F/2016/4145	FRA. Nº3044390(30/11/16)SERVIZO DE LIMPEZA NO PARQUE MOBIL NO PERIODO 01/11/16 AO 30/11/16	9201.22700		291,42 €		291,42 €		
F/2016/3592	FRA Nº FAV-16100 2017/FAV-16100/4265 (31/10/2016) MANTEMENTO APP LECTURA DE CONTADORES (1/4/16 A 31/10/16) SERV.CENTRAIS	9320.216		2.117,50 €		2.117,50 €		
F/2016/4264	CERTIF. Nº 5 E FINAL. AS NOGAIS-TORES-ARRESTO. AFIRMADO. CONCELLO DAS NOGAIS E BECERREA; FRA. OB2016075 (23/11/2016)	4531.61955		34.733,13 €		34.733,13 €		
F/2016/3654	CERTIFICAC. Nº4""AS NOGAIS-TORES-ARRESTO. AFIRMADO. CONCELLOS DE AS NOGAIS E BECERREA""; FRA. NºOB2016066(19/10/16)	4531.61955		79.910,77 €		79.910,77 €		
F/2016/4313	FRA. Nº1201602360(23/11/16)14REVISIONS EXTINTORES VARIOS E 5 RETIMBRADOS EXTINTOR POLVO ABC 6 KG, RESIDENCIA MIÑO	9200.213		102,12 €		102,12 €		
F/2016/554	FRA. Nº09/258287(15/02/16)ADQUISICION MATERIAIS DE HOSTALARIA PARA EXPO. DEGUSTACION DA GALIÑA DE MOS O 25/10/15, CULTURA	3340.22699		1.210,00 €		1.210,00 €		
F/2016/4319	FRA. Nº1201602422(29/11/16)44 REVISIONS EXTINTORES VARIOS E 14 REVISIONS BIE 45MM. NO PAZO PROVINCIAL DOS DEPORTES	3420.213		112,29 €		112,29 €		
F/2016/4554	FRA. Nº1612/00046(16/12/16)BANNER NA WEB DE EUROPA PRESS-NOTICIAS GALICIA CON FOTOS E ALERTAS AO CORREO ELECTRONICO, COMUN	9200.22602		2.016,66 €		2.016,66 €		
F/2016/4414	FRA. NºC-7(14/12/16)IMPARTICION CURSO EN ANPA CPI VERXE DO MONTE DO CONCELLO DE COSPEITO, CENTRO DE ARTESANIA E DESEÑO	2413.22606		480,00 €		480,00 €		
F/2016/3476	FRA. Nº16001213(21/10/16)TRABALLOS IMPRESION, MANIPULADO E ENTREGA EN CORREOS DAS COMUNICACIONES/NOTIFICACIONES, S RECADACION	9320.22799		6.428,28 €		6.428,28 €		
F/2016/2875	FRA. Nº1736816A(18/08/16)INTERVENCION DE 23/06/16 AXUSTE DE FOLLA MOBIL. RESET. DA PORTA AUTOMATICA ACCESO AO PAZO PROVINCIAL	9200.212		106,48 €		106,48 €		
F/2016/3610	FRA. Nº6500482655(31/10/16)SERVIZO VIXILANCIA SEN ARMA EN CON ARMA NO PAZO PROVINCIAL, MES DE OUTUBRO DE 2016	9200.22701		19.137,01 €		19.137,01 €		
F/2016/4456	FRA. Nº16BCNA1601507(09/12/16)XORNADAS""TENDENCIAS DEL RECICLAXE""NA FEIRADE ARTESANIA E ANTIGUIDADES PONTEVEDRA O 10/12/16	2413.22606		544,50 €		544,50 €		

CIF: P27000001

ACREEDORES POR OPERACIONES PENDIENTES DE APLICAR A PRESUPUESTO

CÓDIGO	DESCRIPCIÓN DEL GASTO DENOMINACIÓN	APLICACIÓN PRESUPUESTARIA	IMPORTE PENDIENTE DE APLICAR A PRESUPUESTO				IMPORTE PAGADO A 31 DE DICIEMBRE	OBSERVACIONES
			A 1 DE ENERO	ABONOS	CARGOS	A 31 DE DICIEMBRE		
F/2016/4198	FRA.Nº28/2016(22/11/16)IMPARTICION CURSO CESTERIA NA ASOC.BURACA DAS GRELLAS-FOLGOSO DO CAUREL-DO 2 AO 13/11/16, CENTRAD	2413.22606		525,00 €		525,00 €		
F/2016/2867	FRA.NºPI16142000421539(31/8/16)SUBMINISTRO ELECTRICIDADE NO PERIODO 01/8/16 AO 31/8/16,PAZO PROVINCIAL	9200.22100		3.984,83 €		3.984,83 €		
F/2016/3219	FRA.NºPI16142000474399(30/09/16)SUBMINISTRO ELECTRICIDADE NO PERIODO 01/09/16 AO 30/09/16,PAZO PROVINCIAL	9200.22100		4.035,57 €		4.035,57 €		
F/2016/4157	FRA.Nº6500486092(01/11/16)SERVIZO VIXILANCIA SEN ARMA E CON ARMA NO PAZO PROVINCIAL NO PERIODO 01/8/16 AO 31/8/16	9200.22701		19.137,01 €		19.137,01 €		
F/2016/4158	FRA.Nº6500486093(01/11/16)SERVIZO VIXILANCIA SEN ARMA E CON ARMA NO PAZO PROVINCIAL NO PERIODO 01/09/16 AO 30/09/16	9200.22701		19.137,01 €		19.137,01 €		
F/2016/4208	FRA.NºA16212(30/11/16)RELAC.VALORAD.Nº23CONSERVAC.ORDINAR.REDE VIARIA PROVINC.ZONA2:VALADOURO,FOZ, ALFOZ,BARREIROS...	4530.619		30.613,47 €		30.613,47 €		
F/2016/4600	FRA.NºA16231(26/12/16)RELAC.VALORADA Nº24 CONSERVAC.ORDINAR.REDE VIARIA PROVINC.ZONA 2:O VALADOURO,FOZ,ALFOZ, BARREIROS.	4530.619		4.938,05 €		4.938,05 €		
F/2016/3695	FRA.NºA16184(31/10/16)RELAC.VALORADA Nº22CONSERV.ORDINAR.REDE VIARIA PROVINC.ZONA 2:O VALADOURO,FOZ,ALFOZ, BARREIROS...	4530.619		8.200,61 €		8.200,61 €		
F/2016/4531	FRA.NºT2016-525(16/12/16)RELAC.VALOR.Nº24 CONSERV.ORDIN.REDE VIARIA PROV.ZONA 4:GUITIRIZ,BEGONTE, FRIOL,GUNTIN,PALAS REI	4530.619		73.302,66 €		73.302,66 €		
F/2016/4533	FRA.NºR2016-273(20/12/16)RELAC.VALORAD.Nº24 CONSERV.ORDIN.REDE VIARIA PROV.ZONA 8:MONFORTE,BOVEDA,POBRA BROLLON,SOBER..	4530.619		61.691,09 €		61.691,09 €		
F/2016/4182	FRA.NºEMIT-16000455(30/11/16)RELAC.VALORADA Nº23CONSERV.ORDIN.REDE VIARIA PROVINC.ZONA3:COSPEITO,OUTEIRO DE REI,BALEIRA.	4530.619		13.339,03 €		13.339,03 €		
F/2016/3643	FRA.Nº13/16(31/10/16)ACTUACION GRUPO MUSICA TRADICIONAL""PINGARELA""NAS S.LUCAS DE MONDOÑEDO O19/10/16,PROGRAMA MUSIQUEAND	3340.22609		400,00 €		400,00 €		
F/2016/4616	FRA.NºF16000760(30/11/16)PUBLICIDADE AREA DE DEPORTE NO SUPLEMENTO LIDER O 7,21 E 28 NOVEMBRO/16 (EXPT.E.CMP2016/000280)	3410.22602		2.541,00 €		2.541,00 €		
F/2016/4253	FRA 2016.8050A.1247(30/11/16) CREACIÓN E POSTA EN MARCHA OBSERVATORIO FINANZAS MUNICIPAIS NA PROV.50%INICIAL ANUAL.2016	9200.22706		30.000,00 €		30.000,00 €		
F/2016/4316	FRA.Nº1201602365(23/11/16)6 REVISIONS EXTINTORES POLVO ABC 6 KGS,SERVIZO RECADACION	9320.213		11,62 €		11,62 €		
F/2016/4575	FRA.Nº344SD(11/12/16)TRANSPORTE VIAXEIROS MADRID-LUGO-9/12/16 E LUGO-MADRID-11/12/16""PREMIO MAV"" ,AREA DE CULTURA	3340.22699		890,00 €		890,00 €		
F/2016/3856	FRA.Nº16000542(9/11/16)PRESTACION INICIATIVA DEPORTE E ACTIVIDADE FISICA SAUDABEL NOS CONCELLOS DE LUGO(13 AO 31/10/16)	3410.22609		8.196,90 €		8.196,90 €		
F/2016/4617	FRA.NºF16000782(28/12/16)PUBLICIDADE AREA DE DEPORTE NO SUPLEMENTO LIDER OS DIAS 5 E 12 DE DECEMBRO/16 (CMP2016/000281)	3410.22602		1.694,00 €		1.694,00 €		
F/2016/4618	FRA.NºF16000783(28/12/16)PUBLICIDADE AREA DEPORTE NO SUPLEMENTO""BASKET""OS DIAS 13 E 20DECEMBRO/16 (EXPT.E.CMP2016/000281)	3410.22602		1.694,00 €		1.694,00 €		
F/2016/4429	FRA.NºF16000761(30/11/16)UBLICIDADE/DIFUSION NO XORNAL""LA VOZ DE GALICIA""O 8,15 E 29/11/16NO SUPLEMENTO""BASKET"" , DEPORTE	9200.22602		2.541,00 €		2.541,00 €		
F/2016/4477	FRA.NºEMIT-16000474(20/12/16)CONSERVAC.ORDIN.REDE VIARIA PROVINC.ZONA3:COSPEITO,OUTEIRO DE REI,BALEIRA,CORGO, BARALLA...	4530.619		21.873,51 €		21.873,51 €		
F/2016/3880	FRA.Nº160067(09/08/16)REPETICION LIMPEZA/DESINFECCION CON CLORO DE TODOLOS ELEMENTOS DA INSTALACION,VACIADO, APERTURA AC	3420.22700		6.913,34 €		6.913,34 €		
F/2016/4633	FRA.NºEMIT-16340(30/12/16)4000BOLSA PAPEL ASA RETORCIDA KTAFT E 4000LIBRETAS MINI CON LAPIS MARCAXE 1 COR, AREA CULTURA	3340.22601		5.662,80 €		5.662,80 €		

CIF: P27000001

ACREEDORES POR OPERACIONES PENDIENTES DE APLICAR A PRESUPUESTO

CÓDIGO	DESCRIPCIÓN DEL GASTO DENOMINACIÓN	APLICACIÓN PRESUPUESTARIA	IMPORTE PENDIENTE DE APLICAR A PRESUPUESTO				IMPORTE PAGADO A 31 DE DICIEMBRE	OBSERVACIONES
			A 1 DE ENERO	ABONOS	CARGOS	A 31 DE DICIEMBRE		
F/2016/4149	FRA.Nº11/2016(17/11/16)2PROXECCIONS DOCUMENTAL""CANTANDO AMANUEL MARIA""O23/9/16GUITIRIZ-E30/9/16TRABADA""VERAN CULTURAL/16	3340.22609		600,00 €		600,00 €		
F/2016/4592	FRA.Nº010/2016(27/11/16)2CONCERTOS LEÑA VERDE,NO PROGRAMA VERAN CULTURAL2016EN VIDAL-TRABADA-23/9/-E EN CHANTADA-30/9/16	3340.22609		5.970,00 €		5.970,00 €		
F/2016/4435	FRA.Nº006/2016(7/11/16)3REPRES""A SACO""..C.CULTURA S.CIBRAO-CERVO(4/6),EDFC.POLIFUNCIONAL POBRA S.XIAO(22/10)E AUD.VILALBA	3340.22609		1.680,00 €		1.680,00 €		
F/2016/4333	FRA.Nº2/2016(28/11/16)HONORARIOS DO CONCERTO DO DUO DE VIOLONCELO E PIANO O 09/09/16,CENTRO DE ARTESANIA E DESEÑO	2413.22609		605,00 €		605,00 €		
F/2016/4445	FRA.Nº20(08/12/16)IMPARTICION CURSO TALA DE MADEIRA OS DIAS 21 E 28/10 E4,11E 18/11/16NA ASOCIAC.CHINCHIRIBOTE, CENTRAD	2413.2260655		453,75 €		453,75 €		
F/2016/4337	FRA.Nº23/16(05/12/16)OBRADOIRO CONSTRUCCION DE TITERES PARA ASOC.VECIÑOS O BUBAIÑO LEVANDO A CABO UNHA REPRESENTACION	2413.2260655		1.023,00 €		1.023,00 €		
F/2016/4610	FRA.Nº063(22/12/16)IMPARTICION CURSO""ENCADERNACION""EN MONTERROSO(COGAMI),CENTRO DE ARTESANIA E DESEÑO	2413.2260655		1.016,40 €		1.016,40 €		
F/2016/3867	FRA.Nº16F00038(07/11/16)CURSO DE CONSTRUCCION DE PEQUENAS PEZAS CON FIBRAS VEXETAIS O2,3 E 4/11/16 NO CENTRO ARTESANIA	2413.2260655		635,25 €		635,25 €		
F/2016/4483	FRA.Nº29/2016(05/12/16)ACTUACION TEATRO COA PEZA""A ORBITA DO LUCECUS""O15/10/16 NO CONCELLO DE O VICEDO, BUXIGANGA 2016	3340.22609		1.512,00 €		1.512,00 €		
F/2016/4093	FRA.Nº28/16(20/11/16)ESPECTACULO TEATRO PROFESIONAL DA CIA.YAZABRO EN LOURENZA O20/11/16,CIRCUITO PROFESIONAL TEATRO2016	3340.2260955		683,41 €		683,41 €		
F/2016/4092	FRA.Nº31/16(22/11/16)ESPECTACULO TEATRO PROFESIONAL DA CIA.YAZABRO EN BEGONTE O 22/11/16,CIRCUITO PROFESIONAL TEATRO2016	3340.2260955		683,41 €		683,41 €		
F/2016/4094	FRA.Nº26/16(18/11/16)ESPECTACULO TEATRO PROFESIONAL DA CIA.YAZABRO EN VILALBA O 13/11/16,CIRCUITO PROFESIONAL TEATRO2016	3340.2260955		683,41 €		683,41 €		
F/2016/3478	FRA.Nº1317715(21/10/16)ADQUISICION MATERIAIS VARIOS PARA A REALIZACION ACTIVIDADES FUNCIONAMENTO ORDINARIO DO CENTRAD	2413.22199		846,52 €		846,52 €		
F/2016/4087	FRA.Nº5626201668001046(11/11/16)SUBMINISTRO EMULSIONS ASFALTICAS TIPO C65B3 TRG PARA A REPARACION VIAS,PARQUE MOBIL	4530.210		20.421,81 €		20.421,81 €		
F/2016/3770	FRA.Nº5626201668001008(31/10/16)SUBMINISTRO EMULSIONS ASFALTICAS TIPO C65B3 TRG PARA A REPARACION VIAS,PARQUE MOBIL	4530.210		27.029,62 €		27.029,62 €		
F/2016/2369	FRA.Nº0100000807(20/07/16)SERVIZO VIXILANCIA E SEGURIDADE NO MUSEO PAZO DE TOR NO PERIODO 01/06 AO 21/06/2016	3332.22701		4.704,58 €		4.704,58 €		
F/2016/3184	FRA.NºGALA16090013(30/09/16)RELAC.VALORADA Nº21CONSERVAC.ORDINAR.REDE VIARIA PROVINC.ZONA 5:FONSAGRADA, RIBEIRA PIQUIN...	4530.619		16.013,31 €		16.013,31 €		
F/2016/3663	FRA.NºGALA16100015(31/10/16)RELAC.VALORADA Nº22CONSERVAC.ORDINAR.REDE VIARIA PROVINC.ZONA5:FONSAGRADA,RIBEIRA PIQUIN...	4530.619		8.595,25 €		8.595,25 €		
F/2016/4263	FRA GALA16110023 (30/11/16).CONSER.REDE VIARIA PROV.ZONA 5:FONSAGRADA,R.PIQUIN,N.MUÑIZ,NAVIA. RELACION VALORADA Nº 23	4530.619		28.518,60 €		28.518,60 €		
F/2016/261	FRA.Nº02-016(22/01/16)RESTAURACION E MONTAXE CRUCEIRO DE LABRADA,ESPIGADO,PEGADO,PICADO E ACABADOS,MONTAXE E REXUNTADO	2413.212		1.028,50 €		1.028,50 €		
F/2016/4496	FRA.NºEMIT-87(20/12/16)TRABALLOS DE DESBROCE E DRENAXE NA RUTA DA PEDRA,UNIDADE DE PROXECTOS	1720.65009		4.284,85 €		4.284,85 €		
F/2016/471	FRA.Nº6500447564(31/01/16)SERVIZO VIXILANCIA CON ARMA 24H.DE LUNS A DOMINGOS NO PAZO PROVINC.DOS DEPORTES, XANEIRO 2016	3420.22701		15.857,76 €		15.857,76 €		

CIF: P27000001

ACREEDORES POR OPERACIONES PENDIENTES DE APLICAR A PRESUPUESTO

CÓDIGO	DESCRIPCIÓN DEL GASTO DENOMINACIÓN	APLICACIÓN PRESUPUESTARIA	IMPORTE PENDIENTE DE APLICAR A PRESUPUESTO				IMPORTE PAGADO A 31 DE DICIEMBRE	OBSERVACIONES
			A 1 DE ENERO	ABONOS	CARGOS	A 31 DE DICIEMBRE		
F/2016/634	FRA.Nº6500453396(29/02/16)SERVIZO VIXILANCIA CON ARMA 24 H.NO PAZO PROVINCIAL DOS DEPORTES.MES DE FEBREIRO DE 2016	3420.22701		15.857,76 €		15.857,76 €		
F/2016/1531	FRA.Nº6500461192(30/04/16)SERVIZO VIXILANCIA CON ARMA 24 HRS.NO PAZO PROVINCIAL DOS DEPORTES, MES DE ABRIL DE 2016	3420.22701		15.857,76 €		15.857,76 €		
F/2016/1825	FRA.Nº6500464645(31/05/16)SERVIZO VIXILANCIA CON ARMA 24H.NO PAZO PROV.DEPORTES DE LUNS A DOMINGOS,MES DE MAIO DE 2016	3420.22701		15.857,76 €		15.857,76 €		
F/2016/2159	FRA.Nº6500468749(30/06/16)SERVIZO VIXILANCIA CON ARMA 24 HORAS DE LUNS A DOMINGO NO PAZO PROV.DEPORTES, MES DE XUÑO 2016	3420.22701		15.857,76 €		15.857,76 €		
F/2016/3995	FRA.Nº116001140(31/10/16)PUBLICIDADE/DIFUSION NO XORNAL""LA VOZ DE GALICIA""DO 14 AO 23/10/16 PROGRAMA""BEN EMPREGADO""	2410.22602		1.936,00 €		1.936,00 €		
F/2016/2484	FRA Nº 2016060 (29/07/2016) DIFUSIÓN ACTIVIDADES EN INTERNET E SOCIAL MEDIA. MES DE XULLO 2016	9200.22602		3.557,40 €		3.557,40 €		
F/2016/2798	FRA.Nº2016067(31/08/16)DIFUSION DE ACTIVIDADES EN INTERNET E SOCIAL MEDIA,MES AGOSTO 2016.SERVIZO DE COMUNICACION	9200.22602		3.557,40 €		3.557,40 €		
F/2016/3143	FRA.Nº2016076(30/09/16)DIFUSION ACTIVIDADES EN INTERNET E SOCIAL MEDIA,MES DE SETEMBRO DE 2016	9200.22602		3.557,40 €		3.557,40 €		
F/2016/3692	FRA.Nº2016083(28/10/16)DIFUSION ACTIVIDADES EN INTERNET E SOCIAL MEDIA, MES DE OUTUBRO DE 2016,S.COMUNICACION	9200.22602		3.557,40 €		3.557,40 €		
F/2016/4184	FRA.Nº2016090(30/11/16)DIFUSION ACTIVIDADES EN INTERNET E SOCIAL MEDIA,MES DE NOVIEMBRE DE 2016	9200.22602		3.557,40 €		3.557,40 €		
F/2016/2448	FRA Nº 6500472314 (31/07/2016) SERVIZO VIXIANCIA CON ARMA 24 H. DE LUNS A DOMINGOS. PAZO DOS DEPORTES. MES XULLO	3420.22701		15.857,76 €		15.857,76 €		
F/2016/3969	FRA.Nº6500475727(31/08/16)SERVIZO VIXILANCIA CON ARMA 24HORAS DE LUNS A DOMNGOS NO PAZO PROVINC.DEPORTES, MES AGOSTO/16	3420.22701		15.857,76 €		15.857,76 €		
F/2016/3330	FRA.Nº6500479410(30/09/16)SERVIZO VIXILANCIA CON ARMA 24HRS.NO PAZO PROVINCIAL DOS DEPORTES,MES DE SETEMBRO DE 2016	3420.22701		15.857,76 €		15.857,76 €		
F/2016/3611	FRA.Nº6500482657(31/10/16)SERVIZO VIXILANCIA CON ARMA 24 HORAS NO PAZO PROVINCIAL DOS DEPORTES, MES DE OUTUBRO DE 2016	3420.22701		15.857,76 €		15.857,76 €		
F/2016/77	FRA.Nº11512674(31/12/15)PUBLICIDADE E DIFUSION EN""EL PROGRESO""OS DIAS 20,21,22,23,24,27,29,30 E 31/12/15""NADAL CULTURAL""	3340.22602		6.000,00 €		6.000,00 €		
F/2016/81	FRA.Nº63151(05/01/16)REGULARIZACION ANUAL EXCESO COPIAS COR E ESCANEADOS	9200.22799		1.183,77 €		1.183,77 €		
F/2016/197	FRA.Nº012(14/06/15)ACTUACION DE IRIMIA CANTAREIRAS DENTRO DO PROGRAMA MUSIQUEANDO EN MUXUEIRA-RIOTORTO-O 14/06/15	3340.22609		400,00 €		400,00 €		
F/2016/278	FRA.NºS001/2016(21/01/16)SUBSCRICION ANUAL AO SEMANARIO""SERMOS GALIZA""ANO 2015(NUMEROS 128 A 177),AREA DE CULTURA	3300.22001		2.015,02 €		2.015,02 €		
F/2016/310	FRA.Nº2151064434(31/12/15)EMISION 50 CUÑAS PUBLICITA.PARA A DIFUSION""NADAL DEPUTACION""OS DIAS 23/12-31/12/15 E 1-4/01/16	3340.22602		544,50 €		544,50 €		
F/2016/473	FRA.Nº6500447563(31/01/16)SERVIZO VIXILANCIA SEN ARMA E CON ARMA NO MUSEO PROVINCIAL, MES DE XANEIRO DE 2016	3330.22701		20.869,31 €		20.869,31 €		
F/2016/617	FRA.Nº446(23/02/16)MONTAXE DE CARPA PARA A CELEBRACION DA FEIRA""ARTENADAL 2015"" ,CENTRO DE ARTESANIA E DISEÑO	2413.22699		1.210,00 €		1.210,00 €		
F/2016/626	FRA.NºA-1(02/02/16)IMPARTICION CURSO DRAMATURXIA E COORDINACION DAS""DRAMATURXIAS DE BAUL"" ,AREA DE CULTURA	3340.22606		1.400,00 €		1.400,00 €		
F/2016/635	FRA.Nº6500453395(29/02/16)SERVIZO VIXILANCIA SEN ARMA E CON ARMA NO MUSEO PROVINCIAL,MES DE FEBREIRO DE 2016	3330.22701		20.869,31 €		20.869,31 €		
F/2016/678	FRA.Nº05/016(25/02/16)RESTAURACION DO GRUPO ESCULTORICO""O VOO DAS BOLBORETAS"" ,CENTRO DE ARTESANIA E DISEÑO	2413.635		1.149,50 €		1.149,50 €		
F/2016/718	FRA. Nº 124 (25/02/2016) COTA DO ANO 2016	4500.22001		675,00 €		675,00 €		

CIF: P27000001

ACREEDORES POR OPERACIONES PENDIENTES DE APLICAR A PRESUPUESTO

CÓDIGO	DESCRIPCIÓN DEL GASTO DENOMINACIÓN	APLICACIÓN PRESUPUESTARIA	IMPORTE PENDIENTE DE APLICAR A PRESUPUESTO				IMPORTE PAGADO A 31 DE DICIEMBRE	OBSERVACIONES
			A 1 DE ENERO	ABONOS	CARGOS	A 31 DE DICIEMBRE		
F/2016/729	FRA Nº I-116.005 (29/02/2016) POLA PROMOCIÓN DE ACTIVIDADES TURÍSTICAS NA PAX. WEB DE OCIOENGALICIA.COM (MES FEBREIRO)	4320.22602		545,45 €		545,45 €		
F/2016/760	FRA.Nº120160155(07/03/16)GINPIX7 PLUGGIN INTERFACE SIST.CONTABILIDADE(SICAL).XORNADAS GINPIX-CS IMPLANTACION E SUPLIDOS	9200.641		5.620,00 €		5.620,00 €		
F/2016/3618	FRA.NºP11670300007016(28/10/16)IMPORTE VALORACION PARA O DESVIO DE LIÑAS BAIXA TENSION QUE SE SOLICITOU,S.VIAS E OBRAS	4530.619		8.769,46 €		8.769,46 €		
F/2016/3625	FRA.Nº2016-745(31/10/16)CONTROL DE CALIDADE- RELACIÓN VALORADA Nº 12-MES DE OUTUBRO DE 2016	4530.619		6.534,06 €		6.534,06 €		
F/2016/3662	FRA.NºGALA16100014(31/10/16)RELAC.VALORADANº22CONSERVAC.ORDIN.REDE VIARIA PROVINC.ZONA6:BECCERREA,CERVANTES,AS NOGAIS...	4530.619		31.517,63 €		31.517,63 €		
F/2016/3716	FRA.NºB/630(30/09/16)SUBMINISTRO ARIDOS PARA A REPARACION VIAS,PARQUE MOBIL	4530.210		1.468,14 €		1.468,14 €		
F/2016/3717	FRA.NºB/629(30/09/16)SUBMINISTRO ARIDOS PARA A REPARACION VIAS,PARQUE MOBIL	4530.210		1.194,68 €		1.194,68 €		
F/2016/3718	FRA.NºB/631(30/09/16)SUBMINISTRO ARIDOS PARA A REPARACION VIAS,PARQUE MOBIL	4530.210		181,68 €		181,68 €		
F/2016/3719	FRA.NºB/632(30/09/16)SUBMINISTRO ARIDOS PARA A REPARACION VIAS,PARQUE MOBIL	4530.210		356,16 €		356,16 €		
F/2016/3720	FRA.NºB/633(30/09/16)SUBMINISTRO ARIDOS PARA A REPARACION VIAS,PARQUE MOBIL	4530.210		227,59 €		227,59 €		
F/2016/3721	FRA.NºB/634(30/09/16)SUBMINISTRO ARIDOS PARA A REPARACION VIAS,PARQUE MOBIL	4530.210		229,43 €		229,43 €		
F/2016/3722	FRA.NºB/635(30/09/16)SUBMINISTRO ARIDOS PARA A REPARACION VIAS,PARQUE MOBIL	4530.210		189,80 €		189,80 €		
F/2016/3723	FRA.NºB/636(30/09/16)SUBMINISTRO ARIDOS PARA A REPARACION VIAS,PARQUE MOBIL	4530.210		1.187,39 €		1.187,39 €		
F/2016/3724	FRA.NºB/637(30/09/16)SUBMINISTRO ARIDOS PARA A REPARACION VIAS,PARQUE MOBIL	4530.210		1.174,14 €		1.174,14 €		
F/2016/3725	FRA.NºB/695(15/10/16)SUBMINISTRO ARIDOS PARA A REPARACION VIAS,PARQUE MOBIL	4530.210		415,99 €		415,99 €		
F/2016/3726	FRA.NºB/694(15/10/16)SUBMINISTRO ARIDOS PARA A REPARACION VIAS,PARQUE MOBIL	4530.210		965,41 €		965,41 €		
F/2016/3727	FRA.NºB/693(15/10/16)SUBMINISTRO ARIDOS PARA A REPARACION VIAS,PARQUE MOBIL	4530.210		184,48 €		184,48 €		
F/2016/3728	FRA.NºB/692(15/10/16)SUBMINISTRO ARIDOS PARA A REPARACION VIAS,PARQUE MOBIL	4530.210		186,21 €		186,21 €		
F/2016/3729	FRA.NºB/691(15/10/16)SUBMINISTRO ARIDOS PARA A REPARACION VIAS,PARQUE MOBIL	4530.210		870,04 €		870,04 €		
F/2016/3730	FRA.NºB/690(15/10/16)SUBMINISTRO ARIDOS PARA A REPARACION VIAS,PARQUE MOBIL	4530.210		1.399,89 €		1.399,89 €		
F/2016/3825	FRA.NºB/750(31/10/16)SUBMINISTRO ARIDOS PARA A REPARACION VIAS,PARQUE MOBIL	4530.210		1.225,84 €		1.225,84 €		
F/2016/3826	FRA.NºB/749(31/10/16)SUBMINISTRO ARIDOS PARA A REPARACION VIAS,PARQUE MOBIL	4530.210		714,94 €		714,94 €		
F/2016/3827	FRA.NºB/754(31/10/16)SUBMINISTRO ARIDOS PARA A REPARACION VIAS,PARQUE MOBIL	4530.210		742,58 €		742,58 €		
F/2016/3828	FRA.NºB/748(31/10/16)SUBMINISTRO ARIDOS PARA A REPARACION VIAS,PARQUE MOBIL	4530.210		121,73 €		121,73 €		
F/2016/3829	FRA.NºB/747(31/10/16)SUBMINISTRO ARIDOS PARA A REPARACION VIAS,PARQUE MOBIL	4530.210		833,15 €		833,15 €		
F/2016/3830	FRA.NºB/746(31/10/16)SUBMINISTRO ARIDOS PARA A REPARACION VIAS,PARQUE MOBIL	4530.210		1.370,26 €		1.370,26 €		
F/2016/3831	FRA.NºB/753(31/10/16)SUBMINISTRO ARIDOS PARA A REPARACION VIAS,PARQUE MOBIL	4530.210		412,55 €		412,55 €		
F/2016/3832	FRA.NºB/752(31/10/16)SUBMINISTRO ARIDOS PARA A REPARACION VIAS,PARQUE MOBIL	4530.210		822,36 €		822,36 €		
F/2016/3833	FRA.NºB/751(31/10/16)SUBMINISTRO ARIDOS PARA A REPARACION VIAS,PARQUE MOBIL	4530.210		124,58 €		124,58 €		
F/2016/3887	FRA.Nº15-16(29/10/16)REPRESENTACION""THE PICCOLE THEATRE""O 28/10/16EN SOBER DENTRO DO CIRCUITO TEATRO PROFESIONAL DE LUGO	3340.22609		800,00 €		800,00 €		
F/2016/803	FRA.NºFSL/507(09/03/16)ADQUISICION 10 PLACAS ROSALIA E 10 PLACAS CASTELAO CON PEANA, AREA DE CULTURA	3340.22601		1.957,20 €		1.957,20 €		

CIF: P27000001

ACREEDORES POR OPERACIONES PENDIENTES DE APLICAR A PRESUPUESTO

CÓDIGO	DESCRIPCIÓN DEL GASTO DENOMINACIÓN	APLICACIÓN PRESUPUESTARIA	IMPORTE PENDIENTE DE APLICAR A PRESUPUESTO				IMPORTE PAGADO A 31 DE DICIEMBRE	OBSERVACIONES
			A 1 DE ENERO	ABONOS	CARGOS	A 31 DE DICIEMBRE		
F/2016/825	FRA.NºMB63(01/03/16)RENOVACION ANUAL REXISTRO DOMINIOS LUGOMOVE.GAL/LUGOTERRA.GAL/MUSEOLUGO.GAL E V1DEPUTACIONLUGO.GAL	3340.206		493,68 €		493,68 €		
F/2016/950	FRA.Nº4LUG(12/01/16)CONTROL TECNICO/ORGANIZACION DA XORNADA DE PISTA CUBERTA DO DIA 09/10-XANEIRO 2016 DA COPA DEPUTACIO	3410.22609		2.000,00 €		2.000,00 €		
F/2016/1000	FRA.NºI-116.010(31/03/16)PROMOCION ACTIVIDADES TURISTICAS NA PAXINA WEB DE"OCIOENGALICIA.COM",MES DE MARZO DE 2016	4320.22602		545,45 €		545,45 €		
F/2016/4109	FRA.Nº90HXUT060005(25/11/16)SERVIZOS DE TELEFONIA FIXA,MOVIL E DATOS DA REDE INTERADMINISTRATIVA (01/01/16 AO 30/11/16)	9200.22200		38.748,63 €		38.748,63 €		
F/2016/1307	FRA Nº F24273 (27/08/2015) SERVIZO MANTEMENTO ASCENSOR DO MUSEO PAZO TOR. RESTO PERIODO	3332.212		21,78 €		21,78 €		
F/2016/1394	FRA.Nº5(31/12/2015)CONCERTO"IL COMBATTIMENTO EN LUGO"O 30/12/15 EN LUGO DENTRO DA PROGRAMACION"NADAL CULTURAL"	3340.22609		2.150,00 €		2.150,00 €		
F/2016/1530	FRA.Nº6500461191(30/04/16)SERVIZO VIXILANCIA CON ARMA E SEN ARMA NO MUSEO PROVINCIAL,MES DE ABRIL DE 2016	3330.22701		20.869,31 €		20.869,31 €		
F/2016/3612	FRA.Nº6500482656(31/10/16)SERVIZO VIXILANCIA SEN ARMA E CON ARMA NO MUSEO PROVINCIAL,MES DE OUTUBRO DE 2016	3330.22701		20.869,31 €		20.869,31 €		
F/2016/1826	FRA.Nº6500464644(31/05/16)SERVIZO VIXILANCIA SEN ARMA E CON ARMA NO MUSEO PROVINCIAL, MES DE MAIO DE 2016	3330.22701		20.869,31 €		20.869,31 €		
F/2016/1834	FRA.Nº00083/2016(31/05/16)TRASLADO DOS PARTICIPANTES NO PROGRAMA LUGO NUMISMATICO 2016 OS DIAS27 E 28/05/16,AREA CULTURA	3340.22609		501,60 €		501,60 €		
F/2016/1889	FRA.NºEMIT-18(10/06/16)ORGANIZACIÓN/DESENVOLVEMENTO III EDICIÓN PREMIOS LÍDER BASKET AO BALONCESTO BASE 06/6/16 LUCENSE	3410.22609		16.736,72 €		16.736,72 €		
F/2016/1900	FRA.Nº217(31/05/16)TRASLADO ALUMNOS CONSERV.VIVEIRO E E.MUNICIP.MUSICA XOVE,BURELA E MONDOÑEDO"CONCERTO DA FRATERNIDADE	3340.22609		816,20 €		816,20 €		
F/2016/2021	FRA.Nº31(23/06/16)ACTUACION DO GRUPO DE GAITAS"AIRIÑOS DO NEIRA"O 23/04/16 EN NEGUEIRA DE MUÑIZ NO PROGRAMA MUSIQUEANDO	3340.22609		300,00 €		300,00 €		
F/2016/3655	FRA.Nº22/16(25/10/16)ESPECTACULO"ILLA,OLLO"-CIA.NASDROVIA-O 23/10/16 EN RIBADEO NO CIRCUITO PROFESIONAL DE TEATRO 2016	3340.22609		2.003,06 €		2.003,06 €		
F/2016/2091	FRA.Nº0023820442(30/06/16)SUBMINISTRO EMULSIONS TIPO C65B2 TRG PARA A REPARACION VIAS, PARQUE MOBIL	9201.210		30.857,90 €		30.857,90 €		
F/2016/3796	FRA.Nº18/16(22/10/16)ESPECTACULO"MARTIN MARTIN"O 22/10/16 EN VILALBA NO CIRCUITO PROFESIONAL DE TEATRO LUGO 2016	3340.22609		1.093,84 €		1.093,84 €		
F/2016/2107	FRA.Nº8/2016(25/06/16)ACTUACION DE"TUMBA E DALLE"NO V FESTIVAL AUGAS SANTAS DE BARREIROS O 25/06/16,PROGRAMA MUSIQUEANDO	3340.22609		1.000,00 €		1.000,00 €		
F/2016/3797	FRA.Nº17/16(19/10/16)ESPECTACULO"MARTIN MARTIN"O 19/10/16 EN FONSAGRADA NO CIRCUITO PROFESIONAL DE TEATRO LUGO 2016	3340.22609		1.093,84 €		1.093,84 €		
F/2016/2112	FRA.Nº33(10/06/16)ACTUACION DE EUDEMONICAS NO DIA DA DIVERSIDADE NATURAL E CULTURAL O 23/5/16 NO CASTRO REIMONDE (ADEGA)	3340.22609		726,00 €		726,00 €		
F/2016/3859	FRA.Nº1601053999(20/10/16)EXP.576,INS.LUMINARIAS PASEO RIO"RATO"E CRUCE LIÑA B.T.SUB.BAIXO VIADUTO"DA CHANCA"PK 431/478	1650.609		2.480,68 €		2.480,68 €		
F/2016/3869	FRA.Nº16F00033(11/10/16)DEMOSTRACION CESTERIA O 8 E 9/10/16 NO HALL DO PAZO DE FEIRAS E CONGRESOS DE LUGO, C.ARTESANIA	2413.22609		500,00 €		500,00 €		
F/2016/3946	FRA.Nº0028027754(07/11/16)REPRESENTAC."RETRINCOS DE CASTELAO"-CULTURACTIVA-O 15/10/16 NA C.CULTURA VALADOURO- SESION 1ª	3340.22609		111,40 €		111,40 €		
F/2016/3947	FRA.Nº0028027747(07/11/16)CINE"PELERINAXES"NA C.CULTURA DE ANTAS DE ULLA,AREA DE CULTURA	3340.22609		14,06 €		14,06 €		

CIF: P27000001

ACREEDORES POR OPERACIONES PENDIENTES DE APLICAR A PRESUPUESTO

CÓDIGO	DESCRIPCIÓN DEL GASTO DENOMINACIÓN	APLICACIÓN PRESUPUESTARIA	IMPORTE PENDIENTE DE APLICAR A PRESUPUESTO				IMPORTE PAGADO A 31 DE DICIEMBRE	OBSERVACIONES
			A 1 DE ENERO	ABONOS	CARGOS	A 31 DE DICIEMBRE		
F/2016/3948	FRA.Nº0028027753(07/11/16)REPRESENTACION"ALBA A CASA PECHADA"- NOSTRUM CAI-SESION 1ª-NO TEATRO PASTOR DIAZ DE VIVEIRO	3340.22609		212,03 €		212,03 €		
F/2016/3949	FRA.Nº0028027751(07/11/16)CINE"PELERINAXES"NA CASA DA CULTURA DE PALAS DE REI, AREA DE CULTURA	3340.22609		14,06 €		14,06 €		
F/2016/3950	FRA.Nº0028027746(07/11/16)CINE"PELERINAXES"NO SALON DE ACTOS CONCELLO BARRELA-CARBALLEDO,AREA DE CULTURA	3340.22609		14,06 €		14,06 €		
F/2016/3951	FRA.Nº0028027745(07/11/16)CINE"PELERINAXES"NO ESPAZO CULTURAL LORENZO VARELA EN MONTERROSO,AREA DE CULTURA	3340.22609		14,06 €		14,06 €		
F/2016/3952	FRA.Nº0028027752(07/11/16)REPRESENTACION"ALBA A CASA PECHADA"NOSTRUM CAI-SESION 1ª NO CINE TEATRO RIBADEO O 16/10/2016	3340.22609		212,03 €		212,03 €		
F/2016/3953	FRA.Nº0028029328(10/11/16)REPRESENTACION"NOITE DE REIS"-COLECTIVO CULTURAL OLLOMAO-SESION 1ªNA CASA DA CULTURA DE SARRIA	3340.22609		49,11 €		49,11 €		
F/2016/3954	FRA.Nº0028028267(07/11/16)CINE"PELERINAXES"NO AUDITORIO DE CHANTADA,AREA DE CULTURA	3340.22609		14,06 €		14,06 €		
F/2016/3967	FRA.Nº6500475725(31/08/16)SERVIZO VIXILANCIA SEN ARMA E CON ARMA NO PAZO PROVINCIAL, MES DE AGOSTO DE 2016	9200.22701		19.312,63 €		19.312,63 €		
F/2016/2160	FRA.Nº6500468748(30/06/16)SERVIZO VIXILANCIA SEN ARMA E CON ARMA NO MUSEO PROVINCIAL,MES DE XUÑO DE 2016	3330.22701		20.869,31 €		20.869,31 €		
F/2016/2283	FRA.NºEC/201600142(20/06/16)INSERCIÓN PUBLICITARIA"ARTESANÍA EN CURSO"NA 2ªQUINCENA XUÑO NO XORNAL"ENCOMUN, CRÓNICA SUR"	2413.22602		363,00 €		363,00 €		
F/2016/2284	FRA.NºEC/201600138(15/06/16)INSERCIÓN PUBLICITARIA"ARTESANÍA EN CURSO"NA 1ªQUINCENA XUÑO NO XORNAL"ENCOMUN, CRÓNICA SUR"	2413.22602		363,00 €		363,00 €		
F/2016/2389	FRA.Nº16-062(20/07/16)REPARACION DE BOMBAS NO PAZO DOS DEPORTES	3420.212		1.438,69 €		1.438,69 €		
F/2016/2429	FRA.NºB1819(13/07/16)ADQUISICION MATERIAL FUNXIBLE AGRICOLA PARA O MANTENIMENTO DA GRANXA PROVINCIAL GAYOSO CASTRO	4120.22199		9,78 €		9,78 €		
F/2016/3968	FRA.Nº6500475726(31/08/16)SERVIZO VIXILANCIA SEN ARMA E CON ARMA NO MUSEO PROVINCIAL, MES DE AGOSTO DE 2016	3330.22701		20.869,31 €		20.869,31 €		
F/2016/3983	FRA.Nº01.16(15/11/16)80%IMPORTE ACTUACION O 11/11/16 NO MAGOSTO POPULAR NA PARROQUIA DE S.PEDRO DE FRAMEAN-MONTERROSO	3340.22609		400,00 €		400,00 €		
F/2016/2447	FRA.Nº6500472313 (31/07/2016) S.VIXIANCIA SEN ARMA MUSEO. SERVIZO VIXIANCIA CON ARMA MUSEO. MES XULLO 2016	3330.22701		20.869,31 €		20.869,31 €		
F/2016/4128	FRA.Nº0028035744(24/11/16)REPRESENTACION"RACLETTE"-IBUPROFENO TEATRO-SESION 1ª O 05/08/16NA VIA PUBLICA DE LUGO	3340.22609		111,40 €		111,40 €		
F/2016/3985	FRA.Nº02(28/10/16)PARTICIPACION COMO DIRECTOR PELICULA"OS FENOMENOS"NA CHARLA-COLOQUIO EN LUGO O26/7/16"CULTURA ABERTA"	3340.22606		200,00 €		200,00 €		
F/2016/2465	FRA.Nº 0023823287 (15/07/2016) POLO SUBMINISTRO DE C65B2 TRG	9201.210		2.728,02 €		2.728,02 €		
F/2016/2560	FRA.Nº 0027736467 (30/06/2016) REPRESENTACIÓN 18/6/16 A OLA DE OURO, COLECT.PINCHACARN., CASA CULTURA BECERREA	3340.22609		49,11 €		49,11 €		
F/2016/4129	FRA.Nº0028036256(25/11/16)REPRESENTACION"RETRINCOS DE CASTELAO"- CULTURATIVA SESION 1ªO 06/11/16 NA CASA CULTURA SARRIA	3340.22609		49,11 €		49,11 €		
F/2016/4130	FRA.Nº0028036247(25/11/16)REPRESENTAC"ALBA A CASA PECHADA"-NOSTRUM CAI-SESION 1ªO23/10/16 NO CENTRO SOCIAL CANGAS DE FOZ	3340.22609		111,40 €		111,40 €		
F/2016/4131	FRA.Nº0028035741(24/11/16)REPRESENTACION "FOUCELLAS"-TALÓA TEATRO- SESION 1ª O 08/07/16 NA VIA PUBLICA LUGO	3340.22609		111,40 €		111,40 €		
F/2016/4132	FRA.Nº0028035735(24/11/16)CINE"PELERINAXES"","FRANKESTEIN"","CANTANDO A MANUEL MARIA"","OS FENOMENOS"","VIDA"NA VIA PUBLICA	3340.22609		70,30 €		70,30 €		

CIF: P27000001

ACREEDORES POR OPERACIONES PENDIENTES DE APLICAR A PRESUPUESTO

CÓDIGO	DESCRIPCIÓN DEL GASTO DENOMINACIÓN	APLICACIÓN PRESUPUESTARIA	IMPORTE PENDIENTE DE APLICAR A PRESUPUESTO				IMPORTE PAGADO A 31 DE DICIEMBRE	OBSERVACIONES
			A 1 DE ENERO	ABONOS	CARGOS	A 31 DE DICIEMBRE		
F/2016/4133	FRA.Nº0028035737(24/11/16)REPRESENTACION"NOITE DE REIS"-COLECTIVO C.OLLOMAO-SESION 1ºO 12/11/16NO C.SOCIOCULTUR.DE MEIRA	3340.22609		49,11 €		49,11 €		
F/2016/2566	FRA Nº 0027736465 (30/06/2016)DEREITOS.REPRESENTACIÓN 25/6/16 QUE COMERA O REI -CANDIDO PAZO-.CASA CULTURA DE RABADE	3340.22609		111,40 €		111,40 €		
F/2016/2667	FRA Nº 04 (05/04/2016) ACTUACIÓN DO SEXTETO TRADICIONAL DE LUGO AIRIÑOS DA FREBA NA ROMARÍA DA CHAIRA O 28/5/16 EN MURAS	3340.22609		500,00 €		500,00 €		
F/2016/4055	FRA.Nº0028033029(18/11/16)REPRESENTACION OBRA"PIC NIC"-ARGALLERIAS TEATRO-SESION 1ºO 30/10/16 NO C.SOCIAL CANGAS DE FOZ	3340.22609		111,40 €		111,40 €		
F/2016/2671	FRA Nº 201627 (15/07/2016) DEMOSTRACIÓN DE FORXA EN XIV FEIRA OUTRORA DE RUBIÁN, BÓVEDA O 14/07/2016	2413.22609		420,00 €		420,00 €		
F/2016/4056	FRA.Nº0028033024(18/11/16)REPRESENTACION"OS CACIQUES"-TEATREIROS-SESION 1ºO 29/10/16 NO C.SOCIOCULTURAL DE BARREIROS	3340.22609		49,11 €		49,11 €		
F/2016/4135	FRA.Nº0802375(30/11/16)SERVIZO DE VIXILANCIA NO FOGAR DE SANTA MARIA NO PERIODO 01/11/16 AO 30/11/16	9200.22701		8.308,05 €		8.308,05 €		
F/2016/4136	FRA.Nº0802731(30/11/16)SERVIZO VIXILANCIA NO MUSEO PAZO DE TOR NO PERIODO 01/11/16 AO 30/11/16	3332.22701		6.715,50 €		6.715,50 €		
F/2016/4057	FRA.Nº0028033025(18/11/16)REPRESENTACION"O BARCO SIN MARIÑEIRO"-G.TEATRAL ACHADEDO O 29/10/16 NO AUDITORIO MUNIC. BURELA	3340.22609		111,40 €		111,40 €		
F/2016/4079	FRA.Nº14/2016(22/11/16)ACTUACION CUARTETO DE GAITAS EN MUIMENTA O 19/11/16 DENTRO DO PROGRAMA MUSIQUEANDO 2016	3340.22609		400,00 €		400,00 €		
F/2016/4150	FRA.Nº8/2016(13/11/16)REPRESENTACION TEATRO PARA BEBES"4TEMPOS"O13/11/16NA SALA EXPOSICIONS SARRIA,BUXIGANGA PROFESIONAL	3340.22609		1.098,68 €		1.098,68 €		
F/2016/4151	FRA.Nº1/2016(13/11/16)REPRESENTACION TEATRO PARA BEBES"4TEMPOS"O 27/11/16 NO AUDITORIO DE VILALBA,BUXIGANGA PROFESIONAL	3340.22609		1.098,68 €		1.098,68 €		
F/2016/2873	FRA.Nº1(23/04/16)ACTUACION DO GRUPO DE GAITAS"AIRIÑOS DO NEIRA"EN NEGUEIRA DE MUÑIZ O 23/04/16	3340.22609		400,00 €		400,00 €		
F/2016/4091	FRA.Nº004/16(18/11/16)ACTUACION GRUPO DE GAITAS NA FEIRA DA GALIÑA DE MOS-CASTRO DE REI-O 30/10/16.AREA DE CULTURA	3340.22609		400,00 €		400,00 €		
F/2016/4169	FRA.Nº2016-901(30/11/16)CONTROL DE CALIDADE - RELACIÓN VALORADA Nº 13,MES DE NOVIEMBRE DE 2016	4530.619		1.687,77 €		1.687,77 €		
F/2016/2936	FRA.Nº90HXUT060001(13/09/16)SERVIZOS TELEFONIA FIXA,MOBIL E DATOS DA REDE INTERADMINISTRATIVA,MES DE XULLO DE 2016	9200.22200		38.748,63 €		38.748,63 €		
F/2016/2937	FRA.Nº90HXUT060002(13/09/16)SERVIZOS TELEFONIA FIXA,MOBIL E DATOS DA REDE INTERADMINISTRATIVA,MES DE AGOSTO DE 2016	9200.22200		38.748,63 €		38.748,63 €		
F/2016/2998	FRA.Nº003424306(14/09/16)REPRESENTACION"A VERDADEIRA HISTORIA DO POETA MANUEL MARIA"-LUCECUS TEATRO-12/8/16 EN CHANTADA	3340.22609		951,13 €		951,13 €		
F/2016/3006	FRA Nº 1606 (09/09/2016) ACTUACIÓN PUEBLA DE SAN JULINA 22/08/2016	3340.22609		1.040,00 €		1.040,00 €		
F/2016/3051	FRA.Nº1000089(16/08/16)ARAR E GRADAR 6 HORAS NA GRANXA PROVINCIAL GAYOSO CASTRO	4120.22799		900,00 €		900,00 €		
F/2016/4123	FRA.Nº0028036250(25/11/16)REPRESENTACION"BALBINA A ADIVINA"-A RABELA-SESION 1º-O 13/11/16 NA CASA DA CULTURA DE LOURENZA	3340.22609		111,40 €		111,40 €		
F/2016/4124	FRA.Nº0028035743(24/11/16)REPRESENTACION"PRESIDENTE"-TEATRO DO MORCEGO-SESION 1ºO 15/07/16 NA VIA PUBLICA LUGO	3340.22609		111,40 €		111,40 €		
F/2016/4125	FRA.Nº0028036251(25/11/16)REPRESENTACION"O MENCINEIRO A FORZA"-G.AUGAS DO SIL-SESION 1º-O12/11/16 NO AUDITORIO MUNIC. QUIROGA	3340.22609		111,40 €		111,40 €		

CIF: P27000001

ACREEDORES POR OPERACIONES PENDIENTES DE APLICAR A PRESUPUESTO

CÓDIGO	DESCRIPCIÓN DEL GASTO DENOMINACIÓN	APLICACIÓN PRESUPUESTARIA	IMPORTE PENDIENTE DE APLICAR A PRESUPUESTO				IMPORTE PAGADO A 31 DE DICIEMBRE	OBSERVACIONES
			A 1 DE ENERO	ABONOS	CARGOS	A 31 DE DICIEMBRE		
F/2016/4126	FRA.Nº0028035740(24/11/16)REPRESENTACION""OS CACIQUES""-TEATREIROS- SESION 1ºO 15/10/16NO CENTRO SOCIOCULTURAL DE MOSTEIRO	3340.22609		49,11 €		49,11 €		
F/2016/4127	FRA.Nº0028035739(24/11/16)REPRESENTACION""A OLA DE OURO""- C.L.PINCHACARNEIRO-SESION 1ºO 17/9/16NO C.SOCIOCULT. DE MOSTEIRO	3340.22609		49,11 €		49,11 €		
F/2016/3075	FRA.Nº07/2016(08/08/16)ACTUACION NAS FESTAS DE SAN ROMAN DE ACEDRE O 07/08/16.AREA DE CULTURA	3340.22609		1.040,00 €		1.040,00 €		
F/2016/3087	FRA.Nº787(17/08/16)ADQUISICION DUN COMEDERO PENSO SELECTIVO CON PARQUE PARA A GRANXA PROVINCIAL GAYOSO CASTRO	4120.623		930,00 €		930,00 €		
F/2016/3095	FRA.Nº90HXUT060003(27/09/16)SERVIZOS TELEFONIA FIXA,MOBIL E DATOS DA REDE INTERADMINISTRATIVA,PERIODO 01/09/16- 30/09/16	9200.22200		38.748,63 €		38.748,63 €		
F/2016/3105	FRA.Nº2016-653(30/09/16)RELACIÓN VALORADA Nº 11 - CONTROL DE CALIDADE.MES DE SETEMBRO DE 2016	4530.619		1.277,40 €		1.277,40 €		
F/2016/3109	FRA.Nº11/2016(31/08/16)ACTUACION""CUARTETO XARAMOLO""NA FESTA DA MALLA DE MEIRA O 20/08/16,PROGRAMA MUSIQUEANDO 2016	3340.22609		400,00 €		400,00 €		
F/2016/3110	FRA.Nº10/2016(31/08/16)ACTUACION""CUARTETO XARAMOLO""NA FESTA DO 15 EN TRABADA O 16/08/16,PROGRAMA MUSIQUEANDO 2016	3340.22609		400,00 €		400,00 €		
F/2016/3111	FRA.Nº12/2016(31/08/16)ACTUACION""CUARTETO XARAMOLO""NA FESTA DO S.BARTOLO EN ESPASANDE-RIOTORTO O 24/8/16, MUSIQUEANDO/16	3340.22609		400,00 €		400,00 €		
F/2016/4230	FRA Nº 2016/04 (15/11/2016) ACTUACIÓN AGRUPACIÓN FOLCLÓRICA ""O ARCO DA VELLA"" O 29/10/16 EN MEIRA	3340.22609		400,00 €		400,00 €		
F/2016/4237	FRA Nº 2161051003 (31/10/2016) MICROS CULTURA. EMISORA:LUGO OCR FM.	3340.22602		968,00 €		968,00 €		
F/2016/4239	FRA 2161051004 (31/10/2016) POR CUÑAS PUBLICITARIAS DO BEN EMPREGADO. EMISORA: LUGO OCR FM. OUTUB.2016. O.PUB:1764011146	2410.22602		847,00 €		847,00 €		
F/2016/4240	FRA 2161051005 (31/10/2016) POR CUÑAS PUBLICITARIAS DO BEN EMPREGADO. EMISORA: LUGO OCR FM. OUTUB.2016. O.PUB:1764011152	2410.22602		580,80 €		580,80 €		
F/2016/4241	FRA 2161051006 (31/10/2016) CUÑAS PUBLICITARIAS CAMPUS EMPREDEMENTO. EMISORA: LUGO OCR FM. OUTUB.2016. O.PUB:1764011170	2410.22602		242,00 €		242,00 €		
F/2016/4262	FRA Nº GALA16110022 (30/11/2016) CONSERV.REDE VIARIA PROV.ZONA 6:BECERREA,CERVANTES,NOGAIS,P.CEBREIRO. REL.VALORADA Nº23	4530.619		11.416,70 €		11.416,70 €		
F/2016/3181	FRA.Nº1/2016(3/10/16)ORGANIZACION EDOCENCIA""IV XORNADAS BIOCONSTRUCCION.CONSTRUCCION CON MATERIAIS VEXETAIS""NO PAZO DE TOR	1720.22606		8.200,00 €		8.200,00 €		
F/2016/3185	FRA.NºGALA16090014(30/09/16)RELAC.VALORADA Nº21CONSERV.ORDINAR.REDE VIARIA PROVINC.ZONA6:BECERREA,CERVANTES, AS NOGAIS..	4530.619		5.389,57 €		5.389,57 €		
F/2016/3270	FRA.NºS/000026632(30/09/16)RENOVACION SUBSCRICION(778528/1)AO XORNAL""EL PAIS""PARA O PERIODO 30/9/16 AO 29/09/17,BENESTAR	2313.22001		380,00 €		380,00 €		
F/2016/3305	FRA.NºB/580(15/09/16)SUBMINISTRO DE ARIDOS PARA A REPARACION DE VIAS.PARQUE MOBIL	4530.210		400,91 €		400,91 €		
F/2016/3306	FRA.NºB/579(15/09/16)SUBMINISTRO DE ARIDOS PARA A REPARACION DE VIAS.PARQUE MOBIL	4530.210		1.696,73 €		1.696,73 €		
F/2016/3307	FRA.NºB/578(15/09/16)SUBMINISTRO DE ARIDOS PARA A REPARACION DE VIAS.PARQUE MOBIL	4530.210		997,64 €		997,64 €		
F/2016/3308	FRA.NºB/577(15/09/16)SUBMINISTRO DE ARIDOS PARA A REPARACION DE VIAS.PARQUE MOBIL	4530.210		412,97 €		412,97 €		
F/2016/3309	FRA.NºB/576(15/09/16)SUBMINISTRO DE ARIDOS PARA A REPARACION DE VIAS.PARQUE MOBIL	4530.210		1.729,14 €		1.729,14 €		
F/2016/4394	FRA.Nº6CR-10422(30/11/16)SUBMINISTRO PRODUTOS AGRICOLAS VARIOS PARA A GRANXA PROVINCIAL GAYOSO CASTRO	4120.22199		13.035,00 €		13.035,00 €		
F/2016/4396	FRA.Nº6CR-10424(30/11/16)ADQUISICION PRODUTOS AGRICOLAS VARIOS PARA A GRANXA PROVINCIAL GAYOSO CASTRO	4120.22199		10.470,00 €		10.470,00 €		

CIF: P27000001

ACREEDORES POR OPERACIONES PENDIENTES DE APLICAR A PRESUPUESTO

CÓDIGO	DESCRIPCIÓN DEL GASTO DENOMINACIÓN	APLICACIÓN PRESUPUESTARIA	IMPORTE PENDIENTE DE APLICAR A PRESUPUESTO				IMPORTE PAGADO A 31 DE DICIEMBRE	OBSERVACIONES
			A 1 DE ENERO	ABONOS	CARGOS	A 31 DE DICIEMBRE		
F/2016/4534	FRA.NºGALA16120005(21/12/16)RELAC.VALORAD.Nº24 CONSERVAC.ORDINAR.REDE VIARIA PROVINC.ZONA 5:FONSAGRADA,RIBEIRA PIQUIN...	4530.619		3.068,32 €		3.068,32 €		
F/2016/4535	FRA.NºGALA16120006(21/12/16)RELAC.VALORAD.Nº 24CONSERVAC.ORDIN.REDE VIARIA PROVINC.ZONA6:BECERREA,CERVANTES,AS NOGAIS...	4530.619		12.956,68 €		12.956,68 €		
F/2016/4556	FRA.NºFE2016-24(22/12/16)CONSTRUCCIÓN COBERTIZO DE MADEIRA E DELIMITACIÓN ZONAS VERDES NA CARBALLEIRA DE NADELA	1720.65009		15.684,53 €		15.684,53 €		
F/2016/4384	FRA.Nº2161057053(30/11/16)12CUÑAS PUBLICITAR.""CAMPUS EMPREDEMENTO SOSTIBLE""O 3,4,5 E 6/11/16 NA EMISORA RADIO ONDA CERO	4330.22602		290,40 €		290,40 €		
F/2016/4395	FRA.Nº6CR-10421(30/11/16)SUBMINISTRO PRODUTOS AGRICOLAS PARA A GRANXA PROVINCIAL GAYOSO CASTRO	4120.22199		15.315,53 €		15.315,53 €		
F/2016/4439	FRA.Nº7(11/11/16)REPRESENTACION""O CALDEIRO MAXICO""O 30/10/16 NO CONCELLO DE SARRIA NO PROGRAMA BUXIGANGA 2016	3340.22609		560,00 €		560,00 €		
F/2016/4495	FRA.Nº0028036248(25/11/16)REPRESENTAC""O MENCINEIRO A FORZA""-GRUPO AUGAS DO SIL-SESION 1ºO 6/11/16NA CASA DA CULTURA FOZ	3340.22609		111,40 €		111,40 €		
F/2016/4497	FRA.NºS16155314(18/12/16)SUBSCRIPCION CONCERTADA CON LA VOZ DE GALICIA PARA O PERIODO 18/12/16 AO 17/12/17,S.VIAS E OBRAS	9200.22001		375,00 €		375,00 €		
F/2016/4504	FRA.NºAA-4143(16/12/16)ADQUISICION MATERIAIS VARIOS PARA REPARACION DE AFORADORES,SERVIZO DE VIAS E OBRAS	4500.22111		2.032,20 €		2.032,20 €		
F/2016/4524	FRA.RECT-1147(09/12/16)QUE SUBSTITUE A FRA.Nº1147(9/1/16)CO REXISTRO FRAS.Nº2016/4525,SEGADO HERBA,ACORDONADO E ENSILADO	4120.22799		11.355,00 €		11.355,00 €		
F/2016/4526	FRA.NºEMIT-148(9/12/16)REALIZACION TRABALLOS AGRICOLAS(SULFATAR,LABOREO TERRA,GRADE ROTATIVA,SEMBRADO MILLO).GRANXA PROV	4120.22799		12.690,00 €		12.690,00 €		
F/2016/4527	FRA.Nº149(9/12/16)SEGADO, ACORDONADO E EMPACADO DE HERBA,EMPACAR NA GRANXA PROVINCIAL GAYOSO CASTRO	4120.22799		3.176,50 €		3.176,50 €		
F/2016/4528	FRA.Nº1149(9/12/16)SEGADO,ACORDONADO E EMPACADO DE HERBA,EMPACAR NA GRANXA PROVINCIAL GAYOSO CASTRO	4120.22799		3.176,50 €		3.176,50 €		
F/2016/4529	FRA.Nº1150(12/12/16)FACER POZO E REGAR MILLO CON CISTERNA NA GRANXA PROVINCIAL GAYOSO CASTRO	4120.22799		6.270,00 €		6.270,00 €		
F/2016/4536	FRA.Nº18-16(20/11/16)REPRESENTACION""Nº8 RUA DOS CONTOS""O 19/11/16 NO TEATRO PASTOR DIAZ,CIRCUITO PROFESIONAL DE TEATRO	3340.22609		880,00 €		880,00 €		
F/2016/4561	FRA.Nº1161213(23/12/16)CAMPAÑA AGROMODA 2016:6 PAXS.PUBLIREPORTAXE,PLANA COR NA REVISTA""AGROMODA""E BANNER CON LINK PROGR	4190.22602		21.700,14 €		21.700,14 €		
F/2016/4570	FRA.Nº8e(29/11/16)REPRESENTACION""MEDEA,SALVAXE? O 25/11/16 EN SARRIA,AREA DE CULTURA	3340.22609		2.323,20 €		2.323,20 €		
F/2016/4599	FRA.Nº00080A000586(16/12/16)RETIRADA DE RESIDUOS ANO 2016 NA GRANXA PROVINCIAL GAYOSO CASTRO	4120.22700		214,91 €		214,91 €		
F/2016/3331	FRA.Nº6500479409(30/09/16)SERVIZO VIXILANCIA CON ARMA E SEN ARMA NO MUSEO PROVINCIAL,MES DE SETEMBRO DE 2016	3330.22701		20.869,31 €		20.869,31 €		
F/2016/3332	FRA.Nº6500479408(30/09/16)SERVIZO VIXILANCIA CON ARMA E SEN ARMA NO PAZO PROVINCIAL,MES DE SETEMBRO DE 2016	9200.22701		19.312,63 €		19.312,63 €		
F/2016/3370	FRA.Nº0027900864(06/10/16)REPRESENTACION""O MENCINEIRO A FORZA""-GRUPO AUGAS DO SIL-SESION1º- SOC.CULTUR.E RECR.LA U-SARRIA	3340.22609		111,40 €		111,40 €		
F/2016/3371	FRA.Nº0027900891(06/10/16)REPRESENT""A VERDADEIRA HISTORIA POETA MANUEL MARIA""-LUCECUS TEATRO-04/9/16-AUDITORIO CHANTADA	3340.22609		212,03 €		212,03 €		
F/2016/3372	FRA.Nº0027900866(06/10/16)REPRESENT""A VERDADEIRA HISTORIA POETA MANUEL MARIA""-LUCECUS TEATRO-03/9/16,C. SOCIOC.BARREIROS	3340.22609		49,11 €		49,11 €		

CIF: P27000001

ACREEDORES POR OPERACIONES PENDIENTES DE APLICAR A PRESUPUESTO

CÓDIGO	DESCRIPCIÓN DEL GASTO DENOMINACIÓN	APLICACIÓN PRESUPUESTARIA	IMPORTE PENDIENTE DE APLICAR A PRESUPUESTO				IMPORTE PAGADO A 31 DE DICIEMBRE	OBSERVACIONES
			A 1 DE ENERO	ABONOS	CARGOS	A 31 DE DICIEMBRE		
F/2016/3373	FRA.Nº0027900860(06/10/16)REPRESENTAC."MENCINEIRO A FORZA"-OS BALUROS- SESION 1ª O 24/6/16 NO AUDITORIO MUNICIPAL DE BURELA	3340.22609		111,40 €		111,40 €		
F/2016/3374	FRA.Nº0027900868(06/10/16)REPRES" A VERDADEIRA HISTORIA POETA MANUEL MARIA"-LUCECUS TEATRO-03/9/16 NO LOCAL SOC. CELEIRO	3340.22609		49,11 €		49,11 €		
F/2016/3375	FRA.Nº0027900871(06/10/16)REPRESENTAC" A VERDADEIRA HISTORIA POETA MANUEL MARIA"-LUCECUS TEATRO-04/9/16,AUDITORIO M.CERVO	3340.22609		212,03 €		212,03 €		
F/2016/3376	FRA.Nº0027900894(06/10/16)REPRES" A VERDADEIRA HISTORIA POETA MANUEL MARIA"-LUCECUS TEATRO-04/9/16,PRAZA CANTON-CHANTADA	3340.22609		111,40 €		111,40 €		
F/2016/3377	FRA.Nº0027900862(06/10/16)REPRESENTACION"PIC NIC"-ARGALLEIRAS TEATRO- SESION1ª O 1/10/16 NO AUDITORIO MUNICIPAL DE CERVO	3340.22609		111,40 €		111,40 €		
F/2016/3392	FRA.Nº7/2016(08/10/16)ACTUACION GRUPO DE GAITAS"NOVA SEMENTE"DE CELEIRO-RIOTORTO,AREA DE CULTURA	3340.22609		400,00 €		400,00 €		
F/2016/3419	FRA.Nº19/16(24/08/16)ESPECTACULO"CONCERTO BUCOLICO" CIA.YAZABRO EN CASTROVERDE O19/8/16"CIRCUITO PROFESIONAL TEATRO 2016"	3340.22609		683,41 €		683,41 €		
F/2016/3421	FRA.NºL16000223(30/09/16)PUBLICACION NA PAXINA FACEBOOK"SIENDELUGO"CAMPAÑA SUBVENCIONS A ENTIDADES CULTURAI DO 8- 12/9	3340.22602		1.536,70 €		1.536,70 €		
F/2016/3445	FRA.Nº1161022(17/10/16)PUBLICIDADE/DIFUSION NO XORNAL"EL PROGRESO"O7 E8/10/16"DEPUTACION PREMIOS EL PROGRESO AO DEPORTE"	3340.22602		5.445,00 €		5.445,00 €		
F/2016/3448	FRA.NºC08129(17/10/16)ADQUISICION AURICULARES PLANTRONICS SUPERPLUS HW251/A E CABLE SIEMENS OPEN STAGE AGFEO ELMEG U10P	9200.625		98,25 €		98,25 €		
F/2016/3456	FRA.Nº06(14/10/16)ACTUACION EN SAN ROMAN DE VILAESTROFE-CERVO O 12/10/16 NA"FESTA DO PILAR",PROGRAMA MUSIQUEANDO 2016	3340.22609		1.040,00 €		1.040,00 €		
F/2016/4607	FRA.Nº90HXLIT060006(27/12/16)SERVIZOS TELEFONIA FIXA,MOBIL E DATOS REDE INTERADMINISTRATIVA,PERIODO 01/12/16 AO 31/12/16	9200.22200		38.748,63 €		38.748,63 €		
F/2016/4268	FRA 0028037588(29/11/16)SALÓN ACTOS RIBAS SIL MAIOR 1,S.CLODIO. REPRESENT.26/11/16 RETRINCOS DE CASTELAO-DIEGO REY NUÑEZ	3340.22609		49,11 €		49,11 €		
F/2016/4269	FRA 0028039017(30/11/16)CASA DE CULTURA DE VICEDO.REPRESENT.22/11/15 ILLA OLLO-ROI VIDAL PONTE-NASDROVIA PRODUCCIONES SL	3340.22609		111,40 €		111,40 €		
F/2016/4283	FRA.NºEMIT-6397(30/11/16)ADQUISICION MATERIAL FUNXIBLE AGRICOLA(32FUNGISTAT ENSILADO 25 KG),GRANXA PROVINCIAL	4120.22199		1.440,00 €		1.440,00 €		
F/2016/4301	FRA.NºFV-VTA-16-11-4132(30/11/16)ADQUISICION ALIMENTOS PARA O GANDO DA GRANXA PROVINCIAL GAYOSO CASTRO,MES NOVEMBRO 2016	4120.22113		11.957,42 €		11.957,42 €		
F/2016/4312	FRA.Nº1201602358(23/11/16)57REVISIONS EXTINTORES VARIOS E 2 RETIMBRADOS EXTINTOR POLVO ABC 6 KG NO FOGAR DE SANTA MARIA	9200.213		129,95 €		129,95 €		
F/2016/4314	FRA.Nº1201602361(23/11/16)23REVISIONS EXTINTORES VARIOS E 1 RETIMBRADO EXTINTOR POLVO ABC 6 KG NO PAZO PROVINCIAL	9200.213		54,33 €		54,33 €		
F/2016/4315	FRA.Nº1201602364(23/11/16)18REVISIONS EXTINTORES,1RETIMBRADO EXTINTOR 5 KG CO2,REVISION ANUAL C.INCENDIOS,MUSEO PAZO TOR	9200.213		47,07 €		47,07 €		
F/2016/4317	FRA.Nº1201602366(23/11/16)5 REVISIONS EXTINTORES VARIOS NO MUSEO SAN PAIO DE NARLA	3331.213		9,68 €		9,68 €		
F/2016/4318	FRA.Nº1201602367(23/11/16)2 REVISIONS EXTINTOR POLVO ABC 6 KG NA ESCOLA DE PIRAGUISMO	3421.213		3,87 €		3,87 €		
F/2016/4320	FRA.Nº1201602423(29/11/16)14REVISIONS EXTINTORES VARIOS,10RETIMBRADOS,6RECARGAS EXTINTOR ,8EXTINTORES POLVO ABC.PO.MOBIL	9200.213		123,90 €		123,90 €		
F/2016/4321	FRA.Nº1201602421(29/11/16)21 REVISIONS EXTINTORES VARIOS E 6 REVISIONS BIE 45MM.NO MUSEO PROVINCIAL	3330.213		52,27 €		52,27 €		

CIF: P27000001

ACREEDORES POR OPERACIONES PENDIENTES DE APLICAR A PRESUPUESTO

CÓDIGO	DESCRIPCIÓN DEL GASTO DENOMINACIÓN	APLICACIÓN PRESUPUESTARIA	IMPORTE PENDIENTE DE APLICAR A PRESUPUESTO				IMPORTE PAGADO A 31 DE DICIEMBRE	OBSERVACIONES
			A 1 DE ENERO	ABONOS	CARGOS	A 31 DE DICIEMBRE		
F/2016/3483	FRA.Nº06/2016(03/10/16)ACTUACION GRUPO GAITEIROS DA SUBELA O 3/10/16 EN VILLAPERIDE-TRABADA, PROGRAMA MUSIQUEANDO 2016	3340.22609		400,00 €		400,00 €		
F/2016/3499	FRA.Nº2(24/10/16)ACTUACION TEATRAL DE D.JOSE ANGEL RIOS CASAS""SOLIPSISMOS""O 29/06/16EN POL NO CIRCUITO PROFESIONAL 2016	3340.22609		400,00 €		400,00 €		
F/2016/3502	FRA.Nº90HXUT060004(24/10/16)SERVIZOS TELEFONIA FIXA,MOBIL E DATOS DA REDE INTERADMINISTRATIVA,PERIODO 01/10/16- 31/10/16	9200.22200		38.748,63 €		38.748,63 €		
F/2016/3507	FRA.Nº0028010049(19/10/16)REPRESENT""A VERDADEIRA HISTORIA DO POETA MANUEL MARIA""LUCECUS TEATRO-8/9/16-NO E.C. MONTERROSO	3340.22609		49,11 €		49,11 €		
F/2016/3508	FRA.Nº0028010046(18/10/16)REPRESENTACION""OS CACIQUES""-TEATREIROS-SESION 1ª-O 09/10/16 NO CENTRO SOCIAL CANGAS DE FOZ	3340.22609		23,96 €		23,96 €		
F/2016/3509	FRA.Nº0028010053(19/10/16)REPRESENTACION""DURA LEX""-VOLTA E DALLE-SESION 1ª-O 18/8/16 NA CASA DA CULTURA DE PALAS DE REI	3340.22609		111,40 €		111,40 €		
F/2016/3510	FRA.Nº0028010051(19/10/16)REPRESENT""A VERDADEIRA HISTORIA DO POETA MANUEL MARIA""-LUCECUS TEATRO-O13/9/16-C CULTURA SOBER	3340.22609		111,40 €		111,40 €		
F/2016/3511	FRA.Nº0028010047(18/10/16)REPRESENTAC""PIC NIC""-ARGALLEIRAS TEATRO-SESION 1ªO8/10/16NO SALON DE ACTOS CONCELLO DE O INCIO	3340.22609		111,40 €		111,40 €		
F/2016/3512	FRA.Nº0028010045(19/10/16)REPRESENTACION""ENTRE ZANGANOS Y FLORES""-TEATRO LUCHO-SESION 1ªO15/10/16 NO C.SOCIOCULT. BOVEDA	3340.22609		49,11 €		49,11 €		
F/2016/3513	FRA.Nº0028010054(19/10/16)REPRESENTACION""A VERDADEIRA HISTORIA DO POETA MANUEL MARIA""-LUCECUS TEATRO-O16/9/16 EN VIVEIRO	3340.22609		49,11 €		49,11 €		
F/2016/3514	FRA.Nº0028010048(18/10/16)REPRESENTACION""RETRINCOS DE CASTELAO""-CULTURACTIVA-SESION 1ªO8/10/16NO CINE TEATRO DE RIBADEO	3340.22609		212,03 €		212,03 €		
F/2016/3515	FRA.Nº0028010044(18/10/16)REPRESENTACION""MONOLOGOS DE AUTOR""-AVELINO GONZALEZ-SESION1ª O17/5/16 NO LOCAL SOCIAL DE MURAS	3340.22609		49,11 €		49,11 €		
F/2016/3516	FRA.Nº0028010052(19/10/16)REPRESENTAC""A VERDADEIRA HISTORIA DO POETA MANUEL MARIA""LUCECUS TEATRO-SESION1ªO 17/9/16EN FOZ	3340.22609		49,11 €		49,11 €		
F/2016/3517	FRA.Nº0028010050(19/10/16)REPRESENTAC""A VERDADEIRA HISTORIA DO POETA MANUEL MARIA""-LUCECUS TEATRO-O10/9/16-C FEIRA ALFOZ	3340.22609		212,03 €		212,03 €		
F/2016/3536	FRA.NºPR16000613(18/10/16)PUBLICIDADE/DIFUSION NO XORNAL""LA VOZ DE GALICIA""O 21 E 28/8/16""CURSOS CENTRAD 2016""	2413.22602		1.194,27 €		1.194,27 €		
F/2016/3537	FRA.NºPR16000612(18/10/16)PUBLICIDADE/DIFUSION NO XORNAL""LA VOZ DE GALICIA""O7/8/16EXPOSICION""CONTORNOS""-TORNEADO MADEIRA	2413.22602		596,53 €		596,53 €		
F/2016/3546	FRA.Nº27J6C1000003(13/10/16)INDEMNIZACION POR AVARIAS NAS INSTALACIONES TELEFONICAS DE O PARAMO(CTRA.LU P-4302 P.K. 3,800	4500.22699		352,94 €		352,94 €		
F/2016/3549	FRA.Nº0002-2016(24/10/16)CURSO CESTARIA DE VIMBIO,CUL DE QUEIXAL E NÓ CELTA,CENTRO DE ARTESANIA E DESEÑO	2413.22606		625,00 €		625,00 €		
F/2016/3562	FRA.Nº116001026(30/9/16)DIFUSION NO XORNAL""LA VOZ DE GALICIA""OS DIAS8,9,10,11 E12/9/16""CONCORRENCIA COMPETITIVA CULTURA""	3340.22602		1.936,00 €		1.936,00 €		
F/2016/3572	FRA.Nº31/04(24/10/16)REPRESENTACION""MOENDO MUIÑEIRAS""-PRODUCTIONS XABIER IGLESIAS EN SARRIA O 02/10/16, BUXIGANGA 2016	3340.22609		2.596,71 €		2.596,71 €		
F/2016/3593	FRA.Nº 0800070 (31/10/2016) SERVICIO DE VIXILANCIA NO PAZO DE TOR. MES OUTUBRO 2016	3332.22701		6.715,50 €		6.715,50 €		
F/2016/3595	FRA.Nº 0800069 (31/10/2016) SERVICIOS DE VIXILANCIA NO FOGAR STA. MARIA. (01/10/2016 A 31/10/2016)	9200.22701		8.308,05 €		8.308,05 €		
F/2016/4331	FRA.Nº1390-16(09/12/16)DESENVOLVEMENTO E SOPORTE PORTAIS WEB, MES NOVEMBRO DE 2016	9200.216		3.176,25 €		3.176,25 €		

CIF: P27000001

ACREEDORES POR OPERACIONES PENDIENTES DE APLICAR A PRESUPUESTO

CÓDIGO	DESCRIPCIÓN DEL GASTO DENOMINACIÓN	APLICACIÓN PRESUPUESTARIA	IMPORTE PENDIENTE DE APLICAR A PRESUPUESTO				IMPORTE PAGADO A 31 DE DICIEMBRE	OBSERVACIONES
			A 1 DE ENERO	ABONOS	CARGOS	A 31 DE DICIEMBRE		
F/2016/4343	FRA.Nº00080A000537(01/12/16)COTA DE ASOCIADO 2016 SEGUNDO PRAZO, GRANXA PROVINCIAL GAYOSO CASTRO	4120.22699		263,60 €		263,60 €		
F/2016/4344	FRA.Nº00080A000570(01/12/16)COTA DE ASOCIADO 2016 SEGUNDO PRAZO, GRANXA PROVINCIAL GAYOSO CASTRO	4120.22699		691,20 €		691,20 €		
F/2016/4364	FRA.Nº2164001354(30/11/16)SUSTITUE A FRA.2161020481(2016/1576)EMISION O20/4/16 NA EMISORA REGIONAL GALICIA(CMP16/000093)	9200.22602		6.001,60 €		6.001,60 €		
F/2016/4370	FRA.NºAA-4069(12/12/16)ADQUISICION 10CINTAS BALIZAR,35CHALECOS CHV EN 471 SH E 20 LUVAS NITRI-GREASE RECUB.,VIAS E OBRAS	4500.22111		483,76 €		483,76 €		
F/2016/4374	FRA.Nº2161057051(30/11/16)DIFUSION PROMOCION ACTIVIDADES AREA CULTURA O4 ,11,18 E 25/11/16-4MICROS CULTURA-EN ONDA CERO	3340.22602		968,00 €		968,00 €		
F/2016/4376	FRA.Nº2161057050(30/11/16)EMISION 120 CUÑAS""BOLSAS DEPORTISTAS INDIVIDUAIS""NA EMISORA RADIO ONDA CERO DO 10 AO 17/11/16	3410.22602		484,00 €		484,00 €		
F/2016/4383	FRA.Nº2161057052(30/11/16)12 CUÑAS PUBL""RECEITAS RESERVA BIOSFERA""NA EMISORA RADIO ONDA CERO O22,23,24,25,26 E 27/11/16	1720.22602		290,40 €		290,40 €		
F/2016/3864	CERTIFICAC.Nº8ACDMENTO.ESTRADA PROVINC.LU-P-2204""DE MOMAN A DE AS PONTES A PORTO SOUTO"" ,FRA.NºR2016-161(13/10/16)	4531.619		62.259,91 €		62.259,91 €		
F/2016/3990	CERTIF.Nº9POS2015 Nº69""ACDMENTO.ESTRADA PROV.LU-P2204""DE MOMAN A DE AS PONTES A PORTO SOUTO"" ,FRA.NºR2016-0186 (31/10/16)	4531.619		18.432,60 €		18.432,60 €		
F/2016/4148	FRA.Nº16000582(30/11/16)PRESTACION INICIATIVA DEPORTE E ACTIVIDADE FISICA SAUDABLE NOS CONCELLOS DE LUGO DO 1AO 30/11/16	3410.22609		13.788,92 €		13.788,92 €		
TOTAL			1.584.065,66 €	2.754.840,12 €	1.440.174,74 €	2.898.731,04 €	0,00	



DEPUTACIÓN DE LUGO

CUENTA GENERAL 2016

8.24.4. Presupuesto de Ingresos corriente



DEPUTACIÓN DE LUGO

CUENTA GENERAL 2016

8.24.4.1. Presupuesto de Ingresos corriente, Derechos Anulados

**PRESUPUESTO DE INGRESOS. EJERCICIO CORRIENTE
PROCESO DE GESTIÓN**

DERECHOS ANULADOS

EJERCICIO 2016

APLICACION PRESUPUESTARIA	DESCRIPCIÓN	ANULACION DE LIQUIDACIONES	APLAZAMIENTO Y FRACCIONAMIENTO	DEVOLUCIÓN DE INGRESOS	TOTAL DERECHOS ANULADOS
10000	CESION IMPUESTO S/RENDA PERSOAS FISICAS			6.103,32	6.103,32
17101	RECARGO PROVINCIAL NO IAE, XESTION PROV.	311,14		1.438,20	1.749,34
21000	CESION IMPTO. SOBRE VALOR ENGADIDO			82.135,80	82.135,80
22000	CESION IMPTO.S/ALCOL E BEBIDAS DERIVADAS			2.277,27	2.277,27
22003	CESION IMPTO. S/LABORES DE TABACO			53.501,38	53.501,38
31100	TASAS POR PREST.SERV. C.R.R.SAN RAFAEL	0,02			0,02
32100	TAXA POR CONCESION LICENZAS URBANISTICAS			1.147,91	1.147,91
32901	TAXAS POR DIRECCION DE OBRAS			359,77	359,77
32902	TASAS POR PARTICIP.PROCESOS SELECTIVOS			11,25	11,25
34901	P. PUB.POR RUTAS TURISTICAS FLUVIAIS			848,54	848,54
34903	P.PUBL.POR PREST.SERV.XEST.E RECAD.TRIB			2.255,11	2.255,11
39901	OUTROS INGRESOS DIVERSOS			52,37	52,37
42010	PARTICIP.TRIB.ESTADO-FONDO COMP.FINANC.			4.226.672,88	4.226.672,88
42030	APORTACION ASISTENCIA SANITARIA			945.128,78	945.128,78
49003	PACTO POLO EMPREGO			1.335,86	1.335,86
72000	DA ADMINISTRACION XERAL DO ESTADO			470,11	470,11
72195	DE OTROS ORGANISMOS AUTÓNOMOS Y AGENCIAS (REM)			11.491,11	11.491,11



**PRESUPUESTO DE INGRESOS. EJERCICIO CORRIENTE
PROCESO DE GESTIÓN**

DERECHOS ANULADOS

EJERCICIO 2016

APLICACIÓN PRESUPUESTARIA	DESCRIPCIÓN	ANULACIÓN DE LIQUIDACIONES	APLAZAMIENTO Y FRACCIONAMIENTO	DEVOLUCIÓN DE INGRESOS	TOTAL DERECHOS ANULADOS
86000	ALLEAMENTO ACCIONS E PARTIC.FÓRA SECT.PUBLICO			324,80	324,80
	TOTAL	311,16		5.335.554,46	5.335.865,62



DEPUTACIÓN DE LUGO

CUENTA GENERAL 2016

8.24.4.2. Presupuesto de Ingresos corriente, Derechos Cancelados



DEPUTACIÓN DE LUGO
CIF: P27000001

San Marcos, 8
27001 Lugo

Fecha Obtención 27/04/2017
Pág. 1

**PRESUPUESTO DE INGRESOS. EJERCICIO CORRIENTE
PROCESO DE GESTIÓN**

DERECHOS CANCELADOS

EJERCICIO 2016

APLICACIÓN PRESUPUESTARIA	DESCRIPCIÓN	COBROS EN ESPECIE	INSOLVENCIAS	OTRAS CAUSAS	TOTAL DERECHOS CANCELADOS
	TOTAL				



DEPUTACIÓN DE LUGO

CUENTA GENERAL 2016

8.24.4.3. Presupuesto de Ingresos corriente, Recaudación
Neta

**PRESUPUESTO DE INGRESOS. EJERCICIO CORRIENTE
PROCESO DE GESTIÓN**

RECAUDACIÓN NETA		EJERCICIO 2016		
APLICACIÓN PRESUPUESTARIA	DESCRIPCIÓN	RECAUDACIÓN TOTAL	DEVOLUCIONES DE INGRESO	RECAUDACIÓN NETA
10000	CESION IMPUESTO S/RENDA PERSOAS FISICAS	2.655.791,86	6.103,32	2.649.688,54
17100	RECARGO PROVINCIAL NO IAE, XESTION MUNIC.	1.878.600,87		1.878.600,87
17101	RECARGO PROVINCIAL NO IAE, XESTION PROV.	1.169.219,72	1.438,20	1.167.781,52
17102	IAE, COTAS NACIONAIS E PROVINCIAIS	539.822,87		539.822,87
21000	CESION IMPTO. SOBRE VALOR ENGADIDO	3.232.921,79	82.135,80	3.150.785,99
22000	CESION IMPTO.S/ALCOL E BEBIDAS DERIVADAS	40.238,11	2.277,27	37.960,84
22001	CESION IMPTO.S/CERVEXA	15.526,43		15.526,43
22003	CESION IMPTO. S/LABORES DE TABACO	373.168,73	53.501,38	319.667,35
22004	CESION IMPTO. S/HIDROCARBUROS	882.189,66		882.189,66
22006	CESION IMPTO. S/ PRODUCTOS INTERMEDIOS	1.354,24		1.354,24
31100	TASAS POR PREST.SERV. C.R.R.SAN RAFAEL	3.756.993,71		3.756.993,71
32100	TAXA POR CONCESION LICENZAS URBANISTICAS	37.390,72	1.147,91	36.242,81
32900	TAXAS POR SUSCRI.,INSERC.E VTAS.B.O.P.	94.577,03		94.577,03
32901	TAXAS POR DIRECCION DE OBRAS	67.823,36	359,77	67.463,59
32902	TASAS POR PARTICIP.PROCESOS SELECTIVOS	1.527,00	11,25	1.515,75
33800	COMPENSACION TELEFONICA DE ESPAÑA, S.A.	46.910,75		46.910,75
33900	OUTRAS TAXAS POR UTIL.PRIV.DOMIN.PUBLICO	15.193,94		15.193,94

**PRESUPUESTO DE INGRESOS. EJERCICIO CORRIENTE
PROCESO DE GESTIÓN**

RECAUDACIÓN NETA

EJERCICIO 2016

APLICACIÓN PRESUPUESTARIA	DESCRIPCIÓN	RECAUDACIÓN TOTAL	DEVOLUCIONES DE INGRESO	RECAUDACIÓN NETA
34300	P. PUBL.POR ACTIV.SERVIZO DEPORTES	727,20		727,20
34900	P.PUB.POR TRABALLOS SERVIZO PUBLICACIONES	1.189,93		1.189,93
34901	P. PUB.POR RUTAS TURISTICAS FLUVIAIS	271.797,93	848,54	270.949,39
34902	P.PUBL.POR ACTIVIDADES REDE MUSEISTICA			
34903	P.PUBL.POR PREST.SERV.XEST.E RECAD.TRIB	1.706.390,97	2.255,11	1.704.135,86
34904	P.PUBLICO POR VENTA MAPA PROVINCIAL			
34906	POR KM0			
34907	PRECIOS PUBLICOS POR ACTIVIDADES CENTRAD	12.911,26		12.911,26
34910	OUTROS PREZOS PUBLICOS			
36100	VENDAS DE PRODUTOS DA GRANXA	110.976,62		110.976,62
38900	REINTEGRO EXERC.PECHADOS POR OPER.CTES.	461.537,28		461.537,28
39110	MULTAS POR INFRAC.TRIBUT.E ANALOGAS			
39211	RECARGA DE CONSTRINXIMENTO	3.614,29		3.614,29
39300	INTERESES DE DEMORA	812,56		812,56
39901	OUTROS INGRESOS DIVERSOS	21.892,12	52,37	21.839,75
39902	REINTEGRO ANUNCIOS DOGA E OUTROS			
39903	COORDINACION SEGURIDADE E SAUDE	1.044,72		1.044,72

**PRESUPUESTO DE INGRESOS. EJERCICIO CORRIENTE
PROCESO DE GESTIÓN**

RECAUDACIÓN NETA		EJERCICIO 2016		
APLICACIÓN PRESUPUESTARIA	DESCRIPCIÓN	RECAUDACIÓN TOTAL	DEVOLUCIONES DE INGRESO	RECAUDACIÓN NETA
39904	DIRECCION DE EJECUCIÓN DE OBRA			
39905	CONTROL DE CALIDAD DE OBRA	24.628,10		24.628,10
42010	PARTICIP.TRIB.ESTADO-FONDO COMP.FINANC.	62.747.194,86	4.226.672,88	58.520.521,98
42020	COMPENSACIÓN POR BENEFICIOS FISCAIS			
42030	APORTACION ASISTENCIA SANITARIA	6,63	945.128,78	-945.122,15
42090	OUTRAS TRANSF.CTES.DA ADMON.XERAL ESTADO			
42300	TRANSF.LOTERIAS E APOSTAS DO ESTADO	148.688,16		148.688,16
42390	TRANSF.OUTRAS SOC.EST.,ENT.PUB E ORG.PUB.			
45080	TRANSF.CTES.DA ADMON.XERAL DA CC.AA.	130.273,39		130.273,39
45085	O.SUBV.CTES. ADMON.XERAL.CC.AA. (REM.)	32.225,45		32.225,45
45100	TRANSF.CTES.ORG.AUTON.E AXENCIAS CC.AA.			
45105	De Org.Autónomos e Axencias CC.AA. (Rem)	42.877,00		42.877,00
46105	DE DIPUTACIONES, CONSELLOS OU CABILDOS (REM.)	2.000,00		2.000,00
46200	TRANSF.CTES. DOS CONCELLOS			
47000	APORT. E SUBVEN. DE EMPRESAS PRIVADAS			
48000	OUTRAS TRANSF.FAMILIAS E INST.SEN FIN LUCRO			
49003	PACTO POLO EMPREGO		1.335,86	-1.335,86

**PRESUPUESTO DE INGRESOS. EJERCICIO CORRIENTE
PROCESO DE GESTIÓN**

RECAUDACIÓN NETA		EJERCICIO 2016		
APLICACIÓN PRESUPUESTARIA	DESCRIPCIÓN	RECAUDACIÓN TOTAL	DEVOLUCIONES DE INGRESO	RECAUDACIÓN NETA
49105	DE FEDER (REMANENTES)			
52000	XUROS DE CONTAS BANCARIAS	73.311,15		73.311,15
55000	CONCESIONS ADTVAS.CON CONTRAP.PERIODICA	33.472,87		33.472,87
60200	ENAJ.INV.REAL.PARCELAS SOBRANTES DE LA V			
61900	ALLEAMENTO DOUTRAS INVERSIONS REAIS			
68000	DE EJERCICIOS PECHADOS	26.998,13		26.998,13
72000	DA ADMINISTRACION XERAL DO ESTADO	35.932,35	470,11	35.462,24
72005	DA ADMON.XERAL DO ESTADO(REM.)			
72190	DE OTROS ORGANISMOS AUTÓNOMOS Y AGENCIAS			
72195	DE OTROS ORGANISMOS AUTÓNOMOS Y AGENCIAS (REM)		11.491,11	-11.491,11
76200	TRANSF.CAPITAL DOS CONCELLOS	53.895,12		53.895,12
76205	TRANSF.CAPITAL DOS CONCELLOS (REM)	217.537,70		217.537,70
78900	DE FAMILIAS E INSTITUCIONS SIN FIN DE LUCRO			
78905	DE FAMILIAS E INSTITUCIONS SIN FIN DE LUCRO (REM.)			
79051	DO FONDO SOCIAL EUROPEO (REM.)			
79105	DO FEDER (REM.)			
82020	DE ENTIDADES LOCALES	11.000,00		11.000,00

**PRESUPUESTO DE INGRESOS. EJERCICIO CORRIENTE
PROCESO DE GESTIÓN**

RECAUDACIÓN NETA

EJERCICIO 2016

APLICACIÓN PRESUPUESTARIA	DESCRIPCIÓN	RECAUDACIÓN TOTAL	DEVOLUCIONES DE INGRESO	RECAUDACIÓN NETA
83100	REINT.ANTICIPOS CONCEDIDOS AO PERSOAL	403.710,00		403.710,00
86000	ALLEAMENTO ACCIONS E PARTIC.FÓRA SECT.PUBLICO	8.270,73	324,80	7.945,93
87000	Para gastos generales			
87010	Para gastos con financiación afectada			
TOTAL		81.394.167,31	5.335.554,46	76.058.612,85



DEPUTACIÓN DE LUGO

CUENTA GENERAL 2016

8.24.4.4. Presupuesto de Ingresos corriente, Devoluciones de
ingreso

**PRESUPUESTO DE INGRESOS. EJERCICIO CORRIENTE
PROCESO DE GESTIÓN**

DEVOLUCIONES DE INGRESOS

EJERCICIO 2016

APLIC. PRESUPUEST.	DESCRIPCIÓN	PENDIENTE DE PAGO A 1 DE ENERO	MODIFICACIONES AL SALDO INICIAL Y ANULACIONES	RECONOCIDAS EN EL EJERCICIO	TOTAL DEVOLUCIONES RECONOCIDAS	PRESCRIPCIONES	PAGADAS EN EL EJERCICIO	PENDIENTE DE PAGO A 31 DE DICIEMBRE
10000	CESION IMPUESTO S/RENDA PERSOAS FISICAS	508,61		6.103,32	6.611,93		6.103,32	508,61
17101	RECARGO PROVINCIAL NO IAE, XESTION PROV.	17,42		1.438,20	1.455,62		1.438,20	17,42
21000	CESION IMPTO. SOBRE VALOR ENGADIDO	6.844,65		82.135,80	88.980,45		82.135,80	6.844,65
22000	CESION IMPTO.S/ALCOL E BEBIDAS DERIVADAS			2.277,27	2.277,27		2.277,27	
22003	CESION IMPTO. S/LABORES DE TABACO			53.501,38	53.501,38		53.501,38	
32100	TAXA POR CONCESION LICENZAS URBANISTICAS			1.147,91	1.147,91		1.147,91	
32901	TAXAS POR DIRECCION DE OBRAS			359,77	359,77		359,77	
32902	TASAS POR PARTICIP.PROCESOS SELECTIVOS			11,25	11,25		11,25	
34901	P. PUB.POR RUTAS TURISTICAS FLUVIAIS			848,54	848,54		848,54	
34903	P.PUBL.POR PREST.SERV.XEST.E RECAD.TRIB	55,27		2.255,11	2.310,38		2.255,11	55,27
39901	OUTROS INGRESOS DIVERSOS			52,37	52,37		52,37	
42010	PARTICIP.TRIB.ESTADO-FONDO COMP.FINANC.	1.445.443,49		2.850.035,51	4.295.479,00		4.226.672,88	68.806,12
42030	APORTACION ASISTENCIA SANITARIA	8.014,41		945.128,78	953.143,19		945.128,78	8.014,41
49003	PACTO POLO EMPREGO			1.335,86	1.335,86		1.335,86	
72000	DA ADMINISTRACION XERAL DO ESTADO	470,11			470,11		470,11	
72195	DE OTROS ORGANISMOS AUTÓNOMOS Y AGENCIAS (REM)			11.491,11	11.491,11		11.491,11	



**PRESUPUESTO DE INGRESOS. EJERCICIO CORRIENTE
PROCESO DE GESTIÓN**

DEVOLUCIONES DE INGRESOS

EJERCICIO 2016

APLIC. PRESUPUEST.	DESCRIPCIÓN	PENDIENTE DE PAGO A 1 DE ENERO	MODIFICACIONES AL SALDO INICIAL Y ANULACIONES	RECONOCIDAS EN EL EJERCICIO	TOTAL DEVOLUCIONES RECONOCIDAS	PRESCRIPCIONES	PAGADAS EN EL EJERCICIO	PENDIENTE DE PAGO A 31 DE DICIEMBRE
86000	ALLEAMENTO ACCIONS E PARTIC.FÓRA SECT.PUBLICO			324,80	324,80		324,80	
	TOTAL	1.461.353,96		3.958.446,98	5.419.800,94		5.335.554,46	84.246,48



DEPUTACIÓN DE LUGO

CUENTA GENERAL 2016

8.24.4.5. Presupuesto de Ingresos corriente, Compromisos
de ingreso

**PRESUPUESTO DE INGRESOS. EJERCICIO CORRIENTE
PROCESO DE GESTIÓN**

COMPROMISOS CONCERTADOS

EJERCICIO 2016

APLICACIÓN PRESUPUESTARIA	DESCRIPCIÓN	COMPROMISOS CONCERTADOS			COMPROMISOS REALIZADOS	COMPROMISOS PENDIENTES DE REALIZAR A 31 DE DICIEMBRE
		INCORPORADOS DE PTOS. CERRADOS	EN EL EJERCICIO	TOTAL		
45080	TRANSF.CTES.DA ADMON.XERAL DA CC.AA.		171.536,15	171.536,15	106.912,39	64.623,76
45085	O.SUBV.CTES. ADMON.XERAL.CC.AA. (REM.)	43.984,31		43.984,31	40.225,45	3.758,86
45100	TRANSF.CTES.ORG.AUTON.E AXENCIAS CC.AA.		46.406,00	46.406,00		46.406,00
45105	De Org.Autónomos e Axencias CC.AA. (Rem)	42.949,00		42.949,00	42.877,00	72,00
46105	DE DIPUTACIONS, CONSELLOS OU CABILDOS (REM.)	6.000,00		6.000,00	6.000,00	
49105	DE FEDER (REMANENTES)	32.791,37		32.791,37		32.791,37
72000	DA ADMINISTRACION XERAL DO ESTADO		42.273,35	42.273,35	35.932,35	6.341,00
72190	DE OTROS ORGANISMOS AUTÓNOMOS Y AGENCIAS		100.902,15	100.902,15		100.902,15
72195	DE OTROS ORGANISMOS AUTÓNOMOS Y AGENCIAS (REM)		100.902,15	100.902,15		100.902,15
76200	TRANSF.CAPITAL DOS CONCELLOS		1.012.000,65	1.012.000,65	71.237,96	940.762,69
76205	TRANSF.CAPITAL DOS CONCELLOS (REM)	264.392,25		264.392,25	217.537,70	46.854,55
78900	DE FAMILIAS E INSTITUCIONS SIN FIN DE LUCRO		40.544,76	40.544,76		40.544,76
78905	DE FAMILIAS E INSTITUCIONS SIN FIN DE LUCRO (REM.)	300.000,00		300.000,00		300.000,00
79051	DO FONDO SOCIAL EUROPEO (REM.)	14.833,43		14.833,43		14.833,43
79105	DO FEDER (REM.)	211,99		211,99		211,99



**PRESUPUESTO DE INGRESOS. EJERCICIO CORRIENTE
PROCESO DE GESTIÓN**

COMPROMISOS CONCERTADOS

EJERCICIO 2016

APLICACIÓN PRESUPUESTARIA	DESCRIPCIÓN	COMPROMISOS CONCERTADOS			COMPROMISOS REALIZADOS	COMPROMISOS PENDIENTES DE REALIZAR A 31 DE DICIEMBRE
		INCORPORADOS DE PTOS. CERRADOS	EN EL EJERCICIO	TOTAL		
	TOTAL	705.162,35	1.514.565,21	2.219.727,56	520.722,85	1.699.004,71



DEPUTACIÓN DE LUGO

CUENTA GENERAL 2016

8.24.5. Presupuesto de Gastos cerrados



EJERCICIOS CERRADOS
OBLIGACIONES DE PRESUPUESTOS CERRADOS

EJERCICIO 2016

Aplic. Presupuestaria	Descripción	Obligaciones pendientes de pago a 1 de Enero	Modificaciones saldo inicial y anulaciones	Total Obligaciones	Prescripciones	Pagos realizados	Obligaciones pendientes de pago a 31 de Diciembre
2013.2410.462	FOMENTO DE EMPREGO. TRANSF.CTES.A CONCELLOS	147.375,16		147.375,16		147.375,16	
2014.1361.46200	TRANSF.CTES.A ENT.LOCAIS-CONCELLOS	75.000,00		75.000,00		37.500,00	37.500,00
2014.1361.46255	O. TRANSF.CTES.A CONCELLOS (REMAN.)	21.875,00		21.875,00			21.875,00
2014.1600.762	A Ayuntamientos	116.697,24		116.697,24		116.697,24	
2014.1610.762	A Ayuntamientos	298.000,00		298.000,00		298.000,00	
2014.1620.46200	TRANSF.CTES.A ENT.LOCAIS-CONCELLOS	40.480,00		40.480,00		40.480,00	
2014.2311.48900	IGUALDADE.- SUBVENCIONS	1.500,00		1.500,00		1.500,00	
2014.3340.48900	PROM.CULTURAL. TRANSF.ENT.E FAMIL.SEN FIN	17.100,00		17.100,00		17.100,00	
2014.3340.4890055	PROM.CULTURAL-OUTRAS SUBVENCIONS (REM.)	500,00		500,00			500,00
2014.3410.762	PROM.E FOM.DEPORTE. TRANSF.CAPITAL A	20.000,00		20.000,00		20.000,00	
2014.3410.789	PROM.E FOM.DEPORTE. OUTRAS TRANSFERENCIAS	60.000,00	-60.000,00				
2014.4530.762	ESTRADAS. TRANSF.CAPITAL A CONCELLOS	275.248,71		275.248,71		275.248,71	
2014.9430.762	A Ayuntamientos	311.682,00		311.682,00		311.682,00	
2015.1361.4620055	OUTROS SERV. EXT. INCENDIOS. TRANSF.CTES.	2.140,94		2.140,94		2.140,94	
2015.1361.76755	A Consorcios (REM.)	134.324,38		134.324,38		134.324,38	



EJERCICIOS CERRADOS
OBLIGACIONES DE PRESUPUESTOS CERRADOS

EJERCICIO 2016

Aplic. Presupuestaria	Descripción	Obligaciones pendientes de pago a 1 de Enero	Modificaciones saldo inicial y anulaciones	Total Obligaciones	Prescripciones	Pagos realizados	Obligaciones pendientes de pago a 31 de Diciembre
2015.1500.150	SERV DE URB E ARQUIT. PRODUCTIVIDADE	18.897,73		18.897,73		18.897,73	
2015.1510.65000	URBANISMO. PLAN DE OBRAS E SERVICIOS (POS)	10.901,96		10.901,96		10.901,96	
2015.1511.74955	SOCIEDADE URBANISTICA. OTR. TRANSF.CAPTL A EMPR.	100.000,00		100.000,00			100.000,00
2015.1531.65000	ACC.NUCLEOS POBOACION. PLAN DE OBRAS E SERVICIOS	105.176,44		105.176,44		105.176,44	
2015.1532.65000	PAVIMENT.VIAS PUBLICAS. PLAN DE OBRAS E SERVICIOS	17.666,66		17.666,66		17.666,66	
2015.1600.65000	REDE DE SUMIDOIROS. PLAN DE OBRAS E SERVICIOS (POS)	44.882,34		44.882,34		44.882,34	
2015.1610.65000	SAN.,ABAST.E DIST. AUGAS. PLAN DE OBRAS E SERVICIOS	13.607,84		13.607,84		13.607,84	
2015.1720.150	PROT.E MELL.MEDIO AMB. PRODUTIVIDADE	8.712,16		8.712,16		8.712,16	
2015.1720.22100	PROT.E MELL.MEDIO AMB. ENERGÍA ELÉCTRICA	36,46		36,46		36,46	
2015.1720.22104	PROT.E MELL.MEDIO AMB. VESTIARIO	521,38		521,38		521,38	
2015.1720.22500	PROT.E MELL.MEDIO AMB. TRIBUTOS ESTATALES	64,00		64,00		64,00	
2015.1720.22606	PROT.E MELL.MEDIO AMB. GASTOS REUNIONES Y	32.051,00		32.051,00		32.051,00	
2015.1720.2279955	PROT.E MELL.MEDIO AMB.- OUTROS TRAB. REALIZ. POR O	8.215,90		8.215,90		8.215,90	
2015.1720.65009	PROT.E MELL.MEDIO AMB. OUTROS INVESTIMENTOS.	4.845,20		4.845,20		4.845,20	
2015.1724.2279955	RES. DA BIOSF. TERRAS DO MIÑO.O/TRAB .O.EMP (REM.)	24.200,00		24.200,00		24.200,00	

EJERCICIOS CERRADOS
OBLIGACIONES DE PRESUPUESTOS CERRADOS

EJERCICIO 2016

Aplic. Presupuestaria	Descripción	Obligaciones pendientes de pago a 1 de Enero	Modificaciones saldo inicial y anulaciones	Total Obligaciones	Prescripciones	Pagos realizados	Obligaciones pendientes de pago a 31 de Diciembre
2015.1729.212	CENTROS DE INTERPRETACION. REPARAC.	122,82		122,82		122,82	
2015.1729.22102	CENTROS DE INTERPRETACION. GAS	376,36		376,36		376,36	
2015.1729.224	CENTROS DE INTERPRETACION. PRIMAS DE	1.147,00		1.147,00		1.147,00	
2015.1729.22602	CENTROS DE INTERPRETACION.	2.993,54		2.993,54		2.993,54	
2015.1729.22606	CENTROS DE INTERPRETACION.	3.200,00		3.200,00		3.200,00	
2015.1729.22700	CENTROS DE INTERPRETACION. LIMPIEZA Y	1.143,18		1.143,18		1.143,18	
2015.2210.16200	GTS.SOCIAIS. FOMACION E PERFECCIONAMENTO DO PERSOAL	50,00		50,00		25,00	25,00
2015.2210.16204	GASTOS SOCIAIS DO PERSOAL FUNCIONARIO E LABORAL	1.228,59		1.228,59		1.228,59	
2015.2210.16209	OTROS GASTOS SOCIALES	2.159,42		2.159,42		2.159,42	
2015.2311.22699	IGUALDADE. OTROS GASTOS DIVERSOS	500,33		500,33		500,33	
2015.2313.150	XEST. DOS SERV. SOCIAIS. PRODUTIVIDADE	4.745,04		4.745,04		4.745,04	
2015.2314.4620055	PREST. SERV. PERSOAS DEP. E A.S. TRANSFERENCIAS	22.372,00		22.372,00		22.372,00	
2015.2314.48900	PREST. SERV. PERSOAS DEP. E A.S. SUBVENCIONS	8.387,97		8.387,97		8.387,97	
2015.2314.4890055	PREST. SERV. PERSOAS DEP. E A.S. SUBVENCIONS (REM)	8.400,00		8.400,00		8.400,00	
2015.2314.4891155	SUBVENCION A ENTIDADES SEN FIN DE LUCRO (REM.)	19.120,52		19.120,52		19.120,52	



EJERCICIOS CERRADOS
OBLIGACIONES DE PRESUPUESTOS CERRADOS

EJERCICIO 2016

Aplic. Presupuestaria	Descripción	Obligaciones pendientes de pago a 1 de Enero	Modificaciones saldo inicial y anulaciones	Total Obligaciones	Prescripciones	Pagos realizados	Obligaciones pendientes de pago a 31 de Diciembre
2015.2314.76255	PREST. SERV. PERSOAS DEP. E A.S. A	11.400,00		11.400,00		11.400,00	
2015.2314.78955	PREST.SERV.PERSOAS DEP.E A.S.OU TR TRANSFERENCIAS	20.000,00		20.000,00		20.000,00	
2015.2410.150	FOMENTO DO EMPREGO. PRODUCTIVIDADE	15.046,89		15.046,89		15.046,89	
2015.2410.22000	FOMENTO DO EMPREGO. MATERIAL DE OFICINA	95,83		95,83		95,83	
2015.2410.22501	FOMENTO DO EMPREGO. TRIBUTOS DAS CC.AA.	36,75		36,75		36,75	
2015.2410.462	FOMENTO EMPREGO. A CONCELLOS	28.906,68		28.906,68		28.906,68	
2015.2410.470	FOMENTO DO EMPREGO. SUBV. PARA FOMENTO	20.965,18		20.965,18		20.965,18	
2015.2410.47055	Subvenciones para fomento del empleo (REM.)	2.169.993,52	-76.320,24	2.093.673,28		2.071.299,73	22.373,55
2015.2411.48155	PACTO POLO EMPREGO. PREMIOS, BECAS, PENS. EST.	2.101,89	-140,54	1.961,35			1.961,35
2015.2413.150	CENTRAD. GTS PERSONAL INCENTIVOS RDTO	14.156,55		14.156,55		14.156,55	
2015.2413.22104	CENTRAD. SUMINISTROS DE VESTUARIO	387,12		387,12		387,12	
2015.2413.22199	CENTRAD. OTROS SUMINISTROS	439,36		439,36		439,36	
2015.2413.224	CENTRAD. PRIMAS DE SEGUROS	240,00		240,00		240,00	
2015.2413.22606	CENTRAD. GASTOS DE REUNIONES Y CONFERE	2.570,00		2.570,00		2.570,00	
2015.2413.22609	CENTRAD. ACTIVIDADES CULTURALES Y DEPORTIVAS	1.850,00		1.850,00		1.850,00	



EJERCICIOS CERRADOS
OBLIGACIONES DE PRESUPUESTOS CERRADOS

EJERCICIO 2016

Aplic. Presupuestaria	Descripción	Obligaciones pendientes de pago a 1 de Enero	Modificaciones saldo inicial y anulaciones	Total Obligaciones	Prescripciones	Pagos realizados	Obligaciones pendientes de pago a 31 de Diciembre
2015.2413.22700	CENTRAD. G.TRAB.LIMP Y ASEO REALIZ OTRAS	15.253,50		15.253,50		15.253,50	
2015.3261.4890055	ENS. UNIVERSITARIAS. SUBV.ENTIDADES SIN FIN	142.000,00		142.000,00		40.563,01	101.436,99
2015.3261.48910	ENS. UNIVERSITARIAS. TRANSFERENCIAS	20.000,00		20.000,00		20.000,00	
2015.3300.150	ADMON.XRAL.CULTURA. PRODUCTIVIDADE	14.501,20		14.501,20		14.501,20	
2015.3330.150	MUSEO PROV. PRODUCTIVIDADE	29.755,20		29.755,20		29.755,20	
2015.3330.22606	MUSEO PROV. REUNIONS,CONFERENCIAS E	1.633,40		1.633,40		1.633,40	
2015.3330.22700	MUSEO PROV. TRAB.OUTRAS EMPRESAS LIMPEZA E ASEO	19.369,14		19.369,14		19.369,14	
2015.3330.22701	MUSEO PROV. TRAB.OUTRAS EMPRESAS SEGURIDADE	40.653,16		40.653,16		40.653,16	
2015.3331.150	S.PAIO DE NARLA. PRODUCTIVIDADE	2.185,10		2.185,10		2.185,10	
2015.3331.22700	S.PAIO DE NARLA. TRAB.O.EMPRESAS LIMPEZA E	1.911,18		1.911,18		1.911,18	
2015.3332.150	MUSEO ETNOG. PAZO DE TOR. PRODUCTIVIDADE	3.099,90		3.099,90		3.099,90	
2015.3332.22100	MUSEO ETNOG. PAZO DE TOR. SUBMIN.ENERXIA ELECT.	514,76		514,76		514,76	
2015.3332.22700	MUSEO ETNOG. PAZO DE TOR. TRAB.O.EMP.LIMP. E ASEO	3.168,22		3.168,22		3.168,22	
2015.3332.632	MUSEO ETNOG. PAZO DE TOR. INVEST.REPOS.EDIFICIOS	38,74		38,74		38,74	
2015.3333.150	MUSEO DO MAR. PRODUCTIVIDADE	2.012,39		2.012,39		2.012,39	



EJERCICIOS CERRADOS
OBLIGACIONES DE PRESUPUESTOS CERRADOS

EJERCICIO 2016

Aplic. Presupuestaria	Descripción	Obligaciones pendientes de pago a 1 de Enero	Modificaciones saldo inicial y anulaciones	Total Obligaciones	Prescripciones	Pagos realizados	Obligaciones pendientes de pago a 31 de Diciembre
2015.3333.22100	MUSEO DO MAR. SUBMINISTRO ENERXIA	700,49		700,49		700,49	
2015.3333.22700	MUSEO DO MAR. TRAB.OUTRAS EMP.LIMPEZA E	1.799,68		1.799,68		1.799,68	
2015.3340.22602	PROM.CULTURAL. PUBLICIDADE E PROPAGANDA	28.673,44		28.673,44		28.673,44	
2015.3340.22609	PROM.CULTURAL. GTS.ACTIV.CULT.E DEPORT.	20.003,98		20.003,98		20.003,98	
2015.3340.22699	PROM.CULTURAL. OUTROS GTS. DIVERSOS	11.979,00		11.979,00		11.979,00	
2015.3340.22799	PROM. CULTURAL. TRAB.OUTRAS EMPRESAS	727,21		727,21		727,21	
2015.3340.46200	PROM.CULTURAL. TRANSF.CTES. A CONCELLOS	5.600,00		5.600,00		5.600,00	
2015.3340.4620055	PROM.CULTURAL. TRANSF.CTES. A CONCELLOS	5.315,49		5.315,49		5.315,49	
2015.3340.4890055	PROM.CULTURAL. TRANSF.ENT.E FAMIL.SEN FIN	15.958,43		15.958,43		15.958,43	
2015.3340.762	PROM.CULTURAL. TRANSF.CAPITAL A	3.252,00		3.252,00		3.252,00	
2015.3340.76255	PROM.CULTURAL. TRANSF.CAPITAL A	66.200,00		66.200,00		66.200,00	
2015.3380.22609	FESTAS POPULARES E FESTEXOS. GTS.ACTIV.CULT.E	9.600,00		9.600,00		9.600,00	
2015.3400.150	ADMN.XRAL DEPORTES. PRODUTIVIDADE	6.112,40		6.112,40		6.112,40	
2015.3410.22602	PROM.E FOM.DEPORTE. PUBLICIDADE E PROPAGANDA	3.167,34		3.167,34		3.167,34	
2015.3410.22609	PROM.E FOM.DEPORTE. GTS. ACTIV.CULT.E DEPORT.	375,00		375,00		375,00	



EJERCICIOS CERRADOS
OBLIGACIONES DE PRESUPUESTOS CERRADOS

EJERCICIO 2016

Aplic. Presupuestaria	Descripción	Obligaciones pendientes de pago a 1 de Enero	Modificaciones saldo inicial y anulaciones	Total Obligaciones	Prescripciones	Pagos realizados	Obligaciones pendientes de pago a 31 de Diciembre
2015.3410.481	PROM.E FOM.DEPORTE- PREMIOS, BECAS E PENSIONS	1.200,00		1.200,00		1.200,00	
2015.3410.48900	PROM.E FOM.DEPORTE. SUBVENCIONS	2.000,00		2.000,00		2.000,00	
2015.3410.4890055	PROM.E FOM.DEPORTE. SUBVENCIONS (REM.)	37.815,14		37.815,14		37.815,14	
2015.3410.48911	PROM.E FOM.DEPORTE. SUBV.EXCEP.A ENTIDADES	5.000,00		5.000,00		5.000,00	
2015.3410.65000	PROM.E FOM. DEPORTE. PLAN DE OBRAS E SERVICIOS (POS)	40.745,08		40.745,08		40.745,08	
2015.3410.65009	PROM.E FOM.DEPORTE. OUTROS INVESTIMENTOS	0,52		0,52		0,52	
2015.3410.6500955	PROM.E FOM.DEPORTE. OUTROS INVESTIMENTOS	6.243,80		6.243,80		6.243,80	
2015.3410.76255	PROM.E FOM.DEPORTE. TRANSF.CAPITAL A	201.097,01		201.097,01		201.097,01	
2015.3420.22100	PAZO DOS DEPORTES. SUBMIN.ENERXIA ELECTRICA	3.928,79		3.928,79		3.928,79	
2015.3420.22700	PAZO DOS DEPORTES. TRAB.O.EMP.LIMPEZA E ASEO	21.047,80		21.047,80		21.047,80	
2015.3420.22701	PAZO DOS DEPORTES. TRAB.O.EMP.SEGURIDADE	31.075,36		31.075,36		31.075,36	
2015.3421.22100	ESCOLA DE PIRAGUISMO. SUBMIN.ENERXIA ELECTRICA	479,26		479,26		479,26	
2015.3421.22700	ESCOLA DE PIRAGUISMO. TRAB.O.EMP. LIMPEZA E ASEO	1.510,64		1.510,64		1.510,64	
2015.4120.150	GRANXA. PERSONAL INCENTIVOS AL RDTO	18.752,60		18.752,60		18.752,60	
2015.4120.213	GRANXA. REP.MANT.CONS.DE MAQUIN INSTALAC UTILLAJE	28,00		28,00		28,00	



EJERCICIOS CERRADOS
OBLIGACIONES DE PRESUPUESTOS CERRADOS

EJERCICIO 2016

Aplic. Presupuestaria	Descripción	Obligaciones pendientes de pago a 1 de Enero	Modificaciones saldo inicial y anulaciones	Total Obligaciones	Prescripciones	Pagos realizados	Obligaciones pendientes de pago a 31 de Diciembre
2015.4120.22103	GRANXA. SUMINIST.DE COMBUSTIB.Y CARBURANTES	23,00		23,00		23,00	
2015.4120.22106	GRANXA. SUMIN. PDTOS. FARMAC. Y MAT. SANIT.	983,11		983,11		983,11	
2015.4120.22111	GRANXA. SUM REPOST. MAQUIN, UTILL. Y ELEM.	276,00		276,00		276,00	
2015.4120.22113	GRANXA. MANUTENCIÓN DE ANIMALES	17.941,99		17.941,99		17.941,99	
2015.4120.22699	GRANXA. OTROS GASTOS DIVERSOS	216,66		216,66		216,66	
2015.4120.22700	GRANXA. TRABAJ.LIMPIEZA Y ASEO REALIZ OTRAS EMPR.	1.262,92		1.262,92		1.262,92	
2015.4190.4620055	AGRICULT.,GAND.E PESCA. TRANSF.CTES.A CONCELLOS	18.000,00		18.000,00		18.000,00	
2015.4190.4890055	AGRICULT.,GAND.E PESCA. SUBVENCIONS (REM.)	3.000,00		3.000,00		3.000,00	
2015.4190.4891055	AGRICULT.,GAND.E PESCA. OUTRAS TRANSFERENCIAS	86.952,27		86.952,27		86.952,27	
2015.4300.150	ADMON.XRAL.COMERCIO, TURISMO E PEMES.	3.118,58		3.118,58		3.118,58	
2015.4320.22602	ORD.E PROM.TURISTICA. PUBLIC. E PROPAGANDA	24.493,04		24.493,04		24.493,04	
2015.4320.46200	ORD.E PROM.TURISTICA. TR.CTES.A CONCELLOS	64.164,00		64.164,00		64.164,00	
2015.4320.48910	ORD.E PROM.TURISTICA. TRANSFERENCIAS	6.000,00		6.000,00		6.000,00	
2015.4320.789	ORD.E PROM.TURISTICA. OUTRAS TRANSFERENCIAS	16.000,00		16.000,00		16.000,00	
2015.4321.216	RUTAS FLUVIAIS. EQUIPOS PARA PROCESOS DE	120,00		120,00		120,00	



EJERCICIOS CERRADOS
OBLIGACIONES DE PRESUPUESTOS CERRADOS

EJERCICIO 2016

Aplic. Presupuestaria	Descripción	Obligaciones pendientes de pago a 1 de Enero	Modificaciones saldo inicial y anulaciones	Total Obligaciones	Prescripciones	Pagos realizados	Obligaciones pendientes de pago a 31 de Diciembre
2015.4321.22502	RUTAS FLUVIAIS. TRIBUTOS DE ENTIDADES LOCAIS	49,81		49,81		49,81	
2015.4321.22799	RUTAS FLUVIAIS. TRAB.OUTRAS EMPRESAS	256.194,12		256.194,12		256.194,12	
2015.4500.150	ADMON.XERAL.INFRAEST. PRODUCTIVIDADE	43.010,05		43.010,05		43.010,05	
2015.4500.22699	ADMON.XERAL INFRAEST. OTROS GASTOS DIVERSOS	430,00		430,00		430,00	
2015.4500.22700	ADMON.XERAL INFRAEST. TRAB.O.EMP. LIMPEZA E ASEO	4.406,20		4.406,20		4.406,20	
2015.4530.210	ESTRADAS. REP.,MANT.E CONS. INFRAEST.E BENS	52.714,68		52.714,68		52.714,68	
2015.4530.619	ESTRADAS. OUTROS INVESTIM.REPOS.INFRAESTRU	200.762,02		200.762,02		200.762,02	
2015.4530.61955	ESTRADAS. OUTRAS INV.REPOS.INFRAEST.	547.901,32		547.901,32		547.901,32	
2015.4530.762	ESTRADAS. TRANSF.CAPITAL A CONCELLOS	391.992,90		391.992,90		391.992,90	
2015.4530.76255	ESTRADAS. TRANSF.CAPITAL A CONCELLOS (REM)	74.696,36		74.696,36		74.696,36	
2015.4531.619	PLAN DE OBRAS E SERVIZOS. INVEST. INFRAEST.E BENS	46.744,28		46.744,28		46.744,28	
2015.4531.61955	P.O.S. OUTRAS INV.REPOS.INFRAEST.	5.140,28		5.140,28		5.140,28	
2015.4540.789	INFRAEST.DE INTS.VECIÑAL. A FAMIL.E INST.SIN FIN LU	25.000,00		25.000,00		25.000,00	
2015.4540.78955	INFRAEST.DE INTS.VECIÑAL. A FAMIL.E INST.SIN FIN LU (REM.)	493.584,71		493.584,71		472.584,71	21.000,00
2015.4630.4890055	INV. CIENTIF.,TECN.E APLICADA. SUBVENCIONS	8.735,72		8.735,72		8.735,72	

EJERCICIOS CERRADOS
OBLIGACIONES DE PRESUPUESTOS CERRADOS

EJERCICIO 2016

Aplic. Presupuestaria	Descripción	Obligaciones pendientes de pago a 1 de Enero	Modificaciones saldo inicial y anulaciones	Total Obligaciones	Prescripciones	Pagos realizados	Obligaciones pendientes de pago a 31 de Diciembre
2015.4910.150	SOC. INFORMACION. PRODUCTIVIDADE	1.681,48		1.681,48		1.681,48	
2015.9120.150	ORG.GOBERNO. PRODUCTIVIDADE	6.441,80		6.441,80		6.441,80	
2015.9120.22601	ORG.GOBERNO. ATENCIONS PROTOCOL.E REPRESENT.	503,31		503,31		503,31	
2015.9120.22699	ORG.GOBERNO. OUTROS GASTOS DIVERSOS	5.000,00		5.000,00		5.000,00	
2015.9200.150	ADMON.XERAL. PRODUCTIVIDADE	149.743,74		149.743,74		149.743,74	
2015.9200.206	ADMON.XERAL. ALUGUER EQUIPOS INFORMÁTICOS	969,85		969,85		969,85	
2015.9200.212	ADMON.XERAL. REP.,MANT.E CONS.EDIFICIOS	2.105,64		2.105,64		2.105,64	
2015.9200.216	ADMON.XERAL. REP.,MANT.E CONS.EQUIPOS INFORMAT.	57,49		57,49		57,49	
2015.9200.21655	ADMON.XERAL. REP.,MANT.E CONS. EQ.INFORM. (REM.)	1.990,14		1.990,14		1.990,14	
2015.9200.22000	ADMON.XERAL. MATERIAL DE OFICINA	1.306,62		1.306,62		1.306,62	
2015.9200.22001	ADMON.XERAL. PRENSA, REVISTAS, LIBROS, OUTRAS	2.554,78		2.554,78		2.554,78	
2015.9200.22002	ADMON.XERAL. MATERIAL INFORMAT. NON INVENT.	3.399,51		3.399,51		3.399,51	
2015.9200.22100	ADMON.XERAL. SUBMIN.ENERXIA ELECTRICA	4.445,48		4.445,48		4.445,48	
2015.9200.22106	ADMON.XERAL. SUBMIN.PDTOS.FARMACEUT.E	1.636,06		1.636,06		1.636,06	
2015.9200.22201	ADMON.XERAL. COMUNICACIONES POSTAIS	12.560,43		12.560,43		12.560,43	

EJERCICIOS CERRADOS
OBLIGACIONES DE PRESUPUESTOS CERRADOS

EJERCICIO 2016

Aplic. Presupuestaria	Descripción	Obligaciones pendientes de pago a 1 de Enero	Modificaciones saldo inicial y anulaciones	Total Obligaciones	Prescripciones	Pagos realizados	Obligaciones pendientes de pago a 31 de Diciembre
2015.9200.223	ADMON.XERAL. TRANSPORTES	381,40		381,40		381,40	
2015.9200.22502	ADMON.XERAL. TRIBUTOS DE ENTIDADES LOCAIS	148,26		148,26		148,26	
2015.9200.22602	ADMON.XERAL. PUBLICIDADE E PROPAGANDA	3.267,00		3.267,00		3.267,00	
2015.9200.22699	ADMON.XERAL. OUTROS GASTOS DIVERSOS	5.805,00		5.805,00		5.805,00	
2015.9200.22700	ADMON.XERAL. TRAB.O.EMP. LIMPEZA E ASEO	45.263,79		45.263,79		45.263,79	
2015.9200.22706	ADMON.XERAL. ESTUDOS E TRABALLOS TÉCNICOS	2.656,40		2.656,40		2.656,40	
2015.9200.23020	ADMON.XERAL. AXUDAS DE CUSTO PERSOAL NON DIRECT.	37,40		37,40		37,40	
2015.9200.23120	ADMON.XERAL. LOCOMOCION PERSOAL NON DIRECTIVO	182,40		182,40		182,40	
2015.9200.233	ADMON.XERAL. OUTRAS INDEMNIZACIONES	214,15		214,15		214,15	
2015.9200.640	ADMON.XERAL. GTS.EN INVESTIM.CARACTER	1.000,00		1.000,00		1.000,00	
2015.9201.150	PQ.MOBIL. PERSONAL INCENT AL RDTO PRODUCTIVIDAD	37.616,72		37.616,72		37.616,72	
2015.9201.210	PQ.MOBIL. REP.MANT.CONS.DE	4.500,63		4.500,63		4.500,63	
2015.9201.213	PQ.MOBIL. REP.MANT.CONS.DE MAQUIN	2.963,40		2.963,40		2.963,40	
2015.9201.214	PQ.MOBIL. REP.MANT.CONSERV. DE	3.592,17		3.592,17		3.592,17	
2015.9201.22100	PQ.MOBIL. SUMINISTROS DE ENERGIA ELECTRICA	1.465,81		1.465,81		1.465,81	



EJERCICIOS CERRADOS
OBLIGACIONES DE PRESUPUESTOS CERRADOS

EJERCICIO 2016

Aplic. Presupuestaria	Descripción	Obligaciones pendientes de pago a 1 de Enero	Modificaciones saldo inicial y anulaciones	Total Obligaciones	Prescripciones	Pagos realizados	Obligaciones pendientes de pago a 31 de Diciembre
2015.9201.22700	PQ.MOBIL. G.TRAB.LIMPIEZA Y ASEO REALIZ OTRAS EMPR	582,84		582,84		582,84	
2015.9202.150	FORMACION. PRODUTIVIDADE	6.490,74		6.490,74		6.490,74	
2015.9202.22606	FORMACION. REUNIONES Y CONFERENCIAS E CURSOS	14.750,00		14.750,00		14.750,00	
2015.9202.233	FORMACION. OUTRAS INDEMNIZACIONES	16.900,00		16.900,00		16.900,00	
2015.9250.4890055	ATENCIÓN AOS CIDADANS. OUTRAS SUBVENCIONES (REM.)	11.400,00		11.400,00		11.400,00	
2015.9250.4891155	SUBV.EXCEP.A ENTIDADES SEN FIN DE LUCRO (REM.)	12.723,26		12.723,26		12.723,26	
2015.9250.789	ATENCIÓN AOS CIDADANS. OUTRAS TRANSF.CAPIT.	1.500,00		1.500,00		1.500,00	
2015.9250.78955	ATENCIÓN AOS CIDADANS. OUTRAS TRANSF.CAPIT.(REM.)	29.600,00		29.600,00		29.600,00	
2015.9310.150	INTERVENCION. PRODUTIVIDADE	30.701,63		30.701,63		30.701,63	
2015.9320.150	RECADACION. PRODUTIVIDADE	30.115,40		30.115,40		30.115,40	
2015.9320.202	RECADACION. ARRDTO.EDIFICIOS E OUTRAS	2.856,17		2.856,17		2.856,17	
2015.9320.22110	RECADACION. SUBMIN.PDTOS.LIMPEZA E	167,81		167,81		167,81	
2015.9320.22603	RECADACION. PUBLICACIÓN EN DIARIOS OFICIAIS	627,56		627,56		627,56	
2015.9320.22604	RECADACION. XURIDICOS,CONTENCIOSOS	438,96		438,96		438,96	
2015.9330.212	PATRIMONIO. REP.,MANT.E CONS.EDIFICIOS E O.CONST.	9.317,00		9.317,00		9.317,00	



EJERCICIOS CERRADOS
OBLIGACIONES DE PRESUPUESTOS CERRADOS

EJERCICIO 2016

Aplic. Presupuestaria	Descripción	Obligaciones pendientes de pago a 1 de Enero	Modificaciones saldo inicial y anulaciones	Total Obligaciones	Prescripciones	Pagos realizados	Obligaciones pendientes de pago a 31 de Diciembre
2015.9330.22101	PATRIMONIO. SUBMINISTRO AUGA	8,13		8,13		8,13	
2015.9330.22502	PATRIMONIO. TRIBUTOS DAS ENTIDADES LOCAIS	212,99		212,99		212,99	
2015.9330.22700	PATRIMONIO. TRAB. OUTRAS EMP. LIMPEZA E ASEO	1.194,12		1.194,12		1.194,12	
2015.9330.632	PATRIMONIO. INVEST. REPOS. EDIFICIOS E	59.778,56		59.778,56		59.778,56	
2015.9330.63255	PATRIMONIO. INV. REPOS. EDIFICIOS (REM.)	666,31		666,31		666,31	
2015.9340.150	TESOURERIA. PRODUTIVIDADE	7.521,98		7.521,98		7.521,98	
2015.9340.215	TESOURERIA. REP., MANT. E CONS. MOBILIARIO	52,48		52,48		52,48	
2015.9430.4620055	TRANSF. CTES. A ENT. LOCAIS-CONCELLOS	23.966,61		23.966,61		23.966,61	
2015.9430.762	TRANSF. A OUTRAS EELL. A CONCELLOS	9.999,76		9.999,76		9.999,76	
2015.9430.76255	TRANSF. A OUTRAS EELL. A CONCELLOS (REM.)	854.082,45		854.082,45		854.082,45	
		8.945.383,03	-136.460,78	8.808.922,25		8.502.250,36	306.671,89



DEPUTACIÓN DE LUGO

CUENTA GENERAL 2016

8.24.6. Presupuesto de Ingresos cerrados



DEPUTACIÓN DE LUGO

CUENTA GENERAL 2016

8.24.6.1. Presupuesto de Ingresos cerrados, Derechos pendientes de cobro totales

PRESUPUESTO DE INGRESOS
DERECHOS A COBRAR DE PRESUPUESTOS CERRADOS

Fecha Obtención 27/04/2017

Pág. 1

DERECHOS PENDIENTES DE COBRO TOTALES

EJERCICIO 2016

APLICACIÓN PRESUPUESTARIA	DESCRIPCIÓN	DERECHOS PENDIENTES DE COBRO A 1 DE ENERO	MODIFICACIONES SALDO INICIAL	DERECHOS ANULADOS	DERECHOS CANCELADOS	RECAUDACIÓN	DERECHOS PENDIENTE DE COBRO A 31 DE DICIEMBRE
1995.17101	RECARGO PROVINCIAL NO IAE, XESTION PROV.	184,41					184,41
1996.17101	RECARGO PROVINCIAL NO IAE, XESTION PROV.	135,58					135,58
1997.17101	RECARGO PROVINCIAL NO IAE, XESTION PROV.	381,78					381,78
1998.17101	RECARGO PROVINCIAL NO IAE, XESTION PROV.	563,84					563,84
1999.17101	RECARGO PROVINCIAL NO IAE, XESTION PROV.	3.320,23		61,90		98,52	3.159,81
2000.17101	RECARGO PROVINCIAL NO IAE, XESTION PROV.	6.655,38		840,80	69,67	80,76	5.664,15
2001.17101	RECARGO PROVINCIAL NO IAE, XESTION PROV.	8.485,48		942,57	69,67	210,58	7.262,66
2002.17101	RECARGO PROVINCIAL NO IAE, XESTION PROV.	11.062,93		1.139,08	69,67	255,27	9.598,91
2002.39110	Multas por infracciones tributarias y análogas	91.202,02					91.202,02
2003.17101	RECARGO PROVINCIAL NO IAE, XESTION PROV.	2.541,24		275,97	125,68	35,65	2.103,94
2004.17101	RECARGO PROVINCIAL NO IAE, XESTION PROV.	2.672,36		443,71			2.228,65
2004.39110	MULTAS POR INFRAC.TRIBUT.E ANALOGAS	1.543,78					1.543,78
2005.17101	RECARGO PROVINCIAL NO IAE, XESTION PROV.	2.226,88		283,67			1.943,21
2006.17101	RECARGO PROVINCIAL NO IAE, XESTION PROV.	5.443,78		447,12	96,29		4.900,37
2006.32100	LICENZAS URBANISTICAS	955,88					955,88

PRESUPUESTO DE INGRESOS
DERECHOS A COBRAR DE PRESUPUESTOS CERRADOS

Fecha Obtención 27/04/2017

Pág. 2

DERECHOS PENDIENTES DE COBRO TOTALES

EJERCICIO 2016

APLICACIÓN PRESUPUESTARIA	DESCRIPCIÓN	DERECHOS PENDIENTES DE COBRO A 1 DE ENERO	MODIFICACIONES SALDO INICIAL	DERECHOS ANULADOS	DERECHOS CANCELADOS	RECAUDACIÓN	DERECHOS PENDIENTE DE COBRO A 31 DE DICIEMBRE
2006.32900	POR SUSCRIP.,INSERCIONS E VENTA EXEMPLARES BOP	16,56					16,56
2006.39110	MULTAS POR INFRAC.TRIBUT.E ANALOGAS	1.202,02					1.202,02
2007.17101	RECARGO PROVINCIAL NO IAE, XESTION PROV.	9.778,26		288,07	921,36		8.568,83
2007.32100	LICENZAS URBANISTICAS	380,59					380,59
2007.32900	POR SUSCRIP.,INSERCIONS E VENTA EXEMPLARES BOP	155,15			39,04		116,11
2007.33900	OUTRAS TAXAS POLA UTILIZACION PRIV.DOMINIO PUBL.	58,87					58,87
2007.39902	REINTEGROS ANUNCIOS DOGA E OUTROS	178,00					178,00
2008.17101	RECARGO PROVINCIAL NO IAE, XESTION PROVINCIAL	3.750,42				94,05	3.656,37
2008.32100	LICENZAS URBANISTICAS	369,92					369,92
2008.33900	OUTRAS TAXAS POLA UTILIZACION PRIV.DOMINIO PUBL.	2.720,32					2.720,32
2008.39901	OTROS INGRESOS DIVERSOS RECURSOS EVENTUALES	1.088,50					1.088,50
2008.39902	REINTEGROS ANUNCIOS DOGA E OUTROS	1.731,27			520,01		1.211,26
2008.61900	DE OUTRAS INVERSIONS REAIS	12.616,13				12.616,13	
2009.17101	RECARGO PROVINCIAL NO IAE, XESTION PROV.	1.360,79					1.360,79

PRESUPUESTO DE INGRESOS
DERECHOS A COBRAR DE PRESUPUESTOS CERRADOS

Fecha Obtención 27/04/2017

Pág. 3

DERECHOS PENDIENTES DE COBRO TOTALES

EJERCICIO 2016

APLICACIÓN PRESUPUESTARIA	DESCRIPCIÓN	DERECHOS PENDIENTES DE COBRO A 1 DE ENERO	MODIFICACIONES SALDO INICIAL	DERECHOS ANULADOS	DERECHOS CANCELADOS	RECAUDACIÓN	DERECHOS PENDIENTE DE COBRO A 31 DE DICIEMBRE
2009.32100	LICENZAS URBANISTICAS	1.510,46					1.510,46
2009.33900	OUTRAS TAXAS POLA UTILIZACION PRIV.DOMINIO PUBL.	20.448,43					20.448,43
2009.34900	P.PUB.POR TRABALLOS SERVIZO PUBLICACIONES	96,22					96,22
2009.61900	DE OUTRAS INVERSIONS REAIS	6.340,02				2.065,73	4.274,29
2010.17101	RECARGO PROVINCIAL NO IAE, XESTION PROV.	33.430,94			82,19	125,30	33.223,45
2010.32100	LICENZAS URBANISTICAS	643,39		1,20		156,33	485,86
2010.33900	OUTRAS TAXAS POLA UTILIZACION PRIV.DOMINIO PUBL.	1.549,54					1.549,54
2010.34900	POR TRABALLOS DO SERVIZO DE PUBLICACIONES	177,86					177,86
2010.39902	REINTEGROS ANUNCIOS DOGA E OUTROS	459,70					459,70
2010.61900	DE OUTRAS INVERSIONS REAIS	282,41					282,41
2011.17101	RECARGO PROVINCIAL NO IAE, XESTION PROV.	3.957,08			17,63	125,30	3.814,15
2011.31100	TASAS POR PREST.SERV. C.R.R. SAN RAFAEL	724.612,32				724.612,32	
2011.32100	LICENZAS URBANISTICAS	500,67		14,42	18,03	243,58	224,64
2011.32901	TAXAS POR DIRECCION DE OBRAS	1.175,77					1.175,77

PRESUPUESTO DE INGRESOS
DERECHOS A COBRAR DE PRESUPUESTOS CERRADOS

Fecha Obtención 27/04/2017

Pág. 4

DERECHOS PENDIENTES DE COBRO TOTALES

EJERCICIO 2016

APLICACIÓN PRESUPUESTARIA	DESCRIPCIÓN	DERECHOS PENDIENTES DE COBRO A 1 DE ENERO	MODIFICACIONES SALDO INICIAL	DERECHOS ANULADOS	DERECHOS CANCELADOS	RECAUDACIÓN	DERECHOS PENDIENTE DE COBRO A 31 DE DICIEMBRE
2011.33900	OUTRAS TAXAS POLA UTILIZACION PRIV.DOMINIO PUBL.	30,66					30,66
2011.34900	POR TRABALLOS DO SERVIZO DE PUBLICACIONES	218,85					218,85
2012.17101	RECARGO PROVINCIAL NO IAE, XESTION PROV.	49.752,88		1.651,27	789,43	4.077,84	43.234,34
2012.32100	LICENZAS URBANISTICAS	767,47		9,02		542,53	215,92
2012.33900	OUTRAS TAXAS POLA UTILIZACION PRIV.DOMINIO PUBL.	894,72		2,10		165,76	726,86
2012.34900	P.PUB.POR TRABALLOS SERVIZO PUBLICACIONES	1.344,57					1.344,57
2012.39300	INTERESES DE DEMORA	20.628,42					20.628,42
2012.39901	OUTROS INGRESOS DIVERSOS	120.727,96					120.727,96
2012.68000	DE EJERCICIOS PECHADOS	140.000,00					140.000,00
2012.79102	DO FEDER PARA PROXECTO LUGO2	396.166,20				396.166,20	
2012.79152	DO FEDER PARA PROXECTO LUGO2 (REM.)	100.763,15				100.763,15	
2013.17101	RECARGO PROVINCIAL NO IAE, XESTION PROV.	110.763,23		1.220,99	36,78	2.548,14	106.957,32
2013.32100	LICENZAS URBANISTICAS	6.072,31		42,07	48,09	558,65	5.423,50
2013.33900	OUTRAS TAXAS POR UTIL.PRIV.DOMIN.PUBLICO	5.217,47		2,10		540,06	4.675,31
2013.34901	POR RUTAS TURISTICAS FLUVIAIS	433,64					433,64

PRESUPUESTO DE INGRESOS
DERECHOS A COBRAR DE PRESUPUESTOS CERRADOS

Fecha Obtención 27/04/2017

Pág. 5

DERECHOS PENDIENTES DE COBRO TOTALES

EJERCICIO 2016

APLICACIÓN PRESUPUESTARIA	DESCRIPCIÓN	DERECHOS PENDIENTES DE COBRO A 1 DE ENERO	MODIFICACIONES SALDO INICIAL	DERECHOS ANULADOS	DERECHOS CANCELADOS	RECAUDACIÓN	DERECHOS PENDIENTE DE COBRO A 31 DE DICIEMBRE
2013.36100	VENDAS DE PRODUTOS DA GRANXA	24,13		24,13			
2013.39300	INTERESES DE DEMORA	156.713,60				156.713,60	
2013.39901	OUTROS INGRESOS DIVERSOS	15.416,61					15.416,61
2013.55000	CONCESIONS ADTVAS.CON CONTRAP.PERIODICA	4.440,67					4.440,67
2013.68000	REINTEGROS DE EJERCICIOS PECHADOS	360.927,87					360.927,87
2013.79101	DO FEDER PARA PROXECTO INNOVATE2	269.918,72				269.918,72	
2013.79102	DO FEDER PARA PROXECTO LUGO2	238.622,81				238.622,81	
2013.79105	DO FEDER (REM.)	24.097,95				24.097,95	
2013.79151	APORT.DO FEDER PARA INNOVATE 2 PROV. (REM.)	1.927.585,37				1.927.585,37	
2013.79152	DO FEDER PARA PROXECTO LUGO2 (REM.)	263.714,69				263.714,69	
2013.83100	REINT.ANTICIPOS CONCEDIDOS AO PERSOAL	1.200,00					1.200,00
2014.17100	RECARGO PROVINCIAL NO IAE, XESTION MUNIC.	14.901,57				14.901,57	
2014.17101	RECARGO PROVINCIAL NO IAE, XESTION PROVINCIAL	1.276,05				1.276,05	
2014.32100	LICENZAS URBANISTICAS	8.432,70				1.426,82	7.005,88
2014.32900	TAXAS POR SUSCRI.,INSERC.E VTAS.B.O.P.	107,10					107,10

PRESUPUESTO DE INGRESOS
DERECHOS A COBRAR DE PRESUPUESTOS CERRADOS

Fecha Obtención 27/04/2017

Pág. 6

DERECHOS PENDIENTES DE COBRO TOTALES

EJERCICIO 2016

APLICACIÓN PRESUPUESTARIA	DESCRIPCIÓN	DERECHOS PENDIENTES DE COBRO A 1 DE ENERO	MODIFICACIONES SALDO INICIAL	DERECHOS ANULADOS	DERECHOS CANCELADOS	RECAUDACIÓN	DERECHOS PENDIENTE DE COBRO A 31 DE DICIEMBRE
2014.33900	OUTRAS TAXAS POR UTIL.PRIV.DOMIN.PUBLICO	10.604,05				178,17	10.425,88
2014.34900	OUTRAS TAXAS POR UTIL.PRIV.DOMIN.PUBLICO	44,42				30,96	13,46
2014.36100	VENDAS DE PRODUTOS DA GRANXA	137,87		137,87			
2014.39300	INTERESES DE DEMORA	5.661,22				5.661,22	
2014.39901	OUTROS INGRESOS DIVERSOS	60.190,92				323,72	59.867,20
2014.46205	TRANSF.CTES. DE CONCELLOS (REM.)	1.116,30				1.116,30	
2014.55000	DE CONCESIONS ADTVAS.CON CONTRAP.PERIODICA	413,22					413,22
2014.75305	DE SOC.MERC.,ENT.E ORG.PUB.DA CCAA (REM.)	66.747,62					66.747,62
2014.79151	DO FEDER PARA INNOVATE 2 PROV. (REM.)	953.165,11				589.603,45	363.561,66
2014.79152	DO FEDER PARA PROXECTO LUGO2 (REM.)	1.497.742,72				1.497.742,72	
2015.10000	CESION IMPUESTO S/RENDA PERSOAS FISICAS	195.461,74				195.461,74	
2015.17100	RECARGO PROVINCIAL NO IAE, XESTION MUNIC.	70.574,23				70.574,23	
2015.17101	RECARGO PROVINCIAL NO IAE, XESTION PROV.	99.762,72		1.140,42	491,01	22.654,16	75.477,13
2015.21000	CESION IMPTO. SOBRE VALOR ENGADIDO	289.264,27				289.264,27	
2015.22000	CESION IMPTO.S/ALCOL E BEBIDAS DERIVADAS	3.539,92				3.539,92	

PRESUPUESTO DE INGRESOS
DERECHOS A COBRAR DE PRESUPUESTOS CERRADOS

Fecha Obtención 27/04/2017

Pág. 7

DERECHOS PENDIENTES DE COBRO TOTALES

EJERCICIO 2016

APLICACIÓN PRESUPUESTARIA	DESCRIPCIÓN	DERECHOS PENDIENTES DE COBRO A 1 DE ENERO	MODIFICACIONES SALDO INICIAL	DERECHOS ANULADOS	DERECHOS CANCELADOS	RECAUDACIÓN	DERECHOS PENDIENTE DE COBRO A 31 DE DICIEMBRE
2015.22001	CESION IMPTO.S/CERVEXA	1.212,73				1.212,73	
2015.22003	CESION IMPTO. S/LABORES DE TABACO	29.761,08				29.761,08	
2015.22004	CESION IMPTO. S/HIDROCARBUROS	72.092,82				72.092,82	
2015.22006	CESION IMPTO. S/ PRODUCTOS INTERMEDIOS	88,84				88,84	
2015.32100	TAXA POR CONCESION LICENZAS URBANISTICAS	38.739,50		1.211,04		28.696,83	8.831,63
2015.32900	TAXAS POR SUSCRI.,INSERC.E VTAS.B.O.P.	273,15				102,33	170,82
2015.33900	OUTRAS TAXAS POR UTIL.PRIV.DOMIN.PUBLICO	20.661,05		501,85		15.132,91	5.026,29
2015.34900	P.PUB.POR TRABALLOS SERVIZO PUBLICACIONES	61,92					61,92
2015.34901	P. PUB.POR RUTAS TURISTICAS FLUVIAIS	1.016,35				657,26	359,09
2015.36100	VENDAS DE PRODUTOS DA GRANXA	8.050,03		15,31		8.034,72	
2015.39901	OUTROS INGRESOS DIVERSOS	35.220,00					35.220,00
2015.42010	PARTICIP.TRIB.ESTADO-FONDO COMP.FINANC.	5.506.549,43				5.506.549,43	
2015.42395	TRANSF.SOC.MERCANT.ESTATALES (REM.)	1.434,40				1.434,40	
2015.46205	TRANSF.CTES. DE CONCELLOS (REM.)	2.109,49				2.109,49	
2015.49003	PACTO POLO EMPREGO	10.486,26					10.486,26

PRESUPUESTO DE INGRESOS
DERECHOS A COBRAR DE PRESUPUESTOS CERRADOS

Fecha Obtención 27/04/2017

Pág. 8

DERECHOS PENDIENTES DE COBRO TOTALES

EJERCICIO 2016

APLICACIÓN PRESUPUESTARIA	DESCRIPCIÓN	DERECHOS PENDIENTES DE COBRO A 1 DE ENERO	MODIFICACIONES SALDO INICIAL	DERECHOS ANULADOS	DERECHOS CANCELADOS	RECAUDACIÓN	DERECHOS PENDIENTE DE COBRO A 31 DE DICIEMBRE
2015.49053	PACTO POLO EMPREGO (REM.)	2.353.580,34		12.911,42		838.055,18	1.502.613,74
2015.52000	XUROS DE CONTAS BANCARIAS	20,80				20,80	
2015.55000	CONCESIONS ADTVAS.CON CONTRAP.PERIODICA	12.094,54				8.964,13	3.130,41
2015.76205	TRANSF.CAPITAL DOS CONCELLOS (REM)	3.346,57				3.346,57	
2015.79151	APORT.DO FEDER PARA INNOVATE 2 PROV. (REM.)	5.863.035,62				374.172,89	5.488.862,73
2015.79152	DO FEDER PARA PROXECTO LUGO2 (REM.)	2.498.956,92				345.828,46	2.153.128,46
2015.82020	REINTEGRO PRÉSTAMOS/ANTICIPOS ENTIDADES LOCALES	11.000,00				11.000,00	
TOTAL		24.933.346,72		23.608,10	3.394,55	14.067.751,16	10.838.592,91



DEPUTACIÓN DE LUGO

CUENTA GENERAL 2016

8.24.6.2. Presupuesto de Ingresos cerrados, Derechos anulados

PRESUPUESTO DE INGRESOS
DERECHOS A COBRAR DE PRESUPUESTOS CERRADOS

Fecha Obtención 27/04/2017

Pág. 1

DERECHOS ANULADOS

EJERCICIO 2016

APLICACIÓN PRESUPUESTARIA	DESCRIPCIÓN	ANULACIÓN DE LIQUIDACIONES	APLAZAMIENTO Y FRACCIONAMIENTO	TOTAL DERECHOS ANULADOS
1999.17101	RECARGO PROVINCIAL NO IAE, XESTION PROV.	61,90		61,90
2000.17101	RECARGO PROVINCIAL NO IAE, XESTION PROV.	840,80		840,80
2001.17101	RECARGO PROVINCIAL NO IAE, XESTION PROV.	942,57		942,57
2002.17101	RECARGO PROVINCIAL NO IAE, XESTION PROV.	1.139,08		1.139,08
2003.17101	RECARGO PROVINCIAL NO IAE, XESTION PROV.	275,97		275,97
2004.17101	RECARGO PROVINCIAL NO IAE, XESTION PROV.	443,71		443,71
2005.17101	RECARGO PROVINCIAL NO IAE, XESTION PROV.	283,67		283,67
2006.17101	RECARGO PROVINCIAL NO IAE, XESTION PROV.	447,12		447,12
2007.17101	RECARGO PROVINCIAL NO IAE, XESTION PROV.	288,07		288,07
2010.32100	LICENZAS URBANISTICAS	1,20		1,20
2011.32100	LICENZAS URBANISTICAS	14,42		14,42
2012.17101	RECARGO PROVINCIAL NO IAE, XESTION PROV.	1.651,27		1.651,27
2012.32100	LICENZAS URBANISTICAS	9,02		9,02
2012.33900	OUTRAS TAXAS POLA UTILIZACION PRIV.DOMINIO PUBL.	2,10		2,10
2013.17101	RECARGO PROVINCIAL NO IAE, XESTION PROV.	1.220,99		1.220,99
2013.32100	LICENZAS URBANISTICAS	42,07		42,07
2013.33900	OUTRAS TAXAS POR UTIL.PRIV.DOMIN.PUBLICO	2,10		2,10
2013.36100	VENDAS DE PRODUTOS DA GRANXA	24,13		24,13
2014.36100	VENDAS DE PRODUTOS DA GRANXA	137,87		137,87
2015.17101	RECARGO PROVINCIAL NO IAE, XESTION PROV.	1.140,42		1.140,42
2015.32100	TAXA POR CONCESION LICENZAS URBANISTICAS	1.211,04		1.211,04
2015.33900	OUTRAS TAXAS POR UTIL.PRIV.DOMIN.PUBLICO	501,85		501,85
2015.36100	VENDAS DE PRODUTOS DA GRANXA	15,31		15,31
2015.49053	PACTO POLO EMPREGO (REM.)	12.911,42		12.911,42

PRESUPUESTO DE INGRESOS
DERECHOS A COBRAR DE PRESUPUESTOS CERRADOS

Fecha Obtención 27/04/2017

Pág. 2

EJERCICIO 2016

DERECHOS ANULADOS

APLICACIÓN PRESUPUESTARIA	DESCRIPCIÓN	ANULACIÓN DE LIQUIDACIONES	APLAZAMIENTO Y FRACCIONAMIENTO	TOTAL DERECHOS ANULADOS
TOTAL		23.608,10		23.608,10



DEPUTACIÓN DE LUGO

CUENTA GENERAL 2016

8.24.6.3. Presupuesto de Ingresos cerrados, Derechos cancelados

PRESUPUESTO DE INGRESOS
DERECHOS A COBRAR DE PRESUPUESTOS CERRADOS

DERECHOS CANCELADOS

EJERCICIO 2016

APLICACIÓN PRESUPUESTARIA	DESCRIPCIÓN	COBROS EN ESPECIE	INSOLVENCIAS	PRESCRIPCIONES	OTRAS CAUSAS	TOTAL DERECHOS CANCELADOS
2000.17101	RECARGO PROVINCIAL NO IAE, XESTION PROV.		69,67			69,67
2001.17101	RECARGO PROVINCIAL NO IAE, XESTION PROV.		69,67			69,67
2002.17101	RECARGO PROVINCIAL NO IAE, XESTION PROV.		69,67			69,67
2003.17101	RECARGO PROVINCIAL NO IAE, XESTION PROV.		125,68			125,68
2006.17101	RECARGO PROVINCIAL NO IAE, XESTION PROV.		96,29			96,29
2007.17101	RECARGO PROVINCIAL NO IAE, XESTION PROV.		921,36			921,36
2007.32900	POR SUSCRIP.,INSERCIONS E VENTA EXEMPLARES BOP				39,04	39,04
2008.39902	REINTEGROS ANUNCIOS DOGA E OUTROS				520,01	520,01
2010.17101	RECARGO PROVINCIAL NO IAE, XESTION PROV.		82,19			82,19
2011.17101	RECARGO PROVINCIAL NO IAE, XESTION PROV.		17,63			17,63
2011.32100	LICENZAS URBANISTICAS		18,03			18,03
2012.17101	RECARGO PROVINCIAL NO IAE, XESTION PROV.		36,76	752,67		789,43
2013.17101	RECARGO PROVINCIAL NO IAE, XESTION PROV.		36,78			36,78
2013.32100	LICENZAS URBANISTICAS		48,09			48,09
2015.17101	RECARGO PROVINCIAL NO IAE, XESTION PROV.		491,01			491,01
TOTAL			2.082,83	752,67	559,05	3.394,55



DEPUTACIÓN DE LUGO

CUENTA GENERAL 2016

8.24.7. Variación Resultado presupuestario ejercicios anteriores

EJERCICIOS CERRADOS

Fecha Obtención 27/04/2017

Pág. 1

VARIACIÓN DE RESULTADOS PRESUPUESTARIOS DE EJERCICIOS ANTERIORES

	EJERCICIO 2016		
	TOTAL VARIACIÓN DERECHOS	TOTAL VARIACIÓN OBLIGACIONES	VARIACIÓN DE RESULTADOS PRESUPUESTARIOS DE EJERCICIOS ANTERIORES
- a) Operaciones corrientes	-27.002,65	-76.460,78	49.458,13
- b) Operaciones de capital		-60.000,00	60.000,00
1. TOTAL VARIACIÓN OPERACIONES NO FINANCIERAS (a+b)	-27.002,65	-136.460,78	109.458,13
- c) Activos financieros			
- d) Pasivos financieros			
2. TOTAL VARIACIÓN OPERACIONES FINANCIERAS (c+d)			
TOTAL (1+2)	-27.002,65	-136.460,78	109.458,13



DEPUTACIÓN DE LUGO

CUENTA GENERAL 2016

8.24.8. Ejercicios posteriores, Gastos

EJERCICIOS POSTERIORES

COMPROMISOS DE GASTO CON CARGO A PRESUPUESTOS DE EJERCICIOS POSTERIORES

EJERCICIO 2016

APLIC. PRESUPUESTARIA	DESCRIPCION	COMPROMISOS DE GASTOS ADQUIRIDOS CON CARGO AL PRESUPUESTO DEL EJERCICIO				
		2.017	2.018	2.019	2.020	AÑOS SUCESIVOS
2016..0110.911	AMORTIZ.PRESTAM.MEDIO Y LARGO PLAZO ENTES SECT.PUB	113.464,33	113.464,33	113.464,33	113.464,33	453.857,36
2016..1330.65000	ORDEN.TRAFICO E DO ESTACIONAMENTO.PLAN OBRAS E SERVICIOS(POS)					
2016..1360.467	CONSORCIO PROV.EXTIN. INCENDIOS. TRANSF.CTES.					
2016..1360.767	CONSORCIO PROV.EXTIN. INCENDIOS. TRANSF. DE CAPITAL					
2016..1360.76755	CONSORCIO PROV. EXT.INCENDIOS. A CONSORCIOS (REM)					
2016..1361.46200	OUTROS SERV. EXT. INCENDIOS. TRANSF.CTES. CONCELL					
2016..1361.466	OUTROS SERV. EXT. INCENDIOS. A OTRAS ENT.AGRUPEN MUNIC.	650.000,00	650.000,00			
2016..1500.13000	SERV DE URB E ARQUIT. RETRIBUCIÓNS BÁSICAS PERSOAL LABORAL					
2016..1500.13002	SERV DE URB E ARQUIT. OUTRAS REMUNERACIÓNS PERSOAL LABORAL					
2016..1500.215	SERV DE URB E ARQUIT. REP.,MANT.E CONS.MOBILIARIO					
2016..1500.216	SERV DE URB E ARQUIT. REP.,MANT.E CONS.EQ INF.					
2016..1500.22706	SERV DE URB E ARQUIT. ESTUDOS E TRAB. TECNICOS					
2016..1500.23020	SERV DE URB E ARQUIT. AXUDAS DE CUSTO PERS.NON DIREC					
2016..1500.23120	SERV DE URB E ARQUIT. LOCOMOCION PERSOAL NON DIRECT.					
2016..1500.625	SERV DE URB E ARQUIT. INV.NOVO EN MOBILIARIO					

EJERCICIOS POSTERIORES

COMPROMISOS DE GASTO CON CARGO A PRESUPUESTOS DE EJERCICIOS POSTERIORES

EJERCICIO 2016

APLIC. PRESUPUESTARIA	DESCRIPCIÓN	COMPROMISOS DE GASTOS ADQUIRIDOS CON CARGO AL PRESUPUESTO DEL EJERCICIO				
		2.017	2.018	2.019	2.020	AÑOS SUCESIVOS
2016..1500.636	SERV DE URB E ARQUIT. EQ. PROCESO INFORMACION					
2016..1510.6500555	URBANISMO. OBRAS CANON HIDROELECTRICO (REMANENTES)					
2016..1510.750	URBANISMO .TRANSF.ADMON.GRAL.CC.AA.					
2016..1510.762	URBANISMO. TRANSF. CAPITAL A CONCELLOS	350.000,00	150.000,00			
2016..1511.44900	SOCIEDADE URBANISTICA. TRANSF.CTES. SUPLUSA					
2016..1531.6500055	ACC.NUCLEOS POBOACION.PLAN OBRAS E SERVICIOS (REMANENTES)					
2016..1531.65009	ACC.NUCLEOS POBOACION. OUTROS INVESTIMENTOS.					
2016..1531.762	ACC.NUCLEOS POBOACION. A CONCELLOS					
2016..1531.76255	ACC.NUCLEOS POBOACION. A CONCELLOS (REMANENTES)					
2016..1532.65000	PAVIM.VIAS PUBLICAS. PLAN OBRAS E SERVICIOS (POS)					
2016..1532.65009	PAVIM.VIAS PUBLICAS. OUTROS INVESTIMENTOS.					
2016..1532.762	PAVIM.VIAS PUBLICAS.TRANSF. CAPITAL A CONCELLOS	373.743,06				
2016..1532.76255	PAVIM.VIAS PUBLICAS. A CONCELLOS (REMANENTES)					
2016..1600.65000	REDES DE SUMIDOIROS. PLAN OBRAS E SERVICIOS (POS)					
2016..1600.65009	REDES DE SUMIDOIROS. OUTROS INVESTIMENTOS.					
2016..1600.721	REDES DE SUMIDOIROS. A ORGANISMOS AUTONOMOS E AXENCIAS					
2016..1610.65000	SANEAM.,ABAST.E DISTRIB.AUGA. PLAN OBRAS E SERVICIOS (POS)					

EJERCICIOS POSTERIORES

COMPROMISOS DE GASTO CON CARGO A PRESUPUESTOS DE EJERCICIOS POSTERIORES

EJERCICIO 2016

APLIC. PRESUPUESTARIA	DESCRIPCIÓN	COMPROMISOS DE GASTOS ADQUIRIDOS CON CARGO AL PRESUPUESTO DEL EJERCICIO				
		2.017	2.018	2.019	2.020	AÑOS SUCESIVOS
2016..1610.65009	ABAST. DOMICILIARIO AUGA POTABLE. OUTROS INVESTIMENTOS.					
2016..1610.762	SANEAM., ABAST.E DISTRIB.DE AUGAS. TRANSF. CAPITAL CONCELLOS					
2016..1610.76255	SAN.,ABAST.E DIST. AUGAS. A CONCELLOS (REMANENTES)					
2016..1620.22706	RECOLLIDA, ELIM. E TRAT.LIXO. ESTUDOS E TRABALLOS TÉCNICOS					
2016..1620.6500055	RECOLLIDA, ELIM. E TRAT.LIXO. POS (REM.)					
2016..1621.76255	RECOLLIDA LIXO. A CONCELLOS (REMANENTES)					
2016..1623.76255	TRATAMIENTO DO LIXO. A CONCELLOS (REMANENTES)					
2016..1630.65000	LIMPEZA VIARIA, XEST.E TRAT.LIXO. PLAN OBRAS E SERVIZOS (POS)					
2016..1640.76255	CEMITERIOS E SERV.FUNER. A CONCELLOS (REMANENTES)					
2016..1650.609	ALUMEADO PUBLICO. OUTROS INVEST.INFRAEST.					
2016..1650.65000	ALUMEADO PUBLICO. PLAN OBRAS E SERVIZOS (POS)					
2016..1650.762	ALUMEADO PUBLICO. TRANSF. CAPTL. A CONCELLOS					
2016..1710.2279955	PARQUES E XARDINS. OUTROS TRAB. O. EMPRESAS (REM)					
2016..1710.44900	PARQUES E XARDINS. A SUPLUSA	516.000,00	516.000,00	215.000,00		
2016..1710.4490055	PARQUES E XARDINS. Á SOC.URBANISTICA PROV.LUGO (REM.)					
2016..1710.65000	PARQUES E XARDINS. PLAN OBRAS E SERVIZOS (POS)					

EJERCICIOS POSTERIORES

COMPROMISOS DE GASTO CON CARGO A PRESUPUESTOS DE EJERCICIOS POSTERIORES

EJERCICIO 2016

APLIC. PRESUPUESTARIA	DESCRIPCIÓN	COMPROMISOS DE GASTOS ADQUIRIDOS CON CARGO AL PRESUPUESTO DEL EJERCICIO				
		2.017	2.018	2.019	2.020	AÑOS SUCESIVOS
2016..1711.76255	PARQUES, XARDINS E AREAS RECREAT. A CONCELLOS (REMAN.)					
2016..1720.13000	PROT.E MELL.MEDIO AMB. RETRIBUCIÓN BÁSICAS					
2016..1720.13002	PROT.E MELL.MEDIO AMB. OUTRAS REMUNERACIONES					
2016..1720.210	PROT.E MELL.MEDIO AMB. REP.MANT.CONS.DE INFR Y B.NAT					
2016..1720.212	PROT.E MELLORA MEDIO AMBIENTE. REP,CONS.E MANT.EDIFICIOS					
2016..1720.22001	PROT.E MELL.MEDIO AMB. PRENSA, REVISTAS,LIBROS...					
2016..1720.22100	PROT.E MELL.MEDIO AMB. ENERGÍA ELÉCTRICA					
2016..1720.22103	PROT.E MELL.MEDIO AMB. COMBUSTIB.Y CARBURANTES					
2016..1720.22104	PROT.E MELL.MEDIO AMB. VESTIARIO					
2016..1720.22111	PROT.E MELL.MEDIO AMB. REPOSTOS MAQUIN.,FERRAMENTA					
2016..1720.22113	PROT.E MELL.MEDIO AMB. MANUT.ANIMALES					
2016..1720.22199	PROT.E MELL.MEDIO AMB. OTROS SUMINISTROS					
2016..1720.224	PROT.E MELL.MEDIO AMB. PRIMAS DE SEGUROS					
2016..1720.22500	PROT.E MELL.MEDIO AMB. TRIBUTOS ESTATALES					
2016..1720.22502	2					
2016..1720.22602	PROT.E MELL.MEDIO AMB. PUBLIC. E PROPAGANDA					
2016..1720.22606	PROT.E MELL.MEDIO AMB. GASTOS REUNIONES Y CONFEREN					

EJERCICIOS POSTERIORES

COMPROMISOS DE GASTO CON CARGO A PRESUPUESTOS DE EJERCICIOS POSTERIORES

EJERCICIO 2016

APLIC. PRESUPUESTARIA	DESCRIPCIÓN	COMPROMISOS DE GASTOS ADQUIRIDOS CON CARGO AL PRESUPUESTO DEL EJERCICIO				
		2.017	2.018	2.019	2.020	AÑOS SUCESIVOS
2016..1720.22609	PROT.E MELL.MEDIO AMB. ACTIVIDADES CULTURAI S E DEPORTIVAS					
2016..1720.22699	PROT.E MELL.MEDIO AMB. OUTROS GASTOS DIVERSOS					
2016..1720.22706	PROT.E MELL.MEDIO AMB. EST.E TRAB.TECNICO					
2016..1720.22799	PROT.E MELL.MEDIO AMB. OUTROS TRAB. REALIZ. POR O					
2016..1720.23020	PROT.E MELL.MEDIO AMB. AXUDAS DE CUSTO.					
2016..1720.23120	PROT.E MELL.MEDIO AMB. LOCOM. PERSOAL NON DIRECTI					
2016..1720.4621155	PROT.E MELL.MEDIO AMB. SUBV.EXCEP.CONCELLOS					
2016..1720.479	PROT.E MELL.MEDIO AMB. SUB. A EMPRESAS PRIVADAS					
2016..1720.47911	PROT.E MELL.MEDIO AMB. SUBV.EXCEP.A EMPRESAS PRIVADAS					
2016..1720.48900	PROT.E MELL.MEDIO AMB. SUBV. A FAMILIAS E INST.S/					
2016..1720.48911	PROT.E MELL.MEDIO AMB. SUBV.EXCEP.A ENT. SEN FIN DE LUCRO					
2016..1720.609	PROT.E MELL.MEDIO AMB. O INV NUEVAS INFR. E BENS					
2016..1720.619	PROT.E MELL.MEDIO AMB. OUTROS INV. EN INFRA. E BEN					
2016..1720.622	PROT.E MELL.MEDIO AMB. EDIFICIOS E OUTRAS CONSTRU					
2016..1720.640	PROT.E MELL.MEDIO AMB. INV. CARÁCTER INMATERIAL					
2016..1720.65009	PROT.E MELL.MEDIO AMB. OUTROS INVESTIMENTOS.					

EJERCICIOS POSTERIORES

COMPROMISOS DE GASTO CON CARGO A PRESUPUESTOS DE EJERCICIOS POSTERIORES

EJERCICIO 2016

APLIC. PRESUPUESTARIA	DESCRIPCIÓN	COMPROMISOS DE GASTOS ADQUIRIDOS CON CARGO AL PRESUPUESTO DEL EJERCICIO				
		2.017	2.018	2.019	2.020	AÑOS SUCESIVOS
2016..1720.6500955	PROT.E MELL.MEDIO AMB. OUTROS INVESTIMENTOS (REM.)					
2016..1720.721	PROT.E MELL.MEDIO AMB. TRANSF.CAP.OO.AA. E AXENCIA					
2016..1720.72155	PROT.E MELL.MEDIO AMB. TRANSF. OO.AA.AXENCIAS EST.(REM.)					
2016..1720.762	PROT.E MELL.MEDIO AMB. A AYUNTAMIENTOS	161.694,77	130.739,49	141.583,70	5.660,90	
2016..1720.76255	PROT.E MELL.MEDIO AMB. A CONCELLOS (REM.)					
2016..1720.789	PROT.E MELL.MEDIO AMB. OUTRAS TRANSFERENCIAS					
2016..1724.22699	RES. DA BIOSF. TERRAS DO MIÑO. OUTROS GTS. DIVERSO					
2016..1724.22799	RES. DA BIOSF. TERRAS DO MIÑO. O/TRAB .O.EMP	24.200,00				
2016..1725.224	RES. DA BIOSF. TERRAS DO ANCARES. PRIMAS DE SEGUROS					
2016..1725.22699	RES. DA BIOSF. TERRAS DO ANCARES. OUTROS GTS DIVER					
2016..1725.625	RES. DA BIOSF. TERRAS DO ANCARES. MOBILIARIO					
2016..1729.206	CENTROS DE INTERPRETACION. ARR. EQ. INFORMACION					
2016..1729.210	CENTROS DE INTERPRETACION. INFRASTRUCT. E BENS NATURAIS					
2016..1729.212	CENTROS DE INTERPRETACION. REPARAC. EDIFICIOS					
2016..1729.213	CENTROS DE INTERPRETACION. REPARAC. MAQUINARIA					
2016..1729.22001	CENTROS DE INTERPRETACION. PRENSA, REVISTAS, LIBRO					

EJERCICIOS POSTERIORES

COMPROMISOS DE GASTO CON CARGO A PRESUPUESTOS DE EJERCICIOS POSTERIORES

EJERCICIO 2016

APLIC. PRESUPUESTARIA	DESCRIPCIÓN	COMPROMISOS DE GASTOS ADQUIRIDOS CON CARGO AL PRESUPUESTO DEL EJERCICIO				
		2.017	2.018	2.019	2.020	AÑOS SUCESIVOS
2016..1729.22100	CENTROS DE INTERPRETACION. ENERGIA ELECTRICA					
2016..1729.22101	CENTROS DE INTERPRETACION. AGUA					
2016..1729.22102	CENTROS DE INTERPRETACION. GAS					
2016..1729.22103	CENTROS DE INTERPRETACION. COMBUSTIBLES E CARBURANTES					
2016..1729.224	CENTROS DE INTERPRETACION. PRIMAS DE SEGUROS					
2016..1729.22500	CENTROS DE INTERPRETACION. TRIBUTOS ESTATALES					
2016..1729.22501	CENTROS DE INTERPRETACION.TRIB A COM. AUTONOMAS					
2016..1729.22502	CENTROS DE INTERPRETACION.TRIB A ENTIDADES LOCALES					
2016..1729.22602	CENTROS DE INTERPRETACION. PUBLICIDAD Y PROPAGAND					
2016..1729.22606	CENTROS DE INTERPRETACION. REUNIONES Y CONFERE					
2016..1729.22699	CENTROS DE INTERPRETACION. OTROS GASTOS DIVERSOS					
2016..1729.22700	CENTROS DE INTERPRETACION. LIMPIEZA Y ASEO	6.859,13	4.991,92			
2016..1729.22706	CENTROS DE INTERPRETACION. ESTUD. E TRAB. TÉCNICOS					
2016..1729.233	CENTROS DE INTERPRETACION. GAST.OTRAS INDEM. RZ. SERVICIO					
2016..1729.481	CENTROS DE INTERPRETACION.- PREMIOS, BECAS....					
2016..1729.622	CENTROS DE INTERPRETACION. EDIFICIOS Y OTRAS CONST					

EJERCICIOS POSTERIORES

COMPROMISOS DE GASTO CON CARGO A PRESUPUESTOS DE EJERCICIOS POSTERIORES

EJERCICIO 2016

APLIC. PRESUPUESTARIA	DESCRIPCIÓN	COMPROMISOS DE GASTOS ADQUIRIDOS CON CARGO AL PRESUPUESTO DEL EJERCICIO				
		2.017	2.018	2.019	2.020	AÑOS SUCESIVOS
2016..1729.62255	CENTROS DE INTERPRETACION. INV.EDIFICIOS E O.CONST.(REM.)					
2016..1729.623	CENTROS DE INTERPRETACION. MAQUIN, INST. TEC. E FERR.					
2016..1729.625	CENTROS DE INTERPRETACION. INVESTIMENTO EN MOBILIARIO					
2016..1729.632	CENTROS DE INTERPRETACION. EDIFICIOS E OUTRAS CONSTR.					
2016..2210.127	O.PREST.ECON.A F.EMPREG. AP.PLAN PENSIÓNS FUNCION.					
2016..2210.137	O.PREST.ECON.A F.EMPREG. AP.PLAN PENS.PERS.LABORAL					
2016..2210.16008	O.PREST.ECON.A F.EMPREG. ASISTENCIA MEDICO-FARMACEUTICA					
2016..2210.16105	O.PREST.ECON.A F.EMPREG. PENSIONES A CARGO DE LA ENTIDAD					
2016..2210.16200	O.PREST.ECON.A F.EMPREG. GSOCIAIS. FOMAC E PERFEC.DO PERSOAL					
2016..2210.16204	GASTOS SOCIAIS DO PERSOAL FUNCIONARIO E LABORAL					
2016..2210.16205	GASTOS SOCIAIS DO PERSOAL. SEGUROS	151.509,47	151.094,38			
2016..2210.16209	O.PREST.ECON.A F.EMPREG. OTROS GASTOS SOCIALES					
2016..2210.22799	O.PREST.ECON.A F.EMPREG. TRABALLOS OUTRAS EMPRESAS					
2016..2311.22606	IGUALDADE. GASTOS EN REUNIONS E CONFERENCIAS					
2016..2311.22609	IGUALDADE. ACTIVIDADES CULTURALES Y DEPORTIVAS					

EJERCICIOS POSTERIORES

COMPROMISOS DE GASTO CON CARGO A PRESUPUESTOS DE EJERCICIOS POSTERIORES

EJERCICIO 2016

APLIC. PRESUPUESTARIA	DESCRIPCIÓN	COMPROMISOS DE GASTOS ADQUIRIDOS CON CARGO AL PRESUPUESTO DEL EJERCICIO				
		2.017	2.018	2.019	2.020	AÑOS SUCESIVOS
2016..2311.22699	IGUALDADE. OTROS GASTOS DIVERSOS					
2016..2311.462	IGUALDADE. TRANSF. CRRTES. A CONCELLOS					
2016..2311.46200	IGUALDADE. TRANSF.CTES.A ENT.LOCAIS-CONCELLOS					
2016..2311.48900	IGUALDADE. SUBVENCIONS					
2016..2311.48911	IGUALDADE. SUBV.EXCEP.A ENTIDADES SEN FIN DE LUCRO					
2016..2312.48900	PROM. E REINS. SOC. MARXINADOS. SUBV.ENT. SEN FIN DE LUCRO					
2016..2312.4890055	PROM. E REINS. SOC. MARXINADOS. OUTRAS SUBV. (REM.)					
2016..2313.120	XEST. DOS SERV. SOCIAIS. RETRIB.BASICAS					
2016..2313.121	XEST. DOS SERV. SOCIAIS. RETRIB.COMPLEMENT.					
2016..2313.150	XEST. DOS SERV. SOCIAIS. PRODUTIVIDADE					
2016..2313.151	XEST. DOS SERV. SOCIAIS. GRATIFICACIONES					
2016..2313.16000	XEST. DOS SERV. SOCIAIS. SEGURIDADE SOCIAL					
2016..2313.164	XEST. DOS SERV. SOCIAIS. COMPLEMENTO FAMILIAR					
2016..2313.22001	XEST. DOS SERV. SOCIAIS. PRENSA,REV.,LIBROS,..					
2016..2313.22201	XEST. DOS SERV. SOCIAIS. POSTAIS.					
2016..2313.223	XEST. DOS SERV. SOCIAIS. TRANSPORTES					
2016..2313.22602	XEST. DOS SERV. SOCIAIS. PUBLICIADE E PROPAGANDA.					

EJERCICIOS POSTERIORES

COMPROMISOS DE GASTO CON CARGO A PRESUPUESTOS DE EJERCICIOS POSTERIORES

EJERCICIO 2016

APLIC. PRESUPUESTARIA	DESCRIPCIÓN	COMPROMISOS DE GASTOS ADQUIRIDOS CON CARGO AL PRESUPUESTO DEL EJERCICIO				
		2.017	2.018	2.019	2.020	AÑOS SUCEIVOS
2016..2313.22606	XEST. DOS SERV. SOCIAIS. REUNIÓNS CONFERENCIAS E CURSOS					
2016..2313.22609	XEST. DOS SERV. SOCIAIS. ACTIVIDADES CULT. E DEPORTIVAS					
2016..2313.22699	XEST. DOS SERV. SOCIAIS. OUTROS GASTOS DIVERSOS					
2016..2313.22799	XEST. DOS SERV. SOCIAIS. OUTROS TRAB. REALIZ. EMPR. E PROFES					
2016..2313.23020	XEST. DOS SERV. SOCIAIS. AXUDAS DE CUSTO.					
2016..2313.23120	XEST. DOS SERV. SOCIAIS. LOCOMOCIÓN.					
2016..2313.65000	XEST. DOS SERV. SOCIAIS. PLAN OBRAS E SERVICIOS (POS)					
2016..2313.6500055	XEST. DOS SERV. SOCIAIS. P.O.S. (REM.)					
2016..2314.22602	PREST. SERV. PERSOAS DEP. E A.S. PUBLICID. E PROPAGANDA					
2016..2314.22699	PREST. SERV. PERSOAS DEP. E A.S. OUTROS GTOS. DIVERSOS					
2016..2314.462	PREST. SERV. PERSOAS DEP. E A.S. TRANSF.CTES.A CONCELLOS					
2016..2314.46200	PREST. SERV. PERSOAS DEP. E A.S. TRANSF.CTES.A CONCELLOS					
2016..2314.46211	PREST. SERV. PERSOAS DEP. E A.S. SUBV.EXC. A EELL CONCELLOS					
2016..2314.48900	PREST. SERV. PERSOAS DEP. E A.S. SUBVENCIONS					
2016..2314.48910	PREST. SERV. PERSOAS DEP. E A.S. TRANSFERENCIAS	195.930,00				

EJERCICIOS POSTERIORES

COMPROMISOS DE GASTO CON CARGO A PRESUPUESTOS DE EJERCICIOS POSTERIORES

EJERCICIO 2016

APLIC. PRESUPUESTARIA	DESCRIPCIÓN	COMPROMISOS DE GASTOS ADQUIRIDOS CON CARGO AL PRESUPUESTO DEL EJERCICIO				
		2.017	2.018	2.019	2.020	AÑOS SUCEIVOS
2016..2314.48911	PREST. SERV. PERSOAS DEP. E A.S. SUBV.EXC.A ENT.S/FIN LUCRO					
2016..2314.762	PREST. SERV. PERSOAS DEP. E A.S. A AYUNTAMIENTOS					
2016..2314.789	PREST. SERV. PERSOAS DEP. E A.S. OTR TRANSFERENCIAS CAPITAL					
2016..2315.44900	CENTROS ATENCION A MAIORES. A SUPLUSA					
2016..2315.4490055	CENTROS ATENCION A MAIORES. Á SUPLUSA (REM.)					
2016..2315.46200	CENTROS ATENCION A MAIORES. TRANSF.CTES.A CONCELLOS					
2016..2315.65009	CENTROS ATENCION A MAIORES. OUTROS INVESTIMENTOS					
2016..2315.749	CENTROS ATENCION A MAIORES. TRANSF.EMP.ENT.LOCAL					
2016..2315.762	CENTROS ATENCION A MAIORES. A CONCELLOS	412.249,23				
2016..2410.120	FOMENTO DO EMPREGO. RETRIBUCIONES BASICAS					
2016..2410.121	FOMENTO DO EMPREGO. RETRIBUCIONES COMPLEMENTARIAS					
2016..2410.131	FOMENTO DO EMPREGO. LABORAL TEMPORAL					
2016..2410.13100	FOMENTO DO EMPREGO. RETRIBUCIÓN BÁSICAS					
2016..2410.13102	FOMENTO DO EMPREGO. OUTRAS REMUNERACIÓN.					
2016..2410.13155	FOMENTO DO EMPREGO. PERSOAL LABORAL TEMPORAL (REM.)					
2016..2410.150	FOMENTO DO EMPREGO. PRODUTIVIDADE					

EJERCICIOS POSTERIORES

COMPROMISOS DE GASTO CON CARGO A PRESUPUESTOS DE EJERCICIOS POSTERIORES

EJERCICIO 2016

APLIC. PRESUPUESTARIA	DESCRIPCIÓN	COMPROMISOS DE GASTOS ADQUIRIDOS CON CARGO AL PRESUPUESTO DEL EJERCICIO				
		2.017	2.018	2.019	2.020	AÑOS SUCESIVOS
2016..2410.151	FOMENTO DO EMPREGO. GRATIFICACIÓNS.					
2016..2410.16000	FOMENTO DO EMPREGO. SEGURIDADE SOCIAL					
2016..2410.164	FOMENTO DO EMPREGO. COMPLEMENTO FAMILIAR					
2016..2410.2200055	FOMENTO DO EMPREGO. MATERIAL OFICINA NON INVENT.(REM.)					
2016..2410.22001	FOMENTO DO EMPREGO. PRENSA, REVISTAS, LIBROS Y OTR. PUBL.					
2016..2410.22602	FOMENTO DO EMPREGO. PUBLICIDADE E PROPAGANDA					
2016..2410.22606	FOEMNTO DO EMPREGO. REUNIONS, CONFERENCIAS E CURSOS					
2016..2410.2260655	FOMENTO DO EMPREGO. REUNIONS, CONFE.E CURSOS (REM.)					
2016..2410.22799	FOMENTO DO EMPREGO. OUTROS TRABALL. REALIZ. PARA OUTRAS EMPR					
2016..2410.23020	FOMENTO DO EMPREGO. AXUDAS DE CUSTO PERS. NON DIRECT.					
2016..2410.23120	FOMENTO DO EMPREGO. LOCOMOCION PERS.NON DIRECT.					
2016..2410.422	FOMENTO DO EMPREGO. A FUNDAC. ESTATALES					
2016..2410.46200	FOMENTO DO EMPREGO. TRANSF.CTES.A ENT.LOCAIS-CONCELLOS					
2016..2410.46255	FOMENTO DO EMPREGO. TRANSF.CTES. CONCELLOS (REM.)					
2016..2410.470	FOMENTO DO EMPREGO. SUBV. PARA FOMENTO EMPREGO		130.059,06			

EJERCICIOS POSTERIORES

COMPROMISOS DE GASTO CON CARGO A PRESUPUESTOS DE EJERCICIOS POSTERIORES

EJERCICIO 2016

APLIC. PRESUPUESTARIA	DESCRIPCIÓN	COMPROMISOS DE GASTOS ADQUIRIDOS CON CARGO AL PRESUPUESTO DEL EJERCICIO				
		2.017	2.018	2.019	2.020	AÑOS SUCESIVOS
2016..2410.481	FOMENTO DO EMPREGO. PREMIOS, BECAS E PENS.ESTUDO	570,00				
2016..2410.48900	FOMENTO DO EMPREGO. SUBV.ENTIDADES SEN FIN DE LUCRO		38.095,93			
2016..2410.62555	FOMENTO DO EMPREGO. INV.MOBILIARIO (REM.)					
2016..2410.65009	FOMENTO DE EMPREGO. OUTROS INVESTIMENTOS.					
2016..2410.762	FOMENTO DO EMPREGO. TRANSF.CAPITAL A CONCELLOS					
2016..2413.120	CENTRAD. GTOS PERSONAL FUNCIONARIO RETRIB. BASICAS					
2016..2413.121	CENTRAD. GAST.PERS.FUNCIONAR.RETRIB COMPLEMENT					
2016..2413.13000	CENTRAD. RETRIBUCIÓN BÁSICAS.					
2016..2413.13002	CENTRAD. OUTRAS REMUNERACIÓN					
2016..2413.13100	CENTRAD. LAB. TEMPORAL RETRIBUCIÓN BÁSICAS					
2016..2413.13102	CENTRAD. LAB. TEMPORAL OUTRAS REMUNERACIÓN					
2016..2413.150	CENTRAD. GTS PERSONAL INCENTIVOS RDTO PRODUCTIVID					
2016..2413.151	CENTRAD. GTOS PERSONAL INCENT RDTO GRATIFICACION					
2016..2413.16000	CENTRAD. GTOS PERSONAL SEGUR SOCIAL CARGO EMPLEADOR					
2016..2413.164	CENTRAD. COMPLEMENTO FAMILIAR					
2016..2413.203	CENTRAD. ARREND. DE MAQUIN, INSTALACIONES UTILLAJE					

EJERCICIOS POSTERIORES

COMPROMISOS DE GASTO CON CARGO A PRESUPUESTOS DE EJERCICIOS POSTERIORES

EJERCICIO 2016

APLIC. PRESUPUESTARIA	DESCRIPCIÓN	COMPROMISOS DE GASTOS ADQUIRIDOS CON CARGO AL PRESUPUESTO DEL EJERCICIO				
		2.017	2.018	2.019	2.020	AÑOS SUCESIVOS
2016..2413.210	CENTRAD. REP. MANTEM.CONSERV.INFR.E BENS NATURAIS					
2016..2413.212	CENTRAD. REP.MANTEN.CONSER.EDIF Y OTRAS CONSTRUCC					
2016..2413.213	CENTRAD. REP.MANT.CONNS.DE MAQUIN INSTALA UTILLAJE					
2016..2413.215	CENTRAD. REP.MANTEN.CONSERV MOBILIARIO Y ENSERES					
2016..2413.216	CENTRAD. REP.MANT.CONNS.EQUIPAM. PROCES INFORMAC					
2016..2413.22000	CENTRAD. G.BIEN.CORR.MAT.DE OFIC.ORDINAR NO INVENT					
2016..2413.22001	CENTRAD. MAT.OFIC.PRENSA,REVIST,LIBR Y OTRAS PUBLI					
2016..2413.22002	CENTRAD. MAT.OFIC.MATERIAL INFORMAT NO INVENTAR					
2016..2413.22100	CENTRAD. SUMINISTROS DE ENERGIA ELECTRICA					
2016..2413.22102	CENTRAD. GAST.BIEN CORR.Y SERV.EN SUMINIST DE GAS					
2016..2413.22104	CENTRAD. SUMINISTROS DE VESTUARIO					
2016..2413.22110	CENTRAD. PRODUCTOS DE LIMPIEZA Y ASEO					
2016..2413.22111	CENTRAD. SUMIN. REPOST. MAQUIN, UTILL, ELEM. TRANS					
2016..2413.22199	CENTRAD. OTROS SUMINISTROS					
2016..2413.223	CENTRAD. TRANSPORTES					

EJERCICIOS POSTERIORES

COMPROMISOS DE GASTO CON CARGO A PRESUPUESTOS DE EJERCICIOS POSTERIORES

EJERCICIO 2016

APLIC. PRESUPUESTARIA	DESCRIPCIÓN	COMPROMISOS DE GASTOS ADQUIRIDOS CON CARGO AL PRESUPUESTO DEL EJERCICIO				
		2.017	2.018	2.019	2.020	AÑOS SUCESIVOS
2016..2413.224	CENTRAD. PRIMAS DE SEGUROS					
2016..2413.22502	CENTRAD. TRIBUTOS ENTS. LOCAIS					
2016..2413.22601	CENTRAD. GAS.DE ATENC.PROTOCOL.REPRESENTATIVAS					
2016..2413.22602	CENTRAD. GASTOS PUBLICIDAD Y PROPAGANDA					
2016..2413.22606	CENTRAD. GASTOS DE REUNIONES Y CONFERE					
2016..2413.22609	CENTRAD. ACTIVIDADES CULTURALES Y DEPORTIVAS					
2016..2413.22699	CENTRAD. OTROS GASTOS DIVERSOS					
2016..2413.2269955	CENTRAD. OUTROS GASTOS DIVERSOS (REM.)					
2016..2413.22700	CENTRAD. G.TRAB.LIMP Y ASEO REALIZ OTRAS EMPRESAS	91.521,01	66.606,96			
2016..2413.22701	CENTRAD. SEGURIDADE					
2016..2413.2270155	CENTRAD. TRAB.O.EMP. SEGURIDADE (REM.)					
2016..2413.22706	CENTRAD. G.ESTUD Y TRAB TEC REALIZ.OTR.EMPRESAS					
2016..2413.22799	CENTRAD. OTR TRAB REALIZ POR OTRAS EMPRESAS Y PROF					
2016..2413.23020	CENTRAD. DEL PERSONAL NO DIRECTIVO					
2016..2413.23120	CENTRAD. DEL PERSONAL NO DIRECTIVO					
2016..2413.233	CENTRAD. OUTRAS INDEMNIZACIONES					
2016..2413.46200	CENTRAD, TRANSF.CTES.A ENT.LOCAIS-CONCELLOS					

EJERCICIOS POSTERIORES

COMPROMISOS DE GASTO CON CARGO A PRESUPUESTOS DE EJERCICIOS POSTERIORES

EJERCICIO 2016

APLIC. PRESUPUESTARIA	DESCRIPCIÓN	COMPROMISOS DE GASTOS ADQUIRIDOS CON CARGO AL PRESUPUESTO DEL EJERCICIO				
		2.017	2.018	2.019	2.020	AÑOS SUCESIVOS
2016..2413.481	CENTRAD. PREMIOS, BECAS E PENSIONES ESTUDO E INVEST.					
2016..2413.48911	C.ARTESAN. E DESEÑO SUBV.EXCEP.ENT. SEN FIN DE LUCRO					
2016..2413.623	CENTRAD. I. NUEVA MAQUI INSTALAC. TEC. Y UTILLAJE					
2016..2413.62355	CENTRAD. INV.MAQUINARIA,INST.E FERR.(REM.)					
2016..2413.625	CENTRAD. I. NUEVA MOBILIARIO Y ENSERES					
2016..2413.62555	CENTRAD. INV.MOBILIARIO (REM.)					
2016..2413.632	CENTRAD. INVEST.REPOS.EDIFICIOS					
2016..2413.633	CENTRAD. I.REPOSICIÓN MAQUINARIA INSTAL.UTILL					
2016..2413.635	CENTRAD. INV.REPOS. MOBILIARIO Y ENSERES					
2016..2413.636	CENTRAD. INV.REPOS. EQUIPOS PROCESOS INFORMACION					
2016..2413.76255	CENTRAD. A CONCELLOS (REM.)					
2016..2414.131	OBRADOIRO DE EMPREGO. LABORAL TEMPORAL					
2016..2415.131	FOMENTO DE EMPREGO. RETRIB.PERSOAL EVENTUAL					
2016..2416.131	FOMENTO DE EMPREGO. LABORAL TEMPORAL					
2016..2416.13100	FOMENTO DE EMPREGO. RETRIB. PERSOAL LABORAL TEMPORAL	29.456,00				
2016..2416.16000	FOMENTO DE EMPREGO. SEGURIDADE SOCIAL	4.307,70				
2016..2416.22606	FOMENTO DE EMPREGO. REUNIÓNS, CONFERENCIAS E CURSOS					

EJERCICIOS POSTERIORES

COMPROMISOS DE GASTO CON CARGO A PRESUPUESTOS DE EJERCICIOS POSTERIORES

EJERCICIO 2016

APLIC. PRESUPUESTARIA	DESCRIPCIÓN	COMPROMISOS DE GASTOS ADQUIRIDOS CON CARGO AL PRESUPUESTO DEL EJERCICIO				
		2.017	2.018	2.019	2.020	AÑOS SUCESIVOS
2016..3230.76255	FUNC.CENTROS DOC.ENS.INF.E PRIM. A CONCELLOS (REM.)					
2016..3240.22609	FUNC.CENTROS DOC.ENS.SEC. ACT. CULTURAIS. E DEPORTIVAS.					
2016..3240.46200	FUNC.CENTROS DOC.ENS.SEC. TRANSF.CTES.A ENT.LOCAIS-CONCELLOS					
2016..3241.212	CENTRO ESTUDOS AUDIOVISUALES. EDIFICIOS Y OC					
2016..3241.21255	CENTRO ESTUDOS AUDIOVISUALES. REP.,MANT.E CONS. EDIFIC (REM)					
2016..3241.22100	CENTRO ESTUDOS AUDIOVISUALES. ENERX. ELÉCTRICA					
2016..3241.22101	CENTRO ESTUDOS AUDIOVISUALES. AGUA					
2016..3241.22102	CENTRO ESTUDOS AUDIOVISUALES. GAS					
2016..3241.48904	CENTRO ESTUDOS AUDIOVISUALES. FUNDACION TIC					
2016..3261.22602	ENS. UNIVERSITARIAS. PUBLICIDADE E PROPAGANDA.					
2016..3261.48900	ENS. UNIVERSITARIAS. SUBV.ENTIDADES SEN FIN DE LUCRO					
2016..3261.48901	ENS. UNIVERSITARIAS. A ROF CODINA					
2016..3261.4890155	ENS. UNIVERSITARIAS. OUTRAS TRANSF. (REM.)					
2016..3261.48907	ENS. UNIVERSITARIAS. C.A. UNED LUGO					
2016..3261.48910	ENS. UNIVERSITARIAS. TRANSFERENCIAS	20.000,00				
2016..3261.4891155	CENTRO EST.AUDIOV. SUBV.ENT.SIN FIN LUCRO (REM.)					
2016..3300.13000	ADMON.XRAL.CULTURA. RETRIBUCIÓN BÁSICAS PERSOAL LABORAL FIX					

EJERCICIOS POSTERIORES

COMPROMISOS DE GASTO CON CARGO A PRESUPUESTOS DE EJERCICIOS POSTERIORES

EJERCICIO 2016

APLIC. PRESUPUESTARIA	DESCRIPCIÓN	COMPROMISOS DE GASTOS ADQUIRIDOS CON CARGO AL PRESUPUESTO DEL EJERCICIO				
		2.017	2.018	2.019	2.020	AÑOS SUCESIVOS
2016..3300.13002	ADMON.XRAL.CULTURA. OUTRAS REMUNERACIONES PERS.LABORAL FIXO					
2016..3300.13100	ADMON.XRAL.CULTURA. RETRIBUCIONS PERSOAL LABORAL TEMPORAL					
2016..3300.13102	ADMON.XRAL.CULTURA. PRODUCTUVIDADE LABORAL TEMPORAL					
2016..3300.205	ADMON.XRAL.CULTURA. ALUGUER MOBILIARIO E ENSERES					
2016..3300.216	ADMON.XRAL.CULTURA. REP.,MANT.E OCNS.EQUIPOS INF.					
2016..3300.22000	ADMON.XRAL.CULTURA. MATERIAL OFICINA NO INVENT.					
2016..3300.22001	ADMON.XRAL.CULTURA. PRENSA, REVISTAS, LIBROS					
2016..3300.22111	ADMON.XRAL.CULTURA. SUBM. REPOSTOS MAQUIN, FERR. E ELEM. TRN					
2016..3300.22601	ADMON.XRAL.CULTURA. ATENC.PROTOC.E REPRESENT.					
2016..3300.22606	ADMON.XERAL.CULTURA. REUNIÓNS, CONFERENCIAS E CURSOS					
2016..3300.22799	ADMON.XRAL.CULTURA. OUTROS TRAB. PARA OUTRAS EMPR. E PROFESI					
2016..3300.23020	ADMON.XRAL.CULTURA. AXUDAS CUSTO PERS.NON DIRECT.					
2016..3300.23120	ADMON.XRAL.CULTURA. LOCOMOCION PERS.NON DIRECT.					
2016..3300.233	ADMON.XRAL.CULTURA. OUTRAS INDEMNIZACIONES					
2016..3300.62555	ADMON.XRAL.CULTURA. INV.MOBILIARIO (REM.)					

EJERCICIOS POSTERIORES

COMPROMISOS DE GASTO CON CARGO A PRESUPUESTOS DE EJERCICIOS POSTERIORES

EJERCICIO 2016

APLIC. PRESUPUESTARIA	DESCRIPCIÓN	COMPROMISOS DE GASTOS ADQUIRIDOS CON CARGO AL PRESUPUESTO DEL EJERCICIO				
		2.017	2.018	2.019	2.020	AÑOS SUCEIVOS
2016..3300.626	ADMON.XRAL.CULTURA. INVEST.EQUIPOS INFORMATICOS					
2016..3300.635	ADMON.XRAL.CULTURA. MOBILIARIO.					
2016..3330.13000	MUSEO PROV. RETRIB.BASICAS PERSOAL LABORAL FIXO					
2016..3330.13002	MUSEO PROV. OUTRAS REMUNERACIONS PERS.LABORAL FIXO					
2016..3330.203	MUSEO PROV. ALUGUER DE MAQUINARIA, INSTAL. E FERRAMENTAS					
2016..3330.212	MUSEO PROV. REP.,MANT.E CONS.EDIFICIOS					
2016..3330.21255	MUSEO PROV. REP.,MANT.E CONS. EDIFICIOS (REM.)					
2016..3330.213	MUSEO PROV. REP.,MANT.E CONS.MAQUINARIA					
2016..3330.215	MUSEO PROV. REP.,MANT.E CONS.MOBILIARIO					
2016..3330.216	MUSEO PROV. REP.,MANT.E CONS.EQUIPOS INFORMATICOS					
2016..3330.22000	MUSEO PROV. MATERIAL DE OFICINA.					
2016..3330.22001	MUSEO PROV. PRENSA, REVISTAS, LIBROS E OUTRAS PUBL					
2016..3330.22100	MUSEO PROV. SUBMINISTRO ENERXIA ELECTRICA					
2016..3330.22101	MUSEO PROV. SUBMINISTRO AUGA					
2016..3330.22102	MUSEO PROV. SUBMINISTRO GAS					
2016..3330.22103	MUSEO PROV. SUBMIN.COMBUSTIBLES E CARBURANTES					

EJERCICIOS POSTERIORES

COMPROMISOS DE GASTO CON CARGO A PRESUPUESTOS DE EJERCICIOS POSTERIORES

EJERCICIO 2016

APLIC. PRESUPUESTARIA	DESCRIPCIÓN	COMPROMISOS DE GASTOS ADQUIRIDOS CON CARGO AL PRESUPUESTO DEL EJERCICIO				
		2.017	2.018	2.019	2.020	AÑOS SUCESIVOS
2016..3330.22104	MUSEO PROV. SUBMINISTRO VESTIARIO					
2016..3330.22110	MUSEO PROV. SUBMIN.PDTOS.LIMPEZA E ASEO					
2016..3330.22111	MUSEO PROV. SUBM. REPOSTOS MAQUIN, FERR. E ELEMEN. TRANSP.					
2016..3330.22199	MUSEO PROV. OUTROS SUBMINISTROS.					
2016..3330.223	MUSEO PROV. TRANSPORTES.					
2016..3330.224	MUSEO PROV. PRIMAS DE SEGUROS.					
2016..3330.22455	MUSEO PROV. PRIMAS DE SEGUROS (REM.)					
2016..3330.22500	MUSEO PROVINCIAL. TRIBUTOS ESTATAIS					
2016..3330.22502	MUSEO PROV. TRIBUTOS DAS ENTIDADES LOCAIS					
2016..3330.22601	MUSEO PROV. ATENCIONS PROTOCOLARIAS E REPRESENT.					
2016..3330.22602	MUSEO PROV. PUBLICIDADE E PROPAGANDA					
2016..3330.22606	MUSEO PROV. REUNIONS,CONFERENCIAS E CURSOS					
2016..3330.22609	MUSEO PROV. ACTIVIDADES CULTURAI S E DEPORTIVAS					
2016..3330.22699	MUSEO PROV. OUTROS GASTOS DIVERSOS.					
2016..3330.22700	MUSEO PROV. TRAB.OUTRAS EMPRESAS LIMPEZA E ASEO	116.214,93	84.578,65			
2016..3330.22701	MUSEO PROV. TRAB.OUTRAS EMPRESAS SEGURIDADE					
2016..3330.22706	MUSEO PROV. TRAB.O.EMP.ESTUDOS E TRAB.TECNICOS					

EJERCICIOS POSTERIORES

COMPROMISOS DE GASTO CON CARGO A PRESUPUESTOS DE EJERCICIOS POSTERIORES

EJERCICIO 2016

APLIC. PRESUPUESTARIA	DESCRIPCIÓN	COMPROMISOS DE GASTOS ADQUIRIDOS CON CARGO AL PRESUPUESTO DEL EJERCICIO				
		2.017	2.018	2.019	2.020	AÑOS SUCESIVOS
2016..3330.22799	MUSEO PROV. OUTROS TRABALLOS REALIZ. POR OUTR. EMPR. E PROF.					
2016..3330.23020	MUSEO PROV. AXUDAS DE CUSTO PERSOAL NON DIRECT.					
2016..3330.23120	MUSEO PROV. LOCOMOCION PERSOAL NON DIRECTIVO					
2016..3330.481	MUSEO PROV. PREMIOS, BECAS E PENS.ESTUDIO E INVEST					
2016..3330.48910	MUSEO PROV. OUTRAS TRANSF.					
2016..3330.623	MUSEO PROV. MAQUINARIA, INSTALAC. E FERRAM.					
2016..3330.625	MUSEO PROV. INVEST.MOBILIARIO					
2016..3330.62555	MUSEO PROV. INV.MOBILIARIO (REMANENTES)					
2016..3330.632	MUSEO PROV. INVEST.REPOS.EDIFICIOS					
2016..3330.635	MUSEO PROV. MOBILIARIO.					
2016..3330.636	MUSEO PROV. EQUIPOS PARA PROCESOS DE INFORMACION					
2016..3330.63655	MUSEO PROV. INV.REPOS.EQUIPOS PROCESO INFORM.(REM.)					
2016..3331.212	S.PAIO DE NARLA. REP.,MANT.E CONS. EDIFICIOS					
2016..3331.213	S.PAIO DE NARLA. MAQUINARIA, INSTALACIÓNS TÉC. E FERRAMENTAS					
2016..3331.215	S.PAIO DE NARLA. REP.,MANT.E CONS.MOBILIARIO					
2016..3331.22100	S.PAIO DE NARLA. SUBMINISTRO ENERXIA ELECTRICA					
2016..3331.22101	S.PAIO DE NARLA. SUBMINISTRO AUGA					

EJERCICIOS POSTERIORES

COMPROMISOS DE GASTO CON CARGO A PRESUPUESTOS DE EJERCICIOS POSTERIORES

EJERCICIO 2016

APLIC. PRESUPUESTARIA	DESCRIPCIÓN	COMPROMISOS DE GASTOS ADQUIRIDOS CON CARGO AL PRESUPUESTO DEL EJERCICIO				
		2.017	2.018	2.019	2.020	AÑOS SUCESIVOS
2016..3331.22104	S.PAIO DE NARLA. SUBMINISTRO VESTIARIO					
2016..3331.22110	S.PAIO DE NARLA. SUBMIN.PDTOS.LIMPEZA E ASEO					
2016..3331.224	S.PAIO DE NARLA. PRIMAS DE SEGUROS					
2016..3331.22502	S.PAIO DE NARLA. TRIBUTOS DE ENTIDADES LOCAIS					
2016..3331.22609	S.PAIO DE NARLA. GTS.ACTIV.CULT.E DEPORT.					
2016..3331.22700	S.PAIO DE NARLA. TRAB.O.EMPRESAS LIMPEZA E ASEO	11.467,04	8.345,46			
2016..3331.23020	S.PAIO DE NARLA. AXUDAS DE CUSTO PERS. NON DIRECT.					
2016..3331.23120	S.PAIO DE NARLA. LOCOMOCION PERS. NON DIRECT.					
2016..3331.625	S.PAIO DE NARLA. INVEST.MOBILIARIO					
2016..3331.632	S.PAIO DE NARLA. INVEST.REPOS.EDIFICIOS					
2016..3331.63255	S.PAIO DE NARLA. INV.REPOS.EDIFICIOS (REM.)					
2016..3332.13000	MUSEO ETNOG. PAZO DE TOR. RETRIB.BASICAS PERS.LABORAL FIXO					
2016..3332.13002	MUSEO ETNOG. PAZO DE TOR. OUTRAS REMUNER.PERS.LABORAL FIXO					
2016..3332.212	MUSEO ETNOG. PAZO DE TOR. REP.E MANT.EDIFICIOS					
2016..3332.213	MUSEO ETNOG. PAZO DE TOR. MAQUIN, INST. TEC E FERRAMENTAS					
2016..3332.22100	MUSEO ETNOG. PAZO DE TOR. SUBMIN.ENERXIA ELECT.					
2016..3332.22101	MUSEO ETNOG. PAZO DE TOR. SUBMIN.AUGA					

EJERCICIOS POSTERIORES

COMPROMISOS DE GASTO CON CARGO A PRESUPUESTOS DE EJERCICIOS POSTERIORES

EJERCICIO 2016

APLIC. PRESUPUESTARIA	DESCRIPCIÓN	COMPROMISOS DE GASTOS ADQUIRIDOS CON CARGO AL PRESUPUESTO DEL EJERCICIO				
		2.017	2.018	2.019	2.020	AÑOS SUCESIVOS
2016..3332.22103	MUSEO ETNOG. PAZO DE TOR. SUBM.COMBUST.E CARBURANT.					
2016..3332.22104	MUSEO ETNOG. PAZO DE TOR. SUBMIN.VESTIARIO					
2016..3332.22199	MUSEO ETNOG. PAZO DE TOR. OUTROS SUMINISTROS					
2016..3332.224	MUSEO ETNOG. PAZO DE TOR. PRIMAS DE SEGUROS					
2016..3332.22501	MUSEO ETNOG. PAZO DE TOR. TRIBUT. CC.AA.					
2016..3332.22502	MUSEO ETNOG. PAZO DE TOR. TRIBUTOS DAS ENT.LOCAIS					
2016..3332.22606	MUSEO ETNOG. PAZO DE TOR. REUNIONS, CONFERENCIAS E CURSOS					
2016..3332.22609	MUSEO ETNOG. PAZO DE TOR. ACTIV.CULT.E DEPORT.					
2016..3332.22700	MUSEO ETNOG. PAZO DE TOR. TRAB.O.EMP.LIMP. E ASEO	19.009,35	13.834,59			
2016..3332.22701	MUSEO ETNOG. PAZO DE TOR. SEGURIDAD					
2016..3332.23020	MUSEO ETNOG. PAZO DE TOR. AXUDAS DE CUSTO PERS. NON DIRECT.					
2016..3332.23120	MUSEO ETNOG. PAZO DE TOR. LOCOMOCION PERS. NON DIRECT.					
2016..3332.632	MUSEO ETNOG. PAZO DE TOR. INVEST.REPOS.EDIFICIOS					
2016..3332.635	MUSEO ETNOG. PAZO DE TOR. MOBILIARIO					
2016..3333.212	MUSEO DO MAR. REP.,MANT.E CONS. EDIFICIOS					
2016..3333.213	MUSEO DO MAR. MAQUINARIA, INSTAL. E FERRAMENTAS					

EJERCICIOS POSTERIORES

COMPROMISOS DE GASTO CON CARGO A PRESUPUESTOS DE EJERCICIOS POSTERIORES

EJERCICIO 2016

APLIC. PRESUPUESTARIA	DESCRIPCIÓN	COMPROMISOS DE GASTOS ADQUIRIDOS CON CARGO AL PRESUPUESTO DEL EJERCICIO				
		2.017	2.018	2.019	2.020	AÑOS SUCESIVOS
2016..3333.22100	MUSEO DO MAR. SUBMINISTRO ENERXIA ELECTRICA					
2016..3333.22101	MUSEO DO MAR. SUBMINISTRO AUGA					
2016..3333.22104	MUSEO DO MAR. SUBMINISTRO VESTIARIO					
2016..3333.224	MUSEO DO MAR. PRIMAS DE SEGUROS					
2016..3333.22502	MUSEO DO MAR. TRIBUTOS DAS ENTIDADES LOCAIS					
2016..3333.22606	MUSEO DO MAR. REUNIÓNS, CONFER. E OUTROS					
2016..3333.22609	MUSEO DO MAR. GTS.ACTIV.CULTURALES E DEPORTIVAS					
2016..3333.22700	MUSEO DO MAR. TRAB.OUTRAS EMP.LIMPEZA E ASEO	10.798,14	7.858,65			
2016..3333.23020	MUSEO DO MAR. AXUDAS DE CUSTO PERS. NON DIRECT.					
2016..3333.23120	MUSEO DO MAR. LOCOMOCION PERS.NON DIRECT.					
2016..3333.62355	MUSEO DO MAR. INV.MAQUINARIA, INST.E FERR.(REM.)					
2016..3333.632	MUSEO DO MAR. INVEST.EDIFICIOS E OUTRAS CONST.					
2016..3340.205	PROM.CULTURAL. ALUGUER DE MOBILIARIO E ENSERES					
2016..3340.206	PROM.CULTURAL. ARRDTOS. EQUIP. PARA PROC. DE INFORMACION					
2016..3340.223	PROM.CULTURAL. TRANSPORTES.					
2016..3340.22601	PROM.CULTURAL. ATENC.PROTOCOLAR.E REPRES.					
2016..3340.2260155	PROM.CULTURAL. ATENC. PROTOCOL. E REPRESENT. (REM)					

EJERCICIOS POSTERIORES

COMPROMISOS DE GASTO CON CARGO A PRESUPUESTOS DE EJERCICIOS POSTERIORES

EJERCICIO 2016

APLIC. PRESUPUESTARIA	DESCRIPCIÓN	COMPROMISOS DE GASTOS ADQUIRIDOS CON CARGO AL PRESUPUESTO DEL EJERCICIO				
		2.017	2.018	2.019	2.020	AÑOS SUCESIVOS
2016..3340.22602	PROM.CULTURAL. PUBLICIDADE E PROPAGANDA					
2016..3340.22606	PROM.CULTURAL. REUN.,CONFER.E CURSOS					
2016..3340.22609	PROM.CULTURAL. GTS.ACTIV.CULT.E DEPORT.					
2016..3340.22699	PROM.CULTURAL. OUTROS GTS. DIVERSOS					
2016..3340.22706	PROM.CULTURAL. TRAB.O.EMP.ESTUD. E TRAB.TECNICOS					
2016..3340.2270655	PROM.CULTURAL. TRAB.O EMP. EST.E TRAB.TECN.(REM.)					
2016..3340.23355	PROM.CULTURAL. OTRAS INDEM. RAZON DEL SERVICIO (REM.)					
2016..3340.462	PROM.CULTURAL. A CONCELLOS					
2016..3340.46200	PROM.CULTURAL. TRANS.CTES. CONCELLOS					
2016..3340.46211	PROM.CULTURAL. SUBV.EXCEPCIONAL A CONCELLOS					
2016..3340.479	PROM.CULTURAL. OUTRAS SUBV.A EMPRESAS PRIVADAS					
2016..3340.47900	PROM.CULTURAL. OUTRAS SUBV. A EMPRESAS PRIVADAS					
2016..3340.481	PROM.CULTURAL. TRANSF.PREMIO,BECAS Y PENSION ESTUD E INVEST					
2016..3340.48155	PROM.CULTURAL. PREMIOS, BECAS E PENS.ESTUDO (REM.)					
2016..3340.48900	PROM.CULTURAL. TRANSF.ENT.E FAMIL.SEN FIN LUC					
2016..3340.48910	PROM.CULTURAL. OUTRAS TRANSFERENCIAS					

EJERCICIOS POSTERIORES

COMPROMISOS DE GASTO CON CARGO A PRESUPUESTOS DE EJERCICIOS POSTERIORES

EJERCICIO 2016

APLIC. PRESUPUESTARIA	DESCRIPCIÓN	COMPROMISOS DE GASTOS ADQUIRIDOS CON CARGO AL PRESUPUESTO DEL EJERCICIO				
		2.017	2.018	2.019	2.020	AÑOS SUCESIVOS
2016..3340.48911	PROM.CULTURAL. SUBV.EXCEP.A ENTIDADES SIN FIN LUCRO					
2016..3340.626	PROM.CULTURAL. EQUIP. PROC. DE INFORMACION					
2016..3340.640	PROM.CULTURAL. INVESTIM. CARACTER INMATERIAL					
2016..3340.762	PROM.CULTURAL. TRANSF.CAPITAL A CONCELLOS	128.148,98				
2016..3340.789	PROM.CULTURAL. TRANSF.CAP.ENT.SIN FIN LUCRO					
2016..3341.22602	SERV.PUBLICACIONES. PUBLICIDADE E PROPAGANDA					
2016..3341.22699	SERV.PUBLICACIONES. OUTROS GTS.DIVERSOS					
2016..3341.2269955	SERV.PUBLICACIONES. OUTROS GASTOS DIVERSOS (REM.)					
2016..3341.22799	SERV.PUBLICACIONES. TRABALLOS OUTRAS EMPRESAS					
2016..3342.22606	MOCIDADE. REUNIÓNS, CONFERENCIAS E CURSOS					
2016..3342.22609	MOCIDADE. ACTIVIDADES CULTURALES Y DEPORT.					
2016..3342.22699	MOCIDADE. OUTROS GASTOS DIVERSOS					
2016..3342.22799	MOCIDADE. TRABALLOS OUTRAS EMPRESAS					
2016..3342.462	MOCIDADE. A CONCELLOS					
2016..3342.46200	MOCIDADE. TRANSF.CTES.A ENT.LOCAIS-CONCELLOS					
2016..3342.48900	MOCIDADE. SUBVEN.FAMILIAS E ENT.SIN FIN LUCRO					
2016..3342.48911	MOCIDADE. SUBV.EXCEP.A ENTIDADES SEN FIN LUCRO					
2016..3342.762	MOCIDADE. A CONCELLOS					

EJERCICIOS POSTERIORES

COMPROMISOS DE GASTO CON CARGO A PRESUPUESTOS DE EJERCICIOS POSTERIORES

EJERCICIO 2016

APLIC. PRESUPUESTARIA	DESCRIPCIÓN	COMPROMISOS DE GASTOS ADQUIRIDOS CON CARGO AL PRESUPUESTO DEL EJERCICIO				
		2.017	2.018	2.019	2.020	AÑOS SUCESIVOS
2016..3342.76255	MOCIDADE. A CONCELLOS (REMANENTES)					
2016..3360.625	PROT. E XEST. PATRI. HIST.E ART. MOBILIARIO	606.364,00	350.296,00			
2016..3380.22609	FESTAS POPULARES E FESTEXOS. GTS.ACTIV.CULT.E DEP.					
2016..3380.22699	FESTAS POPULARES E FESTEXOS. OUTROS GASTOS DIVERSOS					
2016..3400.216	ADMON.XRAL DEPORTES. REP.MANT.CONS.EQU PROC DE INF					
2016..3400.22000	ADMON.XRAL DEPORTES. MAT.DE OFIC. NO INVENTARIABLE					
2016..3400.22001	ADMON.XRAL DEPORTES. PRENSA,REVISTAS,LIBROS,PUBLIC					
2016..3400.22706	ADMON.XRAL DEPORTES. TRAB.O.EMP.EST.E TRAB.TECN.					
2016..3400.23020	ADMON.XRAL DEPORTES. AXUDAS DE CUSTO PERS.NON DIRECT.					
2016..3400.23120	ADMON.XRAL DEPORTES. LOCOMOCION PERS. NON DIRECT.					
2016..3410.22100	PROM.E FOM.DEPORTE. ENERGIA ELECTRICA					
2016..3410.22111	PROM.E FOM.DEPORTE. SUBMINISTRO REPUESTOS...					
2016..3410.224	PROM.E FOM.DEPORTE. PRIMAS DE SEGUROS					
2016..3410.22601	PROM.E FOM.DEPORTE. ATENC.PROT.E REPRES.					
2016..3410.22602	PROM.E FOM.DEPORTE. PUBLICIDADE E PROPAGANDA	338.650,00				
2016..3410.22609	PROM.E FOM.DEPORTE. GTS. ACTIV.CULT.E DEPORT.					

EJERCICIOS POSTERIORES

COMPROMISOS DE GASTO CON CARGO A PRESUPUESTOS DE EJERCICIOS POSTERIORES

EJERCICIO 2016

APLIC. PRESUPUESTARIA	DESCRIPCIÓN	COMPROMISOS DE GASTOS ADQUIRIDOS CON CARGO AL PRESUPUESTO DEL EJERCICIO				
		2.017	2.018	2.019	2.020	AÑOS SUCESIVOS
2016..3410.22699	PROM.E FOM.DEPORTE. OUTROS GTS. DIVERSOS					
2016..3410.22706	PROM.E FOM.DEPORTE. ESTUDIOS E TRABALLOS TÉCNICOS					
2016..3410.22799	PROM.E FOM.DEPORTE. OUTROS TRAB. EMPR. E PROFES.					
2016..3410.462	PROM.E FOM.DEPORTE. A CONCELLOS					
2016..3410.481	PROM.E FOM.DEPORTE. PREMIOS, BECAS E PENSIONS EST.					
2016..3410.48900	PROM.E FOM.DEPORTE. SUBVENCIONS					
2016..3410.48911	PROM.E FOMENTO DEPORTE. SUBV.EXCEP.A ENT. SEN FIN DE LUCRO					
2016..3410.625	PROM.E FOM.DEPORTE. MOBILIARIO					
2016..3410.762	PROM.E FOM.DEPORTE. TRANSF.CAPITAL A CONCELLOS	281.900,00	123.250,00	85.000,00		
2016..3410.789	PROM.E FOM.DEPORTE. OUTRAS TRANSFERENCIAS					
2016..3420.203	PAZO DOS DEPORTES. ARRDTO.MAQUINARIA					
2016..3420.212	PAZO DOS DEPORTES. REP.,MANT.E CONS.EDIFICIOS					
2016..3420.213	PAZO DOS DEPORTES. REP.,MANT.E CONS.MAQUINARIA					
2016..3420.22100	PAZO DOS DEPORTES. SUBMIN.ENERXIA ELECTRICA					
2016..3420.22101	PAZO DOS DEPORTES. SUBMIN.AUGA					
2016..3420.22102	PAZO DOS DEPORTES. SUBMINISTRO GAS					
2016..3420.22502	PAZO DOS DEPORTES. TRIBUTOS DAS ENTIDADES LOCAIS					

EJERCICIOS POSTERIORES

COMPROMISOS DE GASTO CON CARGO A PRESUPUESTOS DE EJERCICIOS POSTERIORES

EJERCICIO 2016

APLIC. PRESUPUESTARIA	DESCRIPCIÓN	COMPROMISOS DE GASTOS ADQUIRIDOS CON CARGO AL PRESUPUESTO DEL EJERCICIO				
		2.017	2.018	2.019	2.020	AÑOS SUCESIVOS
2016..3420.22699	PAZO DOS DEPORTES. OUTROS GASTOS DIVERSOS					
2016..3420.22700	PAZO DOS DEPORTES. TRAB.O.EMP.LIMPEZA E ASEO	126.286,82	91.908,74			
2016..3420.22701	PAZO DOS DEPORTES. TRAB.O.EMP.SEGURIDADE					
2016..3420.22799	PAZO DOS DEPORTES. OUTR. TRAB. REALIZ. OUTR. EMPRE E PROF.					
2016..3420.625	PAZO DOS DEPORTES. INVEST.MOBILIARIO					
2016..3420.632	PAZO DOS DEPORTES. INVEST.REPOS.EDIFICIOS					
2016..3421.212	ESCOLA DE PIRAGUISMO. REP.,MANT.E CONS. EDIFICIOS					
2016..3421.213	ESCOLA DE PIRAGUISMO. MANT.MAQUINARIA, INST.TECN. E UTILL.					
2016..3421.215	ESCOLA DE PIRAGUISMO. REP.,MANT.E CONS.MOBILIARIO					
2016..3421.22100	ESCOLA DE PIRAGUISMO. SUBMIN.ENERXIA ELECTRICA					
2016..3421.224	ESCOLA DE PIRAGUISMO. PRIM DE SEGUROS					
2016..3421.22502	ESCOLA DE PIRAGUISMO. TRIBUTOS ENTIDADES LOCAIS					
2016..3421.22700	ESCOLA DE PIRAGUISMO. TRAB.O.EMP. LIMPEZA E ASEO	9.063,78	6.596,42			
2016..3421.22799	ESCOLA DE PIRAGUISMO. OTROS TRAB REALIZ OTRAS EMPR					
2016..3421.44900	ESCOLA DE PIRAGUISMO. A SUPLUSA	26.000,00				
2016..3421.4490055	ESCOLA DE PIRAGUISMO. Á SOC.URBANISTICA PROV.LUGO (REM.)					

EJERCICIOS POSTERIORES

COMPROMISOS DE GASTO CON CARGO A PRESUPUESTOS DE EJERCICIOS POSTERIORES

EJERCICIO 2016

APLIC. PRESUPUESTARIA	DESCRIPCIÓN	COMPROMISOS DE GASTOS ADQUIRIDOS CON CARGO AL PRESUPUESTO DEL EJERCICIO				
		2.017	2.018	2.019	2.020	AÑOS SUCESIVOS
2016..3421.625	ESCOLA DE PIRAGUISMO. INVERSIÓN EN MOBILIARIO					
2016..3421.632	ESCOLA DE PIRAGUISMO. EDIFICIOS Y OTRAS CONSTRUCC					
2016..4120.13000	GRANXA. RETRIB.BASICAS PERS.LABORAL FIXO					
2016..4120.13002	GRANXA. OUTRAS REMUNERACIÓN PERS.LABORAL FIXO					
2016..4120.13100	GRANXA. LAB. TEMP. RETRIB. BÁSICAS					
2016..4120.13102	GRANXA. LAB. TEMP. OUTRAS REMUNERACIÓN					
2016..4120.203	GRANXA. ARRDTO MAQUINARIA,INSTALACIONES UTILLAJE					
2016..4120.210	GRANXA. REPAR.MANT.CONS.DE INFRA Y BENS NATUR.					
2016..4120.212	GRANXA. REP.MANTEN.CONSER.EDIF Y OTRAS CONSTRUCC					
2016..4120.213	GRANXA. REP.MANT.CONS.DE MAQUIN INSTALAC UTILLAJE					
2016..4120.214	GRANXA. REP.MANTEN.CONSERV DE MATERIAL TRANSPORTE					
2016..4120.215	GRANXA. REP.MANTEN.CONSERV DE MOBILIARIO Y ENSERES					
2016..4120.216	GRANXA. REP.MANT.CONS.EQUIP PARA PROC DE INFORMAC					
2016..4120.22002	GRANXA. MATERIAL INFORMATICO NO INVENTARIABLE					
2016..4120.22100	GRANXA. SUMINISTROS DE ENERGIA ELECTRICA					
2016..4120.22103	GRANXA. SUMINIST.DE COMBUSTIB.Y CARBURANTES					

EJERCICIOS POSTERIORES

COMPROMISOS DE GASTO CON CARGO A PRESUPUESTOS DE EJERCICIOS POSTERIORES

EJERCICIO 2016

APLIC. PRESUPUESTARIA	DESCRIPCIÓN	COMPROMISOS DE GASTOS ADQUIRIDOS CON CARGO AL PRESUPUESTO DEL EJERCICIO				
		2.017	2.018	2.019	2.020	AÑOS SUCESIVOS
2016..4120.22104	GRANXA. SUMINISTROS DE VESTUARIO					
2016..4120.22106	GRANXA. SUMIN. PDTOS. FARMAC. Y MAT. SANIT.					
2016..4120.22110	GRANXA. PRODUCTOS DE LIMPIEZA Y ASEO					
2016..4120.22111	GRANXA. SUM REPOST. MAQUIN, UTILL. Y ELEM. TRANSP.					
2016..4120.22113	GRANXA. MANUTENCIÓN DE ANIMALES	131.597,79				
2016..4120.22199	GRANXA. OTROS SUMINISTROS					
2016..4120.223	GRANXA. TRANSPORTES					
2016..4120.224	GRANXA. PRIMAS DE SEGUROS					
2016..4120.22502	GRANXA. TRIBUTOS A ENTIDADES LOCALES					
2016..4120.22602	GRANXA. GASTOS PUBLICIDAD Y PROPAGANDA					
2016..4120.2260255	GRANXA. PUBLICIDADE E PROPAGANDA (REM.)					
2016..4120.22606	GRANXA. GASTOS DE REUNIONES Y CONFERENCIAS					
2016..4120.22699	GRANXA. OTROS GASTOS DIVERSOS					
2016..4120.22700	GRANXA. TRABAJ.LIMPIEZA Y ASEO REALIZ OTRAS EMPR.	7.577,59	5.514,80			
2016..4120.22706	GRANXA. ESTUDIOS E TRABALLOS TÉCNICOS					
2016..4120.22799	GRANXA. OTROS TRAB REALIZ POR OTRAS EMPR Y PROF					
2016..4120.23020	GRANXA. DEL PERSONAL NO DIRECTIVO					
2016..4120.23120	GRANXA. DEL PERSONAL NO DIRECTIVO					

EJERCICIOS POSTERIORES

COMPROMISOS DE GASTO CON CARGO A PRESUPUESTOS DE EJERCICIOS POSTERIORES

EJERCICIO 2016

APLIC. PRESUPUESTARIA	DESCRIPCIÓN	COMPROMISOS DE GASTOS ADQUIRIDOS CON CARGO AL PRESUPUESTO DEL EJERCICIO				
		2.017	2.018	2.019	2.020	AÑOS SUCESIVOS
2016..4120.622	GRANXA. I.NUEVA EDIFICIOS Y OTRAS CONST					
2016..4120.62255	GRANXA. INV.EDIFICIOS E O.CONST.(REM.)					
2016..4120.623	GRANXA. INVESTIM.MAQUINARIA, INST. E FERRALLA					
2016..4120.633	GRANXA. I.REPOS. MAQUINARIA INSTAL.UTILL					
2016..4190.22602	AGRICULT.,GAND.E PESCA.PUBLICIDADE E PROPAGANDA					
2016..4190.22606	AGRICULT.,GAND.E PESCA.PUBL. REUNIONES, CURSOS...					
2016..4190.22699	AGRICULT.,GAND.E PESCA. OTROS GASTOS DIVERSOS					
2016..4190.22706	AGRICULT.,GAND.E PESCA. G.ESTUDIOS Y TRABAJOS TEC					
2016..4190.462	AGRICULT.,GAND.E PESCA. A CONCELLOS					
2016..4190.46200	AGRICULT.,GAND.E PESCA. TRANSF.CTES.A CONCELLOS					
2016..4190.48900	AGRICULT.,GAND.E PESCA. SUBVENCIONS					
2016..4190.48910	AGRICULT.,GAND.E PESCA. OUTRAS TRANSFERENCIAS					
2016..4190.48911	COMER.TURISMO E PEMES. SUBV.EXCEP.A ENT.SEN FIN LUCRO					
2016..4190.789	AGRICULT.,GAND.E PESCA. OUTRAS TRANSFERENCIAS					
2016..4250.762	ENERXÍA. TRANSF. CAPITAL A CONCELLOS					
2016..4300.13000	ADMON.XRAL.COMERCIO, TURISMO E PEMES. RETRIB.BAS.PERS.LAB.FI					

EJERCICIOS POSTERIORES

COMPROMISOS DE GASTO CON CARGO A PRESUPUESTOS DE EJERCICIOS POSTERIORES

EJERCICIO 2016

APLIC. PRESUPUESTARIA	DESCRIPCIÓN	COMPROMISOS DE GASTOS ADQUIRIDOS CON CARGO AL PRESUPUESTO DEL EJERCICIO				
		2.017	2.018	2.019	2.020	AÑOS SUCEIVOS
2016..4300.13002	ADMON.XRAL.COMERCIO, TURISMO E PEMES. O.REMUN.PERS.LAB.FIXO					
2016..4300.13100	ADMON.XRAL.COMERCIO, RET. BASICAS LABORAL TEMPORAL					
2016..4300.216	ADMON.XRAL.COMERCIO, TURISMO E PEMES. REP,MANT.E CONS.EQ.INF					
2016..4300.22000	ADMON.XRAL.COMERCIO, TURISMO E PEMES. MATERIAL DE OFICINA					
2016..4300.22001	ADMON.XRAL.COMERCIO, TURISMO E PEMES. PRENSA,REVISTAS,LIBROS					
2016..4300.23020	ADMON.XRAL.COMERCIO, TURISMO E PEMES. AX.CUSTO PERS.NO DIREC					
2016..4300.23120	ADMON.XRAL.COMERCIO, TURISMO E PEMES. LOCOM. PERSOAL NON DIR					
2016..4300.625	ADMON.XRAL.COMERCIO, TURISMO E PEMES. MOBILIARIO					
2016..4300.626	ADMON.XRAL.COMERCIO, TURISMO E PEMES. INV..EQ. INFORMATICOS					
2016..4311.48903	FEIRAS. FUNDACION FEIRAS E EXPOSICIONS.					
2016..4311.4890355	FEIRAS. FUNDACION FEIRAS E EXPOSICIONS (REM)					
2016..4311.4891155	FEIRAS. SUBV.EXCEP.A ENTIDADES SEN FIN DE LUCRO (REM)					
2016..4320.22601	ORD.E PROM.TURISTICA. PROTOCOL.REPRES.					
2016..4320.22602	ORD.E PROM.TURISTICA. PUBLIC. E PROPAGANDA					
2016..4320.22606	ORD.E PROM.TURISTICA. REUNIONS, CONFER.E CURSOS					

EJERCICIOS POSTERIORES

COMPROMISOS DE GASTO CON CARGO A PRESUPUESTOS DE EJERCICIOS POSTERIORES

EJERCICIO 2016

APLIC. PRESUPUESTARIA	DESCRIPCIÓN	COMPROMISOS DE GASTOS ADQUIRIDOS CON CARGO AL PRESUPUESTO DEL EJERCICIO				
		2.017	2.018	2.019	2.020	AÑOS SUCESIVOS
2016..4320.22609	ORD.E PROM.TURISTICA. ACTIV.CULT.E DEPORTIVAS					
2016..4320.22699	ORD.E PROM.TURISTICA. OUTROS GASTOS DIVERSOS					
2016..4320.22706	ORD.E PROM.TURISTICA. TRAB.O.EMP.EST.E TRAB.TECNIC					
2016..4320.22799	ORD.E PROM.TURISTICA. TRAB. REALIZ POR OT EMPRES					
2016..4320.462	ORD.E PROM.TURISTICA. A CONCELLOS					
2016..4320.46200	ORD.E PROM.TURISTICA. TR.CTES.A CONCELLOS					
2016..4320.4621155	ORD.E PROM.TURISTICA. SUBV.EXC.A ENT.LOCAIS.CONCELLOS (REM)					
2016..4320.467	ORD.E PROM.TURISTICA. A CONSORCIOS					
2016..4320.48900	ORD.E PROM.TURISTICA. SUBVENCIONS					
2016..4320.48910	ORD.E PROM.TURISTICA. TRANSFERENCIAS					
2016..4320.609	ORD.E PROM.TURISTICA. INVEST.OUTRAS INFRAESTRUCT.					
2016..4320.60955	ORD.E PROM.TURISTICA. OUTROS INVEST.INFRAEST.(REM.)					
2016..4320.762	ORD.E PROM.TURISTICA. TRANSF.CAPITAL A CONCELLOS					
2016..4320.789	ORD.E PROM.TURISTICA. OUTRAS TRANSFERENCIAS					
2016..4321.213	RUTAS FLUVIAIS. REP.,MANT.E CONS.MAQUINARIA					
2016..4321.216	RUTAS FLUVIAIS. EQUIPOS PARA PROCESOS DE INFORMACION					

EJERCICIOS POSTERIORES

COMPROMISOS DE GASTO CON CARGO A PRESUPUESTOS DE EJERCICIOS POSTERIORES

EJERCICIO 2016

APLIC. PRESUPUESTARIA	DESCRIPCIÓN	COMPROMISOS DE GASTOS ADQUIRIDOS CON CARGO AL PRESUPUESTO DEL EJERCICIO				
		2.017	2.018	2.019	2.020	AÑOS SUCESIVOS
2016..4321.22000	RUTAS FLUVIAIS. MAT.DE OFIC.ORDIN NO INVENTARIABLE					
2016..4321.22100	RUTAS FLUVIAIS. SUBMIN.ENERXIA ELECTRICA					
2016..4321.22103	RUTAS FLUVIAIS. SUMINISTRO COMBUSTIB.Y CARBURANTES					
2016..4321.22111	RUTAS FLUVIAIS. SUMIN. REPOST. MAQ, FERR E ELEMENTOS					
2016..4321.22203	RUTAS FLUVIAIS. GTOS.COMUNICACION. TELEX Y TELEFAX					
2016..4321.223	RUTAS FLUVIAIS. TRANSPORTES					
2016..4321.224	RUTAS FLUVIAIS. PRIMAS DE SEGUROS					
2016..4321.22500	RUTAS FLUVIAIS. TRIBUTOS ESTATAIS					
2016..4321.22502	RUTAS FLUVIAIS. TRIBUTOS DE ENTIDADES LOCAIS					
2016..4321.22602	RUTAS FLUVIAIS. PUBLICIDADE E PROPAGANDA					
2016..4321.22699	RUTAS FLUVIAIS. OUTROS GASTOS DIVERSOS					
2016..4321.22706	RUTAS FLUVIAIS. ESTUDIOS E TRABALLOS TÉCNICOS					
2016..4321.22799	RUTAS FLUVIAIS. TRAB.OUTRAS EMPRESAS					
2016..4321.60955	RUTAS FLUVIAIS. OUTROS INVEST.INFRAEST.(REM.)					
2016..4321.623	RUTAS FLUVIAIS. INVEST.NOVO MARQUINARIA, INST.TECN.E FERRAME					
2016..4321.625	RUTAS FLUVIAIS. MOBILIARIO					
2016..4321.632	RUTAS FLUVIAIS. INVEST.REPOS.EDIFICIOS E OUTRAS CONST.					

EJERCICIOS POSTERIORES

COMPROMISOS DE GASTO CON CARGO A PRESUPUESTOS DE EJERCICIOS POSTERIORES

EJERCICIO 2016

APLIC. PRESUPUESTARIA	DESCRIPCIÓN	COMPROMISOS DE GASTOS ADQUIRIDOS CON CARGO AL PRESUPUESTO DEL EJERCICIO				
		2.017	2.018	2.019	2.020	AÑOS SUCEIVOS
2016..4321.634	RUTAS FLUVIAIS. INVEST.REPOS.MATERIAL DE TRANSPORTE					
2016..4321.64055	RUTAS FLUVIAIS. INV.CARACTER INMATERIAL (REM)					
2016..4330.22602	DESENV.EMPRESARIAL. GASTOS PUBLIC.E PROPAG.					
2016..4330.22606	DESENV.EMPRESARIAL. REUNIONS, CONFERENCIAS E CURSO					
2016..4330.2260655	DESENV.EMPRESARIAL. REUNIONS, CONFE.E CURSOS (REM.)					
2016..4330.22699	DESENV.EMPRESARIAL. OUTROS GASTOS DIVERSOS					
2016..4330.2279955	DESENV.EMPRESARIAL. OUTROS TRAB .O.EMPRESAS (REM.)					
2016..4330.46200	DESENV. EMPRESARIAL. TRANSF.CTES. A CONCELLOS					
2016..4330.48900	DESENV.EMPRESARIAL. SUBV.ENTIDADES SEN FIN DE LUCRO					
2016..4330.4890055	DESENV.EMPRESARIAL. OUTRAS SUBVENCIONS (REM)					
2016..4330.48911	DESEN. EMPR. SUBV.EXCEP.A ENTID. S. FIN DE LUCRO					
2016..4330.789	DESENV.EMPRESARIAL. A FAMILIAS E INST. SIN FIN LUCRO					
2016..4500.130	ADMON.XERAL INFRAEST. LABORAL FIXO					
2016..4500.13000	ADMON.XERAL INFRAEST. RETRIBUCIÓN BÁSICAS					
2016..4500.13002	ADMON.XERAL INFRAEST. OUTRAS REMUNERACIÓN BÁSICAS					
2016..4500.13100	ADMON.XERAL INFRAEST. LAB. TEMP. RETRIB. BÁSICAS					

EJERCICIOS POSTERIORES

COMPROMISOS DE GASTO CON CARGO A PRESUPUESTOS DE EJERCICIOS POSTERIORES

EJERCICIO 2016

APLIC. PRESUPUESTARIA	DESCRIPCIÓN	COMPROMISOS DE GASTOS ADQUIRIDOS CON CARGO AL PRESUPUESTO DEL EJERCICIO				
		2.017	2.018	2.019	2.020	AÑOS SUCESIVOS
2016..4500.13102	ADMON.XERAL INFRAEST. LAB. TEMP. OUTRAS REMUNERACIONES					
2016..4500.164	ADMON.XERAL INFRAEST. COMPLEMENTO FAMILIAR					
2016..4500.212	ADMON.XERAL INFRAEST. REP.E MANT.EDIFICIOS					
2016..4500.213	ADMON.XERAL INFRAEST. REP.E MANT.MAQUINARIA					
2016..4500.215	ADMON.XERAL INFRAEST. REP.E MANT.MOBILIARIO					
2016..4500.216	ADMON.XERAL INFRAEST. REP.E MANT.EQUIPOS INFORMAT.					
2016..4500.22000	ADMON.XERAL INFRAEST. MATERIAL DE OFICINA					
2016..4500.22001	ADMON.XERAL INFRAEST. PRENSA, REVISTAS, LIBROS E O					
2016..4500.22102	ADMON.XERAL INFRAEST. SUUMINISTRO GAS					
2016..4500.22104	ADMON.XERAL INFRAEST. SUBMINISTRO VESTIARIO					
2016..4500.2210455	ADMON.XERAL INFRAEST. SUBMINISTRO VESTIARIO (REM.)					
2016..4500.22500	ADMON.XERAL INFRAEST. TRIBUTOS ESTATAIS					
2016..4500.22602	ADMON.XERAL INFRAEST. PUBLICIDADE E PROPAGANDA					
2016..4500.22603	ADMON.XERAL INFRAEST. PUBLIC.EN DIARIOS OFICIAIS					
2016..4500.22604	ADMON.XERAL INFRAESTRUCTURAS. XURIDICO, CONTENCIOSOS.					
2016..4500.22699	ADMON.XERAL INFRAEST. OTROS GASTOS DIVERSOS					

EJERCICIOS POSTERIORES

COMPROMISOS DE GASTO CON CARGO A PRESUPUESTOS DE EJERCICIOS POSTERIORES

EJERCICIO 2016

APLIC. PRESUPUESTARIA	DESCRIPCIÓN	COMPROMISOS DE GASTOS ADQUIRIDOS CON CARGO AL PRESUPUESTO DEL EJERCICIO				
		2.017	2.018	2.019	2.020	AÑOS SUCESIVOS
2016..4500.22700	ADMON.XERAL INFRAEST. TRAB.O.EMP. LIMPEZA E ASEO	26.437,18	19.240,39			
2016..4500.22706	ADMON.XERAL INFRAEST. ESTUDOS E TRABALLOS TECNICOS	42.644,18				
2016..4500.2270655	ADMON.XERAL INFRAEST. TRAB.O EMP. EST.E TRAB.TECN.(REM.)					
2016..4500.23020	ADMON.XERAL INFRAEST. AXUDAS CUSTO PERS.NON DIRECT					
2016..4500.23120	ADMON.XERAL INFRAEST. LOCOMOCION PERS.NON DIRECT.					
2016..4500.625	ADMON.XERAL INFRAEST. MOBILIARIO					
2016..4500.633	ADMON.XERAL INFRAEST. INVEST.REPOS.MAQUINARIA					
2016..4500.636	ADMON.XERAL INFRAEST. INVEST.REPOS.EQUIPOS INFORM.					
2016..4530.210	ESTRADAS. REP.,MANT.E CONS. INFRAEST.E BENS NATUR.	3.993,00				
2016..4530.600	ESTRADAS. INVERSIONES EN TERRENOS (EXPROPIACIONES)					
2016..4530.60055	ESTRADAS. INVERSIONES EN TERRENOS (REM)					
2016..4530.619	ESTRADAS. OUTROS INVESTIM.REPOS.INFRAESTRUCT.	2.715.574,95	2.715.574,95	111.598,96		
2016..4530.61955	ESTRADAS. OUTRAS INV.REPOS.INFRAEST. (REMAN.)					
2016..4530.633	ESTRADAS. MAQUINARIA, INST. TEC. E FERRAM.					
2016..4530.762	ESTRADAS. TRANSF. CAPITAL A CONCELLOS					
2016..4531.619	P.O.S. INVEST. INFRAEST.E BENS					

EJERCICIOS POSTERIORES

COMPROMISOS DE GASTO CON CARGO A PRESUPUESTOS DE EJERCICIOS POSTERIORES

EJERCICIO 2016

APLIC. PRESUPUESTARIA	DESCRIPCIÓN	COMPROMISOS DE GASTOS ADQUIRIDOS CON CARGO AL PRESUPUESTO DEL EJERCICIO				
		2.017	2.018	2.019	2.020	AÑOS SUCESIVOS
2016..4531.65000	P.O.S.					
2016..4540.762	INFRAEST.DE INTS.VECIÑAL. A AYTOS.	1.096.479,55				
2016..4540.76255	INFRAEST.DE INTS.VECIÑAL. A CONCELLOS (REM)					
2016..4540.789	INFRAEST.DE INTS.VECIÑAL. OUTRAS TRANSFERENCIAS					
2016..4590.22602	OUTRAS INFRAESTRUCTURAS. PUBLICIDADE E PROPAGANDA					
2016..4590.65000	OUTRAS INFRAESTRUCTURAS. P.O.S.					
2016..4590.789	OUTRAS INFRAESTRUCTURAS. OUTRAS TRANSFERENCIAS					
2016..4590.78955	OUTRAS INFRAESTRUCTURAS. OUTRAS TRANSF.(REM.)					
2016..4630.48155	INV. CIENTIF.,TECN.E APLICADA. PREMIOS,BECAS E PENS. (REM)					
2016..4630.48900	INV. CIENTIF.,TECN.E APLICADA. SUBVENCIONS	8.395,88				
2016..4910.120	SOC. INFORMACION. RETRIB. BÁSICAS					
2016..4910.121	SOC. INFORMACION. RETRIB. COMPLEMENTARIAS					
2016..4910.164	SOC. INFORMACION. COMPLEM. FAMILIAR					
2016..4910.216	SOC. INFORMACION. REP.,MANT.E CONS. EQ.INF					
2016..4910.22355	SOC. INFORMACION. TRANSPORTES (REM)					
2016..4910.22606	SOC. INFORMACION. REUNIÓN, CONFER. E CURSOS					
2016..4910.2260655	SOC. INFORMACION. REUNIONS, CONFE.E CURSOS (REM.)					

EJERCICIOS POSTERIORES

COMPROMISOS DE GASTO CON CARGO A PRESUPUESTOS DE EJERCICIOS POSTERIORES

EJERCICIO 2016

APLIC. PRESUPUESTARIA	DESCRIPCIÓN	COMPROMISOS DE GASTOS ADQUIRIDOS CON CARGO AL PRESUPUESTO DEL EJERCICIO				
		2.017	2.018	2.019	2.020	AÑOS SUCESIVOS
2016..4910.22706	SOC. INFORMACION. ESTUDIOS E TRABALLOS TÉCNICOS					
2016..4910.23020	SOC. INFORMACION. DO PERSOAL NON DIRECTIVO					
2016..4910.23120	SOC. INFORMACION. DO PERSOAL NON DIRECTIVO					
2016..4910.481	SOC. INFORMACION. PREMIOS, BECAS E PENS. EST. INVEST					
2016..4910.48900	SOC. INFORMACION. SUBV.ENTIDADES SEN FIN DE LUCRO					
2016..4910.48904	SOC. INFORMACION. FUNDACIÓN TIC	175.000,00				
2016..4910.626	SOC. INFORMACION. EQUIP. PROCES. DE INFORMACIÓN.					
2016..9120.131	ORG.GOVERNO. LABORAL TEMPORAL					
2016..9120.13100	ORG.GOVERNO. RETRIBUCIÓN BASICAS PERS.LAB.TEMPORAL					
2016..9120.13102	ORG.GOVERNO. PRODUCTIVIDADE LABORAL TEMPORAL					
2016..9120.215	ORG.GOVERNO. REP.,MANT.E CONS. MOBILIARIO					
2016..9120.216	ORG.GOVERNO. REP.,MANT.E CONS.EQUIPOS INFORMAT.					
2016..9120.22000	ORG.GOVERNO. MATERIAL DE OFICINA					
2016..9120.22001	ORG.GOVERNO. PRENSA,REVISTAS, LIBROS OUTRAS PUB.					
2016..9120.22601	ORG.GOVERNO. ATENCIONS PROTOCOLE REPRESENT.					
2016..9120.22606	ORG.GOVERNO. REUNIONS, CONFER.E CURSOS					
2016..9120.22699	ORG.GOVERNO. OUTROS GASTOS DIVERSOS					

EJERCICIOS POSTERIORES

COMPROMISOS DE GASTO CON CARGO A PRESUPUESTOS DE EJERCICIOS POSTERIORES

EJERCICIO 2016

APLIC. PRESUPUESTARIA	DESCRIPCIÓN	COMPROMISOS DE GASTOS ADQUIRIDOS CON CARGO AL PRESUPUESTO DEL EJERCICIO				
		2.017	2.018	2.019	2.020	AÑOS SUCESIVOS
2016..9120.22706	ORG.GOBERNO. TRAB.O.EMP. ESTUDOS E TRAB.TECNICOS					
2016..9120.23000	ORG.GOBERNO. AXUDAS CUSTO MEMBROS ORG.GOB.					
2016..9120.23020	ORG.GOBERNO. AXUDAS CUSTO PERSOAL NON DIRECT.					
2016..9120.23100	ORG.GOBERNO. LOCOMOCION MEMBROS ORG.GOBERNO					
2016..9120.23120	ORG.GOBERNO. LOCOMOCION PERSOAL NON DIRECT.					
2016..9120.233	ORG.GOBERNO. OUTRAS INDEMNIZACIONES					
2016..9120.482	ORG.GOBERNO. TRANSF.GRUPOS POLITICOS					
2016..9120.48255	ORG.GOBERNO. A GRUPOS POLITICOS (REM)					
2016..9120.625	ORG.GOBERNO. INVEST.MOBILIARIO					
2016..9120.626	ORG.GOBERNO. INVEST.EQUIPOS INFORMATICOS					
2016..9200.130	ADMON.XERAL. LABORAL FIXO					
2016..9200.13000	ADMON.XERAL. RETRIBUCIÓN BÁSICAS					
2016..9200.13002	ADMON.XERAL. OUTRAS REMUNERACIÓN					
2016..9200.13100	ADMON.XERAL. LAB. TEMP. RETRIB. BÁSICAS					
2016..9200.13102	ADMON.XERAL. LAB. TEMP. OUTRAS REMUNERACIÓN					
2016..9200.203	ADMON.XERAL. ARRDTO. MAQUINARIA					
2016..9200.206	ADMON.XERAL. ALUGUER EQUIPOS INFORMÁTICOS					
2016..9200.20655	ADMON.XERAL. ALUGUER EQUIP. PROCESOS DE INFORMACIÓN (REM)					

EJERCICIOS POSTERIORES

COMPROMISOS DE GASTO CON CARGO A PRESUPUESTOS DE EJERCICIOS POSTERIORES

EJERCICIO 2016

APLIC. PRESUPUESTARIA	DESCRIPCIÓN	COMPROMISOS DE GASTOS ADQUIRIDOS CON CARGO AL PRESUPUESTO DEL EJERCICIO				
		2.017	2.018	2.019	2.020	AÑOS SUCESIVOS
2016..9200.212	ADMON.XERAL. REP.,MANT.E CONS.EDIFICIOS					
2016..9200.213	ADMON.XERAL. REP.,MANT.E CONS.MAQUINARIA					
2016..9200.215	ADMON.XERAL. REP.,MANT.E CONS. MOBILIARIO					
2016..9200.216	ADMON.XERAL. REP.,MANT.E CONS.EQUIPOS INFORMAT.					
2016..9200.22000	ADMON.XERAL. MATERIAL DE OFICINA	32.760,75				
2016..9200.22001	ADMON.XERAL. PRENSA, REVISTAS, LIBROS, OUTRAS PUBL.					
2016..9200.22002	ADMON.XERAL. MATERIAL INFORMAT. NON INVENT.					
2016..9200.22100	ADMON.XERAL. SUBMIN.ENERXIA ELECTRICA					
2016..9200.22101	ADMON.XERAL. SUBMINISTRO AUGA					
2016..9200.22102	ADMON.XERAL. SUBMINISTRO GAS					
2016..9200.22103	ADMON.XERAL. SUBMIN.COMBUSTIBLES E CARBURANTES					
2016..9200.22104	ADMON.XERAL. SUBMINISTRO VESTIARIO					
2016..9200.22105	ADMON.XERAL. SUBMIN. PRODUTOS ALIMENTICIOS					
2016..9200.22106	ADMON.XERAL. SUBMIN.PDTOS.FARMACEUT.E SANITARIOS					
2016..9200.22110	ADMON.XERAL. SUBMINISTRO PDTOS.LIMPEZA E ASEO					
2016..9200.22111	ADMON.XERAL. SUBM.REPOSTOS MAQUINARIA E FERRAM.					
2016..9200.22200	ADMON XERAL. COMUNICACIONES TELEFONICAS	464.983,64	232.491,82			

EJERCICIOS POSTERIORES

COMPROMISOS DE GASTO CON CARGO A PRESUPUESTOS DE EJERCICIOS POSTERIORES

EJERCICIO 2016

APLIC. PRESUPUESTARIA	DESCRIPCIÓN	COMPROMISOS DE GASTOS ADQUIRIDOS CON CARGO AL PRESUPUESTO DEL EJERCICIO				
		2.017	2.018	2.019	2.020	AÑOS SUCESIVOS
2016..9200.22201	ADMON.XERAL. COMUNICACIONES POSTAIS					
2016..9200.22202	ADMON.XERAL. TELEGRAFICAS					
2016..9200.22203	ADMON.XERAL. INFORMATICAS					
2016..9200.223	ADMON.XERAL. TRANSPORTES					
2016..9200.224	ADMON.XERAL. PRIMAS DE SEGUROS					
2016..9200.22455	ADMON.XERAL. PRIMAS DE SEGUROS (REM.)					
2016..9200.22500	ADMON.XERAL. TRIBUTOS ESTATAIS.					
2016..9200.22501	ADMON.XERAL. TRIBUTOS COMUNIDADES AUTONOMAS					
2016..9200.22502	ADMON.XERAL. TRIBUTOS DE ENTIDADES LOCAIS					
2016..9200.22602	ADMON.XERAL. PUBLICIDADE E PROPAGANDA					
2016..9200.22603	ADMON.XERAL. PUBLICACIONES DIARIOS OFICIAIS					
2016..9200.22604	ADMON.XERAL. XURÍDICOS,CONTENCIOSOS					
2016..9200.22606	ADMON.XERAL. REUNIONS, CONFERENCIAS E CURSOS					
2016..9200.2260655	ADMON.XERAL REUNIONS, CONFE.E CURSOS (REM.)					
2016..9200.22607	ADMON.XERAL. OPOSICIONS E PROBAS SELECTIVAS					
2016..9200.22699	ADMON.XERAL. OUTROS GASTOS DIVERSOS					
2016..9200.2269955	ADMON.XERAL. OUTROS GASTOS DIVERSOS (REM.)					
2016..9200.22700	ADMON.XERAL. TRAB.O.EMP. LIMPEZA E ASEO	266.597,18	194.023,50			
2016..9200.22701	ADMON.XERAL. TRAB.OUTRAS EMP. SEGURIDADE	333.450,61	256.571,72			

EJERCICIOS POSTERIORES

COMPROMISOS DE GASTO CON CARGO A PRESUPUESTOS DE EJERCICIOS POSTERIORES

EJERCICIO 2016

APLIC. PRESUPUESTARIA	DESCRIPCIÓN	COMPROMISOS DE GASTOS ADQUIRIDOS CON CARGO AL PRESUPUESTO DEL EJERCICIO				
		2.017	2.018	2.019	2.020	AÑOS SUCESIVOS
2016..9200.22706	ADMON.XERAL. ESTUDOS E TRABALLOS TÉCNICOS	60.000,00				
2016..9200.22799	ADMON.XERAL. TRABLLOS REALIZ.OUTRAS EMP.					
2016..9200.23020	ADMON.XERAL. AXUDAS DE CUSTO PERSOAL NON DIRECT.					
2016..9200.23120	ADMON.XERAL. LOCOMOCION PERSOAL NON DIRECTIVO					
2016..9200.233	ADMON.XERAL. OUTRAS INDEMNIZACIONES					
2016..9200.23355	ADMON.XERAL. OUTRAS INDEMNIZ.(REM.)					
2016..9200.484	ADMON.XERAL. TRANSF.A FEMP Y FGMP					
2016..9200.48910	ADMON.XERAL. TRANSFERENCIAS					
2016..9200.622	ADMON.XERAL. EDIFICIOS E OUTRAS CONSTRUCCIONS					
2016..9200.625	ADMON.XERAL. INVEST.MOBILIARIO					
2016..9200.62555	ADMON.XERAL. INV.MOBILIARIO (REMANENTES)					
2016..9200.626	ADMON.XERAL. INVEST.EQUIPOS INFORMATICOS					
2016..9200.629	ADMON.XERAL. OUTROS INVESTIMENTOS					
2016..9200.632	ADMON.XERAL. INVEST.REPOS.EDIFICIOS E OUTRAS CONST					
2016..9200.63255	ADMON.XERAL. INV.REPOS.EDIFICIOS (REM.)					
2016..9200.633	ADMON.XERAL. MAQUIN., INST. TECN. E FERRAM.					
2016..9200.635	ADMON.XERAL. INVEST.REPOS.MOBILIARIO					
2016..9200.63555	ADMON.XERAL. INVEST.REPOS.MOBILIARIO (REM.)					

EJERCICIOS POSTERIORES

COMPROMISOS DE GASTO CON CARGO A PRESUPUESTOS DE EJERCICIOS POSTERIORES

EJERCICIO 2016

APLIC. PRESUPUESTARIA	DESCRIPCIÓN	COMPROMISOS DE GASTOS ADQUIRIDOS CON CARGO AL PRESUPUESTO DEL EJERCICIO				
		2.017	2.018	2.019	2.020	AÑOS SUCESIVOS
2016..9200.636	ADMON.XERAL. INVEST.REPOS.EQUIPOS INFORMATICOS					
2016..9200.63655	ADMON.XERAL. EQUIPOS PARA PROCESOS DE INFORMACION (REM)					
2016..9200.640	ADMON.XERAL. GTS.EN INVESTIM.CARACTER INMATERIAL					
2016..9200.64055	ADMON.XERAL. INV.CARACTER INMATERIAL (REMANENTES)					
2016..9200.641	ADMON.XERAL. GASTOS EN APLICACIONES INFORMATICAS					
2016..9200.6500055	ADMON.XERAL. PLAN OBRAS E SERVICIOS (REMAN.)					
2016..9200.762	ADMON.XERAL. A CONCELLOS					
2016..9201.130	PQ.MOBIL. PERSOAL LABORAL FIXO					
2016..9201.13000	PQ.MOBIL. RETRIBUCIÓN BÁSICAS					
2016..9201.13002	PQ.MOBIL. OUTRAS REMUNERACIÓN.					
2016..9201.13100	PQ.MOBIL. RETRIBUCIONES BASICAS PERS. LAB.TEMPORAL					
2016..9201.13102	PQ.MOBIL. PRODUTIVIDADE PERS.LABORAL TEMPORAL					
2016..9201.203	PQ.MOBIL. ARREND. DE MAQUIN.,INSTALACIONES UTILL					
2016..9201.210	PQ.MOBIL. REP.MANT.CONS.DE INFRAESTR Y BENS NATUR.					
2016..9201.212	PQ.MOBIL. REP.MANT.CONSER.EDIF Y OTRAS CONSTRUCC					
2016..9201.213	PQ.MOBIL. REP.MANT.CONS.DE MAQUIN INSTALAC UTILL					

EJERCICIOS POSTERIORES

COMPROMISOS DE GASTO CON CARGO A PRESUPUESTOS DE EJERCICIOS POSTERIORES

EJERCICIO 2016

APLIC. PRESUPUESTARIA	DESCRIPCIÓN	COMPROMISOS DE GASTOS ADQUIRIDOS CON CARGO AL PRESUPUESTO DEL EJERCICIO				
		2.017	2.018	2.019	2.020	AÑOS SUCESIVOS
2016..9201.214	PQ.MOBIL. REP.MANT.CONSERV. DE ELEMEN DE TRANSP					
2016..9201.22001	PQ.MOBIL. PRENSA,REVISTAS,LIBROS Y OTRAS PUBLICAC					
2016..9201.22100	PQ.MOBIL. SUMINISTROS DE ENERGIA ELECTRICA					
2016..9201.22101	PQ.MOBIL. SUMINISTROS DE AGUA					
2016..9201.22103	PQ.MOBIL. SUMINIST.DE COMBUSTIB.Y CARBURANTES					
2016..9201.2210355	PQ.MOBIL. COMBUSTIBLES E CARBURANTES (REM.)					
2016..9201.22104	PQ.MOBIL. SUMINISTROS DE VESTUARIO					
2016..9201.22110	PQ.MOBIL. PRODUCTOS DE LIMPIEZA Y ASEO					
2016..9201.22111	PQ.MOBIL. SUM.REPOSTOS MAQUIN.,UTILL.E ELEM.					
2016..9201.22199	PQ.MOBIL. OUTROS SUBMINISTROS					
2016..9201.224	PQ.MOBIL. PRIMAS DE SEGUROS					
2016..9201.22501	PQ.MOBIL. TRIBUTOS A COMUNIDADES AUTÓNOMAS					
2016..9201.22502	PQ.MOBIL. TRIBUTOS A ENTIDADES LOCALES					
2016..9201.22699	PQ.MOBIL. OTROS GASTOS DIVERSOS					
2016..9201.22700	PQ.MOBIL. G.TRAB.LIMPIEZA Y ASEO REALIZ OTRAS EMPR	3.497,12	2.545,13			
2016..9201.22706	PQ.MOBIL. ESTUDOS E TRABALLOS TECNICOS					
2016..9201.23020	PQ.MOBIL. DEL PERSONAL NO DIRECTIVO					
2016..9201.23120	PQ.MOBIL. DEL PERSONAL NO DIRECTIVO					

EJERCICIOS POSTERIORES

COMPROMISOS DE GASTO CON CARGO A PRESUPUESTOS DE EJERCICIOS POSTERIORES

EJERCICIO 2016

APLIC. PRESUPUESTARIA	DESCRIPCIÓN	COMPROMISOS DE GASTOS ADQUIRIDOS CON CARGO AL PRESUPUESTO DEL EJERCICIO				
		2.017	2.018	2.019	2.020	AÑOS SUCEIVOS
2016..9201.623	PQ.MOBIL. I.NUEVA MAQUINAR.INSTALAC.UTILL.					
2016..9201.62355	PQ.MOBIL. INV.MAQUINARIA,INST.E FERR.(REM.)					
2016..9201.625	PQ.MOBIL. INVER.NUEVA MOBILIARIO Y ENSERES					
2016..9201.62555	PQ.MOBIL. INV.MOBILIARIO (REMANENTES)					
2016..9201.632	PQ.MOBIL. I.REPOSICION EDIFICIOS Y OTRAS CONSTRUC					
2016..9201.633	PQ.MOBIL. INVEST.REPOS.MAQUINARIA, INST.TECNICAS E UTILL					
2016..9201.636	PQ.MOBIL. EQUIPOS PARA PROCESOS DE INFORMACION					
2016..9202.22606	FORMACION. REUNIONES Y CONFERENCIAS E CURSOS					
2016..9202.22706	FORMACION. ESTUDIOS Y TRABAJOS TECNICOS					
2016..9202.23020	FORMACION. AXUDAD DE CUSTO PERS. NON DIRECT.					
2016..9202.23120	FORMACION. LOCOMOCION PERS. NON DIRECTIVO					
2016..9202.233	FORMACION. OUTRAS INDEMNIZACIONES					
2016..9230.640	INFORMAC.BASICA E ESTAT. GTS.INVEST.CAR.INMAT					
2016..9230.64055	INFORMAC.BASICA E ESTAT.INV.CARACTER INMATERIAL (REMANENTES)					
2016..9240.22602	PARTICIPACION CIDADÁ. PUBLICIDADE E PROPAGANDA					
2016..9240.22606	PARTICIPACION CIDADÁ. REUNIONS, CONFER.E CURSOS					
2016..9240.22699	PARTICIPACION CIDADÁ. OUTROS GASTOS DIVERSOS					

EJERCICIOS POSTERIORES

COMPROMISOS DE GASTO CON CARGO A PRESUPUESTOS DE EJERCICIOS POSTERIORES

EJERCICIO 2016

APLIC. PRESUPUESTARIA	DESCRIPCIÓN	COMPROMISOS DE GASTOS ADQUIRIDOS CON CARGO AL PRESUPUESTO DEL EJERCICIO				
		2.017	2.018	2.019	2.020	AÑOS SUCESIVOS
2016..9250.48900	ATENCIÓN AOS CIDADANS. OUTRAS SUBVENCÍONS					
2016..9250.48911	ATENCIÓN OS CIDADÁNS. SUBV.EXCEP.ENT.SIN FIN LUCRO					
2016..9250.789	ATENCIÓN AOS CIDADANS. OUTRAS TRANSF.CAPIT.					
2016..9291.110	FONDO DE CONTINXENCIA. RETRIB. BÁSICAS E OUTR. REM. EVENTUAL					
2016..9291.120	FONDO DE CONTINXENCIA. RETRIBUCÍONS BÁSICAS					
2016..9291.121	FONDO DE CONTINXENCIA. RETRIBUCÍONS COMPLEMENTARIAS					
2016..9291.13000	FONDO DE CONTINXENCIA. RETRIBUCÍONS BÁSICAS.					
2016..9291.13100	FONDO DE CONTINXENCIA. RETRIBUCÍONS BÁSICAS.					
2016..9310.215	INTERVENCION. REP.,MANT.E CONS.MOBILIARIO					
2016..9310.216	INTERVENCION. REP.,MANT.E CONS.EQUIPOS INFORMAT.					
2016..9310.22000	INTERVENCION. MATERIAL DE OFICINA					
2016..9310.22001	INTERVENCION. PRENSA, REVISTAS, LIBROS E O. PUBLIC.					
2016..9310.22002	INTERVENCION. SUBMIN.MATERIAL INFORM.NON INVENT.					
2016..9310.22706	INTERVENCION. TRAB.O.EMP. ESTUDIOS E TRAB.TECNICOS					
2016..9310.23020	INTERVENCION. AXUDADE CUSTO PERSOAL NON DIRECT.					
2016..9310.23120	INTERVENCION. LOCOMOCION PERSOAL NON DIRECTIVO					

EJERCICIOS POSTERIORES

COMPROMISOS DE GASTO CON CARGO A PRESUPUESTOS DE EJERCICIOS POSTERIORES

EJERCICIO 2016

APLIC. PRESUPUESTARIA	DESCRIPCIÓN	COMPROMISOS DE GASTOS ADQUIRIDOS CON CARGO AL PRESUPUESTO DEL EJERCICIO				
		2.017	2.018	2.019	2.020	AÑOS SUCESIVOS
2016..9310.635	INTERVENCION. INVESTIM.REPOS.MOBILIARIO					
2016..9310.63555	INTERVENCION. INVEST.REPOS.MOBILIARIO (REM.)					
2016..9310.636	INTERVENCION. INVEST.REPOS.EQUIPOS INFORMATICOS					
2016..9310.63655	INTERVENCION. EQUIPOS PARA PROCESOS DE INFORMACION (REM)					
2016..9320.130	RECADACION. LABORAL FIXO					
2016..9320.13000	RECADACION. RETRIBUCIÓN BÁSICAS					
2016..9320.13002	RECADACION. OUTRAS REMUNERACIÓN					
2016..9320.13100	RECADACION. LAB. TEMP. RETRIB. BÁSICAS					
2016..9320.13102	RECADACION. LAB. TEMP. OUTRAS REMUNERACIÓN					
2016..9320.202	RECADACION. ARRDTO.EDIFICIOS E OUTRAS CONST.	38.082,24	31.417,85			
2016..9320.212	RECADACION. REP.,MANT.E CONS.EDIFICIOS E O.CONST.					
2016..9320.213	RECADACION. REP.,MANT.E CONS.MAQUINARIA					
2016..9320.215	RECADACION. REP.,MANT.E CONS.MOBILIARIO					
2016..9320.216	RECADACION. REP.,MANT.E CONS.EQUIPOS INFORMATICOS					
2016..9320.22000	RECADACION. MATERIAL DE OFICINA					
2016..9320.2200055	RECADACION. MATERIAL OFICINA NON INVENT.(REM.)					
2016..9320.22001	RECADACION. PRENSA, REVISTAS, LIBROS E OUTRAS PUBL.					

EJERCICIOS POSTERIORES

COMPROMISOS DE GASTO CON CARGO A PRESUPUESTOS DE EJERCICIOS POSTERIORES

EJERCICIO 2016

APLIC. PRESUPUESTARIA	DESCRIPCIÓN	COMPROMISOS DE GASTOS ADQUIRIDOS CON CARGO AL PRESUPUESTO DEL EJERCICIO				
		2.017	2.018	2.019	2.020	AÑOS SUCEIVOS
2016..9320.22100	RECADACION. SUBMIN.ENERXIA ELECTRICA					
2016..9320.22101	RECADACION. SUBMIN.AUGA					
2016..9320.22110	RECADACION. SUBMIN.PDTOS.LIMPEZA E ASEO					
2016..9320.22602	RECADACION. PUBLICIDADE E PROPAGANDA					
2016..9320.22603	RECADACION. PUBLICACIÓN EN DIARIOS OFICIAIS					
2016..9320.22604	RECADACION. XURIDICOS,CONTENCIOSOS					
2016..9320.22700	RECADACION. TRAB.O.EMP. LIMPEZA E ASEO					
2016..9320.22706	RECADACION. TRAB.O.EMP. ESTUDOS E TRAB.TECNICOS					
2016..9320.22799	RECADACION. OUTROS TRAB.REALIZADOS POR O.EMP.	34.485,00	1.210,00			
2016..9320.23020	RECADACION. AXUDAS DE CUSTO PERSOAL NON DIRECT.					
2016..9320.23120	RECADACION. LOCOMOCION PERSOAL NON DIRECT.					
2016..9320.250	RECADACION. TRAB.REALIZ.POR ADMONS. PUB.					
2016..9320.625	RECADACION. MOBILIARIO					
2016..9320.63255	RECADACION. INV.REPOS.EDIFICIOS (REM.)					
2016..9320.635	RECADACION. INVEST.REPOS.MOBILIARIO					
2016..9320.636	RECADACION. INVEST.REPOS.EQUIPOS INFORMATICOS					
2016..9320.63655	RECADACION. EQUIPOS PARA PROCESOS DE INFORMACION (REM)					
2016..9320.641	RECADACION. GASTOS EN APLICACIONES INFORMATICAS					

EJERCICIOS POSTERIORES

COMPROMISOS DE GASTO CON CARGO A PRESUPUESTOS DE EJERCICIOS POSTERIORES

EJERCICIO 2016

APLIC. PRESUPUESTARIA	DESCRIPCIÓN	COMPROMISOS DE GASTOS ADQUIRIDOS CON CARGO AL PRESUPUESTO DEL EJERCICIO				
		2.017	2.018	2.019	2.020	AÑOS SUCESIVOS
2016..9330.203	PATRIMONIO. ARRENDAMIENTO MAQUINARIA					
2016..9330.210	PATRIMONIO. REPAR.MANT.CON.S.DE INFRAEST Y B. NAT.					
2016..9330.212	PATRIMONIO. REP.,MANT.E CONS.EDIFICIOS E O.CONST.					
2016..9330.21255	PATRIMONIO. REP.,MANT.E CONS. EDIFICIOS (REM.)					
2016..9330.213	PATRIMONIO. MAQUINARIA, INSTAL TÉCNICAS Y UTILLAJE					
2016..9330.22100	PATRIMONIO. SUBMIN.ENERXIA ELECTRICA					
2016..9330.22101	PATRIMONIO. SUBMINISTRO AUGA					
2016..9330.22201	PATRIMONIO. POSTAIS					
2016..9330.22500	PATRIMONIO. TRIBUTOS ESTATAIS.					
2016..9330.22502	PATRIMONIO. TRIBUTOS DAS ENTIDADES LOCAIS					
2016..9330.22700	PATRIMONIO. TRAB.OUTRAS EMP. LIMPEZA E ASEO	7.164,76	5.214,35			
2016..9330.22799	PATRIMONIO. OUTROS TRAB.REALIZ.POR O.EMP.					
2016..9330.4490055	PATRIMONIO. Á SOC.URBANISTICA PROV.LUGO (REM.)					
2016..9330.632	PATRIMONIO. INVEST.REPOS.EDIFICIOS E O.CONST.					
2016..9330.63255	PATRIMONIO. INV.REPOS.EDIFICIOS (REM.)					
2016..9330.65000	PATRIMONIO. PLAN OBRAS E SERVIZOS (POS)					
2016..9340.215	TESOURERIA. REP.,MANT.E CONS.MOBILIARIO					
2016..9340.216	TESOURERIA. REP.,MANT.E CONS.EQUIPOS INFORMATICOS					

EJERCICIOS POSTERIORES

COMPROMISOS DE GASTO CON CARGO A PRESUPUESTOS DE EJERCICIOS POSTERIORES

EJERCICIO 2016

APLIC. PRESUPUESTARIA	DESCRIPCIÓN	COMPROMISOS DE GASTOS ADQUIRIDOS CON CARGO AL PRESUPUESTO DEL EJERCICIO				
		2.017	2.018	2.019	2.020	AÑOS SUCESIVOS
2016..9340.22000	TESOURERIA. MATERIAL DE OFICINA					
2016..9340.22001	TESOURERIA-PRENSA,REVISTAS,LIBROS E OUTRAS PUBLIC.					
2016..9340.22500	TESOURERIA. TRIBUTOS ESTATAIS.					
2016..9340.22699	TESOURERIA. OUTROS GASTOS DIVERSOS					
2016..9340.22708	TESOURERIA-SERV.RECAUDACION A FAVOR DA ENTIDADE					
2016..9340.22799	TESOURERIA.TRAB.REALIZ.POR OUTRAS EMPRESAS					
2016..9340.23020	TESOURERIA. AXUDAS DE CUSTO PERSOAL NON DIRECT.					
2016..9340.23120	TESOURERIA. LOCOMOCION PERSOAL NON DIRECT.					
2016..9340.352	TESOURERIA. XUROS DE DEMORA					
2016..9340.635	TESOURERIA. INVEST.MOBILIARIO					
2016..9340.636	TESOURERIA. INVEST.EQUIPOS INFORMATICOS					
2016..9430.462	TRANSF. A OUTRAS EELL. A CONCELLOS	2.000,00				
2016..9430.46200	TRANSF.CTES.A ENT.LOCAIS-CONCELLOS					
2016..9430.46211	SUBV.EXCEP.A ENT.LOCAIS.CONCELLOS					
2016..9430.46611	TRANSF. A OUTRAS ENTIDADES QUE AGRUPAN MUNICIPIOS					
2016..9430.467	TRANSF. A OTRAS ENTIDADES LOCALES. A CONSORCIOS					
2016..9430.762	TRANSF. A OUTRAS EELL. A CONCELLOS					

EJERCICIOS POSTERIORES

COMPROMISOS DE GASTO CON CARGO A PRESUPUESTOS DE EJERCICIOS POSTERIORES

EJERCICIO 2016

APLIC. PRESUPUESTARIA	DESCRIPCION	COMPROMISOS DE GASTOS ADQUIRIDOS CON CARGO AL PRESUPUESTO DEL EJERCICIO				
		2.017	2.018	2.019	2.020	AÑOS SUCESIVOS
TOTAL		10.226.129,16	6.101.525,09	666.646,99	119.125,23	453.857,36



DEPUTACIÓN DE LUGO

CUENTA GENERAL 2016

8.24.9. Ejercicios posteriores, Ingresos

EJERCICIOS POSTERIORES

COMPROMISOS DE INGRESO CON CARGO A PRESUPUESTOS DE EJERCICIOS POSTERIORES

EJERCICIO 2016

APLICACIÓN PRESUPUESTARIA	DESCRIPCIÓN	COMPROMISOS DE INGRESOS CONCERTADOS IMPUTABLES AL EJERCICIO				
		2017	2018	2019	2020	AÑOS SUCESIVOS
2016.45080	TRANSF.CTES.DA ADMON.XERAL DA CC.AA.	85.198,78				
2016.76200	TRANSF.CAPITAL DOS CONCELLOS	150.000,00	100.000,00	50.000,00		
	TOTAL	235.198,78	100.000,00	50.000,00		



DEPUTACIÓN DE LUGO

CUENTA GENERAL 2016

8.24.10. Ejecución proyectos de gasto

INFORMACIÓN PRESUPUESTARIA
EJECUCIÓN DE PROYECTOS DE GASTOS

Resumen de ejecución

Código Proyecto / Denominación	AÑO DE INICIO	DURACION (años)	GASTO PREVISTO	GASTO COMPROMETIDO	OBLIGACIONES RECONOCIDAS			GASTO PENDIENTE DE REALIZAR	FINANCIACIÓN AFECTADA
					A 1 DE ENERO	EN EL EJERCICIO	TOTAL		
2004.2.POLCO.4.COMPLEMENTARIO A PROGRAMA OPERATIVO	2.004	12	1.224.532,36	1.224.532,36	1.224.532,36		1.224.532,36		Si
2005.3.CONV.12.ACTUALIZ.ENCUESTA INFRAEST.Y EQUIP.LOCAL	2.005	11	105.000,00	105.000,00	105.000,00		105.000,00		Si
2008.2.CONV.2.PLAN CANON HIDROELECTRICO. CONCELLO	2.008	9	1.649.802,74	1.647.502,99	1.586.840,29	59.515,02	1.646.355,31	3.447,43	Si
2008.2.CONV.3.PLAN CANON HIDROELECTRICO. CONCELLOS	2.008	9	2.032.958,78	2.032.958,78	2.032.639,19		2.032.639,19	319,59	Si
2009.2.CONV.11.PLAN CANON HIDROELECTRICO. CONCELLO	2.009	8	1.649.802,74	1.649.802,74	1.610.555,62	39.247,12	1.649.802,74		Si
2009.2.CONV.12.PLAN CANON HIDROELECT. CONCELLOS	2.009	8	2.032.958,79	2.032.958,79	2.005.510,48		2.005.510,48	27.448,31	Si
2009.2.CONV.23.CONV.CONCELLO BECERREA-DEPUTACION PARA	2.009	8	999.662,96	996.848,44	986.882,33		986.882,33	12.780,63	Si
2009.3.CONV.5.CONV.DEPUTACION-SERGAS PARA COBERTURAS	2.009	8	28.097,79	28.097,79	28.097,79		28.097,79		Si
2010.2.1500.50.VIAS PUBLICAS. OUTROS INVESTIMENTOS	2.010	7	368.787,59	347.547,60	347.547,60		347.547,60	21.239,99	Si

INFORMACIÓN PRESUPUESTARIA
EJECUCIÓN DE PROYECTOS DE GASTOS

Resumen de ejecución

Código Proyecto / Denominación	AÑO DE INICIO	DURACIÓN (años)	GASTO PREVISTO	GASTO COMPROMETIDO	OBLIGACIONES RECONOCIDAS			GASTO PENDIENTE DE REALIZAR	FINANCIACIÓN AFECTADA
					A 1 DE ENERO	EN EL EJERCICIO	TOTAL		
2010.2.1690.90.PLAN CANON HIDROELECTRICO. CONCELLO	2.010	7	1.649.802,74	1.575.241,55	1.540.609,33	34.632,22	1.575.241,55	74.561,19	SÍ
2010.2.1690.91.PLAN CANON HIDROELECTRICO. CONCELLOS	2.010	7	2.032.958,79	1.987.430,53	1.898.916,43	34.043,25	1.932.959,68	99.999,11	SÍ
2010.2.3410.35.OUTROS INVESTIMENTOS. FOMENTO DO	2.010	7	2.587.725,89	2.587.725,89	2.575.835,57		2.575.835,57	11.890,32	SÍ
2010.2.4530.54.ESTRADAS. INVESTIMENTO EN	2.010	7	1.920.629,63	1.920.629,63	1.914.339,48		1.914.339,48	6.290,15	SÍ
2010.2.CONV.2.CONV.CONCELLO DE LUGO-DEPUTACION PARA	2.010	7	3.000.000,00	3.000.000,00	1.623.048,48	294.334,36	1.917.382,84	1.082.617,16	SÍ
2010.2.CONV.35.PROXECTO GRANXA PROVINCIAL	2.010	7	8.199.226,16	7.591.070,35	7.503.311,61	78.792,95	7.582.104,56	617.121,60	SÍ
2010.2.CONV.501.ILUMINACION DO PASEO FLUVIAL DO RIO RATO E	2.015	2	1.364.913,30					1.364.913,30	SÍ
2010.3.CONV.12.APORTACION FEDER A ASISTENCIA TECNICA	2.010	6	116.980,00	116.980,00	116.980,00		116.980,00		SÍ
2011.2.CONV.13.CONV.DEPUTACION-UNED PARA CONST.SEDE	2.011	5	1.858.955,32	1.714.477,84	1.375.529,28	124.111,85	1.499.641,13	359.314,19	SÍ

INFORMACIÓN PRESUPUESTARIA
EJECUCIÓN DE PROYECTOS DE GASTOS

Resumen de ejecución

Código Proyecto / Denominación	AÑO DE INICIO	DURACIÓN (años)	GASTO PREVISTO	GASTO COMPROMETIDO	OBLIGACIONES RECONOCIDAS			GASTO PENDIENTE DE REALIZAR	FINANCIACIÓN AFECTADA
					A 1 DE ENERO	EN EL EJERCICIO	TOTAL		
2011.3.CONV.6.PREMIO OTERO PEDRAYO 2011	2.011	5	30.050,61	30.050,61	30.050,61		30.050,61		SÍ
2012.2.POS.15.OBRA 15/2012 POS	2.012	4	22.569,50	22.569,50				22.569,50	SÍ
2012.2.POSCO.73.OBRA 73/2012 POS COMPLEMENTARIO	2.013	3	74.785,47	74.785,47	71.014,27		71.014,27	3.771,20	SÍ
2012.3.CONV.2.PACTO PROVINCIAL POLO EMPREGO II	2.012	4	1.737.324,07	1.737.464,61	1.737.464,61	-140,54	1.737.324,07		SÍ
2013.3.CONV.4.PACTO PROVINCIAL POLO EMPREGO II	2.013	3	658.639,02	658.639,02	658.639,02		658.639,02		SÍ
2014.2.POS.34.OBRA 34/2014 POS	2.014	3	26.323,52					26.323,52	SÍ
2014.3.CONV.1.PACTO POLO EMPREGO II (ANUALIDADE 2014)	2.014	2	557.900,45	557.900,45	557.900,45		557.900,45	-0,00	SÍ
2014.3.CONV.10.CONT.2 AXENTES EMPREGO E PRORROGA	2.014	2	164.638,62	164.638,62	161.137,23	2.692,51	163.829,74	808,88	SÍ
2014.3.CONV.3.CONTRAT.AXENTES DE EMPREGO E DESENV.LOCAL	2.013	2	86.183,21	86.183,21	86.169,89		86.169,89	13,32	SÍ

INFORMACIÓN PRESUPUESTARIA
EJECUCIÓN DE PROYECTOS DE GASTOS

Resumen de ejecución

Código Proyecto / Denominación	AÑO DE INICIO	DURACIÓN (años)	GASTO PREVISTO	GASTO COMPROMETIDO	OBLIGACIONES RECONOCIDAS			GASTO PENDIENTE DE REALIZAR	FINANCIACIÓN AFECTADA
					A 1 DE ENERO	EN EL EJERCICIO	TOTAL		
2014.3.CONV.5.CONTRAT.TECNICO INFORMACION, ORIENTACION E	2.014	2	33.625,84	33.625,84	33.101,79		33.101,79	524,05	SÍ
2014.3.CONV.8.CONV.PARQUES NACIONALES PARA	2.014	1	49.999,99	38.508,89	38.508,89		38.508,89	11.491,10	SÍ
2014.4.POS.66.OBRA 66/2014 POS	2.014	3	510.704,70	510.704,70	114.654,90	316.139,02	430.793,92	79.910,78	NO
2014.5.BEMP.4.PROGRAMA FOMENTO EMPREGO E	2.014	2	4.795.229,23	4.860.533,26	4.454.666,51	240.359,71	4.695.026,22	100.203,01	NO
2015.2.BIZAR.1.RECONSTRUCC. PONTE S/ RIO TRABADA NA CP	2.015	0	175.293,98	175.293,98		175.293,98	175.293,98		SÍ
2015.2.POS.12.OBRA 12/15 POS	2.015	2							NO
2015.2.POS.14.OBRA 14/15 POS	2.015	2	22.850,00	22.850,00		22.850,00	22.850,00		SÍ
2015.2.POS.17.OBRA 17/15 POS	2.015	2	27.065,57	27.065,57		27.065,57	27.065,57		SÍ
2015.2.POS.18.OBRA 18/15 POS	2.015	2							NO

INFORMACIÓN PRESUPUESTARIA
EJECUCIÓN DE PROYECTOS DE GASTOS

Resumen de ejecución

Código Proyecto / Denominación	AÑO DE INICIO	DURACIÓN (años)	GASTO PREVISTO	GASTO COMPROMETIDO	OBLIGACIONES RECONOCIDAS			GASTO PENDIENTE DE REALIZAR	FINANCIACIÓN AFECTADA
					A 1 DE ENERO	EN EL EJERCICIO	TOTAL		
2015.2.POS.2.OBRA 2/15 POS	2.015	2	28.117,64	28.117,64		28.117,64	28.117,64		SÍ
2015.2.POS.20.OBRA 20/15 POS	2.015	2							NO
2015.2.POS.21.OBRA 21/15 POS	2.015	2	22.990,00	22.990,00		22.990,00	22.990,00		SÍ
2015.2.POS.23.OBRA 23/15 POS	2.015	2							NO
2015.2.POS.28.OBRA 28/15 POS	2.015	2	57.093,05	57.093,05		57.093,05	57.093,05		SÍ
2015.2.POS.3.OBRA 3/15 POS	2.015	2							NO
2015.2.POS.30.OBRA 30/15 POS	2.015	2	30.372,25	30.372,25		30.372,25	30.372,25		SÍ
2015.2.POS.31.OBRA 31/15 POS	2.015	2							NO
2015.2.POS.35.OBRA 35/15 POS	2.015	2	23.733,23	23.733,23		23.733,23	23.733,23		SÍ

INFORMACIÓN PRESUPUESTARIA
EJECUCIÓN DE PROYECTOS DE GASTOS

Resumen de ejecución

Código Proyecto / Denominación	AÑO DE INICIO	DURACIÓN (años)	GASTO PREVISTO	GASTO COMPROMETIDO	OBLIGACIONES RECONOCIDAS			GASTO PENDIENTE DE REALIZAR	FINANCIACIÓN AFECTADA
					A 1 DE ENERO	EN EL EJERCICIO	TOTAL		
2015.2.POS.36.OBRA 36/15 POS	2.015	2	23.858,55	23.858,55		23.858,55	23.858,55		SÍ
2015.2.POS.37.OBRA 37/15 POS	2.015	2	21.144,10	21.144,10		21.144,10	21.144,10		SÍ
2015.2.POS.38.OBRA 38/15 POS	2.015	2							NO
2015.2.POS.40.OBRA 40/15 POS	2.015	2	30.552,50	30.552,50		30.552,50	30.552,50		SÍ
2015.2.POS.42.OBRA 42/15 POS	2.015	2							NO
2015.2.POS.44.OBRA 44/15 POS	2.015	2	23.607,84	23.607,84		23.607,84	23.607,84		SÍ
2015.2.POS.47.OBRA 47/15 POS	2.014	2							NO
2015.2.POS.51.OBRA 51/15 POS	2.015	2							NO
2015.2.POS.52.OBRA 52/15 POS	2.015	2	22.705,88	22.705,88		22.705,88	22.705,88		SÍ

INFORMACIÓN PRESUPUESTARIA
EJECUCIÓN DE PROYECTOS DE GASTOS

Resumen de ejecución

Código Proyecto / Denominación	AÑO DE INICIO	DURACIÓN (años)	GASTO PREVISTO	GASTO COMPROMETIDO	OBLIGACIONES RECONOCIDAS			GASTO PENDIENTE DE REALIZAR	FINANCIACIÓN AFECTADA
					A 1 DE ENERO	EN EL EJERCICIO	TOTAL		
2015.2.POS.53.OBRA 53/15 POS	2.014	2	22.705,88	22.705,88		22.705,88	22.705,88		SÍ
2015.2.POS.55.OBRA 55/15 POS	2.015	2	38.189,11	38.189,11				38.189,11	SÍ
2015.2.POS.56.OBRA 56/15 POS	2.015	2	33.529,40	33.529,40		33.529,40	33.529,40		SÍ
2015.2.POS.57.OBRA 57/15 POS	2.015	2							NO
2015.2.POS.59.OBRA 59/15 POS	2.015	2							NO
2015.2.POS.60.OBRA 60/15 POS	2.015	2							NO
2015.2.POS.62.OBRA 62/15 POS	2.015	2							NO
2015.2.POS.65.OBRA 65/15 POS	2.015	2	28.931,91	23.187,23		23.187,23	23.187,23	5.744,68	SÍ
2015.2.POS.7.OBRA 7/15 POS	2.015	2							NO

INFORMACIÓN PRESUPUESTARIA
EJECUCIÓN DE PROYECTOS DE GASTOS

Resumen de ejecución

Código Proyecto / Denominación	AÑO DE INICIO	DURACIÓN (años)	GASTO PREVISTO	GASTO COMPROMETIDO	OBLIGACIONES RECONOCIDAS			GASTO PENDIENTE DE REALIZAR	FINANCIACIÓN AFECTADA
					A 1 DE ENERO	EN EL EJERCICIO	TOTAL		
2015.2.POS.9.OBRA 9/15 POS	2.015	2	23.474,00	23.474,00	9.164,96	14.309,04	23.474,00		SÍ
2015.3.CONV.1.CONV. DEPUTACIÓN CONCELLO	2.015	1	160.000,00	145.400,50		145.400,50	145.400,50	14.599,50	NO
2015.3.CTLIB.1.ACCION FORMATIVA 2015/1429 SSCB0209	2.015	2	20.358,00	20.123,23	18.443,23		18.443,23	1.914,77	SÍ
2015.3.OTERO.1.PREMIO OTERO PEDRAYO, 2015	2.015	1	16.000,00	16.000,00		16.000,00	16.000,00		SÍ
2015.3.PCAMP.1.PRORROGA TECNICO INFORM., ORIENT.E	2.015	1	33.281,76	33.281,76	29.063,27	4.218,49	33.281,76		SÍ
2015.3.PFORM.1.PLAN FORMACION EGAP 2015	2.015	1	42.949,00	40.450,00	38.050,00	2.400,00	40.450,00	2.499,00	SÍ
2015.4.POS.69.OBRA 69/15 P.O.S.	2.015	2	189.365,00	189.365,00	88.584,49	38.520,60	127.105,09	62.259,91	NO
2015.5.BEMP.1.PROGRAMA FOMENTO EMPREGO E	2.015	2	5.909.761,90	5.888.035,59	183.746,81	5.426.128,98	5.609.875,79	299.886,11	NO
2016.2.POS.1.OBRA 1/16 POS. ABADIN.ACDTO.E MELLORA DE	2.016	2	76.625,98	76.625,98		76.625,98	76.625,98		SÍ

INFORMACIÓN PRESUPUESTARIA
EJECUCIÓN DE PROYECTOS DE GASTOS

Resumen de ejecución

Código Proyecto / Denominación	AÑO DE INICIO	DURACIÓN (años)	GASTO PREVISTO	GASTO COMPROMETIDO	OBLIGACIONES RECONOCIDAS			GASTO PENDIENTE DE REALIZAR	FINANCIACIÓN AFECTADA
					A 1 DE ENERO	EN EL EJERCICIO	TOTAL		
2016.2.POS.10.OBRA 10/16 POS. BECERREA.ACDTO.E	2.016	2	31.763,71	31.763,71				31.763,71	SÍ
2016.2.POS.11.OBRA 11/16 POS. BEGONTE.ALUMEADO EXTERIOR	2.016	2	59.336,71	59.336,71		59.336,71	59.336,71		SÍ
2016.2.POS.12.OBRA 12/16 POS. BOVEDA. ACDTO.E MELLORA	2.016	2	50.500,00	50.500,00				50.500,00	SÍ
2016.2.POS.13.OBRA 13/16 POS. BURELA.ORDEN.TRAFICO,SINALIZ.	2.016	2	47.281,49	47.281,49				47.281,49	SÍ
2016.2.POS.14.OBRA 14/16 POS. CARBALLEDO. REFORMA E	2.016	2	73.189,42	73.189,42		73.189,42	73.189,42		SÍ
2016.2.POS.15.OBRA 15/16 POS. CASTRO DE REI. ACDTO.E	2.016	2	86.307,50	86.307,50				86.307,50	SÍ
2016.2.POS.16.OBRA 16/16 POS. CASTROVERDE. PAVIM.E	2.016	2	63.084,00	63.084,00				63.084,00	SÍ
2016.2.POS.17.OBRA 17/16 POS. CERVANTES. MELLORA VIAS	2.016	2	66.844,50					66.844,50	SÍ
2016.2.POS.18.OBRA 18/16 POS. CERVO. SANEAMIENTO NO	2.016	2	57.063,00	57.063,00				57.063,00	SÍ

INFORMACIÓN PRESUPUESTARIA
EJECUCIÓN DE PROYECTOS DE GASTOS

Resumen de ejecución

Código Proyecto / Denominación	AÑO DE INICIO	DURACIÓN (años)	GASTO PREVISTO	GASTO COMPROMETIDO	OBLIGACIONES RECONOCIDAS			GASTO PENDIENTE DE REALIZAR	FINANCIACIÓN AFECTADA
					A 1 DE ENERO	EN EL EJERCICIO	TOTAL		
2016.2.POS.19.OBRA 19/16 POS. CORGO.ACDTO.E MELLORA	2.016	2	65.703,00	65.703,00				65.703,00	SÍ
2016.2.POS.2.OBRA 2/16 POS. ALFOZ.ACCESOS A GOLVIDAL,	2.016	2	66.844,50	66.844,50				66.844,50	SÍ
2016.2.POS.20.OBRA 20/16 POS. COSPEITO. ABAST.AUGA A ROAS,	2.016	2	79.886,01					79.886,01	SÍ
2016.2.POS.21.OBRA 21/16 POS. CHANTADA. BEIRARRUAS NAS	2.016	2	64.808,34	64.808,34				64.808,34	SÍ
2016.2.POS.22.OBRA 22/16 POS. F.CAUREL. PAVIM.CAMIÑO	2.016	2	50.542,00	50.542,00				50.542,00	SÍ
2016.2.POS.23.OBRA 23/16 POS. FONSAGRADA. ACDTO.ACCESOS	2.016	2	22.856,90	22.856,90				22.856,90	SÍ
2016.2.POS.24.OBRA 24/16 POS. FONSAGRADA. SUBST.2 EQUIPOS	2.016	2	55.055,00	55.055,00				55.055,00	SÍ
2016.2.POS.25.OBRA 25/16 POS. FONSAGRADA. REPARACION DE	2.016	2	14.217,50	14.217,50				14.217,50	SÍ
2016.2.POS.26.OBRA 26/16 POS. FOZ. ACDTO.CAMIÑOS EN SAN	2.016	2	56.870,00	56.870,00				56.870,00	SÍ

INFORMACIÓN PRESUPUESTARIA
EJECUCIÓN DE PROYECTOS DE GASTOS

Resumen de ejecución

Código Proyecto / Denominación	AÑO DE INICIO	DURACIÓN (años)	GASTO PREVISTO	GASTO COMPROMETIDO	OBLIGACIONES RECONOCIDAS			GASTO PENDIENTE DE REALIZAR	FINANCIACIÓN AFECTADA
					A 1 DE ENERO	EN EL EJERCICIO	TOTAL		
2016.2.POS.27.OBRA 27/16 POS. FRIOL.ACDTO.E MELLORA	2.016	2	96.189,00	96.189,00				96.189,00	SÍ
2016.2.POS.28.OBRA 28/16 POS. GUITIRIZ.ACDTO.E MELLORA VIAL	2.016	2	79.523,00	79.523,00				79.523,00	SÍ
2016.2.POS.29.OBRA 29/16 POS. GUITIRIZ.ADQUISICION MAQUINA	2.016	2	16.666,00	16.666,00				16.666,00	SÍ
2016.2.POS.3.OBRA 3/16 POS. ANTAS DE ULLA. PAVIMENTACION	2.016	2	57.100,00	57.100,00				57.100,00	SÍ
2016.2.POS.30.OBRA 30/16 POS. GUNTIN.ACESOS A NUCLEOS DE	2.016	2	66.844,50	66.844,50				66.844,50	SÍ
2016.2.POS.31.OBRA 31/16 POS. INCIO. MELLORA DE CAMIÑOS DE	2.016	2	63.584,24					63.584,24	SÍ
2016.2.POS.32.OBRA 32/16 POS. LANCARA.PAVIMENT.E SERVICIOS	2.016	2	66.844,50	66.844,50				66.844,50	SÍ
2016.2.POS.33.OBRA 33/16 POS. LOURENZA. MELLORA E	2.016	2	56.766,55	56.766,55				56.766,55	SÍ
2016.2.POS.34.OBRA 34/16 POS. LUGO. RENOVACION DE	2.016	2	115.494,50	115.494,50				115.494,50	SÍ

INFORMACIÓN PRESUPUESTARIA
EJECUCIÓN DE PROYECTOS DE GASTOS

Resumen de ejecución

Código Proyecto / Denominación	AÑO DE INICIO	DURACIÓN (años)	GASTO PREVISTO	GASTO COMPROMETIDO	OBLIGACIONES RECONOCIDAS			GASTO PENDIENTE DE REALIZAR	FINANCIACIÓN AFECTADA
					A 1 DE ENERO	EN EL EJERCICIO	TOTAL		
2016.2.POS.35.OBRA 35/16 POS. MEIRA.MELLORA CAMIÑOS	2.016	2	46.681,50	46.681,50				46.681,50	SÍ
2016.2.POS.36.OBRA 36/16 POS. MONDOÑEDO. ACCESO OS	2.016	2	63.444,93	63.444,93				63.444,93	SÍ
2016.2.POS.37.OBRA 37/16 POS. MONFORTE. PAVIM.RUAS REAL,	2.016	2	112.119,65	112.119,65				112.119,65	SÍ
2016.2.POS.38.OBRA 38/16 POS. MONTERROSO. PAVIMENTACIÓN	2.016	2	44.636,90	44.636,90				44.636,90	SÍ
2016.2.POS.39.OBRA 39/16 POS. MURAS. ACTUACIÓNS EN	2.016	2	61.553,00	61.553,00				61.553,00	SÍ
2016.2.POS.4.OBRA 4/16 POS. BALEIRA.ACDTO.E MELLORA	2.016	2	60.073,50	60.073,50				60.073,50	SÍ
2016.2.POS.40.OBRA 40/16 POS. NAVIA DE SUARNA. ABAST.AUGA	2.016	2	24.056,82					24.056,82	SÍ
2016.2.POS.41.OBRA 41/16 POS. NAVIA DE SUARNA. ACDTO.RUAS	2.016	2	18.647,77					18.647,77	SÍ
2016.2.POS.42.OBRA 42/16 POS. NAVIA DE SUARNA. PROXECTO DE	2.016	2	18.734,38					18.734,38	SÍ

INFORMACIÓN PRESUPUESTARIA
EJECUCIÓN DE PROYECTOS DE GASTOS

Resumen de ejecución

Código Proyecto / Denominación	AÑO DE INICIO	DURACIÓN (años)	GASTO PREVISTO	GASTO COMPROMETIDO	OBLIGACIONES RECONOCIDAS			GASTO PENDIENTE DE REALIZAR	FINANCIACIÓN AFECTADA
					A 1 DE ENERO	EN EL EJERCICIO	TOTAL		
2016.2.POS.43.OBRA 43/16 POS. NEGUEIRA DE MUÑIZ. REFORMA	2.016	2	54.343,45	54.343,45				54.343,45	SÍ
2016.2.POS.44.OBRA 44/16 POS. NOGAIS. MELLORA VIAL	2.016	2	59.229,50	59.229,50				59.229,50	SÍ
2016.2.POS.45.OBRA 45/16 POS. OUIROL. ACDTO.E MELLORA	2.016	2	78.443,09	78.443,09				78.443,09	SÍ
2016.2.POS.46.OBRA 46/16 POS. OUTEIRO DE REI. ACDTO.E	2.016	2	102.020,38	102.020,38				102.020,38	SÍ
2016.2.POS.47.OBRA 47/16 POS. PALAS DE REI. FORMIGONADO EN	2.016	2	92.928,50	92.928,50				92.928,50	SÍ
2016.2.POS.48.OBRA 48/16 POS. PANTON. PAVIM.E MELLORA VIAS	2.016	2	76.680,26	76.680,26				76.680,26	SÍ
2016.2.POS.49.OBRA 49/16 POS. PARADELA.ACDTO.E	2.016	2	63.220,08	63.220,08				63.220,08	SÍ
2016.2.POS.5.OBRA 5/16 POS. BARALLA.MELLORAD E VIARIO	2.016	2	25.909,44	25.909,44		25.909,44	25.909,44		SÍ
2016.2.POS.50.OBRA 50/16 POS. PARAMO. ACDTO.ACESOS A	2.016	2	57.063,00	57.063,00				57.063,00	SÍ

INFORMACIÓN PRESUPUESTARIA
EJECUCIÓN DE PROYECTOS DE GASTOS

Resumen de ejecución

Código Proyecto / Denominación	AÑO DE INICIO	DURACIÓN (años)	GASTO PREVISTO	GASTO COMPROMETIDO	OBLIGACIONES RECONOCIDAS			GASTO PENDIENTE DE REALIZAR	FINANCIACIÓN AFECTADA
					A 1 DE ENERO	EN EL EJERCICIO	TOTAL		
2016.2.POS.51.OBRA 51/16 POS. PASTORIZA. INTERVENCION	2.016	2	72.600,00	72.600,00				72.600,00	SÍ
2016.2.POS.52.OBRA 52/16 POS. PEDRAFITA. ACDTO.E MELLORA	2.016	2	50.542,00	50.542,00				50.542,00	SÍ
2016.2.POS.53.OBRA 53/16 POS. POBRA DO BROLLON.MELLORA	2.016	2	57.063,00					57.063,00	SÍ
2016.2.POS.54.OBRA 54/16 POS. POL.CONST.NOVA CAPTACIÓN DE	2.016	2	34.227,25	34.227,25				34.227,25	SÍ
2016.2.POS.55.OBRA 55/16 POS. POL. DOTACION DE REDE DE	2.016	2	27.040,91	27.040,91				27.040,91	SÍ
2016.2.POS.56.OBRA 56/16 POS. PONTENOVA. MELLORA DE	2.016	2	53.201,24	53.201,24		53.201,24	53.201,24		SÍ
2016.2.POS.57.OBRA 57/16 POS. PORTOMARIN. PAVIM.CAMIÑO	2.016	2	57.063,00	57.063,00				57.063,00	SÍ
2016.2.POS.58.OBRA 58/16 POS. QUIROGA. EQUIPAMENTO	2.016	2	20.319,00	20.319,00				20.319,00	SÍ
2016.2.POS.59.OBRA 59/16 POS. QUIROGA.PAVIM.RUAS E	2.016	2	28.944,00	28.944,00				28.944,00	SÍ

INFORMACIÓN PRESUPUESTARIA
EJECUCIÓN DE PROYECTOS DE GASTOS

Resumen de ejecución

Código Proyecto / Denominación	AÑO DE INICIO	DURACIÓN (años)	GASTO PREVISTO	GASTO COMPROMETIDO	OBLIGACIONES RECONOCIDAS			GASTO PENDIENTE DE REALIZAR	FINANCIACIÓN AFECTADA
					A 1 DE ENERO	EN EL EJERCICIO	TOTAL		
2016.2.POS.6.OBRA 6/16 POS. BARALLA.MELLORA VIAS	2.016	2	34.414,06	34.414,06		34.414,06	34.414,06		SÍ
2016.2.POS.60.OBRA 60/16 POS. QUIROGA. REDE ABST.AUGA EN S.	2.016	2	9.306,41	9.306,41				9.306,41	SÍ
2016.2.POS.61.OBRA 61/16 POS. QUIROGA. REDE SUMIDOIROS E	2.016	2	8.275,09	8.275,09				8.275,09	SÍ
2016.2.POS.62.OBRA 62/16 POS. RABADE. PAVIMENTACION E	2.016	2	40.760,50	40.760,50				40.760,50	SÍ
2016.2.POS.63.OBRA 63/16 POS. RIBADEO "AMP.E	2.016	2	51.965,10	51.965,10				51.965,10	SÍ
2016.2.POS.64.OBRA 64/16 POS. RIBAS DE SIL. PAVIMENTACION DE	2.016	2	24.771,12	24.771,12				24.771,12	SÍ
2016.2.POS.65.OBRA 65/16 POS. RIBAS DE SIL. ABASTECIMIENTO	2.016	2							NO
2016.2.POS.66.OBRA 66/16 POS. RIBEIRA DE PIQUIN. ACDTO.E	2.016	2	47.281,50	47.281,50				47.281,50	SÍ
2016.2.POS.67.OBRA 67/16 POS. RIORTORTO. ACDTO.E MELLORA	2.016	2	50.542,00	50.542,00				50.542,00	SÍ

INFORMACIÓN PRESUPUESTARIA
EJECUCIÓN DE PROYECTOS DE GASTOS

Resumen de ejecución

Código Proyecto / Denominación	AÑO DE INICIO	DURACIÓN (años)	GASTO PREVISTO	GASTO COMPROMETIDO	OBLIGACIONES RECONOCIDAS			GASTO PENDIENTE DE REALIZAR	FINANCIACIÓN AFECTADA
					A 1 DE ENERO	EN EL EJERCICIO	TOTAL		
2016.2.POS.68.OBRA 68/16 POS. SAMOS. MELLORA PAVIMENT.VIAS	2.016	2	60.323,50					60.323,50	SÍ
2016.2.POS.69.OBRA 69/16 POS. SARRIA. REHABILIT.FACHADAS	2.016	2	122.902,66	122.902,66				122.902,66	SÍ
2016.2.POS.7.OBRA 7/16 POS. BARREIROS.REPOSICION DE	2.016	2	52.437,59	52.437,59				52.437,59	SÍ
2016.2.POS.70.OBRA 70/16 POS. SAVIÑOAO. ACDTO.E	2.016	2	86.400,00	86.400,00				86.400,00	SÍ
2016.2.POS.71.OBRA 71/16 POS. SOBER. FINALIZACION DO	2.016	2	43.113,00	43.113,00				43.113,00	SÍ
2016.2.POS.72.OBRA 72/16 POS. SOBER. ACCESOS A NUCLEOS DE	2.016	2	33.513,00	33.513,00		33.513,00	33.513,00		SÍ
2016.2.POS.73.OBR 73/16 POS. TABOADA. PAVIM.E	2.016	2	84.669,00	84.669,00				84.669,00	SÍ
2016.2.POS.74.OBRA 74/16 POS. TRABADA. ACDTO.E	2.016	2	60.323,50	60.323,50				60.323,50	SÍ
2016.2.POS.75.OBRA 75/16 POS. TRIACASTELA. ABAST.AUGA AO	2.016	2	15.129,71	15.129,71				15.129,71	SÍ

INFORMACIÓN PRESUPUESTARIA
EJECUCIÓN DE PROYECTOS DE GASTOS

Resumen de ejecución

Código Proyecto / Denominación	AÑO DE INICIO	DURACIÓN (años)	GASTO PREVISTO	GASTO COMPROMETIDO	OBLIGACIONES RECONOCIDAS			GASTO PENDIENTE DE REALIZAR	FINANCIACIÓN AFECTADA
					A 1 DE ENERO	EN EL EJERCICIO	TOTAL		
2016.2.POS.76.OBRA 76/16 POS. TRIACASTELA. ACDTO.E MELLORA	2.016	2	28.891,29	28.891,29				28.891,29	SÍ
2016.2.POS.77.OBRA 77/16 POS. VALADOURO. RENOV.REDE	2.016	2	53.826,61	53.826,61				53.826,61	SÍ
2016.2.POS.78.OBRA 78/16 POS. VICEDO. RENOV.REDES	2.016	2	72.464,48	72.464,48				72.464,48	SÍ
2016.2.POS.79.OBRA 79/16 POS. VILALBA. RENOV.REDE	2.016	2	132.054,50	132.054,50				132.054,50	SÍ
2016.2.POS.8.OBRA 8/16 POS. BECERREA.ACDTO.E MELLORA	2.016	2	13.706,88	13.706,88				13.706,88	SÍ
2016.2.POS.80.OBRA 80/16 POS. VIVEIRO. ACDTO.E MELLORA VIAIS	2.016	2	84.700,00	84.700,00				84.700,00	SÍ
2016.2.POS.81.OBRA 81/16 POS. XERMADE. CONST.DEPOSITOS DE	2.016	2	12.600,00	12.600,00				12.600,00	SÍ
2016.2.POS.82.OBRA 82/16 POS. XERMADE. ACDTO.DE CAMIÑOS	2.016	2	36.179,00	36.179,00				36.179,00	SÍ
2016.2.POS.83.OBRA 83/16 POS. XERMADE. DOTACION MOBILIARIO	2.016	2	5.570,02	5.570,02				5.570,02	SÍ

INFORMACIÓN PRESUPUESTARIA
EJECUCIÓN DE PROYECTOS DE GASTOS

Resumen de ejecución

Código Proyecto / Denominación	AÑO DE INICIO	DURACIÓN (años)	GASTO PREVISTO	GASTO COMPROMETIDO	OBLIGACIONES RECONOCIDAS			GASTO PENDIENTE DE REALIZAR	FINANCIACIÓN AFECTADA
					A 1 DE ENERO	EN EL EJERCICIO	TOTAL		
2016.2.POS.84.OBRA 84/16 POS. XOVE. ACDTO.E MELLORA DO	2.016	2	68.909,00	68.909,00				68.909,00	SÍ
2016.2.POS.88.OBRA 88/16 POS. RIBAS DO SIL. MELLORAS NO	2.016	1	22.510,38					22.510,38	SÍ
2016.2.POS.9.OBRA 9/16 POS. BECERREA.CONTIN.E	2.016	2	16.335,00	16.335,00				16.335,00	SÍ
2016.2.RBECE.1.CENTRO DE DIA E RESIDENCIAL COMARCAL EN	2.016	3	5.415.326,89					5.415.326,89	NO
2016.2.RPCAN.1.RECONSTRUCCION PONTE SOBRE O RÍO	2.016	0	84.546,71	84.546,71				84.546,71	SÍ
2016.3.AEDL.1.PRORROGA CONTRATO 4 AEDL.	2.015	1	166.068,26	166.068,26	3.181,92	160.166,41	163.348,33	2.719,93	SÍ
2016.3.COMUN.1.OBRADOIRO DE EMPREGO "COMMUNITTEANDO	2.016	1	134.188,07	127.330,14		63.173,78	63.173,78	71.014,29	SÍ
2016.3.DCOMU.1.CURSO 2016/255: DINAMIZACION COMUNITARIA	2.016	1	53.373,00					53.373,00	SÍ
2016.3.GECOL.1.CURSO FORM.GRANXA Nº 2016/253	2.016	1	37.431,00					37.431,00	SÍ

INFORMACIÓN PRESUPUESTARIA
EJECUCIÓN DE PROYECTOS DE GASTOS

Resumen de ejecución

Código Proyecto / Denominación	AÑO DE INICIO	DURACIÓN (años)	GASTO PREVISTO	GASTO COMPROMETIDO	OBLIGACIONES RECONOCIDAS			GASTO PENDIENTE DE REALIZAR	FINANCIACIÓN AFECTADA
					A 1 DE ENERO	EN EL EJERCICIO	TOTAL		
2016.3.PAEMP.1.PRORROGA AXENTES EMPREGO E	2.016	1	166.118,97	4.386,00		4.386,00	4.386,00	161.732,97	SÍ
2016.3.PCAMP.1.CONT.TECNICO INF.,ORIENT.E PROSP.EMPREGO,	2.016	1	39.733,98	30.450,65		29.771,97	29.771,97	9.962,01	SÍ
2016.3.PFORM.1.PLAN DE FORMACION AGRUPADO (EGAP),	2.016	1	46.406,00	45.820,00		42.820,00	42.820,00	3.586,00	SÍ
2016.3.RFORE.1.CURSO FORM.2016/254	2.016	1	54.408,00					54.408,00	SÍ
2016.4.POS.85.OBRA 85/16 POS.ABADIN.ENSANCHE E	2.016	2	251.075,00	251.075,00				251.075,00	NO
2016.4.POS.86.OBRA 86/16 POS.FRIOL. REHABIL.SUPERF.FIRME	2.016	2	208.508,34	208.508,34				208.508,34	NO
2016.4.POS.87.OBRA 87/16 POS.PANTON. REHAB.SUPERF.FIRME	2.016	2	93.430,96					93.430,96	NO
2016.4.RCANO.1.APLICACION DIF.OBRAS CANON CONCELLOS	2.016	1	45.528,24					45.528,24	NO
2016.5.BEMP.1.PROGRAMA FOMENTO EMPREGO NA	2.016	3	2.278.000,00	2.235.404,01		16.637,50	16.637,50	2.261.362,50	NO



INFORMACIÓN PRESUPUESTARIA
EJECUCIÓN DE PROYECTOS DE GASTOS

Resumen de ejecución

Código Proyecto / Denominación	AÑO DE INICIO	DURACION (años)	GASTO PREVISTO	GASTO COMPROMETIDO	OBLIGACIONES RECONOCIDAS			GASTO PENDIENTE DE REALIZAR	FINANCIACIÓN AFECTADA
					A 1 DE ENERO	EN EL EJERCICIO	TOTAL		
TOTAL			62.215.297,08	53.601.927,56	36.789.718,69	8.132.657,69	44.922.376,38	17.292.920,70	

PRESUPUESTO DE GASTOS. EJERCICIO CORRIENTE

EJERCICIO 2016

ANUALIDADES PENDIENTES

CÓDIGO DE PROYECTO	DENOMINACIÓN	GASTO PENDIENTE DE REALIZAR			
		2016	2017	2018	AÑOS SUCEIVOS
2008.2.CONV.2	PLAN CANON HIDROELECTRICO. CONCELLO CHANTADA (ANUAL.2008)	3.447,43	0,00	0,00	0,00
2008.2.CONV.3	PLAN CANON HIDROELECTRICO. CONCELLOS AFECTADOS (ANUAL.2008)	319,59	0,00	0,00	0,00
2009.2.CONV.12	PLAN CANON HIDROELECT. CONCELLOS AFECTADOS (ANUAL.2009)	27.448,31	0,00	0,00	0,00
2009.2.CONV.23	CONV.CONCELLO BECERREA-DEPUTACION PARA "CONST.PISCINAS MUNICIPAIS"	12.780,63	0,00	0,00	0,00
2010.2.1500.50	VIAS PUBLICAS. OUTROS INVESTIMENTOS	21.239,99	0,00	0,00	0,00
2010.2.1690.90	PLAN CANON HIDROELECTRICO. CONCELLO CHANTADA (ANUAL.2010)	74.561,19	0,00	0,00	0,00
2010.2.1690.91	PLAN CANON HIDROELECTRICO. CONCELLOS AFECTADOS (ANUAL.2010)	99.999,11	0,00	0,00	0,00
2010.2.3410.35	OUTROS INVESTIMENTOS. FOMENTO DO DEPORTE	11.890,32	0,00	0,00	0,00
2010.2.4530.54	ESTRADAS. INVESTIMENTO EN INFRAESTRUCTURAS	6.290,15	0,00	0,00	0,00
2010.2.CONV.2	CONV.CONCELLO DE LUGO-DEPUTACION PARA PROXECTO "URBAN LUGO"	1.082.617,16	0,00	0,00	0,00
2010.2.CONV.35	PROXECTO GRANXA PROVINCIAL	617.121,60	0,00	0,00	0,00
2010.2.CONV.501	ILUMINACION DO PASEO FLUVIAL DO RIO RATO E DA ESTRADA LU-P-2925	1.364.913,30	0,00	0,00	0,00
2011.2.CONV.13	CONV.DEPUTACION-UNED PARA CONST.SEDE CENTRO ASOCIADO DA UNED EN LUGO (1ª E 2ª FASES)	359.314,19	0,00	0,00	0,00
2012.2.POS.15	OBRA 15/2012 POS	22.569,50	0,00	0,00	0,00
2012.2.POSCO.73	OBRA 73/2012 POS COMPLEMENTARIO	3.771,20	0,00	0,00	0,00

PRESUPUESTO DE GASTOS. EJERCICIO CORRIENTE

EJERCICIO 2016

ANUALIDADES PENDIENTES

CÓDIGO DE PROYECTO	DENOMINACIÓN	GASTO PENDIENTE DE REALIZAR			
		2016	2017	2018	AÑOS SUCEIVOS
2014.2.POS.34	OBRA 34/2014 POS	26.323,52	0,00	0,00	0,00
2014.3.CONV.10	CONT.2 AXENTES EMPREGO E PRORROGA AXENTES EMPREGO E DESENV.LOCAL	808,88	0,00	0,00	0,00
2014.3.CONV.3	CONTRAT.AXENTES DE EMPREGO E DESENV.LOCAL (EXPTE. TR351B 2013/29-2)	13,32	0,00	0,00	0,00
2014.3.CONV.5	CONTRAT.TECNICO INFORMACION, ORIENTACION E BUSCA EMPREGO (EXPTE. 331A 2014/0038)	524,05	0,00	0,00	0,00
2014.3.CONV.8	CONV.PARQUES NACIONALES PARA SINALIZ.RESERVAS BIOSFERA, TERRAS MIÑO E ANCARES.	11.491,10	0,00	0,00	0,00
2014.4.POS.66	OBRA 66/2014 POS	79.910,78	0,00	0,00	0,00
2014.5.BEMP.4	PROGRAMA FOMENTO EMPREGO E ECONOMIA SECTORES ESTRATEX.(BEN EMPREG.). ANUAL.2014	100.203,01	0,00	0,00	0,00
2015.2.POS.55	OBRA 55/15 POS	38.189,11	0,00	0,00	0,00
2015.2.POS.65	OBRA 65/15 POS	5.744,68	0,00	0,00	0,00
2015.3.CONV.1	CONV. DEPUTACIÓN CONCELLO CERVANTES PARA VARIAS ACTUAC. EN PIORNEDO	14.599,50	0,00	0,00	0,00
2015.3.CTLIB.1	ACCION FORMATIVA 2015/1429 SSCB0209 DINAMIZ.ACTIV.TEMPO LIBRE EDUCATIVO	1.914,77	0,00	0,00	0,00
2015.3.PFORM.1	PLAN FORMACION EGAP 2015	2.499,00	0,00	0,00	0,00
2015.4.POS.69	OBRA 69/15 P.O.S.	62.259,91	0,00	0,00	0,00
2015.5.BEMP.1	PROGRAMA FOMENTO EMPREGO E ECONOMIA SECTORES ESTRATEX.(BEN EMPREG.). ANUAL.2015	299.886,11	0,00	0,00	0,00

PRESUPUESTO DE GASTOS. EJERCICIO CORRIENTE

EJERCICIO 2016

ANUALIDADES PENDIENTES

CÓDIGO DE PROYECTO	DENOMINACIÓN	GASTO PENDIENTE DE REALIZAR			
		2016	2017	2018	AÑOS SUCEIVOS
2016.2.POS.10	OBRA 10/16 POS. BECERREA.ACDTO.E REXENERACION DE ESPAZO URBAN EN PRAZA DO CONCELLO.	31.763,71	0,00	0,00	0,00
2016.2.POS.12	OBRA 12/16 POS. BOVEDA. ACDTO.E MELLORA CMIÑOS EN RUBIAN, VER, RIBAS PEQUENAS E VILALPAPE.	50.500,00	0,00	0,00	0,00
2016.2.POS.13	OBRA 13/16 POS. BURELA.ORDEN.TRAFICO,SINALIZ.HORIZONTAL E MARCAS VIAIS EN VARIAS RUAS.	47.281,49	0,00	0,00	0,00
2016.2.POS.15	OBRA 15/16 POS. CASTRO DE REI. ACDTO.E MELLORA EN DUARRIAE PONTE DE OUTEIRO.	86.307,50	0,00	0,00	0,00
2016.2.POS.16	OBRA 16/16 POS. CASTROVERDE. PAVIM.E SANEAM.RUA ROSALIA DE CASTRO, RUA DA FEIRA, PRAZA CONCELLO E RUA DOS NENOS	63.084,00	0,00	0,00	0,00
2016.2.POS.17	OBRA 17/16 POS. CERVANTES. MELLORA VIAS MUNICIPAIS EN FERREIRADEVES, PIORNEDO, SOUTO E VILARTOTE	66.844,50	0,00	0,00	0,00
2016.2.POS.18	OBRA 18/16 POS. CERVO. SANEAMENTO NO NUCLEO DA PENNA (SAN ROMAN)	57.063,00	0,00	0,00	0,00
2016.2.POS.19	OBRA 19/16 POS. CORGO.ACDTO.E MELLORA ACCESOS A LOUSADO, ESTACION E BOCELO.	65.703,00	0,00	0,00	0,00
2016.2.POS.2	OBRA 2/16 POS. ALFOZ.ACCESOS A GOLVIDAL, PADRIÑAN, AS LEAS, ROLLE, A GRANDA, ARRIBA DO RIO, A PESQUITA, OUTEIRO E OUTRAS	66.844,50	0,00	0,00	0,00
2016.2.POS.20	OBRA 20/16 POS. COSPEITO. ABAST.AUGA A ROAS, STA.CRISTINA, GOA, SISTALLO, TAMOGA E SEIXAS.	79.886,01	0,00	0,00	0,00
2016.2.POS.21	OBRA 21/16 POS. CHANTADA. BEIRARRUAS NAS RUAS PARDO BAZAN E CASTRO POUSADA.	64.808,34	0,00	0,00	0,00
2016.2.POS.22	OBRA 22/16 POS. F.CAUREL. PAVIM.CAMIÑO ACCESO A CORTES, MOSTAD, MURO CONTENCIÓN EN NOCEDA E RENOV.ABAST.AUGA	50.542,00	0,00	0,00	0,00

PRESUPUESTO DE GASTOS. EJERCICIO CORRIENTE

EJERCICIO 2016

ANUALIDADES PENDIENTES

CÓDIGO DE PROYECTO	DENOMINACIÓN	GASTO PENDIENTE DE REALIZAR			
		2016	2017	2018	AÑOS SUCEIVOS
2016.2.POS.23	OBRA 23/16 POS. FONSAGRADA. ACDTO.ACESOS EN AS CANCELAS (S. ANADRES DE LOGARES)	22.856,90	0,00	0,00	0,00
2016.2.POS.24	OBRA 24/16 POS. FONSAGRADA. SUBST.2 EQUIPOS BOMBEO DE AUGA PARA ABAST.NUCLEO URBAN	55.055,00	0,00	0,00	0,00
2016.2.POS.25	OBRA 25/16 POS. FONSAGRADA. REPARACION DE BEIRARRUAS NA RUA OS CHAOS	14.217,50	0,00	0,00	0,00
2016.2.POS.26	OBRA 26/16 POS. FOZ. ACDTO.CAMIÑOS EN SAN ACISCLO E VILARONTE	56.870,00	0,00	0,00	0,00
2016.2.POS.27	OBRA 27/16 POS. FRIOL.ACDTO.E MELLORA ACCESOS A NÚCLEOS: XIA-RETENDE; TRASMONTA-VILARMEDE; TRASMONTA-PIÑEIRO; ...	96.189,00	0,00	0,00	0,00
2016.2.POS.28	OBRA 28/16 POS. GUITIRIZ.ACDTO.E MELLORA VIAL DESDE CTRA.LU-P-2301 A S. MIGUEL, CASAS VELLAS E ACCESO AREA RECR.S.XOAN	79.523,00	0,00	0,00	0,00
2016.2.POS.29	OBRA 29/16 POS. GUITIRIZ.ADQUISICION MAQUINA CORTE E DESBROCE	16.666,00	0,00	0,00	0,00
2016.2.POS.3	OBRA 3/16 POS. ANTAS DE ULLA. PAVIMENTACION VIAS EN DORRA E SENANDE	57.100,00	0,00	0,00	0,00
2016.2.POS.30	OBRA 30/16 POS. GUNTIN.ACESOS A NUCLEOS DE LAMASALGUEIRA, SAN PAIO, LONGALAI, XUBIN E LOUSADA.	66.844,50	0,00	0,00	0,00
2016.2.POS.31	OBRA 31/16 POS. INCIO. MELLORA DE CAMIÑOS DE ACCESO A TOLDAOS.	63.584,24	0,00	0,00	0,00
2016.2.POS.32	OBRA 32/16 POS. LANCARA.PAVIMENT.E SERVICIOS EN TOUBILLE E SANTA MARIA DE LAMA	66.844,50	0,00	0,00	0,00
2016.2.POS.33	OBRA 33/16 POS. LOURENZA. MELLORA E MANTEM.CAMIÑOS EN SANTO ADRAO, RIOS, CASTIÑEIRAS VERDES , O CAL E A TILLEIRA.	56.766,55	0,00	0,00	0,00
2016.2.POS.34	OBRA 34/16 POS. LUGO. RENOVACION DE SERVICIOS E PAVIMENTACION NO BARRIO DE CASÁS.	115.494,50	0,00	0,00	0,00

PRESUPUESTO DE GASTOS. EJERCICIO CORRIENTE

EJERCICIO 2016

ANUALIDADES PENDIENTES

CÓDIGO DE PROYECTO	DENOMINACIÓN	GASTO PENDIENTE DE REALIZAR			
		2016	2017	2018	AÑOS SUCEIVOS
2016.2.POS.35	OBRA 35/16 POS. MEIRA.MELLORA CAMIÑOS MUNICIPAIS: DA PENA Ó CUARTEL; DA VALIÑA A CTRA. LABRADA E OUTROS	46.681,50	0,00	0,00	0,00
2016.2.POS.36	OBRA 36/16 POS. MONDOÑEDO. ACCESO ÓS NUCLEOS POLIGONOS AGRARIOS-MASMA, ARCO, FERRERIA, O CASAL, ...	63.444,93	0,00	0,00	0,00
2016.2.POS.37	OBRA 37/16 POS. MONFORTE. PAVIM.RUAS REAL, STO.DOMINGO, CAMPO S. ANTONIO, CAMIÑO REAL, COLEXIO AS GANDARAS E STA. CLARA	112.119,65	0,00	0,00	0,00
2016.2.POS.38	OBRA 38/16 POS. MONTERROSO. PAVIMENTACIÓN E SERVIZOS NA RUA AE	44.636,90	0,00	0,00	0,00
2016.2.POS.39	OBRA 39/16 POS. MURAS. ACTUACIÓNS EN ACCESOS EN RUA JOSE RAMON PUENTES E ACCESO A CARRIS.	61.553,00	0,00	0,00	0,00
2016.2.POS.4	OBRA 4/16 POS. BALEIRA.ACDTO.E MELLORA CAMIÑOS NOS NUCLEOS DE MUIÑA, RETIZOS E GASALLA.	60.073,50	0,00	0,00	0,00
2016.2.POS.40	OBRA 40/16 POS. NAVIA DE SUARNA. ABAST.AUGA A VIRIGO E ACEVEDO (2ª FASE)	24.056,82	0,00	0,00	0,00
2016.2.POS.41	OBRA 41/16 POS. NAVIA DE SUARNA. ACDTO.RUAS CURROS ENRIQUEZ E ROSALIA DE CASTRO	18.647,77	0,00	0,00	0,00
2016.2.POS.42	OBRA 42/16 POS. NAVIA DE SUARNA. PROXECTO DE MELLORA DE CAMIÑO DE ACCESO A MURIAS DE RAO.	18.734,38	0,00	0,00	0,00
2016.2.POS.43	OBRA 43/16 POS. NEGUEIRA DE MUÑIZ. REFORMA CENTRO ESCOLAR PARA A SÚA ADAPTACIÓN A USOS MÚLTIPLES	54.343,45	0,00	0,00	0,00
2016.2.POS.44	OBRA 44/16 POS. NOGAIS. MELLORA VIAL MUNICIPAL DE A PEDRIÑA A DORNA, POR A SILVELA	59.229,50	0,00	0,00	0,00

PRESUPUESTO DE GASTOS. EJERCICIO CORRIENTE

EJERCICIO 2016

ANUALIDADES PENDIENTES

CÓDIGO DE PROYECTO	DENOMINACIÓN	GASTO PENDIENTE DE REALIZAR			
		2016	2017	2018	AÑOS SUCEIVOS
2016.2.POS.45	OBRA 45/16 POS. OUIROL. ACDTO.E MELLORA ACCESOS EN LEBORADA, CASALDARES, LOBAMORTA, AS CORREDOIRAS, LEONTE E OUTROS	78.443,09	0,00	0,00	0,00
2016.2.POS.46	OBRA 46/16 POS. OUTEIRO DE REI. ACDTO.E MELLORA CAMIÑOS EN MATELA, ARCOS, PAZ, PENELAS E FRANCOS, GUILLAR, MARTUL, ...	102.020,38	0,00	0,00	0,00
2016.2.POS.47	OBRA 47/16 POS. PALAS DE REI. FORMIGONADO EN NUCLEOS DE S. XULIAN DO CAMIÑO, VILARRAMIL, CURBINA, PUXEDA, RIBADAL, ...	92.928,50	0,00	0,00	0,00
2016.2.POS.48	OBRA 48/16 POS. PANTON. PAVIM.E MELLORA VIAS MUNICIPAIS EN FERREIROA, O REGUEIRO, PANTON DE ABAIXO, ...	76.680,26	0,00	0,00	0,00
2016.2.POS.49	OBRA 49/16 POS. PARADELA.ACDTO.E REXENER.CAMIÑOS EN LAXE, MOUTRA, VILACHA, TREMEADO, BARIZ, LIZ E PAREDES DE ARRIBA	63.220,08	0,00	0,00	0,00
2016.2.POS.50	OBRA 50/16 POS. PARAMO. ACDTO.ACCESOS A COUREL, BARREIRO, ARMADA, POR MAMOA A CAMPO, ...	57.063,00	0,00	0,00	0,00
2016.2.POS.51	OBRA 51/16 POS. PASTORIZA. INTERVENCION PARCIAL PARA REHABILITACION DA CASA DE GALOCHA EN BRETOÑA	72.600,00	0,00	0,00	0,00
2016.2.POS.52	OBRA 52/16 POS. PEDRAFITA. ACDTO.E MELLORA MUROS EXISTENTES NOS NUCLEOS DE ZANFOGA E PACIOS	50.542,00	0,00	0,00	0,00
2016.2.POS.53	OBRA 53/16 POS. POBRA DO BROLLON.MELLORA INFRAESTRUCTURAS: MURO CONTENCIÓN FERREIROS, REXEN.VIARIA, ...	57.063,00	0,00	0,00	0,00
2016.2.POS.54	OBRA 54/16 POS. POL.CONST.NOVA CAPTACIÓN DE AUGA PARA O CONCELLO DE POL	34.227,25	0,00	0,00	0,00
2016.2.POS.55	OBRA 55/16 POS. POL. DOTACION DE REDE DE SANEAMIENTO SEPARATIVA EN FERREIROS	27.040,91	0,00	0,00	0,00

PRESUPUESTO DE GASTOS. EJERCICIO CORRIENTE

EJERCICIO 2016

ANUALIDADES PENDIENTES

CÓDIGO DE PROYECTO	DENOMINACIÓN	GASTO PENDIENTE DE REALIZAR			
		2016	2017	2018	AÑOS SUCEIVOS
2016.2.POS.57	OBRA 57/16 POS. PORTOMARIN. PAVIM.CAMIÑO MUNICIPAL DE CASTRO LAZARO A C-535.	57.063,00	0,00	0,00	0,00
2016.2.POS.58	OBRA 58/16 POS. QUIROGA. EQUIPAMENTO EDIFICIO MUNICIPAL DE SERVICIOS SOCIALES E CENTRO DE DIA.	20.319,00	0,00	0,00	0,00
2016.2.POS.59	OBRA 59/16 POS. QUIROGA.PAVIM.RUAS E ACCESOS CAMPO DA FEIRA, MONTEFURADO, CASTELO, SECIDE E OUTROS	28.944,00	0,00	0,00	0,00
2016.2.POS.60	OBRA 60/16 POS. QUIROGA. REDE ABST.AUGA EN S. MARTIÑO, ALDEA, ERMIDA E PARTEME	9.306,41	0,00	0,00	0,00
2016.2.POS.61	OBRA 61/16 POS. QUIROGA. REDE SUMIDOIROS E MELLORA FOSAS SEPT.EN STA. CUBICIA, SEQUEIROS, BENDOLLO, BUSTELO E TOCA	8.275,09	0,00	0,00	0,00
2016.2.POS.62	OBRA 62/16 POS. RABADE. PAVIMENTACION E SERVICIOS EN ROSALIA DE CASTRO	40.760,50	0,00	0,00	0,00
2016.2.POS.63	OBRA 63/16 POS. RIBADEO "AMP.E REF.ENCAUZAMENTO REGOS EN MADANELA, RIO DE OVE, STO. TOME E IGREXA"	51.965,10	0,00	0,00	0,00
2016.2.POS.64	OBRA 64/16 POS. RIBAS DE SIL. PAVIMENTACION DE RUAS EN SAN PEDRO.	24.771,12	0,00	0,00	0,00
2016.2.POS.66	OBRA 66/16 POS. RIBEIRA DE PIQUIN. ACDTO.E REXENER.ACCESOS EN VILARPESCOZO, BOEL, AS FIGUEIROS E OUTROS	47.281,50	0,00	0,00	0,00
2016.2.POS.67	OBRA 67/16 POS. RIORTORTO. ACDTO.E MELLORA CAMIÑOS LOCAIS ACCESO A LOURIDO, TEIXEIRO, ESPASANDE E OUTROS	50.542,00	0,00	0,00	0,00
2016.2.POS.68	OBRA 68/16 POS. SAMOS. MELLORA PAVIMENT.VIAS INTERIORES EN MONTAN, SIVIL, LOURIDO, LOUSADA E OUTROS	60.323,50	0,00	0,00	0,00
2016.2.POS.69	OBRA 69/16 POS. SARRIA. REHABILIT.FACHADAS EDIFICIO CONOCIDO COMO CASA DO MARQUES	122.902,66	0,00	0,00	0,00

PRESUPUESTO DE GASTOS. EJERCICIO CORRIENTE

EJERCICIO 2016

ANUALIDADES PENDIENTES

CÓDIGO DE PROYECTO	DENOMINACIÓN	GASTO PENDIENTE DE REALIZAR			
		2016	2017	2018	AÑOS SUCEIVOS
2016.2.POS.7	OBRA 7/16 POS. BARREIROS.REPOSICION DE PONTE SOBRE REGO PORTO BRAGAN	52.437,59	0,00	0,00	0,00
2016.2.POS.70	OBRA 70/16 POS. Saviñao. ACDTO.E PAVIM.NUCLEOS O PRIORATO, ACUÑAS, RIVELA, O CASTRO, VILAMOR, E OUTROS	86.400,00	0,00	0,00	0,00
2016.2.POS.71	OBRA 71/16 POS. SOBER. FINALIZACION DO SANEAMENTO EN MILLAN	43.113,00	0,00	0,00	0,00
2016.2.POS.73	OBR 73/16 POS. TABOADA. PAVIM.E REXENER.ACCESOS AOS NÚCLEOS DE MORDARIZ, PIÑEIRA, SEREN, OURIZ, E OUTROS	84.669,00	0,00	0,00	0,00
2016.2.POS.74	OBRA 74/16 POS. TRABADA. ACDTO.E REXENER.ACCESOS EN SOUTILLAN, REQUEIXO, A CARBALLEIRA, CARREIRA E OUTROS	60.323,50	0,00	0,00	0,00
2016.2.POS.75	OBRA 75/16 POS. TRIACASTELA. ABAST.AUGA AO NUCLEO DE TRAS DO CASTRO.	15.129,71	0,00	0,00	0,00
2016.2.POS.76	OBRA 76/16 POS. TRIACASTELA. ACDTO.E MELLORA CAMIÑOS EN SAN BREIXO E SANTALLA	28.891,29	0,00	0,00	0,00
2016.2.POS.77	OBRA 77/16 POS. VALADOURO. RENOV.REDE SANEAM.EN AV.VIVEIRO, RUA XISTRAL, RUA ANDRES LOPEZ PALMEIRO E OUTRAS	53.826,61	0,00	0,00	0,00
2016.2.POS.78	OBRA 78/16 POS. VICEDO. RENOV.REDES SANEAM.E ABAST.AUGA NA RUA DR. LLISTERRI	72.464,48	0,00	0,00	0,00
2016.2.POS.79	OBRA 79/16 POS. VILALBA. RENOV.REDE ABAST.AUGA CAMIÑO DO XITO E MELLORA PAVIM.CAMIÑO SIXTO E OUTROS EN SANCOVADE	132.054,50	0,00	0,00	0,00
2016.2.POS.8	OBRA 8/16 POS. BECERREA.ACDTO.E MELLORA CAMIÑOS DE ARROXO, OUSELLE E SAA.	13.706,88	0,00	0,00	0,00
2016.2.POS.80	OBRA 80/16 POS. VIVEIRO. ACDTO.E MELLORA VIAIS ACCESO AO CASCO HISTORICO E OUTRAS RUAS.	84.700,00	0,00	0,00	0,00

PRESUPUESTO DE GASTOS. EJERCICIO CORRIENTE

EJERCICIO 2016

ANUALIDADES PENDIENTES

CÓDIGO DE PROYECTO	DENOMINACIÓN	GASTO PENDIENTE DE REALIZAR			
		2016	2017	2018	AÑOS SUCEIVOS
2016.2.POS.81	OBRA 81/16 POS. XERMADE. CONST.DEPOSITOS DE AUGA EN BURGAS.	12.600,00	0,00	0,00	0,00
2016.2.POS.82	OBRA 82/16 POS. XERMADE. ACDTO.DE CAMIÑOS DE ACCESOS A SEIXO, ALVARIÑO E PIGAROA	36.179,00	0,00	0,00	0,00
2016.2.POS.83	OBRA 83/16 POS. XERMADE. DOTACION MOBILIARIO EN PARQUES INFANTIS EN BURGAS, CAZAS E MOMAN	5.570,02	0,00	0,00	0,00
2016.2.POS.84	OBRA 84/16 POS. XOVE. ACDTO.E MELLORA DO CAMIÑO DE ACCESO A BARXA (LAGO)	68.909,00	0,00	0,00	0,00
2016.2.POS.88	OBRA 88/16 POS. RIBAS DO SIL. MELLORAS NO SISTEMA DE CLORACION DE AUGA POTABLE EN S CLODIO	22.510,38	0,00	0,00	0,00
2016.2.POS.9	OBRA 9/16 POS. BECERREA.CONTIN.E ACDTO.BEIRARRUAS E APARCADOIRO EN RUA CARLOS III (ZONA BARRANCON)	16.335,00	0,00	0,00	0,00
2016.2.RBECE.1	CENTRO DE DIA E RESIDENCIAL COMARCAL EN BECERREÁ	103.679,71	2.150.000,00	2.100.000,00	1.061.647,18
2016.2.RPCAN.1	RECONSTRUCCION PONTE SOBRE O RÍO CANCELADA. CERVANTES	84.546,71	0,00	0,00	0,00
2016.3.AEDL.1	PRORROGA CONTRATO 4 AEDL.	2.719,93	0,00	0,00	0,00
2016.3.COMUN.1	OBRADOIRO DE EMPREGO "COMMUNITTEANDO NA PROVINCIA DE LUGO"	35.553,51	35.460,78	0,00	0,00
2016.3.DCOMU.1	CURSO 2016/255: DINAMIZACION COMUNITARIA	53.373,00	0,00	0,00	0,00
2016.3.GECOL.1	CURSO FORM.GRANXA Nº 2016/253 GANDEIRIA ECOLOXICA	37.431,00	0,00	0,00	0,00
2016.3.PAEMP.1	PRORROGA AXENTES EMPREGO E DESENV.LOCAL	0,00	161.732,97	0,00	0,00

PRESUPUESTO DE GASTOS. EJERCICIO CORRIENTE

EJERCICIO 2016

ANUALIDADES PENDIENTES

CÓDIGO DE PROYECTO	DENOMINACIÓN	GASTO PENDIENTE DE REALIZAR			
		2016	2017	2018	AÑOS SUCEIVOS
2016.3.PCAMP.1	CONT.TECNICO INF.,ORIENT.E PROSP.EMPREGO, 2016(01/02/16 A 31/01/17)	678,68	9.283,33	0,00	0,00
2016.3.PFORM.1	PLAN DE FORMACION AGRUPADO (EGAP), 2016	3.586,00	0,00	0,00	0,00
2016.3.RFORE.1	CURSO FORM.2016/254 REPOB.FORESTAS E TRATAMIENTOS SILVICOLAS	54.408,00	0,00	0,00	0,00
2016.4.POS.85	OBRA 85/16 POS.ABADIN.ENSANCHE E MELLORA LU-P-0102 "DE FONTEVELLA A CARRIZAL".P.K.2+700/3+912.	251.075,00	0,00	0,00	0,00
2016.4.POS.86	OBRA 86/16 POS. FRIOL. REHABIL.SUPERF.FIRME LU-P-2101 "DE FRIOL A PARGA". P.K.5+940 AO 9+300	208.508,34	0,00	0,00	0,00
2016.4.POS.87	OBRA 87/16 POS. PANTON. REHAB.SUPERF.FIRME LU-P-4109 "DE FERREIRA A GOIAN", P.K.0+0,000/ 2+090	93.430,96	0,00	0,00	0,00
2016.4.RCANO.1	APLICACION DIF.OBRAS CANON CONCELLOS AFECTADOS.	45.528,24	0,00	0,00	0,00
2016.5.BEMP.1	PROGRAMA FOMENTO EMPREGO NA PROVINCIA DE LUGO	2.092.042,50	0,00	169.320,00	0,00
TOTAL		11.605.476,44	2.356.477,08	2.269.320,00	1.061.647,18



DEPUTACIÓN DE LUGO

CUENTA GENERAL 2016

8.24.11. Gastos con financiación afectada

GASTOS CON FINANCIACIÓN AFECTADA

DESVIACIONES DE FINANCIACIÓN

EJERCICIO 2016

CÓDIGO DE GASTO	DESCRIPCIÓN	AGENTE FINANCIADOR		COEFICIENTE DE FINANCIACIÓN	DESVIACIONES DEL EJERCICIO		DESVIACIONES ACUMULADAS	
		TERCERO	APLICACIÓN PRESUPUESTARIA		POSITIVAS	NEGATIVAS	POSITIVAS	NEGATIVAS
2004.2.POLCO.4	COMPLEMENTARIO A PROGRAMA OPERATIVO LOCAL (POL)/2004	S2826011E	-72051- DIRECCION GENERAL DEL TESORO	0,1230				
2004.2.POLCO.4	COMPLEMENTARIO A PROGRAMA OPERATIVO LOCAL (POL)/2004	S2826011E	-79105- DIRECCION GENERAL DEL TESORO	0,6123				211,99
2004.2.POLCO.4	COMPLEMENTARIO A PROGRAMA OPERATIVO LOCAL (POL)/2004	I-325	-76205- CONCELLOS (AXENTE)	0,1040				
2005.3.CONV.12	ACTUALIZ.ENCUESTA INFRAEST.Y EQUIP.LOCAL (EIEL) FASE 2005-2006	S2826011E	-72051- DIRECCION GENERAL DEL TESORO	0,3525				
2005.3.CONV.12	ACTUALIZ.ENCUESTA INFRAEST.Y EQUIP.LOCAL (EIEL) FASE 2005-2006	S2826011E	-79051- DIRECCION GENERAL DEL TESORO	0,4350				14.833,43
2008.2.CONV.2	PLAN CANON HIDROELECTRICO. CONCELLO CHANTADA (ANUAL.2008)	G15028947	-91305- CAIXA GALICIA	1,0000		59.515,02	3.447,43	

GASTOS CON FINANCIACIÓN AFECTADA

DESVIACIONES DE FINANCIACIÓN

EJERCICIO 2016

CÓDIGO DE GASTO	DESCRIPCIÓN	AGENTE FINANCIADOR		COEFICIENTE DE FINANCIACIÓN	DESVIACIONES DEL EJERCICIO		DESVIACIONES ACUMULADAS	
		TERCERO	APLICACIÓN PRESUPUESTARIA		POSITIVAS	NEGATIVAS	POSITIVAS	NEGATIVAS
2008.2.CONV.3	PLAN CANON HIDROELECTRICO. CONCELLOS AFECTADOS (ANUAL.2008)	G15028947 CAIXA GALICIA	-91305-	1,0000			319,59	
2009.2.CONV.11	PLAN CANON HIDROELECTRICO. CONCELLO CHANTADA (ANUAL.2009)	A28226157 BANCO CAIXA GERAL	-91305-	1,0000		39.247,12		
2009.2.CONV.12	PLAN CANON HIDROELECT. CONCELLOS AFECTADOS (ANUAL.2009)	A28226157 BANCO CAIXA GERAL	-91305-	1,0000			27.448,31	
2009.2.CONV.23	CONV.CONCELLO BECERREA-DEPUTACION PARA "CONST.PISCINAS MUNICIPAIS"	A28226157 BANCO CAIXA GERAL	-91305-	0,9903			12.657,09	
2009.3.CONV.5	CONV.DEPUTACION-SERGAS PARA COBERTURAS GARDAS NO COMPLEXO XERAL-CALDE	Q2769004I SERVICIO GALEGO DE SAUDE	-45085-O.SUBV.CTES ADMN.XERAL.CC.A A. (REM.)	0,9872				
2010.2.1500.50	VIAS PUBLICAS. OUTROS INVESTIMENTOS	G15028947 CAIXA GALICIA	-91305-	1,1594			24.626,52	

GASTOS CON FINANCIACIÓN AFECTADA

DESVIACIONES DE FINANCIACIÓN

EJERCICIO 2016

CÓDIGO DE GASTO	DESCRIPCIÓN	AGENTE FINANCIADOR		COEFICIENTE DE FINANCIACIÓN	DESVIACIONES DEL EJERCICIO		DESVIACIONES ACUMULADAS	
		TERCERO	APLICACIÓN PRESUPUESTARIA		POSITIVAS	NEGATIVAS	POSITIVAS	NEGATIVAS
2010.2.1690.90	PLAN CANON HIDROELECTRICO. CONCELLO CHANTADA (ANUAL.2010)	G15028947 CAIXA GALICIA	-91305-	1,0000		34.632,22	74.561,19	
2010.2.1690.91	PLAN CANON HIDROELECTRICO. CONCELLOS AFECTADOS (ANUAL.2010)	G15028947 CAIXA GALICIA	-91305-	1,0000		34.043,25	99.999,11	
2010.2.3410.35	OUTROS INVERSIONES. FOMENTO DO DEPORTE	G15028947 CAIXA GALICIA	-91305-	0,1159			1.377,90	
2010.2.4530.54	ESTRADAS. INVERSION EN INFRAESTRUCTURAS	G15028947 CAIXA GALICIA	-91305-	0,0305			191,96	
2010.2.CONV.2	CONV.CONCELLO DE LUGO-DEPUTACION PARA PROXECTO "URBAN LUGO"	G15028947 CAIXA GALICIA	-91305-	0,1667		49.055,73	180.436,19	
2010.2.CONV.35	PROXECTO GRANXA PROVINCIAL	I-326 REDUCCION COSTE DE PERSONAL	-87010-REMANENTE TESOURERIA PARA GASTOS CON FINANC.AFECTADA	0,0028		223,43	1.749,92	

GASTOS CON FINANCIACIÓN AFECTADA

DESVIACIONES DE FINANCIACIÓN

EJERCICIO 2016

CÓDIGO DE GASTO	DESCRIPCIÓN	AGENTE FINANCIADOR		COEFICIENTE DE FINANCIACIÓN	DESVIACIONES DEL EJERCICIO		DESVIACIONES ACUMULADAS	
		TERCERO	APLICACIÓN PRESUPUESTARIA		POSITIVAS	NEGATIVAS	POSITIVAS	NEGATIVAS
2010.2.CONV.501	ILUMINACION DO PASEO FLUVIAL DO RIO RATO E DA ESTRADA LU-P-2925	G15028947 CAIXA GALICIA	-91305-	0,0840			114.672,26	
2010.3.CONV.12	APORTACION FEDER A ASISTENCIA TECNICA AUDITORIAS OBRAS P.O.L.	S2826011E DIRECCION GENERAL DEL TESORO	-49105-	0,4543				32.791,37
2011.2.CONV.13	CONV.DEPUTACION UNED PARA CONST.SEDE CENTRO ASOCIADO DA UNED EN LUGO (1ª E 2ª FASES)	Q2818016D UNIV.NACIONAL DE EDUC.A DISTAN	-78905-DE FAMILIAS E INSTITUCIONS SIN FIN DE LUCRO (REM.)	0,1614		20.029,29		242.013,53
2011.2.CONV.13	CONV.DEPUTACION UNED PARA CONST.SEDE CENTRO ASOCIADO DA UNED EN LUGO (1ª E 2ª FASES)	Q2818016D UNIV.NACIONAL DE EDUC.A DISTAN	-78900-DE FAMILIAS E INSTITUCIONS SIN FIN DE LUCRO	0,0218		2.706,94		32.707,93
2011.2.CONV.13	CONV.DEPUTACION UNED PARA CONST.SEDE CENTRO ASOCIADO DA UNED EN LUGO (1ª E 2ª FASES)	Q2701015F CONSORC.CENTRO ASOCIADO UNED	-72190-DE OTROS ORGANISMOS AUTÓNOMOS Y AGENCIAS	0,0543		6.736,66		81.398,95

GASTOS CON FINANCIACIÓN AFECTADA

DESVIACIONES DE FINANCIACIÓN

EJERCICIO 2016

CÓDIGO DE GASTO	DESCRIPCIÓN	AGENTE FINANCIADOR		COEFICIENTE DE FINANCIACIÓN	DESVIACIONES DEL EJERCICIO		DESVIACIONES ACUMULADAS	
		TERCERO	APLICACIÓN PRESUPUESTARIA		POSITIVAS	NEGATIVAS	POSITIVAS	NEGATIVAS
2011.2.CONV.13	CONV.DEPUTACION-UNED PARA CONST.SEDE CENTRO ASOCIADO DA UNED EN LUGO (1ª E 2ª FASES)	Q2701015F CONSORC.CENTRO ASOCIADO UNED	-72195-DE OTROS (REM)	0,0543		6.736,66		81.398,95
2011.3.CONV.6	PREMIO OTERO PEDRAYO 2011	S1511001H XUNTA GALICIA (CONSELLERIAS)	-45085-O.SUBV.CTES . ADMON.XERAL.CC.A A. (REM.)	0,5200	15.626,31			
2011.3.CONV.6	PREMIO OTERO PEDRAYO 2011	P3200000B DIPUTACION PROV.DE OURENSE	-46105-DE DIPUTACIONES, CONSELLOS OU CABILDOS (REM.)	0,1200				
2011.3.CONV.6	PREMIO OTERO PEDRAYO 2011	P1500000C DIPUTACION DE A CORUÑA	-46105-DE DIPUTACIONES, CONSELLOS OU CABILDOS (REM.)	0,1200				
2011.3.CONV.6	PREMIO OTERO PEDRAYO 2011	P3600000H DIPUTACION PRO.DE PONTEVEDRA	-46105-DE DIPUTACIONES, CONSELLOS OU CABILDOS (REM.)	0,1200				
2012.2.POS.15	OBRA 15/2012 POS	P2701500G CONCELLO DE COSPEITO	-76205-TRANSF.CAPITAL DOS CONCELLOS (REM)	0,5000				

GASTOS CON FINANCIACIÓN AFECTADA

DESVIACIONES DE FINANCIACIÓN

EJERCICIO 2016

CÓDIGO DE GASTO	DESCRIPCIÓN	AGENTE FINANCIADOR		COEFICIENTE DE FINANCIACIÓN	DESVIACIONES DEL EJERCICIO		DESVIACIONES ACUMULADAS	
		TERCERO	APLICACIÓN PRESUPUESTARIA		POSITIVAS	NEGATIVAS	POSITIVAS	NEGATIVAS
2012.2.POSCO.73	OBRA 73/2012 POS COMPLEMENTARIO	P2702800J CONCELLO DE LUGO	-76205-TRANSF.CAPITAL DOS CONCELLOS (REM)	0,5000			0,01	
2012.3.CONV.2	PACTO PROVINCIAL POLO EMPREGO II (ANUALIDADE 2012)	S2833002E MINIST.ADMONES.PUBLICAS	-49053-PACTO POLO EMPREGO (REM.)	0,7937				
2013.3.CONV.4	PACTO PROVINCIAL POLO EMPREGO II (ANUALIDADE 2013)	S2833002E MINIST.ADMONES.PUBLICAS	-49053-PACTO POLO EMPREGO (REM.)	0,7935				
2014.2.POS.34	OBRA 34/2014 POS	P2703400H CONCELLO DE NAVIA DE SUARNA	-76205-TRANSF.CAPITAL DOS CONCELLOS (REM)	0,5000				
2014.3.CONV.1	PACTO POLO EMPREGO II (ANUALIDADE 2014)	S2833002E MINIST.ADMONES.PUBLICAS	-49053-PACTO POLO EMPREGO (REM.)	0,7870				
2014.3.CONV.3	CONTRAT.AXENTES DE EMPREGO E DESENV.LOCAL (EXPTE. TR351B 2013/29-2)	S1511001H XUNTA GALICIA (CONSELLERIAS)	-45085-O.SUBV.CTES . ADMON.XERAL.CC.AA. (REM.)	0,2907			3,87	

GASTOS CON FINANCIACIÓN AFECTADA

DESVIACIONES DE FINANCIACIÓN

EJERCICIO 2016

CÓDIGO DE GASTO	DESCRIPCIÓN	AGENTE FINANCIADOR		COEFICIENTE DE FINANCIACIÓN	DESVIACIONES DEL EJERCICIO		DESVIACIONES ACUMULADAS	
		TERCERO	APLICACIÓN PRESUPUESTARIA		POSITIVAS	NEGATIVAS	POSITIVAS	NEGATIVAS
2014.3.CONV.5	CONTRAT.TECNICO INFORMACION, ORIENTACION E BUSCA EMPREGO (EXPTE. 331A 2014/0038)	S1511001H XUNTA GALICIA (CONSELLERIAS)	-45085-O.SUBV.CTES . ADMN.XERAL.CC.A A. (REM.)	0,5948			311,69	
2014.3.CONV.8	CONV.PARQUES NACIONALES PARA SINALIZ.RESERVAS BIOSFERA, TERRAS MIÑO E ANCARES.	Q2821022G ORGAN.AUTON.PARQUES NACIONALES	-72195-DE OTROS (REM)	1,0000		11.491,11		0,01
2014.3.CONV.10	CONT.2 AXENTES EMPREGO E PRORROGA AXENTES EMPREGO E DESENV.LOCAL	S1511001H XUNTA GALICIA (CONSELLERIAS)	-45085-O.SUBV.CTES . ADMN.XERAL.CC.A A. (REM.)	0,2980		802,43	241,07	
2015.2.BIZAR.1	RECONSTRUCC. PONTE S/ RIO TRABADA NA CP LU-P-6104 DE TRABADA A S. TIRSO DE ABRES. PK 2+400 (CONCELLO DE TRABADA)	G15028947 CAIXA GALICIA	-91305-PTMOS.RECIB IDOS L/P FORA SECT.PUB.(REM.)	0,6291		110.281,57		
2015.2.POS.2	OBRA 2/15 POS	P2700200E CONCELLO DE ALFOZ	-76205-TRANSF.CAPI TAL DOS CONCELLOS	0,5000				

GASTOS CON FINANCIACIÓN AFECTADA

DESVIACIONES DE FINANCIACIÓN

EJERCICIO 2016

CÓDIGO DE GASTO	DESCRIPCIÓN	AGENTE FINANCIADOR		COEFICIENTE DE FINANCIACIÓN	DESVIACIONES DEL EJERCICIO		DESVIACIONES ACUMULADAS	
		TERCERO	APLICACIÓN PRESUPUESTARIA		POSITIVAS	NEGATIVAS	POSITIVAS	NEGATIVAS
2015.2.POS.9	OBRA 9/15 POS	P2700800B CONCELLO DE BOVEDA	-76205-TRANSF.CAPI TAL DOS CONCELLOS	0,5000				
2015.2.POS.14	OBRA 14/15 POS	P2701200D CONCELLO DE CERVANTES	-76205-TRANSF.CAPI TAL DOS CONCELLOS	0,5000				
2015.2.POS.17	OBRA 17/15 POS	P2701500G CONCELLO DE COSPEITO	-76205-TRANSF.CAPI TAL DOS CONCELLOS	0,5000				
2015.2.POS.21	OBRA 21/15 POS	P2701900I CONCELLO DE FOZ	-76205-TRANSF.CAPI TAL DOS CONCELLOS	0,5000				
2015.2.POS.28	OBRA 28/15 POS	P2702800J CONCELLO DE LUGO	-76205-TRANSF.CAPI TAL DOS CONCELLOS	0,5247				
2015.2.POS.30	OBRA 30/15 POS	P2703000F CONCELLO DE MONDOÑEDO	-76205-TRANSF.CAPI TAL DOS CONCELLOS	0,5668				
2015.2.POS.35	OBRA 35/15 POS	P2703500E CONCELLO DE NEGUEIRA DE MUÑIZ	-76205-TRANSF.CAPI TAL DOS CONCELLOS	0,5026				

GASTOS CON FINANCIACIÓN AFECTADA

DESVIACIONES DE FINANCIACIÓN

EJERCICIO 2016

CÓDIGO DE GASTO	DESCRIPCIÓN	AGENTE FINANCIADOR		COEFICIENTE DE FINANCIACIÓN	DESVIACIONES DEL EJERCICIO		DESVIACIONES ACUMULADAS	
		TERCERO	APLICACIÓN PRESUPUESTARIA		POSITIVAS	NEGATIVAS	POSITIVAS	NEGATIVAS
2015.2.POS.36	OBRA 36/15 POS	P2703700A CONCELLO DE AS NOGAIS	-76205-TRANSF.CAPI TAL DOS CONCELLOS	0,5053				
2015.2.POS.37	OBRA 37/15 POS	P2703800I CONCELLO DE OUROL	-76205-TRANSF.CAPI TAL DOS CONCELLOS	0,5000				
2015.2.POS.40	OBRA 40/15 POS	P2704100C CONCELLO DE PANTON	-76205-TRANSF.CAPI TAL DOS CONCELLOS	0,5000				
2015.2.POS.44	OBRA 44/15 POS	P2704500D CONCELLO DE PEDRAFITA DO C.	-76205-TRANSF.CAPI TAL DOS CONCELLOS	0,5000				
2015.2.POS.52	OBRA 52/15 POS	P2705200J CONCELLO DE RIBAS DE SIL	-76205-TRANSF.CAPI TAL DOS CONCELLOS	0,5000				
2015.2.POS.53	OBRA 53/15 POS	P2705300H CONCELLO DE RIBEIRA DE PIQUIN	-76205-TRANSF.CAPI TAL DOS CONCELLOS	0,5000				
2015.2.POS.55	OBRA 55/15 POS	P2705700I CONCELLO DE SARRIA	-76205-TRANSF.CAPI TAL DOS CONCELLOS	0,5374				

GASTOS CON FINANCIACIÓN AFECTADA

DESVIACIONES DE FINANCIACIÓN

EJERCICIO 2016

CÓDIGO DE GASTO	DESCRIPCIÓN	AGENTE FINANCIADOR		COEFICIENTE DE FINANCIACIÓN	DESVIACIONES DEL EJERCICIO		DESVIACIONES ACUMULADAS	
		TERCERO	APLICACIÓN PRESUPUESTARIA		POSITIVAS	NEGATIVAS	POSITIVAS	NEGATIVAS
2015.2.POS.56	OBRA 56/15 POS	P2705800G CONCELLO DE SAVIÑO	-76205-TRANSF.CAPITAL DOS CONCELLOS	0,5000				
2015.2.POS.65	OBRA 65/15 POS	P2702500F CONCELLO DE XOVE	-76205-TRANSF.CAPITAL DOS CONCELLOS	0,5452		1.049,16		1.049,16
2015.3.CTLIB.1	ACCION FORMATIVA 2015/1429 SSCB0209 DINAMIZ.ACTIV.TE MPO LIBRE EDUCATIVO	S1511001H XUNTA GALICIA (CONSELLERIAS)	-45085-O.SUBV.CTES . ADMON.XERAL.CC.A A. (REM.)	1,0000	16.599,14			1.844,09
2015.3.OTERO.1	PREMIO OTERO PEDRAYO, 2015	S1511001H XUNTA GALICIA (CONSELLERIAS)	-45085-O.SUBV.CTES . ADMON.XERAL.CC.A A. (REM.)	0,5000				
2015.3.OTERO.1	PREMIO OTERO PEDRAYO, 2015	P3200000B DIPUTACION PROV.DE OURENSE	-46105-DE DIPUTACIONES, CONSEJOS, CABILDOS	0,1250				
2015.3.OTERO.1	PREMIO OTERO PEDRAYO, 2015	P1500000C DIPUTACION DE A CORUÑA	-46105-DE DIPUTACIONES, CONSEJOS, CABILDOS	0,1250				

GASTOS CON FINANCIACIÓN AFECTADA

DESVIACIONES DE FINANCIACIÓN

EJERCICIO 2016

CÓDIGO DE GASTO	DESCRIPCIÓN	AGENTE FINANCIADOR		COEFICIENTE DE FINANCIACIÓN	DESVIACIONES DEL EJERCICIO		DESVIACIONES ACUMULADAS	
		TERCERO	APLICACIÓN PRESUPUESTARIA		POSITIVAS	NEGATIVAS	POSITIVAS	NEGATIVAS
2015.3.OTERO.1	PREMIO OTERO PEDRAYO, 2015	P3600000H	-46105-DE DIPUTACIONES, CONSEJOS, CABILDOS	0,1250				
2015.3.PCAMP.1	PRORROGA TECNICO INFORM., ORIENT.E PROSPEC.EMPREGO (1/2/15 A 31/1/16)	S1511001H	-45080-TRANSF.CTES .DA ADMON.XERAL DA CC.AA.	0,6009		868,35		
2015.3.PFORM.1	PLAN FORMACION EGAP 2015	Q6550007F	-45105-DE ORG.AUTONOMOS E AXENCIAS CC.AA. (REM.)	1,0000	40.477,00		2.427,00	
2016.2.POS.1	OBRA 1/16 POS. ABADIN.ACDTO.E MELLORA DE ACCESOS DE TORRE, SAMORDAS E ASPERON.	P2700100G	-76200-TRANSF.CAPITAL DOS CONCELLOS	0,2000				
2016.2.POS.2	OBRA 2/16 POS. ALFOZ.ACCESOS A GOLVIDAL, PADRIÑAN, AS LEAS, ROLLE, A GRANDA, ARRIBADO RIO, A PESQUITA, OUTEIRO E OUTRAS	P2700200E	-76200-TRANSF.CAPITAL DOS CONCELLOS	0,2000				

GASTOS CON FINANCIACIÓN AFECTADA

DESVIACIONES DE FINANCIACIÓN

EJERCICIO 2016

CÓDIGO DE GASTO	DESCRIPCIÓN	AGENTE FINANCIADOR		COEFICIENTE DE FINANCIACIÓN	DESVIACIONES DEL EJERCICIO		DESVIACIONES ACUMULADAS	
		TERCERO	APLICACIÓN PRESUPUESTARIA		POSITIVAS	NEGATIVAS	POSITIVAS	NEGATIVAS
2016.2.POS.3	OBRA 3/16 POS. ANTAS DE ULLA. PAVIMENTACION VIAS EN DORRA E SENANDE	P2700300C CONCELLO DE ANTAS DE ULLA	-76200-TRANSF.CAPI TAL DOS CONCELLOS	0,2005				
2016.2.POS.4	OBRA 4/16 POS. BALEIRA.ACDTO.E MELLORA CAMIÑOS NOS NUCLEOS DE MUIÑA, RETIZOS E GASALLA.	P2700400A CONCELLO DE BALEIRA	-76200-TRANSF.CAPI TAL DOS CONCELLOS	0,2000				
2016.2.POS.5	OBRA 5/16 POS. BARALLA.MELLORA D E VIARIO MUNICIPAL EN ESPÍÑA (PACIOS)	P2703600C CONCELLO DE BARALLA	-76200-TRANSF.CAPI TAL DOS CONCELLOS	0,2000				
2016.2.POS.6	OBRA 6/16 POS. BARALLA.MELLORA VIAS MUNICIPAIS MOCHA-GUIMAREI; BARALLA-VILARPU NTEIRO; OS MAZOS E VILANOVA.	P2703600C CONCELLO DE BARALLA	-76200-TRANSF.CAPI TAL DOS CONCELLOS	0,2000				
2016.2.POS.7	OBRA 7/16 POS. BARREIROS.REPOSICION DE PONTE SOBRE REGO PORTO BRAGAN	P2700500H CONCELLO DE BARREIROS	-76200-TRANSF.CAPI TAL DOS CONCELLOS	0,2000				

GASTOS CON FINANCIACIÓN AFECTADA

DESVIACIONES DE FINANCIACIÓN

EJERCICIO 2016

CÓDIGO DE GASTO	DESCRIPCIÓN	AGENTE FINANCIADOR		COEFICIENTE DE FINANCIACIÓN	DESVIACIONES DEL EJERCICIO		DESVIACIONES ACUMULADAS	
		TERCERO	APLICACIÓN PRESUPUESTARIA		POSITIVAS	NEGATIVAS	POSITIVAS	NEGATIVAS
2016.2.POS.8	OBRA 8/16 POS. BECERREA.ACDTO. E MELLORA CAMIÑOS DE ARROXO, OUSELLE E SAA.	P2700600F CONCELLO DE BECERREA	-76200-TRANSF.CAPITAL DOS CONCELLOS	0,2000				
2016.2.POS.9	OBRA 9/16 POS. BECERREA.CONTIN .E ACDTO.BEIRARRUAS E APARCADOIRO EN RUA CARLOS III (ZONA BARRANCON)	P2700600F CONCELLO DE BECERREA	-76200-TRANSF.CAPITAL DOS CONCELLOS	0,2000				
2016.2.POS.10	OBRA 10/16 POS. BECERREA.ACDTO. E REXENERACION DE ESPAZO URBAN EN PRAZA DO CONCELLO.	P2700600F CONCELLO DE BECERREA	-76200-TRANSF.CAPITAL DOS CONCELLOS	0,2359				
2016.2.POS.11	OBRA 11/16 POS. BEGONTE.ALUMEDA EXTERIOR EN CERDEIRAS E SANTALLA DE PENA	P2700700D CONCELLO DE BEGONTE	-76200-TRANSF.CAPITAL DOS CONCELLOS	0,2000				
2016.2.POS.12	OBRA 12/16 POS. BOVEDA. ACDTO.E MELLORA CMIÑOS EN RUBIAN, VER, RIBAS PEQUENAS E VILALPAPE.	P2700800B CONCELLO DE BOVEDA	-76200-TRANSF.CAPITAL DOS CONCELLOS	0,2000				

GASTOS CON FINANCIACIÓN AFECTADA

DESVIACIONES DE FINANCIACIÓN

EJERCICIO 2016

CÓDIGO DE GASTO	DESCRIPCIÓN	AGENTE FINANCIADOR		COEFICIENTE DE FINANCIACIÓN	DESVIACIONES DEL EJERCICIO		DESVIACIONES ACUMULADAS	
		TERCERO	APLICACIÓN PRESUPUESTARIA		POSITIVAS	NEGATIVAS	POSITIVAS	NEGATIVAS
2016.2.POS.13	OBRA 13/16 POS. BURELA.ORDEN.TR AFICO,SINALIZ.HORIZONTAL E MARCAS VIAIS EN VARIAS RUAS.	P2706800F CONCELLO DE BURELA	-76200-TRANSF.CAPITAL DOS CONCELLOS	0,2000				
2016.2.POS.14	OBRA 14/16 POS. CARBALLEDO. REFORMA E OPTIM.ENERX.INST .ALUMEADO PUBLICO EN TOLDA, BUSTELO, RUBIAS E OUTRAS.	P2700900J CONCELLO DE CARBALLEDO	-76200-TRANSF.CAPITAL DOS CONCELLOS	0,2000				
2016.2.POS.15	OBRA 15/16 POS. CASTRO DE REI. ACDTO.E MELLORA EN DUARRIAE PONTE DE OUTEIRO.	P2701000H CONCELLO DE CASTRO DE REI	-76200-TRANSF.CAPITAL DOS CONCELLOS	0,2000				
2016.2.POS.16	OBRA 16/16 POS. CASTROVERDE. PAVIM.E SANEAM.RUA ROSALIA DE CASTRO, RUA DA FEIRA, PRAZA CONCELLO E RUA DOS NENOS	P2701100F CONCELLO DE CASTROVERDE	-76200-TRANSF.CAPITAL DOS CONCELLOS	0,2000				

GASTOS CON FINANCIACIÓN AFECTADA

DESVIACIONES DE FINANCIACIÓN

EJERCICIO 2016

CÓDIGO DE GASTO	DESCRIPCIÓN	AGENTE FINANCIADOR		COEFICIENTE DE FINANCIACIÓN	DESVIACIONES DEL EJERCICIO		DESVIACIONES ACUMULADAS	
		TERCERO	APLICACIÓN PRESUPUESTARIA		POSITIVAS	NEGATIVAS	POSITIVAS	NEGATIVAS
2016.2.POS.17	OBRA 17/16 POS. CERVANTES. MELLORA VIAS MUNICIPAIS EN FERREIRADEVES, PIORNEDO, SOUTO E VILARTOTE	P2701200D CONCELLO DE CERVANTES	-76200-TRANSF.CAPI TAL DOS CONCELLOS	0,2000				
2016.2.POS.18	OBRA 18/16 POS. CERVO. SANEAMIENTO NO NUCLEO DA PENA (SAN ROMAN)	P2701300B CONCELLO DE CERVO	-76200-TRANSF.CAPI TAL DOS CONCELLOS	0,2000				
2016.2.POS.19	OBRA 19/16 POS. CORGO.ACDTO.E MELLORA ACCESOS A LOUSADO, ESTACION E BOCELO.	P2701400J CONCELLO DE CORGO	-76200-TRANSF.CAPI TAL DOS CONCELLOS	0,2000				
2016.2.POS.20	OBRA 20/16 POS. COSPEITO. ABAST.AUGA A ROAS, STA.CRISTINA, GOA, SISTALLO, TAMOGA E SEIXAS.	P2701500G CONCELLO DE COSPEITO	-76200-TRANSF.CAPI TAL DOS CONCELLOS	0,2000				
2016.2.POS.21	OBRA 21/16 POS. CHANTADA. BEIRARRUAS NAS RUAS PARDO BAZAN E CASTRO POUSADA.	P2701600E CONCELLO DE CHANTADA	-76200-TRANSF.CAPI TAL DOS CONCELLOS	0,2000				

GASTOS CON FINANCIACIÓN AFECTADA

DESVIACIONES DE FINANCIACIÓN

EJERCICIO 2016

CÓDIGO DE GASTO	DESCRIPCIÓN	AGENTE FINANCIADOR		COEFICIENTE DE FINANCIACIÓN	DESVIACIONES DEL EJERCICIO		DESVIACIONES ACUMULADAS	
		TERCERO	APLICACIÓN PRESUPUESTARIA		POSITIVAS	NEGATIVAS	POSITIVAS	NEGATIVAS
2016.2.POS.22	OBRA 22/16 POS. F.CAUREL. PAVIM.CAMIÑO ACCESO A CORTES, MOSTAD, MURO CONTENCIÓN EN NOCEDA E RENOV.ABAST.AUGA	P2701700C CONCELLO DE FOLGOSO DO CAUREL	-76200-TRANSF.CAPITAL DOS CONCELLOS	0,2000				
2016.2.POS.23	OBRA 23/16 POS. FONSAGRADA. ACDTO.ACCESOS EN AS CANCELAS (S. ANADRES DE LOGARES)	P2701800A CONCELLO DE FONSAGRADA	-76200-TRANSF.CAPITAL DOS CONCELLOS	0,2000				
2016.2.POS.24	OBRA 24/16 POS. FONSAGRADA. SUBST.2 EQUIPOS BOMBEO DE AUGA PARA ABAST.NUCLEO URBAN	P2701800A CONCELLO DE FONSAGRADA	-76200-TRANSF.CAPITAL DOS CONCELLOS	0,2000				
2016.2.POS.25	OBRA 25/16 POS. FONSAGRADA. REPARACION DE BEIRARRUAS NA RUA OS CHAOS	P2701800A CONCELLO DE FONSAGRADA	-76200-TRANSF.CAPITAL DOS CONCELLOS	0,2000				

GASTOS CON FINANCIACIÓN AFECTADA

DESVIACIONES DE FINANCIACIÓN

EJERCICIO 2016

CÓDIGO DE GASTO	DESCRIPCIÓN	AGENTE FINANCIADOR		COEFICIENTE DE FINANCIACIÓN	DESVIACIONES DEL EJERCICIO		DESVIACIONES ACUMULADAS	
		TERCERO	APLICACIÓN PRESUPUESTARIA		POSITIVAS	NEGATIVAS	POSITIVAS	NEGATIVAS
2016.2.POS.26	OBRA 26/16 POS. FOZ. ACDTO.CAMIÑOS EN SAN ACISCLO E VILARONTE	P27019001 CONCELLO DE FOZ	-76200-TRANSF.CAPI TAL DOS CONCELLOS	0,2000				
2016.2.POS.27	OBRA 27/16 POS. FRIOL.ACDTO.E MELLORA ACCESOS A NÚCLEOS: XIA-RETENDE; TRASMONTE-VILAR MENDE; TRASMONTE-PIÑEIRO; ...	P2702000G CONCELLO DE FRIOL	-76200-TRANSF.CAPI TAL DOS CONCELLOS	0,2000				
2016.2.POS.28	OBRA 28/16 POS. GUITIRIZ.ACDTO.E MELLORA VIAL DESDE CTRA.LU-P-2301 A S. MIGUEL, CASAS VELLAS E ACCESO AREA RECR.S.XOAN	P2702200C CONCELLO DE GUITIRIZ	-76200-TRANSF.CAPI TAL DOS CONCELLOS	0,2000				
2016.2.POS.29	OBRA 29/16 POS. GUITIRIZ.ADQUISICION MAQUINA CORTE E DESBROCE	P2702200C CONCELLO DE GUITIRIZ	-76200-TRANSF.CAPI TAL DOS CONCELLOS	0,2000				

GASTOS CON FINANCIACIÓN AFECTADA

DESVIACIONES DE FINANCIACIÓN

EJERCICIO 2016

CÓDIGO DE GASTO	DESCRIPCIÓN	AGENTE FINANCIADOR		COEFICIENTE DE FINANCIACIÓN	DESVIACIONES DEL EJERCICIO		DESVIACIONES ACUMULADAS	
		TERCERO	APLICACIÓN PRESUPUESTARIA		POSITIVAS	NEGATIVAS	POSITIVAS	NEGATIVAS
2016.2.POS.30	OBRA 30/16 POS. GUNTIN.ACCESOS A NUCLEOS DE LAMASALGUEIRA, SAN PAIO, LONGALAI, XUBIN E LOUSADA.	P2702300A CONCELLO DE GUNTIN	-76200-TRANSF.CAPI TAL DOS CONCELLOS	0,2000				
2016.2.POS.31	OBRA 31/16 POS. INCIO. MELLORA DE CAMIÑOS DE ACCESO A TOLDAOS.	P2702400I CONCELLO DE INCIO	-76200-TRANSF.CAPI TAL DOS CONCELLOS	0,2000				
2016.2.POS.32	OBRA 32/16 POS. LANCARA.PAVIMEN T.E SERVICIOS EN TOUBILLE E SANTA MARIA DE LAMA	P2702600D CONCELLO DE LANCARA	-76200-TRANSF.CAPI TAL DOS CONCELLOS	0,2000				
2016.2.POS.33	OBRA 33/16 POS. LOURENZA. MELLORA E MANTEM.CAMIÑOS EN SANTO ADRAO, RIOS, CASTIÑEIRAS VERDES , O CAL E A TILLEIRA.	P2702700B CONCELLO DE LOURENZA	-76200-TRANSF.CAPI TAL DOS CONCELLOS	0,2000				

GASTOS CON FINANCIACIÓN AFECTADA

DESVIACIONES DE FINANCIACIÓN

EJERCICIO 2016

CÓDIGO DE GASTO	DESCRIPCIÓN	AGENTE FINANCIADOR		COEFICIENTE DE FINANCIACIÓN	DESVIACIONES DEL EJERCICIO		DESVIACIONES ACUMULADAS	
		TERCERO	APLICACIÓN PRESUPUESTARIA		POSITIVAS	NEGATIVAS	POSITIVAS	NEGATIVAS
2016.2.POS.34	OBRA 34/16 POS. LUGO. RENOVACION DE SERVICIOS E PAVIMENTACION NO BARRIO DE CASÁS.	P2702800J CONCELLO DE LUGO	-76200-TRANSF.CAPITAL DOS CONCELLOS	0,2000				
2016.2.POS.35	OBRA 35/16 POS. MEIRA.MELLORA CAMIÑOS MUNICIPAIS: DA PENA Ó CUARTEL; DA VALIÑA A CTRA. LABRADA E OUTROS	P2702900H CONCELLO DE MEIRA	-76200-TRANSF.CAPITAL DOS CONCELLOS	0,2000				
2016.2.POS.36	OBRA 36/16 POS. MONDOÑEDO. ACCESO ÓS NUCLEOS POLIGONOS AGRARIOS-MASMA, ARCO, FERRERIA, O CASAL, ...	P2703000F CONCELLO DE MONDOÑEDO	-76200-TRANSF.CAPITAL DOS CONCELLOS	0,2394				
2016.2.POS.37	OBRA 37/16 POS. MONFORTE. PAVIM.RUAS REAL, STO.DOMINGO, CAMPO S. ANTONIO, CAMIÑO REAL, COLEXIO AS GANDARAS E STA. CLARA	P2703100D CONCELLO DE MONFORTE DE LEMOS	-76200-TRANSF.CAPITAL DOS CONCELLOS	0,3369				

GASTOS CON FINANCIACIÓN AFECTADA

DESVIACIONES DE FINANCIACIÓN

EJERCICIO 2016

CÓDIGO DE GASTO	DESCRIPCIÓN	AGENTE FINANCIADOR		COEFICIENTE DE FINANCIACIÓN	DESVIACIONES DEL EJERCICIO		DESVIACIONES ACUMULADAS	
		TERCERO	APLICACIÓN PRESUPUESTARIA		POSITIVAS	NEGATIVAS	POSITIVAS	NEGATIVAS
2016.2.POS.38	OBRA 38/16 POS. MONTERROSO. PAVIMENTACIÓN E SERVICIOS NA RUA AE	P2703200B CONCELLO DE MONTERROSO	-76200-TRANSF.CAPI TAL DOS CONCELLOS	0,2000				
2016.2.POS.39	OBRA 39/16 POS. MURAS. ACTUACIÓNS EN ACCESOS EN RUA JOSE RAMON PUENTES E ACCESO A CARRIS.	P2703300J CONCELLO DE MURAS	-76200-TRANSF.CAPI TAL DOS CONCELLOS	0,2000				
2016.2.POS.40	OBRA 40/16 POS. NAVIA DE SUARNA. ABAST.AUGA A VIRIGO E ACEVEDO (2ª FASE)	P2703400H CONCELLO DE NAVIA DE SUARNA	-76200-TRANSF.CAPI TAL DOS CONCELLOS	0,2000				
2016.2.POS.41	OBRA 41/16 POS. NAVIA DE SUARNA. ACDTO.RUAS CURROS ENRIQUEZ E ROSALIA DE CASTRO	P2703400H CONCELLO DE NAVIA DE SUARNA	-76200-TRANSF.CAPI TAL DOS CONCELLOS	0,2479				
2016.2.POS.42	OBRA 42/16 POS. NAVIA DE SUARNA. PROXECTO DE MELLORA DE CAMIÑO DE ACCESO A MURIAS DE RAO.	P2703400H CONCELLO DE NAVIA DE SUARNA	-76200-TRANSF.CAPI TAL DOS CONCELLOS	0,2000				

GASTOS CON FINANCIACIÓN AFECTADA

DESVIACIONES DE FINANCIACIÓN

EJERCICIO 2016

CÓDIGO DE GASTO	DESCRIPCIÓN	AGENTE FINANCIADOR		COEFICIENTE DE FINANCIACIÓN	DESVIACIONES DEL EJERCICIO		DESVIACIONES ACUMULADAS	
		TERCERO	APLICACIÓN PRESUPUESTARIA		POSITIVAS	NEGATIVAS	POSITIVAS	NEGATIVAS
2016.2.POS.43	OBRA 43/16 POS. NEGUEIRA DE MUÑIZ. REFORMA CENTRO ESCOLAR PARA A SÚA ADAPTACIÓN A USOS MÚLTIPLES	P2703500E CONCELLO DE NEGUEIRA DE MUÑIZ	-76200-TRANSF.CAPITAL DOS CONCELLOS	0,2560				
2016.2.POS.44	OBRA 44/16 POS. NOGAIS. MELLORA VIAL MUNICIPAL DE A PEDRIÑA A DORNA, POR A SILVELA	P2703700A CONCELLO DE AS NOGAIS	-76200-TRANSF.CAPITAL DOS CONCELLOS	0,3173				
2016.2.POS.45	OBRA 45/16 POS. OUROL. ACDTO.E MELLORA ACCESOS EN LEBORADA, CASALDARES, LOBAMORTA, AS CORREDOIRAS, LEONTE E OUTROS	P2703800I CONCELLO DE OUROL	-76200-TRANSF.CAPITAL DOS CONCELLOS	0,2000				
2016.2.POS.46	OBRA 46/16 POS. OUTEIRO DE REI. ACDTO.E MELLORA CAMIÑOS EN MATELA, ARCOS, PAZ, PENELAS E FRANCO, GUILLAR, MARTUL, ...	P2703900G CONCELLO DE OUTEIRO DE REI	-76200-TRANSF.CAPITAL DOS CONCELLOS	0,4247				

GASTOS CON FINANCIACIÓN AFECTADA

DESVIACIONES DE FINANCIACIÓN

EJERCICIO 2016

CÓDIGO DE GASTO	DESCRIPCIÓN	AGENTE FINANCIADOR		COEFICIENTE DE FINANCIACIÓN	DESVIACIONES DEL EJERCICIO		DESVIACIONES ACUMULADAS	
		TERCERO	APLICACIÓN PRESUPUESTARIA		POSITIVAS	NEGATIVAS	POSITIVAS	NEGATIVAS
2016.2.POS.47	OBRA 47/16 POS. PALAS DE REI. FORMIGONADO EN NUCLEOS DE S. XULIAN DO CAMIÑO, VILARRAMIL, CURBINA, PUXEDA, RIBADAL, ...	P2704000E CONCELLO DE PALAS DE REI	-76200-TRANSF.CAPITAL DOS CONCELLOS	0,2000				
2016.2.POS.48	OBRA 48/16 POS. PANTON. PAVIM.E MELLORA VIAS MUNICIPAIS EN FERREIROA, O REGUEIRO, PANTON DE ABAIXO, ...	P2704100C CONCELLO DE PANTON	-76200-TRANSF.CAPITAL DOS CONCELLOS	0,2006				
2016.2.POS.49	OBRA 49/16 POS. PARADELA.ACDTO. E REXENER.CAMIÑOS EN LAXE, MOUTRA, VILACHA, TREMEADO, BARIZ, LIZ E PAREDES DE ARRIBA	P2704200A CONCELLO DE PARADELA	-76200-TRANSF.CAPITAL DOS CONCELLOS	0,2000				

GASTOS CON FINANCIACIÓN AFECTADA

DESVIACIONES DE FINANCIACIÓN

EJERCICIO 2016

CÓDIGO DE GASTO	DESCRIPCIÓN	AGENTE FINANCIADOR		COEFICIENTE DE FINANCIACIÓN	DESVIACIONES DEL EJERCICIO		DESVIACIONES ACUMULADAS	
		TERCERO	APLICACIÓN PRESUPUESTARIA		POSITIVAS	NEGATIVAS	POSITIVAS	NEGATIVAS
2016.2.POS.50	OBRA 50/16 POS. PARAMO. ACDTO.ACCESOS A COUREL, BARREIRO, ARMADA, POR MAMOA A CAMPO, ...	P2704300I CONCELLO DE PARAMO	-76200-TRANSF.CAPI TAL DOS CONCELLOS	0,2000				
2016.2.POS.51	OBRA 51/16 POS. PASTORIZA. INTERVENCION PARCIAL PARA REHABILITACION DA CASA DE GALOCHA EN BRETOÑA	P2704400G CONCELLO DE PASTORIZA	-76200-TRANSF.CAPI TAL DOS CONCELLOS	0,2000				
2016.2.POS.52	OBRA 52/16 POS. PEDRAFITA. ACDTO.E MELLORA MUROS EXISTENTES NOS NUCLEOS DE ZANFOGA E PACIOS	P2704500D CONCELLO DE PEDRAFITA DO C.	-76200-TRANSF.CAPI TAL DOS CONCELLOS	0,2000				
2016.2.POS.53	OBRA 53/16 POS. POBRA DO BROLLON.MELLOR A INFRAESTRUCTURAS: MURO CONTENCION FERREIROS, REXEN.VIARIA, ...	P2704700J CONCELLO DA POBRA DO BROLLON	-76200-TRANSF.CAPI TAL DOS CONCELLOS	0,2000				

GASTOS CON FINANCIACIÓN AFECTADA

DESVIACIONES DE FINANCIACIÓN

EJERCICIO 2016

CÓDIGO DE GASTO	DESCRIPCIÓN	AGENTE FINANCIADOR		COEFICIENTE DE FINANCIACIÓN	DESVIACIONES DEL EJERCICIO		DESVIACIONES ACUMULADAS	
		TERCERO	APLICACIÓN PRESUPUESTARIA		POSITIVAS	NEGATIVAS	POSITIVAS	NEGATIVAS
2016.2.POS.54	OBRA 54/16 POS. POL.CONST.NOVA CAPTACIÓN DE AUGA PARA O CONCELLO DE POL	P2704600B CONCELLO DE POL	-76200-TRANSF.CAPI TAL DOS CONCELLOS	0,2000				
2016.2.POS.55	OBRA 55/16 POS. POL. DOTACION DE REDE DE SANEAMIENTO SEPARATIVA EN FERREIROS	P2704600B CONCELLO DE POL	-76200-TRANSF.CAPI TAL DOS CONCELLOS	0,2383				
2016.2.POS.56	OBRA 56/16 POS. PONTENOVA. MELLORA DE ACCESOS EN RECECENDE	P2704800H CONCELLO DE PONTENOVA	-76200-TRANSF.CAPI TAL DOS CONCELLOS	0,2000				
2016.2.POS.57	OBRA 57/16 POS. PORTOMARIN. PAVIM.CAMIÑO MUNICIPAL DE CASTRO LAZARO A C-535.	P2704900F CONCELLO DE PORTOMARIN	-76200-TRANSF.CAPI TAL DOS CONCELLOS	0,2000				
2016.2.POS.58	OBRA 58/16 POS. QUIROGA. EQUIPAMENTO EDIFICIO MUNICIPAL DE SERVIZOS SOCIAS E CENTRO DE DIA.	P2705000D CONCELLO DE QUIROGA	-76200-TRANSF.CAPI TAL DOS CONCELLOS	0,2000				

GASTOS CON FINANCIACIÓN AFECTADA

DESVIACIONES DE FINANCIACIÓN

EJERCICIO 2016

CÓDIGO DE GASTO	DESCRIPCIÓN	AGENTE FINANCIADOR		COEFICIENTE DE FINANCIACIÓN	DESVIACIONES DEL EJERCICIO		DESVIACIONES ACUMULADAS	
		TERCERO	APLICACIÓN PRESUPUESTARIA		POSITIVAS	NEGATIVAS	POSITIVAS	NEGATIVAS
2016.2.POS.59	OBRA 59/16 POS. QUIROGA.PAVIM.RUAS E ACCESOS CAMPO DA FEIRA, MONTEFURADO, CASTELO, SECIDE E OUTROS	P2705000D CONCELLO DE QUIROGA	-76200-TRANSF.CAPITAL DOS CONCELLOS	0,2000				
2016.2.POS.60	OBRA 60/16 POS. QUIROGA. REDE ABST.AUGA EN S. MARTIÑO, ALDEA, ERMIDA E PARTEME	P2705000D CONCELLO DE QUIROGA	-76200-TRANSF.CAPITAL DOS CONCELLOS	0,2000				
2016.2.POS.61	OBRA 61/16 POS. QUIROGA. REDE SUMIDOIROS E MELLORA FOSAS SEPT.EN STA. CUBICIA, SEQUEIROS, BENDOLLO, BUSTELO E TOCA	P2705000D CONCELLO DE QUIROGA	-76200-TRANSF.CAPITAL DOS CONCELLOS	0,2000				
2016.2.POS.62	OBRA 62/16 POS. RABADE. PAVIMENTACION E SERVIZOS EN ROSALIA DE CASTRO	P2705600A CONCELLO DE RABADE	-76200-TRANSF.CAPITAL DOS CONCELLOS	0,2000				

GASTOS CON FINANCIACIÓN AFECTADA

DESVIACIONES DE FINANCIACIÓN

EJERCICIO 2016

CÓDIGO DE GASTO	DESCRIPCIÓN	AGENTE FINANCIADOR		COEFICIENTE DE FINANCIACIÓN	DESVIACIONES DEL EJERCICIO		DESVIACIONES ACUMULADAS	
		TERCERO	APLICACIÓN PRESUPUESTARIA		POSITIVAS	NEGATIVAS	POSITIVAS	NEGATIVAS
2016.2.POS.63	OBRA 63/16 POS. RIBADEO "AMP.E REF.ENCAUZAMEN TO REGOS EN MADANELA, RIO DE OVE, STO. TOME E IGREXA"	P2705100B CONCELLO DE RIBADEO	-76200-TRANSF.CAPI TAL DOS CONCELLOS	0,2000				
2016.2.POS.64	OBRA 64/16 POS. RIBAS DE SIL. PAVIMENTACION DE RUAS EN SAN PEDRO.	P2705200J CONCELLO DE RIBAS DE SIL	-76200-TRANSF.CAPI TAL DOS CONCELLOS	0,2000				
2016.2.POS.66	OBRA 66/16 POS. RIBEIRA DE PIQUIN. ACDTO.E REXENER.ACCESOS EN VILARPESCOZO, BOEL, AS FIGUEIROS E OUTROS	P2705300H CONCELLO DE RIBEIRA DE PIQUIN	-76200-TRANSF.CAPI TAL DOS CONCELLOS	0,2000				
2016.2.POS.67	OBRA 67/16 POS. RIORTORTO. ACDTO.E MELLORA CAMIÑOS LOCAIS ACCESO A LOURIDO, TEIXEIRO, ESPASANDE E OUTROS	P2705400F CONCELLO DE RIORTORTO	-76200-TRANSF.CAPI TAL DOS CONCELLOS	0,2000				

GASTOS CON FINANCIACIÓN AFECTADA

DESVIACIONES DE FINANCIACIÓN

EJERCICIO 2016

CÓDIGO DE GASTO	DESCRIPCIÓN	AGENTE FINANCIADOR		COEFICIENTE DE FINANCIACIÓN	DESVIACIONES DEL EJERCICIO		DESVIACIONES ACUMULADAS	
		TERCERO	APLICACIÓN PRESUPUESTARIA		POSITIVAS	NEGATIVAS	POSITIVAS	NEGATIVAS
2016.2.POS.68	OBRA 68/16 POS. SAMOS. MELLORA PAVIMENT.VIAS INTERIORES EN MONTAN, SIVIL, LOURIDO, LOUSADA E OUTROS	P2705500C CONCELLO DE SAMOS	-76200-TRANSF.CAPITAL DOS CONCELLOS	0,2000				
2016.2.POS.69	OBRA 69/16 POS. SARRIA. REHABILIT.FACHADAS EDIFICIO CONOCIDO COMO CASA DO MARQUES	P2705700I CONCELLO DE SARRIA	-76200-TRANSF.CAPITAL DOS CONCELLOS	0,3951				
2016.2.POS.70	OBRA 70/16 POS. SAVIÑO. ACDTO.E PAVIM.NUCLEOS O PRIORATO, ACUÑAS, RIVELA, O CASTRO, VILAMOR, E OUTROS	P2705800G CONCELLO DE SAVIÑO	-76200-TRANSF.CAPITAL DOS CONCELLOS	0,2000				
2016.2.POS.71	OBRA 71/16 POS. SOBER. FINALIZACION DO SANEAMIENTO EN MILLAN	P2705900E CONCELLO DE SOBER	-76200-TRANSF.CAPITAL DOS CONCELLOS	0,2000				

GASTOS CON FINANCIACIÓN AFECTADA

DESVIACIONES DE FINANCIACIÓN

EJERCICIO 2016

CÓDIGO DE GASTO	DESCRIPCIÓN	AGENTE FINANCIADOR		COEFICIENTE DE FINANCIACIÓN	DESVIACIONES DEL EJERCICIO		DESVIACIONES ACUMULADAS	
		TERCERO	APLICACIÓN PRESUPUESTARIA		POSITIVAS	NEGATIVAS	POSITIVAS	NEGATIVAS
2016.2.POS.72	OBRA 72/16 POS. SOBER. ACCESOS A NUCLEOS DE BIDUAL, PINOL DE ABAIXO, SOMOZA, PARADELA, A LAMA E MOURENTAN	P2705900E CONCELLO DE SOBER	-76200-TRANSF.CAPITAL DOS CONCELLOS	0,2000				
2016.2.POS.73	OBR 73/16 POS. TABOADA. PAVIM.E REXENER.ACCESOS AOS NÚCLEOS DE MORDARIZ, PIÑEIRA, SEREN, OURIZ, E OUTROS	P2706000C CONCELLO DE TABOADA	-76200-TRANSF.CAPITAL DOS CONCELLOS	0,3068				
2016.2.POS.74	OBRA 74/16 POS. TRABADA. ACDTO.E REXENER.ACCESOS EN SOUTILLAN, REQUEIXO, A CARBALLEIRA, CARREIRA E OUTROS	P2706100A CONCELLO DE TRABADA	-76200-TRANSF.CAPITAL DOS CONCELLOS	0,2000				
2016.2.POS.75	OBRA 75/16 POS. TRIACASTELA. ABAST.AUGA AO NUCLEO DE TRASTO CASTRO.	P2706200I CONCELLO DE TRIACASTELA	-76200-TRANSF.CAPITAL DOS CONCELLOS	0,2000				

GASTOS CON FINANCIACIÓN AFECTADA

DESVIACIONES DE FINANCIACIÓN

EJERCICIO 2016

CÓDIGO DE GASTO	DESCRIPCIÓN	AGENTE FINANCIADOR		COEFICIENTE DE FINANCIACIÓN	DESVIACIONES DEL EJERCICIO		DESVIACIONES ACUMULADAS	
		TERCERO	APLICACIÓN PRESUPUESTARIA		POSITIVAS	NEGATIVAS	POSITIVAS	NEGATIVAS
2016.2.POS.76	OBRA 76/16 POS. TRIACASTELA. ACDTO.E MELLORA CAMIÑOS EN SAN BREIXO E SANTALLA	P2706200I CONCELLO DE TRIACASTELA	-76200-TRANSF.CAPI TAL DOS CONCELLOS	0,2000				
2016.2.POS.77	OBRA 77/16 POS. VALADOURO. RENOV.REDE SANEAM.EN AV.VIVEIRO, RUA XISTRAL, RUA ANDRES LOPEZ PALMEIRO E OUTRAS	P2706300G CONCELLO DE VALADOURO	-76200-TRANSF.CAPI TAL DOS CONCELLOS	0,2000				
2016.2.POS.78	OBRA 78/16 POS. VICEDO. RENOV.REDES SANEAM.E ABAST.AUGA NA RUA DR. LLISTERRI	P2706400E CONCELLO DE VICEDO	-76200-TRANSF.CAPI TAL DOS CONCELLOS	0,3340				
2016.2.POS.79	OBRA 79/16 POS. VILALBA. RENOV.REDE ABAST.AUGA CAMIÑO DO XITO E MELLORA PAVIM.CAMIÑO SIXTO E OUTROS EN SANCOVADE	P2706500B CONCELLO DE VILALBA	-76200-TRANSF.CAPI TAL DOS CONCELLOS	0,2000				

GASTOS CON FINANCIACIÓN AFECTADA

DESVIACIONES DE FINANCIACIÓN

EJERCICIO 2016

CÓDIGO DE GASTO	DESCRIPCIÓN	AGENTE FINANCIADOR		COEFICIENTE DE FINANCIACIÓN	DESVIACIONES DEL EJERCICIO		DESVIACIONES ACUMULADAS	
		TERCERO	APLICACIÓN PRESUPUESTARIA		POSITIVAS	NEGATIVAS	POSITIVAS	NEGATIVAS
2016.2.POS.80	OBRA 80/16 POS. VIVEIRO. ACDTO.E MELLORA VIAIS ACCESO AO CASCO HISTORICO E OUTRAS RUAS.	P2706700H CONCELLO DE VIVEIRO	-76200-TRANSF.CAPI TAL DOS CONCELLOS	0,2000				
2016.2.POS.81	OBRA 81/16 POS. XERMADE. CONST.DEPOSITOS DE AUGA EN BURGAS.	P2702100E CONCELLO DE XERMADE	-76200-TRANSF.CAPI TAL DOS CONCELLOS	0,2000				
2016.2.POS.82	OBRA 82/16 POS. XERMADE. ACDTO.DE CAMIÑOS DE ACCESOS A SEIXO, ALVARIÑO E PIGAROA	P2702100E CONCELLO DE XERMADE	-76200-TRANSF.CAPI TAL DOS CONCELLOS	0,2000				
2016.2.POS.83	OBRA 83/16 POS. XERMADE. DOTACION MOBILIARIO EN PARQUES INFANTIS EN BURGAS, CAZAS E MOMAN	P2702100E CONCELLO DE XERMADE	-76200-TRANSF.CAPI TAL DOS CONCELLOS	0,2000				
2016.2.POS.84	OBRA 84/16 POS. XOVE. ACDTO.E MELLORA DO CAMIÑO DE ACCESO A BARXA (LAGO)	P2702500F CONCELLO DE XOVE	-76200-TRANSF.CAPI TAL DOS CONCELLOS	0,2997				

GASTOS CON FINANCIACIÓN AFECTADA

DESVIACIONES DE FINANCIACIÓN

EJERCICIO 2016

CÓDIGO DE GASTO	DESCRIPCIÓN	AGENTE FINANCIADOR		COEFICIENTE DE FINANCIACIÓN	DESVIACIONES DEL EJERCICIO		DESVIACIONES ACUMULADAS	
		TERCERO	APLICACIÓN PRESUPUESTARIA		POSITIVAS	NEGATIVAS	POSITIVAS	NEGATIVAS
2016.2.POS.88	OBRA 88/16 POS. RIBAS DO SIL. MELLORAS NO SISTEMA DE CLORACION DE AUGA POTABLE EN S CLODIO	P2705200J CONCELLO DE RIBAS DE SIL	-76200-TRANSF.CAPITAL DOS CONCELLOS	0,2000				
2016.2.RPCAN.1	RECONSTRUCCION PONTE SOBRE O RÍO CANCELADA. CERVANTES	S2826014H MINISTERIO ECONOMIA Y HACIENDA	-72000-DA ADMINISTRACION XERAL DO ESTADO	0,5000	35.932,35		35.932,35	
2016.3.AEDL.1	PRORROGA CONTRATO 4 AEDL.	S1511001H XUNTA GALICIA (CONSELLERIAS)	-45080-TRANSF.CTES .DA ADMON.XERAL DA CC.AA.	0,3099	1.829,04		842,93	
2016.3.COMUN.1	OBRADOIRO DE EMPREGO "COMMUNITTEAND O NA PROVINCIA DE LUGO"	S1511001H XUNTA GALICIA (CONSELLERIAS)	-45080-TRANSF.CTES .DA ADMON.XERAL DA CC.AA.	0,9746		28.875,36		28.875,36
2016.3.DCOMU.1	CURSO 2016/255: DINAMIZACION COMUNITARIA	S1511001H XUNTA GALICIA (CONSELLERIAS)	-45080-TRANSF.CTES .DA ADMON.XERAL DA CC.AA.	1,0000				
2016.3.GECOL.1	CURSO FORM.GRANXA Nº 2016/253 GANDEIRIA ECOLOXICA	S1511001H XUNTA GALICIA (CONSELLERIAS)	-45080-TRANSF.CTES .DA ADMON.XERAL DA CC.AA.	1,0000				

GASTOS CON FINANCIACIÓN AFECTADA

DESVIACIONES DE FINANCIACIÓN

EJERCICIO 2016

CÓDIGO DE GASTO	DESCRIPCIÓN	AGENTE FINANCIADOR		COEFICIENTE DE FINANCIACIÓN	DESVIACIONES DEL EJERCICIO		DESVIACIONES ACUMULADAS		
		TERCERO	APLICACIÓN PRESUPUESTARIA		POSITIVAS	NEGATIVAS	POSITIVAS	NEGATIVAS	
2016.3.PAEMP.1	PRORROGA AXENTES EMPREGO E DESENV.LOCAL	S1511001H XUNTA GALICIA (CONSELLERIAS)	-45080-TRANSF.CTES .DA ADMON.XERAL DA CC.AA.	0,2999		1.315,31		1.315,31	
2016.3.PCAMP.1	CONT.TECNICO INF.,ORIENT.E PROSP.EMPREGO, 2016(01/02/16 A 31/01/17)	S1511001H XUNTA GALICIA (CONSELLERIAS)	-45080-TRANSF.CTES .DA ADMON.XERAL DA CC.AA.	0,5788	3.849,84		3.849,84		
2016.3.PFORM.1	PLAN DE FORMACION AGRUPADO (EGAP), 2016	Q6550007F EGAP	-45100-TRANSF.CTES .ORG.AUTON.E AXENCIAS CC.AA.	1,0000		42.820,00		42.820,00	
2016.3.RFORE.1	CURSO FORM.2016/254 REPOB.FORESTAIS E TRATAMENTOS SILVICOLAS	S1511001H XUNTA GALICIA (CONSELLERIAS)	-45080-TRANSF.CTES .DA ADMON.XERAL DA CC.AA.	1,0000					
TOTAL						114.313,68	450.429,61	585.096,23	561.260,08



DEPUTACIÓN DE LUGO

CUENTA GENERAL 2016

8.24.12. Remanente Tesorería

ESTADO DEL REMANENTE DE TESORERÍA

EJERCICIO 2016

CUENTAS	COMPONENTES	IMPORTES		
		AÑO	AÑO ANTERIOR	
57,556	1. Fondos líquidos		67.095.630,83	50.750.678,24
	2. Derechos pendientes de cobro		54.438.351,64	55.415.694,90
430	+ del Presupuesto corriente	6.182.485,02		17.128.394,72
431	+ de Presupuestos cerrados	10.838.592,91		7.804.952,00
257,258,270,275,440,442, 449,456,470,471,472,537, 538,550,565,566	+ de Operaciones no presupuestarias	37.417.273,71		30.482.348,18
	3. Obligaciones pendientes de pago		65.879.339,92	54.075.227,37
400	+ del Presupuesto corriente	11.267.501,52		7.559.924,92
401	+ de Presupuestos cerrados	306.671,89		1.385.458,11
165,166,180,185,410,414, 419,453,456,475,476,477, 502,515,516,521,550,560, 561	+ de Operaciones no presupuestarias	54.305.166,51		45.129.844,34
	4. Partidas pendientes de aplicación		-467.805,19	-6.359.172,29
554,559	- cobros realizados pendientes de aplicación definitiva	470.144,47		6.495.454,87
555,5581,5585	+ pagos realizados pendientes de aplicación definitiva	2.339,28		136.282,58
	I. Remanente de tesorería total (1 + 2 - 3 + 4)		55.186.837,36	45.731.973,48
2961,2962,2981,2982,49 00,4901,4902,4903,5961 ,5962,5981,5982	II. Saldos de dudoso cobro		3.804.084,29	4.157.104,29
	III. Exceso de financiación afectada		585.096,23	1.138.393,09
	IV. Remanente de tesorería para gastos generales (I - II - III)		50.797.656,84	40.436.476,10



DEPUTACIÓN DE LUGO

CUENTA GENERAL 2016

8.25. INDICADORES FINANCIEROS, PATRIMONIALES Y PRESUPUESTARIOS



INDICADORES FINANCIEROS, PATRIMONIALES Y PRESUPUESTARIOS.

1. INDICADORES FINANCIEROS Y PATRIMONIALES

A) LIQUIDEZ INMEDIATA

EJERCICIO 2016

FONDOS LÍQUIDOS (1)	PASIVO CORRIENTE (2)	LIQUIDEZ INMEDIATA (1/2)
67.095.630,83	92.053.088,14	0,73

B) LIQUIDEZ A CORTO PLAZO

DERECHOS PENDIENTES DE COBRO (2)	FONDOS LÍQUIDOS (1)	PASIVO CORRIENTE (3)	LIQUIDEZ A CORTO PLAZO ((1+2)/3)
54.438.351,64	67.095.630,83	92.053.088,14	1,32

C) LIQUIDEZ GENERAL

ACTIVO CORRIENTE (1)	PASIVO CORRIENTE (2)	LIQUIDEZ GENERAL (1/2)
172.052.164,13	92.053.088,14	1,87

D) ENDEUDAMIENTO POR HABITANTE

PASIVO CORRIENTE (1)	PASIVO NO CORRIENTE (2)	NÚMERO DE HABITANTES (3)	ENDEUDAMIENTO POR HABITANTE ((1+2)/3)
92.053.088,14	14.935.447,92	333527	320,78

E) ENDEUDAMIENTO

PASIVO CORRIENTE (1)	PASIVO NO CORRIENTE (2)	PATRIMONIO NETO (3)	ENDEUDAMIENTO ((1+2)/(1+2+3))
92.053.088,14	14.935.447,92	187.769.467,56	0,36

F) RELACIÓN DE ENDEUDAMIENTO

PASIVO CORRIENTE (1)	PASIVO NO CORRIENTE (2)	RELACIÓN DE ENDEUDAMIENTO (1/2)
92.053.088,14	14.935.447,92	6,16

G) CASH-FLOW

PASIVO NO CORRIENTE (1)	FLUJOS NETOS DE GESTIÓN (2)	PASIVO CORRIENTE (3)	CASH-FLOW ((1/2) + (3/2))
14.935.447,92	28.376.053,14	92.053.088,14	3,77

H) PERIODO MEDIO DE PAGO A ACREEDORES COMERCIALES

SUMATORIO DE NÚMERO DE DÍAS PERIODO DE PAGO X IMPORTE DE PAGO (1)	SUMATORIO DE IMPORTE DE PAGO (2)	PERIODO MEDIO DE PAGO A ACREEDORES COMERCIALES (1/2)
319.681.152,95	12.573.649,11	25,42

I) PERIODO MEDIO DE COBRO

SUMATORIO DE NÚMERO DE DÍAS PERIODO DE COBRO X IMPORTE DE COBRO (1)	SUMATORIO IMPORTE DE COBRO (2)	PERIODO MEDIO DE COBRO (1/2)
445.933.353,96	7.111.515,58	62,71



J) RATIOS DE LA CUENTA DEL RESULTADO ECONÓMICO PATRIMONIAL

1) ESTRUCTURA DE LOS INGRESOS

INGRESOS DE GESTIÓN ORDINARIA (1)	INGRESOS TRIBUTARIOS Y URBANÍSTICOS / (1)	TRANSFERENCIAS Y SUBVENCIONES RECIBIDAS / (1)	VENTAS Y PRESTACIÓN DE SERVICIOS / (1)	RESTO DE INGRESOS DE GESTIÓN ORDINARIA / (1)
81.862.276,54	0,14	0,83	0,03	0,00

2) ESTRUCTURA DE LOS GASTOS

GASTOS DE GESTIÓN ORDINARIA (1)	GASTOS DE PERSONAL / (1)	TRANSFERENCIAS Y SUBVENCIONES CONCEDIDAS / (1)	APROVISIONAMIENTOS / (1)	RESTO GASTOS DE GESTIÓN ORDINARIA / (1)
73.421.876,83	0,29	0,50	0,02	0,19

3) COBERTURA DE LOS GASTOS CORRIENTES

GASTOS DE GESTIÓN ORDINARIA (1)	INGRESOS DE GESTIÓN ORDINARIA (2)	COBERTURA DE LOS GASTOS CORRIENTES (1/2)
73.421.876,83	81.862.276,54	0,90



INDICADORES PRESUPUESTARIOS

DEL PRESUPUESTO CORRIENTE

EJERCICIO 2016

EJECUCIÓN DEL PRESUPUESTO DE GASTOS = OBLIGACIONES RECONOCIDAS NETAS / CRÉDITOS DEFINITIVOS		
EJECUCIÓN DEL PRESUPUESTO DE GASTOS	OBLIGACIONES RECONOCIDAS NETAS	CRÉDITOS DEFINITIVOS
0,61	72.894.527,25	120.024.151,99

REALIZACIÓN DE PAGOS = PAGOS LÍQUIDOS / OBLIGACIONES RECONOCIDAS NETAS		
REALIZACIÓN DE PAGOS	PAGOS LÍQUIDOS	OBLIGACIONES RECONOCIDAS NETAS
0,85	61.627.025,73	72.894.527,25

GASTO POR HABITANTE = OBLIGACIONES RECONOCIDAS NETAS / Nº DE HABITANTES		
GASTO POR HABITANTE	OBLIGACIONES RECONOCIDAS NETAS	Nº DE HABITANTES
218,56	72.894.527,25	333.527

INVERSION POR HABITANTE = OBLIGACIONES RECONOCIDAS NETAS (Cap. VI y VII) / Nº DE HABITANTES		
INVERSION POR HABITANTE	OBLIGACIONES RECONOCIDAS NETAS (Cap. VI y VII)	Nº DE HABITANTES
54,56	18.196.502,87	333.527

ESFUERZO INVERSOR = OBLIGACIONES RECONOCIDAS NETAS (Cap. VI y VII) / OBLIGACIONES RECONOCIDAS NETAS		
ESFUERZO INVERSOR	OBLIGACIONES RECONOCIDAS NETAS (Cap. VI y VII)	OBLIGACIONES RECONOCIDAS NETAS
0,25	18.196.502,87	72.894.527,25

EJECUCIÓN DEL PRESUPUESTO DE INGRESOS = DERECHOS RECONOCIDOS NETOS / PREVISIONES DEFINITIVAS		
EJECUCIÓN DEL PRESUPUESTO DE INGRESOS	DERECHOS RECONOCIDOS NETOS	PREVISIONES DEFINITIVAS
0,69	82.241.097,87	120.024.151,99

REALIZACIÓN DE COBROS = RECAUDACIÓN NETA / DERECHOS RECONOCIDOS NETOS		
REALIZACIÓN DE COBROS	RECAUDACIÓN NETA	DERECHOS RECONOCIDOS NETOS
0,92	76.058.612,85	82.241.097,87

AUTONOMÍA = DERECHOS RECONOCIDOS NETOS (de los cap I, II, III, V, VI, VIII y transferencias recibidas) / DERECHOS RECONOCIDOS NETOS TOTALES		
AUTONOMÍA	DERECHOS RECONOCIDOS NETOS (de los cap I, II, III, V, VI, VIII y transferencias recibidas)	DERECHOS RECONOCIDOS NETOS TOTALES
1,00	82.506.745,09	82.241.097,87

AUTONOMÍA FISCAL = DERECHOS RECONOCIDOS NETOS DE INGRESOS TRIBUTARIOS / DERECHOS RECONOCIDOS NETOS TOTALES		
AUTONOMÍA FISCAL	DERECHOS RECONOCIDOS NETOS DE INGRESOS TRIBUTARIOS	DERECHOS RECONOCIDOS NETOS TOTALES
0,19	15.378.089,95	82.241.097,87



INDICADORES PRESUPUESTARIOS

SUPERÁVIT (o DÉFICIT) POR HABITANTE = RESULTADO PRESUPUESTARIO AJUSTADO / Nº DE HABITANTES		
SUPERÁVIT (o DÉFICIT) POR HABITANTE	RESULTADO PRESUPUESTARIO AJUSTADO	Nº DE HABITANTES
100,37	33.475.889,71	333.527

DE PRESUPUESTO CERRADOS

REALIZACIÓN DE PAGOS = PAGOS / SALDO INICIAL DE OBLIGACIONES (+/- Modificaciones y Anulaciones)		
REALIZACIÓN DE PAGOS	PAGOS	SALDO INICIAL DE OBLIGACIONES (+/- Modificaciones y Anulaciones)
0,97	8.502.250,36	8.808.922,25

REALIZACIÓN DE COBROS = COBROS / SALDO INICIAL DE DERECHOS (+/- Modificaciones y Anulaciones)		
REALIZACIÓN DE COBROS	COBROS	SALDO INICIAL DE DERECHOS (+/- Modificaciones)
0,56	14.067.751,16	24.909.738,62



DEPUTACIÓN DE LUGO

CUENTA GENERAL 2016

8.26. INFORMACIÓN SOBRE EL COSTE DE LAS ACTIVIDADES

26. INFORMACIÓN SOBRE EL COSTE DE LAS ACTIVIDADES

No se elaboran conforme a lo establecido en la Disposición Adicional Tercera de la Orden HAP/1781/2013, de 20 de septiembre, por la que se aprueba la Instrucción del modelo normal de contabilidad local, en la que se establece que no será obligatorio hasta las cuentas anuales correspondientes al ejercicio 2017.



DEPUTACIÓN DE LUGO

CUENTA GENERAL 2016

8.27. INDICADORES DE GESTIÓN

27. INDICADORES DE GESTIÓN

No se elaboran conforme a lo establecido en la Disposición Adicional Tercera de la Orden HAP/1781/2013, de 20 de septiembre, por la que se aprueba la Instrucción del modelo normal de contabilidad local, en la que se establece que no será obligatorio hasta las cuentas anuales correspondientes al ejercicio 2017.



DEPUTACIÓN DE LUGO

CUENTA GENERAL 2016

8.28. HECHOS POSTERIORES AL CIERRE

28. HECHOS POSTERIORES AL CIERRE

No hay nada que reseñar en este epígrafe.



DEPUTACIÓN DE LUGO

CUENTA GENERAL 2016

8.29. BALANCE DE COMPROBACIÓN

BALANCE DE COMPROBACIÓN
(MEMORIA)

CUENTA	DESCRIPCIÓN	SALDO INICIAL		MOVIMIENTOS		SALDO FINAL	
		DEUDOR	ACREEDOR	DEBE	HABER	DEUDOR	ACREEDOR
0000	Cuentas de control presupuestario. Presupuesto ejercicio corriente.			120.024.151,99	120.024.151,99		
0010	Presupuesto de gastos: créditos iniciales.			83.888.677,45	83.888.677,45		
0021	Presupuesto de gastos: modificaciones de crédito. Suplementos de crédito.			8.018.657,23	8.018.657,23		
0024	Presupuesto de gastos: modificaciones de crédito. Incorporaciones de remanentes de crédito.			27.687.044,73	27.687.044,73		
0025	Presupuesto de gastos: modificaciones de crédito. Créditos generados por ingresos.			429.772,58	429.772,58		
0030	Presupuesto de gastos: créditos definitivos. Créditos disponibles.			111.619.668,26	120.024.151,99		8.404.483,73
0031	Presupuesto de gastos: créditos definitivos. Créditos retenidos para gastar.			32.367.680,66	36.147.960,09		3.780.279,43
0034	Presupuesto de gastos: créditos definitivos. Créditos no disponibles.				361.594,20		361.594,20
0040	Presupuesto de gastos: gastos autorizados.			100.990.330,37	107.477.794,63		6.487.464,26
0050	Presupuesto de gastos: gastos comprometidos.				100.990.330,37		100.990.330,37
0060	Presupuesto de ingresos: previsiones iniciales.			83.888.677,45	83.888.677,45		
0070	Presupuesto de ingresos: modificación de previsiones.			36.135.474,54	36.135.474,54		
0080	Presupuesto de ingresos: previsiones definitivas.			120.024.151,99		120.024.151,99	
1000	Patrimonio.		200.597.207,95				200.597.207,95
1200	Resultados de ejercicios anteriores.	24.120.436,47		-1.261.923,33	26.998,13	22.831.515,01	
1290	Resultado del ejercicio.		924.039,07				924.039,07
1790	Otras deudas a largo plazo.		16.058.997,73	1.123.549,81			14.935.447,92

BALANCE DE COMPROBACIÓN
(MEMORIA)

CUENTA	DESCRIPCIÓN	SALDO INICIAL		MOVIMIENTOS		SALDO FINAL	
		DEUDOR	ACREEDOR	DEBE	HABER	DEUDOR	ACREEDOR
2030	Inmovilizaciones intangibles. Propiedad industrial e intelectual.	296.787,58		13.935,57		310.723,15	
2060	Inmovilizaciones intangibles. Aplicaciones informáticas.	4.351.073,18		11.137,60		4.362.210,78	
2090	Inmovilizaciones intangibles. Otro inmovilizado intangible.	893.138,88		54.999,99		948.138,87	
2100	Inmovilizaciones materiales.Terrenos y bienes naturales.	4.671.416,47				4.671.416,47	
2110	Inmovilizaciones materiales.Construcciones.	50.887.805,39		72.667,93		50.960.473,32	
2120	Inmovilizaciones materiales.Infraestructuras.	6.790.493,34		3.273.367,91		10.063.861,25	
2140	Inmovilizaciones materiales.Maquinaria y utillaje.	6.933.628,74		137.729,21		7.071.357,95	
2141	Inmovilizaciones materiales. Utillaje	409.017,73				409.017,73	
2150	Inmovilizaciones materiales.Instalaciones técnicas y otras instalaciones.	455.563,70				455.563,70	
2160	Inmovilizaciones materiales.Mobiliario.	8.664.862,36		649.354,79		9.314.217,15	
2170	Inmovilizaciones materiales.Equipos para procesos de información.	4.924.496,30		30.806,78		4.955.303,08	
2180	Inmovilizaciones materiales.Elementos de transporte.	5.994.216,77				5.994.216,77	
2190	Inmovilizaciones materiales.Otro inmovilizado material.	1.434.949,65				1.434.949,65	
2191	Inmovilizaciones materiales.Otro inmovilizado material.	235.870,20				235.870,20	
2199	Inmovilizaciones materiales.Otro inmovilizado material.	236.536,47				236.536,47	
2320	Infraestructuras en curso.	53.670.377,71		4.272.961,25	3.427.141,25	54.516.197,71	
2501	Participaciones a largo plazo en entidades del grupo. En sociedades mercantiles.	900.000,00				900.000,00	

BALANCE DE COMPROBACIÓN
(MEMORIA)

CUENTA	DESCRIPCIÓN	SALDO INICIAL		MOVIMIENTOS		SALDO FINAL	
		DEUDOR	ACREEDOR	DEBE	HABER	DEUDOR	ACREEDOR
2600	Inversiones financieras a largo plazo en instrumentos de patrimonio.	1.496.239,32		324,80		1.496.564,12	
2640	Otras inversiones financieras a largo plazo. Créditos a largo plazo al personal.	538.363,81		103.000,00	403.710,00	237.653,81	
2803	Amortización acumulada de propiedad industrial e intelectual.		166.008,49		24.874,05		190.882,54
2806	Amortización acumulada de aplicaciones informáticas.		592.130,72		435.107,35		1.027.238,07
2809	Amortización acumulada de otro inmovilizado intangible.		50.760,00		84.237,90		134.997,90
2811	Amortización acumulada de construcciones.		7.126.941,86		1.017.756,12		8.144.697,98
2814	Amortización acumulada de maquinaria y utillaje.		6.042.283,82		532.189,39		6.574.473,21
2815	Amortización acumulada de instalaciones técnicas y otras instalaciones.		353.810,50		17.745,28		371.555,78
2816	Amortización acumulada de mobiliario.		7.327.396,59		291.944,44		7.619.341,03
2817	Amortización acumulada de equipos para procesos de información.		4.312.814,25		277.045,31		4.589.859,56
2818	Amortización acumulada de elementos de transporte.		5.024.319,55		539.685,77		5.564.005,32
2819	Amortización acumulada de otro inmovilizado material.		1.451.112,27		200.269,03		1.651.381,30
3700	Activos construidos o adquiridos para otras entidades.	32.743.914,63		32.722.850,55	32.743.914,93	32.722.850,25	
4000	Acreeedores presupuestarios. Operaciones de gestión.			56.066.908,58	66.879.607,77		10.812.699,19
4001	Acreeedores presupuestarios. Otras cuentas a pagar.			103.000,00	103.000,00		
4002	Deudas con entidades del grupo, multigrupo y asociadas.			345,66	345,66		
4003	Acreeedores presupuestarios. Otras deudas.			5.456.771,49	5.911.573,82		454.802,33

BALANCE DE COMPROBACIÓN
(MEMORIA)

CUENTA	DESCRIPCIÓN	SALDO INICIAL		MOVIMIENTOS		SALDO FINAL	
		DEUDOR	ACREEDOR	DEBE	HABER	DEUDOR	ACREEDOR
4010	Acreeedores presupuestarios.Operaciones de gestión.		7.839.281,68	7.396.149,01	-136.460,78		306.671,89
4013	Acreeedores presupuestarios.Otras deudas.		1.106.101,35	1.106.101,35			
4100	Acreeedores no presupuestarios.Acreeedores por IVA soportado.		2.358,77	66.368,02	92.525,73		28.516,48
4130	Acreeedores no presupuestarios.Operaciones de gestión.		1.155.697,46		775.120,95		1.930.818,41
4133	Acreeedores no presupuestarios.Otras deudas.		428.368,20		539.544,43		967.912,63
4180	Acreeedores no presupuestarios.Operaciones de gestión.		1.461.353,96	5.335.229,66	3.958.122,18		84.246,48
4183	Acreeedores no presupuestarios.Otras deudas.			324,80	324,80		
4190	Acreeedores no presupuestarios.Otros acreeedores no presupuestarios.		1.490.557,13	876.053,18	974.977,54		1.589.481,49
4300	Deudores por derechos reconocidos.Presupuesto de ingresos corriente.Operaciones de gestión.			87.052.750,03	80.870.877,30	6.181.872,73	
4303	Deudores por derechos reconocidos.Presupuesto de ingresos corriente.Otras inversiones financieras.			524.213,46	523.290,01	923,45	
4310	Deudores por derechos reconocidos.Presupuestos de ingresos cerrados.Operaciones de gestión.	24.400.959,49			14.053.048,50	10.347.910,99	
4313	Deudores por derechos reconocidos.Presupuestos de ingresos cerrados.Otras inversiones financieras.	532.387,23			14.702,66	517.684,57	
43300	Derechos anulados de presupuesto corriente.Operaciones de gestión.				311,16		311,16
4339	Derechos anulados de presupuesto corriente.Por devolución de ingresos.				5.335.554,46		5.335.554,46
43400	Derechos anulados de presupuestos cerrados.Operaciones de gestión.				23.608,10		23.608,10
4370	Deudores presupuestarios.Devolución de ingresos.			5.335.554,46		5.335.554,46	

BALANCE DE COMPROBACIÓN
(MEMORIA)

CUENTA	DESCRIPCIÓN	SALDO INICIAL		MOVIMIENTOS		SALDO FINAL	
		DEUDOR	ACREEDOR	DEBE	HABER	DEUDOR	ACREEDOR
43910	Derechos cancelados de presupuestos cerrados.Operaciones de gestión.				2.641,88		2.641,88
43920	Derechos cancelados de presupuestos cerrados.Operaciones de gestión.				752,67		752,67
4400	Deudores no presupuestarios.Deudores por IVA repercutido.	6.077,38		25.152,52	26.189,13	5.040,77	
4430	Deudores a corto plazo por aplazamiento y fraccionamiento.Operaciones de gestión.	3.756.993,73			3.756.993,73		
4490	Otros deudores no presupuestarios.	99.783,53		60.561,23	81.957,55	78.387,21	
4500	Deudores por derechos reconocidosde recursos de otros entes públicos.	15.258.295,86		280.008,54	2.444.574,13	13.093.730,27	
4501	Deudores por derechos reconocidosde recursos de otros entes públicos.Ingreso por Autoliquidaciones			76.909,30	76.909,30		
4502	Deudores por derechos reconocidosde recursos de otros entes públicos.Ingreso sin Contraido Previo			26.046,89	26.046,89		
4503	Deudores por derechos reconocidosde recursos de otros entes públicos.Ingreso por Recibo	4.690.849,92		51.833.834,55	46.453.415,22	10.071.269,25	
45100	Por anulación de liquidaciones.Ingreso Directo				979.170,43		979.170,43
45103	Por anulación de liquidaciones.Ingreso por Recibo				587.435,50		587.435,50
4520	Entes públicos, por derechos a cobrar.		19.949.145,78	50.568.868,64	52.216.799,28		21.597.076,42
4530	Entes públicos, por ingresos pendientes de liquidar.		39.755.668,48	39.771.859,50	49.000.945,54		48.984.754,52
4560	Entes públicos, c/c. efectivo.	30.083.118,62		46.707.068,44	39.798.098,94	36.992.088,12	
45823	Por prescripción. Ingreso por Recibo				1.317,17		1.317,17
4700	Hacienda Pública,deudor por IVA.	286.863,22		66.084,00	31.011,17	321.936,05	

BALANCE DE COMPROBACIÓN
(MEMORIA)

CUENTA	DESCRIPCIÓN	SALDO INICIAL		MOVIMIENTOS		SALDO FINAL	
		DEUDOR	ACREEDOR	DEBE	HABER	DEUDOR	ACREEDOR
4720	IVA soportado.			108.988,79	95.672,66	13.316,13	
4750	Hacienda Pública, acreedor por IVA.			4.366,44	4.366,44		
4751	Hacienda Pública, acreedor por retenciones practicadas.		435.216,50	2.912.866,12	2.848.916,33		371.266,71
4759	Hacienda Pública, acreedor por otros conceptos.		201,99				201,99
4760	Seguridad Social.		564.355,40	801.283,43	792.641,77		555.713,74
4769	Otros organismos de Previsión Social, acreedores.		0,87	561,49	693,90		133,28
4770	IVA repercutido.			60.683,29	60.683,29		
4900	Deterioro de valor de créditos. Operaciones de gestión.		3.906.782,72	3.906.782,72	3.297.353,55		3.297.353,55
4903	Deterioro de valor de créditos. Otras inversiones financieras.		250.321,57	250.321,57	506.730,74		506.730,74
5290	Por préstamos recibidos y otros conceptos. Otras deudas a corto plazo.		3.147.911,88	3.147.911,88	1.123.549,81		1.123.549,81
5400	Inversiones a corto plazo en instrumentos de patrimonio disponibles para la venta.	229.102,68			229.102,68		
5429	Otros créditos a corto plazo.	11.000,00			11.000,00		
5540	Cobros pendientes de aplicación.		6.495.454,87	6.062.349,12	37.038,72		470.144,47
5550	Pagos pendientes de aplicación.	136.134,32		1.949.063,92	2.085.198,24		
5560	Movimientos internos de tesorería.			122.164.835,21	122.164.835,21		
5570	Formalización.			1.910.867,24	1.910.867,24		
5580	Provisiones de fondos para pagos a justificar pendientes de justificación.			5.863,11	5.863,11		
5581	Provisiones de fondos para anticipos de caja fija pendientes de justificación.			16.659,88	16.659,88		

BALANCE DE COMPROBACIÓN
(MEMORIA)

CUENTA	DESCRIPCIÓN	SALDO INICIAL		MOVIMIENTOS		SALDO FINAL	
		DEUDOR	ACREEDOR	DEBE	HABER	DEUDOR	ACREEDOR
5584	Libramientos para pagos a justificar.			5.878,34	5.878,34		
5585	Libramientos para la reposición de anticipos de caja fija pendientes de pago.	148,26		16.659,88	14.468,86	2.339,28	
5600	Fianzas y depósitos recibidos y constituidos a corto plazo.Fianzas recibidas a corto plazo.		254.582,03	78.216,67	17.616,56		193.981,92
5610	Fianzas y depósitos recibidos y constituidos a corto plazo.Depósitos recibidos a corto plazo.		2.626.903,17	389.222,45	343.435,66		2.581.116,38
5660	Fianzas y depósitos recibidos y constituidos a corto plazo.Depósitos constituidos a corto plazo.	6.505,43				6.505,43	
5700	Efectivo y activos líquidos equivalentes.Caja operativa.	7.636,52		20.370,37	22.897,76	5.109,13	
5710	Efectivo y activos líquidos equivalentes.Bancos e instituciones de crédito. Cuentas operativas.	34.692.689,98		242.474.390,94	226.124.719,94	51.042.360,98	
5740	Efectivo y activos líquidos equivalentes.Caja restringida.Pagos a justificar.			5.878,34	5.878,34		
5751	Efectivo y activos líquidos equivalentes.Bancos e instituciones de crédito. Anticipos de caja fija.	50.351,74		14.468,86	16.659,88	48.160,72	
5770	Efectivo y activos líquidos equivalentes.Activos líquidos equivalentes al efectivo.	16.000.000,00		16.000.000,00	16.000.000,00	16.000.000,00	
6070	Trabajos realizados por otras entidades.			1.259.390,88		1.259.390,88	
6210	Servicios exteriores.Arrendamientos y cánones.			48.234,84		48.234,84	
6220	Servicios exteriores.Reparaciones y conservación.			2.133.253,95		2.133.253,95	
6230	Servicios exteriores.Servicios de profesionales independientes.			452.784,33		452.784,33	
6240	Servicios exteriores.Transportes.			9.376,25		9.376,25	
6250	Servicios exteriores.Primas de seguros.			84.906,02		84.906,02	

BALANCE DE COMPROBACIÓN
(MEMORIA)

CUENTA	DESCRIPCIÓN	SALDO INICIAL		MOVIMIENTOS		SALDO FINAL	
		DEUDOR	ACREEDOR	DEBE	HABER	DEUDOR	ACREEDOR
6270	Servicios exteriores.Publicidad, propaganda y relaciones públicas.			1.144.627,36		1.144.627,36	
6280	Servicios exteriores.Suministros.			1.289.558,30		1.289.558,30	
6290	Servicios exteriores.Comunicaciones y otros servicios.			5.258.572,03		5.258.572,03	
6300	Tributos de carácter local.			158.742,78		158.742,78	
6310	Tributos de carácter autonómico.			4.585,69		4.585,69	
6320	Tributos de carácter estatal.			7.386,26		7.386,26	
6400	Gastos de personal y prestaciones sociales.Sueldos y salarios.			16.338.403,59		16.338.403,59	
6420	Gastos de personal y prestaciones sociales.Cotizaciones sociales a cargo del empleador.			4.080.869,77		4.080.869,77	
6430	Gastos de personal y prestaciones sociales.Aportaciones a sistemas complementarios de pensiones.			60.285,99		60.285,99	
6440	Gastos de personal y prestaciones sociales.Otros gastos sociales.			629.435,26		629.435,26	
6450	Gastos de personal y prestaciones sociales.Prestaciones sociales.			15.566,14		15.566,14	
6501	Transferencias. Al resto de entidades.			4.642.267,57		4.642.267,57	
6511	Subvenciones. Al resto de entidades.			32.382.775,18		32.382.775,18	
6651	Pérdidas en inversiones en instrumentos de patrimonio valorados a coste.			220.831,95		220.831,95	
6670	Pérdidas de créditos incobrables. Con entidades del grupo,multigrupo y asociadas			752,67		752,67	
6671	Pérdidas de créditos incobrables. Con otras entidades.			2.082,83		2.082,83	
6690	Otros gastos financieros.			50.033,53		50.033,53	

BALANCE DE COMPROBACIÓN
(MEMORIA)

CUENTA	DESCRIPCIÓN	SALDO INICIAL		MOVIMIENTOS		SALDO FINAL	
		DEUDOR	ACREEDOR	DEBE	HABER	DEUDOR	ACREEDOR
6780	Gastos excepcionales.			648,50	-1.075,42	1.723,92	
6803	Amortización de propiedad industrial e intelectual.			24.874,05		24.874,05	
6806	Amortización de aplicaciones informáticas.			435.107,35		435.107,35	
6809	Amortización de otro inmovilizado intangible.			84.237,90		84.237,90	
6811	Amortización de construcciones.			1.017.756,12		1.017.756,12	
6814	Amortización de maquinaria y utillaje.			532.189,39		532.189,39	
6815	Amortización de instalaciones técnicas y otras instalaciones.			17.745,28		17.745,28	
6816	Amortización de mobiliario.			291.944,44		291.944,44	
6817	Amortización de equipos para procesos de información.			277.045,31		277.045,31	
6818	Amortización de elementos de transporte.			539.685,77		539.685,77	
6819	Amortización de otro inmovilizado material.			200.269,03		200.269,03	
6983	Pérdidas por deterioro de créditos a otras entidades.			3.804.084,29		3.804.084,29	
7010	Ventas e ingr. por activos constr. o adquiridos para otras entid. Ventas de productos terminados.				116.518,32		116.518,32
7100	Variación de existencias de producción en curso.			32.743.914,93	32.722.850,55		-21.064,38
7200	Impuesto sobre la renta de las personas físicas.				2.865.954,59		2.865.954,59
7270	Impuesto sobre actividades económicas.			1.749,34	3.677.590,30		3.675.840,96
7310	Impuesto sobre el valor añadido.				3.505.419,30		3.505.419,30

BALANCE DE COMPROBACIÓN
(MEMORIA)

CUENTA	DESCRIPCIÓN	SALDO INICIAL		MOVIMIENTOS		SALDO FINAL	
		DEUDOR	ACREEDOR	DEBE	HABER	DEUDOR	ACREEDOR
7320	Impuestos indirectos.Impuestos especiales.			55.778,65	1.421.232,92		1.365.454,27
7400	Tasas por prestación de servicios o realización de actividades.			1.518,95	225.954,97		224.436,02
7410	Precios públicos por prestación de servicios o realización de actividades.			3.103,65	1.998.078,23		1.994.974,58
7420	Tasas por utilización privativa o aprovechamiento especial del dominio público.				72.230,20		72.230,20
7501	Transferencias.Del resto de entidades.			848.955,86	68.296.977,37		67.448.021,51
7511	Subvenciones para gastos no financieros del ejercicio.Del resto de entidades.			12.826,97	536.349,16		523.522,19
7620	Ingresos de créditos.				73.311,15		73.311,15
7690	Otros ingresos financieros.				4.426,85		4.426,85
7750	Reintegros.				484.002,74		484.002,74
7760	Ingresos por arrendamientos.				42.881,41		42.881,41
7770	De activos no corrientes, de gestión ordinaria y excepcionales. Otros ingresos.			52,37	48.139,94		48.087,57
7983	Reversión del deterioro de créditos a otras entidades.				4.157.104,29		4.157.104,29



DEPUTACIÓN DE LUGO

CUENTA GENERAL 2016

8.30. ESTADO DE CONCILIACIÓN BANCARIA

ESTADO DE CONCILIACIÓN BANCARIA

EJERCICIO: 2016

ENTIDAD BANCARIA (IBAN/BIC)	SALDO SEGÚN ENTIDAD BANCARIA (1)	COBROS CONTABILIZADOS POR LA ENTIDAD Y NO POR EL BANCO (2)	PAGOS CONTABILIZADOS POR LA ENTIDAD Y NO POR EL BANCO (3)	COBROS CONTABILIZADOS POR EL BANCO Y NO POR LA ENTIDAD (4)	PAGOS CONTABILIZADOS POR EL BANCO Y NO POR LA ENTIDAD (5)	SALDO CONCILIADO (6)=(1+2+5)-(3+4)	SALDO SEGUN LA ENTIDAD (7)	DIFERENCIA SALDOS (8)=(6-7)
ES-04-20800163853110000423	5.479.219,04			4,28		5.479.214,76	5.479.214,76	
ES-08-20800163813110060590	15.001,63			1,63		15.000,00	15.000,00	
ES-21-00306046420375101273	604.722,27			50,00		604.672,27	604.672,27	
ES-23-20800163843110060367	184.204,00					184.204,00	184.204,00	
ES-24-02388106530660000369	2.384.800,07					2.384.800,07	2.384.800,07	
ES-28-00490091062510056852	19.682,55					19.682,55	19.682,55	
ES-31-20800163833110060563	28.919,37			3,62	74,66	28.990,41	28.990,41	
ES-34-20800163813110060607	2.500,31			0,31		2.500,00	2.500,00	
ES-36-20800152663110001425	99.010,05					99.010,05	99.010,05	
ES-43-21002183510200123993	1.974.410,55					1.974.410,55	1.974.410,55	
ES-49-01826219510011505884	551.559,12					551.559,12	551.559,12	
ES-54-20800163853110060536	1.670,57		0,26			1.670,31	1.670,31	
ES-54-30700001261137292726	300.591,59					300.591,59	300.591,59	
ES-55-00758911240660000576	269.390,27					269.390,27	269.390,27	
ES-63-20800163823810046762	6.000.000,00					6.000.000,00	6.000.000,00	
ES-66-01826219510200270779	621.118,76					621.118,76	621.118,76	
ES-69-01826219510711500107	1.551.920,33					1.551.920,33	1.551.920,33	
ES-77-20800163813810046753	10.000.000,00					10.000.000,00	10.000.000,00	

ESTADO DE CONCILIACIÓN BANCARIA

EJERCICIO: 2016

ENTIDAD BANCARIA (IBAN/BIC)	SALDO SEGÚN ENTIDAD BANCARIA (1)	COBROS CONTABILIZADOS POR LA ENTIDAD Y NO POR EL BANCO (2)	PAGOS CONTABILIZADOS POR LA ENTIDAD Y NO POR EL BANCO (3)	COBROS CONTABILIZADOS POR EL BANCO Y NO POR LA ENTIDAD (4)	PAGOS CONTABILIZADOS POR EL BANCO Y NO POR LA ENTIDAD (5)	SALDO CONCILIADO (6)=(1+2+5)-(3+4)	SALDO SEGUN LA ENTIDAD (7)	DIFERENCIA SALDOS (8)=(6-7)
ES-97-00812141640001287433	3.485.849,09					3.485.849,09	3.485.849,09	
ES-97-20800163823110060394	31.895.943,92	1.620.153,10	159,45			33.515.937,57	33.515.937,57	
TOTAL	65.470.513,49	1.620.153,10	159,71	59,84	74,66	67.090.521,70	67.090.521,70	



DEPUTACIÓN DE LUGO

CUENTA GENERAL 2016

DOCUMENTACIÓN
COMPLEMENTARIA



DEPUTACIÓN DE LUGO

CUENTA GENERAL 2016

ACTA DE ARQUEO Y CERTIF. BANCARIAS



ACTA DE ARQUEO	PRESUPUESTO	2016	Periodo desde	1/12	a 31/12
-----------------------	-------------	------	---------------	------	---------

Existencia anterior al periodo	63.565.607,16
<u>INGRESOS</u>	
De Presupuesto.	12.639.154,64
Por operaciones no Presup.	962.631,91
Por Reintegros de Pago.	68.161,66
De Recursos de Otros Entes.	7.011.761,36
Por Movimientos Internos.	11.454.526,65
De Operaciones Comerciales	0,00
TOTAL INGRESOS	32.136.236,22
Suman Existencias + Ingresos	95.701.843,38
<u>PAGOS</u>	
De Presupuesto.	6.867.104,36
Por operaciones no Presup.	6.605.515,52
Por Devolución de Ingresos.	84.972,04
De Recursos de Otros Entes.	3.594.093,98
Por Movimientos Internos	11.454.526,65
De Operaciones Comerciales	0,00
Por diferencias de redondeo del Euro	0,00
TOTAL PAGOS	28.606.212,55
Existencias a fin del periodo	67.095.630,83



ACTA DE ARQUEO PRESUPUESTO 2016 Periodo desde 1/12 a 31/12

ORD.	Descripción del Ordinal Nº Cuenta	SALDO INICIAL	ANTERIOR		PERIODO			EXISTENCIAS
			INGRESOS	PAGOS	E. INICIAL	INGRESOS	PAGOS	
001	CAJA DE EFECTIVO 0000000000	7.636,52	20.075,02	17.670,38	10.041,16	295,35	5.227,38	5.109,13
202	BBVA (510711500107) ES-69-01826219510711500107	96.757,15	2.022.053,94	1.423.385,32	695.425,77	1.551.254,17	694.759,61	1.551.920,33
203	BANCO SANTANDER (ES-28-00490091062510056852	19.682,55			19.682,55			19.682,55
204	CAJA RURAL GALEGA (ES-54-30700001261137282726	300.591,59			300.591,59			300.591,59
205	CAIXABANK, S.A. (5102 ES-43-21002183510200123993	163.256,43	2.000.515,40	899.380,96	1.464.390,87	1.000.126,25	490.106,57	1.974.410,55
206	BBVA (510011505884) ES-49-01826219510011505884	546.852,88	1.429.470,54	1.424.764,30	551.559,12	694.759,61	694.759,61	551.559,12
207	BANCO POPULAR ESP ES-35-007589112406600000576	269.054,77	335,50		269.390,27			269.390,27
208	BANCO SANTANDER, S. ES-21-00306046420375101273	726.586,27	12.097,84	133.237,64	605.446,47		774,20	604.672,27
209	B.B.V.A. (510200270779) ES-66-01826219510200270779	455.322,20	70.648.321,11	70.383.119,78	720.523,53	5.984.769,02	6.084.173,79	621.118,76
210	ABANCA (85311000042 ES-04-20800163853110000423	5.243.153,93	79.027.052,59	77.456.943,27	6.813.263,25	4.167.589,87	5.501.638,36	5.479.214,76
211	ABANCA (66311000142 ES-36-20800152663110001425	748,64	92.954,70	8,66	93.694,68	5.325,13	9,76	99.010,05
212	ABANCA (84311006036 ES-23-20800163843110060367	89.260,41	86.437,14		175.697,55	8.506,45		184.204,00
213	ABANCA (82311006039 ES-97-20800163823110060394	24.550.448,41	53.424.448,67	49.757.615,95	28.217.261,13	8.890.534,21	3.591.877,77	33.515.937,57
214	CAIXABANK, S.A. (5002 ES-61-21002183500200272710	40.881,76	2.944.675,61	932.139,03	2.053.418,34	1.212.433,92	3.265.852,26	
216	BANCO PASTOR (066 ES-24-023881065306600000369	2.190.092,99	192.894,08		2.382.987,07	1.813,00		2.384.800,07
217	ABANCA (85381004487 ES-09-20800163853810044871	1.000.000,00		1.000.000,00				
218	ABANCA (87381004484 ES-32-20800163873810044844	9.000.000,00		9.000.000,00				

ACTA DE ARQUEO PRESUPUESTO 2016 Periodo desde 1/12 a 31/12

ORD.	Descripción del Ordinal Nº Cuenta	SALDO INICIAL	ANTERIOR		PERIODO			EXISTENCIAS
			INGRESOS	PAGOS	E. INICIAL	INGRESOS	PAGOS	
219	ABANCA (82381004486 ES-50-20800163823810044862	2.000.000,00		2.000.000,00				
220	ABANCA (81381004485 ES-64-20800163813810044853	4.000.000,00		4.000.000,00				
221	BANCO DE SABADELL- ES-97-00812141640001287433		5.138.348,57	2.195.754,25	2.942.594,32	1.000.286,07	457.031,30	3.485.849,09
222	BANCO DE SABADELL- ES-08-00812141630001287632		337.359,16	138.239,67	199.119,49	600.028,39	799.147,88	
223	ABANCA (3810046753) P ES-77-20800163813810046753		10.000.000,00		10.000.000,00			10.000.000,00
224	ABANCA (3810046762) P ES-63-20800163823810046762		6.000.000,00		6.000.000,00			6.000.000,00
701	CAJA DE PAGOS A JUS		1.691,00	1.691,00		4.187,34	4.187,34	
801	ABANCA (ACF ARQUITE ES-54-20800163853110060536	3.000,00	1.137,23	1.137,23	3.000,00		1.329,69	1.670,31
803	ABANCA (ACF PARQUE ES-31-20800163833110060563	30.000,00	4.961,63	4.961,63	30.000,00	657,16	1.666,75	28.990,41
804	ABANCA (ACF REX. IN ES-08-20800163813110060590	14.851,74	148,26		15.000,00	7.466,53	7.466,53	15.000,00
805	ABANCA (ACF REC.HUM ES-34-20800163813110060607	2.500,00	98,05	98,05	2.500,00			2.500,00
901	FORMALIZACION		1.834.446,63	1.834.446,63		76.420,61	76.420,61	
	Totales	50.750.678,24	235.219.522,67	222.404.593,75	63.565.607,16	25.206.453,08	21.676.429,41	67.095.630,83

A INTERVENTORA, O PRESIDENTE, O TESOUREIRO, Recibi,

PD Decr. 1357/16, de data 01/07/16

A DEPUTADA DELEGADA DE ECONOMÍA,
RECADACION E FACENDA

Mayra García Bermejo



CONCILIACIÓN DE SALDOS

DATA: 31-12-16

Nº ORDE	ENTIDADE FINANCEIRA	Nº DA CONTA	SALDO CERTIFICAC. ENTIDADE BANCARIA	SALDO SEGUN LIBROS CORPORACION	APUNTES PTES.	
					+	-
1	BCO. SANTANCER	ES21/0030/6046/4203/7510/1273	604.722,27	604.672,27		50,00
2	ABANCA	ES04/2080/0163/8531/3000/0423	5.479.219,04	5.479.214,76		4,28
3	ABANCA	ES97/2080/0163/8231/1006/0394	31.895.943,92	33.515.937,57	1.619.993,65	
4	ABANCA	ES54/2080/0163/8531/1006/0536	1.670,57	1.670,31		0,26
5	ABANCA	ES31/2080/0163/8331/1006/0563	28.919,37	28.990,41	71,04	
6	ABANCA	ES08/2080/0163/8131/1006/0590	15.001,63	15.000,00		1,63
7	ABANCA	ES34/2080/0163/8131/1006/0607	2.500,31	2.500,00		0,31

Lugo, a 31 de diciembre 2.016

LA DIPUTADA DELEGADA
DE ECONOMÍA, RECAUDACION Y HACIENDA,



EL TESORERO, ^{ps}



LA INTERVENTORA,




DOCUMENTO DE CONCILIACION

DEPUTACION PROVINCIAL DE LUGO (Intervencion)

Nº ORDEN: 1

ENTIDAD FINANCIERA: BCO. SANTANDER
Nº CTA: ES21/0030/6046/4203/7510/1273

FECHA:
31-12-2016

A) SALDO A 31-12-2016 S/ CERTIFICACION BANCARIA

604.722,27

Aumentos/disminuciones (Ingresos/pagos), realizados por la corporación no correspondidos por la entidad financiera:

FECHA	Nº.INTERV.	CONCEPTO/APLICACIÓN	IMPORTE	INGRESOS(+)	PAGOS(-)
-------	------------	---------------------	---------	-------------	----------

SALDO DE CONCILIACION

A

604.722,27

B) SALDO A 31-12-2016 S/ BALANCE DE SITUACIÓN

604.672,27

Aumentos/disminuciones (Ingresos/pagos), realizados por la entidad financiera no correspondidos por la corporación:

FECHA	IMPORTE	INGRESOS(+)	PAGOS(-)
-------	---------	-------------	----------

18/10/16	50,00	50,00	
----------	-------	-------	--

SALDO DE CONCILIACION

B

604.722,27

A

604.722,27

B

604.722,27

LA DIPUTADA DELEGADA DE
ECONOMÍA, RECAUDACION Y HACIENDA,

EL TESORERO,

LA INTERVENTORA,



DOCUMENTO DE CONCILIACION

DEPUTACION PROVINCIAL DE LUGO (Intervencion)

Nº ORDEN: 2	ENTIDAD FINANCIERA: ABANCA Nº CTA: ES04/2080/0163/85/3110000423	FECHA: 31-12-16
-------------	--	--------------------

A) SALDO A 31-12-16 S/ CERTIFICACION BANCARIA

5.479.219,04

Aumentos/disminuciones (Ingresos/pagos), realizados por la corporación no correspondidos por la entidad financiera:

FECHA	Nº INTERV	CONCEPTO/APLICACIÓN	IMPORTE	INGRESOS(+)	PAGOS(-)
SALDO DE CONCILIACION			A	5.479.219,04	

B) SALDO A 31-12-16 S/ BALANCE DE SITUACIÓN

5.479.214,76

Aumentos/disminuciones (ingresos/pagos), realizados por la entidad financiera no correspondidos por la corporación:

FECHA	IMPORTE	INGRESOS(+)	PAGOS(-)
14/12/16	4,28	4,26	
SALDO DE CONCILIACION		B	5.479.219,04

A

5.479.219,04

B

5.479.219,04

LA DIPUTADA DELEGADA DE
ECONOMÍA, RECAUDACION Y HACIENDA,

EL TESOBERO,

LA INTERVENTORA,



DOCUMENTO DE CONCILIACION

DEPUTACION PROVINCIAL DE LUGO (Intervencion)

Nº ORDEN: 3

ENTIDAD FINANCIERA: ABANCA
Nº CTA: 2080/0163/82/3110060394

FECHA:
31-12-16

A) SALDO A 31-12-16 S/ CERTIFICACION BANCARIA						31.895.943,92
Aumentos/disminuciones(Ingresos/pagos), realizados por la corporación no correspondidos por la entidad financiera:						
FECHA	Nº INTERV	CONCEPTO/APLICACIÓN	IMPORTE	INGRESOS(+)	PAGOS(-)	
07/12/16	32016/8854-55		73.594,65	73.594,65		
31/12/16	32016/8856-57		334.124,53	334.124,53		
31/12/16	32016/8860-61		1.212.433,92	1.212.433,92		
		DEVOLUC.ENERO APLIC.DIC.	50,05		50,05	
		DEVOLUC.ENERO APLIC.DIC.	20,00		20,00	
		DEVOLUC.ENERO APLIC.DIC.	89,40		89,40	
SALDO DE CONCILIACION			A	33.515.937,57		

B) SALDO A 31-12-16 S/ BALANCE DE SITUACIÓN				33.515.937,57	
Aumentos/disminuciones (Ingresos/pagos), realizados por la entidad financiera no correspondidos por la corporación:					
FECHA		IMPORTE	INGRESOS(+)	PAGOS(-)	
SALDO DE CONCILIACION				B	33.515.937,57

A

33.515.937,57

B

33.515.937,57

LA DIPUTADA DELEGADA DE
ECONOMÍA, RECAUDACION Y HACIENDA,

EL TESORERO,

LA INTERVENTORA,



DOCUMENTO DE CONCILIACION

DEPUTACION PROVINCIAL DE LUGO (Intervencion)

Nº ORDEN: 4

ENTIDAD FINANCIERA: ABANCA
Nº CTA: 2080 0163 85 3110060536

FECHA:
31-12-2016

A) SALDO A 31-12-2016 S/ CERTIFICACION BANCARIA

1.670,57

Aumentos/disminuciones (Ingresos/pagos), realizados por la corporación no correspondidos por la entidad financiera:

FECHA	Nº INTERV	CONCEPTO/APLICACIÓN	IMPORTE	INGRESOS(+)	PAGOS(-)
-------	-----------	---------------------	---------	-------------	----------

SALDO DE CONCILIACION

A

1.670,57

B) SALDO A 31-12-2016 S/ BALANCE DE SITUACIÓN

1.670,31

Aumentos/disminuciones (Ingresos/pagos), realizados por la entidad financiera no correspondidos por la corporación:

FECHA	IMPORTE	INGRESOS(+)	PAGOS(-)
-------	---------	-------------	----------

31/12/16

0,26

0,26

SALDO DE CONCILIACION

B

1.670,57

A

1.670,57

=

B

1.670,57

LA DIPUTADA DELEGADA DE
ECONOMÍA, RECAUDACION Y HACIENDA,

EL TESORERO,

LA INTERVENTORA,



DOCUMENTO DE CONCILIACION

DEPUTACION PROVINCIAL DE LUGO (Intervencion)

Nº ORDEN: 5	ENTIDAD FINANCIERA: ABANCA Nº CTA: 2080 0163 83 3110060563	FECHA: 31-12-2016
-------------	---	----------------------

A) SALDO A 31-12-2016 S/ CERTIFICACION BANCARIA						28.919,37
Aumentos/disminuciones(Ingresos/pagos), realizados por la corporación no correspondidos por la entidad financiera:						
FECHA	Nº.INTERV.	CONCEPTO/APLICACIÓN	IMPORTE	INGRESOS(+)	PAGOS(-)	
SALDO DE CONCILIACION						28.919,37

B) SALDO A 31-12-2016 S/ BALANCE DE SITUACIÓN				28.990,41
Aumentos/disminuciones (ingresos/pagos), realizados por la entidad financiera no correspondidos por la corporación:				
FECHA	IMPORTE	INGRESOS(+)	PAGOS(-)	
18/12/16	13,50		-13,50	
18/12/16	61,16		-61,16	
31/12/16	3,62	3,62		
SALDO DE CONCILIACION				28.919,37

A
B

28.919,37
=
28.919,37

LA DIPUTADA DELEGADA DE ECONOMÍA, RECAUDACION Y HACIENDA,



EL TESORERO,



LA INTERVENTORA,




DOCUMENTO DE CONCILIACION

DEPUTACION PROVINCIAL DE LUGO (Intervencion)

Nº ORDEN: 6

ENTIDAD FINANCIERA: ABANCA
Nº CTA: 2080 0163 81 3110060590

FECHA:
31-12-2016

A) SALDO A 31-12-2016 S/ CERTIFICACION BANCARIA					15.001,63	
Aumentos/disminuciones (Ingresos/pagos), realizados por la corporación no correspondidos por la entidad financiera:						
FECHA	Nº INTERV.	CONCEPTO/APLICACIÓN	IMPORTE	INGRESOS(+)	PAGOS(-)	
SALDO DE CONCILIACION					A	15.001,63

B) SALDO A 31-12-2016 S/ BALANCE DE SITUACIÓN					15.000,00	
Aumentos/disminuciones (Ingresos/pagos), realizados por la entidad financiera no correspondidos por la corporación:						
FECHA		IMPORTE	INGRESOS(+)	PAGOS(-)		
31/12/16		1,63	1,63			
SALDO DE CONCILIACION					B	15.001,63

A

15.001,63

=

B

15.001,63

LA DIPUTADA DELEGADA DE
ECONOMÍA, RECAUDACION Y HACIENDA,

EL TESORERO,

LA INTERVENTORA,



DOCUMENTO DE CONCILIACION

DEPUTACION PROVINCIAL DE LUGO (Intervencion)

Nº ORDEN: 7	ENTIDAD FINANCIERA: ABANCA Nº CTA: 2080 0163 81 3110060607	FECHA: 31-12-2016
--------------------	---	-----------------------------

A) SALDO A 31-12-2016 S/ CERTIFICACION BANCARIA					2.500,31
Aumentos/disminuciones (Ingresos/pagos), realizados por la corporación no correspondidos por la entidad financiera:					
FECHA	Nº INTERV.	CONCEPTO/APLICACIÓN	IMPORTE	INGRESOS(+)	PAGOS(-)
<div style="display: flex; justify-content: space-between; align-items: center; margin-top: 20px;"> SALDO DE CONCILIACION A 2.500,31 </div>					

B) SALDO A 31-12-2016 S/ BALANCE DE SITUACIÓN				2.500,00
Aumentos/disminuciones (Ingresos/pagos), realizados por la entidad financiera no correspondidos por la corporación:				
FECHA	IMPORTE	INGRESOS(+)	PAGOS(-)	
31/12/16	0,31	0,31		
<div style="display: flex; justify-content: space-between; align-items: center; margin-top: 20px;"> SALDO DE CONCILIACION B 2.500,31 </div>				

A	=	B	
2.500,31		2.500,31	

LA DIPUTADA DELEGADA DE ECONOMÍA, RECAUDACION Y HACIENDA,

EL TESORERO,

LA INTERVENTORA,



D. Gonzalo Rodriguez Rodriguez, en calidad de Apoderado del BANCO BILBAO VIZCAYA ARGENTARIA, S.A.

CERTIFICA

Que según consta en nuestros registros contables, la cuenta abierta en esta Entidad a nombre de **DIPUTACION PROVINCIAL DE LUGO** con N.I.F. **P27000001**, que a continuación se relaciona, presentaba a fecha **31 de Diciembre de 2016** un saldo **ACREEDOR O DEUDOR DE BANCO BILBAO VIZCAYA ARGENTARIA, S.A.**, según el siguiente detalle:

ES6901826219510711500107: 1.551.920,33 EUR (UNO MILLON QUINIENTOS CINCUENTA Y UN MIL NOVECIENTOS VEINTE CON TREINTA Y TRES EUR).

Y para que conste donde proceda, a petición de parte interesada, se expide el presente CERTIFICADO en **MALAGA**, 09 de Enero de 2017.

BANCO BILBAO VIZCAYA ARGENTARIA, S.A.

Por Poder,



DOSITEO MEILAN CASTRO, en calidad de Apoderado de BANCO SANTANDER SA de Lugo Plaza de Santo DOMINGO Nº 19.

CERTIFICA

Que la cuenta numerada 0049.0091.06.2510056852 y denominada Diputación de Lugo, presenta al día 31 de Diciembre de 2016, un saldo de Euros 19.682,55.- (DIECINUEVE MIL SEISCIENTOS OCHENTA Y DOS EUROS CON CINCUENTA Y CINCO CENTS).

Lo que certifico a los efectos oportunos

Lugo, a 7 de Marzo de 2017



Handwritten signature and date stamp: "7 MAR 2017" and "LUGO".



Official stamp: "COLEGIO E CONFORME O TESTIMONIO" and "INDUSTRIAL". Handwritten signature.

445 - 12.00 Banco Santander, S.A. Dirección Social: Paseo del Príncipe, 3-12. 00504 Santarabá - E.M. de Santarabá. Lugo (LUGO). Teléfono: 988 14 14 14. C.I.F. B-00020218



Sucursal	Nº Página
0001 LUGO URBANA 1	1

D./Dña. OSCAR HIEBRA SEIJAS con NIF 33341271B en nombre y representación de CAIXA RURAL GALEGA y en calidad de empleado de la entidad en la sucursal 0001 / LUGO URBANA 1 con domicilio: RU/MONTERO RIOS, 24.

CERTIFICA

Que EXCMA.DIPUTACION PROVINCIAL DE LUGO, Titular del Certificado, con identificación oficial P27000001 es cliente de la Entidad y a fecha 31/12/2016 mantiene los siguientes saldos:

Tipo	Número de Cuenta (IBAN)	Saldo	Total Titulares
CUENTA CORRIENTE	ES54 3070 0001 2611 3729 2726	308.591,59 EUR	001

Cód. BIC: BCOEESMM070

Para que así conste a los efectos oportunos y a petición del interesado, se expide la presente certificación en LUGO a 3/01/2017.

Fdo.: OSCAR HIEBRA SEIJAS



OFICINA 08685
CENTRO INSTITUCIONES GALICIA
C. FRAY ROSENDO SALVADO, 8
15701 SANTIAGO DE COMPOSTELA
Tel. 881030700
Fax 881580519

31 de diciembre de 2016

DEPUTACION DE LUGO

08685/00

SAN MARCOS, 8 DPTO. TESCRERIA
27001 LUGO

El apoderado de CaixaBank, S.A., JUAN ANTONIO GARCÍA GALVEZ

CERTIFICA

que la entidad DEPUTACION DE LUGO con CIF número P27000001, es titular de la cuenta corriente a la vista con identificador IBAN ES43 2100 2183 5102 0012 3993 abierta en la oficina 2183, y acredita el día 31.12.2016 un saldo de +1.974.410,55 euros.

CaixaBank, S.A. emite esta certificación el día 31.12.2016, para que así conste a los efectos oportunos y a petición del interesado.

Por CaixaBank, S. A.



 **"la Caixa"**
Caixabank, S. A.
Av. Diagonal, 621
08028 BARCELONA



BBVA Banco Vizcaya Argentaria S.A. con domicilio en la Plaza San Sebastián número 1 48001 Bilbao inscrita en el Registro Mercantil de Vizcaya, al número 105, libro 1, tomo 301 - 1ª - A, inscripción 1107, suscripción 4-40237199

D. Gonzalo Rodriguez Rodriguez, en calidad de Apoderado del BANCO BILBAO VIZCAYA ARGENTARIA, S.A.

CERTIFICA

Que según consta en nuestros registros contables, la cuenta abierta en esta Entidad a nombre de **DIPUTACION PROVINCIAL DE LUGO** con N.I.F. **P27000001**, que a continuación se relaciona, presentaba a fecha **31 de Diciembre de 2016** un saldo **ACREEDOR O DEUDOR DE BANCO BILBAO VIZCAYA ARGENTARIA, S.A.**, según el siguiente detalle:

ES4901626219510011505884: 551.559,12 EUR (QUINIENTOS CINCUENTA Y UN MIL QUINIENTOS CINCUENTA Y NUEVE CON DOCE EUR).

Y para que conste donde proceda, a petición de parte interesada, se expide el presente CERTIFICADO en **MALAGA**, 09 de Enero de 2017.



BANCO BILBAO VIZCAYA ARGENTARIA, S.A.

Por Poder,



El **BANCO POPULAR ESPAÑOL S.A.**, Oficina Principal en LUGO (8911) y en su nombre y representación D^o ALBERTO CABANELAS ALVAREZ Y D^{ña} MARIA ALICIA VALIÑO RODRIGUEZ

CERTIFICAN

Que la cuenta número 0075 8911 24 0660000576, abierta a nombre de **EXCELENTÍSIMA DIPUTACIÓN PROVINCIAL DE LUGO**, presenta un saldo a su favor a día 31 de DICIEMBRE de 2016 de Doscientos Sesenta y Nueve Mil Doscientos Veinticuatro euros con treinta y un céntimo (269.390,27 euros)

Y, para que conste a los efectos oportunos, se expide la presente en Lugo, a 09 de ENERO 2017

BANCO POPULAR ESPAÑOL S.A.
P.P.





CERTIFICADOS DE TITULARIDAD

D/Dña: JOSÉ ENRIQUE VILELA PLAZA

como Apoderado de la Sucursal del Banco Santander en LUGO.-

MANIFIESTAN

Según los archivos sitos en nuestra entidad el cliente:

DIPUTACION PROVINCIAL DE LUGO CIF: P27000001

Es titulares indistinto del contrato de cuenta de corriente :

CCC 0030 6046 42 0375101273

Manifestamos asimismo que el saldo de la misma a fecha 31/12/2016 asciende a 604.722,27.- €

Y para que así conste, y a petición del interesado, se expide el presente manifiesto en LUGO ,09 de ENERO de 2017.

BANCO SANTANDER P.P.



Fdo:

BANCO SANTANDER, S.A. - N.I.F. / A-36000011 - Reg. Merc. de Santander, Hoja 286, Fmto 04, Libro 9º de Sociedades Ins. 24 - Domicilio Social: Puente de Pereda s/n 41-12 - 29004 Santander

BBVA Banco Vizcaya Argentinaria S.A. - con domicilio en la Plaza San Sebastián número 4 - 48001 Bilbao - inscrita en el Registro Mercantil de Vizcaya nº 1. con N.I.F. - I.V. - 4.42201349

D. Gonzalo Rodriguez Rodriguez, en calidad de Apoderado del BANCO BILBAO VIZCAYA ARGENTARIA, S.A.

CERTIFICA

Que según consta en nuestros registros contables, la cuenta abierta en esta Entidad a nombre de **DIPUTACION PROVINCIAL DE LUGO** con N.I.F. **P27000001**, que a continuación se relaciona, presentaba a fecha **31 de Diciembre de 2016** un saldo **ACREEDOR O DEUDOR DE BANCO BILBAO VIZCAYA ARGENTARIA, S.A.**, según el siguiente detalle:

ES6601826219510200270779: 621.118,76 EUR (SEISCIENTOS VEINTIUN MIL CIENTO DIECIOCHO CON SETENTA Y SEIS EUR) .

Y para que conste donde proceda, a petición de parte interesada, se expide el presente CERTIFICADO en **MALAGA**, 09 de Enero de 2017.

BANCO BILBAO VIZCAYA ARGENTARIA, S.A.

Por Poder,





CERTIFICADO

BIC DE ABANCA Corporación Bancaria S.A.
(CÓDIGO IDENTIFICACIÓN BANCARIA)
CAGLESMXXX

LUGAR Y FECHA
BETANZOS a 02-01-2017

ABANCA Corporación Bancaria S.A. con NIF A70302039, **CERTIFICA:** Que de conformidad con los datos que obran en nuestro poder,

DIPUTACION PROVINCIAL DE LUGO P27000001

a 31-12-2016, figura como titular de la siguiente cuenta:

Nº PRODUCTO	Nº TITULARES	SALDO	MONEDA
CCC: 2080-0163-85-3110000423 IBAN ES04 2080 0163 8531 1000 0423	1	5.479.219,04	EUR

Y para que conste, y a los efectos oportunos, expido la presente certificación, en el lugar y fecha arriba indicados.

Por ABANCA Corporación Bancaria S.A.



//ABANCA

CERTIFICADO

BIC DE ABANCA Corporación Bancaria S.A.
(CÓDIGO IDENTIFICACIÓN BANCARIA)

CAGLESMMXXX

LUGAR Y FECHA

BETANZOS a 02-01-2017

ABANCA Corporación Bancaria S.A. con NIF A70302039, **CERTIFICA:** Que de conformidad con los datos que obran en nuestro poder,

DIPUTACION PROVINCIAL DE LUGO

P2700000I

a 31-12-2016, figura como titular de la siguiente cuenta:

Nº PRODUCTO	Nº TITULARES	SALDO	MONEDA
CCC: 2080-0152-66-3110001425	1	99.010,05	EUR
IBAN ES36 2080 0152 6631 1000 1425			

Y para que conste, y a los efectos oportunos, expido la presente certificación, en el lugar y fecha arriba indicados.

Por ABANCA Corporación Bancaria S.A.



ABANCA Corporación Bancaria S.A. I.M. ENTIDAD NIF A70302039 - I.R.M. - A Coruña T: 3498 81 1 - C-47 800 - Fax: 3498 81 1000 - Dep. Social: 15006 - Dirección de Gestión: Diputación Provincial de Lugo - P.O. Box 2080 - www.abanca.com

//ABANCA

CERTIFICADO

BIC DE ABANCA Corporación Bancaria S.A.
(CÓDIGO IDENTIFICACIÓN BANCARIA)

CAGLESMMXXX

LUGAR Y FECHA

BETANZOS a 02-01-2017

ABANCA Corporación Bancaria S.A. con NIF A70302039, **CERTIFICA:** Que de conformidad con los datos que obran en nuestro poder,

DIPUTACION PROVINCIAL DE LUGO

P2700000I

a 31-12-2016, figura como titular de la siguiente cuenta:

Nº PRODUCTO	Nº TITULARES	SALDO	MONEDA
CCC: 2080-0163-84-3110060367 IBAN ES23 2080 0163 8431 1006 0367	1	184,204,00	EUR

Y para que conste, y a los efectos oportunos, expido la presente certificación, en el lugar y fecha arriba indicados.

Por ABANCA Corporación Bancaria S.A.

Modelo 30025-01A-X004 - 08/11/13



ABANCA Corporación Bancaria S.A. | NIF A70302039 | IRATA Coruña | 15400 | P. I. R. 2-47805 | Fax: 91 - Dirección Social: 15000 | Solicitud de Certificación: 02/01/2017 | P. 02/01/2017 | www.abanca.com

//ABANCA

CERTIFICADO

BIC DE ABANCA Corporación Bancaria S.A.
(CÓDIGO IDENTIFICACIÓN BANCARIA)

CAGLESMMXXX

LUGAR Y FECHA

BETANZOS a 03-01-2017

ABANCA Corporación Bancaria S.A. con NIF A70302039, **CERTIFICA**: Que de conformidad con los datos que obran en nuestro poder,

DIPUTACION PROVINCIAL DE LUGO

P27000001

a 31-12-2016, figura como titular de la siguiente cuenta:

Nº PRODUCTO	Nº TITULARES	SALDO	MONEDA
CCC: 2080-0163-82-3110060394 IBAN ES97 2080 0163 8231 1006 0394	1	31.895.943,92	EUR

Y para que conste, y a los efectos oportunos, expido la presente certificación, en el lugar y fecha arriba indicados.

Por ABANCA Corporación Bancaria S.A.





OFICINA 08685
CENTRO INSTITUCIONES GALICIA
C. FRAY ROSENDO SALVADO, 8
15701 SANTIAGO DE COMPOSTELA
Tel. 881030700
Fax. 981590519

31 de diciembre de 2016

DEPUTACION DE LUGO
08685

El apoderado de Caixabank, S.A. Ignacio Pascual Reparaz

CERTIFICA

Que la entidad DEPUTACION DE LUGO, con CIF número P2700000I, es titular de la Cuenta corriente a la vista con identificador IBAN ES81 2100 2183 5002 0027 2710 abierta en la oficina 2183, y acredita el día 31/12/2016 un saldo por importe de +0,00 euros.

Caixabank, S.A. emite esta certificación el día 31/12/2016 para que así conste a los efectos oportunos y a petición del interesado.



 **CaixaBank**
Caixabank, S.A.
- 31/12/2016

For Caixabank SA

EI BANCO PASTOR S.A. – con NIF: A86507092 domicilio, en c/Reina, 4 - 27001 LUGO, y en su nombre D. Emilio Sánchez Jiménez con poderes suficientes para obligarle en este acto.

H A C E C O N S T A R

Que de acuerdo a nuestros archivos, resulta que la cuenta nº ES24 0238 8106 5306 6000 0369 a nombre de la Diputación Provincial de Lugo presenta un saldo al día 31 de diciembre de 2016 de 2.384.800,07 euros. (DOS MILLONES TRESCIENTOS OCHENTA Y CUATRO MIL OCHOCIENTOS EUROS CON SIETE CENTIMOS).

Y para que así conste, a los efectos oportunos, firmo la presente en Lugo, a nueve de enero de 2.017.



A Sra. Montserrat Yuste Royo, en calidade de apoderada de BANCO DE SABADELL, S. A., con domicilio social en Sabadell, na praza de Sant Roc núm. 20,

CERTIFICA:

Que, segundo consta nos nosos arquivos, o día 31 de Decembro de 2016, a conta número ES97 0081 2141 6400 0128 7433, a nome do titular EXCMA DIPUTACION PROVINCIAL DE LUGO, con número de identificación P27000001, presenta un saldo acredor de 3.485.849,09 EUR (TRES MILLÓNS CATROCENTOS OITENTA E CINCO MIL OITOCENTOS CORENTA E NOVE CON NOVE EUROS).

E para que así conste, para os efectos que correspondan e a petición do Sr./da Sra. MARIA DEL CARMEN TUÑAS DUGNOL, con número de identificación 33839345C, expídese este certificado en Sabadell o día 09 de Xaneiro de 2017.

BANCO DE SABADELL, S.A.
p.p.



2141 A, Foto Rivalta
Botafuente, 1
27001 Lugo
Tel. 982 284 700
Fax 982 220 348

Documento obxido electronicamente. Válido, agás discordancia con rescatos do banco.

ES97 0081 2141 6400 0128 7433



A Sra. Montserrat Yuste Royo, en calidade de apoderada de BANCO DE SABADELL, S. A., con domicilio social en Sabadell, na praza de Sant Roc núm. 20,

CERTIFICA:

Que, segundo consta nos nosos arquivos, o día 31 de Decembro de 2016, a conta número ES08 0081 2141 6300 0128 7532, a nome do titular EXCMA DIPUTACION PROVINCIAL DE LUGO, con número de identificación P27000001, presenta un saldo acredor de 0,00 EUR (CERO EUROS).

E para que así conste, para os efectos que correspondan e a petición do Sr./da Sra. MARIA DEL CARMEN TUÑAS DUGNOL, con número de identificación 33839345C, expídese este certificado en Sabadell o día 09 de Xaneiro de 2017.

BANCO DE SABADELL, S.A.
p.p.



Documento cobrado electrónicamente. Válido, agás discordancia con rexistros do banco.

002115-170109-1-024-0002-1009-00-00000-00000-1-1-1-1-1-1

//ABANCA

CERTIFICADO

BIC DE ABANCA Corporación Bancaria S.A.
(CÓDIGO IDENTIFICACIÓN BANCARIA)

CAGLESMXXX

LUGAR Y FECHA

BETANZOS a 02-01-2017

ABANCA Corporación Bancaria S.A. con NIF A70302039, **CERTIFICA:** Que de conformidad con los datos que obran en nuestro poder,

DIPUTACION PROVINCIAL DE LUGO

P27000001

a 31-12-2016, figura como titular de la siguiente cuenta:

Nº PRODUCTO	Nº TITULARES	SALDO	MONEDA
CCC: 2080-0163-81-3810046753	1	10.000.000,00	EUR
IBAN ES77 2080 0163 8138 1004 6753			

Y para que conste, y a los efectos oportunos, expido la presente certificación, en el lugar y fecha arriba indicados.

Por ABANCA Corporación Bancaria S.A.



ABANCA Corporación Bancaria S.A. (NIF ENTIDAD) NIF A70302039 - I.R.M. A Coruña - T. 3 428 71 114 - C-47 800 - Insc. 1ª - Dep. Social: 19300 - Betanzos, cp Cartón Oveuno Pta. 2ª - 15100 2000 - www.abanca.com

//ABANCA

CERTIFICADO

BIC DE ABANCA Corporación Bancaria S.A.
(CÓDIGO IDENTIFICACIÓN BANCARIA)

CAGLESMMXXX

LUGAR Y FECHA

BETANZOS a 02-01-2017

ABANCA Corporación Bancaria S.A. con NIF A70302039, **CERTIFICA:** Que de conformidad con los datos que obran en nuestro poder,

DIPUTACION PROVINCIAL DE LUGO

P2700000I

a 31-12-2016, figura como titular de la siguiente cuenta:

Nº PRODUCTO	Nº TITULARES	SALDO	MONEDA
CCC: 2080-0163-82-3810046762 IBAN ES63 2080 0163 8238 1004 6762	1	6.000.000,00	EUR

Y para que conste, y a los efectos oportunos, expido la presente certificación, en el lugar y fecha arriba indicados.

Por ABANCA Corporación Bancaria S.A.



ABANCA Corporación Bancaria S.A. (NIF A70302039) - R.M. A Coruña - T. 3 45 61 11 00 - Dep. Social 15996 Betanzos, c/Carriño Calvario, s/n - 15100 Betanzos - www.abanca.com

//ABANCA

CERTIFICADO

BIC DE ABANCA Corporación Bancaria S.A.
(CÓDIGO IDENTIFICACIÓN BANCARIA)

CAGLESMXXX

LUGAR Y FECHA

BETANZOS a 02-01-2017

ABANCA Corporación Bancaria S.A. con NIF A70302039, **CERTIFICA:** Que de conformidad con los datos que obran en nuestro poder,

DIPUTACION PROVINCIAL DE LUGO

P27000001

a 31-12-2016, figura como titular de la siguiente cuenta:

Nº PRODUCTO	Nº TITULARES	SALDO	MONEDA
CCC: 2080-0163-85-3110060536 IBAN ES54 2080 0163 8531 1006 0536	2	1.670,57	EUR

Y para que conste, y a los efectos oportunos, expido la presente certificación, en el lugar y fecha arriba indicados.

Por ABANCA Corporación Bancaria S.A.



ABANCA Corporación Bancaria S.A. (1ª ENTIDAD) NIF: A70302039 - I.P.M. A Coruña T. 3.426 F. 1 - C.47.833 (RGL) - Dom. Social: 15.930 Betanzos, O. Carballiño (P.N.) - I.P. 27000 - www.abanca.com

//ABANCA

CERTIFICADO

BIC DE ABANCA Corporación Bancaria S.A.
(CÓDIGO IDENTIFICACIÓN BANCARIA)

CAGLESMXXX

LUGAR Y FECHA

BETANZOS a 02-01-2017

ABANCA Corporación Bancaria S.A. con NIF A70302039, **CERTIFICA:** Que de conformidad con los datos que obran en nuestro poder,

DIPUTACION PROVINCIAL DE LUGO

P2700000I

a 31-12-2016, figura como titular de la siguiente cuenta:

Nº PRODUCTO	Nº TITULARES	SALDO	MONEDA
CCC: 2080-0163-83-3110060563	2	28.919,37	EUR
IBAN ES31 2080 0163 8331 1006 0563			

Y para que conste, y a los efectos oportunos, expido la presente certificación, en el lugar y fecha arriba indicados.

Por ABANCA Corporación Bancaria S.A.



ABANCA Corporación Bancaria S.A. (Código de Identificación NIF A70302039) - N.º de Cuenta: 11.248.11.11 - Calle de Galicia, 11 - 15100 Betanzos (La Coruña) - Tlf: 91 99 2562 - www.abanca.es

//ABANCA

CERTIFICADO

BIC DE ABANCA Corporación Bancaria S.A.
(CÓDIGO IDENTIFICACIÓN BANCARIA)

CAGLESMXXX

LUGAR Y FECHA

BETANZOS a 02-01-2017

ABANCA Corporación Bancaria S.A. con NIF A70302039, **CERTIFICA:** Que de conformidad con los datos que obran en nuestro poder,

DIPUTACION PROVINCIAL DE LUGO

P27000001

a 31-12-2016, figura como titular de la siguiente cuenta:

Nº PRODUCTO	Nº TITULARES	SALDO	MONEDA
CCC: 2080-0163-81-3110060590 IBAN ES08 2080 0163 8131 1006 0590	2	15.001,63	EUR

Y para que conste, y a los efectos oportunos, expido la presente certificación, en el lugar y fecha arriba indicados.

Por ABANCA Corporación Bancaria S.A,



ABANCA Corporación Bancaria S.A. (la ENTIDAD) NIF A70302039 - I.R.M.A. Coruña T. 3.426 F. 1. N. C-47 822 Incl.11 - Cmp. Social: 15000 - Sede: 24.000 - Betanzos - O. Catedral Claudio Páez 11 2 - P.º 1º 15 2062 - www.abanca.com



CERTIFICADO

BIC DE ABANCA Corporación Bancaria S.A.
(CÓDIGO IDENTIFICACIÓN BANCARIA)

CAGLESMXXX

LUGAR Y FECHA

BETANZOS a 02-01-2017

ABANCA Corporación Bancaria S.A. con NIF A70302039, **CERTIFICA:** Que de conformidad con los datos que obran en nuestro poder,

DIPUTACION PROVINCIAL DE LUGO

P2700000I

a 31-12-2016, figura como titular de la siguiente cuenta:

Nº PRODUCTO	Nº TITULARES	SALDO	MONEDA
CCC: 2080-0163-81-3110060607 IBAN ES34 2080 0163 8131 1006 0607	1	2.500,31	EUR

Y para que conste, y a los efectos oportunos, expido la presente certificación, en el lugar y fecha arriba indicados.

Por ABANCA Corporación Bancaria S.A.



ABANCA Corporación Bancaria S.A. - NIF A70302039 - P.I.M. - C/Colpa, 7, 34205 - P. - Tel: 0247 808.1144 - Correo: abanca@abanca.es - E-mail: abanca@abanca.es - Web: www.abanca.com

Mod. 30205-01A-1034 - E0172



DEPUTACIÓN DE LUGO

CUENTA GENERAL 2016

MEMORIA (ART. 211.a)



MEMORIA 2016 - (ART. 211-a)

La presente memoria se refiere a lo dispuesto en el art. 211-a del Real Decreto Legislativo 2/2004, de 5 de marzo, por el que se aprueba el texto refundido de la Ley Reguladora de las Haciendas Locales:

“Los municipios de más de 50.000 habitantes y las demás Entidades locales de ámbito superior acompañarán a la Cuenta General:

a) Una Memoria justificativa del coste y rendimiento de los servicios públicos.”

Los presupuestos para 2016 pretenden ser un instrumento mediante el cual obtener un adecuado nivel de satisfacción de las necesidades y de prestación de servicios que la Diputación debe ofrecer en la provincia. Ello implica, entre otros objetivos, mantener una serie de servicios por motivaciones sociales, de fomento de empleo, de bienestar comunitario, culturales, deportivas, turísticas, de infraestructuras viarias, etc., poniendo en un plano secundario la valoración económica a la hora de considerar su rendimiento. Por todo ello el estudio de costes que valora la rentabilidad económica es sustituido por el valor social, de bienestar comunitario o cultural que supone mantener el servicio, o por el coste social que soportaría la provincia de no atender las necesidades que cubren los mismos. Ello no supone olvidar los principios de economía y eficiencia que se pretende dirijan la gestión y ejecución del gasto en los mismos, es decir, de racionalización en el gasto público, como complemento indispensable a la eficacia y rentabilidad social buscados.

Por todo ello, a la hora de valorar económicamente los servicios públicos, nos referimos exclusivamente al gasto presupuestario que suponen y que se refleja por las obligaciones reconocidas. El rendimiento económico aparece recogido en los derechos reconocidos, y así, en los servicios públicos que presta esta Diputación, tenemos:

Ejercicio: 2016 - Importes liquidados durante el ejercicio:

Código Programa	Servicio	Obligaciones Reconocidas	Derechos Reconocidos
1360	Cons. Prov. Extinción de incendios	2.213.066,76	
1361	Otros servicios de extinción incendios	474.031,64	
1500	Servicio de Urbanismo y arquitectura	600.625,69	
1510	Urbanismo: planeam., gestión y disc.ur.	23.187,23	
1511	Sociedad urbanística (SUPLUSA)	1.363.250,00	



Código Programa	Servicio	Obligaciones Reconocidas	Derechos Reconocidos
1531	Accesos a núcleos de población	467.121,61	
1532	Pavimentación vías públicas	879.662,89	
1600	Redes de alcantarillado	0,00	
1610	Saneamiento, abast. y dist. agua	192.434,14	
1620	Recogida, elim. Y tratam. residuos	57.901,80	
1621	Recogida de residuos	35.268,32	
1623	Tratamiento de residuos	99.346,96	
1640	Cementerios y servicios funerarios	106.436,93	
1650	Alumbrado público	701.421,43	
1710	Parques y jardines (SUPUSA)	1.379.411,18	
1711	Parques, jardines y áreas recreativas	82.441,00	
1720	Protección e mejora medio ambiente	991.941,62	
1724	Reservas de Biosfera. Terras do Miño	15.174,56	
1729	Centros de interpretación	147.331,48	
2311	Igualdad	101.600,94	
2312	Reinserción social de los marginados	49.052,80	
2313	Gestión de servicios sociales	308.785,95	
2314	Prest. Serv.a personas depend.y sr.soc.	2.902.271,12	
2315	Centros de atención a mayores	1.552.074,54	
2410	Fomento del empleo	8.811.444,26	
2416	Fom. Empleo. Prog.Communitando	63.173,78	32.696,19
2413	Centro de Artesanía y diseño	1.115.467,50	12.911,26
3230	Func. Centros doc. Ens. Inf. E prim.	5.622,20	
3240	Func. Centros doc. Ens. Sec.	13.500,00	
3241	C. E. Audiovisuales	1.626.985,17	
3261	Enseñanzas universitarias	521.517,11	
3300	Administración general de Cultura	526.309,51	
3330	Museo Provincial	1.733.657,49	
3331	Museo S. Payo Narla	115.616,62	
3332	Museo de Tor	267.538,28	
3333	Museo do Mar	87.248,56	
3340	Promoción cultural	2.307.707,82	
3341	Serv. Publicaciones	31.784,52	1.189,93
3342	Juventud	32.577,78	
3360	Protección y gestión patrimonio hist.	633.284,00	
3380	Fiestas populares e festejos	115.290,45	
3400	Administración general de Deportes	220.462,28	
3410	Promoción y fomento del deporte	3.802.995,93	
3420	Pazo dos deportes	263.622,30	727,20
3421	Escuela de Piragüismo	68.488,15	
4120	Granja "Gayoso Castro"	1.114.177,94	116.518,32
4190	Agricultura, ganadería e pesca	1.018.338,79	
4250	Energía	108.529,74	
4300	Admón. Graí. Com., turismo y Pymes	175.695,22	
4311	Ferías	239.519,23	
4320	Información y promoción turística	601.653,70	
4321	Rutas fluviales	115.773,58	276.010,33



Código Programa	Servicio	Obligaciones Reconocidas	Derechos Reconocidos
4330	Desarrollo empresarial	465.710,73	
4500	Administración genera de infraestruct.	2.450.770,55	
4530	Carreteras	4.212.893,37	
4531	Plan de Obras y Servicios	399.245,08	
4540	Infraest. Interés vecinal	1.283.560,26	
4590	Outras infraest.	752.242,13	
4630	Investig. Científica, técnica y aplicada	179.096,39	
4910	Sociedad de la información	287.742,67	
9201	Parque Móvil (Rep. infraest. Munic.)	2.498.941,20	
9202	Servicio de formación	344.402,85	42.877,00
9230	Información básica y estadística	21.779,99	
9240	Participación ciudadana	17.424,00	
9250	Atención a los ciudadanos	718.536,63	
9320	Recaudación	1.721.143,53	1.704.135,86

De todas formas, a la hora de valorar presupuestariamente los servicios anteriormente referenciados es preciso indicar que las obligaciones reconocidas no reflejan el impacto presupuestario total de los mismos, ya que no recogen el gasto indirecto que suponen en los centros mediales, que en algunos casos es muy importante por el alto porcentaje de recursos de los servicios centrales que absorbe su gestión; tampoco contemplan los gastos por ayudas sociales del personal que se contabilizan en partidas únicas para todo el personal de la Diputación.

Como resumen, reiterar que la valoración, tanto del coste como del rendimiento, no cabe ceñirla a aspectos puramente económicos, sino que aquella ha de ser global, teniendo en cuenta las sustantivas razones sociales, de bienestar comunitario, culturales o de servicio público.

Lugo, 4 de mayo de 2017.

LA INTERVENTORA,

Rosa Abelleira Fernández



DEPUTACIÓN DE LUGO

CUENTA GENERAL 2016

MEMORIA (ART. 211.b)

**MEMORIA 2.016 - (ART. 211-b)**

La presente memoria se refiere a lo dispuesto en el art. 211-b del Real Decreto Legislativo 2/2004, de 5 de marzo, por el que se aprueba el texto refundido de la Ley Reguladora de las Haciendas Locales:

“Los Municipios de más de 50.000 habitantes y las demás Entidades locales de ámbito superior acompañarán a la Cuenta General:

b) Una Memoria demostrativa del grado en que se hayan cumplido los objetivos programados con indicación de los previstos y alcanzados, con su coste”.

La programación de esta Diputación incide preferentemente en las inversiones y transferencias, dada la trascendencia e importancia que en los Presupuestos se concede a la acción inversora y de fomento como motor del desarrollo económico en el ámbito de los municipios de la provincia. Esta se concreta en la planificación que se deriva del Plan estratégico de subvenciones y del Plan de obras y servicios y en general del plan de inversiones que figura en el Presupuesto, entre otras, las correspondientes al Consorcio de bomberos, Urbanismo y Medio ambiente, Tecnologías de la información y comunicación (TIC), fomento de empleo, Patrimonio histórico, instalaciones deportivas, carreteras provinciales, etc., así como programas de ayuda a municipios y entidades sin fin de lucro para el desempeño de sus actividades y para la creación y mejora de equipamientos e infraestructuras de carácter económico, social o de bienestar comunitario, incluyendo las modificaciones presupuestarias efectuadas a lo largo del ejercicio, salvo las incorporaciones de remanentes de créditos.

La ejecución de los diferentes programas durante 2.016 implicó el compromiso y reconocimiento de obligaciones que se detallan a continuación:

Inversiones 2016:

Programa	Descripción	Previsión definitiva	Adjudicación	Obligaciones reconocidas	Adj./Prev.	Rec./Prev.
	P.O.S. 2016	5.563.737,78	4.590.386,04	356.189,85	82,51%	6,40%
1500	Urbanismo	3.000,00	0,00	0,00	0,00%	0,00%
1532	Pavimentación vías públicas	2.516,80	2.516,80	2.516,80	100,00%	100,00%
1600	Redes de alcantarillado	43.983,20	0,00	0,00	0,00%	0,00%
1610	Saneam., abast. Y dist. Agua	60.500,00	0,00	0,00	0,00%	0,00%
1650	Alumbrado público	19.799,05	19.799,05	19.799,05	100,00%	100,00%
1720	Protec.y mejora medio ambiente	114.727,71	3.288,08	3.288,08	2,87%	2,87%



Programa	Descripción	Previsión definitiva	Adjudicación	Obligaciones reconocidas	Adj./Prev.	Rec./Prev.
1725	Res. Biosfera. Terras de Ancares	8.000,00	0,00	0,00	0,00%	0,00%
1729	Centros de Interpretación	30.000,00	0,00	0,00	0,00%	0,00%
2313	Centro de atención a mayores	103.679,71	0,00	0,00	0,00%	0,00%
2410	Fomento de empleo	800,00	0,00	0,00	0,00%	0,00%
2413	Centro de Artesanía y diseño	111.500,00	840,49	840,49	0,75%	0,75%
3300	Admón. General de Cultura	3.000,00	687,40	0,00	22,91%	0,00%
3330	Museo Provincial	140.193,39	22.636,19	2.720,19	16,15%	1,94%
3331	Museo San Paio de Narla	8.400,00	0,00	0,00	0,00%	0,00%
3332	Museo etnográfico Pazo de Tor	2.000,00	1.343,10	1.343,10	67,16%	67,16%
3333	Museo do Mar	2.000,00	0,00	0,00	0,00%	0,00%
3340	Promoción cultural	0,00	0,00	0,00	# DIV/0	# DIV/0
3360	Protección patrimonio histórico	633.284,00	633.284,00	633.284,00	100,00%	100,00%
3410	Promoción y fomento del deporte	58.151,68	58.151,68	31.651,68	100,00%	54,43%
3420	Pazo de deportes	13.926,60	0,00	0,00	0,00%	0,00%
3421	Escuela de Piragüismo	5.000,00	0,00	0,00	0,00%	0,00%
4120	Granja "Gaioso Castro"	359.887,56	0,00	0,00	0,00%	0,00%
4300	Admón. General de Turismo	2.932,40	532,40	532,40	18,16%	18,16%
4320	Ordenación y promoción turística	336.606,23	143.330,01	10.890,00	42,58%	3,24%
4321	Rutas fluviales	163.443,07	163.443,07	28.690,55	100,00%	17,55%
4500	Admón. General de infraestructuras	4.500,00	0,00	0,00	0,00%	0,00%
4530	Carreteras	6.195.065,70	3.264.988,43	1.725.877,86	52,70%	27,86%
4531	Plan obras e servicios (Vías prov.)	146.628,18	44.585,46	44.585,46	30,41%	30,41%
4910	Sociedad de la información	60.000,00	0,00	0,00	0,00%	0,00%
9120	Organos de gobierno	3.000,00	0,00	0,00	0,00%	0,00%
9200	Administración general	230.618,27	168.452,10	25.823,31	73,04%	11,20%
9201	Parque Móvil	277.000,00	288.987,20	128.057,20	104,33%	46,23%
9230	Información básica y estadística	100.000,00	0,00	0,00	0,00%	0,00%
9310	Intervención	4.000,00	0,00	0,00	0,00%	0,00%
9320	Recaudación	285.465,85	1.609,30	1.609,30	0,56%	0,56%
9330	Patrimonio	1.000.000,00	0,00	0,00	0,00%	0,00%
9340	Tesorería	3.000,00	0,00	0,00	0,00%	0,00%
TOTAL		16.100.347,18	9.408.860,80	3.017.699,32		

Subvenciones y transferencias corrientes y de capital/2016:

Programa	Descripción	Previsión definitiva	Adjudicación	Adj./Prev.
1360	Consortio Provincial extinción incendios	2.060.425,80	2.060.425,80	100,00%
1361	Otros servicios extinción incendios	739.583,34	650.000,00	87,89%
1510	Urbanismo	500.000,00	500.000,00	100,00%
1511	Sociedad Urbanística (SUPLUSA)	1.363.250,00	1.363.250,00	100,00%
1531	Accesos a núcleos de población	443.500,00	404.000,00	91,09%
1532	Pavimentación vías públicas	1.076.570,57	1.088.289,78	101,09%



Programa	Descripción	Previsión definitiva	Adjudicación	Adj./Prev.
1600	Red de alcantarillado	250.000,00	250.000,00	100,00%
1610	Saneam., abast. Y distrib. Agua	621.421,63	621.421,63	100,00%
1650	Alumbrado público	1.280.935,28	1.280.119,17	99,94%
1710	Parques y jardines	1.696.650,00	1.696.650,00	100,00%
1720	Protec. Y mejora del medio ambiente	180.000,00	123.000,00	68,33%
1729	Centros de interpretación	1.600,00	2.900,00	181,25%
2311	Igualdad	110.000,00	84.810,00	77,10%
2312	Reinserción social de los marginados	30.000,00	37.718,00	125,73%
2314	Serv. Dependientes y asist. Social	2.524.860,00	2.332.505,77	92,38%
2315	Centro atención a mayores	2.991.868,48	1.491.868,48	49,86%
2410	Fomento de empleo	5.707.939,25	5.395.276,36	94,52%
2413	Centro de Artesanía y diseño	9.500,00	6.533,33	68,77%
3240	Func. Centros doc. Ens. Sec.	45.000,00	45.000,00	100,00%
3241	Centro estudios audiovisuales	1.611.195,84	1.611.195,84	100,00%
3261	Enseñanzas universitarias	828.891,78	788.266,46	95,10%
3330	Museo Provincial	20.000,00	828,00	4,14%
3340	Promoción cultural	1.946.800,00	1.671.482,61	85,86%
3342	Juventud	84.000,00	11.500,00	13,69%
3410	Promoción y fomento del deporte	3.153.421,46	3.122.114,37	99,01%
3421	Escuela de piragüismo	59.000,00	54.125,73	91,74%
4190	Otras actuac.en agricult., ganad.y pesca	393.047,55	305.470,50	77,72%
4250	Energía	232.979,72	232.979,72	100,00%
4311	Mercados, ferias y exposiciones	247.019,23	246.519,23	99,80%
4320	Ordenación y promoción turística	630.621,32	337.308,00	53,49%
4330	Desenvoivemento empresarial	244.200,00	244.200,00	100,00%
4530	Estradas	10.000,00	10.000,00	100,00%
4540	Infraestructuras interés vecinal	2.701.008,02	1.951.008,02	72,23%
4590	Otras infraestructuras	750.000,00	0,00	0,00%
4630	Investig.científica, técnica e aplicada	104.000,00	72.435,57	69,65%
4910	Sociedad de la información	211.000,00	190.000,00	90,05%
9120	Organos de gobierno	576.000,00	556.700,00	96,65%
9200	Administración general	455.643,18	389.949,80	85,58%
9250	Atención a los ciudadanos	199.471,76	169.985,94	85,22%
9430	Transferencias a Consorcios	3.384.569,24	3.074.570,91	90,84%
TOTAL		39.475.973,45	34.474.409,02	

Lugo, 4 de mayo de 2017.

LA INTERVENTORA,



Rosa Abelleira Fernández



DEPUTACIÓN DE LUGO

CUENTA GENERAL 2016

ANEXOS



DEPUTACIÓN DE LUGO

CUENTA GENERAL 2016

CUENTA GENERAL 2016: Sociedade Ur-
banística Provincial de Lugo (SUPLUSA)

**SOCIEDAD URBANÍSTICA
PROVINCIAL DE LUGO, S.A.**

**Informe de Auditoria Independiente
de las Cuentas Anuales
al 31 de Diciembre de 2.016**



INDICE

Páginas

Informe de Auditoría	1-2
Balance de Situación al 31.12.2016	2-3
Cuenta de Pérdidas y Ganancias al 31.12.2016	4-5
Estado de Cambios en el Patrimonio Neto al 31.12.2016	6-9
Estado de Flujos de Efectivo al 31.12.2016	10-11
Memoria	12-55
Informe de Gestión	1-6



INFORME DE AUDITORÍA

INFORME DE AUDITORÍA INDEPENDIENTE DE CUENTAS ANUALES

A los Accionistas de **SOCIEDAD URBANISTICA**

PROVINCIAL DE LUGO, S.A.

Informe sobre las cuentas anuales

Hemos auditado las cuentas anuales adjuntas de la sociedad **SOCIEDAD URBANISTICA PROVINCIAL DE LUGO, S.A.**, que comprenden el balance a 31 de diciembre de 2016, la cuenta de pérdidas y ganancias, el estado de cambios en el patrimonio neto, el estado de flujos de efectivo y la memoria correspondientes al ejercicio terminado en dicha fecha.

Responsabilidad de los administradores en relación con las cuentas anuales

Los administradores son responsables de formular las cuentas anuales adjuntas, de forma que expresen la imagen fiel del patrimonio, de la situación financiera y de los resultados de **SOCIEDAD URBANISTICA PROVINCIAL DE LUGO, S.A.**, de conformidad con el marco normativo de información financiera aplicable a la entidad en España, que se identifica en la nota 2 de la memoria adjunta, y del control interno que consideren necesario para permitir la preparación de cuentas anuales libres de incorrección material, debida a fraude o error.

Responsabilidad del auditor

Nuestra responsabilidad es expresar una opinión sobre las cuentas anuales adjuntas basada en nuestra auditoría. Hemos llevado a cabo nuestra auditoría de conformidad con la normativa reguladora de la auditoría de cuentas vigente en España. Dicha normativa exige que cumplamos los requerimientos de ética, así como que planifiquemos y ejecutemos la auditoría con el fin de obtener una seguridad razonable de que las cuentas anuales están libres de incorrecciones materiales.

Una auditoría requiere la aplicación de procedimientos para obtener evidencia de auditoría sobre los importes y la información revelada en las cuentas anuales. Los procedimientos seleccionados dependen del juicio del auditor, incluida la valoración de los riesgos de incorrección material en las cuentas anuales, debida a fraude o error. Al efectuar dichas valoraciones del riesgo, el auditor tiene en cuenta el control interno relevante para la formulación por parte de la entidad de las cuentas anuales, con el fin de diseñar los procedimientos de auditoría que sean adecuados en función de las circunstancias, y no con la finalidad de expresar una opinión sobre la eficacia del control interno de la entidad. Una auditoría también incluye la evaluación de la adecuación de las políticas contables aplicadas y de la razonabilidad de las estimaciones contables realizadas por la dirección, así como la evaluación de la presentación de las cuentas anuales tomadas en su conjunto.



Consideramos que la evidencia de auditoría que hemos obtenido proporciona una base suficiente y adecuada para nuestra opinión de auditoría.

Opinión

En nuestra opinión, las cuentas anuales adjuntas expresan, en todos los aspectos significativos, la imagen fiel del patrimonio y de la situación financiera de la sociedad **SOCIEDAD URBANISTICA PROVINCIAL DE LUGO, S.A.** a 31 de diciembre de 2016, así como de sus resultados y flujos de efectivo correspondientes al ejercicio anual terminado en dicha fecha, de conformidad con el marco normativo de información financiera que resulta de aplicación y, en particular, con los principios y criterios contables contenidos en el mismo.

Informe sobre otros requerimientos legales y reglamentarios

El informe de gestión adjunto del ejercicio 2016 contiene las explicaciones que los administradores consideran oportunas sobre la situación de la sociedad, la evolución de sus negocios y sobre otros asuntos y no forma parte integrante de las cuentas anuales. Hemos verificado que la información contable que contiene el citado informe de gestión concuerda con la de las cuentas anuales del ejercicio 2016. Nuestro trabajo como auditores se limita a la verificación del informe de gestión con el alcance mencionado en este mismo párrafo y no incluye la revisión de información distinta de la obtenida a partir de los registros contables de la sociedad.

A 7 de abril de 2017

AUDITORES ASOCIADOS AAGC, S.A.P.

Miembro nº S 293 del ROAC



[Firma manuscrita]
f/ Francisco Loimil Garrido
Socio – Auditor de Cuentas.



SOCIEDAD URBANÍSTICA PROVINCIAL DE LUGO, S.A.
Paseo de Santo Domingo, 4. 5ºB. 27001 Lugo
Tel. 982 283 000 - Fax 982 283 001
info@suplusa.es - www.suplusa.es

SOCIEDAD URBANÍSTICA PROVINCIAL DE LUGO, S.A.


CUENTAS ANUALES EJERCICIO 2016

**SOCIEDAD URBANÍSTICA PROVINCIAL DE LUGO, S.A.****BALANCE DE SITUACIÓN A 31/12/2016**


(euros)

ACTIVO	Notas	Ejercicio 2016	Ejercicio 2015
A) ACTIVO NO CORRIENTE		3.589.501,32	3.627.216,68
I. Inmovilizado intangible	7	1.610,32	19,62
5. Aplicaciones informáticas		1.610,32	19,62
II. Inmovilizado material	5	3.587.854,58	3.627.160,64
1. Terrenos y otras construcciones		3.081.629,80	3.115.140,35
2. Inst. técnicas y otro inmov. Material		506.224,78	512.020,29
V. Inveriones financieras a largo plazo	9	36,42	36,42
5. Otros activos financieros		36,42	36,42
B) ACTIVO CORRIENTE		32.303.088,78	31.684.912,36
II. Existencias	10	18.344.497,88	17.838.475,66
2. Materias primas y otros aprovisionamientos		94.050,00	94.050,00
3. Productos en curso		18.250.447,88	17.744.425,66
III. Deudores comerciales y otras cuentas a cobrar		8.521.993,82	7.659.918,45
1. Clientes por ventas y prestaciones de servicios	9	2.785.198,14	2.774.088,17
5. Activos por impuesto corriente	12	9.660,89	47.025,11
6. Otros créditos con las Administraciones Públicas	12	5.727.126,79	4.838.805,17
VI. Periodificaciones a corto plazo		10.854,28	12.468,86
VII. Efectivo y otros activos líquidos equivalentes	9	5.425.742,80	6.174.049,39
1. Tesorería		5.425.742,80	6.174.049,39
TOTAL ACTIVO		35.892.590,10	35.312.129,04

PASIVO	Notas	Ejercicio 2016	Ejercicio 2015
A) PATRIMONIO NETO		26.130.122,30	24.679.448,91
A1) Fondos Propios		20.058.647,41	18.956.312,32
I. Capital		900.000,00	900.000,00
- Capital escriturado	9	900.000,00	900.000,00
III. Reservas		18.052.181,17	15.998.266,39
- Legal y estatutarias		370.003,16	370.003,16
- Otras reservas		17.682.178,01	15.628.263,23
VII. Resultado del ejercicio		1.106.466,24	2.058.045,93
A3) Subv., donaciones y legados recibidos	18	6.071.474,89	5.723.136,59
B) PASIVO NO CORRIENTE		6.030.533,86	7.134.372,73
II. Deudas a largo plazo		4.006.173,03	5.225.499,49
2. Deudas con entidades de crédito	9	0,00	0,00
5. Otros pasivos financieros	9	4.006.173,03	5.225.499,49
IV. Pasivos por impuesto diferido	12	2.024.360,83	1.908.873,24
C) PASIVO CORRIENTE		3.731.933,94	3.498.307,40
II. Provisiones a corto plazo		0,00	477.289,78
2. Otras provisiones		0,00	477.289,78
III. Deudas a corto plazo		3.403.996,52	2.483.359,04
2. Deudas con entidades de crédito	9	0,00	0,00
5. Otros pasivos financieros	9	3.403.996,52	2.483.359,04
V. Acreedores comerciales y otras cuentas a pagar		327.937,42	537.658,58
1. Proveedores	9	20.943,45	165.771,90
2. Acreedores varios	9	26.301,60	82.675,67
4. Personal (remuneraciones pendientes de pago)		0,15	0,00
6. Otras deudas con las Admin. Públicas	12	133.755,85	142.274,64
7. Anticipos de clientes	9	146.936,37	146.936,37
TOTAL PATRIMONIO NETO Y PASIVO (A + B + C)		35.892.590,10	35.312.129,04



D. DARÍO CAMPOS CONDE
Presidente del Consejo de Administración
33.303.628-L



MANUEL MARTÍNEZ NÚÑEZ
33.820.089-S




Dª Mª PILAR GARCIA PORTO
36.577.225-J




D. LINO RODRÍGUEZ ÓNEGA
33.814.168-M




D. XOSÉ FERREIRO FERNÁNDEZ
33.307.083-R



D. JOSÉ ANTONIO GARCÍA LÓPEZ
34.262.269-C



D. JOSÉ ULLA ROCHA
34.892.275-X



D. MANUEL JESÚS GONZÁLEZ CAPÓN
33.811.845-M




Dª ELENA CANDÍA LÓPEZ
33.341.791-W

**SOCIEDAD URBANÍSTICA PROVINCIAL DE LUGO, S.A.****CUENTA DE PÉRDIDAS Y GANANCIAS A 31/12/2016**

(Euros)


PÉRDIDAS Y GANANCIAS	Nota	Ejercicio 2016	Ejercicio 2015
A) OPERACIONES CONTINUADAS			
1. Importe neto de la cifra de negocios	13	158.928,54	203.166,45
a) Ventas		158.928,54	203.166,45
b) Prestaciones de servicios		0,00	0,00
2. Variac. de existencias de PT y en curso de fabr.		506.022,22	477.292,81
4. Aprovisionamientos		-1.090.438,39	-3.327.534,76
b) Consumo de materias primas y otras materias	13	-137.880,23	-340.665,31
c) Trabajos realizados por otras empresas		-952.558,16	-2.986.869,45
5. Otros ingresos de explotación	18	3.635.623,54	6.348.162,37
a) Ingresos accesorios y otros de gestión corriente		0,00	0,00
b) Subv., de explotación incorporadas al resultado del ejercicio		3.635.623,54	6.348.162,37
6. Gastos de personal	13	-1.239.979,02	-1.086.118,10
a) Sueldos, salarios y asimilados		-938.001,01	-829.269,01
b) Cargas sociales		-301.978,01	-256.849,09
7. Otros gastos de explotación	13	-784.261,63	-655.197,17
a) Servicios exteriores		-614.951,74	-477.968,50
b) Tributos		-51.242,73	-32.841,89
d) Otros gastos de gestión corriente		-118.067,16	-144.386,78
8. Amortización del inmovilizado	5-7	-132.260,62	-120.624,87
9. Imput. de subv. de inmov. no financ. y otras	18	8.768,13	14.793,58
10. Excesos de provisiones	14	7.122,14	43.879,89
11. Deterioro y resultado por enaj. del inmov.	5	-301,92	-800,55
b) Resultados por enajenaciones y otras		-301,92	-800,55
13. Otros resultados	13	12.372,34	-9.165,95
A.1) RESULTADO DE EXPLOTACIÓN		1.081.595,33	1.887.853,70
14. Ingresos financieros		28.024,01	215.563,67
b) De valores negociables y otros inst. financ.		28.024,01	215.563,67
- En terceros		28.024,01	215.563,67
15. Gastos financieros		0,00	-32.814,32
b) Por deudas con terceros		0,00	-32.814,32
A.2) RESULTADO FINANCIERO		28.024,01	182.749,35
A.3) RESULTADO ANTES DE IMPUESTOS		1.109.619,34	2.070.603,05
20. Impuesto sobre beneficios		-3.153,10	-12.557,12
A.4) RES. EJERCICIO PROCED. DE OP. CONTINUADAS		1.106.466,24	2.058.045,93
A.5) RESULTADO DEL EJERCICIO		1.106.466,24	2.058.045,93



D. DARÍO CAMPOS CONDE
Presidente del Consejo de Administración
33.303.628-L



MANUEL MARTÍNEZ NÚÑEZ
33.820.089-S




Dª Mª PILAR GARCIA PORTO
76.577.225-J




D. LINO RODRÍGUEZ ÓNEGA
33.814.168-M




D. XOSÉ FERREIRO FERNÁNDEZ
33.307.083-R




D. JOSÉ ANTONIO GARCÍA LÓPEZ
34.262.269-C



D. JOSÉ ULLA ROCHA
34.897.275-X



D. MANUEL JESÚS GONZÁLEZ CAPÓN
33.811.845-M



Dª ELENA CANDIA LÓPEZ
33.341.791-W



SOCIEDAD URBANÍSTICA PROVINCIAL DE LUGO, S.A.


ESTADO DE CAMBIOS EN EL PATRIMONIO NETO A 31/12/2016

A) ESTADO DE INGRESOS Y GASTOS RECONOCIDOS A 31/12/2016


(euros)

	Notas	Ejercicio 2016	Ejercicio 2015
A) Resultados de la cta. de pérdidas y ganancias		1.106.466,24	2.058.045,93
Ing. y gts. Imput. directamente a patrimonio neto			
III. Subvenciones, donaciones y legados recibidos.		473.219,18	4.190.009,39
V. Efecto impositivo.		-118.304,79	-1.047.502,31
B) TOTAL INGRESOS Y GASTOS IMPUT. DIRECT. EN EL PATRIMONIO NETO (I + II + III + IV + V)		354.914,39	3.142.507,08
Transferencias a la cuenta de pérdidas y ganancias			
VIII. Subvenciones, donaciones y legados recibidos.		-8.768,13	-223.523,19
IX. Efecto impositivo.		2.192,04	55.880,80
C) TOTAL TRANSFERENCIAS A LA CUENTA DE PÉRDIDAS Y GANANCIAS (VI + VII + VIII + IX)		-6.576,09	-167.642,39
TOTAL DE INGRESOS Y GASTOS RECONOCIDOS (A + B + C)		1.454.804,54	5.032.910,62





D. DARÍO CAMPOS CONDE
Presidente del Consejo de Administración
33.303.628-L



MANUEL MARTÍNEZ NÚÑEZ
33.820.089-S



D. M. PILAR GARCÍA PORTO
76.577.225-J



D. LINO RODRÍGUEZ ÓNEGA
33.814.168-M




D. JOSÉ FERREIRO FERNÁNDEZ
33.307.083-R



D. JOSÉ ANTONIO GARCÍA LÓPEZ
34.262.269-C



D. JOSÉ ULLA ROCHA
34.892.275-X



D. MANUEL JESÚS GONZÁLEZ CAPÓN
33.811.845-M



D. ELENA CANDIA LÓPEZ
33.341.791-W




SOCIEDAD URBANÍSTICA PROVINCIAL DE LUGO, S.A.


B) ESTADO TOTAL DE CAMBIOS EN EL PATRIMONIO NETO A 31/12/2016

(Euros)


	Capital	Reservas	Resultado de ej. ant.	Resultado del ejercicio	Subv., donac. y legados recibidos	TOTAL
	Escriturado					
A. SALDO, FINAL DEL AÑO 2014	900.000,00	13.393.635,48	0,00	2.884.630,94	2.748.271,90	19.846.538,29
B. SALDO AJUSTADO, INICIO DEL AÑO 2015	900.000,00	13.393.635,48	0,00	2.884.630,94	2.748.271,90	19.846.538,29
I. Total ingresos y gastos reconocidos	0,00	0,00	0,00	2.858.045,93	2.074.064,09	4.932.110,02
III. Otras variac. del patrimonio neto	0,00	2.604.630,94	0,00	-2.604.630,94	0,00	0,00
2. Otras variaciones	0,00	2.604.630,94	0,00	-2.604.630,94	0,00	0,00
C. SALDO, FINAL DEL AÑO 2015	900.000,00	15.998.266,39	0,00	2.858.045,93	5.723.136,59	24.679.448,91
D. SALDO AJUSTADO, INICIO DEL AÑO 2016	900.000,00	15.998.266,39	0,00	2.858.045,93	5.723.136,59	24.679.448,91
I. Total ingresos y gastos reconocidos	0,00	0,00	0,00	1.206.466,24	340.538,70	1.547.004,94
III. Otras variac. del patrimonio neto	0,00	2.053.914,70	0,00	-2.058.040,93	0,00	-4.111,13
2. Otras variaciones	0,00	2.053.914,70	0,00	-2.058.040,93	0,00	-4.111,13
E. SALDO, FINAL DEL AÑO 2016	900.000,00	18.052.181,17	0,00	1.206.466,24	6.071.474,89	26.130.122,30



D. DARÍO CAMPOS CONDE
Presidente del Consejo de Administración
33.303.628-L



MANUEL MARTÍNEZ NÚÑEZ
33.820.089-S



D. M. PILAR GARCÍA PORTO
76.577.225-J



D. LINO RODRÍGUEZ ÓNEGA
33.814.168-M




D. XOSÉ FERREIRO FERNÁNDEZ
33.307.083-R



D. JOSÉ ANTONIO GARCÍA LÓPEZ
34.262.269-C



D. JOSÉ ULLA ROCHA
34.892.275-X



D. MANUEL JESÚS GONZÁLEZ CAPÓN
33.811.845-M



D. ELENA CANDIA LÓPEZ
33.341.791-W



SOCIEDAD URBANÍSTICA PROVINCIAL DE LUGO, S.A.
ESTADO DE FLUJOS DE EFECTIVO A 31/12/2016

(Euros)

	Notas	Ejercicio 2016	Ejercicio 2015
A) FLUJOS DE EFECTIVO DE LAS ACT. EXPLOTACIÓN			
1. Resultados del ejercicio antes de impuestos.		1.109.619,34	2.070.603,05
2. Ajustes del resultado.		88.648,26	-328.727,01
a) Amortización del inmovilizado (+)		132.260,62	120.624,87
c) Variación de provisiones (+/-)		-7.122,14	-43.879,89
d) Imputación de subvenciones (-)		-8.768,13	-223.523,19
e) Resultados por bajas y enajenaciones del inmov. (+/-)		301,92	800,55
g) Ingresos financieros (-)		-28.024,01	-215.563,67
h) Gastos financieros (+)		0,00	32.814,32
3. Cambios en el capital corriente.		-4.797.661,43	-9.854.135,52
a) Existencias (+/-)		-506.022,22	-477.292,81
b) Deudores y otras cuentas a cobrar (+/-)		-3.729.477,74	-10.723.363,68
c) Otros activos corrientes (+/-)		1.614,58	77,67
d) Acreedores y otras cuentas a pagar (+/-)		-209.721,16	46.946,88
e) Otros pasivos corrientes (+/-)		-470.167,64	308.500,00
f) Otros activos y pasivos no corrientes (+/-)		116.112,75	990.996,42
4. Otros flujos de efectivo de las activ. de explotación.		61.621,21	170.192,23
a) Pagos de intereses (-)		0,00	-32.814,32
c) Cobros de intereses (+)		28.024,01	215.563,67
d) Cobros (pagos) por impuesto sobre beneficios (+/-)		33.597,20	-12.557,12
5. Flujos de efectivo de las act. de explot. (+/-1+/-2+/-3+/-4)		-3.537.772,62	-7.942.067,25
B) FLUJOS DE EFECTIVO DE LAS ACT. DE INVERSIÓN			
6. Pagos por inversiones (-)		-94.847,18	-400.231,82
b) Inmovilizado intangible		-1.870,87	0,00
c) Inmovilizado material		-92.976,31	-400.195,40
e) Otros activos financieros		0,00	-36,42
8. Flujos de efectivo de las act. de inversión (7-6)		-94.847,18	-400.231,82
C) FLUJOS DE EFECTIVO DE LAS ACT. DE FINANCIACIÓN			
9. Cobros y pagos por instrumentos de patrimonio.		2.884.313,21	13.078.562,19
e) Subvenciones, donaciones y legados recibidos (+)		2.884.313,21	13.078.562,19
10. Cobros y pagos por instrumentos de pasivo financiero		0,00	-5.129.414,55
a) Emisión		0,00	5.018.280,92
2. Deudas con entidades de crédito (+)		0,00	527.432,55
4. Otras deudas (+)		0,00	4.490.848,37
b) Devolución y amortización de		0,00	-10.147.695,47
2. Deudas con entidades de crédito (-)		0,00	-9.571.921,47
4. Otras deudas (-)		0,00	-575.774,00
12. Flujos de efectivo de las activ. de financ. (+/-9+/-10-11)		2.884.313,21	7.949.147,64
E) AUMENTO/DESMINUCIÓN NETA DEL EFECTIVO O EQUIVALENTES (+/-5+/-8+/-12+/-D)		-748.306,59	-393.151,43
Efectivo o equivalentes al comienzo del ejercicio		6.174.049,39	6.567.200,82
Efectivo o equivalentes al final del ejercicio		5.425.742,80	6.174.049,39



D. DARÍO CAMPOS CONDE
Presidente del Consejo de Administración
33.303.628-L



MANUEL MARTÍNEZ NÚÑEZ
33.820.089-S



Dña. M. PILAR GARCIA PORTO
76.577.225-J



D. LINO RODRÍGUEZ ÓNEGA
33.814.168-M



D. JOSÉ FERREIRO FERNÁNDEZ
33.307.083-R



D. JOSÉ ANTONIO GARCÍA LÓPEZ
34.262.269-C



D. JOSÉ ULLA ROCHA
34.892.275-X



D. MANUEL JESÚS GONZÁLEZ CAPÓN
33.811.845-M



Dña. ELENA CÁNDIA LÓPEZ
33.341.791-W



Memoria Normal

1. Actividad de la empresa

La Diputación Provincial de Lugo por acuerdo plenario de fecha 31 de marzo de 2003, constituye la empresa Sociedad Urbanística Provincial de Lugo, bajo la forma jurídica de Sociedad Anónima, con un capital social de novecientos mil euros (900.000,00 €) totalmente suscrito y desembolsado por la misma. La Sociedad Urbanística Provincial de Lugo, S.A. (en adelante la Sociedad) se constituyó el 9 de mayo de 2003 en escritura pública.

Su domicilio social se encuentra establecido en la calle San Marcos, nº 11 de la ciudad de Lugo, a partir de la modificación estatutaria formalizada en escritura pública el 11 de febrero de 2015.

La actividad de la sociedad coincide con su objeto social que, según el artículo 2 de los estatutos es:

"La sociedad tendrá como objeto social la realización de actividades ligadas a la ordenación del territorio, al medio ambiente, a la intervención en el mercado del suelo y en la edificación; la promoción, ordenación y ejecución de actividades urbanísticas e inmobiliarias, adquisición y enajenación de toda clase de bienes inmuebles, gestión y realización de las obras y dotación de servicios y su posible explotación; la gestión, investigación, desarrollo y promoción, y la colaboración con las entidades públicas o privadas para la gestión y desarrollo urbanístico de la provincia de Lugo; así como la proyección, construcción, conservación y la explotación de toda clase de infraestructuras que la Diputación Provincial de Lugo promueva o participe, y también los servicios que se puedan instalar o desarrollar en dichas infraestructuras, según los términos de los encargos y los mandatos de actuación de la Diputación Provincial.

La sociedad tiene la consideración de medio propio instrumental y servicio técnico de la Diputación Provincial de Lugo, estando obligada a realizar los trabajos que ésta le encomiende en las materias señaladas en este artículo y en el siguiente, dando una especial prioridad a aquellos que sean urgentes, y todo esto de acuerdo con las instrucciones fijadas unilateralmente por la Diputación Provincial de Lugo.

Las relaciones de la sociedad con la Diputación Provincial, de la que es medio propio e instrumental y servicio técnico, tiene naturaleza instrumental y no contractual, articulándose a través de las encomiendas de gestión previstas en el artículo 24.6 de la Ley 30/2007, de 30 de octubre, de Contratos del Sector Público, por el que, a todos los efectos, son de carácter interno, dependiente y subordinado.

La comunicación efectuada por la Diputación, encargando una actuación a la sociedad, supondrá la orden para iniciarla.

La sociedad no podrá participar en los procedimientos para la adjudicación de contratos convocados por la Diputación. No obstante, cuando no concurra ningún licitador podrá encargarse a ejecución de la actividad objeto de licitación pública. Los contratos que deban celebrarse con SUPPLUSA para la realización de las prestaciones objeto del encargo quedarán sometidos a la Ley 30/2007, de 30 de octubre, de Contratos del Sector Público, en los términos que sean procedentes de acuerdo con la naturaleza de la sociedad y el tipo y cuantía de los mismos, y, en todo caso, cuando se trate de contratos de obras, servicios o suministros, cuyas cuantías superen los límites establecidos en la sección 2ª del capítulo II del Título preliminar de la Ley citada la sociedad deberá observar para su preparación y adjudicación, las reglas establecidas en los artículos 121.1 e 174 de la Ley citada.

La sociedad, a los efectos de aplicación de la Ley de Contratos del Sector Público, tiene la consideración de poder adjudicador.

La competencia para proceder a la revisión de oficio de los actos preparatorios y de adjudicación de los contratos que celebre la sociedad, así como para resolver el recurso especial en materia de contratación, le corresponderá al Presidente de la Diputación."

Se le aplica la Ley de Sociedades de Capital, cuyo texto refundido se aprobó por Real Decreto Legislativo 1/2010, de 2 de Julio, Código de Comercio y disposiciones complementarias.

La moneda funcional con la que opera la empresa es el euro. Para la formulación de los estados financieros en euros se han seguido los criterios establecidos en el Plan General Contable tal y como figura en el apartado 4. Normas de registro y valoración.

2. Bases de presentación de las cuentas anuales

a) Imagen fiel:

Las Cuentas Anuales del ejercicio 2016 adjuntas han sido formuladas por el Consejo de Administración a partir de los registros contables de la Sociedad a 31 de diciembre de 2016 y en ellas se han aplicado los principios contables y criterios de valoración recogidos en el Real Decreto 1514/2007, por el que se aprueba el Plan General de Contabilidad, y las modificaciones aplicadas a éste mediante Real Decreto 1159/2010, y el resto de disposiciones legales vigentes en materia contable, y muestran la imagen fiel del patrimonio, de la situación financiera y de los resultados de la Sociedad, así como la veracidad de los flujos incorporados en el estado de flujos de efectivo.

No existen razones excepcionales por las que, para mostrar la imagen fiel, no se hayan aplicado disposiciones legales en materia contable.

Las Cuentas Anuales adjuntas se someterán a la aprobación por la Junta General Ordinaria de Accionistas, estimándose que serán aprobadas sin modificación alguna.

Las cuentas anuales del ejercicio anterior fueron aprobadas por la Junta General, el 26 de abril de 2016.

b) Principios contables no obligatorios aplicados:

En la elaboración de las cuentas anuales se han aplicado los principios contables obligatorios definidos por la normativa vigente. No ha sido necesario ni renunciar a la aplicación de alguno de ellos, ni aplicar otro tipo de principios no obligatorios.

c) Aspectos críticos de la valoración y estimación de la incertidumbre y juicios relevantes en la aplicación de políticas contables:

La Sociedad ha elaborado sus estados financieros bajo el principio de empresa en funcionamiento, sin que exista ningún tipo de riesgo importante que pueda suponer cambios significativos en el valor de los activos o pasivos en el ejercicio siguiente.

La preparación de las cuentas anuales requiere que la Dirección realice estimaciones contables relevantes, juicios, estimaciones e hipótesis, que pudieran afectar a las políticas contables adoptadas y al importe de los activos, pasivos, ingresos, gastos y desgloses con ellos relacionados.

Las estimaciones y las hipótesis realizadas se basan, entre otros, en la experiencia histórica u otros hechos considerados razonables teniendo en cuenta las circunstancias a la fecha de cierre, el resultado de las cuales representa la base de juicio sobre el valor contable de los activos y pasivos no determinables de una cuantía de forma inmediata.

Los resultados reales podrían manifestarse de forma diferente a la estimada. Estas estimaciones y juicios se evalúan continuamente.

Algunas estimaciones contables se consideran significativas si la naturaleza de las estimaciones y supuestos es material y si el impacto sobre la posición financiera o el rendimiento operativo es material.

Aunque estas estimaciones fueron realizadas por la Dirección de la Sociedad con la mejor información disponible al cierre de cada ejercicio, aplicando su mejor estimación y conocimiento del mercado, es posible que eventuales acontecimientos futuros obliguen a la Sociedad a modificarlas en los siguientes ejercicios.



De acuerdo con la legislación vigente se reconocerá prospectivamente los efectos del cambio de estimación en la cuenta de resultados.

d) Comparación de la información:

Se presentan, a efectos comparativos, con cada una de las partidas del balance, de la cuenta de pérdidas y ganancias, del estado de cambios en el patrimonio neto, del estado de flujos de efectivo y de la memoria de las cuentas anuales, además de las cifras del ejercicio 2016, las correspondientes al ejercicio anterior, que han sido formuladas aplicando los principios contables y criterios de valoración recogidos en el Real Decreto 1514/2007, por el que se aprueba el Plan General de Contabilidad

La Sociedad está obligada a auditar las cuentas anuales de los ejercicios 2.016 y 2.015. Ambos se encuentran auditados.

e) Agrupación de partidas:

Las cuentas anuales no tienen ninguna partida que haya sido objeto de agrupación en el balance, en la cuenta de pérdidas y ganancias, en el estado de cambios en el patrimonio neto o en el estado de flujos de efectivo.

f) Elementos recogidos en varias partidas:

No se presentan elementos patrimoniales registrados en dos o más partidas del balance.

g) Cambios en criterios contables:

Durante el ejercicio 2016 no se han producido cambios significativos de criterios contables respecto a los criterios aplicados en el ejercicio anterior.

h) Corrección de errores:

Las cuentas anuales del 2016 no incluyen ajustes realizados como consecuencia de errores detectados en el ejercicio.

i) Importancia relativa:

Al determinar la información a desglosar en la presente memoria sobre las diferentes partidas de los estados financieros u otros asuntos, la Sociedad, de acuerdo con el Marco Conceptual del Plan General de Contabilidad, ha tenido en cuenta la importancia relativa en relación con las cuentas anuales del ejercicio 2016.

3. Aplicación de resultados

La propuesta de aplicación del resultado, y que se someterá para la aprobación de la Junta General de Accionistas, es la que se refleja en el esquema siguiente:

BASES DE REPARTO	Ejercicio 2016	Ejercicio 2015
Saldo de la cuenta de pérdidas y ganancias	1.106.466,24	2.058.045,93
Remanente	0,00	0,00
Reservas Voluntarias	0,00	0,00
Otras reservas de libre disposición	0,00	0,00
TOTAL	1.106.466,24	2.058.045,93
APLICACIÓN	Ejercicio 2016	Ejercicio 2015
A Reserva Legal	0,00	0,00
A Reservas Especiales	0,00	0,00
A Reservas Voluntarias	1.106.466,24	2.058.045,93
A Dividendos	0,00	0,00
A	0,00	0,00
A Compensación de Pérdidas Ejercicios Anteriores	0,00	0,00
TOTAL	1.106.466,24	2.058.045,93

Durante el ejercicio 2.016 y 2.015 no se repartieron dividendos a cuenta.

La Sociedad está obligada a destinar el 10% de los beneficios del ejercicio a la constitución de la reserva legal, hasta que ésta alcance, al menos, el 20% del capital social. Esta reserva, mientras no supere el límite del 20% del capital social, no es distribuible a los accionistas (Ver nota 9.5 de Fondos Propios).

Una vez cubiertas las atenciones previstas por la Ley o los estatutos, sólo podrán repartirse dividendos con cargo al beneficio del ejercicio, o a reservas de libre disposición, si:

- Se han cubierto las atenciones previstas por la ley o los estatutos
- El valor del patrimonio neto no es o, a consecuencia del reparto, no resulta ser inferior al capital social. A estos efectos, los beneficios imputados directamente al patrimonio neto no podrán ser objeto de distribución, directa ni indirecta. Si existieran pérdidas de ejercicios anteriores que hicieran que ese valor del patrimonio neto de la Sociedad fuera inferior a la cifra del capital social, el beneficio se destinará a la compensación de estas pérdidas.

Se prohíbe igualmente toda distribución de beneficios a menos que el importe de las reservas disponibles sea, como mínimo, igual al importe de los gastos de investigación y desarrollo y el fondo de comercio y no existen reservas disponibles por un importe equivalente a los saldos pendientes de amortizar de las cuentas anteriores.

En cualquier caso, debe dotarse una reserva indisponible equivalente al fondo de comercio que aparece en el activo del balance, destinándose a tal efecto una cifra del beneficio que represente, al menos, un cinco por ciento del importe del citado fondo de comercio. Si no existiera beneficio, o éste fuera insuficiente, se emplearán reservas de libre disposición.

4. Normas de registro y valoración

Los criterios contables que son aplicados por la Sociedad para la preparación de las cuentas anuales adjuntas son los que se indican a continuación para cada una de las partidas:

1. Inmovilizado intangible:

El inmovilizado intangible se valora inicialmente por su coste, ya sea éste el precio de adquisición o el coste de producción. El coste del inmovilizado intangible adquirido mediante combinaciones de negocios es su valor razonable en la fecha de adquisición.



Después del reconocimiento inicial, el inmovilizado intangible se valora por su coste, menos la amortización acumulada y, en su caso, el importe acumulado de las correcciones por deterioro registradas.

Los activos intangibles son activos de vida útil definida y, por lo tanto, se amortizan sistemáticamente en función de la vida útil estimada de los mismos y de su valor residual. Los métodos y periodos de amortización aplicados son revisados en cada cierre de ejercicio y, si procede, ajustados de forma prospectiva. Al menos al cierre del ejercicio, se evalúa la existencia de indicios de deterioro, en cuyo caso se estiman los importes recuperables, efectuándose las correcciones valorativas que procedan, tal y como se establece en el apartado h de este epígrafe.

La amortización de los elementos del inmovilizado intangibles de forma lineal durante su vida útil estimada, en función de los siguientes años de vida útil:

Descripción	Años	% Anual
Aplicaciones informáticas	4	25%

Cuando la vida útil de estos activos no pueda estimarse de manera fiable se amortizarán en un plazo de diez años, sin perjuicio de los plazos establecidos en las normas particulares sobre el inmovilizado intangible.

La Sociedad incluye en el coste del inmovilizado intangible que necesita un periodo de tiempo superior a un año para estar en condiciones de uso, explotación o venta, los gastos financieros relacionados con la financiación específica o genérica, directamente atribuible a la adquisición, construcción o producción.

a) Investigación y desarrollo

Los gastos en investigación se activan desde el momento en que se cumplen las siguientes condiciones (si se optan por activarlos):

- Estar específicamente individualizados por proyectos y su coste claramente establecido para que pueda ser distribuido en el tiempo.
- Se puede establecer una relación estricta entre "proyecto" de investigación y objetivos perseguidos y obtenidos. La apreciación de este requisito se realiza genéricamente para cada conjunto de actividades interrelacionadas por la existencia de un objetivo común.

Los gastos de desarrollo del ejercicio se activan desde el momento en que se cumplen todas las siguientes condiciones:

- Existencia de un proyecto específico e individualizado que permita valorar de forma fiable el desembolso atribuible a la realización del proyecto.
- La asignación, imputación y distribución temporal de los costes de cada proyecto están claramente establecidas.
- En todo momento existen motivos fundados de éxito técnico en la realización del proyecto, tanto para el caso en que la intención sea la de la explotación directa, como para el de la venta a un tercero del resultado del proyecto una vez concluido, si existe mercado.
- La rentabilidad económico-comercial del proyecto está razonablemente asegurada.
- La financiación de los distintos proyectos están razonablemente asegurada para completar la realización de los mismos. Además de estar asegurada la disponibilidad de los adecuados recursos técnicos o de otro tipo para completar el proyecto y para utilizar o vender el activo intangible.
- Existe una intención de completar el activo intangible en cuestión, para usarlo o venderlo.

↓
El cumplimiento de todas las condiciones anteriores se verifica durante todos los ejercicios en los que se realiza el proyecto, siendo el importe a activar el que se produce a partir del momento en que se cumplen dichas condiciones. No existe importe activado en este ejercicio.

En ningún caso se activan los desembolsos reconocidos inicialmente como gastos del ejercicio y que posteriormente han cumplido las condiciones mencionadas para su activación.

Los proyectos de investigación y desarrollo que se encargan a otras empresas o instituciones se valoran por su precio de adquisición.

Los proyectos que se realizan con medios propios de la empresa, se valoran por su coste de producción, que comprenden todos los costes directamente atribuibles y que son necesarios para crear, producir y preparar el activo para que pueda operar de la forma prevista.

La imputación a resultados de los gastos activados se realiza conforme a los siguientes criterios:

a) Los gastos de investigación que figuran en el activo se amortizan, desde el momento en que se activan, durante su vida útil, en un plazo máximo de cinco años, salvo que existan dudas razonables sobre el éxito técnico o la rentabilidad económico-comercial del proyecto, en cuyo caso se imputan directamente a pérdidas del ejercicio. La amortización con cargo a los resultados del ejercicio ascendió a 0 euros.

b) Los gastos de desarrollo que figuran en el activo se amortizan como mucho en cinco años, comenzando la amortización a partir de la fecha de terminación del proyecto. (Si la vida útil es superior a cinco años, justificar)

b) Concesiones

Los costes incurridos para obtener una concesión se amortizan linealmente en el periodo de concesión. Si se dieran las circunstancias de incumplimiento de condiciones que hicieran perder los derechos derivados de esta concesión, el valor contabilizado para la misma se sanearía en su totalidad al objeto de anular su valor neto contable.

c) Patentes, licencias, marcas y similares

La propiedad industrial se valora por los costes incurridos para la obtención de la propiedad o el derecho al uso o a la concesión del uso de las distintas manifestaciones de la misma, siempre que, por las condiciones económicas que se deriven del contrato deban inventariarse. Se incluyen, entre otras, las patentes de invención, los certificados de protección de modelos de utilidad, el diseño industrial y las patentes de introducción.

Los derechos de la propiedad industrial se valoran por el precio de adquisición o coste de producción. Se contabilizan en este concepto el valor en libros de los gastos de desarrollo activados en el momento en que se obtenga la correspondiente patente o similar, incluido el coste de registro y formalización de la propiedad industrial, siempre que se cumplan las condiciones legales necesarias para su inscripción en el correspondiente registro, y sin perjuicio de los importes que también pudieran contabilizarse por razón de adquisición a terceros de los derechos correspondientes. Los gastos de investigación siguen su ritmo de amortización y no se incorporan al valor contable de la propiedad industrial.

Las patentes se pueden utilizar durante un periodo de 10 años, por lo que se amortizan linealmente en dicho periodo.

Las licencias se pueden utilizar durante un periodo inicial dependiendo del tipo de licencia. Este periodo inicial se puede renovar a la elección de la Sociedad sin ningún tipo de coste, siempre que se cumplan las condiciones de la licencia, por lo que se estima que tienen una vida útil de 10 años.

d) Propiedad Industrial

La propiedad industrial se valora por los costes incurridos para la obtención de la propiedad o el derecho al uso o a la concesión del uso de las distintas manifestaciones de la misma, siempre que, por las condiciones económicas que se derivan del contrato deben inventariarse por la empresa adquirente. Se



incluyen, entre otras, las patentes de invención, los certificados de protección de modelos de utilidad, el diseño industrial y las patentes de producción.

Los derechos de la propiedad industrial se valoran por el precio de adquisición o coste de producción, incluyendo el valor en libros de los gastos de desarrollo activados en el momento en que se obtiene la correspondiente patente o similar, incluido el coste de registro y formalización de la propiedad industrial.

Son objeto de amortización y corrección valorativa por deterioro.

e) Fondo de Comercio

Su valor se ha puesto de manifiesto como consecuencia de una adquisición onerosa en el contexto de una combinación de negocios.

El importe del fondo de comercio es el exceso del coste de la combinación de negocios sobre el correspondiente valor razonable de los activos identificables adquiridos menos el de los pasivos asumidos.

Con posterioridad al reconocimiento inicial, el fondo de comercio se valorará por su precio de adquisición menos la amortización acumulada y, en su caso, el importe acumulado de las correcciones valorativas por deterioro reconocidas.

El fondo de comercio se amortiza durante su vida útil, estimada en 10 años (salvo prueba en contrario), siendo su recuperación lineal. Dicha vida útil se ha determinado de forma separada para cada unidad generadora de efectivo a la que se le ha asignado fondo de comercio.

Las unidades generadoras de efectivo a las que se haya asignado el fondo de comercio, se someten, al menos anualmente, al análisis si existen indicios de deterioro, y, en caso de que los haya, a la comprobación del deterioro del valor, procediéndose, en su caso, al registro de la corrección valorativa por deterioro. En el presente ejercicio no se ha registrado ninguna corrección valorativa por deterioro.

Las correcciones valorativas por deterioro reconocidas en el fondo de comercio no son objeto de reversión en los ejercicios posteriores.

f) Aplicaciones informáticas

Se valoran al precio de adquisición o coste de producción, incluyéndose en este epígrafe los gastos de desarrollo de las páginas web (*siempre que esté prevista su utilización durante varios años*). La vida útil de estos elementos se estima en 4 años.

Los gastos del personal propio que ha trabajado en el desarrollo de las aplicaciones informáticas se incluyen como mayor coste de las mismas, con abono al epígrafe "Trabajos realizados por la empresa para su activo" de la cuenta de pérdidas y ganancias.

Las reparaciones que no representan una ampliación de la vida útil y los costes de mantenimiento son cargados en la cuenta de pérdidas y ganancias en el ejercicio en que se producen.

g) Derechos de traspaso

No aplicable por no existir en balance, pero si existiera como norma sería:

Se registrarían los importes satisfechos por el derecho/cesión de uso. El reconocimiento inicial correspondería a su precio de adquisición y se amortizarían en el período estimado en el cual contribuirán a la obtención de ingresos, excepto que la duración del contrato sea inferior en cuyo caso se amortizan en dicho período.

h) Deterioro de valor de inmovilizado intangible

Al cierre del ejercicio o siempre que existan indicios de pérdidas de valor, la Sociedad revisa los importes en libros de sus activos intangibles para determinar si existen indicios de que dichos activos hayan sufrido una pérdida por deterioro de valor. Si existe cualquier indicio, el importe recuperable del activo se calcula con el objeto de determinar el alcance de la pérdida por deterioro de valor (si la hubiera). En caso de que el activo no genere flujos de efectivo por sí mismo que sean independientes de otros activos, la Sociedad calculará el importe recuperable de la unidad generadora de efectivo a la que pertenece el activo.

El importe recuperable es el valor superior entre el valor razonable menos el coste de venta y el valor en uso.

Para estimar el valor en uso, la Sociedad prepara las previsiones de flujos de caja futuros antes de impuestos a partir de los presupuestos más recientes aprobados por el Consejo de Administración de la Sociedad. Estos presupuestos incorporan las mejores estimaciones disponibles de ingresos y gastos de las unidades generadoras de efectivo utilizando la experiencia del pasado y las expectativas futuras. Estas previsiones cubren los próximos años, estimándose los flujos para los años futuros aplicando tasas de crecimiento razonables que, en ningún caso, son crecientes ni superan las tasas de crecimiento de los años anteriores.

Al evaluar el valor de uso, los futuros flujos de efectivos estimados se descuentan a su valor actual utilizando un tipo de interés de mercado sin riesgo, ajustados por los riesgos específicos del activo que no se han tenido en cuenta al estimar los futuros flujos de efectivo.

Si se estima que el importe recuperable de un activo (o una unidad generadora de efectivo) es inferior a su importe en libros, el importe en libros del activo (unidad generadora de efectivo) se reduce a su importe recuperable. Para ello se reconoce el importe de la pérdida por deterioro de valor como gasto y se distribuye entre los activos que forman la unidad, reduciendo en primer lugar el fondo de comercio, si existiera, y, a continuación, el resto de los activos de la unidad prorrateados en función de su importe en libros.

Cuando una pérdida por deterioro de valor revierte posteriormente, el importe en libros del activo (unidad generadora de efectivo) se incrementa a la estimación revisada de su importe recuperable, pero de tal modo que el importe en libros incrementado no supere el importe en libros que se habría determinado de no haberse reconocido ninguna pérdida por deterioro de valor para el activo (unidad generadora de efectivo) en ejercicios anteriores. Inmediatamente se reconoce una reversión de una pérdida por deterioro de valor como ingreso.

En el presente ejercicio la Sociedad no ha registrado pérdidas por deterioro del inmovilizado intangible.

i) Propiedad intelectual

La propiedad intelectual está integrada por derechos de carácter personal y patrimonial, que atribuyen al autor la plena disposición y el derecho exclusivo a la explotación de la obra, sin más limitaciones que las establecidas en la Ley. Son objeto de propiedad intelectual todas las creaciones originales literarias, artísticas o científicas expresadas por cualquier medio o soporte, tangible o intangible, actualmente conocido o que se invente en el futuro. El título de una obra, cuando sea original, queda protegido como parte de ella.

Corresponden al autor de la propiedad intelectual dos clases de derechos: el derecho moral, de carácter irrenunciable e inalienable y, el derecho de explotación de su obra, que abarca los derechos, entre otros, de reproducción y distribución.

Para los elementos de la propiedad intelectual, con carácter general, se utilizarán los mismos principios y criterios de valoración indicados para la propiedad industrial, utilizando para su contabilización una partida específica.

j) Contratos de franquicia



El importe satisfecho en contraprestación del canon de asociación a una franquicia se contabiliza como un inmovilizado intangible cuando sea probable la obtención a partir del mismo de beneficios o rendimientos económicos para la empresa en el futuro y cuando se pueda valorar de manera fiable.

Este derecho se amortiza de forma sistemática durante el periodo en que contribuye a la obtención de ingresos, no excediendo el plazo de duración del contrato de franquicia, teniendo en cuenta, en su caso, las posibles prórrogas que se han acordado. Si a lo largo de la vida del contrato existiesen dudas sobre la recuperación del activo, se deberá registrar la oportuna corrección valorativa por deterioro.

2. Inmovilizado material:

Se valora a su precio de adquisición o a su coste de producción que incluye, además del importe facturado después de deducir cualquier descuento o rebaja en el precio, todos los gastos adicionales y directamente relacionados que se produzcan hasta su puesta en funcionamiento, como los gastos de explanación y derribo, transporte, seguros, instalación, montaje y otros similares. La Sociedad incluye en el coste del inmovilizado material que necesita un periodo de tiempo superior a un año para estar en condiciones de uso, explotación o venta, los gastos financieros relacionados con la financiación específica o genérica, directamente atribuible a la adquisición, construcción o producción. Forma parte, también, del valor del inmovilizado material, la estimación inicial del valor actual de las obligaciones asumidas derivadas del desmantelamiento o retiro y otras asociadas al activo, tales como costes de rehabilitación, cuando estas obligaciones dan lugar al registro de provisiones. Así como la mejor estimación del valor actual del importe contingente, no obstante, los pagos contingentes que dependan de magnitudes relacionadas con el desarrollo de la actividad, se contabilizan como un gasto en la cuenta de pérdidas y ganancias a medida en que se incurran.

Las cantidades entregadas a cuenta de adquisiciones futuras de bienes del inmovilizado material, se registran en el activo y los ajustes que surjan por la actualización del valor del activo asociado al anticipo dan lugar al reconocimiento de ingresos financieros, conforme se devenguen. A tal efecto se utiliza el tipo de interés incremental del proveedor existente en el momento inicial, es decir, el tipo de interés al que el proveedor podría financiarse en condiciones equivalentes a las que resultan del importe recibido, que no será objeto de modificación en posteriores ejercicios. Cuando se trate de anticipos con vencimiento no superior a un año y cuyo efecto financiero no sea significativo, no será necesario llevar a cabo ningún tipo de actualización.

No es aplicable la activación de grandes reparaciones y costes de retiro y rehabilitación.

La Sociedad no tiene compromisos de desmantelamiento, retiro o rehabilitación para sus bienes de activo. Por ello no se han contabilizado en los activos valores para la cobertura de tales obligaciones de futuro.

El Consejo de Administración de la Sociedad considera que el valor contable de los activos no supera el valor recuperable de los mismos

Se registra la pérdida por deterioro del valor de un elemento del inmovilizado material cuando su valor neto contable supere a su importe recuperable, entendiéndose éste como el mayor importe entre su valor razonable menos los costes de venta y su valor en uso.

Los gastos realizados durante el ejercicio con motivo de las obras y trabajos efectuados por la Sociedad, se cargarán en las cuentas de gastos que correspondan. Los costes de ampliación o mejora que dan lugar a un aumento de la capacidad productiva o a un alargamiento de la vida útil de los bienes, son incorporados al activo como mayor valor del mismo. Las cuentas del inmovilizado material en curso, se cargan por el importe de dichos gastos, con abono a la partida de ingresos que recoge los trabajos realizados por la Sociedad para sí misma.

Los costes relacionados con grandes reparaciones de los elementos del inmovilizado material se reconoce como sustitución en el momento en que se incurrir y se amortizan durante el periodo que medie hasta la siguiente reparación, dando de baja cualquier importe asociado a la reparación que pudiera permanecer en el valor contable del citado inmovilizado

En los arrendamientos financieros se contabiliza el activo de acuerdo con su naturaleza, y un pasivo financiero por el mismo importe, que es el menor entre el valor razonable del activo arrendado y el valor actual al inicio del arrendamiento de los pagos mínimos acordados.

La amortización de los elementos del inmovilizado material se realiza, desde el momento en el que están disponibles para su puesta en funcionamiento, de forma lineal durante su vida útil estimada estimando un valor residual nulo, en función de los siguientes años de vida útil:

Descripción	Años	% Anual
Construcciones	50	2%
Instalaciones Técnicas	10	10%
Maquinaria	10	10%
Utillaje	6,66	15%
Otras instalaciones	10	10%
Mobiliario	10	10%
Equipos Procesos de Información	4	25%
Elementos de Transporte	10	10%
Otro inmovilizado	10	10%

La Sociedad evalúa al menos al cierre de cada ejercicio si existen indicios de pérdidas por deterioro de valor de su inmovilizado material, que reduzcan el valor recuperable de dichos activos a un importe inferior al de su valor en libros. Si existe cualquier indicio, se estima el valor recuperable del activo con el objeto de determinar el alcance de la eventual pérdida por deterioro de valor. En caso de que el activo no genere flujos de efectivo que sean independientes de otros activos o grupos de activos, la Sociedad calcula el valor recuperable de la unidad generadora de efectivo (UGE) a la que pertenece el activo.

El valor recuperable de los activos es el mayor entre su valor razonable menos los costes de venta y su valor en uso. La determinación del valor en uso se realiza en función de los flujos de efectivo futuros esperados que se derivarán de la utilización del activo, las expectativas sobre posibles variaciones en el importe o distribución temporal de los flujos, el valor temporal del dinero, el precio a satisfacer por soportar la incertidumbre relacionada con el activo y otros factores que los participantes del mercado considerarían en la valoración de los flujos de efectivo futuros relacionados con el activo.

En el caso de que el importe recuperable estimado sea inferior al valor neto en libros del activo, se registra la correspondiente pérdida por deterioro con cargo a la cuenta de pérdidas y ganancias, reduciendo el valor en libros del activo a su importe recuperable.

Una vez reconocida la corrección valorativa por deterioro o su reversión, se ajustan las amortizaciones de los ejercicios siguientes considerando el nuevo valor contable.

No obstante lo anterior, si de las circunstancias específicas de los activos se pone de manifiesto una pérdida de carácter irreversible, ésta se reconoce directamente en pérdidas procedentes del inmovilizado de la cuenta de pérdidas y ganancias.

En el ejercicio 2015 la Sociedad no ha registrado pérdidas por deterioro de los inmovilizados materiales.

3. Inversiones inmobiliarias

La Sociedad clasifica como inversiones inmobiliarias aquellos activos no corrientes que sean inmuebles y que posee para obtener rentas, plusvalías o ambas, en lugar de para su uso en la producción o suministros de bienes o servicios, o bien para fines administrativos, o su venta en el curso ordinario de las operaciones. Así como aquellos terrenos y edificios cuyos usos futuros no estén determinados en el momento de su incorporación al patrimonio de la Sociedad.



Para la valoración de las inversiones inmobiliarias se utiliza los criterios del inmovilizado material para los terrenos y construcciones, siendo los siguientes:

- Los solares sin edificar se valoran por su precio de adquisición más los gastos de acondicionamiento, como cierres, movimiento de tierras, obras de saneamiento y drenaje, los de derribo de construcciones cuando sea necesario para poder efectuar obras de nueva planta, los gastos de inspección y levantamiento de planos cuando se efectúan con carácter previo a su adquisición, así como, la estimación inicial del valor actual de las obligaciones presentes derivadas de los costes de rehabilitación del solar.
- Las construcciones se valoran por su precio de adquisición o coste de producción incluidas aquellas instalaciones y elementos que tienen carácter de permanencia, por las tasas inherentes a la construcción y los honorarios facultativos de proyecto y dirección de obra.

No existen partidas en este epígrafe en el ejercicio.

4. Arrendamientos

Los arrendamientos se clasifican como arrendamientos financieros siempre que de las condiciones de los mismos se deduzca que se transfieren al arrendatario sustancialmente los riesgos y beneficios inherentes a la propiedad del activo objeto del contrato. Los demás arrendamientos se clasifican como arrendamientos operativos.

La normativa vigente establece que el coste de los bienes arrendados se contabilizará en el balance de situación según la naturaleza del bien objeto del contrato y, simultáneamente, un pasivo por el mismo importe. Este importe será el menor entre el valor razonable del bien arrendado y el valor actual al inicio del arrendamiento de las cantidades mínimas acordadas, incluida la opción de compra, cuando no existan dudas razonables sobre su ejercicio. No se incluirán en su cálculo las cuotas de carácter contingente, el coste de los servicios y los impuestos repercutibles por el arrendador.

Los activos registrados por este tipo de operaciones se amortizan con criterios similares a los aplicados al conjunto de los activos materiales, atendiendo a su naturaleza.

Los contratos de arrendamiento financiero han sido incorporados directamente como activo de la Sociedad y se hace figurar en el pasivo la deuda existente con el acreedor. Los intereses se incorporan directamente como gastos a medida que se van liquidando las cuotas correspondientes.

En las operaciones de arrendamiento operativo, la propiedad del bien arrendado y sustancialmente todos los riesgos y ventajas que recaen sobre el bien, permanecen en el arrendador.

Cuando la Sociedad actúa como arrendatario, los gastos del arrendamiento se cargan linealmente a la cuenta de pérdidas y ganancias en función de los acuerdos y de la vida del contrato.

Los activos adquiridos mediante arrendamiento financiero se registran de acuerdo con su naturaleza, por el menor entre el valor razonable del activo y el valor actual al inicio del arrendamiento de los pagos mínimos acordados, contabilizándose un pasivo financiero por el mismo importe. Los pagos por el arrendamiento se distribuyen entre los gastos financieros y la reducción del pasivo. A los activos se les aplican los mismos criterios de amortización, deterioro y baja que al resto de activos de su naturaleza.

Los pagos por arrendamientos operativos se registran como gastos en la cuenta de pérdidas y ganancias cuando se devengan.

En aquellos inmovilizados que la sociedad arrienda a terceros los ingresos derivados de los arrendamientos operativos se registran en la cuenta de pérdidas y ganancias cuando se devengan. Los costes directos imputables al contrato se incluyen como mayor valor del activo arrendado y se reconocen como gasto durante el plazo del contrato, aplicando el mismo criterio utilizado para el reconocimiento de los ingresos del arrendamiento.

5. Permutas

En las permutas de carácter comercial, se valora el inmovilizado material recibido por el valor razonable del activo entregado más las contrapartidas monetarias que se han entregado a cambio salvo que se tenga una evidencia más clara del valor razonable del activo recibido y con el límite de este último.

Se ha considerado una permuta de carácter comercial cuando:

- El riesgo, calendario e importe de los flujos de efectivo del inmovilizado recibido difiere de la configuración de los flujos de efectivo del activo entregado; o
- El valor actual de los flujos de efectivo después de impuestos de las actividades de la Sociedad afectadas por la permuta, se ve modificado como consecuencia de la permuta.

Cuando la permuta no tenga carácter comercial o cuando no pueda obtenerse una estimación fiable del valor razonable de los elementos que intervienen en la operación, el inmovilizado material recibido se valora por el valor contable del bien entregado más, en su caso, las contrapartidas monetarias que se hubieran entregado a cambio, con el límite, cuando esté disponible, del valor razonable del inmovilizado recibido si éste fuera menor.

6. Instrumentos financieros

La sociedad tiene registrados en el capítulo de instrumentos financieros, aquellos contratos que dan lugar a un activo financiero en una empresa y, simultáneamente, a un pasivo financiero o a un instrumento de patrimonio en otra empresa. Por tanto la presente norma resulta de aplicación a los siguientes instrumentos financieros:

a) Activos financieros:

- Efectivo y otros activos líquidos equivalentes.
- Créditos por operaciones comerciales: clientes y deudores varios;
- Créditos a terceros: tales como los préstamos y créditos financieros concedidos, incluidos los surgidos de la venta de activos no corrientes;
- Valores representativos de deuda de otras empresas adquiridos: tales como las obligaciones, bonos y pagarés;
- Instrumentos de patrimonio de otras empresas adquiridos: acciones, participaciones en instituciones de inversión colectiva y otros instrumentos de patrimonio;
- Derivados con valoración favorable para la empresa: entre ellos, futuros, opciones, permutas financieras y compraventa de moneda extranjera a plazo, y
- Otros activos financieros: tales como depósitos en entidades de crédito, anticipos y créditos al personal, fianzas y depósitos constituidos, dividendos a cobrar y desembolsos exigidos sobre instrumentos de patrimonio propio.

b) Pasivos financieros:

- Débitos por operaciones comerciales: proveedores y acreedores varios;
- Deudas con entidades de crédito;
- Obligaciones y otros valores negociables emitidos: tales como bonos y pagarés;
- Derivados con valoración desfavorable para la empresa: entre ellos, futuros, opciones, permutas financieras y compraventa de moneda extranjera a plazo;
- Deudas con características especiales, y
- Otros pasivos financieros: deudas con terceros, tales como los préstamos y créditos financieros recibidos de personas o empresas que no sean entidades de crédito incluidos los surgidos en la compra de activos no corrientes, fianzas y depósitos recibidos y desembolsos exigidos por terceros sobre participaciones.

c) Instrumentos de patrimonio propio: todos los instrumentos financieros que se incluyen dentro de los fondos propios, tal como las acciones ordinarias emitidas



6.1. Inversiones financieras a largo y corto plazo

Préstamos y cuentas por cobrar: se registran a su coste amortizado, correspondiendo al efectivo entregado, menos las devoluciones del principal efectuadas, más los intereses devengados no cobrados en el caso de los préstamos, y al valor actual de la contraprestación realizada en el caso de las cuentas por cobrar. La Sociedad registra los correspondientes deterioros por la diferencia existente entre el importe a recuperar de las cuentas por cobrar y el valor en libros por el que se encuentran registradas.

Inversiones mantenidas hasta su vencimiento: aquellos valores representativos de deuda, con una fecha de vencimiento fijada, cobros de cuantía determinada o determinable, que se negocien en un mercado activo y que la Sociedad tiene intención y capacidad de conservar hasta su vencimiento. Se contabilizan a su coste amortizado.

Activos financieros registrados a valor razonable con cambios en resultados

La Sociedad clasifica los activos y pasivos financieros a valor razonable con cambios en la cuenta de pérdidas y ganancias en el momento de su reconocimiento inicial sólo si:

- con ello se elimina o reduce significativamente la no correlación contable entre activos y pasivos financieros o
- el rendimiento de un grupo de activos financieros, pasivos financieros o de ambos, se gestiona y evalúa según el criterio de valor razonable, de acuerdo con la estrategia documentada de inversión o de gestión del riesgo de la Sociedad.

También se clasifican en esta categoría los activos y pasivos financieros con derivados implícitos, que son tratados como instrumentos financieros híbridos, bien porque han sido designados como tales por la Sociedad o debido a que no se puede valorar el componente del derivado con fiabilidad en la fecha adquisición o en una fecha posterior. Los activos y pasivos financieros a valor razonable con cambios en la cuenta de pérdidas y ganancias se valoran siguiendo los criterios establecidos para los activos y pasivos financieros mantenidos para negociar.

La Sociedad no reclasifica ningún activo o pasivo financiero de o a esta categoría mientras esté reconocido en el balance de situación, salvo cuando proceda calificar el activo como inversión en empresas del grupo, asociadas o multigrupo.

Las inversiones en empresas del grupo, multigrupo y asociadas.

Inversiones disponibles para la venta: son el resto de inversiones que no entran dentro de las cuatro categorías anteriores, viniendo a corresponder casi a su totalidad a las inversiones financieras en capital, con una inversión inferior al 20%. Estas inversiones figuran en el balance de situación adjunto por su valor razonable cuando es posible determinarlo de forma fiable. En el caso de participaciones en sociedades no cotizadas, normalmente el valor de mercado no es posible determinarlo de manera fiable por lo que, cuando se da esta circunstancia, se valoran por su coste de adquisición o por un importe inferior si existe evidencia de su deterioro.

Intereses y dividendos recibidos de activos financieros-

Los intereses y dividendos de activos financieros devengados con posterioridad al momento de la adquisición se reconocen como ingresos en la cuenta de pérdidas y ganancias. Los intereses se reconocen por el método del tipo de interés efectivo y los ingresos por dividendos procedentes de inversiones en instrumentos de patrimonio se reconocen cuando han surgido los derechos para la Sociedad a su percepción.

En la valoración inicial de los activos financieros se registran de forma independiente, atendiendo a su vencimiento, el importe de los intereses explícitos devengados y no vencidos en dicho momento, así como el importe de los dividendos acordados por el órgano competente en el momento de la adquisición.

Baja de activos financieros-

La Sociedad da de baja los activos financieros cuando expiran o se han cedido los derechos sobre los flujos de efectivo del correspondiente activo financiero y se han transferido sustancialmente los riesgos y beneficios inherentes a su propiedad. En el caso concreto de cuentas a cobrar se entiende que este hecho se produce en general si se han transmitido los riesgos de insolvencia y mora.

Cuando el activo financiero se da de baja la diferencia entre la contraprestación recibida neta de los costes de transacción atribuibles y el valor en libros del activo, más cualquier importe acumulado que se haya reconocido directamente en el patrimonio neto, determina la ganancia o pérdida surgida al dar de baja dicho activo, que forma parte del resultado del ejercicio en que ésta se produce.

Por el contrario, la Sociedad no da de baja los activos financieros, y reconoce un pasivo financiero por un importe igual a la contraprestación recibida, en las cesiones de activos financieros en las que se retenga sustancialmente los riesgos y beneficios inherentes a su propiedad.

6.2. Efectivo y otros medios líquidos equivalentes

Bajo este epígrafe del balance de situación adjunto se registra el efectivo en caja y bancos, depósitos a la vista y otras inversiones a corto plazo con vencimiento inferior a tres meses de alta liquidez que son rápidamente realizables en caja y que no tienen riesgo de cambios en su valor.

6.3. Pasivos financieros

Los préstamos, obligaciones y similares se registran inicialmente por el importe recibido, neto de costes incurridos en la transacción. Los gastos financieros, incluidas las primas pagaderas en la liquidación o el reembolso y los costes de transacción, se contabilizan en la cuenta de pérdidas y ganancias según el criterio del devengo utilizando el método del interés efectivo. El importe devengado y no liquidado se añade al importe en libros del instrumento en la medida en que no se liquidan en el período en que se producen.

Las cuentas a pagar se registran inicialmente a su coste de mercado y posteriormente son valoradas al coste amortizado utilizando el método de la tasa de interés efectivo.

Fianzas entregadas

Los depósitos o fianzas constituidas en garantía de determinadas obligaciones, se valoran por el importe efectivamente satisfecho, que no difiere significativamente de su valor razonable.

Valor razonable

El valor razonable es el importe por el que puede ser intercambiado un activo o liquidado un pasivo, entre partes interesadas y debidamente informadas, que realicen una transacción en condiciones de independencia mutua.

Con carácter general, en la valoración de instrumentos financieros valorados a valor razonable, la Sociedad calcula éste por referencia a un valor fiable de mercado, constituyendo el precio cotizado en un mercado activo la mejor referencia de dicho valor razonable. Para aquellos instrumentos respecto de los cuales no exista un mercado activo, el valor razonable se obtiene, en su caso, mediante la aplicación de modelos y técnicas de valoración.

Se asume que el valor en libros de los créditos y débitos por operaciones comerciales se aproxima a su valor razonable.

6.4. Instrumentos financieros derivados y contabilización de coberturas

La Sociedad está expuesta a las fluctuaciones que se produzcan en los tipos de cambio de los diferentes países donde opera. Con objeto de mitigar este riesgo, se sigue la práctica de formalizar, sobre la base de sus previsiones y presupuestos, contratos de cobertura de riesgo en la variación del tipo de cambio cuando las perspectivas de evolución del mercado así lo aconsejan.

Del mismo modo, mantiene una exposición al tipo de cambio por las variaciones potenciales que se puedan producir en las diferentes divisas en que mantiene la deuda con entidades financieras, por lo que



realiza coberturas de este tipo de operaciones cuando las perspectivas de evolución del mercado así lo aconsejan.

Por otro lado, se encuentra expuesta a las variaciones en las curvas de tipo de interés al mantener toda su deuda con entidades financieras a interés variable. En este sentido la Sociedad formaliza contratos de cobertura de riesgo de tipos de interés, básicamente a través de contratos con estructuras que aseguran tipos de interés máximos.

Al cierre del ejercicio se han valorado los contratos en vigor comparando, para cada contrato individualmente considerado, el precio pactado con la cotización de cada divisa y, en su caso, con el tipo de interés de referencia a la fecha de cierre, reconociéndose los cambios de valor de los mismos en la cuenta de resultados.

6.5. Instrumentos financieros compuestos

La emisión de bonos canjeables realizada por la Sociedad cumple con los requisitos necesarios establecidos por el Plan General de Contabilidad para ser considerados como pasivos financieros. Por este motivo, del importe neto recibido desde la emisión de los bonos se ha diferenciado el importe correspondiente al elemento de pasivo del componente de patrimonio neto, que representa el valor razonable de la opción incorporada de este instrumento.

6.6. Inversiones en empresas del grupo, multigrupo y asociadas

Las inversiones en empresas del grupo, multigrupo y asociadas, se valoran inicialmente por su coste, que equivale al valor razonable de la contraprestación entregada más los costes de transacción.

Al menos al cierre del ejercicio, la Sociedad procede a evaluar si ha existido deterioro de valor de las inversiones. Las correcciones valorativas por deterioro y en su caso la reversión, se llevan como gasto o ingreso, respectivamente, en la cuenta de pérdidas y ganancias.

La corrección por deterioro se aplicará siempre que exista evidencia objetiva de que el valor en libros de una inversión no será recuperable. Se entiende por valor recuperable, el mayor importe entre su valor razonable menos los costes de venta y el valor actual de los flujos de efectivo futuros derivados de la inversión, calculados bien mediante la estimación de los que se espera recibir como consecuencia del reparto de dividendos realizados por la empresa participada y de la enajenación o baja en cuentas de la inversión misma, bien mediante la estimación de su participación en los flujos de efectivo que se espera que sean generados por la empresa participada. Salvo mejor evidencia del importe recuperable, se tomará en consideración el patrimonio neto de la Entidad participada corregido por las plusvalías tácitas existentes en la fecha de la valoración.

Los pasivos financieros y los instrumentos de patrimonio se clasifican conforme al contenido de los acuerdos contractuales pactados y teniendo en cuenta el fondo económico. Un instrumento de patrimonio es un contrato que representa una participación residual en el patrimonio del grupo una vez deducidos todos sus pasivos.

7. Coberturas contables

En las coberturas del valor razonable, los cambios de valor del instrumento de cobertura y de la partida cubierta atribuibles al riesgo cubierto se reconocen en la cuenta de pérdidas y ganancias.

La parte de la ganancia o la pérdida del instrumento de cobertura de los flujos de efectivo, se reconoce transitoriamente en el patrimonio neto, imputándose a la cuenta de pérdidas y ganancias en el ejercicio o ejercicios en los que la operación cubierta prevista afecte al resultado salvo que la cobertura corresponda a una transacción prevista que termine en el reconocimiento de un activo o pasivo no financiero, en cuyo caso los importe registrados en el patrimonio neto se incluyen en el coste del activo o pasivo cuando es adquirido o asumido.

Las operaciones de cobertura de inversiones netas en negocios en el extranjero en sociedades dependientes, multigrupo y asociadas, se tratan como coberturas de valor razonable por el componente de tipo de cambio.

8. Existencias:

Se valoran al precio de adquisición o coste de producción. El precio de adquisición es el importe facturado por el proveedor, deducidos los descuentos y los intereses incorporados al nominal de los débitos más los gastos adicionales para que las existencias se encuentren ubicados para su venta: transportes, aranceles, seguros y otros atribuibles a la adquisición. En cuanto al coste de producción, las existencias se valoran añadiendo al coste de adquisición de las materias primas y otras materias consumibles, los costes directamente imputables al producto y la parte que razonablemente corresponde los costes indirectamente imputables a los productos.

La Sociedad utiliza el coste medio ponderado para la asignación de valor a las existencias.

Los impuestos indirectos que gravan las existencias sólo se incorporan al precio de adquisición o coste de producción cuando no son recuperables directamente de la Hacienda Pública.

En cuanto a las existencias que necesitan un periodo superior al año para ser vendidas, se incorporan los gastos financieros en los términos previstos en la norma sobre inmovilizado material.

Los anticipos a proveedores a cuenta de suministros futuros de existencias se valoran por su coste.

La valoración de los productos obsoletos, defectuosos o de lento movimiento se reduce a su posible valor de realización.

Cuando el valor neto realizable de las existencias es inferior a su precio de adquisición o a su coste de producción, se efectúan las oportunas correcciones valorativas reconociéndolas como un gasto en la cuenta de pérdidas y ganancias.

Si dejan de existir las circunstancias que causaron la corrección del valor de las existencias, el importe de la corrección es objeto de reversión reconociéndolo como un ingreso en la cuenta de pérdidas y ganancias.

9. Transacciones en moneda extranjera

Las operaciones realizadas en moneda extranjera se registran en la moneda funcional de la Sociedad (euros) a los tipos de cambio vigentes en el momento de la transacción. Durante el ejercicio, las diferencias que se producen entre el tipo de cambio contabilizado y el que se encuentra en vigor a la fecha de cobro o de pago se registran como resultados financieros en la cuenta de resultados. La sociedad no ha cambiado en el ejercicio la moneda funcional que es el euro.

Asimismo, al 31 de diciembre de cada año, se realiza al tipo de cambio de cierre la conversión de los saldos a cobrar o pagar con origen en moneda extranjera. Las diferencias de valoración producidas se registran como resultados financieros en la cuenta de resultados.

10. Impuesto sobre beneficios:

El gasto por impuesto corriente se determina mediante la suma del gasto por impuesto corriente y el impuesto diferido. El gasto por impuesto corriente se determina aplicando el tipo de gravamen vigente a la ganancia fiscal, y minorando el resultado así obtenido en el importe de las bonificaciones y deducciones generales y aplicadas en el ejercicio.

Los activos y pasivos por impuestos diferidos, proceden de las diferencias temporarias definidas como los importes que se prevén pagaderos o recuperables en el futuro y que derivan de la diferencia entre el valor



en libros de los activos y pasivos y su base fiscal. Dichos importes se registran aplicando a la diferencia temporaria el tipo de gravamen al que se espera recuperarlos o liquidarlos.

Los activos por impuestos diferidos surgen, igualmente, como consecuencia de las bases imponibles negativas pendientes de compensar y de los créditos por deducciones fiscales generadas y no aplicadas.

Se reconoce el correspondiente pasivo por impuestos diferidos para todas las diferencias temporarias imponibles, salvo que la diferencia temporaria se derive del reconocimiento inicial de un fondo de comercio o del reconocimiento inicial en una transacción que no es una combinación de negocios de otros activos y pasivos en una operación que en el momento de su realización, no afecte ni al resultado fiscal ni contable.

Por su parte, los activos por impuestos diferidos, identificados con diferencias temporarias deducibles, solo se reconocen en el caso de que se considere probable que la Sociedad va a tener en el futuro suficientes ganancias fiscales contra las que poder hacerlos efectivos y no procedan del reconocimiento inicial de otros activos y pasivos en una operación que no sea una combinación de negocios y que no afecta ni al resultado fiscal ni al resultado contable. El resto de activos por impuestos diferidos (bases imponibles negativas y deducciones pendientes de compensar) solamente se reconocen en el caso de que se considere probable que la Sociedad vaya a tener en el futuro suficientes ganancias fiscales contra las que poder hacerlos efectivos.

Con ocasión de cada cierre contable, se revisan los impuestos diferidos registrados (tanto activos como pasivos) con objeto de comprobar que se mantienen vigentes, efectuándose las oportunas correcciones a los mismos, de acuerdo con los resultados de los análisis realizados.

El gasto o el ingreso por impuesto diferido se corresponde con el reconocimiento y la cancelación de los pasivos y activos por impuesto diferido, así como, en su caso, por el reconocimiento e imputación a la cuenta de pérdidas y ganancias del ingreso directamente imputado al patrimonio neto que pueda resultar de la contabilización de aquellas deducciones y otras ventajas fiscales que tengan la naturaleza económica de subvención.

11. Ingresos y gastos:

Los ingresos y gastos se imputan en función del criterio del devengo con independencia del momento en que se produce la corriente monetaria o financiera derivada de ellos.

No obstante, la Sociedad únicamente contabiliza los beneficios realizados a la fecha de cierre del ejercicio, en tanto que los riesgos y las pérdidas previsibles, aún siendo eventuales, se contabilizan tan pronto son conocidos.

Los ingresos por la venta de bienes o servicios se reconocen por el valor razonable de la contrapartida recibida o a recibir derivada de los mismos. Los descuentos por pronto pago, por volumen u otro tipo de descuentos, así como los intereses incorporados al nominal de los créditos, se registran como una minoración de los mismos. No obstante la Sociedad incluye los intereses incorporados a los créditos comerciales con vencimiento no superior a un año que no tienen un tipo de interés contractual, cuando el efecto de no actualizar los flujos de efectivo no es significativo.

Los descuentos concedidos a clientes se reconocen en el momento en que es probable que se van a cumplir las condiciones que determinan su concesión como una reducción de los ingresos por ventas.

Los anticipos a cuenta de ventas futuras figuran valorados por el valor recibido.

12. Provisiones y contingencias:

Las obligaciones existentes a la fecha del balance de situación surgidas como consecuencia de sucesos pasados de los que pueden derivarse perjuicios patrimoniales para la Sociedad cuyo importe y momento de cancelación son indeterminados se registran en el balance de situación como provisiones por el valor actual del importe más probable que se estima que la Sociedad tendrá que desembolsar para cancelar la obligación.

La compensación a recibir de un tercero en el momento de liquidar la obligación, no supone una minoración del importe de la deuda, sin perjuicio del reconocimiento en el activo de la Sociedad del correspondiente derecho de cobro, siempre que no existan dudas de que dicho reembolso será percibido, registrándose dicho activo por un importe no superior de la obligación registrada contablemente.

13. Elementos patrimoniales de naturaleza medioambiental.

Los administradores confirman que la Sociedad no tiene responsabilidades, gastos, activos, ni provisiones y contingencias de naturaleza medioambiental que pudieran ser significativos en relación con el patrimonio, la situación financiera y los resultados del mismo.

14. Criterios empleados para el registro y valoración de los gastos de personal.

Para el caso de las retribuciones por prestación definida las contribuciones a realizar dan lugar a un pasivo por retribuciones a largo plazo al personal cuando, al cierre del ejercicio, figuren contribuciones devengadas no satisfechas.

El importe que se reconoce como provisión por retribuciones al personal a largo plazo es la diferencia entre el valor actual de las retribuciones comprometidas y el valor razonable de los eventuales activos afectos a los compromisos con los que se liquidarán las obligaciones.

Excepto en el caso de causa justificada, las sociedades vienen obligadas a indemnizar a sus empleados cuando cesan en sus servicios.

Ante la ausencia de cualquier necesidad previsible de terminación anormal del empleo y dado que no reciben indemnizaciones aquellos empleados que se jubilan o cesan voluntariamente en sus servicios, los pagos por indemnizaciones, cuando surgen, se cargan a gastos en el momento en que se toma la decisión de efectuar el despido.

15. Pagos basados en acciones.

La Sociedad podrá realizar pagos en acciones en forma de instrumentos de capital y liquidados en efectivo a ciertos empleados. Los pagos en acciones en forma de instrumentos de capital se valoran al valor razonable en la fecha de la concesión. El valor razonable determinado en la fecha de la concesión de los pagos en acciones en forma de instrumentos de capital se carga a resultados linealmente a lo largo del periodo de devengo, en función de la estimación realizada por la Sociedad con respecto a las acciones que finalmente serán devengadas, con abono a la cuenta de Otras reserva.

16. Subvenciones, donaciones y legados:

Las subvenciones de capital no reintegrables se valoran por el importe concedido, reconociéndose inicialmente como ingresos directamente imputados al patrimonio neto y se imputan a resultados en proporción a la depreciación experimentada durante el periodo por los activos financiados por dichas subvenciones, salvo que se trate de activos no depreciables en cuyo caso se imputarán al resultado del ejercicio en que se produzca la enajenación o baja en inventario de los mismos.

Mientras tienen el carácter de subvenciones reintegrables se contabilizan como deudas a largo plazo transformables en subvenciones.

Cuando las subvenciones se concedan para financiar gastos específicos se imputarán como ingresos en el ejercicio en que se devenguen los gastos que están financiando.



17. Combinaciones de negocios.

En la fecha de adquisición, los activos identificables adquiridos y los pasivos asumidos se registrarán, con carácter general, por su valor razonable siempre y cuando dicho valor razonable pueda ser medido con suficiente fiabilidad, así como en su caso, el correspondiente fondo de comercio o diferencia negativa.

18. Negocios conjuntos.

La Sociedad reconoce en su balance y en su cuenta de pérdidas y ganancias la parte proporcional que le corresponde, en función del porcentaje de participación, de los activos, pasivos, gastos e ingresos incurridos por el negocio conjunto.

Asimismo en el estado de cambios en el patrimonio neto y estado de flujos de efectivo de la Sociedad están integrados igualmente la parte proporcional de los importes de las partidas del negocio conjunto que le corresponda en función del porcentaje de participación.

Se han eliminado los resultados no realizados que existen por transacciones con los negocios conjuntos, en proporción a la participación que corresponde a esta Sociedad. Igualmente han sido objeto de eliminación los importes de activos, pasivos, ingresos, gastos y flujos de efectivo recíprocos.

No existe ninguna partida en este epígrafe.

19. Transacciones entre partes vinculadas:

En el supuesto de existir, las operaciones entre empresas del mismo grupo, con independencia del grado de vinculación, se contabilizan de acuerdo con las normas generales. Los elementos objeto de las transacciones que se realicen se contabilizarán en el momento inicial por su valor razonable. La valoración posterior se realiza de acuerdo con lo previsto en las normas particulares para las cuentas que corresponda.

Esta norma de valoración afecta a las partes vinculadas que se explicitan en la Norma de elaboración de las cuentas anuales 13ª del Plan General de Contabilidad. En este sentido:

- a) Se entenderá que una empresa forma parte del grupo cuando ambas estén vinculadas por una relación de control, directa o indirecta, análoga a la prevista en el artículo 42 del Código de Comercio, o cuando las empresas estén controladas por cualquier medio por una o varias personas jurídicas que actúen conjuntamente o se hallen bajo dirección única por acuerdos o cláusulas estatutarias.
- b) Se entenderá que una empresa es asociada cuando, sin que se trate de una empresa del grupo en el sentido señalado, la empresa o las personas físicas dominantes, ejerzan sobre esa empresa asociada una influencia significativa, tal como se desarrolla detenidamente en la citada Norma de elaboración de cuentas anuales 13ª.
- c) Una parte se considera vinculada a otra cuando una de ellas ejerce o tiene la posibilidad de ejercer directa o indirectamente o en virtud de pactos o acuerdos entre accionistas o partícipes, el control sobre otra o una influencia significativa en la toma de decisiones financieras y de explotación de la otra, tal como se detalla detenidamente en la Norma de elaboración de cuentas anuales 15ª.

Se consideran partes vinculadas a la Sociedad, adicionalmente a las empresas del grupo, asociadas y multigrupo, a las personas físicas que posean directa o indirectamente alguna participación en los derechos de voto de la Sociedad, o en su dominante, de manera que les permita ejercer sobre una u otra una influencia significativa, así como a sus familiares próximos, al personal clave de la Sociedad o de su dominante (personas físicas con autoridad y responsabilidad sobre la planificación, dirección y control de las actividades de la empresa, ya sea directa o indirectamente), entre la que se incluyen los Administradores y los Directivos, junto a sus familiares próximos, así como a las entidades sobre las que las personas mencionadas anteriormente puedan ejercer una influencia significativa. Asimismo tienen la consideración de parte vinculadas las empresas que compartan algún consejero o directivo con la Sociedad, salvo cuando éste no ejerza una influencia significativa en las políticas financiera y de

explotación de ambas, y, en su caso, los familiares próximos del representante persona física del Administrador, persona jurídica, de la Sociedad.

20. Activos no corrientes mantenidos para la venta.

Se registran en este apartado aquellos activos en los que su valor contable se recuperará fundamentalmente a través de su venta, y siempre y cuando cumplan los siguientes requisitos:

- a) El activo debe estar disponible en sus condiciones actuales para su venta inmediata, y
- b) Su venta debe ser altamente probable, ya sea porque se tenga un plan para vender el activo y se haya iniciado un programa para encontrar comprador, que la venta del activo debe negociarse a un precio adecuado en relación con su valor razonable actual y que se espera completar la venta dentro del año siguiente. Es improbable que haya cambios significativos en el mismo o que vaya a ser retirado

Se valoran en el momento de su clasificación en esta categoría, por el menor entre su valor contable y su valor razonable menos los costes de venta.

21. Operaciones interrumpidas.

La sociedad reconoce como tal los componentes que han sido enajenados o clasificados como mantenidos para la venta y cumplen alguna de las siguientes características:

- a) Representan una línea de negocio o un área geográfica de la explotación.
- b) Formen parte de un plan individual y coordinado de enajenación.
- c) Es una empresa dependiente adquirida exclusivamente con la finalidad de venderla.

Los ingresos y gastos relacionados con las citadas operaciones se valorarán y reconocerán según la naturaleza de cada uno de los citados gastos e ingresos, clasificándose de forma separa en el estado de pérdidas y ganancias.

22. Derechos de emisión de gases de efecto invernadero.

Estos derechos se reconocen por su precio de adquisición. Cuando se tratan de derechos adquiridos sin contraprestación o por un importe sustancialmente inferior a su valor de mercado, se reconoce un ingreso directamente imputado al patrimonio neto al comienzo del ejercicio natural al que corresponden, que es objeto de transferencia a la cuenta de pérdidas y ganancias a medida que se realiza la imputación a gastos por las emisiones asociadas a los derechos recibidos sin contraprestación.

Los derechos de emisión no se amortizan. Y están sujetos a las correcciones valorativas por deterioro que sean necesarias.

La emisión de gastos de efecto invernadero origina el reconocimiento de un gasto en la cuenta de pérdidas y ganancias del ejercicio y de la correspondiente provisión, dado que a la fecha de cierre es indeterminado en cuanto a su importe exacto. El importe de este gasto en este ejercicio ha sido de 0 euros. La provisión se mantendrá hasta el momento en que se cancele la obligación mediante la entrega de los correspondientes derechos.



5. Inmovilizado material

El movimiento registrado durante el ejercicio por las cuentas de inmovilizado material ha sido el siguiente:

	Terrenos y construcciones	Instalaciones técnicas y otro inmovilizado material	Inmovilizado en curso y anticipos	Total
A) SALDO INICIAL BRUTO, EJERCICIO 2015	3.300.139,48	719.877,24	-	4.019.816,72
(+) Adquisiciones mediante combinaciones de negocios	-	-	-	-
(+) Aportaciones no dinerarias	-	-	-	-
(+) Ampliaciones y mejoras	-	-	-	-
(+) Resto de entradas	-	400.195,40	-	400.195,40
(-) Salidas, bajas o reducciones	-	1.033,45	-	1.033,45
(- / +) Traspasos a / de activos no corrientes mantenidos para la venta u operaciones interrumpidas	-	-	-	-
(- / +) Traspasos a / de otras partidas	-	-	-	-
B) SALDO FINAL BRUTO, EJERCICIO 2015	3.300.139,48	1.118.850,19	-	4.418.989,67
C) SALDO INICIAL BRUTO, EJERCICIO 2016	3.300.139,48	1.118.850,19	-	4.418.989,67
(+) Adquisiciones mediante combinaciones de negocios	-	-	-	-
(+) Aportaciones no dinerarias	-	-	-	-
(+) Ampliaciones y mejoras	-	-	-	-
(+) Resto de entradas	-	93.044,80	-	93.044,80
(-) Salidas, bajas o reducciones	-	1.441,55	-	1.441,55
(- / +) Traspasos a / de activos no corrientes mantenidos para la venta u operaciones interrumpidas	-	-	-	-
(- / +) Traspasos a / de otras partidas	-	-	-	-
D) SALDO FINAL BRUTO, EJERCICIO 2016	3.300.139,48	1.210.462,24	-	4.510.601,72
E) AMORTIZACIÓN ACUMULADA, SALDO INICIAL EJERCICIO 2015	151.580,13	519.856,37	-	671.436,50
(+) Dotación a la amortización del ejercicio 2015	33.419,00	87.195,43	-	120.614,43
(+) Aumentos por adquisiciones o traspasos	-	-	-	-
(-) Disminuciones por salidas, bajas, reducciones o traspasos	-	212,90	-	212,90
F) AMORTIZACIÓN ACUMULADA, SALDO FINAL EJERCICIO 2015	184.999,13	606.838,90	-	791.838,03
G) AMORTIZACIÓN ACUMULADA, SALDO INICIAL EJERCICIO 2016	184.999,13	606.838,90	-	791.838,03
(+) Dotación a la amortización del ejercicio 2016	33.510,55	98.338,19	-	132.048,74
(+) Aumentos por adquisiciones o traspasos	-	-	-	-
(-) Disminuciones por salidas, bajas, reducciones o traspasos	-	1.130,63	-	1.130,63
H) AMORTIZACIÓN ACUMULADA, SALDO FINAL EJERCICIO 2016	218.509,68	704.237,46	-	922.747,14
I) CORRECCIONES DE VALOR POR DETERIORO, SALDO INICIAL EJERCICIO 2015	-	-	-	-
(+) Correcciones valorativas por deterioro reconocidas en el período	-	-	-	-
(-) Reversión de correcciones valorativas por deterioro	-	-	-	-
(-) Disminuciones por salidas, bajas, reducciones o traspasos	-	-	-	-
J) CORRECCIONES DE VALOR POR DETERIORO, SALDO FINAL EJERCICIO 2015	-	-	-	-
K) CORRECCIONES DE VALOR POR DETERIORO, SALDO INICIAL EJERCICIO 2016	-	-	-	-
(+) Correcciones valorativas por deterioro reconocidas en el período	-	-	-	-
(-) Reversión de correcciones valorativas por deterioro	-	-	-	-
(-) Disminuciones por salidas, bajas, reducciones o traspasos	-	-	-	-
L) CORRECCIONES DE VALOR POR DETERIORO, SALDO FINAL EJERCICIO 2016	-	-	-	-
M) VALOR NETO CONTABLE FINAL EJERCICIO 2016	3.081.629,80	506.224,78	-	3.587.854,58

Del detalle anterior, el valor de construcción y del terreno de los inmuebles asciende a:

	Ejercicio 2016	Ejercicio 2015
Bienes inmuebles, indique por separado:		
- Valor de la construcción:	1.670.950,48	1.670.950,48
- Valor del terreno	1.629.189,00	1.629.189,00

No se han estimado costes de desmantelamiento, retiro o rehabilitación incluidos como mayor valor de los activos por no existir compromisos de este tipo para sus bienes de activo

No se ha producido ninguna circunstancia que haya supuesto una incidencia significativa que afecte al ejercicio presente o a ejercicios futuros que afecten a las estimaciones de los costes de desmantelamiento, retiro o rehabilitación, vidas útiles y métodos de amortización.

No se han adquirido activos a empresas del grupo ni asociadas, ni fuera del territorio español.

No se han capitalizado gastos financieros en el ejercicio.

No se ha realizado ninguna corrección valorativa de los bienes de inmovilizado.

No existen elementos del inmovilizado material no afectos a la explotación.

No existen bienes afectos a garantías, a reversión ni existen restricciones a la titularidad de los inmovilizados.

Durante el ejercicio 2016 no ha habido subvenciones, donaciones y legados recibidos relacionados con el inmovilizado material. Las subvenciones, donaciones y legados recibidos en el ejercicio 2015 relacionados con el inmovilizado material están cuantificados en 635.871,45 euros, concedidos por la Diputación Provincial de Lugo para cancelar las operaciones de crédito destinadas a la adquisición u construcción de la sede social y el importe de los activos subvencionados asciende a 4.128.489,77 euros.

Existe inmovilizado material totalmente amortizado a 31 de diciembre de 2016 y 2015 según el siguiente detalle:

	2016	2015
Inmovilizado material totalmente amortizado		
- Construcciones	-	-
- Otro inmovilizado material	314.028,88	60.122,00

Al 31 de diciembre de 2.016 y 2.015 no se han contraído compromisos en firme para la compra de inmovilizado.

No existen compromisos en firme de venta de inmovilizado.

Otras circunstancias importantes que afectan a los bienes del inmovilizado material son las siguientes:

- No existen Litigios.
- No existen Embargos.

Al 31 de diciembre de 2.016 y 2.015, el epígrafe inmovilizado material del balance de situación adjunto no incluía bienes en régimen de arrendamiento financiero.

Como consecuencia de la enajenación o disposición por otros medios de elementos de inmovilizado material en el ejercicio 2.016 y 2.015 se han reconocido gastos/ingresos en la cuenta de pérdidas y ganancias adjunta los siguientes importes:

	Ejercicio 2016	Ejercicio 2015
Resultado del ejercicio derivado de la enajenación o disposición por otros medios de elementos de inmovilizado material	-301,92	-800,55

La política de la Sociedad es formalizar pólizas de seguros para cubrir los posibles riesgos a que están sujetos los diversos elementos de su inmovilizado material. La administración revisa anualmente, o cuando alguna circunstancia lo hace necesario, las coberturas y los riesgos cubiertos y se acuerdan los importes que razonablemente se deben cubrir para el año siguiente.



6. Inversiones inmobiliarias

Durante los ejercicios actual y anterior no ha habido operaciones de esta naturaleza.

7. Inmovilizado intangible

7.1. General

El movimiento durante el ejercicio de este epígrafe es el siguiente:

	Desarrollo	Concesiones	Patentes, licencias, marcas y similares	Aplicaciones informáticas	Otro inmovilizado intangible	Total
A) SALDO INICIAL BRUTO, EJERCICIO 2015	-	-	-	41,76	-	41,76
(+) Adquisiciones mediante combinaciones de negocios	-	-	-	-	-	-
(+) Aportaciones no dinerarias	-	-	-	-	-	-
(+) Ampliaciones y mejoras	-	-	-	-	-	-
(+) Resto de entradas	-	-	-	-	-	-
(-) Salidas, bajas o reducciones	-	-	-	-	-	-
(- / +) Traspasos a / de activos no corrientes mantenidos para la venta u operaciones interrumpidas	-	-	-	-	-	-
(- / +) Traspasos a / de otras partidas	-	-	-	-	-	-
B) SALDO FINAL BRUTO, EJERCICIO 2015	-	-	-	41,76	-	41,76
C) SALDO INICIAL BRUTO, EJERCICIO 2016	-	-	-	41,76	-	41,76
(+) Adquisiciones mediante combinaciones de negocios	-	-	-	-	-	-
(+) Aportaciones no dinerarias	-	-	-	-	-	-
(+) Ampliaciones y mejoras	-	-	-	-	-	-
(+) Resto de entradas	-	-	-	1.802,38	-	1.802,38
(-) Salidas, bajas o reducciones	-	-	-	-	-	-
(- / +) Traspasos a / de activos no corrientes mantenidos para la venta u operaciones interrumpidas	-	-	-	-	-	-
(- / +) Traspasos a / de otras partidas	-	-	-	-	-	-
D) SALDO FINAL BRUTO, EJERCICIO 2016	-	-	-	1.844,14	-	1.844,14
E) AMORTIZACIÓN ACUMULADA, SALDO INICIAL EJERCICIO 2015	-	-	-	11,70	-	11,70
(+) Dotación a la amortización del ejercicio 2015	-	-	-	20,44	-	20,44
(+) Aumentos por adquisiciones o traspasos	-	-	-	-	-	-
(-) Disminuciones por salidas, bajas, reducciones o traspasos	-	-	-	-	-	-
F) AMORTIZACIÓN ACUMULADA, SALDO FINAL EJERCICIO 2015	-	-	-	22,14	-	22,14
G) AMORTIZACIÓN ACUMULADA, SALDO INICIAL EJERCICIO 2016	-	-	-	22,14	-	22,14
(+) Dotación a la amortización del ejercicio 2016	-	-	-	211,88	-	211,88
(+) Aumentos por adquisiciones o traspasos	-	-	-	-	-	-
(-) Disminuciones por salidas, bajas, reducciones o traspasos	-	-	-	-	-	-
H) AMORTIZACIÓN ACUMULADA, SALDO FINAL EJERCICIO 2016	-	-	-	234,02	-	234,02
I) CORRECCIONES DE VALOR POR DETERIORO, SALDO INICIAL EJERCICIO 2015	-	-	-	-	-	-
(+) Correcciones valorativas por deterioro reconocidas en el período	-	-	-	-	-	-
(-) Reversión de correcciones valorativas por deterioro	-	-	-	-	-	-
(-) Disminuciones por salidas, bajas, reducciones o traspasos	-	-	-	-	-	-
J) CORRECCIONES DE VALOR POR DETERIORO, SALDO FINAL EJERCICIO 2015	-	-	-	-	-	-
K) CORRECCIONES DE VALOR POR DETERIORO, SALDO INICIAL EJERCICIO 2016	-	-	-	-	-	-
(+) Correcciones valorativas por deterioro reconocidas en el período	-	-	-	-	-	-
(-) Reversión de correcciones valorativas por deterioro	-	-	-	-	-	-
(-) Disminuciones por salidas, bajas, reducciones o traspasos	-	-	-	-	-	-
L) CORRECCIONES DE VALOR POR DETERIORO, SALDO FINAL EJERCICIO 2016	-	-	-	-	-	-
M) VALOR NETO CONTABLE FINAL EJERCICIO 2016	-	-	-	1.610,12	-	1.610,12

No se ha producido ninguna circunstancia que haya supuesto una incidencia significativa en el ejercicio presente o a ejercicios futuros que afecten a valores residuales, vidas útiles o métodos de amortización.

No se han adquirido bienes intangibles a empresas del grupo o asociadas, ni fuera del territorio español.

No existe inmovilizado intangible no afectos directamente a la explotación.

No se han capitalizado gastos financieros en el ejercicio.

No existen activos intangibles afectos a garantías, a reversión ni existen restricciones a la titularidad de inmovilizados intangibles.

No ha habido subvenciones, donaciones y legados relacionados con el inmovilizado intangible.

La sociedad no ha realizado correcciones valorativas de los bienes de inmovilizado intangible.

No existe inmovilizado intangible totalmente amortizado a 31 de diciembre de 2016 ni a 31 de diciembre de 2015.

No existen inmovilizados intangibles cuya vida útil no se pueda determinar con fiabilidad.

No se han agregado desembolsos por investigación y desarrollo reconocidos en el ejercicio 2.016 ni 2.015.

No existen otras pérdidas y reversiones por deterioro agregadas cuya información no se revela en la información anterior.

Al 31 de diciembre de 2.016 y 2.015 no se han contraído compromisos en firme para la compra de inmovilizado intangible.

La sociedad no ha enajenado inmovilizados intangibles en el ejercicio, por lo que no se han ocasionado ni beneficio ni pérdida por dichas operaciones.

No hay compromisos en firme de venta de inmovilizado intangible.

No existen circunstancias importantes que afectan a los bienes del inmovilizado intangible como puede ser arrendamientos, litigios o embargos.

7.1. Fondo de comercio.

No existen combinaciones de negocios.

No se han realizado combinaciones de negocios desde el cierre del ejercicio, 31 de diciembre de 2.016 y 2.015 hasta la fecha de formulación de las presentes cuentas anuales.

No existe fondo de comercio en las cuentas anuales.

No se describen los factores que han contribuido al registro del fondo de comercio así como, tampoco se justifica e indica el importe del fondo de comercio atribuido a cada unidad generadora de efectivo, puesto que dicha partida no existe en las cuentas de la sociedad.

La Sociedad no ha realizado ninguna corrección valorativa al fondo de comercio generado por las diferentes combinaciones de negocio que abarca la proyección de los flujos de efectivo y la tasa de crecimiento de éstos a partir del quinto año.

8. Arrendamientos y otras operaciones de naturaleza similar

No se facilita esta información en la memoria puesto que dichos operaciones no existen, ni como arrendador ni como arrendatario.



9. Instrumentos financieros

9.1. Información sobre la relevancia de los instrumentos financieros en la situación financiera y los resultados de la empresa.

a) Categorías de activos financieros y pasivos financieros.

El valor en libros de cada una de las categorías de activos financieros y pasivos financieros señalados en la norma de registro y valoración novena, de acuerdo con la siguiente estructura.

a.1) Activos financieros, salvo inversiones en el patrimonio de empresas del grupo, multigrupo y asociadas.

La información de los instrumentos financieros del activo del balance de la Sociedad a largo plazo, clasificados por categorías es:

CATEGORÍAS	Instrumentos de patrimonio		Valores representativos de deuda		Créditos Derivados Otros		TOTAL	
	2016	2015	2016	2015	2016	2015	2016	2015
	Activos a valor razonable con cambios en pérdidas y ganancias, del cual:							
— Mantenedos para negociar	-	-	-	-	-	-	-	-
— Otros	-	-	-	-	-	-	-	-
Inversiones mantenidas hasta el vencimiento	-	-	-	-	-	-	-	-
Préstamos y partidas a cobrar	-	-	-	-	36,42	36,42	36,42	36,42
Activos disponibles para la venta, del cual:								
— Valorados a valor razonable	-	-	-	-	-	-	-	-
— Valorados a coste	-	-	-	-	-	-	-	-
Derivados de cobertura	-	-	-	-	-	-	-	-
TOTAL	-	-	-	-	-	-	-	-

La información de los instrumentos financieros del activo del balance de la Sociedad a corto plazo, clasificados por categorías es:

CATEGORÍAS	Instrumentos de patrimonio		Valores representativos de deuda		Créditos Derivados Otros		TOTAL	
	2016	2015	2016	2015	2016	2015	2016	2015
	Activos a valor razonable con cambios en pérdidas y ganancias, del cual:							
— Mantenedos para negociar	-	-	-	-	-	-	-	-
— Otros	-	-	-	-	-	-	-	-
Inversiones mantenidas hasta el vencimiento	-	-	-	-	-	-	-	-
Préstamos y partidas a cobrar	-	-	-	-	2.785.198,14	2.774.088,17	2.785.198,14	2.774.088,17
Activos disponibles para la venta, del cual:								
— Valorados a valor razonable	-	-	-	-	-	-	-	-
— Valorados a coste	-	-	-	-	-	-	-	-
Derivados de cobertura	-	-	-	-	-	-	-	-
TOTAL	-	-	-	-	2.785.198,14	2.774.088,17	2.785.198,14	2.774.088,17

Figura como saldo de clientes pendiente de cobro la cantidad de 2.461.205,80 € consecuencia de la escritura de venta otorgada el 11 de julio de 2007. La citada cantidad está pendiente de cobro mientras no se apruebe el planeamiento que permita cumplir las condiciones recogidas en la escritura para proceder al cobro de las cantidades aplazadas.

La información del efectivo y otros activos líquidos equivalentes, es la siguiente:

	2016	2015
Tesorería	5.425.742,80	6.174.049,39
Otros activos líquidos equivalentes	-	-
Total	5.425.742,80	6.174.049,39

El total de efectivo y otros activos líquidos equivalentes se incluye en el estado de flujos de efectivo.

Los importes en libros del efectivo y equivalentes al efectivo de la Sociedad están denominados en las siguientes monedas:

	2016	2015
Euro	5.425.742,80	6.174.049,39
Total	5.425.742,80	6.174.049,39

a.2) Pasivos financieros.

Los instrumentos financieros del pasivo del balance de la sociedad a largo plazo, clasificados por categorías son:

CATEGORÍAS	CLASES							
	Deudas con entidades de crédito		Obligaciones y otros valores negociables		Derivados y otros		TOTAL	
	2016	2015	2016	2015	2016	2015	2016	2015
	Débitos y partidas a pagar	-	-	-	-	4.006.173,01	5.225.495,49	4.006.173,01
Pasivos a valor razonable con cambios en pérdidas y ganancias, del cual:								
— Mantenidos para negociar	-	-	-	-	-	-	-	-
— Otros	-	-	-	-	-	-	-	-
Derivados de cobertura	-	-	-	-	-	-	-	-
TOTAL	-	-	-	-	4.006.173,01	5.225.495,49	4.006.173,01	5.225.495,49

La información de los instrumentos financieros del pasivo del balance de la Sociedad a corto plazo, clasificados por categorías es la siguiente:



CATEGORÍAS	CLASES							
	Deudas con entidades de crédito		Obligaciones y otros valores negociables		Derivados y otros		TOTAL	
	2016	2015	2016	2015	2016	2015	2016	2015
Debitos y partidas a pagar	-	-	-	-	1.098.738,09	1.098.741,09	1.098.738,09	1.098.741,09
Pasivos a valor razonable con cambios en pérdidas y ganancias, del cual:								
— Mantenidos para negociar								
— Otros								
Derivados de cobertura								
TOTAL					1.098.738,09	1.098.741,09	1.098.738,09	1.098.741,09

b) Activos financieros y pasivos financieros designados a valor razonable con cambios en la cuenta de pérdidas y ganancias.

No resulta de aplicación dado que la compañía no posee activos ni pasivos financieros englobados dentro de esta categoría.

c) Reclasificaciones.

No se han producido reclasificaciones de categoría de activos financieros.

d) Clasificación por vencimientos.

Las clasificaciones por vencimiento de los activos financieros de la Sociedad, de los importes que venzan en cada uno de los siguientes años al cierre del ejercicio y hasta su último vencimiento, se detallan en el siguiente cuadro:

	Vencimiento en años						
	2017	2018	2019	2020	2021	Más de 5	TOTAL
Inversiones en empresas del grupo y asociadas	-	-	-	-	-	-	-
Créditos a empresas	-	-	-	-	-	-	-
Valores representativos de deuda	-	-	-	-	-	-	-
Derivados	-	-	-	-	-	-	-
Otros activos financieros	-	-	-	-	-	-	-
Otras inversiones	-	-	-	-	-	-	-
Inversiones financieras	-	-	-	-	-	36,42	36,42
Créditos a terceros	-	-	-	-	-	-	-
Valores representativos de deuda	-	-	-	-	-	-	-
Derivados	-	-	-	-	-	-	-
Otros activos financieros	-	-	-	-	-	36,42	36,42
Otras inversiones	-	-	-	-	-	-	-
Deudas comerciales no corrientes	-	-	-	-	-	-	-
Anticipos a proveedores	-	-	-	-	-	-	-
Deudores comerciales y otras cuentas a cobrar	2.785.198,14	-	-	-	-	-	2.785.198,14
Clientes por ventas y prestación de servicios	2.785.198,14	-	-	-	-	-	2.785.198,14
Clientes, empresas del grupo y asociadas	-	-	-	-	-	-	-
Deudores varios	-	-	-	-	-	-	-
Personal	-	-	-	-	-	-	-
Accionistas (socios) por desembolsos exigidos	-	-	-	-	-	-	-
TOTAL	2.785.198,14	-	-	-	-	36,42	2.785.234,56

Las clasificaciones por vencimiento de los pasivos financieros de la Sociedad, de los importes que venzan en cada uno de los siguientes años al cierre del ejercicio y hasta su último vencimiento, se detallan en el siguiente cuadro:

	Vencimiento en años						TOTAL
	1	2	3	4	5	Más de 5	
Deudas	8.403.996,52	536.000,00	215.000,00	-	-	3.275.373,03	7.430.369,55
Obligaciones y otros valores negociables	-	-	-	-	-	-	-
Deudas con entidades de crédito	-	-	-	-	-	-	-
Acreedores por arrendamiento financiero	-	-	-	-	-	-	-
Derivados	-	-	-	-	-	-	-
Otros pasivos financieros	8.403.996,52	536.000,00	215.000,00	-	-	3.275.373,03	7.430.369,55
Deudas con emp.grupo y asociadas	-	-	-	-	-	-	-
Acreedores comerciales no corrientes	-	-	-	-	-	-	-
Acr. comerciales y otras ctas. a pagar	194.181,57	-	-	-	-	-	194.181,57
Proveedores	20.943,45	-	-	-	-	-	20.943,45
Proveedores, empresas del grupo y asociadas	-	-	-	-	-	-	-
Acreedores varios	26.301,80	-	-	-	-	-	26.301,80
Personal	0,25	-	-	-	-	-	0,25
Anticipos de clientes	146.936,07	-	-	-	-	-	146.936,07
Deuda con características especiales	-	-	-	-	-	-	-
TOTAL	1.598.178,09	536.000,00	215.000,00	-	-	3.275.373,03	7.604.351,11

e) Transferencias de activos financieros.

La sociedad no ha realizado cesiones de activos financieros.

f) Activos cedidos y aceptados en garantía.

La Sociedad durante los ejercicios 2016 y 2015 no ha cedido ni ha aceptado activos financieros en garantía.

g) Correcciones por deterioro del valor originadas por el riesgo.

El análisis del movimiento de las cuentas correctoras representativas de las pérdidas por deterioro originadas por el riesgo de crédito es el siguiente:

	Clases de activos financieros					
	Valores representativos de deuda		Créditos, derivados y otros (1)		TOTAL	
	Largo plazo	Corto plazo	Largo plazo	Corto plazo	Largo plazo	Corto plazo
Pérdida por deterioro al inicio del ejercicio 2014	-	-	-	206.881,11	-	-
(+) Corrección valorativa por deterioro	-	-	-	-	-	-
(-) Reversión del deterioro	-	-	-	-	-	-
(-) Salidas y reducciones	-	-	-	-	-	-
(+/-) Traspasos y otras variaciones (combinaciones de negocio, etc)	-	-	-	-	-	-
Pérdida por deterioro al final del ejercicio 2014	-	-	-	206.881,11	-	-
(+) Corrección valorativa por deterioro	-	-	-	-	-	-
(-) Reversión del deterioro	-	-	-	-	-	-
(-) Salidas y reducciones	-	-	-	-	-	-
(+/-) Traspasos y otras variaciones (combinaciones de negocio, etc)	-	-	-	-	-	-
Pérdida por deterioro al final del ejercicio 2015	-	-	-	206.881,11	-	-

(1) Incluidas correcciones por deterioro originadas por el riesgo de crédito en los "Deudores comerciales y otras cuentas a cobrar"

Para el cálculo del deterioro de cuentas a cobrar la sociedad utiliza el criterio del análisis individualizado de los saldos deudores, atendiendo al vencimiento y las posibilidades de recuperabilidad del mismo, dotándose a final del ejercicio las que no son recuperables.



h) Impago e incumplimiento de condiciones contractuales.

Durante el ejercicio no se ha producido ningún impago de principal o intereses de los créditos existentes, los cuales han sido amortizados y cancelados anticipadamente.

i) Deudas con características especiales

No existen deudas con características especiales.

9.2. Información relacionada con la cuenta de pérdidas y ganancias y el patrimonio neto.

Las pérdidas o ganancias netas procedentes de las distintas categorías de activos financieros definidas en la norma de registro y valoración novena, los ingresos financieros calculados por aplicación del método del tipo de interés efectivo, se detalla en el siguiente cuadro:

	Pérdidas o ganancias netas		Ingresos financieros por aplicación del tipo de interés efectivo	
	2016	2015	2016	2015
Activos a valor razonable con cambios en pérdidas y ganancias, de los cuales:				
Mantenedos para negociar	-	-	-	-
Otros	-	-	-	-
Inversiones mantenidas hasta el vencimiento	-	-	-	-
Préstamos y partidas a cobrar	6.645,47	10.956,19	-	-
Activos disponibles para la venta, de los cuales:				
Valorados a valor razonable	-	-		
Valorados a coste	-	-		
Derivados de cobertura	-	-		
TOTAL	6.645,47	10.956,19	0	0

Las pérdidas o ganancias netas procedentes de las distintas categorías de pasivos financieros definidas en la norma de registro y valoración novena, los gastos financieros calculados por aplicación del método del tipo de interés efectivo, se detalla en el siguiente cuadro:

	Pérdidas o ganancias netas		Gastos financieros por aplicación del tipo de interés efectivo	
	2016	2015	2016	2015
CATEGORÍAS				
Débitos y partidas a pagar	-	32.775,60	-	-
Pasivos a valor razonable con cambios en pérdidas y ganancias, de los cuales:				
Mantenedos para negociar	-	-		
Otros	-	-		
Derivados de cobertura	-	-		
TOTAL	-	32.775,60	-	-

9.3. Otra información.

a) Contabilidad de coberturas.

La Sociedad no disponía de instrumentos de cobertura en los ejercicios 2016 y 2015.

b) Valor razonable.

El valor en libros constituye una aproximación aceptable del valor razonable de los activos y pasivos financieros.

Al 31 de diciembre de 2016 y 2015 no se han contraído compromisos en firme para la compra de activos financieros.

No se han contraído compromisos en firme de venta de activos financieros a fecha de cierre del ejercicio.

No existen deudas con garantía real.

No hay circunstancias importantes que afectan a los activos financieros.

A fecha de cierre de este ejercicio, la entidad no tiene contratadas líneas de descuento ni pólizas de crédito.

Al 31 de diciembre de 2016 y de 2015 no existen instrumentos financieros que estén afectos a una hipoteca.

9.4. Información sobre la naturaleza y el nivel de riesgo procedente de instrumentos financieros.

La importancia relativa de los instrumentos financieros en el balance de la sociedad, y por ende de los riesgos financieros asumidos por ella, no es significativa, por lo que no existen objetivos, políticas ni procedimientos de gestión de los mismos. Igualmente, el Consejo de Administración de la entidad no utiliza información cuantitativa respecto a la exposición a riesgos financieros.

9.5. Fondos propios.

La sociedad tiene una capital social de novecientos mil euros (900.000,00 €) íntegramente suscrito y desembolsado por la Excm. Diputación Provincial de Lugo, que es el accionista único de esta sociedad. Está representado por trescientas acciones de tres mil euros nominales cada una de ellas, representado por acciones ordinarias nominativas y de una única serie.

Acciones			Euros			
Clases	Número	Valor Nominal	Total	Desembolsos no exigidos	Fecha de exigibilidad	Capital desembolsado
Series						
	300,00	3.000,00	900.000,00	-		900.000,00

La composición del accionariado a 31 de diciembre de 2016 es la siguiente:

NOMBRE	Nº ACCIONES	PORCENTAJE
DIPLTACIÓN PROVINCIAL DE LUGO	300	100%

Las acciones de la sociedad no están admitidas a cotización.

No se encuentra en curso ninguna ampliación de capital a fecha de cierre de este ejercicio.

Ni existe capital autorizado por la Junta de Accionistas para que los Administradores lo pongan en circulación.

No existen acciones propias en las cuentas de la sociedad.



De acuerdo con la Ley de Sociedades de Capital, la reserva legal, mientras no supere el 20% del capital social, no es distribuible a los accionistas y sólo podrá destinarse, en el caso de no tener otras reservas disponibles, a la compensación de pérdidas. Esta reserva podrá utilizarse igualmente para aumentar el capital social en la parte que exceda del 10% del capital ya aumentado.

No existen derechos incorporados a las partes de fundados, bonos de disfrute, obligaciones convertibles ni instrumentos financieros similares.

La sociedad no emitió opciones u otros contratos sobre las acciones.

La sociedad no ha enajenado acciones propias.

10. Existencias

La composición de las existencias es la siguiente:

	31/12/2016	31/12/2015
	Euros	Euros
Comerciales	-	-
Materias primas y otros aprovisionamientos	94.050,00	94.050,00
Productos en curso	18.250.447,88	17.744.425,66
Subproductos, residuos y materiales recuperados	-	-
Anticipos a proveedores	-	-
Total	18.344.497,88	17.838.475,66

Se ha registrado este ejercicio el deterioro del valor de las existencias, siguiendo el criterio de depreciar el valor de aquellos polígonos que no han tenido ventas en los últimos 5, 4, 3, 2, 1 años a razón de un 10% anual.

La información de las correcciones valorativas es el siguiente:

Deterioro de valor de existencias	Ejercicio 2016	Ejercicio 2015
Importe al inicio del ejercicio	2.655.630,88	-
Importe al final del ejercicio	3.054.137,21	2.655.630,88

No ha habido capitalización de gastos financieros en las existencias.

No existen compromisos firmes de compra y venta y contratos de futuro o de opciones a fecha de cierre de este ejercicio.

No existen circunstancias que afecten a la titularidad o disponibilidad de las existencias.

Los criterios de imputación de costes indirectos empleados para la valoración de las existencias se basan en criterios de imputación razonable de los mismos, los cuales no se varían a lo largo del ejercicio si estos no sufren variaciones significativas.

El método de asignación de valor utilizado para la valoración de las existencias ha sido el coste medio ponderado durante la totalidad del ejercicio económico, de forma sistemática y uniforme al conjunto de existencias de la empresa.

La influencia en la valoración de existencias de las devoluciones de ventas, de las devoluciones de compras así como de los rappels por compras y de otros descuentos y similares originados por incumplimiento de las condiciones del pedido que sean posteriores a la recepción de la factura, han sido insignificantes.

11. Moneda extranjera

La sociedad no tiene operaciones en moneda extranjera.

12. Situación fiscal

12.1 Saldos con administraciones públicas

La composición de la cuenta con Administraciones Públicas es la siguiente:

	2016		2015	
	Saldos deudores	Saldos acreedores	Saldos deudores	Saldos acreedores
a) Subvenciones pendientes de cobro:				
- Diputación Provincial de Lugo.	3.940.206,36		3.024.287,48	
- Concellos	1.786.920,43		1.786.920,43	
b) Deudas l/p transformables en subvenciones				
- Diputación Provincial de Lugo.		3.257.305,77		4.300.800,61
- Concellos		748.867,26		924.698,88
c) Deudas c/p transformables en subvenciones				
- Diputación Provincial de Lugo.		2.811.309,39		1.937.514,09
- Concellos		396.145,10		359.224,57
d) Impuesto s/ Renta de las Personas Físicas:				
- Retenciones 4º TR/16		35.157,45		31.353,12
e) Impuesto s/ Sociedades:				
- Impuesto sociedades	9.668,89	0,00	47.025,11	
- Pasivos por dif. temp. leasing(1)		535,88		1.161,04
- Pasivos por dif. temp. subv.(2)		2.023.824,95		1.907.712,20
f) Impuesto sobre el Valor Añadido:	0,00	69.540,11	27.597,26	88.102,67
g) Organismos de la Seguridad Social:		29.058,29		22.818,85
	5.736.795,68	9.371.744,20	4.885.830,28	9.573.386,03

- (1) Pasivo por diferencia temporaria imponible derivada del contrato de arrendamiento financiero suscrito por la entidad en el ejercicio 2008 al existir divergencias entre la legislación fiscal, que establece la deducibilidad, a parte de la cuota correspondiente a la carga financiera, la que corresponde a la recuperación del coste del bien (24.396,55 €), la cual es superior a la amortización técnica objeto de reflejo contable (22.259,92 €). Este pasivo por diferencias temporarias imponibles se ha formado:

2008	2009	2010	2011	2012	2013	2014	2015	2016	TOTAL
698,18	797,57	892,84	994,51	-346,58	-625,16	-625,16	-625,16	-625,16	535,88

- (2) Pasivo por diferencia temporaria imponible generada por las aportaciones de la Diputación Provincial de Lugo para financiar obras (residencias, áreas industriales, sede social, O Incio,...) y de diversos Ayuntamientos de la Provincia para las residencias de la tercera edad situadas en los mismos y que figuran contabilizados en existencias.



12.2 Impuestos sobre beneficios

La conciliación del importe neto de ingresos y gastos del ejercicio con la base imponible del Impuesto sobre Beneficios es la siguiente:

	Cuenta de pérdidas y ganancias		Ingresos y gastos directamente imputados al patrimonio neto:		Reservas		Total
	Aumentos (A)	Disminuciones (D)	A	D	A	D	
Saldo de ingresos y gastos del ejercicio	1.106.466,24		-		-		1.106.466,24
Impuesto sobre sociedades	3.151,10	-	-	-	-	-	3.151,10
Diferencias permanentes	399.185,45	-	-	-	-	-	399.185,45
Diferencias temporarias:							
_ con origen en el ejercicio	-	-	-	-	-	-	-
_ con origen en ejercicios anteriores	2.500,65	-	-	-	-	-	2.500,65
Compensación de bases imponibles negativas de ejerc. anteriores							
Base imponible (resultado fiscal)							1.511.309,44

El desglose del gasto/ingreso por impuesto sobre beneficios en el ejercicio 2016 es el siguiente:

	1. Impuesto corriente	2. Variación de impuesto diferido				3. TOTAL (1+2)
		a) Variación del impuesto diferido de activo			b) Variación del impuesto diferido de pasivo	
		Diferencias temporarias	Crédito impositivo por bases imponibles negativas	Otros créditos	Diferencias temporarias	
Imputación a pérdidas y ganancias, de la cual:	3.778,26	-	-	-	625,16	3.153,10
_ A operaciones continuadas	3.778,26	-	-	-	625,16	3.153,10
_ A operaciones interrumpidas	-	-	-	-	-	-
Imputación a patrimonio neto, de la cual:	-	-	-	-	336.332,75	336.332,75
_ Por valoración de instrumentos financieros	-	-	-	-	-	-
_ Por coberturas de flujos de efectivo	-	-	-	-	-	-
_ Por subvenciones, donaciones y legados recibidos	-	-	-	-	336.332,75	336.332,75
_ Por ganancias y pérdidas actuariales y otros ajustes	-	-	-	-	-	-
_ Por activos no corrientes y pasivos vinculados, mantenidos para la venta	-	-	-	-	-	-
_ Por diferencias de conversión	-	-	-	-	-	-
_ Por reservas	-	-	-	-	-	-

El desglose del gasto/ingreso por impuesto sobre beneficios en el ejercicio 2015 fue el siguiente:

1. Impuesto corriente	2. Variación de impuesto diferido				3. TOTAL (1+2)	
	a) Variación del impuesto diferido de activo			b) Variación del impuesto diferido de pasivo		
	Diferencias temporarias	Crédito impositivo por bases imponibles negativas	Otros créditos	Diferencias temporarias		
Imputación a pérdidas y ganancias, de la cual:	11.182,28	-	-	-	625,36	12.557,12
A operaciones continuadas	11.182,28	-	-	-	625,36	12.557,12
A operaciones interrumpidas	-	-	-	-	-	-
Imputación a patrimonio neto, de la cual:	-	-	-	-	991.621,58	991.621,58
Por valoración de instrumentos financieros	-	-	-	-	-	-
Por coberturas de flujos de efectivo	-	-	-	-	-	-
Por subvenciones, donaciones y legados recibidos	-	-	-	-	991.621,58	991.621,58
Por ganancias y pérdidas actuariales y otros ajustes	-	-	-	-	-	-
Por activos no corrientes y pasivos vinculados, mantenidos para la venta	-	-	-	-	-	-
Por diferencias de conversión	-	-	-	-	-	-
Por reservas	-	-	-	-	-	-

El movimiento de la cuenta de pasivos por diferencias temporarias ha sido el siguiente:

Ejercicio 2016				
CONCEPTO	SALDO INICIAL	CARGOS	ABONOS	SALDO FINAL
*Leasing	1.161,04		625,36	535,88
*Subvenciones	1.907.712,20	118.304,79	2.192,04	2.023.609,45
TOTAL	1.908.873,24	118.304,79	2.817,20	2.024.366,83

Ejercicio 2015				
CONCEPTO	SALDO INICIAL	CARGOS	ABONOS	SALDO FINAL
*Leasing	1.786,20		625,36	1.161,04
*Subvenciones	916.090,62	1.047.502,35	55.880,76	1.907.712,20
TOTAL	917.876,82	1.047.502,35	56.505,92	1.908.873,24

Las diferencias permanentes se corresponden a la dotación no deducible fiscalmente del deterioro registrado en existencias en el ejercicio actual, al que se hace mención en el punto 10 de la presente memoria.

A la cuota íntegra del ejercicio se le ha aplicado la bonificación del 99% por prestación de servicios establecida en el artículo 34.2 L.I.S. con lo que las cuotas líquidas del ejercicio han sido las siguientes:

JURISDICCIÓNES FISCALES	CUOTA LÍQUIDA	RETENCIONES	PAGOS A CUENTA	A INGRESAR/ A DEVOLVER
Territorio común - ejercicio 2016	3.778,26	3.970,56	0,00	-192,30
Territorio común - ejercicio 2015	13.182,28	22.658,87	0,00	-9.476,59



Los ejercicios abiertos a inspección comprenden los cuatro últimos ejercicios. Las declaraciones de impuestos no pueden considerarse definitivas hasta su prescripción o su aceptación por las autoridades fiscales y, con independencia de que la legislación fiscal es susceptible a interpretaciones. Los Administradores estiman que cualquier pasivo fiscal adicional que pudiera ponerse de manifiesto, como consecuencia de una eventual inspección, no tendrá un efecto significativo en las cuentas anuales tomadas en su conjunto.

12.3 Otros tributos

- No existen circunstancia de carácter significativo en relación con otros tributos, en particular cualquier contingencia de carácter fiscal, así como los ejercicios pendientes de comprobación.
- De acuerdo con la legislación fiscal en vigor en España, todos los ejercicios pasados, hasta un máximo de cuatro años están sujetos a inspección por parte de las autoridades fiscales. Dadas las múltiples interpretaciones posibles de la normativa fiscal, las distintas actitudes que pueden adoptar los inspectores actuantes en cada caso y de los distintos usos que la sociedad decida hacer de los mecanismos de defensa legal existentes, es imprevisible el desenlace final de los ejercicios abiertos a inspección y si de ellos derivarán pasivos adicionales no contabilizados o si los contabilizados serán innecesarios o excesivos. Debe entenderse, por lo tanto, que algún coste fiscal puede quedar inevitablemente diferido a ejercicios futuros por la imposibilidad de su estimación actual. Los Administradores consideran que los costes adicionales no provisionados no tendrían un efecto significativo sobre el patrimonio social.

13. Ingresos y gastos

El detalle de la cuenta de pérdidas y ganancias adjunta es el siguiente:

Detalle de la cuenta de pérdidas y ganancias	Ejercicio 2016	Ejercicio 2015
1. Consumo de mercaderías	-	-
a) Compras, netas de devoluciones y cualquier descuento, de las cuales:	-	-
- nacionales	-	-
- adquisiciones intracomunitarias	-	-
- importaciones	-	-
b) Variación de existencias	-	-
2. Consumo de materias primas y otras materias consumibles	- 137.880,23	- 340.665,31
a) Compras, netas de devoluciones y cualquier descuento, de las cuales:	- 137.880,23	- 340.665,31
- nacionales	- 137.880,23	- 340.665,31
- adquisiciones intracomunitarias	-	-
- importaciones	-	-
b) Variación de existencias	-	-
3. Cargas sociales:	- 301.978,01	- 256.849,09
a) Seguridad Social a cargo de la empresa	- 283.350,85	- 242.874,31
b) Aportaciones y dotaciones para pensiones	-	-
c) Otras cargas sociales	- 18.627,16	- 13.974,78
4. Otros gastos de explotación	- 784.261,63	- 655.197,17
a) Servicios exteriores	- 614.951,74	- 477.968,50
b) Tributos	- 51.242,73	- 32.841,89
c) Otros gastos de gestión corriente	- 118.067,16	- 144.386,78
5. Resultados originados fuera de la actividad normal de la empresa incluidos en "otros resultados"	12.372,34	- 9.165,95
6. Gastos asociados a una reestructuración:	-	-
a) Gastos de personal	-	-
b) Otros gastos de explotación	-	-
c) Deterioro y resultado por enajenaciones del inmovilizado	-	-
d) Otros resultados asociados a la reestructuración	-	-

La distribución del importe neto de la cifra de negocios correspondiente a la actividad ordinaria de la Sociedad en el ejercicio es como sigue:

	Ejercicio 2016	Ejercicio 2015
- Ventas área industrial Begonte	84.277,50	0,00
- Ventas área industrial Chantada	74.651,04	97.610,76
- Ventas área industrial de Castroverde	0,00	31.381,53
- Construcción nave A.I. Castroverde	0,00	0,00
- Ventas área industrial de Friol	0,00	74.174,16
Totales	158.928,54	203.166,45

No ha habido durante el ejercicio ventas de bienes ni prestaciones de servicios producidos por permuta de bienes no monetarios o servicios.

Los resultados originados fuera de la actividad normal de la empresa incluidos en la partida "Otros resultados", ascienden a 12.372,34 € con el siguiente desglose:

	Ejercicio 2016	Ejercicio 2015
Reintegro costas judiciales	681,67	73,42
Pago costas judiciales	-5.109,36	-3.123,26
Varios	-945,76	-78,66
Devoluciones Hacienda	3.223,62	0,00
Hacienda: modelo 390/2015 sanción	-75,00	-6.995,39
Sanción tráfico	-50,00	-1.548,96
Sanción Confederación Hidrográfica	0,00	-250,00
Pagos a Confederación Hidrográfica	-58.723,42	0,00
Incautación fianzas	50.000,00	2.756,90
Ingresos salarios tramitación	23.370,59	0,00
Totales	12.372,34	-9.165,95

14. Provisiones y contingencias

El análisis del movimiento de cada partida del balance durante el ejercicio es el siguiente:

Estado de movimientos de las provisiones	Obligaciones por prestaciones a largo plazo al personal	Actuaciones medio-ambientales	Provisiones por reestructuración	Otras provisiones	Provisiones a corto plazo	TOTAL	Por transmisiones con pagos basados en instrumentos de patrimonio
SALDO AL INICIO DEL EJERCICIO 2016	-	-	-	-	477.289,78	477.289,78	-
(+) Dotaciones	-	-	-	-	-	-	-
(-) Aplicaciones	-	-	-	-	470.167,64	470.167,64	-
(+/-) Otros ajustes realizados (combinaciones de negocios, etc.), de los cuales:	-	-	-	-	-	-	-
(+/-) Combinaciones de negocios	-	-	-	-	-	-	-
(+/-) Variaciones por cambios de valoración (incluidas modificaciones en el tipo de descuento)	-	-	-	-	-	-	-
(-) Excesos	-	-	-	-	7.122,34	7.122,34	-
(+/-) Traspasos de largo a corto plazo	-	-	-	-	-	-	-
SALDO AL CIERRE DEL EJERCICIO 2016	-	-	-	-	0,00	0,00	-

El análisis del movimiento de cada partida del balance durante el ejercicio 2015 fue el siguiente:



Estado de movimientos de las provisiones	Obligaciones por prestaciones a largo plazo al personal	Actuaciones medio-ambientales	Provisiones por reestructuración	Otras provisiones	Provisiones a corto plazo	TOTAL	Por transacciones con pagos basados en instrumentos de patrimonio
SALDO AL INICIO DEL EJERCICIO 2015	-	-	-	-	212.669,67	212.669,67	-
(+) Dotaciones	-	-	-	-	308.500,00	308.500,00	-
(-) Aplicaciones	-	-	-	-	43.879,89	43.879,89	-
(+/-) Otros ajustes realizados (combinaciones de negocios, etc.), de los cuales:	-	-	-	-	-	-	-
+/-) Combinaciones de negocios	-	-	-	-	-	-	-
+/-) Variaciones por cambios de valoración (incluidas modificaciones en el tipo de descuento)	-	-	-	-	-	-	-
(-) Excesos	-	-	-	-	-	-	-
(+/-) Traspasos de largo a corto plazo	-	-	-	-	-	-	-
SALDO AL CIERRE DEL EJERCICIO 2015	-	-	-	-	477.289,78	477.289,78	-

No existen provisiones dotadas en ejercicios ni se dotan provisiones en el actual ejercicio.

No existen derechos de reembolso.

15. Información sobre medio ambiente

Dada la actividad a la que se dedica la sociedad, la misma no tiene responsabilidades, gastos, activos, ni provisiones y contingencias de naturaleza medioambiental que pudieran ser significativos en relación con el patrimonio, la situación financiera y los resultados de la misma. Por este motivo no se incluyen desgloses específicos en la presente memoria respecto a información de cuestiones medioambientales.

16. Retribuciones a largo plazo al personal

- La Sociedad no otorga retribuciones a largo plazo al personal de aportación o prestación definida.
- No existen provisiones por retribuciones a largo plazo al personal de prestación definida.
- No existen movimientos de los activos por retribuciones a largo plazo al personal de prestación definida.

17. Transacciones con pagos basados en instrumentos de patrimonio

- No se han producido pagos basados en instrumentos de patrimonio en el presente ejercicio.
- No hay acuerdos basados en instrumentos de patrimonio a lo largo
- No se han realizado transacciones consisten en pagos basados en opciones sobre acciones.

18. Subvenciones, donaciones y legados

El importe y características de las subvenciones, donaciones y legados recibidos que aparecen en el balance, así como los imputados en la cuenta de pérdidas y ganancias se desglosan en el siguiente cuadro:

	Ejercicio 2016	Ejercicio 2015
- Que aparecen en el patrimonio neto del balance	6.071.474,89	5.723.136,59
- Imputados en la cuenta de pérdidas y ganancias (1)	3.635.623,54	6.348.162,37
<small>(1) Incluidas las subv. de explotación incorp. al resultado del ejercicio</small>		

El análisis del movimiento del contenido de la subagrupación correspondiente del balance, indicando el saldo inicial y final así como los aumentos y disminuciones se desglosa en el siguiente cuadro:

	Ejercicio 2016	Ejercicio 2015
SALDO AL INICIO DEL EJERCICIO	5.723.136,59	2.748.271,90
(+) Recibidas en el ejercicio	354.914,39	3.142.507,08
(+) Conversión de deudas a largo plazo en subvenciones	0,00	0,00
(-) Subvenciones traspasadas a resultados del ejercicio	-6.576,09	-167.642,39
(-) Importes devueltos	0,00	0,00
(+/-) Otros movimientos	0,00	0,00
SALDO AL FINAL DEL EJERCICIO	6.071.474,89	5.723.136,59
DEUDAS A L/P TRANSFORMABLES EN SUBVENCIONES	4.006.173,03	5.225.499,49
DEUDAS A C/P TRANSFORMABLES EN SUBVENCIONES	3.207.454,49	2.296.738,66

Las subvenciones recibidas son procedentes de la Diputación Provincial de Lugo y de Ayuntamientos de la Provincia.

La Sociedad viene cumpliendo los requisitos legales exigidos para la obtención y mantenimiento de tales subvenciones, donaciones y legados.

19. Combinaciones de negocios

La Sociedad no ha llevado a cabo ninguna operación durante el ejercicio 2016 ni 2015 que pueda ser definida como combinación de negocio.

20. Negocios conjuntos

La empresa no cuenta con inversiones, activos, explotaciones controladas conjuntamente con otras empresas o socios partícipes.

21. Activos no corrientes mantenidos para la venta y operaciones interrumpidas

No existen activos no corrientes o grupos enajenables de elementos que puedan clasificarse como mantenidos para la venta. Asimismo, la sociedad tampoco ha realizado durante el ejercicio 2016 ni 2015 ninguna operación que pueda clasificarse como interrumpida.

22. Hechos posteriores al cierre

Con fecha de 5 de enero de 2017 se formaliza escritura para elevar a público el acuerdo de la Junta General de la sociedad de fecha 30 de setiembre de 2016 de modificación de los estatutos, de modo que el objeto social queda como sigue:



"La sociedad tendrá como objeto social la realización de actividades ligadas a la ordenación del territorio, al medio ambiente, a la intervención en el mercado del suelo y en la edificación; la promoción, ordenación y ejecución de actividades urbanísticas e inmobiliarias, adquisición y enajenación de toda clase de bienes inmuebles, gestión y realización de las obras y dotación de servicios y su posible explotación; la gestión, investigación, desarrollo y promoción, y la colaboración con las entidades públicas o privadas para la gestión y desarrollo urbanístico de la provincia de Lugo, la gestión del patrimonio de titularidad dominical de la Diputación Provincial, así como la proyección, construcción, conservación y la explotación de toda clase de infraestructuras que la Diputación Provincial de Lugo promueva o participe, así como los servicios que se puedan instalar o desarrollar en dichas infraestructuras, incluidas tanto por lo que se refiere a las infraestructuras u obras, como a la gestión o explotación de los servicios que en aquellas se establezcan, los de ámbito social, siempre y cuando gocen de naturaleza económica, y siempre que se trate de prestaciones, programas y equipos destinados a garantizar la igualdad de oportunidades en el acceso a la calidad de vida y a la participación social de toda la población gallega, de conformidad con los objetivos del artículo 3 de la Ley 13/2008, de 3 de diciembre, de servicios sociales de Galicia o de cualquier otra norma que la modifique o sustituya; todo ello, según los términos de los encargos y los mandatos de actuación de la Diputación Provincial. Para el ejercicio de las actividades que integran el objeto social, la sociedad podrá concertar y suscribir convenios y acuerdos con las entidades y organismos que deben coadyuvar, por razones de su competencia, al mejor éxito de gestión de aquellas.

La sociedad tiene la consideración de medio propio instrumental y servicio técnico de la Diputación Provincial de Lugo, estando obligada a realizar los trabajos que ésta le encomiende en las materias señaladas en este artículo y en el siguiente, dando una especial prioridad a aquellas que sean urgentes, y todo esto de acuerdo con las instrucciones fijadas unilateralmente por la Diputación Provincial de Lugo.

Las relaciones de la sociedad con la Diputación Provincial, de la que es medio propio e instrumental y servicio técnico, tiene naturaleza instrumental y no contractual, articulándose a través de las encomiendas de gestión previstas en el artículo 24.6 de la Ley 30/2007, de 30 de octubre, de Contratos del Sector Público, por el que, a todos los efectos, son de carácter interno, dependiente y subordinado.

La comunicación efectuada por la Diputación, encargando una actuación a la sociedad, supondrá la orden para iniciarla.

La sociedad no podrá participar en los procedimientos para la adjudicación de contratos convocados por la Diputación. No obstante, cuando no concurra ningún licitador podrá encargarse a ejecución de la actividad objeto de licitación pública. Los contratos que deban celebrarse con SUPPLUSA para la realización de las prestaciones objeto del encargo quedarán sometidos a la Ley 30/2007, de 30 de octubre, de Contratos del Sector Público, en los términos que sean procedentes de acuerdo con la naturaleza de la sociedad y el tipo y cuantía de los mismos, y, en todo caso, cuando se trate de contratos de obras, servicios o suministros, cuyas cuantías superen los límites establecidos en la sección 2ª del capítulo II del Título preliminar de la Ley citada la sociedad deberá observar para su preparación y adjudicación, las reglas establecidas en los artículos 121.1 e 174 de la Ley citada.

La sociedad, a los efectos de aplicación de la Ley de Contratos del Sector Público, tiene la consideración de poder adjudicador.

La competencia para proceder a la revisión de oficio de los actos preparatorios y de adjudicación de los contratos que celebre la sociedad, así como para resolver el recurso especial en materia de contratación, le corresponderá al Presidente de la Diputación."

No existen otros acontecimientos posteriores al cierre del ejercicio hasta la fecha de formulación de estas cuentas anuales que afecten a la imagen fiel de la situación patrimonial, financiera y económica de la sociedad.

23. Operaciones con partes vinculadas

La información sobre operaciones con partes vinculadas de la sociedad se recoge en los siguientes cuadros:

Operaciones con partes vinculadas en el ejercicio 2016	Entidad dominante	Empresas que actúen conjunt. o se hallen bajo dirección única	Otras empresas del grupo	Negocios conjuntos en los que la empresa sea uno de los partícipes	Empresas asociadas	Empresas con control conjunto o influencia significativa sobre la empresa	Personal clave de la dirección de la empresa o de la entidad dominante	Otras partes vinculadas
Remuneraciones e indemniz.	-	-	-	-	-	-	-	124.776,19
Subvenciones recibidas	1.635.623,54	-	-	-	-	-	-	-

Operaciones con partes vinculadas en el ejercicio 2015	Entidad dominante	Empresas que actúen conjunt. o se hallen bajo dirección única	Otras empresas del grupo	Negocios conjuntos en los que la empresa sea uno de los partícipes	Empresas asociadas	Empresas con control conjunto o influencia significativa sobre la empresa	Personal clave de la dirección de la empresa o de la entidad dominante	Otras partes vinculadas
Remuneraciones e indemniz.	-	-	-	-	-	-	-	191.156,39
Subvenciones recibidas	6.139.432,76	-	-	-	-	-	-	-

Saldos pendientes con partes vinculadas en el	Ejercicio 2016	Entidad dominante
B) ACTIVO CORRIENTE		3.940.206,36
1. Deudores comerciales y otras cuentas a cobrar		3.940.206,36
e. Subvenciones pendientes de cobrar		3.940.206,36
A) PATRIMONIO NETO		5.114.636,26
A-3) Subvenciones, donaciones y legados recibidos.		5.114.636,26
C) PASIVO NO CORRIENTE		3.257.305,75
1. Deudas a largo plazo.		3.257.305,75
e. Otros pasivos financieros.		3.257.305,75
D) PASIVO CORRIENTE		2.755.633,74
1. Deudas a corto plazo.		2.755.633,74
e. Otros pasivos financieros.		2.755.633,74

Saldos pendientes con partes vinculadas en el	Ejercicio 2015	Entidad dominante
B) ACTIVO CORRIENTE		3.024.287,48
1. Deudores comerciales y otras cuentas a cobrar		3.024.287,48
e. Subvenciones pendientes de cobrar		3.024.287,48
A) PATRIMONIO NETO		4.870.475,00
A-3) Subvenciones, donaciones y legados recibidos.		4.870.475,00
C) PASIVO NO CORRIENTE		4.300.800,59
1. Deudas a largo plazo.		4.300.800,59
e. Otros pasivos financieros.		4.300.800,59
D) PASIVO CORRIENTE		1.937.514,13
1. Deudas a corto plazo.		1.937.514,13
e. Otros pasivos financieros.		1.937.514,13



En el ejercicio 2016 y 2015 no se han devengado remuneraciones al personal de alta dirección de la entidad.

Los importes recibidos por los miembros del órgano de administración de la Sociedad son los siguientes (no existen personas jurídicas en el órgano de administración):

Importes recibidos por los miembros de los órganos de administración	Ejercicio 2016	Ejercicio 2015
1. Sueldos, dietas y otras remuneraciones	124.778,19	191.156,39
2. Obligaciones contraídas en materia de pensiones, de las cuales:	-	-
a) Obligaciones con miembros antiguos del órgano de administración	-	-
b) Obligaciones con miembros actuales del órgano de administración	-	-
3. Primas de seguro de vida, de las cuales:	-	-
a) Primas pagadas a miembros antiguos del órgano de administración	-	-
b) Primas pagadas a miembros actuales del órgano de administración	-	-
4. Indemnizaciones por cese	-	-
5. Pagos basados en instrumentos de patrimonio	-	-
6. Anticipos y créditos concedidos, de los cuales:	-	-
a) Importes devueltos	-	-
b) Obligaciones asumidas por cuenta de ellos a título de garantía	-	-
c) Tipos de interés	-	-

La sociedad no ha satisfecho ninguna cantidad correspondiente a primas de seguro de responsabilidad civil de los administradores por daños ocasionados por actos u omisiones en el ejercicio del cargo.

Tal como establece el artículo 229 de la Ley de Sociedades de Capital, los administradores no han informado de ninguna situación de conflicto, directo o indirecto, que pudiera tener con la sociedad, excepto en los siguientes casos:

Nombre	Sociedad	Cargo	% de participación
Dario Campos Conde	Xestión do Solo de Galicia – XESTUR, S.A.	Miembro Junta General (*)	0%
Elena Candia López	Mondoñedo Xestión, S.L.		10%

(*) Representante de la Excmá. Diputación Provincial de Lugo

24. Otra información

El nº medio de personas empleadas en el ejercicio, expresado por categorías ha sido el siguiente:

Categoría	Nº medio de empleados					
	Hombres		Mujeres		Total	
	2016	2015	2016	2015	2016	2015
Consejeros (Presidente)	1	1	0	0	1	1
Consejeros (Vicepresidente)	1	1	0	0	1	1
Consejeros (Consejeros)	5	5	2	2	7	7
Gerente	1	1	0	0	1	1
Director-técnico	0	0	1	1	1	1
Secretario	1	1	0	0	1	1
Interventora	0	0	1	1	1	1
Tesorero	1	1	0	0	1	1
Asesor jurídico	0	0,79	0	0	0	0,79
Licenciado en derecho	0	0	1	1	1	1
Coordinador medioambiental	1	1	0	0	1	1
Administrativo	0	0	1	1	1	1
Encargado jardinero	1	1	0	0	1	1
Oficial jardinero	1	1	0	0	1	1
Jardinero	16,25	15,16	1	1	17,25	16,16
Piloto	3,20	3,16	0	0	3,20	3,16

Categoría	Nº medio de empleados					
	Hombres		Mujeres		Total	
	2016	2015	2016	2015	2016	2015
Azafata/o	0,66	0	2,27	3,49	2,93	3,49
Marinero	2,95	2,95	0	0,33	2,95	3,28
Coordinador de actividades	1	1	0	0	1	1
Operario mantenimiento	0	0,45	0	0,09	0	0,54
Oficial 1ª	1	0	0	0	1	0
Encargado de fábrica	1	1	0	0	1	1
Técnico	0	0	1	0,32	1	0,32
Trabajador social	0	0	1	0,32	1	0,32
Oficial de mantenimiento	1	0,32	0	0	1	0,32
Gobernanza	0	0	1	0,32	1	0,32
Informador turístico	0	0	1,46	0	1,46	0
Personal central de reservas	0,33	0	1,58	0	1,91	0
Total	40,39	37,83	15,31	11,87	55,70	49,70

En el curso de los ejercicios 2016 y 2015 no ha habido personas empleadas con discapacidad mayor o igual del 33%.

La distribución por categorías al término del ejercicio del personal de la sociedad es el siguiente:

Categoría	Hombres		Mujeres		Total	
	2016	2015	2016	2015	2016	2015
Consejeros (Presidente)	1	1	0	0	1	1
Consejeros (Vicepresidente)	1	1	0	0	1	1
Consejeros (Consejeros)	5	5	2	2	7	7
Gerente	1	1	0	0	1	1
Director técnico	0	0	1	1	1	1
Secretario	1	1	0	0	1	1
Interventora	0	0	1	1	1	1
Tesorero	1	1	0	0	1	1
Licenciado en derecho	0	0	1	1	1	1
Coordinador medioambiental	1	1	0	0	1	1
Administrativo	0	0	1	1	1	1
Encargado de fábrica	1	1	0	0	1	1
Encargado jardinero	1	1	0	0	1	1
Oficial jardinero	1	1	0	0	1	1
Jardinero	17	14	1	1	18	15
Piloto	3	2	0	0	3	2
Azafata/o	0	0	2	2	2	2
Marinero	2	2	0	0	2	2
Coordinador de actividades	1	1	0	0	1	1
Oficial de 1ª	1	0	0	0	1	0
Trabajadora Social	0	0	1	1	1	1
Gobernanza	0	0	1	1	1	1
Técnico	0	0	1	1	1	1
Oficial de mantenimiento	1	1	0	0	1	1
Personal centro reservas	0	0	2	0	2	0
Informador turístico	0	0	1	0	1	0
Total	39	34	15	12	54	46

La Sociedad no ha emitido valores admitidos a cotización en algún mercado regulado de cualquier Estado miembro de la Unión Europea, no existiendo variaciones que se originan en el patrimonio neto y en la cuenta de pérdidas y ganancias si se hubieran aplicado las normas internacionales de información financiera adoptadas por los Reglamentos de la Unión Europea.

Los honorarios percibidos en el ejercicio 2016 y 2015 por los auditores de cuentas, ascendieron a 9.967,30 € y 9.820,00 € respectivamente, en concepto de auditoría de cuentas anuales de dicho ejercicio.



25. Información segmentada.

La distribución de la cifra de negocios de la Sociedad por categoría de actividades se detalla en el siguiente cuadro:

Descripción de la actividad	Cifra de negocios	
	Ejercicio 2016	Ejercicio 2015
Ventas áreas industriales	158.928,54	203.166,45
TOTAL		

La distribución de la cifra de negocios de la Sociedad por mercados geográficos se detalla en el siguiente cuadro:

Descripción del mercado geográfico	Cifra de negocios	
	Ejercicio 2016	Ejercicio 2015
Nacional, total:	158.928,54	203.166,45
Resto Unión Europea, total:	-	-
Resto del mundo, total:	-	-
Total	158.928,54	203.166,45

26. Información sobre derechos de emisión de gases de efecto invernadero.

No se ha producido ningún movimiento en la partida de derechos de emisión de gases de efecto invernadero.

Durante el ejercicio, no se han producido correcciones de valor por deterioro en la partida de derechos de emisión de gases de efecto invernadero.


Durante el ejercicio, no se han producido gastos derivados de emisiones de gases de efecto invernadero ni se han recibido subvenciones por derechos de emisión de gases de efecto invernadero.

27. Información sobre los aplazamientos de pago efectuados a proveedores. Disposición adicional tercera. "Deber de información" de la Ley 15/2010, de 5 de julio.

La información en relación con el periodo medio de pago a proveedores en operaciones comerciales, es la siguiente:

	2016	2015
	Importe	Importe
Periodo medio de pago a proveedores	16,60	10,82
Ratio de operaciones pagadas	16,62	10,55
Ratio de operaciones pendientes de pago	9,00	14,58
	Importe (euros)	Importe (euros)
Total pagos realizados	1.808.209,14	3.276.619,11
Total pagos pendientes	3.696,94	233.082,74

Estas cuentas anuales se formulan por el Consejo de Administración el 30 de marzo de 2017.



D. DARIO CAMPDS CONDE
Presidente del Consejo de Administración
33.303.628-L



MANUEL MARTINEZ NUÑEZ
33.820.089-S




D. M PILAR GARCIA PORTO
76.577.225-J




D. LINO RODRIGUEZ ONEGA
33.814.168-M



D. XOSE FERREIRO FERNÁNDEZ
33.307.083-R



D. JOSÉ ANTONIO GARCÍA LÓPEZ
34.262.269-C



D. JOSÉ ULLA ROCHA
34.892.275-X



D. MANUEL JESÚS GONZÁLEZ CAPÓN
33.811.845-M



D. ELENA CANDIA LÓPEZ
33.341.791-W

SOCIEDAD URBANÍSTICA DE LUGO, S.A.

EJERCICIO 2016

INFORME DE GESTIÓN

1.- Introducción

Sociedad Urbanística de Lugo, S.A. nace como empresa en el año 2003 y se caracteriza por ser una empresa cuya titularidad pertenece 100 % a la Diputación Provincial de Lugo. Su objeto social es el establecido en los estatutos sociales: *"La sociedad tendrá como objeto social la realización de actividades ligadas a la ordenación del territorio, al medio ambiente, a la intervención en el mercado del suelo y en la edificación; la promoción, ordenación y ejecución de actividades urbanísticas e inmobiliarias, adquisición y enajenación de toda clase de bienes inmuebles, gestión y realización de las obras y dotación de servicios y su posible explotación; la gestión, investigación, desarrollo y promoción, y la colaboración con las entidades públicas o privadas para la gestión y desarrollo urbanístico de la provincia de Lugo; así como la proyección, construcción, conservación y la explotación de toda clase de infraestructuras que la Diputación Provincial de Lugo promueva o participe, y también los servicios que se puedan instalar o desarrollar en dichas infraestructuras, según las términos de los encargos y los mandatos de actuación de la Diputación Provincial.*

La sociedad tiene la consideración de medio propio instrumental y servicio técnico de la Diputación Provincial de Lugo, estando obligada a realizar los trabajos que ésta le encomiende en las materias señaladas en este artículo y en el siguiente, dando una especial prioridad a aquellos que sean urgentes, y todo esto de acuerdo con las instrucciones fijadas unilateralmente por la Diputación Provincial de Lugo.

Las relaciones de la sociedad con la Diputación Provincial, de la que es medio propio e instrumental y servicio técnico, tiene naturaleza instrumental y no contractual, articulándose a través de las encomiendas de gestión previstas en el artículo 24.6 de la Ley 30/2007, de 30 de octubre, de Contratos del Sector Público, por el que, a todos los efectos, son de carácter interno, dependiente y subordinado.

La comunicación efectuada por la Diputación, encargando una actuación a la sociedad, supondrá la orden para iniciarla.

La sociedad no podrá participar en los procedimientos para la adjudicación de contratos convocados por la Diputación. No obstante, cuando no concurra ningún licitador podrá encargársele a ejecución de la actividad objeto de licitación pública. Los contratos que deban celebrarse con SUPLUSA para la realización de las prestaciones objeto del encargo quedarán sometidos a la Ley 30/2007, de 30 de octubre, de Contratos del Sector Público, en los términos que sean procedentes de acuerdo con la naturaleza de la sociedad y el tipo y cuantía de los mismos, y, en todo caso, cuando se trate de contratos de obras, servicios o suministros, cuyas cuantías superen los límites establecidos en la sección 2ª del capítulo II del Título preliminar de la Ley citada la sociedad deberá observar para su preparación y adjudicación, las reglas establecidas en los artículos 121.1 e 174 de la Ley citada.

La sociedad, a los efectos de aplicación de la Ley de Contratos del Sector Público, tiene la consideración de poder adjudicador.

La competencia para proceder a la revisión de oficio de los actos preparatorios y de adjudicación de los contratos que celebre la sociedad, así como para resolver el recurso especial en materia de contratación, le corresponderá al Presidente de la Diputación."

2.- Evolución, resultados y situación de la Sociedad.

La evolución del ejercicio se concreta en los siguientes resultados:

- El importe neto de la cifra de negocio en el ejercicio 2016 ha sido de 158.928,54 € lo que supone una disminución del 21,77 % respecto a la cifra del ejercicio 2015, que fue de 203.166,45 €.
- Los ingresos de explotación en el ejercicio 2016 han sido de 3.635.623,54 € lo que supone una disminución del 42,73 % respecto a la cifra del ejercicio 2015, que fue de 6.348.162,37 €.
- El resultado después de impuesto en el ejercicio 2016 han sido de 1.106.466,24 € lo que supone una disminución del 46,24 % respecto a la cifra del ejercicio 2015, que fue de 2.058.045,93 €.
- El efectivo al final del ejercicio 2016 han sido de 5.425.742,80 € lo que supone una disminución del 12,12 % respecto a la cifra del ejercicio 2015, que fue de 6.174.049,39 €.

El detalle de las existencias al final de ejercicio es el siguiente:

	Ejercicio 2016	Ejercicio 2015
Área industrial de Begonte	1.927.701,63	1.969.490,22
Polígono C	708.799,26	708.799,26
Área industrial de Baleira	167.733,97	167.733,97
Área industrial de Meira	386.304,23	386.304,23
Área industrial de Carballedo	5.982,80	5.982,80
Área industrial de Paradela	725.673,49	725.673,49
Área industrial de Pol	6.709,97	6.709,97
Área industrial de Chantada	1.407.845,57	1.394.711,50
Área industrial de Friol	980.413,65	972.688,67
Área industrial de Ouro	364.458,17	364.458,17
Área industrial de Riotorto	20.408,90	17.728,90
Área industrial de O Incio	7.904,82	7.904,82
Área industrial de Trabada	234.155,22	232.693,77
Área industrial de Guntín	12.731,32	12.731,32
Área industrial de Pantón	120.940,93	120.940,93
Área industrial de Castroverde	2.733.903,48	2.653.616,31
Área industrial de Abadín	102.691,36	102.691,36
Área industrial de O Páramo	9.013,20	9.013,20
Área industrial de Baralla	1.442.333,91	1.442.333,91
Área industrial de Piedrafita	19.145,26	19.145,26
Área industrial de Antas de Ulla	162.442,20	162.442,20
Área industrial de Burela-Cardoxe	21.698,50	21.698,50
Área industrial de Burela-Perdouro	40.495,57	40.495,57
Área industrial de Pobra de Brollón	8.420,40	8.420,40
Área industrial de Monforte	713.902,23	713.902,23
Área industrial de Triacastela	3,43	3,43
Polígono P1 suelo urbano O Incio	209.518,50	209.518,50
Área industrial de A Fonsagrada	27.703,45	27.703,45



	Ejercicio 2016	Ejercicio 2015
Área industrial o Valadouro	761,60	0,00
Hogar residencial Castroverde	1.527.280,79	1.490.436,63
Hogar residencial Pol	1.322.475,66	1.062.319,43
Hogar residencial Pedrafita	1.264.150,25	1.115.564,78
Hogar residencial Guitiriz	62.520,07	62.520,07
Hogar residencial Trabada	1.214.635,55	1.197.024,25
Hogar residencial Ribas de Sil	706.709,08	405.412,08
Hogar residencial Navia de Suarna	199.578,77	170.995,85
Hogar residencial O Saviñao	233.246,58	233.242,78
Hogar residencial Fonsagrada	2.142.028,87	2.096.655,19
Hogar residencial Meira	62.162,45	60.349,14
Piedra	94.050,00	94.050,00
Deterioro existencias en áreas industriales	-3.054.137,21	-2.655.630,88
TOTAL	18.344.497,88	17.838.475,66

Las cantidades invertidas en las distintas actuaciones han sido las siguientes:

	(601)	(602)	(607) Trabajos	TOTAL
Polígono C	0,00	0,00	0,00	0,00
Área industrial de Begonte	0,00	0,00	0,00	0,00
Área industrial de Baleira	0,00	0,00	0,00	0,00
Área industrial de Meira	0,00	0,00	0,00	0,00
Área industrial de Carballedo	0,00	0,00	0,00	0,00
Área industrial de Paradela	0,00	0,00	0,00	0,00
Área industrial de Pol	0,00	0,00	0,00	0,00
Área industrial de Chantada	35.090,38	0,00	29.320,04	64.410,42
Área industrial de Friol	7.724,98	0,00	0,00	7.724,98
Área industrial de Ourense	0,00	0,00	0,00	0,00
Área industrial de Riotorto	0,00	0,00	2.680,00	2.680,00
Área industrial de O Incio	0,00	0,00	0,00	0,00
Área industrial de Trabada	1.461,45	0,00	0,00	1.461,45
Área industrial de Guntín	0,00	0,00	0,00	0,00
Área industrial de Pantón	0,00	0,00	0,00	0,00
Área industrial de Castroverde	3,92	0,00	80.294,05	80.297,97
Área industrial de Abadín	0,00	0,00	0,00	0,00
Área industrial de O Páramo	0,00	0,00	0,00	0,00
Área industrial de Baralla	0,00	0,00	0,00	0,00
Área industrial de Pedrafita	0,00	0,00	0,00	0,00
Área industrial de Antas de Ulla	0,00	0,00	0,00	0,00
Área industrial de Burela-Cardoze	0,00	0,00	0,00	0,00

	(601)	(602)	(607) Trabajos	TOTAL
Área industrial de Burela-Perdouro	0,00	0,00	0,00	0,00
Área industrial de Pobra de Brollón	0,00	0,00	0,00	0,00
Área industrial de Monforte	0,00	0,00	0,00	0,00
Área industrial de Triacastela	0,00	0,00	0,00	0,00
Poligono P1 suelo urbano O Incio	0,00	0,00	0,00	0,00
Area industrial de A Fonsagrada	0,00	0,00	0,00	0,00
Área industrial O Valadouro	761,60	0,00	0,00	761,60
Hogar residencial Castroverde	0,00	46,84	36.844,16	36.891,00
Hogar residencial Pol	0,00	0,00	260.156,23	260.156,23
Hogar residencial Pedraflita	0,00	0,00	148.585,47	148.585,47
Hogar residencial Guitiriz	0,00	0,00	0,00	0,00
Hogar residencial Trabada	0,00	0,00	17.611,30	17.611,30
Hogar residencial Ribas de Sil	0,00	0,00	301.297,00	301.297,00
Hogar residencial Navia de Suarna	0,00	0,00	28.582,92	28.582,92
Hogar residencial O Saviñao	3,80	0,00	0,00	3,80
Hogar residencial Meira	0,00	111,17	1.813,31	1.924,48
Hogar residencial Fonsagrada	0,00	0,00	45.373,68	45.373,68
Nave A.I. Castroverde	0,00	0,00	0,00	0,00
Otros aprovisionamientos	0,00	201,46	0,00	201,46
Otros aprovis taller piedra	0,00	2.460,64	0,00	2.460,64
Otros aprovis. Áreas verdes	0,00	26.810,97	0,00	26.810,97
Otros aprovis. Barcos y pantalanes	0,00	63.203,02	0,00	63.203,02
Otros aprovis. Plan comparte	0,00	0,00	0,00	0,00
TOTAL	45.046,13	92.834,10	952.558,16	1.090.438,39

3.- Actividades en materia de investigación y desarrollo

Durante el ejercicio 2.016 la sociedad no ha realizado ni ha encargado a terceros proyectos de investigación y desarrollo, entendiéndose como tales aquellos en los que durante varios ejercicios se invierten cantidades destinadas al desarrollo de productos de los que se espera una rentabilidad que debe computarse en períodos plurianuales. La sociedad no incluye en su estructura organizativa ningún departamento de I + D específico dedicado a labores de investigación y desarrollo, ni realiza ninguna actividad de esta índole, pero invierte en mejoras continuas en sistemas informáticos y considera prioritaria la innovación en el desarrollo del negocio y por ello trata de incorporar a su actividad aquellos avances tecnológicos que le permitan obtener mejoras sustanciales en sus procesos.

4.- Adquisición y operaciones con acciones propias

La sociedad, o terceras personas actuando en nombre propio pero por cuenta de la misma, no poseen acciones propias.



5.- Acontecimientos importantes posteriores al 31 de Diciembre de 2.016

Con posterioridad al cierre del ejercicio 2.016 y hasta la formulación de estas cuentas anuales, no se han producido hechos que pudieran afectar de forma significativa a la información económica contenida en estas cuentas anuales de 2.016.

6.- Objetivos y políticas de gestión del riesgo financiero de la sociedad (instrumentos de cobertura)

La política en relación con la gestión del riesgo financiero es la no realización de operaciones de cobertura contable, por lo que la sociedad no mantiene ningún contrato en el presente ejercicio.

7.- Exposición al riesgo de precio, riesgo de crédito, riesgo de liquidez y riesgo de flujo de efectivo

Los órganos de administración son los encargados de la gestión efectiva de los riesgos financieros, la cual tiene establecidos los mecanismos necesarios para controlar la exposición a las variaciones de tipo de interés y tipos de cambio, así como a los riesgos de crédito y liquidez.

Sin perjuicio de lo anterior, a continuación se indican los principales riesgos financieros que afectan a la sociedad:

Exposición al riesgo de precio

No existen riesgos significativos distintos a los del mercado habitual de la empresa en relación al precio.

Exposición al riesgo de crédito

Los principales activos financieros de la sociedad son saldos de caja y efectivo, deudores comerciales y otras cuentas a cobrar e inversiones financieras que representan la exposición máxima de la sociedad al riesgo de crédito en relación a otros activos financieros. Con carácter general la sociedad mantiene su tesorería y activos líquidos equivalentes en entidades financieras de elevado nivel crediticio.

El riesgo de crédito de la sociedad es atribuible principalmente a sus deudas por operaciones comerciales. Los importes se reflejan en el balance de situación netos de deterioros para insolvencias, estimadas por la dirección de la sociedad en función de la experiencia de ejercicios anteriores y de su valoración del entorno económico actual.

Exposición al riesgo de liquidez

A fecha 31 de Diciembre de 2.016 la sociedad dispone de efectivo y otros activos líquidos equivalentes por importe de 5.425.742,80 euros.


Para los próximos años y en lo que respecta a la operativa normal de la sociedad, no se prevé el aumento del endeudamiento. Al cierre del ejercicio, tal y como se muestra en la Nota 9, la sociedad tenía pasivos financieros por un importe de 7.578.351,12 euros, de los que 4.006.173,03 € son deudas a l/p transformables en subvenciones, 3.207.454,49 € son deudas a c/p transformables en subvenciones y el resto son saldos de proveedores, acreedores, anticipos de clientes y fianzas recibidas.

Exposición al riesgo de flujo de efectivo

La información sobre los flujos de efectivo nos permite evaluar la liquidez y solvencia además de darnos a conocer la capacidad de la empresa para generar efectivo y equivalentes.

En el futuro esperamos que los flujos de efectivo derivados de los cobros de la actividad de explotación así como de las actividades de inversión y financiación sean superiores a los derivados de los pagos respectivos de cada una de esas actividades.

Lugo, 30 de marzo de 2017.



D. DARIÓ CAMPOS CONDE
Presidente del Consejo de Administración
33.303.628-L



MANUEL MARTÍNEZ NÚÑEZ
33.820.089-S



Dª Mª PILAR GARCÍA PORTO
76.577.225-I



D. LINO RODRÍGUEZ ÓNEGA
33.814.168-M



D. JOSÉ FERREIRO FERNÁNDEZ
33.307.083-R



D. JOSÉ ANTONIO GARCÍA LÓPEZ
34.262.269-C



D. JOSÉ ULLA ROCHA
34.892.275-X



D. MANUEL JESÚS GONZÁLEZ CAPÓN
33.811.845-M



Dª ELENA CANDIA LÓPEZ
33.341.791-W



DEPUTACIÓN DE LUGO

CUENTA GENERAL 2016

CUENTA GENERAL 2016: Consorcio Provincial de Lugo para a prestación do servizo contra incendios e salvamento.



CONSORCIO PROVINCIAL DE LUGO

PARA A PRESTACIÓN DO SERVIZO CONTRA INCENDIOS E SALVAMENTO



CONSORCIO PROVINCIAL DE LUGO

Índice - Cuenta General 2016

1. BALANCE	5
2. CUENTA DEL RESULTADO ECONÓMICO-PATRIMONIAL	9
3. ESTADO TOTAL DE CAMBIOS EN EL PATRIMONIO NETO	13
4. ESTADO DE INGRESOS Y GASTOS RECONOCIDOS	17
5. ESTADO DE OPERACIONES CON LA ENTIDAD PROPIETARIA	21
6. ESTADO DE FLUJOS DE EFECTIVO	25
7. ESTADO LIQUIDACIÓN DEL PRESUPUESTO	31
7.1. LIQUIDACIÓN PRESUPUESTO DE GASTOS	33
7.2. LIQUIDACIÓN PRESUPUESTO DE INGRESOS	39
7.3. RESULTADO PRESUPUESTARIO	43
8. MEMORIA	47
8.1. ORGANIZACIÓN Y ACTIVIDAD	49
8.2. GESTIÓN INDIRECTA DE SERVICIOS PÚBLICOS, CONVENIOS Y OTRAS FORMAS DE COLABORACIÓN	53
8.3. BASES DE PRESENTACIÓN DE LAS CUENTAS	57
8.4. NORMAS DE RECONOCIMIENTO Y VALORACIÓN	61
8.5. INMOVILIARIO MATERIAL	75
8.6. PATRIMONIO PÚBLICO DE SUELO	79
8.7. INVERSIONES INMOBILIARIAS	83
8.8. INMOVILIARIO INTANGIBLE	87
8.9. ARRENDAMIENTOS FINANCIEROS Y OTRAS OPERACIONES DE NATURALEZA SIMILAR	91
8.10. ACTIVOS FINANCIEROS	95
8.11. PASIVOS FINANCIEROS	99
8.12. COBERTURAS CONTABLES	103
8.13. ACTIVOS CONSTRUIDOS O ADQUIRIDOS PARA OTRAS ENTIDADES Y OTRAS EXISTENCIAS	107
8.14. MONEDA EXTRANJERA	111
8.15. TRANSFERENCIAS, SUBVENCIONES Y OTROS INGRESOS Y GASTOS	115
8.16. PROVISIONES Y CONTINGENCIAS	119
8.17. INFORMACIÓN SOBRE MEDIO AMBIENTE	123
8.18. ACTIVOS EN ESTADO DE VENTA	127

8.19. PRESENTACIÓN POR ACTIVIDADES DE LA CUENTA DE RESULTADOS ECONÓMICO PATRIMONIALES	131
8.20. OPERACIONES POR ADMINISTRACIÓN DE RECURSOS POR CUENTA DE OTROS ENTES PÚBLICOS	135
8.21. OPERACIONES NO PRESUPUESTARIAS DE TESORERIA	139
8.21.1. DEUDORES	141
8.22.2. ACREEDORES	145
8.22.3. COBROS PENDIENTES DE APLICACIÓN	149
8.22.4. PAGOS PENDIENTES DE APLICACIÓN	153
8.22. CONTRATACIÓN ADMINISTRATIVA	157
8.23. VALORES RECIBIDOS EN DEPÓSITO	161
8.24. INFORMACIÓN PRESUPUESTARIA	165
8.24.1. MODIFICACIONES CRÉDITO	167
8.24.2. REMANENTES CRÉDITO	171
8.24.3. ACREEDORES PENDIENTES DE APLICAR A PRESUPUESTO	175
8.24.4. PRESUPUESTO DE INGRESOS CORRIENTES	179
8.24.4.1. PRESUPUESTO DE INGRESOS CORRIENTES DERECHOS ANULADOS	181
8.24.4.2. PRESUPUESTO DE INGRESOS CORRIENTES DERECHOS CANCELADOS	185
8.24.4.3. PRESUPUESTO DE INGRESOS CORRIENTES RECAUDACIÓN NETA	189
8.24.4.4. PRESUPUESTO DE INGRESOS CORRIENTES DEVOLUCIÓN DE INGRESOS	193
8.24.4.5. PRESUPUESTO DE INGRESOS CORRIENTES COMPROMISOS DE INGRESOS	197
8.24.5. PRESUPUESTOS GASTOS CERRADOS	201
8.24.6. PRESUPUESTOS INGRESOS CERRADOS	209
8.24.7. VARIACIÓN RESULTADOS PRESUPUESTOS EJERCICIOS ANTERIORES	223
8.24.8. EJERCICIOS POSTERIORES. GASTOS	227
8.24.9. EJERCICIOS POSTERIORES. INGRESOS	231
8.24.10. EJECUCIÓN PROYECTOS GASTO	235
8.24.11. GASTOS CON FINANCIACIÓN AFECTADA	239
8.24.12. REMANENTE TESORERÍA	243
8.25. INDICADORES FINANCIEROS, PATRIMONIALES Y PRESUPUESTARIOS	247
8.26. HECHOS POSTERIORES AL CIERRE	255
8.27. BALANCE COMPROBACIÓN	259
DOCUMENTACIÓN COMPLEMENTARIA	265
ACTA DE ARQUEO Y CERTIFICACIONES BANCARIAS	267



CUENTA GENERAL 2016

1. BALANCE



Fecha: 31/12/2016

CONS. PROV. LUGO PREST. SERV. INC. SALV.

Balance de Situación

Entidad: 01 CONS.PROV.LUGO PREST.SERV.INC.SALV.

Ejercicio: 2016

Pág.

1

ACTIVO			
Cuenta	Descripción	Importe	Ej. Anterior
	<u>A)Activo no corriente</u>	<u>2.191.472,25</u>	<u>2.240.280,58</u>
	I.Inmovilizado intangible	4.701,81	5.610,07
	3.Aplicaciones informaticas	4.701,81	5.610,07
206	Aplicaciones informáticas	9.082,59	9.082,59
2806	Amortización acumulada de aplicaciones informáticas	-4.380,78	-3.472,52
	II.Inmovilizado material	2.186.770,44	2.234.670,51
	2.Construcciones	266.627,31	271.594,76
211	Construcciones	298.375,07	298.375,07
2811	Amortización acumulada de construcciones	-31.747,76	-26.780,31
	5.Otro inmovilizado material	1.920.143,13	1.963.075,75
214	Maquinaria y utillaje	3.061.921,41	2.805.368,55
215	Instalaciones técnicas y otras instalaciones	202.592,11	202.592,11
216	Mobiliario	9.097,99	9.097,99
218	Elementos de transporte	5.445,00	5.445,00
219	Otro inmovilizado material	3.920,00	0,00
2814	Amortización acumulada de maquinaria y utillaje	-1.224.553,48	-948.679,22
2815	Amortización acumulada de instalaciones técnicas y otras in	-131.658,27	-106.334,26
2816	Amortización acumulada de mobiliario	-3.899,13	-2.599,42
2818	Amortización acumulada de elementos de transporte	-2.722,50	-1.815,00
	<u>B)ACTIVO CORRIENTE</u>	<u>1.171.898,72</u>	<u>971.289,71</u>
	III. Deudores y otras cuentas a cobrar a corto plazo	202.632,86	134.324,38
	1.Deudores por operaciones de gestion	202.632,86	134.324,38
4300	Operaciones de gestión	202.632,86	134.324,38
4310	Operaciones de gestión	251.308,64	251.308,64
4900	Operaciones de gestión	-251.308,64	-251.308,64
	VII. Efectivo y otros activos liquidos equivalentes	969.265,86	836.965,33
	2. Tesoreria	969.265,86	836.965,33
571	Bancos e instituciones de crédito. Cuentas operativas	969.265,86	836.965,33
	<u>TOTAL ACTIVO (A + B)</u>	<u>3.363.370,97</u>	<u>3.211.570,29</u>

Fecha: 31/12/2016

CONS. PROV. LUGO PREST. SERV. INC. SALV.

Balance de Situación

Entidad: 01 CONS.PROV.LUGO PREST.SERV.INC.SALV.

Ejercicio: 2016

Pág. 2

PASIVO			
Cuenta	Descripción	Importe	Ej. Anterior
	<u>A) Patrimonio neto</u>	<u>2.967.574,09</u>	<u>2.817.608,46</u>
	I.Patrimonio	545.149,87	545.149,87
100	Patrimonio	545.149,87	545.149,87
	II. Patrimonio Generado	2.422.424,22	2.272.458,59
	1.Resultados de ejercicios anteriores	2.272.458,59	2.195.901,93
120	Resultados de ejercicios anteriores	2.272.458,59	2.195.901,93
	2. Resultados del ejercicio	149.965,63	76.556,66
129	Resultado del ejercicio	149.965,63	76.556,66
	<u>C) Pasivo corriente</u>	<u>395.796,88</u>	<u>393.961,83</u>
	IV. Acreedores y otras cuentas a pagar a corto plazo	395.796,88	393.961,83
	1. Acreedores por operaciones de gestión	393.948,79	392.113,74
4000	Operaciones de gestión	393.948,79	392.113,74
	3. Administraciones publicas	1.848,09	1.788,09
475	Hacienda Pública, acreedor por diversos conceptos	1.848,09	1.788,09
	<u>TOTAL PATRIMONIO NETO Y PASIVO (A + B + C)</u>	<u>3.363.370,97</u>	<u>3.211.570,29</u>

CUENTA GENERAL 2016

2. CUENTA DEL RESULTADO ECONÓMICO- PATRIMONIAL



Fecha: 31/12/2016

CONS. PROV. LUGO PREST. SERV. INC. SALV.

Cuenta del resultado económico-patrimonial

Entidad: 01 CONS.PROV.LUGO PREST.SERV.INC.SALV.

Pág.

1

Cuentas	Descripción	Importe	Importe ej. anterior
	1. Ingresos tributarios y urbanísticos	817.541,81	774.281,89
	b) Tasas	0,00	774.281,89
740	Tasas por prestación de servicios o realización de actividades	0,00	774.281,89
	c) Contribuciones especiales	817.541,81	0,00
744	Contribuciones especiales	817.541,81	0,00
	2. Transferencias y subvenciones recibidas	4.352.404,46	4.478.854,46
	a) Del ejercicio	4.352.404,46	4.478.854,46
	a.2) Transferencias	4.352.404,46	4.478.854,46
750	Transferencias	4.352.404,46	4.478.854,46
	A) TOTAL INGRESOS DE GESTIÓN ORDINARIA (1+2+3+4+5+6+7)	5.169.946,27	5.253.136,35
	8. Gastos de Personal	-26.675,28	-26.675,28
	a) Sueldos, salarios y asimilados	-26.675,28	-26.675,28
640	Sueldos y salarios	-26.675,28	-26.675,28
	11. Otros gastos de gestión ordinaria	-4.684.558,72	-4.673.714,94
	a) Suministros y servicios exteriores	-4.683.785,12	-4.671.140,71
62	SERVICIOS EXTERIORES	-4.683.785,12	-4.671.140,71
	b) Tributos	-773,60	-2.574,23
63	TRIBUTOS	-773,60	-2.574,23
	12. Amortización de inmovilizado	-309.281,19	-288.565,68
68	DOTACIONES PARA AMORTIZACIONES	-309.281,19	-288.565,68
	B) TOTAL GASTOS DE GESTIÓN ORDINARIA (8+9+10+11+12)	-5.020.515,19	-4.988.955,90
	I. RESULTADO (AHORRO O DESAHORRO) DE LA GESTIÓN ORDINARIA (A+B)	149.431,08	264.180,45
	II. Resultado de las operaciones no financieras (I+13+14)	149.431,08	264.180,45
	15. Ingresos financieros	534,55	857,69
	b) De valores representativos de deuda, de créditos y de otras	534,55	857,69
	b.2) Otros	534,55	857,69
762	Ingresos de créditos	534,55	857,69
	20. Deterioro de valor, bajas y enajenaciones de activos y pasivos	0,00	-188.481,48
	a) De entidades del grupo, multigrupo y asociadas	0,00	-188.481,48
7980	Reversión del deterioro de créditos a entidades del grupo, multigrupo y	251.308,64	62.827,16
6980	Pérdidas por deterioro de créditos a entidades del grupo, multigrupo y	-251.308,64	-251.308,64
	III. Resultado de las operaciones financieras (15+16+17+18+19+20+21)	534,55	-187.623,79
	IV. Resultado (ahorro o desahorro) neto del ejercicio (II+III)	149.965,63	76.556,66
	Resultado del ejercicio anterior ajustado (IV + Ajustes)		76.556,66

CUENTA GENERAL 2016

3. ESTADO TOTAL DE CAMBIOS EN EL PATRIMONIO NETO



ESTADO DE CAMBIOS EN EL PATRIMONIO NETO

	NOTAS EN MEMORIA	I. Patrimonio	II. Patrimonio generado	III. Ajustes por cambios de valor	IV. Subvenciones recibidas	TOTAL
A. PATRIMONIO NETO AL FINAL DEL EJERCICIO 2015		545.149,87	2.272.458,59	0,00	0,00	2.817.608,46
B. AJUSTES POR CAMBIOS DE CRITERIOS CONTABLES Y CORRECCIÓN DE ERRORES		0,00	0,00	0,00	0,00	0,00
C. PATRIMONIO NETO INICIAL AJUSTADO DEL EJERCICIO 2016 (A+B)		545.149,87	2.272.458,59	0,00	0,00	2.817.608,46
D. VARIACIONES DEL PATRIMONIO NETO EJERCICIO 2016		0,00	149.965,63	0,00	0,00	149.965,63
1. Ingresos y gastos reconocidos en el ejercicio		0,00	149.965,63	0,00	0,00	149.965,63
2. Operaciones patrimoniales con la entidad o entidades		0,00	0,00	0,00	0,00	0,00
3. Otras variaciones del patrimonio neto		0,00	0,00	0,00	0,00	0,00
E. PATRIMONIO NETO AL FINAL DEL EJERCICIO 2016 (C+D)		545.149,87	2.422.424,22	0,00	0,00	2.967.574,09

CUENTA GENERAL 2016

4. ESTADO DE INGRESOS Y GASTOS RECONOCIDOS



Estado de ingresos y gastos reconocidos

Entidad: 01 CONS.PROV.LUGO PREST.SERV.INC.SALV.

Pág. 1

	NOTAS EN MEMORIA	2016	2015
I. Resultado económico patrimonial		149.965,63	0,00
II. Ingresos y gastos reconocidos directamente en el patrimonio neto			
1. Inmovilizado no financiero		0,00	0,00
1.1 Ingresos		0,00	0,00
1.2 Gastos		0,00	0,00
2. Activos y pasivos financieros		0,00	0,00
2.1 Ingresos		0,00	0,00
2.2 Gastos		0,00	0,00
3. Coberturas contables		0,00	0,00
3.1 Ingresos		0,00	0,00
3.2 Gastos		0,00	0,00
4. Subvenciones recibidas		0,00	0,00
Total (1+2+3+4)		0,00	0,00
III. Transferencias a la cuenta del resultado económico patrimonial o al valor inicial de la partida cubierta			
1. Inmovilizado no financiero		0,00	0,00
2. Activos y pasivos financieros		0,00	0,00
3. Coberturas contables		0,00	0,00
3.1 Importes transferidos a la cuenta del resultado económico patrimonial		0,00	0,00
3.2 Importes transferidos al valor inicial de la partida cubierta		0,00	0,00
4. Subvenciones recibidas		0,00	0,00
Total (1+2+3+4)		0,00	0,00
IV. TOTAL ingresos y gastos reconocidos (I + II + III)		149.965,63	0,00

CUENTA GENERAL 2016

5. ESTADO DE OPERACIONES CON LA ENTIDAD PROPIETARIA



ESTADO DE OPERACIONES CON LA ENTIDAD O ENTIDADES PROPIETARIAS**Operaciones patrimoniales con la entidad o entidades propietarias**

Entidad: 01 CONS.PROV.LUGO PREST.SERV.INC.SALV. Pág. 1

	NOTAS EN MEMORIA	2016	2015
1. Aportación patrimonial dineraria		0,00	0,00
2. Aportación de bienes y derechos		0,00	0,00
3. Asunción y condonación de pasivos financieros		0,00	0,00
4. Otras aportaciones de la entidad o entidades propietarias		0,00	0,00
5. (-) Devolución de bienes y derechos		0,00	0,00
6. (-) Otras devoluciones a la entidad o entidades propietarias		0,00	0,00
TOTAL		0,00	0,00

ESTADO DE OPERACIONES CON LA ENTIDAD O ENTIDADES PROPIETARIAS**Otras operaciones con la entidad o entidades propietarias**

Entidad: 01 CONS.PROV.LUGO PREST.SERV.INC.SALV.

Pág. 1

	NOTAS EN MEMORIA	2016	2015
I. Ingresos y gastos reconocidos directamente en la cuenta del resultado económico patrimonial (1+2+3)		4.352.404,46	4.478.854,46
1. Transferencias y subvenciones		4.352.404,46	4.478.854,46
1.1 Ingresos		4.352.404,46	4.478.854,46
1.2 Gastos		0,00	0,00
2. Prestación de servicios y venta de bienes		0,00	0,00
2.1 Ingresos		0,00	0,00
2.2 Gastos		0,00	0,00
3. Otros		0,00	0,00
3.1 Ingresos		0,00	0,00
3.2 Gastos		0,00	0,00
II. Ingresos y gastos reconocidos directamente en el patrimonio neto (1+2)		0,00	0,00
1. Subvenciones recibidas		0,00	0,00
2. Otros		0,00	0,00
TOTAL (I+II)		4.352.404,46	4.478.854,46

CUENTA GENERAL 2016

6. ESTADO DE FLUJOS DE EFECTIVO



Estado de flujos de efectivo

Entidad: 01 CONS.PROV.LUGO PREST.SERV.INC.SALV.

Pág. 1

	NOTAS EN MEMORIA	2016	2015
I. FLUJOS DE EFECTIVO DE LAS ACTIVIDADES DE GESTIÓN			
A) Cobros:		5.109.708,70	5.119.729,66
1. Ingresos Tributarios y urbanísticos		0,00	0,00
2. Transferencias y subvenciones recibidas		4.284.095,98	4.344.530,08
3. Ventas y prestaciones de servicios		817.541,81	774.281,89
4. Gestión de recursos recaudados por cuenta de otros entes		0,00	0,00
5. Intereses y dividendos cobrados		534,55	857,69
6. Otros cobros		7.536,36	60,00
B) Pagos:		4.745.855,31	4.711.356,94
7. Gastos de personal		26.675,28	26.675,28
8. Transferencias y subvenciones concedidas		0,00	0,00
9. Aprovisionamientos		0,00	0,00
10. Otros gastos de gestión		4.682.723,67	4.281.601,20
11. Gestión de recursos recaudados por cuenta de otros entes		0,00	0,00
12. Intereses pagados		0,00	0,00
13. Otros pagos		36.456,36	403.080,46
Flujos netos de efectivo por actividades de gestión (+A-B)		363.853,39	408.372,72
II. FLUJOS DE EFECTIVO DE LAS ACTIVIDADES DE INVERSIÓN			
C) Cobros:		0,00	0,00
1. Venta de inversiones reales		0,00	0,00
2. Venta de activos financieros		0,00	0,00
3. Unidad de actividad		0,00	0,00
4. Otros cobros de las actividades de inversión		0,00	0,00
D) Pagos:		231.552,86	307.287,83
5. Compra de inversiones reales		231.552,86	307.287,83

Estado de flujos de efectivo

Entidad: 01 CONS.PROV.LUGO PREST.SERV.INC.SALV.

Pág. 2

	NOTAS EN MEMORIA	2016	2015
6.	Compra de activos financieros	0,00	0,00
7.	Unidad de actividad	0,00	0,00
8.	Otros pagos de las actividades de inversión	0,00	0,00
	Flujos netos de efectivo por actividades de inversión (+C-D)	-231.552,86	-307.287,83
	III. FLUJOS DE EFECTIVO DE LAS ACTIVIDADES DE FINANCIACIÓN		
E)	Aumentos en el patrimonio:		
1.	Cobros por aportaciones de la entidad o entidades propietarias	0,00	0,00
F)	Pagos a la entidad o entidades propietarias:	0,00	0,00
2.	Devolución de aportaciones y reparto de resultados a la entidad o entidades propietarias	0,00	0,00
G)	Cobros por emisión de pasivos financieros:	0,00	0,00
3.	Obligaciones y otros valores negociables	0,00	0,00
4.	Préstamos recibidos	0,00	0,00
5.	Otras deudas	0,00	0,00
H)	Pagos por reembolso de pasivos financieros:	0,00	0,00
6.	Obligaciones y otros valores negociables	0,00	0,00
7.	Préstamos recibidos	0,00	0,00
8.	Otras deudas	0,00	0,00
	Flujos netos de efectivo por actividades de financiación (+E-F+G-H)	0,00	0,00
	IV. FLUJOS DE EFECTIVO PENDIENTES DE CLASIFICACIÓN		
I)	cobros pendientes de aplicación	0,00	0,00
J)	Pagos pendientes de aplicación	0,00	0,00
	Flujos netos de efectivo pendientes de clasificación (+I-J)	0,00	0,00
	V. EFECTO DE LAS VARIACIONES DE LOS TIPOS DE CAMBIO		
		0,00	0,00

Estado de flujos de efectivo

	NOTAS EN MEMORIA	2016	2015
VI. INCREMENTO/DISMINUCIÓN NETA DEL EFECTIVO Y ACTIVOS LÍQUIDOS EQUIVALENTES AL EFECTIVO (I + II + III + IV + V)		132.300,53	101.084,89
Efectivo y activos líquidos equivalentes al efectivo al inicio del ejercicio		836.965,33	735.880,44
Efectivo y activos líquidos equivalentes al efectivo al final del ejercicio		969.265,86	836.965,33

CUENTA GENERAL 2016

7. ESTADO LIQUIDACIÓN DEL PRESUPUESTO



CUENTA GENERAL 2016

7.1. LIQUIDACIÓN PRESUPUESTO DE GASTOS



Liquidación del Presupuesto de Gastos. Resumen General por Capítulos.

Liquidación del Estado de Gastos

Entidad: 01 CONS.PROV.LUGO PREST.SERV.INC.SALV.

Desde el 01/01/2016 hasta el 31/12/2016

Pág. 1

Capítulo	Descripción	Créditos Presupuestarios			Gastos comprometidos	Obligaciones Reconocidas Netas	Pagos	Obligaciones pendientes de pago a 31 de Diciembre	Remanentes de crédito
		Iniciales	Modificac.	Definitivos					
1	GASTOS DE PERSONAL	80.451,34	0,00	80.451,34	26.675,28	26.675,28	0,00	53.776,06	
2	GASTOS CORRIENTES EN BIENES Y SERVICIOS	4.814.500,26	0,00	4.814.500,26	4.684.558,72	4.290.609,93	393.948,79	129.941,54	
3	GASTOS FINANCIEROS	100,00	0,00	100,00	0,00	0,00	0,00	100,00	
6	INVERSIONES REALES	0,00	231.552,86	231.552,86	231.552,86	231.552,86	0,00	0,00	
	TOTAL DEL INFORME	4.895.051,60	231.552,86	5.126.604,46	4.942.786,86	4.548.838,07	393.948,79	183.817,60	

Liquidación del Presupuesto de Gastos. Resumen por Capítulos.

Liquidación del Estado de Gastos

Desde el 01/01/2016 hasta el 31/12/2016

Pág. 1

Entidad: 01 CONS.PROV.LUGO PREST.SERV.INC.SALV.

Cap. Área	Art.	Descripción	Créditos Presupuestarios			Gastos comprometidos	Obligaciones Reconocidas Netas	Pagos	Obligaciones pendientes de pago a 31 de Diciembre	Remanentes de crédito
			Iniciales	Modificac.	Definitivos					
1		GASTOS DE PERSONAL								
	10	ORGANOS DE GOBIERNO Y PERSONAL DIRECTIVO	5.000,00	0,00	5.000,00	0,00	0,00	0,00	0,00	5.000,00
	12	PERSONAL FUNCIONARIO	27.000,00	0,00	27.000,00	26.675,28	26.675,28	26.675,28	0,00	324,72
	13	PERSONAL LABORAL	36.474,12	0,00	36.474,12	0,00	0,00	0,00	0,00	36.474,12
	16	CUOTAS.PRESTACIONES.GTOS SOCIALES A	11.977,22	0,00	11.977,22	0,00	0,00	0,00	0,00	11.977,22
		TOTAL CAPITULO 1	80.451,34	0,00	80.451,34	26.675,28	26.675,28	26.675,28	0,00	53.776,06
2		GASTOS CORRIENTES EN BIENES Y SERVICIOS								
	20	ARRENDAMIENTOS Y CANONES	10.000,00	0,00	10.000,00	0,00	0,00	0,00	0,00	10.000,00
	21	REPARACIONES. MANTENIMIENTO Y	2.750,00	0,00	2.750,00	3.734,14	3.734,14	3.734,14	0,00	-984,14
	22	MATERIAL, SUMINISTROS Y OTROS	4.796.750,26	0,00	4.796.750,26	4.675.952,29	4.675.952,29	4.286.567,78	389.384,51	120.797,97
	23	INDEMNIZACIONES POR RAZON DEL SERVICIO	3.500,00	0,00	3.500,00	4.872,29	4.872,29	308,01	4.564,28	-1.372,29
	27	GASTOS IMPREVISTOS Y FUNCIONES NO	1.500,00	0,00	1.500,00	0,00	0,00	0,00	0,00	1.500,00
		TOTAL CAPITULO 2	4.814.500,26	0,00	4.814.500,26	4.684.558,72	4.684.558,72	4.290.609,93	393.948,79	129.941,54
3		GASTOS FINANCIEROS								
	35	INTERESES DE DEMORA Y OTROS GASTOS	100,00	0,00	100,00	0,00	0,00	0,00	0,00	100,00
		TOTAL CAPITULO 3	100,00	0,00	100,00	0,00	0,00	0,00	0,00	100,00
6		INVERSIONES REALES								
	62	INV. NUEVA ASOCIADA AL FUNCIONAMIENTO DE	0,00	231.552,86	231.552,86	231.552,86	231.552,86	231.552,86	0,00	0,00
		TOTAL CAPITULO 6	0,00	231.552,86	231.552,86	231.552,86	231.552,86	231.552,86	0,00	0,00
		TOTAL DEL INFORME	4.895.051,60	231.552,86	5.126.604,46	4.942.786,86	4.942.786,86	4.548.838,07	393.948,79	183.817,60

ESTADO DE LIQUIDACIÓN DEL PRESUPUESTO**I. LIQUIDACION DEL PRESUPUESTO DE GASTOS**

Entidad: 01 CONS.PROV.LUGO PREST.SERV.INC.SALV.

Desde el 01/01/2016 hasta el 31/12/2016

Pág. 1

Partida Presupuestaria	Descripción	Créditos Presupuestarios			Gastos comprometidos	Obligaciones Reconocidas Netas	Pagos	Obligaciones pendientes de pago a 31 de Diciembre	Remanentes de crédito
		Iniciales	Modificac.	Definitivos					
136 - 100	RETRIB.BASICAS Y OTRAS REMUN. ORGANOS DE	5.000,00	0,00	5.000,00	0,00	0,00	0,00	5.000,00	
136 - 121	RETRIBUCIONES COMPLEMENTARIAS	27.000,00	0,00	27.000,00	26.675,28	26.675,28	0,00	324,72	
136 - 130	LABORAL FIJO	36.474,12	0,00	36.474,12	0,00	0,00	0,00	36.474,12	
136 - 16000	SEGURIDAD SOCIAL	11.977,22	0,00	11.977,22	0,00	0,00	0,00	11.977,22	
136 - 204	ARRENDAMIENTOS DE MATERIAL DE TRANSPORTE	10.000,00	0,00	10.000,00	0,00	0,00	0,00	10.000,00	
136 - 213	MAQUINARIA, INSTALACIONES TECNICAS Y	0,00	0,00	0,00	3.734,14	3.734,14	0,00	-3.734,14	
136 - 214	ELEMENTOS DE TRANSPORTE	1.250,00	0,00	1.250,00	0,00	0,00	0,00	1.250,00	
136 - 219	OTRO INMOVILIZADO MATERIAL	1.500,00	0,00	1.500,00	0,00	0,00	0,00	1.500,00	
136 - 223	TRANSPORTES	500,00	0,00	500,00	0,00	0,00	0,00	500,00	
136 - 22502	TRIBUTOS DE LAS ENTIDADES LOCALES	0,00	0,00	0,00	773,60	773,60	773,60	-773,60	
136 - 22699	OTROS GASTOS DIVERSOS	2.500,00	0,00	2.500,00	11.917,95	11.917,95	16,94	-9.417,95	
136 - 22799	OTROS TRABAJOS REALIZADOS POR OTRAS	4.793.750,26	0,00	4.793.750,26	4.663.260,74	4.663.260,74	388.593,97	130.489,52	
136 - 23000	DE LOS MIEMBROS DE LOS ORGANOS DE	750,00	0,00	750,00	0,00	0,00	0,00	750,00	
136 - 23020	DEL PERSONAL NO DIRECTIVO	750,00	0,00	750,00	26,67	26,67	26,67	723,33	
136 - 23100	DE LOS MIEMBROS DE LOS ORGANOS DE	500,00	0,00	500,00	0,00	0,00	0,00	500,00	
136 - 23120	DEL PERSONAL NO DIRECTIVO	500,00	0,00	500,00	405,62	405,62	97,61	94,38	
136 - 233	OTRAS INDEMNIZACIONES	1.000,00	0,00	1.000,00	4.440,00	4.440,00	4.440,00	-3.440,00	
136 - 270	GASTOS IMPREVISTOS Y FUNCIONES NO	1.500,00	0,00	1.500,00	0,00	0,00	0,00	1.500,00	
136 - 358	INTERESES POR OP.ARRENDAMIENTO	0,00	0,00	0,00	0,00	0,00	0,00	0,00	
136 - 359	OTROS GASTOS FINANCIEROS	100,00	0,00	100,00	0,00	0,00	0,00	100,00	
136 - 623	MAQUINARIA, INSTALACIONES TECNICAS Y	0,00	231.552,86	231.552,86	231.552,86	231.552,86	0,00	0,00	
	TOTAL DEL INFORME	4.895.051,60	231.552,86	5.126.604,46	4.942.786,86	4.942.786,86	393.948,79	183.817,60	

CUENTA GENERAL 2016

7.2. LIQUIDACIÓN PRESUPUESTO DE INGRESOS



Estado de Liquidación del Presupuesto**II. Liquidación del Presupuesto de Ingresos**

Entidad: 01 CONS.PROV.LUGO PREST.SERV.INC.SALV.

Pág. 1

Partida	Descripción	Previsiones Presupuestarias			Derechos Reconocidos	Derechos Anulados	Derechos Cancelados	Derechos Reconocidos Netos	Recaudación Neta	Derechos Pendientes de cobro a 31 de Diciembre	Exceso / Defecto Previsión
		Iniciales	Modificaciones	Definitivas							
30900	Otras Tasas Pola Prestación De Servicios Básicos	774.000,00	0,00	774.000,00	0,00	0,00	0,00	0,00	0,00	0,00	-774.000,00
	Total Concepto: 309.OTRAS TASAS POR	774.000,00	0,00	774.000,00	0,00	0,00	0,00	0,00	0,00	0,00	-774.000,00
	Total Artículo: 30.TASAS POR PRESTACION DE	774.000,00	0,00	774.000,00	0,00	0,00	0,00	0,00	0,00	0,00	-774.000,00
32500	Tasa Por Expedición De Documentos	100,00	0,00	100,00	0,00	0,00	0,00	0,00	0,00	0,00	-100,00
	Total Concepto: 325.TASA POR EXPEDICION DE	100,00	0,00	100,00	0,00	0,00	0,00	0,00	0,00	0,00	-100,00
	Total Artículo: 32.TASAS POR REALIZACION DE	100,00	0,00	100,00	0,00	0,00	0,00	0,00	0,00	0,00	-100,00
351	Para El Establecimiento O Ampliación De Servicios	0,00	0,00	0,00	817.541,81	0,00	0,00	817.541,81	817.541,81	0,00	817.541,81
	Total Concepto: 351.PARA EL	0,00	0,00	0,00	817.541,81	0,00	0,00	817.541,81	817.541,81	0,00	817.541,81
	Total Artículo: 35.CONTRIBUCIONES	0,00	0,00	0,00	817.541,81	0,00	0,00	817.541,81	817.541,81	0,00	817.541,81
	Total Capítulo: 3.TASAS, PRECIOS PUBLICOS Y	774.100,00	0,00	774.100,00	817.541,81	0,00	0,00	817.541,81	817.541,81	0,00	43.441,81
45001	Otras Transferencias Incondicionadas	2.060.425,80	0,00	2.060.425,80	2.060.425,80	0,00	0,00	2.060.425,80	2.060.425,80	0,00	0,00
	Total Concepto: 450.DE LA ADMINISTRACION	2.060.425,80	0,00	2.060.425,80	2.060.425,80	0,00	0,00	2.060.425,80	2.060.425,80	0,00	0,00
	Total Artículo: 45.DE COMUNIDADES	2.060.425,80	0,00	2.060.425,80	2.060.425,80	0,00	0,00	2.060.425,80	2.060.425,80	0,00	0,00
46100	De Diputación Provincial De Lugo	2.060.425,80	0,00	2.060.425,80	2.060.425,80	0,00	0,00	2.060.425,80	2.060.425,80	0,00	0,00
	Total Concepto: 461.DE DIPUTACIONES,	2.060.425,80	0,00	2.060.425,80	2.060.425,80	0,00	0,00	2.060.425,80	2.060.425,80	0,00	0,00
	Total Artículo: 46.DE ENTIDADES LOCALES	2.060.425,80	0,00	2.060.425,80	2.060.425,80	0,00	0,00	2.060.425,80	2.060.425,80	0,00	0,00
	Total Capítulo: 4.TRANSFERENCIA CORRIENTES	4.120.851,60	0,00	4.120.851,60	4.120.851,60	0,00	0,00	4.120.851,60	4.120.851,60	0,00	0,00
52000	Intereses De Depositos	100,00	0,00	100,00	534,55	0,00	0,00	534,55	534,55	0,00	434,55
	Total Concepto: 520.INTERESES DE DEPOSITOS	100,00	0,00	100,00	534,55	0,00	0,00	534,55	534,55	0,00	434,55
	Total Artículo: 52.INTERESES DE DEPOSITOS	100,00	0,00	100,00	534,55	0,00	0,00	534,55	534,55	0,00	434,55
	Total Capítulo: 5.INGRESOS PATRIMONIALES	100,00	0,00	100,00	534,55	0,00	0,00	534,55	534,55	0,00	434,55
75080	Otras Transf.Capital De La Admon. Gral. De Cc.Aa.	0,00	0,00	0,00	78.911,90	0,00	0,00	78.911,90	28.920,00	49.991,90	78.911,90
	Total Concepto: 750.DE LA ADMON. GENERAL	0,00	0,00	0,00	78.911,90	0,00	0,00	78.911,90	28.920,00	49.991,90	78.911,90
	Total Artículo: 75.DE COMUNIDADES	0,00	0,00	0,00	78.911,90	0,00	0,00	78.911,90	28.920,00	49.991,90	78.911,90
76100	De Diputación Provincial De Lugo	0,00	0,00	0,00	152.640,96	0,00	0,00	152.640,96	0,00	152.640,96	152.640,96
	Total Concepto: 761.DE DIPUTACIONES,	0,00	0,00	0,00	152.640,96	0,00	0,00	152.640,96	0,00	152.640,96	152.640,96

Estado de Liquidación del Presupuesto

II. Liquidación del Presupuesto de Ingresos

Entidad: 01 CONS.PROV.LUGO PREST.SERV.INC.SALV.

Pág. 2

Partida	Descripción	Previsiones Presupuestarias			Derechos Reconocidos	Derechos Anulados	Derechos Cancelados	Derechos Reconocidos Netos	Recaudación Neta	Derechos Pendientes de cobro a 31 de Diciembre	Exceso / Defecto Previsión
		Iniciales	Modificaciones	Definitivas							
	Total Artículo: 76.DE ENTIDADES LOCALES	0,00	0,00	0,00	152.640,96	0,00	0,00	152.640,96	0,00	152.640,96	152.640,96
	Total Capitulo: 7.TRANSFERENCIAS DE CAPITAL	0,00	0,00	0,00	231.552,86	0,00	0,00	231.552,86	28.920,00	202.632,86	231.552,86
87000	Para Gastos Generales	0,00	231.552,86	231.552,86	0,00	0,00	0,00	0,00	0,00	0,00	-231.552,86
	Total Concepto: 870.REMANENTE DE TESORERIA	0,00	231.552,86	231.552,86	0,00	0,00	0,00	0,00	0,00	0,00	-231.552,86
	Total Artículo: 87.REMANENTE DE TESORERIA	0,00	231.552,86	231.552,86	0,00	0,00	0,00	0,00	0,00	0,00	-231.552,86
	Total Capitulo: 8.ACTIVOS FINANCIEROS	0,00	231.552,86	231.552,86	0,00	0,00	0,00	0,00	0,00	0,00	-231.552,86
	TOTAL	4.895.051,60	231.552,86	5.126.604,46	5.170.480,82	0,00	0,00	5.170.480,82	4.967.847,96	202.632,86	43.876,36

CUENTA GENERAL 2016

7.3. RESULTADO PRESUPUESTARIO



ESTADO DE LIQUIDACIÓN DEL PRESUPUESTO**III. RESULTADO PRESUPUESTARIO**

CONCEPTOS	DERECHOS RECONOCIDOS NETOS	OBLIGACIONES RECONOCIDAS NETAS	AJUSTES	RESULTADO PRESUPUESTARIO
a. Operaciones corrientes.....	4.938.927,96	4.711.234,00		
b. Otras operaciones no financieras.....	231.552,86	231.552,86		
1.- Total operaciones no financieras (a+b)	5.170.480,82	4.942.786,86		
2.- Activos financieros.....	...	0,00		
3.- Pasivos financieros.....	...	0,00		
RESULTADO PRESUPUESTARIO DEL EJERCICIO.....	5.170.480,82	4.942.786,86		227.693,96
AJUSTES:				
4.- Créditos gastados financiados con remanente de tesorería para gastos generales.....			231.552,86	
5.- Desviaciones de financiación negativas del ejercicio.....		 0,00	
6.- Desviaciones de financiación positivas del ejercicio.....		 0,00	
RESULTADO PRESUPUESTARIO AJUSTADO.....				231.552,86
				459.246,82

CUENTA GENERAL 2016

8. MEMORIA



CUENTA GENERAL 2016

8.1. ORGANIZACIÓN Y ACTIVIDAD



1. ORGANIZACIÓN

A) La población oficial de la provincia de Lugo, ámbito de actuación del Consorcio Provincial de Lugo para a Prestación do Servizo contra Incendios e Salvamento, a 1 de enero de 2016, según datos publicados por el Instituto Nacional de Estadística ha sido de 333.527 habitantes.

B) ESTRUCTURA ORGANIZATIVA BÁSICA:

Organización política básica:

Los órganos de gobierno y de gestión del consorcio son los siguientes:

- Pleno.
- Comisión ejecutiva.
- Presidencia.
- Vicepresidencia.
- Consejo asesor.

El Pleno del consorcio, máximo órgano colegiado de éste, estará integrado por:

- La persona titular de la presidencia de la Diputación Provincial de Lugo o diputado/a en quien delegue.
- La persona titular de la Consellería con competencias en materia de protección civil y gestión de emergencias o persona en quien delegue.
- Dos diputados/as de la Diputación Provincial designados por la presidencia de la Diputación.
- Dos representantes de la Xunta de Galicia designados por la Consellería con competencias en materia de atención a las emergencias.

Con voz, pero sin voto, asistirán:

- El/a funcionario/a que desempeñe las funciones de secretario e interventor del consorcio.
- La gerencia del consorcio.
- Los alcaldes de los ayuntamientos donde se establezca un parque de bomberos.

El Presidente del consorcio será elegido por el pleno del consorcio por mayoría absoluta del número legal de los miembros del consorcio, siendo rotatoria, cada dos años, entre el representante de la Xunta de Galicia y el representante de la Diputación Provincial de Lugo. De igual modo, será elegido el vicepresidente.

Los cargos de la presidencia y vicepresidencia se renovarán cada vez que se renueven los cargos de alguna de las administraciones consorciadas como consecuencia de la realización de elecciones o otros cambios que se produzcan en ellas y que así lo hagan necesario. La presidencia ejercerá las competencias que se le atribuyen en estos estatutos.

La persona titular de la vicepresidencia substituirá a la presidencia en los casos de ausencia, vacante o enfermedad e en los demás que reglamentariamente proceda. Ejercerá las mismas competencias que el titular de la presidencia durante el tiempo que dure la sustitución.

La comisión ejecutiva estará formada por un representante de la Consellería con competencias en materia de protección civil y gestión de emergencias de la Xunta de Galicia, un representante de la Diputación Provincial de Lugo y la persona titular de la gerencia, esta última con voz pero sin voto. La presidencia de la comisión ejecutiva recaerá sobre el representante de la administración que ostente la presidencia del consorcio. El secretario, que no tendrá ni voz ni voto, será el secretario del pleno.

Para asesoramiento e informe de las materias que se determinen se creará un consejo asesor integrado del siguiente modo:

- Presidencia: titular de la presidencia del consorcio o miembro del pleno en quien delegue.
- Vicepresidencia: titular de la vicepresidencia del consorcio o miembro del pleno en quien delegue.
- Los alcaldes de los ayuntamientos donde se instalen los parques o subparques que el consorcio acuerde poner en marcha.
- Dos representantes de la Xunta de Galicia, de los cuales, uno será designado por el conselleiro con competencias en materia de atención a las emergencias y otro por la Axencia Galega de Emerxencias.
- Dos representantes de la Diputación Provincial designados por su presidencia.
- Dos representantes por propuesta de la Federación Galega de Municipios e Provincias (Fegamp), elegidos de entre sus miembros representantes de las entidades de la provincia de Lugo.

La gerencia es el órgano al que corresponde realizar la gestión ordinaria, es decir, la técnico-administrativa, de los asuntos de competencia del consorcio, bajo la inmediata dirección y dependencia de la presidencia. La persona titular de la gerencia tendrá la condición de personal directivo: funcionario o laboral de alta dirección de acuerdo con lo establecido en la normativa de función pública.

Organización administrativa básica:

Según la relación de puestos de trabajo do Consorcio la organización administrativa está compuesta por:

- 1) Secretaría – Intervención.
- 2) Técnico de xestión económica
- 3) Técnico de xestión administrativa
- 4) Xerencia (vacante)

C) ENTIDADES DEPENDIENTES: No tiene entidades dependientes

D) ENTIDADES PÚBLICAS EN LAS QUE PARTICIPE EL SUJETO CONTABLE: no participa e otras entidades.

E) FUNDACIONES EN LAS QUE EL SUJETO CONTABLE FORME PARTE DE SU PATRONATO: no forma parte de fundaciones.

F) SOCIEDADES MERCANTILES: No participa en el capital social de ninguna sociedad mercantil.

G) FUENTES DE FINANCIACIÓN:

	D.R.N.	%
Contribución Especial ejercicio 2016 - UNEXPA	817.541,81	15,82%
Aportaciones Xunta de Galicia	2.139.337,70	41,38%
Aportaciones Diputación de Lugo	2.213.066,76	42,80%
Intereses financieros	534,55	0,00%
TOTAL	5.170.480,82	100,00%

CUENTA GENERAL 2016

8.2. GESTIÓN INDIRECTA DE SERVICIOS PÚBLICOS, CONVENIOS Y OTRAS FORMAS DE COLABORACIÓN



2. GESTIÓN INDIRECTA DE SERVICIOS PÚBLICOS

- Con fecha de 24 de enero de 2011 el Pleno del Consorcio Provincial de Lugo para a prestación do servizo contra incendios e salvamento aprueba la adjudicación de la contratación de la gestión indirecta mediante concesión administrativa del servicio de intervención en emergencias en los parques de bomberos de Barreiros, Vilalba y Vivero para un periodo de 8 años con posibilidad de prórroga a la empresa VEHÍCULOS EQUIPAMIENTOS Y CARROCERÍAS PRIETO PUGA, S.L.
- Con fecha de 24 de enero de 2011 el Pleno del Consorcio Provincial de Lugo para a prestación do servizo contra incendios e salvamento aprueba la adjudicación de la contratación de la gestión indirecta mediante concesión administrativa del servicio de intervención en emergencias en los parques de bomberos de Sarria, Chantada y Monforte de Lemos para un periodo de 8 años con posibilidad de prórroga a la empresa UTE HASA NATUTECNIA.

CUENTA GENERAL 2016

8.3. BASES DE PRESENTACIÓN DE LAS CUENTAS



3. BASES DE PRESENTACIÓN DE LAS CUENTAS

A) Imagen fiel:

- Principios contables: en la elaboración de las cuentas anuales se han aplicado los principios contables públicos obligatorios definidos por la normativa vigente y las normas de contabilidad generalmente aceptados, en especial los contenidos en la orden HAP/1781/2013, de 20 de septiembre, por la que se aprueba la Instrucción del modelo normal de contabilidad local y los documentos de principios contables públicos elaborados por la Comisión de Principios y Normas Contables Públicas y por la Intervención General de la Administración del Estado. No ha sido necesario ni renunciar a la aplicación de alguno de ellos, ni aplicar otro tipo de principios no obligatorios.
- Los estados financieros y presupuestarios adjuntos presentan la situación financiero-patrimonial a la fecha de cierre de las cuentas y los resultados de las operaciones correspondientes al ejercicio anual terminados en esa fecha.

B) Comparación de la información:

La información contenida en las cuentas anuales del ejercicio es perfectamente comparable respecto al ejercicio precedente.

C) Cambios en criterios contables:

Durante el ejercicio 2016 no se han producido cambios significativos de criterios contables respecto a los criterios aplicados en el ejercicio anterior.

D) Corrección de errores:

Las cuentas anuales del 2016 no incluyen ajustes realizados como consecuencia de errores detectados en el ejercicio.

CUENTA GENERAL 2016

8.4. NORMAS DE RECONOCIMIENTO Y VALORACIÓN



4. NORMAS DE RECONOCIMIENTO Y VALORACIÓN

Los criterios contables que son aplicados para la preparación de las cuentas anuales adjuntas son los que se indican a continuación para cada una de las partidas:

1.- Inmovilizado material:

Los bienes comprendidos en el inmovilizado material deben valorarse al precio de adquisición o coste de producción, teniendo en cuenta las correcciones valorativas que deban efectuarse.

En la adquisición de bienes a título gratuito o que hayan sido recibidos en cesión se considerará como precio de adquisición o coste de producción el valor venal de los mismos en el momento de la incorporación patrimonial. En el caso de bienes recibidos en adscripción se tomará como precio de adquisición el valor neto de los mismos en la contabilidad del adscribiente, en el momento de la adscripción.

Los gastos financieros podrán incrementar el valor del bien, cuando cumplan los siguientes requisitos:

- Que provengan de préstamos recibidos o asumidos con la finalidad exclusiva de financiar la adquisición, acondicionamiento o fabricación del activo.
- Que los gastos financieros se hayan devengado por la efectiva utilización de la financiación recibida o asumida. En aquellos casos que se haya recibido previamente una parte o todo del efectivo necesario, se considerará únicamente los gastos financieros devengados a partir de los pagos relacionados con la adquisición, acondicionamiento o fabricación del mismo.
- Sólo se activarán durante el periodo de tiempo en el que se estén llevando a cabo labores de acondicionamiento o fabricación.

No se capitalizará ningún gasto que no suponga aumento de valor o de vida útil del inmovilizado material, cargando directamente en las cuentas de gestión que correspondan los gastos de mantenimiento, reparación, etc.

Correcciones valorativas:

- Amortizaciones: en todos los casos (incluido los que hayan sido recibidos en cesión) se deducirán las amortizaciones practicadas, las cuales habrán de establecerse sistemáticamente en función de la vida útil de los bienes, atendiendo a la depreciación que normalmente sufran por su funcionamiento, uso y disfrute, sin perjuicio de considerar también la obsolescencia que pudiera afectarles. Contablemente, los criterios de amortización de carácter lineal, son los siguientes:

1. Construcciones.....	50 años
2. Instalaciones Técnicas.....	8 años
3. Maquinaria	10 años
4. Utillaje.....	3 años
5. Mobiliario.....	7 años
6. Equipos proceso de información..	4 años
7. Elementos de transporte.....	6 años
8. Otro Inmovilizado material.....	5 años

- Cuando el valor de mercado de un bien de inmovilizado implique unos incrementos sustanciales en el precio, que hagan que el valor contable de un elemento del inmovilizado material sea poco significativo respecto a su valor real, se permite que el valor se exprese por su valor razonable, en el momento de la revalorización, menos la amortización acumulada practicada posteriormente y la corrección valorativa acumulada por deterioro que haya sufrido el elemento

desde la fecha de revalorización hasta la fecha de las cuentas anuales. De persistir los incrementos en el precio de mercado, las revalorizaciones deben ser hechas con suficiente regularidad, de manera que el valor contable, en todo momento, no difiera significativamente del que podrá determinarse utilizando el valor razonable en la fecha de las cuentas anuales.

Este modelo de revalorización solo será aplicado cuando exista un mercado lo suficientemente significativo y transparente que minimice el sesgo que pudiera producirse en el cálculo de las plusvalías.

Cuando se incrementa el valor contable como consecuencia de una revalorización, tal aumento debe ser registrado en una partida específica de patrimonio neto. No obstante, el incremento se imputará al resultado del ejercicio en la medida que exprese la reversión de un deterioro de valor del mismo activo, que fue reconocido previamente como un gasto en el resultado del ejercicio.

Cuando se reduce el valor contable de un inmovilizado como consecuencia de un deterioro de valor, tal disminución debe ser imputada como un gasto en el resultado del ejercicio.

Los bienes adquiridos o construidos de infraestructuras deberán registrarse en contabilidad cuando se cumplan los criterios de reconocimiento de un activo previstos en el marco conceptual de la contabilidad pública.

2.- Patrimonio público del suelo:

No existe ninguna partida en este epígrafe.

3.- Inversiones inmobiliarias:

No existe ninguna partida en este epígrafe.

4.- Inmovilizado intangible:

El inmovilizado intangible se concreta en un conjunto de activos intangibles y derechos susceptibles de valoración económica de carácter no monetario y sin apariencia física que cumplen las características de permanencia en el tiempo y utilización en la producción de bienes y servicios o constituyen una fuente de recursos de la entidad.

Para la valoración inicial y posterior se aplicarán los criterios establecidos en las normas de reconocimiento y valoración aplicables al inmovilizado material.

Se deberá valorar por la entidad si la vida útil de activo es definida o indefinida. Será indefinida cuando, sobre la base de un análisis de todos los factores relevantes, no exista un límite previsible al periodo a lo largo del cual se espera que el activo genere rendimientos económicos o potencial de servicio para la entidad, o la utilización en la producción de bienes y servicios públicos. En estos casos se comprobará si el activo ha experimentado un deterioro de valor, que se contabilizará de acuerdo con lo establecido en la NRV nº 1.

Los activos con vida útil indefinida no se amortizarán, sin perjuicio de su posible deterioro, debiendo revisarse dicha vida útil cada ejercicio para determinar si existen hechos o circunstancias que permitan seguir manteniendo una vida útil indefinida para ese activo. En el supuesto que no se den esas circunstancias, se cambiará la vida útil de indefinida a definida, contabilizándose como un cambio en la estimación contable.

Los activos con vida útil definida se amortizarán durante su vida útil. Contablemente el coeficiente de amortización para el inmovilizado inmaterial, de carácter lineal, será del 10%

5.- Arrendamientos:

Se entiende por arrendamiento cualquier acuerdo, con independencia de su instrumentación jurídica, por el que el arrendador cede al arrendatario, a cambio de percibir una suma única de dinero o una serie de pagos o cuotas, el derecho a utilizar un activo durante un periodo de tiempo determinado.

5.1 Arrendamientos financieros.

Cuando de las condiciones económicas de un acuerdo de arrendamiento se deduzca que se transfieren sustancialmente todos los riesgos y ventajas inherentes a la propiedad del activo objeto del contrato, el arrendamiento deberá calificarse como financiero. Se presumirá que se transfieren sustancialmente todos los riesgos y ventajas inherentes a la propiedad en un acuerdo de arrendamiento de un activo con opción de compra, cuando no existan dudas razonables de que se va a ejercitar dicha opción de compra. Se entenderá que por las condiciones económicas del contrato de arrendamiento no existen dudas razonables de que se va a ejercitar la opción de compra, cuando el precio de la opción de compra sea menor que el valor razonable del activo en el momento en que la opción de compra sea ejercitable. Se presumirá también que se transfieren los riesgos y ventajas inherentes a la propiedad del activo, aunque no exista opción de compra, cuando se cumpla alguna de las siguientes circunstancias:

- a) El plazo del contrato de arrendamiento coincide o cubre la mayor parte de la vida económica del activo o, cuando no cumpliendo lo anterior, exista evidencia de que ambos periodos van a coincidir, no siendo significativo su valor residual al finalizar su período de utilización.
- b) Al inicio del arrendamiento el valor actual de las cantidades a pagar suponga un importe sustancial del valor razonable del activo arrendado.
- c) Cuando los activos arrendados tengan una naturaleza tan especializada que su utilidad quede restringida al arrendatario y los bienes arrendados no pueden ser fácilmente reemplazados por otros bienes.

Los activos objeto de arrendamiento financiero se registrarán y valorarán de acuerdo a la norma de reconocimiento y valoración que les corresponda de acuerdo con su naturaleza.

El arrendatario en el momento inicial deberá reconocer el activo según su naturaleza y la obligación asociada al mismo como pasivo por el mismo importe, que será el menor valor entre el valor razonable del activo arrendado y el valor actual de los pagos acordados con el arrendador durante el plazo del arrendamiento, incluyendo, en su caso, la opción de compra, y con exclusión de las cuotas de carácter contingente así como de los costes de los servicios y demás gastos que, de acuerdo con las normas de valoración n.º 1, «Inmovilizado material», y n.º 5, «Inmovilizado intangible», no se puedan activar. A estos efectos se entiende por cuotas de carácter contingente aquellas cuyo importe futuro dependa de una variable establecida en el contrato.

Para calcular el valor actual de estas partidas se tomará como tipo de actualización el tipo de interés reflejado en el contrato. Si este tipo no estuviera determinado, se aplicará el tipo de interés que el arrendatario habría de pagar en un arrendamiento similar o, si éste no fuera determinable, el tipo de interés al que obtendría los fondos necesarios para comprar el activo.

Los costes directos iniciales inherentes a la operación en los que incurra el arrendatario deberán considerarse como mayor valor del activo.

Cada una de las cuotas del arrendamiento estará constituida por dos partes que representan, respectivamente, la carga financiera y la reducción de la deuda pendiente de pago. La carga financiera total se distribuirá a lo largo del plazo del arrendamiento y se imputará a los resultados del ejercicio en el que se devengue, aplicando el método del tipo de interés efectivo para el arrendatario.

5.1 Arrendamientos operativos.

Se trata de un contrato de arrendamiento en el que no se transfieren los riesgos y ventajas que son inherentes a la propiedad.

Las cuotas derivadas de los arrendamientos operativos deben ser reconocidas por los arrendatarios como gastos en el resultado del ejercicio en el que se devenguen durante el plazo del arrendamiento.

Los ingresos procedentes de los arrendamientos operativos se registrarán por el arrendador en el resultado del ejercicio en que se devenguen durante el plazo del arrendamiento.

6.- Permutas:

Para los activos adquiridos en permuta la valoración inicial en aquellos supuestos en los que los activos intercambiados no son similares desde un punto de vista funcional o vida útil y se pueda establecer una estimación fiable del valor razonable de los mismos: el valor razonable del activo recibido. En el caso de no poder valorar con fiabilidad el valor razonable del activo recibido, el valor razonable del bien entregado, ajustado por el importe de cualquier eventual cantidad de efectivo transferida en la operación.

Las diferencias de valoración, que pudieran surgir al dar de baja el activo entregado, se imputarán a la cuenta del resultado económico patrimonial.

Cuando las diferencias entre los valores razonables de los activos que se intercambian no se ajusten, de acuerdo con la legislación patrimonial aplicable, mediante efectivo, se tratarán como subvenciones recibidas o entregadas, según el caso.

En aquellos supuestos en los que activos intercambiados son similares desde un punto de vista funcional y vida útil:

- a) Si en la operación no se realiza ningún intercambio de efectivo: por el valor contable del activo entregado con el límite del valor razonable del activo recibido si éste fuera menor.
- b) Si en la operación se efectuara algún pago adicional de efectivo: por el valor contable del activo entregado incrementado por el importe del pago en efectivo realizado adicionalmente con el límite del valor razonable del activo recibido si éste fuera menor.
- c) Si en la operación hubiera un cobro adicional de efectivo: la entidad deberá diferenciar la parte de la operación que supone una venta –contraprestación en tesorería– de la parte de la operación que se materializa en una permuta –activo recibido– debiéndose tener en cuenta a este respecto la proporción que cada una de estas partes supone sobre el total de la contraprestación –tesorería y valor razonable del bien recibido–.

7.- Activos financieros:

Son activos financieros el dinero en efectivo, los instrumentos de capital o de patrimonio neto de otra entidad, los derechos a recibir efectivo u otro activo financiero de un tercero o de intercambiar con un tercero activos o pasivos financieros en condiciones potencialmente favorables.

Los criterios establecidos en esta norma de reconocimiento y valoración serán aplicables a todos los activos financieros, excepto a aquellos para los que se hayan establecidos criterios específicos en otra norma de reconocimiento y valoración.

Los activos financieros, a efectos de su valoración, se clasificarán inicialmente en alguna de las siguientes categorías:

- a) Créditos y partidas a cobrar:
 - Los créditos por operaciones derivadas de la actividad habitual.
 - Otros activos financieros, que no siendo instrumentos de patrimonio ni negociándose en un mercado activo, generan flujos de efectivo de importe determinado o determinable y respecto de los que se espera recuperar todo el desembolso realizado por la entidad, excluidas las razones imputables al deterioro crediticio.

- Las operaciones de adquisición de instrumentos de deuda con el acuerdo de posterior venta a un precio fijo o al precio inicial más la rentabilidad normal del prestamista.

b) Inversiones mantenidas hasta el vencimiento.

Se incluirán en esta categoría los valores representativos de deuda con vencimiento fijo y flujos de efectivo de importe determinado o determinable, que se negocian en un mercado activo, y respecto de los que la entidad tiene, desde su reconocimiento y en cualquier fecha posterior, la intención efectiva y la capacidad financiera para conservarlos hasta su vencimiento.

c) Activos financieros a valor razonable con cambios en resultados:

- Los activos financieros que, negociándose en un mercado activo, se adquieren con el propósito de realizarlos en el corto plazo, excepto los adquiridos con el acuerdo de posterior venta a un precio fijo o al precio inicial más la rentabilidad normal del prestamista.
- Los derivados, excepto aquellos que sean contratos de garantía financiera o hayan sido designados como instrumentos de cobertura y cumplan los requisitos de la norma de reconocimiento y valoración n.º 10, «Coberturas contables».

d) Inversiones en el patrimonio de entidades del grupo, multigrupo y asociadas: los conceptos de entidad del grupo, entidad multigrupo y entidad asociada serán los definidos en las Normas para la formulación de cuentas anuales consolidadas en el ámbito del sector público aprobadas por Orden HAP/1489/2013, de 18 de julio.

e) Activos financieros disponibles para la venta: en esta categoría se incluirán todos los activos financieros que no cumplan los requisitos para ser incluidos en alguna de las categorías anteriores..

Reconocimiento: la entidad reconocerá un activo financiero en su balance cuando se convierta en parte obligada según las cláusulas del contrato o acuerdo mediante el que se formalice la inversión financiera. Para determinar el momento del reconocimiento de los activos financieros que surjan de derechos no contractuales, se estará a lo dispuesto al efecto en la correspondiente norma de reconocimiento y valoración.

1. Créditos y partidas a cobrar.

1.1 Valoración inicial: Con carácter general los créditos y partidas a cobrar se valorarán inicialmente por su valor razonable que, salvo evidencia en contrario, será el precio de la transacción, que equivaldrá al valor razonable de la contraprestación entregada más los costes de transacción que les sean directamente atribuibles. Sin embargo los costes de transacción se podrán imputar a resultados del ejercicio en el que se reconoce el activo cuando tengan poca importancia relativa.

No obstante lo señalado en el párrafo anterior, los créditos y partidas a cobrar con vencimiento a corto plazo que no tengan un tipo de interés contractual, se valorarán por su valor nominal.

Las partidas a cobrar con vencimiento a largo plazo que no tengan un tipo de interés contractual y los préstamos concedidos a largo plazo con intereses subvencionados, se valorarán por su valor razonable que será igual al valor actual de los flujos de efectivo a cobrar, aplicando la tasa de interés de la Deuda del Estado vigente en cada plazo. No obstante las partidas a cobrar a largo plazo se podrán valorar por el nominal y los préstamos concedidos a largo plazo con intereses subvencionados se podrán valorar por el importe entregado, cuando el efecto de la no actualización, globalmente considerado, sea poco significativo en las cuentas anuales de la entidad.

Cuando el activo financiero, con intereses subvencionados, se valore por su valor actual, la diferencia entre dicho valor y el valor nominal o el importe entregado, según el caso, se imputará como subvención concedida en la cuenta del resultado económico patrimonial del ejercicio en el que se reconoce el activo financiero.

En todo caso, las fianzas y depósitos constituidos se valorarán siempre por el importe entregado, sin actualizar.

1.2 Valoración posterior: Los créditos y partidas a cobrar se valorarán por su coste amortizado. Los intereses devengados se contabilizarán como resultados del ejercicio utilizando el método del tipo de interés efectivo.

No obstante, las partidas a cobrar que, sin tipo de interés contractual, se hayan valorado inicialmente por su valor nominal, y los préstamos concedidos con intereses subvencionados que se hayan valorado inicialmente por el importe entregado, continuarán valorándose por dicho importe, salvo que se hubieran deteriorado. Asimismo, las fianzas y depósitos constituidos mantendrán su valor inicial, salvo que se hubiesen deteriorado.

1.3 Deterioro: Al menos al cierre del ejercicio, deberán efectuarse las correcciones valorativas necesarias, siempre que exista evidencia objetiva de que el valor de un crédito o de un grupo de créditos con similares características de riesgo valorados colectivamente, se ha deteriorado como resultado de uno o más sucesos que hayan ocurrido después de su reconocimiento inicial y que ocasionen una reducción o retraso en los flujos de efectivo estimados futuros, como puede ser la insolvencia del deudor.

El deterioro de valor de estos activos financieros será la diferencia entre su valor contable y el valor actual de los flujos de efectivo futuros que se estima se van a generar, descontados al tipo de interés efectivo calculado en el momento de su reconocimiento inicial. Para los créditos a tipo de interés variable, se empleará el tipo de interés efectivo que corresponda de acuerdo con las condiciones contractuales a la fecha de cierre del ejercicio.

Las correcciones valorativas por deterioro, así como su reversión, se reconocerán como un gasto o un ingreso, respectivamente, en el resultado del ejercicio. La reversión del deterioro tendrá como límite el valor contable que tendría el crédito en la fecha de reversión si no se hubiese registrado el deterioro de valor.

2. Inversiones mantenidas hasta el vencimiento.

Las inversiones mantenidas hasta el vencimiento se valorarán inicialmente por su valor razonable, que, salvo evidencia en contrario, será el precio de la transacción, que equivaldrá al valor razonable de la contraprestación entregada más los costes de transacción que les sean directamente atribuibles. No obstante, los costes de transacción se podrán imputar a resultados del ejercicio en que se reconoce la inversión cuando tengan poca importancia relativa.

La valoración posterior se valorarán por su coste amortizado. Los intereses devengados se contabilizarán como resultados del ejercicio utilizando el método del tipo de interés efectivo.

Al menos al cierre del ejercicio, deberán efectuarse las correcciones valorativas necesarias, de conformidad con los criterios señalados en el apartado 1.3 anterior.

No obstante, como sustituto del valor actual de los flujos de efectivo futuros se podrá utilizar el valor de mercado del activo financiero, siempre que éste sea lo suficientemente fiable como para considerarlo representativo del valor que pudiera recuperar la entidad.

3. Activos financieros a valor razonable con cambios en resultados.

Los activos financieros a valor razonable con cambios en resultados se valorarán inicialmente por su valor razonable, que, salvo evidencia en contrario, será el precio de la transacción, que equivaldrá al valor razonable de la contraprestación entregada. Los costes de transacción que le sean directamente atribuibles, se imputarán a resultados del ejercicio en que se produzca la adquisición.

En el caso de los instrumentos de patrimonio, formará parte del valor inicial, el importe de los derechos preferentes de suscripción y similares, que, en su caso, se hubiesen adquirido.

Los activos financieros a valor razonable con cambios en resultados, se valorarán por su valor razonable, sin deducir los costes de transacción en que se pudiera incurrir en su enajenación. Los cambios que se produzcan en el valor razonable, se imputarán a resultados del ejercicio, una vez imputados los intereses devengados según el tipo de interés efectivo y, en su caso, las diferencias de cambio.

4. Inversiones en el patrimonio de entidades del grupo, multigrupo y asociadas.

4.1 Valoración inicial: Las inversiones en el patrimonio de entidades del grupo, multigrupo y asociadas se valorarán inicialmente al coste, que equivaldrá al valor razonable de la contraprestación entregada más los costes de transacción que les sean directamente atribuibles.

En caso de aportaciones no dinerarias, para la valoración inicial de la inversión se aplicará lo establecido en el punto 4.d) de la norma de reconocimiento y valoración n.º 1, «Inmovilizado material», para los activos adquiridos en permuta.

4.2 Valoración posterior: Las inversiones en el patrimonio de entidades del grupo, multigrupo y asociadas, se valorarán por su coste, menos, en su caso, el importe acumulado de las correcciones valorativas por deterioro.

Cuando deba asignarse valor a estos activos por enajenación u otro motivo, se aplicará el método del coste medio ponderado por grupos homogéneos, entendiéndose por éstos los valores que otorgan los mismos derechos.

4.3 Deterioro: Al menos al cierre del ejercicio, y en todo caso en el momento que se acuerde la enajenación o transmisión de la participación, deberán efectuarse las correcciones valorativas necesarias siempre que exista evidencia objetiva de que el valor contable de la inversión no será recuperable como consecuencia, por ejemplo, de un descenso prolongado y significativo de los fondos propios de la entidad participada.

En el caso de entidades cuyas participaciones no se negocien en un mercado activo, para determinar el importe de la corrección valorativa se tendrá en cuenta el patrimonio neto de la entidad participada corregido por las plusvalías tácitas existentes en la fecha de la valoración.

Las correcciones valorativas por deterioro, así como su reversión, se reconocerán como un gasto o un ingreso, respectivamente, en el resultado del ejercicio. La reversión del deterioro tendrá como límite el valor contable que tendría la inversión si no se hubiese registrado el deterioro de valor.

5. Activos financieros disponibles para la venta.

5.1 Valoración inicial: Los activos financieros disponibles para la venta se valorarán inicialmente por su valor razonable, que, salvo evidencia en contrario, será el precio de la transacción, que equivaldrá al valor razonable de la contraprestación entregada más los costes de transacción que les sean directamente atribuibles. No obstante, en el caso de valores representativos de deuda, los costes de transacción se podrán imputar a resultados del ejercicio en que se reconoce la inversión cuando tengan poca importancia relativa.

En el caso de los instrumentos de patrimonio, formará parte del valor inicial, el importe de los derechos preferentes de suscripción y similares, que, en su caso, se hubiesen adquirido.

5.2 Valoración posterior: Los activos financieros disponibles para la venta se valorarán por su valor razonable, sin deducir los costes de transacción en que se pudiera incurrir en su enajenación. Los cambios que se produzcan en el valor razonable se registrarán directamente en el patrimonio neto, hasta la enajenación o deterioro del activo financiero, momento en que se imputará a resultados.

Cuando deba asignarse valor a estos activos por enajenación u otro motivo, se aplicará el método del coste medio ponderado por grupos homogéneos.

No obstante, se registrarán en la cuenta del resultado económico patrimonial las correcciones por deterioro de valor, los intereses devengados según el tipo de interés efectivo, y los resultados por diferencias de cambio en activos financieros monetarios en moneda extranjera, de conformidad con lo dispuesto en la norma de reconocimiento y valoración n.º 13, «Moneda extranjera».

Los instrumentos de patrimonio que no se negocien en un mercado activo, se valorarán por su coste, menos, en su caso, el importe acumulado de las correcciones valorativas por deterioro.

5.3 Deterioro: Al menos al cierre del ejercicio, deberán efectuarse las correcciones valorativas necesarias siempre que exista evidencia objetiva de que el valor de un activo financiero disponible para la venta o grupo de activos financieros disponibles para la venta con similares características se ha deteriorado como resultado de uno o más eventos ocurridos después de su reconocimiento inicial y que

ocasionen, en el caso de los instrumentos de deuda, una reducción o retraso en los flujos de efectivo estimados futuros, como puede ser el caso de la insolvencia del deudor, o bien, en el caso de instrumentos de patrimonio, la falta de recuperabilidad del valor contable del mismo, debido a un descenso prolongado o significativo en su cotización o de sus fondos propios, en el caso de instrumentos de patrimonio que no se negocien en un mercado activo. En todo caso, se presumirá que el instrumento se ha deteriorado ante una caída de un año y medio o de un cuarenta por ciento de su cotización, sin que se haya producido la recuperación de su valor, sin perjuicio de que pudiera ser necesario reconocer una pérdida por deterioro antes de que haya transcurrido dicho plazo o descendido la cotización en el mencionado porcentaje.

La corrección valorativa por deterioro de valor de estos activos financieros será la diferencia entre su coste o coste amortizado, menos, en su caso, cualquier corrección valorativa por deterioro previamente reconocida en la cuenta del resultado económico patrimonial y el valor razonable en el momento en que se efectúe la valoración.

Las disminuciones acumuladas de valor razonable de estos activos reconocidas en el patrimonio neto, se imputarán a resultados cuando exista evidencia objetiva del deterioro de valor.

Si en ejercicios posteriores se incrementa el valor razonable del activo, la corrección valorativa reconocida en ejercicios anteriores revertirá con abono a resultados del ejercicio, salvo en el caso de los instrumentos de patrimonio, que se registrará un incremento de valor razonable directamente contra patrimonio neto.

No obstante, para los instrumentos de patrimonio valorados al coste por no negociarse en un mercado activo, la corrección valorativa por deterioro se calculará teniendo en cuenta el patrimonio neto de la entidad participada corregido por las plusvalías tácitas existentes en la fecha de la valoración y no será posible la reversión de la corrección valorativa reconocida en ejercicios anteriores.

8.- Pasivos financieros

Un pasivo financiero es una obligación exigible e incondicional de entregar efectivo u otro activo financiero a un tercero o de intercambiar con un tercero activos o pasivos financieros en condiciones potencialmente desfavorables.

Los criterios establecidos en esta norma de reconocimiento y valoración serán aplicables a todos los pasivos financieros, excepto a aquellos para los que se hayan establecido criterios específicos en otra norma de reconocimiento y valoración.

A los solos efectos de su valoración, los pasivos financieros se clasificarán inicialmente en las siguientes categorías:

a) Pasivos financieros a coste amortizado, que incluyen:

- Débitos y partidas a pagar por operaciones derivadas de la actividad habitual.
- Deudas representadas en valores negociables emitidos con la intención de mantenerlos hasta el vencimiento y aquéllas que se espera recomprar antes del vencimiento a precio de mercado en un plazo superior al año desde su emisión.
- Deudas representadas en valores negociables emitidos con el acuerdo de recomprarlos antes del vencimiento a un precio fijo, o a un precio igual al de emisión más la rentabilidad normal del prestamista.
- Deudas con entidades de crédito.
- Otros débitos y partidas a pagar.

b) Pasivos financieros a valor razonable con cambios en resultados, que incluyen:

- Deudas representadas en valores negociables emitidos con el acuerdo o el objetivo de recomprarlos a corto plazo, excepto aquellos en los que el acuerdo se efectúe a un precio fijo o a un precio igual al de emisión más la rentabilidad normal del prestamista, y

- Los derivados, excepto aquellos que sean contratos de garantía financiera o hayan sido designados como instrumentos de cobertura y cumplan los requisitos de la norma de reconocimiento y valoración n.º 10, «Coberturas contables».

No obstante, en el caso de transferencias de activos financieros en las que la entidad deba seguir reconociendo el activo transferido en función de su implicación continuada, el pasivo originado en dicha transferencia se debe valorar de forma consistente con el activo transferido.

Por tanto, si el activo transferido se valora por su valor razonable, las variaciones en el valor razonable del pasivo financiero asociado se reconocerán en el resultado del ejercicio, salvo cuando el activo transferido esté clasificado como activo financiero disponible para la venta, en cuyo caso las variaciones en el valor razonable del pasivo asociado se reconocerán en el patrimonio neto.

La entidad no podrá reclasificar ningún pasivo financiero de la categoría pasivos financieros a coste amortizado a la de pasivos financieros a valor razonable con cambios en resultados, ni de ésta a aquélla.

Reconocimiento: la entidad reconocerá un pasivo financiero en su balance, cuando se convierta en parte obligada según las cláusulas contractuales del instrumento financiero. En las operaciones de tesorería, en todo caso, y en los supuestos en que la operación de crédito se instrumente mediante un crédito de disposición gradual, se considerará que la entidad se convierte en parte obligada cuando se produzca la recepción de las disponibilidades líquidas en su tesorería.

Para determinar el momento del reconocimiento de los pasivos financieros que surjan de obligaciones no contractuales, se estará a lo dispuesto al efecto en la correspondiente norma de reconocimiento y valoración.

Valoración inicial.

1 Pasivos financieros a coste amortizado: Con carácter general, los pasivos financieros a coste amortizado se valorarán inicialmente por su valor razonable, que salvo evidencia en contrario será el precio de la transacción, que equivaldrá al valor razonable de la contraprestación recibida, ajustado con los costes de transacción que sean directamente atribuibles a la emisión. No obstante, los costes de transacción se podrán imputar al resultado del ejercicio en el que se reconoce el pasivo cuando tengan poca importancia relativa.

Para la valoración inicial de las deudas asumidas se aplicará la norma de reconocimiento y valoración n.º 18, «Transferencias y subvenciones».

Las partidas a pagar con vencimiento a corto plazo que no tengan un tipo de interés contractual se valorarán por su valor nominal.

Las partidas a pagar con vencimiento a largo plazo que no tengan un tipo de interés contractual y los préstamos recibidos a largo plazo con intereses subvencionados se valorarán por su valor razonable que será igual al valor actual de los flujos de efectivo a pagar, aplicando la tasa de interés a la que la entidad deba liquidar los intereses por aplazamiento o demora en el pago.

No obstante, las partidas a pagar a largo plazo sin tipo de interés contractual se podrán valorar por el nominal y los préstamos recibidos a largo plazo con intereses subvencionados se podrán valorar por el importe recibido, cuando el efecto de la no actualización, globalmente considerado, sea poco significativo en las cuentas anuales de la entidad.

Cuando el pasivo financiero con intereses subvencionados se valore por su valor actual, la diferencia entre dicho valor y el valor nominal o el importe recibido, según el caso, se reconocerá como una subvención recibida y se imputará a resultados de acuerdo con los criterios establecidos en la norma de reconocimiento y valoración n.º 18, «Transferencias y subvenciones».

En todo caso, las fianzas y depósitos recibidos se valorarán siempre por el importe recibido, sin actualizar.

2 Pasivos financieros a valor razonable con cambios en resultados: Se valorarán inicialmente por su valor razonable que, salvo evidencia en contrario, será el precio de la contraprestación recibida.

Los costes de transacción de la emisión se imputarán al resultado del ejercicio en que se produzcan.

Valoración posterior.

1 Pasivos financieros a coste amortizado: Los pasivos financieros a coste amortizado se valorarán por su coste amortizado. Los intereses devengados se contabilizarán como resultados del ejercicio utilizando el método del tipo de interés efectivo.

No obstante, las partidas a pagar sin tipo de interés contractual que se hayan valorado inicialmente por su valor nominal y los préstamos recibidos con intereses subvencionados que se hayan valorado inicialmente por el importe recibido continuarán valorándose por dichos importes. Asimismo, las fianzas y depósitos recibidos mantendrán su valor inicial.

En los pasivos financieros a interés variable, las variaciones entre los intereses explícitos liquidados y los inicialmente previstos no alterarán la distribución de los intereses implícitos inicialmente calculados. Dichas variaciones se imputarán como mayor o menor importe de los correspondientes intereses explícitos.

En el caso de modificación de las fechas previstas de amortización se recalculará el tipo de interés efectivo, que será aquél que iguale, en la fecha de modificación, el valor actual de los nuevos flujos de efectivo con el coste amortizado del pasivo en ese momento. El tipo de interés efectivo recalculado se utilizará para determinar el coste amortizado del pasivo financiero en el periodo restante de vida del mismo.

2 Pasivos financieros a valor razonable con cambios en resultados: Se valorarán por su valor razonable:

El importe que surja de la variación del valor razonable se imputará al resultado del ejercicio, una vez imputados los intereses devengados y las diferencias de cambio, en su caso.

9.- Coberturas contables

No existe ninguna partida en este epígrafe.

10.- Activos construidos o adquiridos para otras entidades

Son los bienes construidos o adquiridos por una entidad gestora, con base en el correspondiente contrato, convenio o acuerdo, con el objeto de que una vez finalizado el proceso de adquisición o construcción de los mismos se transfieran necesariamente a otra entidad destinataria, con independencia de que esta última participe o no en su financiación.

2. Reconocimiento y valoración por la entidad gestora.

En el caso de construcción de los bienes, cuando los ingresos y los costes asociados al contrato o acuerdo puedan ser estimados con suficiente grado de fiabilidad, los ingresos derivados del mismo se reconocerán en el resultado del ejercicio, en base al grado de avance o realización de la obra al final de cada ejercicio.

El coste de la obra se calculará conforme a lo establecido para la determinación del coste de producción en la norma de reconocimiento y valoración n.º 11, «Existencias».

Se considera que se pueden estimar con suficiente fiabilidad los ingresos y los costes de un contrato de construcción cuando concurren las siguientes circunstancias:

- a) Se pueden medir razonablemente los recursos totales del contrato.
- b) Es probable que la entidad obtenga los rendimientos económicos o el potencial de servicio derivados del contrato.
- c) Tanto los costes que faltan para la terminación del contrato como el grado de terminación del mismo a la fecha de las cuentas anuales, pueden ser medidos con suficiente fiabilidad.
- d) Los costes atribuibles al contrato pueden ser claramente identificados y medidos con suficiente fiabilidad, de manera que los costes reales del contrato pueden ser comparados con las estimaciones previas de los mismos.

Cuando los ingresos y los costes asociados al contrato o acuerdo de construcción no puedan ser estimados con el suficiente grado de fiabilidad, y en los casos en los que los activos no se construyan directamente por la entidad gestora, los costes asociados con la construcción o adquisición de los activos se reconocerán como existencias. En este caso, los ingresos se reconocerán cuando los activos se entreguen a la entidad destinataria de los mismos.

Los ingresos asociados al contrato o acuerdo de construcción o adquisición no tendrán, a efectos contables, la consideración de subvenciones recibidas.

En todo caso, los costes asociados al contrato o acuerdo que financie la entidad gestora se imputarán como subvención concedida al resultado del ejercicio que proceda de acuerdo con los criterios establecidos en la norma de reconocimiento y valoración n.º 18, «Transferencias y subvenciones».

11.- Transacciones en moneda extranjera:

No existe ninguna partida en este epígrafe.

12.- Provisiones y contingencias:

Deberán realizarse las correcciones valorativas que procedan en los derechos a cobrar, dotándose, en su caso, las provisiones que reflejen el riesgo de insolvencia con respecto al cobro de los derechos de que se trate.

Se han fijado con carácter general como criterio para determinar la cuantía de los derechos de difícil o imposible recaudación, según indica el artículo 103 do RD 500/90, de 20 de abril los siguientes porcentajes, que respetan los límites mínimos establecidos por el artículo 193 bis del Real decreto legislativo 2/2004, de 5 de marzo, por el que se aprueba el texto refundido de la ley reguladora de las haciendas locales introducido por el número uno del artículo segundo de la Ley 27/2013, de 27 diciembre, de racionalización y sostenibilidad de la administración local:

- Ejercicio corriente.....5%
- Ejercicio (-1)25%
- Ejercicio (-2) y anteriores.....25%
- Ejercicio (-3) y anteriores..... 100%

CUENTA GENERAL 2016

8.5. INMOVILIARIO MATERIAL



5. INMOVILIZADO MATERIAL

El movimiento registrado durante el ejercicio por las cuentas de Inmovilizado Material ha sido el siguiente:

CUENTAS DE ACTIVO	Saldo 01-01-16	Entradas	Traspaso de otra cta.	Salidas	Traspaso a otra cta.	Saldo 31-12-16
• Terrenos y bienes naturales	0,00	0,00	0,00	0,00	0,00	0,00
• Construcciones	298.375,07	0,00	0,00	0,00	0,00	298.375,07
• Instalac. técnicas	202.592,11	0,00	0,00	0,00	0,00	202.592,11
• Maquinaria	2.805.368,55	256.552,86	0,00	0,00	0,00	3.061.921,41
• Mobiliario	9.097,99	0,00	0,00	0,00	0,00	9.097,99
• Eq. proceso informac.	0,00	0,00	0,00	0,00	0,00	0,00
• Elementos de transporte	5.445,00	0,00	0,00	0,00	0,00	5.445,00
• Otro inmov. material	0,00	3.920,00	0,00	0,00	0,00	3.920,00
	3.320.878,72	260.472,86	0,00	0,00	0,00	3.581.351,58

AMORTIZACIÓN ACUMULADA	Saldo 01-01-16	Dotación ejercicio	Rectificaciones (+/-)	Saldo 31-12-16
• Terrenos y bienes naturales	0,00	0,00	0,00	0,00
• Construcciones	26.780,31	4.967,44	0,00	31.747,76
• Instalac. técnicas	106.334,26	25.324,01	0,00	131.658,27
• Maquinaria	948.679,22	275.874,26	0,00	1.224.553,48
• Mobiliario	2.599,42	1.299,71	0,00	3.899,13
• Eq. proceso informac.	0,00	0,00	0,00	0,00
• Elementos de transporte	1.815,00	907,50	0,00	2.722,50
• Otro inmov. material	0,00	0,00	0,00	0,00
	1.086.208,21	308.372,92	0,00	1.394.581,14

VALOR NETO 2.234.670,51

2.186.770,44

No se han estimado costes de desmantelamiento, retiro o rehabilitación incluidos como mayor valor de los activos por no existir compromisos de este tipo para sus bienes de activo.

No se ha producido ninguna circunstancia que haya supuesto una incidencia significativa que afecte al ejercicio presente o a ejercicios futuros que afecten a las estimaciones de los costes de desmantelamiento, retiro o rehabilitación, vidas útiles y métodos de amortización.

No se han capitalizado gastos financieros en el ejercicio.

No se ha realizado ninguna corrección valorativa de los bienes de inmovilizado.

El movimiento registrado durante el ejercicio anterior (2015) por las cuentas de Inmovilizado Material ha sido el siguiente:

CUENTAS DE ACTIVO	Saldo 01-01-15	Entradas	Traspaso de otra cta.	Salidas	Traspaso a otra cta.	Saldo 31-12-15
• Terrenos y bienes naturales	3.847,35	0,00	0,00	0,00	3.847,35	0,00
• Construcciones	202.102,61	53.506,86	42.765,60	0,00	0,00	298.375,07
• Instalac. técnicas	1.035.380,57	0,00	3.847,35	0,00	836.635,81	202.592,11
• Maquinaria	1.724.049,76	253.780,97	827.537,82	0,00	0,00	2.805.368,55
• Mobiliario	0,00	0,00	9.097,99	0,00	0,00	9.097,99
• Eq. proceso informac.	3.562,59	0,00	0,00	0,00	3.562,59	0,00
• Elementos de transporte	5.445,00	0,00	0,00	0,00	0,00	5.445,00
• Otro inmov. material	42.765,60	0,00	0,00	0,00	42.765,60	0,00
	<u>3.017.153,48</u>	<u>307.287,83</u>	<u>883.248,76</u>	<u>0,00</u>	<u>886.811,35</u>	<u>3.320.878,72</u>

AMORTIZACIÓN ACUMULADA	Saldo 01-01-15	Dotación ejercicio	Rectificaciones (+/-)	Saldo 31-12-15
• Terrenos y bienes naturales	0,00	0,00	0,00	0,00
• Construcciones	0,00	4.967,44	21.812,87	26.780,31
• Instalac. técnicas	0,00	25.324,01	81.010,25	106.334,26
• Maquinaria	0,00	255.158,76	693.520,46	948.679,22
• Mobiliario	0,00	1.299,71	1.299,71	2.599,42
• Eq. proceso informac.	0,00	0,00	0,00	0,00
• Elementos de transporte	0,00	907,50	907,50	1.815,00
• Otro inmov. material	0,00	0,00	0,00	0,00
	<u>0,00</u>	<u>287.657,42</u>	<u>798.550,79</u>	<u>1.086.208,21</u>

VALOR NETO 3.017.153,48

2.234.670,51

CUENTA GENERAL 2016

8.6. PATRIMONIO PÚBLICO DE SUELO



6. PATRIMONIO PÚBLICO DEL SUELO

No hay partidas dentro de este epígrafe.

CUENTA GENERAL 2016

8.7. INVERSIONES INMOBILIARIAS



7. INVERSIONES INMOBILIARIAS

No hay partidas dentro de este epígrafe.

CUENTA GENERAL 2016

8.8. INMOVILIARIO INTANGIBLE



8. INMOVILIZADO INTANGIBLE

El movimiento durante el ejercicio de este epígrafe es el siguiente:

CUENTAS DE ACTIVO	Saldo 01-01-16	Entradas	Traspaso de otra cta.	Salidas	Traspaso a otra cta.	Saldo 31-12-16
• Aplic. informáticas	9.082,59	0,00	0,00	0,00	0,00	9.082,59
	9.082,59	0,00	0,00	0,00	0,00	9.082,59
<hr/>						
AMORTIZACIÓN ACUMULADA	Saldo 01-01-16	Dotación ejercicio		Rectif. (+/-)		Saldo 31-12-16
• Aplic. Informáticas	3.472,52	908,26		0,00		4.380,78
	3.472,52	908,26		0,00		4.380,78
<hr/>						
VALOR NETO	5.610,07					4.701,81

No se ha producido ninguna circunstancia que haya supuesto una incidencia significativa que afecte al ejercicio presente o a ejercicios futuros que afecten a las estimaciones de los valores residuales, de las vidas útiles y métodos de amortización.

No se han capitalizado gastos financieros en el ejercicio.

No se ha realizado ninguna corrección valorativa de los bienes de inmovilizado.

El movimiento durante el ejercicio anterior (2015) de este epígrafe es el siguiente:

CUENTAS DE ACTIVO	Saldo 01-01-15	Entradas	Traspaso de otra cta.	Salidas	Traspaso a otra cta.	Saldo 31-12-15
• Aplic. informáticas	5.520,00	0,00	3.562,59	0,00	0,00	9.082,59
	5.520,00	0,00	3.562,59	0,00	0,00	9.082,59
<hr/>						
AMORTIZACIÓN ACUMULADA	Saldo 01-01-15	Dotación ejercicio		Rectif. (+/-)		Saldo 31-12-15
• Aplic. Informáticas	0,00	908,26		2.564,26		3.472,52
	0,00	908,26		2.564,26		3.472,52
<hr/>						
VALOR NETO	5.520,00					5.610,07

CUENTA GENERAL 2016

8.9. ARRENDAMIENTOS FINANCIEROS Y OTRAS OPERACIONES DE NATURALEZA SIMILAR



**9. ARRENDAMIENTOS FINANCIEROS Y OTRAS OPERACIONES
DE NATURALEZA SIMILAR**

No hay partidas dentro de este epígrafe.

CUENTA GENERAL 2016

8.10. ACTIVOS FINANCIEROS



ACTIVOS FINANCIEROS

CLASES CATEGORÍAS	ACTIVOS FINANCIEROS A LARGO PLAZO						ACTIVOS FINANCIEROS A CORTO PLAZO					
	INVERSIONES EN PATRIMONIO		VALORES REPRESENTATIVOS DE DEUDA		OTRAS INVERSIONES		INVERSIONES EN PATRIMONIO		VALORES REPRESENTATIVOS DE DEUDA		OTRAS INVERSIONES	
	2016	2015	2016	2015	2016	2015	2016	2015	2016	2015	2016	2015
CRÉDITOS Y PARTIDAS A COBRAR	0,00	0,00	0,00	0,00	0,00	0,00	0,00	0,00	0,00	0,00	202.632,86	134.324,38
INVERSIONES MANTENIDAS HASTA EL VENCIMIENTO	0,00	0,00	0,00	0,00	0,00	0,00	0,00	0,00	0,00	0,00	0,00	0,00
ACTIVOS FINANCIEROS A VALOR RAZONABLE CON CAMBIO EN RESULTADOS	0,00	0,00	0,00	0,00	0,00	0,00	0,00	0,00	0,00	0,00	0,00	0,00
INVERSIONES EN ENTIDADES DEL GRUPO, MULTIGRUPO Y ASOCIADAS	0,00	0,00	0,00	0,00	0,00	0,00	0,00	0,00	0,00	0,00	0,00	0,00
ACTIVOS FINANCIEROS DISPONIBLES PARA LA VENTA	0,00	0,00	0,00	0,00	0,00	0,00	0,00	0,00	0,00	0,00	0,00	0,00
TOTAL	0,00	0,00	0,00	0,00	0,00	0,00	0,00	0,00	0,00	0,00	202.632,86	134.324,38

CUENTA GENERAL 2016

8.11. PASIVOS FINANCIEROS



1. SITUACIÓN Y MOVIMIENTOS DE LA DEUDAS

a) DEUDAS A COSTE AMORTIZADO

IDENTIFICACIÓN DEUDA	T.I.E.	DEUDA AL 1 DE ENERO		CREACIONES		INTERESES DEVENGADOS SEGÚN T.I.E.		INTERESES CANCELADOS (7)	DIFERENCIAS DE CAMBIO		DISMINUCIONES		DEUDA AL 31 DE DICIEMBRE	
		COSTE AMORTIZADO (1)	INTERESES EXPLÍCITOS (2)	EFFECTIVO (3)	GASTOS (4)	EXPLÍCITOS (5)	RESTO (6)		DEL COSTE AMORTIZADO (8)	DE INTERESES EXPLÍCITOS (9)	VALOR CONTABLE (10)	RESULTADO (11)	COSTE AMORTIZADO 12=1+3-4+6+8-10	INTERESES EXPLÍCITOS 13=2+5-7+9
ACREEDORES POR OP. DE GESTIÓN		392.113,74	-	4.711.234,00	-	-	-	-	-	-	4.709.398,95	-	393.948,79	-
OTRAS CUENTAS A PAGAR		-	-	231.552,86	-	-	-	-	-	-	231.552,86	-	-	-
ADMIN. PÚBLICAS		1.788,09	-	7.596,36	-	-	-	-	-	-	7.536,36	-	1.848,09	-
TOTAL		393.901,83	-	4.950.383,22	-	-	-	-	-	-	4.948.488,17	-	395.796,88	-

b) DEUDAS A VALOR RAZONABLE

IDENTIFICACIÓN DEUDA	DEUDA AL 1 DE NERO		CREACIONES		INTERESES CANCELADOS (6)	VARIACIÓN VALOR RAZONABLE (7)	DIFERENCIAS DE CAMBIO		DISMINUCIONES (10)	DEUDA AL 31 DE DICIEMBRE	
	VALOR EXCUPÓN (1)	INTERESES EXPLÍCITOS (2)	EFFECTIVO (3)	GASTOS (4)			DEL VALOR EXCUPÓN (8)	DE INTERESES EXPLÍCITOS (9)		VALOR EXCUPÓN 11=1+3+7+8-10	INTERESES EXPLÍCITOS 10=2+5+9-6
TOTAL	-	-	-	-	-	-	-	-	-	-	-

c) RESUMEN POR CATEGORÍAS

	LARGO PLAZO						CORTO PLAZO						TOTAL			
	OBLIGACIONES Y OTROS VALORES NEGOCIABLES		DEUDAS CON ENTIDADES DE CRÉDITO		OTRAS DEUDAS		OBLIGACIONES Y OTROS VALORES NEGOCIABLES		DEUDAS CON ENTIDADES DE CRÉDITO		OTRAS DEUDAS					
	2015	2014	2015	2014	2015	2014	2015	2014	2015	2014	2015	2014				
DEUDAS A COSTE AMORTIZADO	-	-	-	-	-	-	-	-	-	-	-	-	395.796,88	393.961,83	395.796,88	393.961,83
DEUDAS A VALOR RAZONABLE	-	-	-	-	-	-	-	-	-	-	-	-	-	-	-	-
TOTAL	-	-	-	-	-	-	-	-	-	-	-	-	395.796,88	393.961,83	395.796,88	393.961,83

CUENTA GENERAL 2016

8.12. COBERTURAS CONTABLES



12. COBERTURAS CONTABLES

El Consorcio no dispuso de instrumentos de cobertura en los ejercicios 2016 y 2015.

CUENTA GENERAL 2016

8.13. ACTIVOS CONSTRUIDOS O ADQUIRIDOS PARA OTRAS ENTIDADES Y OTRAS EXISTENCIAS



13. ACTIVOS CONSTRUIDOS O ADQUIRIDOS PARA OTRAS ENTIDADES Y OTRAS EXISTENCIAS

El Consorcio no realizó operaciones en este epígrafe ni en el ejercicio 2016 ni en el 2015.

CUENTA GENERAL 2016

8.14. MONEDA EXTRANJERA



14. MONEDA EXTRANJERA

El Consorcio no ha tenido operaciones en moneda extranjera ni en el ejercicio 2016 ni en el 2015.

CUENTA GENERAL 2016

8.15. TRANSFERENCIAS, SUBVENCIONES Y OTROS INGRESOS Y GASTOS



15. TRANSFERENCIAS, SUBVENCIONES Y OTROS INGRESOS Y GASTOS

No hay subvenciones recibidas pendientes de justificación.

No hay subvenciones y transferencias concedidas durante los ejercicios 2016 y 2015

CUENTA GENERAL 2016

8.16. PROVISIONES Y CONTINGENCIAS



16. PROVISIONES Y CONTINGENCIAS

El análisis del movimiento de cada partida del balance durante el ejercicio es el siguiente:

EPÍGAFE BALANCE	Saldo 01-01-16	Aumentos	Disminuciones	Saldo 31-12-16
Provisiones a c/p: Deterioro del valor de los ctos.	251.308,64	251.308,64	251.308,64	251.308,64
	<u>251.308,64</u>	<u>251.308,64</u>	<u>251.308,64</u>	<u>251.308,64</u>

Se han fijado con carácter general como criterio para determinar la cuantía de los derechos de difícil o imposible recaudación, según indica el artículo 103 do RD 500/90, de 20 de abril los siguientes porcentajes, que respetan los límites mínimos establecidos por el artículo 193 bis del Real decreto legislativo 2/2004, de 5 de marzo, por el que se aprueba el texto refundido de la ley reguladora de las haciendas locales introducido por el número uno del artículo segundo de la Ley 27/2013, de 27 diciembre, de racionalización y sostenibilidad de la administración local:

- Ejercicio corriente5%
- Ejercicio (-1)25%
- Ejercicio (-2) y anteriores25%
- Ejercicio (-3) y anteriores 100%

El análisis del movimiento de cada partida del balance durante el ejercicio anterior (2015) ha sido el siguiente:

EPÍGAFE BALANCE	Saldo 01-01-15	Aumentos	Disminuciones	Saldo 31-12-15
Provisiones a c/p: Deterioro del valor de los ctos.	62.827,16	251.308,64	62.827,16	251.308,64
	<u>62.827,16</u>	<u>251.308,64</u>	<u>62.827,16</u>	<u>251.308,64</u>

CUENTA GENERAL 2016

8.17. INFORMACIÓN SOBRE MEDIO AMBIENTE



17. INFORMACIÓN SOBRE MEDIO AMBIENTE

Las obligaciones reconocidas en el ejercicio con cargo a la Política de Gasto 17 "Medio Ambiente" han sido las siguientes:

GRUPO DE PROGRAMAS (MEDIO AMBIENTE)			
CÓDIGO	DESCRIPCIÓN	IMPORTE 2016	IMPORTE 2015
17	Medio Ambiente	0,00	0,00
Total		0,00	0,00

No ha habido beneficios fiscales por razones medioambientales en los tributos propios durante los ejercicios 2016 y 2015.

CUENTA GENERAL 2016

8.18. ACTIVOS EN ESTADO DE VENTA



18. ACTIVOS EN ESTADO DE VENTA

No hay partidas dentro de este epígrafe.

CUENTA GENERAL 2016

8.19. PRESENTACIÓN POR ACTIVIDADES DE LA CUENTA DE RESULTADOS ECONÓMICO PATRIMONIALES



CONSORCIO PROVINCIAL DE LUGO PARA A PRESTACIÓN DO SERVIZO CONTRA INCENDIOS E SALVAMENTO

PRESENTACIÓN POR ACTIVIDADES DE LA CUENTA DEL RESULTADO ECONÓMICO PATRIMONIAL

GASTOS (GRUPO DE PROGRAMAS)	EJERCICIO 2016	EJERCICIO 2015	INGRESOS	EJERCICIO 2016	EJERCICIO 2015
136 Serv. prevención y extinción de incendios	5.020.515,19	5.177.437,38	Ingresos de gestión ordinaria Ingresos financieros Otros ingresos	5.169.946,27 534,55	5.253.136,35 857,69
TOTAL	5.020.515,19	5.177.437,38	TOTAL	5.170.480,82	5.253.994,04

CUENTA GENERAL 2016

8.20. OPERACIONES POR ADMINISTRACIÓN DE RECURSOS POR CUENTA DE OTROS ENTES PÚBLICOS



20. INFORMACIÓN SOBRE OPERACIONES POR ADMINISTRACIÓN DE RECURSOS POR CUENTA DE OTROS ENTES PÚBLICOS

No hay partidas dentro de este epígrafe.

CUENTA GENERAL 2016

8.21. OPERACIONES NO PRESUPUESTARIAS DE TESORERIA



CUENTA GENERAL 2016

8.21.1. DEUDORES



Estado de Situación y Movimientos de las Operaciones no Presupuestarias de Tesorería**1. DEUDORES**

Entidad: 01 CONS.PROV.LUGO PREST.SERV.INC.SALV.

Pág. 1

Cuenta	Descripción	Saldo a 1 de Enero	Modificacione Saldo Inicial	Cargos realizados en ejercicio	Total Deudores	Abonos realizados en Ejercicio	Deudores pdtes.de cobro a 31 de Diciembre
257	Fianzas constituidas a largo plazo en entidades del grupo, multigrupo y	0,00	0,00	0,00	0,00	0,00	0,00
258	Depósitos constituidos a largo plazo en entidades del grupo, multigrupo y	0,00	0,00	0,00	0,00	0,00	0,00
270	Fianzas constituidas a largo plazo	0,00	0,00	0,00	0,00	0,00	0,00
275	Depósitos constituidos a largo plazo	0,00	0,00	0,00	0,00	0,00	0,00
440	Deudores por IVA repercutido	0,00	0,00	0,00	0,00	0,00	0,00
4420	Entes públicos deudores por recursos recaudados	0,00	0,00	0,00	0,00	0,00	0,00
4429	Otros deudores por servicio de recaudación	0,00	0,00	0,00	0,00	0,00	0,00
449	Otros deudores no presupuestarios	0,00	0,00	0,00	0,00	0,00	0,00
456	Entes públicos, c/c. efectivo	0,00	0,00	0,00	0,00	0,00	0,00
4700	Hacienda Pública, deudor por IVA	0,00	0,00	0,00	0,00	0,00	0,00
4707	Hacienda Pública, deudor por IGIC	0,00	0,00	0,00	0,00	0,00	0,00
4709	Hacienda Pública, deudor por otros conceptos	0,00	0,00	0,00	0,00	0,00	0,00
4710	Seguridad Social	0,00	0,00	0,00	0,00	0,00	0,00
4719	Otros organismos de Previsión Social, deudores	0,00	0,00	0,00	0,00	0,00	0,00
4720	IVA soportado	0,00	0,00	0,00	0,00	0,00	0,00
4727	IGIC soportado	0,00	0,00	0,00	0,00	0,00	0,00
537	Fianzas constituidas a corto plazo en entidades del grupo, multigrupo y	0,00	0,00	0,00	0,00	0,00	0,00
538	Depósitos constituidos a corto plazo en entidades del grupo, multigrupo y	0,00	0,00	0,00	0,00	0,00	0,00
565	Fianzas constituidas a corto plazo	0,00	0,00	0,00	0,00	0,00	0,00
566	Depósitos constituidos a corto plazo	0,00	0,00	0,00	0,00	0,00	0,00
	TOTAL	0,00	0,00	0,00	0,00	0,00	0,00

CUENTA GENERAL 2016

8.21.2. ACREEDORES



Estado de Situación y Movimientos de las Operaciones no Presupuestarias de Tesorería**2. ACREEDORES**

Entidad: 01 CONS.PROV.LUGO PREST.SERV.INC.SALV.

Pág. 1

Cuenta	Descripción	Saldo a 1 de Enero	Modificacione Saldo Inicial	Abonos realizados en Ejercicio	Total Acreedores	Cargos realizados en ejercicio	Acreedores pdtes.de cobro a 31 de Diciembre
165	Fianzas recibidas a largo plazo de entidades del grupo, multigrupo y asociadas	0,00	0,00	0,00	0,00	0,00	0,00
166	Depósitos recibidos a largo plazo de entidades del grupo, multigrupo asociadas	0,00	0,00	0,00	0,00	0,00	0,00
180	Fianzas recibidas a largo plazo	0,00	0,00	0,00	0,00	0,00	0,00
185	Depósitos recibidos a largo plazo	0,00	0,00	0,00	0,00	0,00	0,00
410	Acreedores por IVA soportado	0,00	0,00	0,00	0,00	0,00	0,00
414	Entes Públicos acreedores por recaudación de recursos	0,00	0,00	0,00	0,00	0,00	0,00
419	Otros acreedores no presupuestarios	60,00	0,00	0,00	60,00	60,00	0,00
453	Entes públicos, por ingresos pendientes de liquidar	0,00	0,00	0,00	0,00	0,00	0,00
456	Entes públicos, c/c. efectivo	0,00	0,00	0,00	0,00	0,00	0,00
4750	Hacienda Pública, acreedor por IVA	0,00	0,00	0,00	0,00	0,00	0,00
4751	Hacienda Pública, acreedor por retenciones practicadas	1.788,09	0,00	7.596,36	9.384,45	7.536,36	1.848,09
4757	Hacienda Pública, acreedor por IGIC	0,00	0,00	0,00	0,00	0,00	0,00
4759	Hacienda Pública, acreedor por otros conceptos	0,00	0,00	0,00	0,00	0,00	0,00
4760	Seguridad Social	0,00	0,00	0,00	0,00	0,00	0,00
4769	Otros organismos de Previsión Social, acreedores	0,00	0,00	0,00	0,00	0,00	0,00
4770	IVA repercutido	0,00	0,00	0,00	0,00	0,00	0,00
4777	IGIC repercutido	0,00	0,00	0,00	0,00	0,00	0,00
5020	Empréstitos por Operaciones de Tesorería a coste amortizado	0,00	0,00	0,00	0,00	0,00	0,00
5021	Empréstitos por Operaciones de Tesorería a valor razonable con cambios en	0,00	0,00	0,00	0,00	0,00	0,00
515	Fianzas recibidas a corto plazo de entidades del grupo, multigrupo y asociadas	0,00	0,00	0,00	0,00	0,00	0,00
516	Depósitos recibidos a corto plazo de entidades del grupo, multigrupo y	0,00	0,00	0,00	0,00	0,00	0,00
5210	DEUDAS POR OPERACIONES DE TESORERIA	0,00	0,00	0,00	0,00	0,00	0,00
5211	DEUDAS POR OPERACIONES DE TESORERIA, EN MONEDA DISTINTA EUROS	0,00	0,00	0,00	0,00	0,00	0,00
560	Fianzas recibidas a corto plazo	0,00	0,00	0,00	0,00	0,00	0,00

Estado de Situación y Movimientos de las Operaciones no Presupuestarias de Tesorería**2. ACREEDORES**

Entidad: 01 CONS.PROV.LUGO PREST.SERV.INC.SALV.

Pág. 2

Cuenta	Descripción	Saldo a 1 de Enero	Modificacione Saldo Inicial	Abonos realizados en Ejercicio	Total Acreedores	Cargos realizados en ejercicio	Acreedores pdtes.de cobro a 31 de Diciembre
561	Depósitos recibidos a corto plazo	0,00	0,00	0,00	0,00	0,00	0,00
	TOTAL	1.848,09	0,00	7.596,36	9.444,45	7.596,36	1.848,09

CUENTA GENERAL 2016

8.21.3. COBROS PENDIENTES DE APLICACIÓN



Estado de Situación y Movimientos de las Operaciones no Presupuestarias de Tesorería**3. PARTIDAS PENDIENTES DE APLICACION. INGRESOS**

Entidad: 01 CONS.PROV.LUGO PREST.SERV.INC.SALV.

Pág. 1

Cuenta	Descripción	Cobros pdtes. aplicación a 1 de Enero	Modificacione Saldo Inicial	Cobros realizados en ejercicio	Total cobros pdtes. aplicación	Cobros aplicados en ejercicio	Cobros pdtes. de aplicación a 31 de Diciembre
554	Cobros pendientes de aplicación	0,00	0,00	0,00	0,00	0,00	0,00
559	Otras partidas pendientes de aplicación	0,00	0,00	0,00	0,00	0,00	0,00
	TOTAL	0,00	0,00	0,00	0,00	0,00	0,00

CUENTA GENERAL 2016

8.21.4. PAGOS PENDIENTES DE APLICACIÓN



Estado de Situación y Movimientos de las Operaciones no Presupuestarias de Tesorería**4. PARTIDAS PENDIENTES DE APLICACION. PAGOS**

Entidad: 01 CONS.PROV.LUGO PREST.SERV.INC.SALV.

Pág. 1

Cuenta	Descripción	Pagos pdtes. aplicación a 1 de Enero	Modificacione Saldo Inicial	Pagos realizados en ejercicio	Total pagos pdtes.aplicaci	Pagos aplicados en ejercicio	Pagos pdtes.de aplicación a 31 de Diciembre
555	Pagos pendientes de aplicación	0,00	0,00	0,00	0,00	0,00	0,00
5581	Provisiones de fondos para anticipos de caja fija pendientes de justificación	0,00	0,00	0,00	0,00	0,00	0,00
5585	Libramientos para la reposición de anticipos de caja fija pendientes de pago	0,00	0,00	0,00	0,00	0,00	0,00
	TOTAL	0,00	0,00	0,00	0,00	0,00	0,00

CUENTA GENERAL 2016

8.22. CONTRATACIÓN ADMINISTRATIVA



CONSORCIO PROVINCIAL DE LUGO PARA A PRESTACIÓN DO SERVIZO CONTRA INCENDIOS E SALVAMENTO

CONTRATACIÓN ADMINISTRATIVA. PROCEDIMIENTOS DE ADJUDICACIÓN

TIPO DE CONTRATO	PROCEDIMIENTO ABIERTO		PROCEDIMIENTO RESTRINGIDO			PROCEDIMIENTO NEGOCIADO			DIÁLOGO COMPETITIVO	ADJUDICACIÓN DIRECTA	TOTAL
	MULTIPLIC. CRITERIO	ÚNICO CRITERIO	TOTAL	MULTIPLIC. CRITERIO	ÚNICO CRITERIO	TOTAL	CON PUBLICIDAD	SIN PUBLICIDAD			
De obras	-	-	-	-	-	-	-	-	-	-	-
De suministro	231.552,86	-	231.552,86	-	-	-	-	-	-	-	231.552,86
Patrimoniales	-	-	-	-	-	-	-	-	-	-	-
De gestión de servicios públicos	4.662.692,04	-	4.662.692,04	-	-	-	-	-	-	-	4.662.692,04
De servicios	-	-	-	-	-	-	-	-	-	16.220,79	16.220,79
De concesión de obra pública	-	-	-	-	-	-	-	-	-	-	-
De colaboración entre el sector público y el sector privado	-	-	-	-	-	-	-	-	-	-	-
De carácter administrativo especial	-	-	-	-	-	-	-	-	-	-	-
Otros	-	-	-	-	-	-	-	-	-	-	-
TOTAL	4.894.244,90	-	4.894.244,90	-	-	-	-	-	-	16.220,79	4.910.465,69

CUENTA GENERAL 2016

8.23. VALORES RECIBIDOS EN DEPÓSITO



ESTADO DE VALORES RECIBIDOS EN DEPOSITO

Entidad: 01 CONS.PROV.LUGO PREST.SERV.INC.SALV.

Pág. 1

C.N.P.	Concepto	Descripción	Avalés a 1 de Enero	Modificaciones Saldo inicial	Depósitos recibidos en ejercicio	Total depósitos recibidos	Depósitos cancelados	Depósitos pendientes de devolución a 31 de Diciembre
	21100036	AVAL EQUIPAMIENTO PARQUE CHANTADA EXPTE S01/11	8.250,00	0,00	0,00	8.250,00	0,00	8.250,00
	21100036	AVAL EQUIPAMIENTO PARQUE SARRIA	8.250,00	0,00	0,00	8.250,00	0,00	8.250,00
	60768399	AVAL EQUIPAMIENTO PARQUE VILALBA EXPTE S03/11	8.247,85	0,00	0,00	8.247,85	0,00	8.247,85
	60768390	AVAL EQUIPAMIENTO VIVEIRO EXPTE S04/11	8.247,85	0,00	0,00	8.247,85	0,00	8.247,85
	0280377	AVAL EXPEDIENTE RESCATE ALTURA 32 MTS EXPTE	22.790,00	0,00	0,00	22.790,00	0,00	22.790,00
	60757196	AVAL EXPTE CON001GSP10-ABO	93.021,41	0,00	0,00	93.021,41	0,00	93.021,41
7001	2525	AVAL EXPTE. CON1/2012	12.123,75	0,00	0,00	12.123,75	0,00	12.123,75
	21100126	AVAL VEHICULO 26 M (EXPTE S01/10)	24.975,00	0,00	0,00	24.975,00	0,00	24.975,00
	30001123	GARANTIA EXPEDIENTE S05/11	6.245,00	0,00	0,00	6.245,00	0,00	6.245,00
	42700073	SEGURO CAUCION EXPTE CON002GSP10-ABO	93.661,72	0,00	0,00	93.661,72	0,00	93.661,72
	20110112	SEGURO CAUCION EXPTE S04/10	2.785,70	0,00	0,00	2.785,70	0,00	2.785,70
	20110045	SEGURO CAUCION EXPTE S04/10	5.478,55	0,00	0,00	5.478,55	0,00	5.478,55
7001	20120463	SEGURO CAUCIÓN EXPTE. CON 1/2012	11.673,73	0,00	0,00	11.673,73	0,00	11.673,73
		TOTAL	305.750,56	0,00	0,00	305.750,56	0,00	305.750,56

CUENTA GENERAL 2016

8.24. INFORMACIÓN PRESUPUESTARIA



CUENTA GENERAL 2016

8.24.1. MODIFICACIONES CRÉDITO



Estado de modificaciones de crédito. Detalle por partida

Entidad: 01 CONS.PROV.LUGO PREST.SERV.INC.SALV.

Desde el 01/01/2016 hasta el 31/12/2016

Pág. 1

Progra	Económ	Descripción	Cred. Extra. Suplementos	Ampliac. Crédito Inco. Remanentes	Transfer.Positiva Transfer.Negativa	Gen.Ingresos Bajas Anulación	Ajustes por Prórroga	Total Modificaciones
136	623	MAQUINARIA, INSTALACIONES TECNICAS Y	0,00 0,00	0,00 231.552,86	0,00 0,00	0,00 0,00	0,00	231.552,86
		TOTAL DEL INFORME	0,00 0,00	0,00 231.552,86	0,00 0,00	0,00 0,00	0,00	231.552,86

CUENTA GENERAL 2016

8.24.2. REMANENTES CRÉDITO



**PRESUPUESTO DE GASTOS
REMANENTES DE CREDITO**

Program	Económica	Descripción	Remanentes comprometidos		Remanentes no comprometidos	
			Incorporables	No incorporables	Incorporables	No incorporables
136	100	RETRIB.BASICAS Y OTRAS REMUN. ORGANOS DE GOBIERNO	0,00	0,00	0,00	5.000,00
136	121	RETRIBUCIONES COMPLEMENTARIAS	0,00	0,00	0,00	324,72
136	130	LABORAL FIJO	0,00	0,00	0,00	36.474,12
136	16000	SEGURIDAD SOCIAL	0,00	0,00	0,00	11.977,22
136	204	ARRENDAMIENTOS DE MATERIAL DE TRANSPORTE	0,00	0,00	0,00	10.000,00
136	213	MAQUINARIA, INSTALACIONES TECNICAS Y UTILLAJE	0,00	0,00	0,00	-3.734,14
136	214	ELEMENTOS DE TRANSPORTE	0,00	0,00	0,00	1.250,00
136	219	OTRO INMOVILIZADO MATERIAL	0,00	0,00	0,00	1.500,00
136	223	TRANSPORTES	0,00	0,00	0,00	500,00
136	22502	TRIBUTOS DE LAS ENTIDADES LOCALES	0,00	0,00	0,00	-773,60
136	22699	OTROS GASTOS DIVERSOS	0,00	0,00	0,00	-9.417,95
136	22799	OTROS TRABAJOS REALIZADOS POR OTRAS EMPRESAS Y	0,00	0,00	0,00	130.489,52
136	23000	DE LOS MIEMBROS DE LOS ORGANOS DE GOBIERNO	0,00	0,00	0,00	750,00
136	23020	DEL PERSONAL NO DIRECTIVO	0,00	0,00	0,00	723,33
136	23100	DE LOS MIEMBROS DE LOS ORGANOS DE GOBIERNO	0,00	0,00	0,00	500,00
136	23120	DEL PERSONAL NO DIRECTIVO	0,00	0,00	0,00	94,38
136	233	OTRAS INDEMNIZACIONES	0,00	0,00	0,00	-3.440,00
136	270	GASTOS IMPREVISTOS Y FUNCIONES NO CLASIFICADAS	0,00	0,00	0,00	1.500,00
136	359	OTROS GASTOS FINANCIEROS	0,00	0,00	0,00	100,00
		TOTAL	0,00	0,00	0,00	183.817,60

CUENTA GENERAL 2016

8.24.3. ACREEDORES PENDIENTES DE APLICAR A PRESUPUESTO



Acreeedores por operaciones pendientes de aplicar

Descripción	Programa	Económica	Cargos A 31 Dic. Pagado			
			A 1 Enero	Abonos	€	€
Observaciones			€	€	€	€
Total					0,00 €	0,00 €

CUENTA GENERAL 2016

8.24.4. PRESUPUESTO DE INGRESOS CORRIENTES



CUENTA GENERAL 2016

8.24.4.1. PRESUPUESTO DE INGRESOS CORRIENTES DERECHOS ANULADOS



Presupuesto corriente de Ingresos

Proceso de Gestión: Derechos Anulados

Entidad: 01 CONS.PROV.LUGO PREST.SERV.INC.SALV.

Pág. 1

Partida	Descripción	Anulación de Liquidaciones	Aplazamiento y fraccionamiento	Devolución de Ingresos	Total Derechos Anulados

CUENTA GENERAL 2016

8.24.4.2. PRESUPUESTO DE INGRESOS CORRIENTES DERECHOS CANCELADOS



Presupuesto corriente de Ingresos

Derechos Cancelados

Partida	Descripción	Cobros en Especie	Insolvencias	Otras causas	Total Derechos Cancelados

CUENTA GENERAL 2016

8.24.4.3. PRESUPUESTO DE INGRESOS CORRIENTES RECAUDACIÓN NETA



Presupuesto corriente de Ingresos

Recaudación Neta

Entidad: 01 CONS.PROV.LUGO PREST.SERV.INC.SALV.

Pág. 1

Partida	Descripción	Recaudación Total	Devoluciones de Ingreso	Recaudación Neta
351	Para El Establecimiento O Ampliación De Servicios	817.541,81	0,00	817.541,81
	Total Concepto:351.PARA EL ESTABLECIMIENTO O AMPLIACION DE	817.541,81	0,00	817.541,81
	Total Artículo:35.CONTRIBUCIONES ESPECIALES	817.541,81	0,00	817.541,81
	Total Capitulo:3.TASAS, PRECIOS PUBLICOS Y OTROS INGRESOS	817.541,81	0,00	817.541,81
45001	Otras Transferencias Incondicionadas	2.060.425,80	0,00	2.060.425,80
	Total Concepto:450.DE LA ADMINISTRACION GENERAL DE LAS CC.AA.	2.060.425,80	0,00	2.060.425,80
	Total Artículo:45.DE COMUNIDADES AUTONOMAS	2.060.425,80	0,00	2.060.425,80
46100	De Diputación Provincial De Lugo	2.060.425,80	0,00	2.060.425,80
	Total Concepto:461.DE DIPUTACIONES, CONSEJOS O CABILDOS	2.060.425,80	0,00	2.060.425,80
	Total Artículo:46.DE ENTIDADES LOCALES	2.060.425,80	0,00	2.060.425,80
	Total Capitulo:4.TRANSFERENCIA CORRIENTES	4.120.851,60	0,00	4.120.851,60
52000	Intereses De Depositos	534,55	0,00	534,55
	Total Concepto:520.INTERESES DE DEPOSITOS	534,55	0,00	534,55
	Total Artículo:52.INTERESES DE DEPOSITOS	534,55	0,00	534,55
	Total Capitulo:5.INGRESOS PATRIMONIALES	534,55	0,00	534,55
75080	Otras Transf.Capital De La Admon. Gral. De Cc.Aa.	28.920,00	0,00	28.920,00
	Total Concepto:750.DE LA ADMON. GENERAL DE LAS COMUNIDADES	28.920,00	0,00	28.920,00
	Total Artículo:75.DE COMUNIDADES AUTONOMAS	28.920,00	0,00	28.920,00
	Total Capitulo:7.TRANSFERENCIAS DE CAPITAL	28.920,00	0,00	28.920,00
	TOTAL	4.967.847,96	0,00	4.967.847,96

CUENTA GENERAL 2016

8.24.4.4. PRESUPUESTO DE INGRESOS CORRIENTES DEVOLUCIÓN DE INGRESOS



Presupuesto corriente de Ingresos

Devoluciones de Ingresos

Entidad: 01 CONS.PROV.LUGO PREST.SERV.INC.SALV.

Pág. 1

Partida	Descripción	Pendientes de pago a 1 de Enero	Modificaciones al saldo inicial y anulaciones	Reconocidas en el ejercicio	Total devoluciones reconocidas	Prescripciones	Pagadas en el ejercicio	Pendientes de pago a 31 de Diciembre

CUENTA GENERAL 2016

8.24.4.5. PRESUPUESTO DE INGRESOS CORRIENTES COMPROMISOS DE INGRESOS



Ejercicio corriente
Presupuesto de Ingresos.Compromisos de ingreso

Aplicación presupuestaria	Descripción	Compromisos Concertados			Compromisos realizados	Compromisos pendientes de realizar a 31 de Diciembre
		Incorporados de Ptos. Cerrados	En el Ejercicio	Total		
	TOTAL					

CUENTA GENERAL 2016

8.24.5. PRESUPUESTOS GASTOS CERRADOS



Ejercicios cerrados. Obligaciones de presupuestos cerrados

Entidad: 01 CONS.PROV.LUGO PREST.SERV.INC.SALV.

Pág. 1

Ejercicio	Area de Gasto	Descripción	Obligaciones pendientes de pago a 1 de Enero	Modificaciones saldo inicial y anulaciones	Total Obligaciones	Prescripciones	Pagos Realizados	Obligaciones Pendientes de pago a 31 de Diciembre
2015		Ejercicio: 2015						
	13	SEGURIDAD Y MOVILIDAD CIUDADANA						
	2	GASTOS CORRIENTES EN BIENES Y SERVICIOS						
	21	Reparaciones, Mantenimiento Y Conservacion	2.479,97	0,00	2.479,97	0,00	2.479,97	0,00
	22	Material, Suministros Y Otros	389.633,77	0,00	389.633,77	0,00	389.633,77	0,00
		TOTAL DE CAPITULO: 2.GASTOS CORRIENTES EN BIENES Y	392.113,74	0,00	392.113,74	0,00	392.113,74	0,00
		TOTAL DE PROGRAMA: 13.SEGURIDAD Y MOVILIDAD	392.113,74	0,00	392.113,74	0,00	392.113,74	0,00
		TOTAL DE EJERCICIO: 2015	392.113,74	0,00	392.113,74	0,00	392.113,74	0,00
		TOTAL	392.113,74	0,00	392.113,74	0,00	392.113,74	0,00

Ejercicios cerrados. Obligaciones de presupuestos cerrados

Resumen Gral. por Áreas de Gasto

Entidad: 01 CONS.PROV.LUGO PREST.SERV.INC.SALV.

Pág. 1

Ejercicio	Area de Gasto	Descripción	Obligaciones pendientes de pago a 1 de Enero	Modificaciones saldo inicial y anulaciones	Total Obligaciones	Prescripciones	Pagos Realizados	Obligaciones Pendientes de pago a 31 de Diciembre
2015		Ejercicio: 2015						
	1	Servicios Publicos Basicos	392.113,74	0,00	392.113,74	0,00	392.113,74	0,00
		TOTAL DE EJERCICIO: 2015	392.113,74	0,00	392.113,74	0,00	392.113,74	0,00
		TOTAL	392.113,74	0,00	392.113,74	0,00	392.113,74	0,00

Ejercicios cerrados. Obligaciones de presupuestos cerrados

Resumen General por Capítulos

Entidad: 01 CONS.PROV.LUGO PREST.SERV.INC.SALV.

Pág. 1

Ejercicio	Area de Gasto	Descripción	Obligaciones pendientes de pago a 1 de Enero	Modificaciones saldo inicial y anulaciones	Total Obligaciones	Prescripciones	Pagos Realizados	Obligaciones Pendientes de pago a 31 de Diciembre
2015		Ejercicio: 2015						
	2	Gastos Corrientes En Bienes Y Servicios	392.113,74	0,00	392.113,74	0,00	392.113,74	0,00
		TOTAL DE EJERCICIO: 2015	392.113,74	0,00	392.113,74	0,00	392.113,74	0,00
		TOTAL	392.113,74	0,00	392.113,74	0,00	392.113,74	0,00

Ejercicios cerrados. Obligaciones de presupuestos cerrados

Resumen Gral. por ejercicios

Entidad: 01 CONS.PROV.LUGO PREST.SERV.INC.SALV.

Pág. 1

Ejercicio	Area de Gasto	Descripción	Obligaciones pendientes de pago a 1 de Enero	Modificaciones saldo inicial y anulaciones	Total Obligaciones	Prescripciones	Pagos Realizados	Obligaciones Pendientes de pago a 31 de Diciembre
2015		Ejercicio : 2015	392.113,74	0,00	392.113,74	0,00	392.113,74	0,00
		TOTAL	392.113,74	0,00	392.113,74	0,00	392.113,74	0,00

Ejercicios cerrados. Obligaciones de presupuestos cerrados

Detalle por partidas

Entidad: 01 CONS.PROV.LUGO PREST.SERV.INC.SALV.

Pág. 1

Ejercicio	Prog.	Economica	Descripción	Obligaciones pendientes de pago a 1 de Enero	Modificaciones saldo inicial y anulaciones	Total Obligaciones	Prescripciones	Pagos Realizados	Obligaciones Pendientes de pago a 31 de Diciembre
2015									
	135	216	EQUIPOS PARA PROCESOS DE INFORMACION	2.479,97	0,00	2.479,97	0,00	2.479,97	0,00
	135	22502	TRIBUTOS DE LAS ENTIDADES LOCALES	773,60	0,00	773,60	0,00	773,60	0,00
	135	22799	OTROS TRABAJOS REALIZADOS POR OTRAS	388.860,17	0,00	388.860,17	0,00	388.860,17	0,00
			TOTAL EJERCICIO 2015	392.113,74	0,00	392.113,74	0,00	392.113,74	0,00
			TOTAL DEL INFORME	392.113,74	0,00	392.113,74	0,00	392.113,74	0,00

CUENTA GENERAL 2016

8.24.6. PRESUPUESTOS INGRESOS CERRADOS



Ejercicios cerrados. Derechos a cobrar de Presupuestos Cerrados.

Resumen por Artículos

Entidad: 01 CONS.PROV.LUGO PREST.SERV.INC.SALV.

Pág. 1

Ejercicio	Partida	Descripción	Pendientes de cobro a 1 de Enero	Modificaciones saldo inicial	Derechos anulados	Derechos cancelados	Recaudación neta	Pendientes de cobro a 31 de Diciembre
2013		Ejercicio: 2013						
	4	TRANSFERENCIA CORRIENTES						
	45	De Comunidades Autonomas	75.427,98	0,00	0,00	0,00	0,00	75.427,98
		TOTAL DE CAPITULO: 4.TRANSFERENCIA CORRIENTES	75.427,98	0,00	0,00	0,00	0,00	75.427,98
	7	TRANSFERENCIAS DE CAPITAL						
	75	De Comunidades Autonomas	175.880,66	0,00	0,00	0,00	0,00	175.880,66
		TOTAL DE CAPITULO: 7.TRANSFERENCIAS DE CAPITAL	175.880,66	0,00	0,00	0,00	0,00	175.880,66
		TOTAL DE EJERCICIO: 2013	251.308,64	0,00	0,00	0,00	0,00	251.308,64
2015		Ejercicio: 2015						
	7	TRANSFERENCIAS DE CAPITAL						
	76	De Entidades Locales	134.324,38	0,00	0,00	0,00	134.324,38	0,00
		TOTAL DE CAPITULO: 7.TRANSFERENCIAS DE CAPITAL	134.324,38	0,00	0,00	0,00	134.324,38	0,00
		TOTAL DE EJERCICIO: 2015	134.324,38	0,00	0,00	0,00	134.324,38	0,00
		TOTAL	385.633,02	0,00	0,00	0,00	134.324,38	251.308,64

Ejercicios cerrados. Derechos a cobrar de Presupuestos Cerrados.

Resumen por Capítulos

Entidad: 01 CONS.PROV.LUGO PREST.SERV.INC.SALV. Pág. 1

Ejercicio	Partida	Descripción	Pendientes de cobro a 1 de Enero	Modificaciones saldo inicial	Derechos anulados	Derechos cancelados	Recaudación neta	Pendientes de cobro a 31 de Diciembre
2013		Ejercicio: 2013						
	4	Transferencia Corrientes	75.427,98	0,00	0,00	0,00	0,00	75.427,98
	7	Transferencias De Capital	175.880,66	0,00	0,00	0,00	0,00	175.880,66
		TOTAL DE EJERCICIO: 2013	251.308,64	0,00	0,00	0,00	0,00	251.308,64
2015		Ejercicio: 2015						
	7	Transferencias De Capital	134.324,38	0,00	0,00	0,00	134.324,38	0,00
		TOTAL DE EJERCICIO: 2015	134.324,38	0,00	0,00	0,00	134.324,38	0,00
		TOTAL	385.633,02	0,00	0,00	0,00	134.324,38	251.308,64

Ejercicios cerrados. Derechos a cobrar de Presupuestos Cerrados.

Resumen por Ejercicios

Entidad: 01 CONS.PROV.LUGO PREST.SERV.INC.SALV.

Pág. 1

Ejercicio	Partida	Descripción	Pendientes de cobro a 1 de Enero	Modificaciones saldo inicial	Derechos anulados	Derechos cancelados	Recaudación neta	Pendientes de cobro a 31 de Diciembre
2013		EJERCICIO: 2013	251.308,64	0,00	0,00	0,00	0,00	251.308,64
2015		EJERCICIO: 2015	134.324,38	0,00	0,00	0,00	134.324,38	0,00
		TOTAL	385.633,02	0,00	0,00	0,00	134.324,38	251.308,64

Ejercicios cerrados. Derechos a cobrar de Presupuestos Cerrados.

Entidad: 01 CONS.PROV.LUGO PREST.SERV.INC.SALV. Pág. 1

Ejercicio	Partida	Descripción	Pendientes de cobro a 1 de Enero	Modificaciones saldo inicial	Derechos anulados	Derechos cancelados	Recaudación neta	Pendientes de cobro a 31 de Diciembre
2013		Ejercicio: 2013						
	450	De La Administracion General De Las Cc.Aa.	75.427,98	0,00	0,00	0,00	0,00	75.427,98
	750	De La Admon. General De Las Comunidades Autonomas	175.880,66	0,00	0,00	0,00	0,00	175.880,66
		TOTAL DE EJERCICIO: 2013	251.308,64	0,00	0,00	0,00	0,00	251.308,64
2015		Ejercicio: 2015						
	76100	De Diputacion Provincial De Lugo	134.324,38	0,00	0,00	0,00	134.324,38	0,00
		TOTAL DE EJERCICIO: 2015	134.324,38	0,00	0,00	0,00	134.324,38	0,00
		TOTAL	385.633,02	0,00	0,00	0,00	134.324,38	251.308,64

Ejercicios cerrados. Derechos anulados

Resumen por Artículos

Entidad: 01 CONS.PROV.LUGO PREST.SERV.INC.SALV.

Pág. 1

Ejercicio	Partida	Descripción	Anulación de liquidaciones	Aplazamiento y fraccionamiento	Total derechos anulados

Ejercicios cerrados. Derechos anulados

Resumen por Capítulos

Entidad: 01 CONS.PROV.LUGO PREST.SERV.INC.SALV.

Pág. 1

Ejercicio	Partida	Descripción	Anulación de liquidaciones	Aplazamiento y fraccionamiento	Total derechos anulados

Ejercicios cerrados. Derechos anulados

Resumen por Ejercicios

Entidad: 01 CONS.PROV.LUGO PREST.SERV.INC.SALV.

Pág. 1

Ejercicio	Partida	Descripción	Anulación de liquidaciones	Aplazamiento y fraccionamiento	Total derechos anulados

Ejercicios cerrados. Derechos anulados

Entidad: 01 CONS.PROV.LUGO PREST.SERV.INC.SALV.

Pág. 1

Ejercicio	Partida	Descripción	Anulación de liquidaciones	Aplazamiento y fraccionamiento	Total derechos anulados

Ejercicios cerrados. Derechos cancelados

Resumen por Artículos

Entidad: 01 CONS.PROV.LUGO PREST.SERV.INC.SALV. Pág. 1

Ejercicio	Partida	Descripción	Cobros en especie	Insolvencias	Prescripciones	Otras causas	Total derechos cancelados

Ejercicios cerrados. Derechos cancelados

Resumen por Capítulos

Entidad: 01 CONS.PROV.LUGO PREST.SERV.INC.SALV.

Ejercicio	Partida	Descripción	Cobros en especie	Insolvencias	Prescripciones	Otras causas	Total derechos cancelados

Ejercicios cerrados. Derechos cancelados

Resumen por Ejercicios

Entidad: 01 CONS.PROV.LUGO PREST.SERV.INC.SALV.

Ejercicio	Partida	Descripción	Cobros en especie	Insolvencias	Prescripciones	Otras causas	Total derechos cancelados

Ejercicios cerrados. Derechos cancelados

Entidad: 01 CONS.PROV.LUGO PREST.SERV.INC.SALV. Pág. 1

Ejercicio	Partida	Descripción	Cobros en especie	Insolvencias	Prescripciones	Otras causas	Total derechos cancelados

CUENTA GENERAL 2016

8.24.7. VARIACIÓN RESULTADOS PRESUPUESTOS EJERCICIOS ANTERIORES



VARIACIÓN DE RESULTADOS PRESUPUESTARIOS DE EJERCICIOS ANTERIORES

	TOTAL VARIACIÓN DERECHOS	TOTAL VARIACIÓN OBLIGACIONES	VARIACIÓN DE RESULTADOS PRESUPUESTARIOS DE EJERCICIOS ANTERIORES
a) Operaciones corrientes.....	0,00	0,00	0,00
b) Operaciones de capital.....	0,00	0,00	0,00
1. TOTAL VARIACIÓN OPERACIONES NO FINANCIERAS (a+b)	0,00	0,00	0,00
c) Activos financieros.....	0,00	0,00	0,00
d) Pasivos financieros.....	0,00	0,00	0,00
2. TOTAL VARIACIÓN OPERACIONES FINANCIERAS (c+d)	0,00	0,00	0,00
TOTAL.....	0,00	0,00	0,00

CUENTA GENERAL 2016

8.24.8. EJERCICIOS POSTERIORES. GASTOS



CUENTA GENERAL 2016

8.24.9. EJERCICIOS POSTERIORES. INGRESOS



EJERCICIOS POSTERIORES

COMPROMISOS DE INGRESO CON CARGO A PRESUPUESTOS DE EJERCICIOS POSTERIORES.

Aplicación presupuestaria	Descripción	Compromisos de ingreso concertados imputables al ejercicio				
		Año _____	Año _____	Año _____	Año _____	Años sucesivos
TOTAL						

CUENTA GENERAL 2016

8.24.10. EJECUCIÓN PROYECTOS GASTO



**EJERCICIO CORRIENTE
PRESUPUESTO DE GASTOS
PROYECTOS DE GASTO**

Entidad: 01 CONS.PROV.LUGO PREST.SERV.INC.SALV.

Pág. 1

CÓDIGO PROYECTO / DENOMINACIÓN	Año de inicio	Duración	Crédito Previsto	Gasto comprometido	Obligaciones reconocidas			Gasto pdte. de realizar	Financia. afectada
					A 1 de Enero	En el ejercicio	Total		
TOTAL			0,00	0,00	0,00	0,00	0,00	0,00	S
TOTAL									

CUENTA GENERAL 2016

8.24.11. GASTOS CON FINANCIACIÓN AFECTADA



GASTOS CON FINANCIACIÓN AFECTADA
DESVIACIONES DE FINANCIACIÓN

Código de gasto	Descripción	Desviaciones del ejercicio		Desviaciones acumuladas	
		Positivas	Negativas	Positivas	Negativas
TOTAL		0,00	0,00	0,00	0,00

GASTOS CON FINANCIACIÓN AFECTADA
DESVIACIONES DE FINANCIACIÓN POR AGENTE FINANCIADOR

Entidad: 01 CONS.PROV.LUGO PREST.SERV.INC.SALV.

Pág. 1

Código de gasto	Descripción	Agente financiador		Coef. de financiac.	Desviaciones del ejercicio		Desviaciones acumuladas	
		Tercero	Económica		Positivas	Negativas	Positivas	Negativas
T	TOTAL				0,00	0,00	0,00	0,00

CUENTA GENERAL 2016

8.24.12. REMANENTE TESORERÍA



Estado de Remanente de TesoreríaEjercicio: 2016
Entidad: 01 CONS.PROV.LUGO PREST.SERV.INC.SALV.

COMPONENTES	IMPORTE AÑO		IMPORTE AÑO ANTERIOR
1. (+) FONDOS LIQUIDOS		969.265,86	836.965,33
2. (+) DERECHOS PENDIENTES DE COBRO		453.941,50	385.633,02
- (+) del Presupuesto corriente	202.632,86		134.324,38
- (+) de Presupuestos cerrados	251.308,64		251.308,64
- (+) de operaciones no presupuestarias	0,00		0,00
3. (-) OBLIGACIONES PENDIENTES DE PAGO		395.796,88	393.961,83
- (+) del Presupuesto corriente	393.948,79		392.113,74
- (+) de Presupuestos cerrados	0,00		0,00
- (+) de operaciones no presupuestarias	1.848,09		1.848,09
4. (+) PARTIDAS PENDIENTES DE APLICACIÓN		0,00	0,00
- (-) cobros realizados pdtes. de aplic. definitiva	0,00		0,00
- (+) Pagos realizados pdtes. de aplic. definitiva	0,00		0,00
I. Remanente de tesorería total (1+2-3+4)		1.027.410,48	828.636,52
II. Saldos de dudoso cobro		251.308,64	251.308,64
III. Exceso de financiación afectada		0,00	0,00
IV. Reman. de tesorería para gastos generales (I-II-III)		776.101,84	577.327,88

CUENTA GENERAL 2016

8.25. INDICADORES FINANCIEROS, PATRIMONIALES Y PRESUPUESTARIOS



25. INDICADORES FINANCIEROS, PATRIMONIALES Y PRESUPUESTARIOS

Los indicadores relativos al ejercicio 2016 son los siguientes:

A) Indicadores financieros y patrimoniales:

LIQUIDEZ INMEDIATA 2016	=	$\frac{\text{Fondos líquidos}}{\text{Oblig. Pend. de pago}}$	=	$\frac{969.265,86}{395.796,88}$	=	2,45		
LIQUIDEZ A C/P 2016	=	$\frac{\text{Fondos líquidos + Derechos pend. de cobro}}{\text{Pasivo corriente}}$	=	$\frac{1.423.207,36}{395.796,88}$	=	3,60		
LIQUIDEZ GENERAL 2016	=	$\frac{\text{Activo corriente}}{\text{Pasivo corriente}}$	=	$\frac{1.171.898,72}{395.796,88}$	=	2,96		
ENDEUDAMIENTO POR HABITANTE 2016	=	$\frac{\text{Pasivo corriente + Pasivo no corriente}}{\text{Nº habitantes}}$	=	$\frac{395.796,88}{333.527}$	=	1,19		
ENDEUDAMIENTO 2016	=	$\frac{\text{Pasivo corriente + Pasivo no corriente}}{\text{Pasivo corriente + Pasivo no corriente + Patrimonio neto}}$	=	$\frac{395.796,88}{3.363.370,97}$	=	0,12		
RELACIÓN DE ENDEUDAMIENTO 2016	=	$\frac{\text{Pasivo corriente}}{\text{Pasivo no corriente}}$	=	$\frac{395.796,88}{0,00}$	=	-		
CASH – FLOW 2016	=	$\frac{\text{Pasivo no corriente}}{\text{Flujos netos de gestión}}$	+	$\frac{\text{Pasivo corriente}}{\text{Flujos netos de gestión}}$	+	$\frac{0,00}{363.853,39} + \frac{395.796,88}{363.853,39}$	=	1,09
PERIODO MEDIO DE PAGO A ACREEDORES COMERCIALES 2016	=	$\frac{\sum \text{de nº de días periodo de pago} \times \text{importe de pago}}{\sum \text{importe de pago}}$	=	$\frac{195.064.661,84}{4.912.794,92}$	=	39,71		

$$\text{PERIODO MEDIO DE COBRO 2016} = \frac{\Sigma \text{ de nº de días periodo de cobro} \times \text{importe de cobro}}{\Sigma \text{ importe de cobro}} = \frac{817.541,81}{817.541,81} = 1,00$$

Ratios de la cuenta del resultado económico patrimonial:

1. Estructura de los ingresos 2016:

INGR. GESTIÓN ORDINARIA (1)	INGR. TRIBUT. Y URBANÍST. /(1)	TRANSF. Y SUBV. RECIBIDAS / (1)	VENTAS Y PREST. SERVICIOS / (1)	RESTO DE INGRESOS DE G. ORDINARIA / (1)
5.169.946,27	0,16	0,84	0,00	0,00

2. Estructura de los gastos 2016:

GTS DE G. ORDINARIA (1)	GTS. DE PERSONAL /(1)	TRANSF. Y SUBV. CONCEDIDAS / (1)	APROVISIONAMIENTOS / (1)	RESTO DE GTS. DE G. ORDINARIA / (1)
5.020.515,19	0,01	0,00	0,00	0,99

3. Cobertura de gastos corrientes 2016:

$$\text{COBERTURA GTS. CORRIENTES} = \frac{\text{Gastos de gestión ordinaria}}{\text{Ingresos de gestión ordinaria}} = \frac{5.020.515,19}{5.169.946,27} = 0,97$$

B) Indicadores presupuestarios:

De presupuesto corriente:

$$\text{EJECUCIÓN DEL PTO. DE GASTOS 2016} = \frac{\text{Obligac. Reconoc. Netas}}{\text{Créditos definitivos}} = \frac{4.942.786,86}{5.126.604,46} = 0,96$$

$$\text{REALIZACIÓN DE PAGOS 2016} = \frac{\text{Pagos líquidos}}{\text{Obligac. Reconoc. Netas}} = \frac{4.548.838,07}{4.942.786,86} = 0,92$$

$$\text{GASTO POR HABITANTE 2016} = \frac{\text{Obligac. Reconoc. Netas}}{\text{Nº habitantes}} = \frac{4.942.786,86}{333.527} = 14,82$$

$$\text{INVERSIÓN POR HABITANTE 2016} = \frac{\text{Obligac. Reconoc. Netas (Cap. VI y VII)}}{\text{Nº habitantes}} = \frac{231.552,86}{333.527} = 0,69$$

$$\text{ESFUERZO INVERSOR 2016} = \frac{\text{Obligac. Reconoc. Netas (Cap. VI y VII)}}{\text{Obligac. Reconoc. Netas}} = \frac{231.552,86}{4.942.786,86} = 0,05$$

EJECUCIÓN PTO. INGRESOS 2016	=	$\frac{\text{Derechos reconoc. netos}}{\text{Previsiones definitivas}}$	=	$\frac{5.170.480,82}{5.126.604,46}$	=	1,01
REALIZACIÓN DE COBROS 2016	=	$\frac{\text{Recaudación neta}}{\text{Derechos reconoc. netos}}$	=	$\frac{4.967.847,96}{5.170.480,82}$	=	0,96
AUTONOMÍA 2016	=	$\frac{\text{Derechos reconoc. Netos}^*}{\text{Derechos reconoc. Netos totales}}$	=	$\frac{5.170.480,82}{5.170.480,82}$	=	1,00
<ul style="list-style-type: none"> De las capítulos I a III, V, VI, VIII, mas las transferencias recibidas. 						
AUTONOMÍA FISCAL 2016	=	$\frac{\text{Derechos reconoc. Netos}^*}{\text{Derechos reconoc. Netos totales}}$	=	$\frac{817.541,81}{5.170.480,82}$	=	0,16
<ul style="list-style-type: none"> * De los ingresos de naturaleza tributaria. 						
SUPERÁVIT (O DÉFICIT) POR HABITANTE 2016	=	$\frac{\text{Resultado presupuestario ajustado}}{\text{Nº habitantes}}$	=	$\frac{459.246,82}{333.527}$	=	1,38

De presupuestos cerrados:

REALIZACIÓN DE PAGOS 2016	=	$\frac{\text{Pagos}}{\text{S. Inicial de obligac. (+/- Modificac. y anulaciones)}}$	=	$\frac{392.113,74}{392.113,74}$	=	1,00
REALIZACIÓN DE COBROS 2016	=	$\frac{\text{Cobros}}{\text{S. Inicial de derechos (+/- Modificac. y anulaciones)}}$	=	$\frac{134.324,38}{385.633,02}$	=	0,35

Los indicadores relativos al ejercicio 2015 han sido los siguientes:

A) Indicadores financieros y patrimoniales:

LIQUIDEZ INMEDIATA 2015	=	$\frac{\text{Fondos líquidos}}{\text{Oblig. Pend. de pago}}$	=	$\frac{836.965,33}{393.961,83}$	=	2,12
LIQUIDEZ A C/P 2015	=	$\frac{\text{Fondos líquidos + Derechos pend. de cobro}}{\text{Pasivo corriente}}$	=	$\frac{1.222.598,35}{393.961,83}$	=	3,10
LIQUIDEZ GENERAL 2015	=	$\frac{\text{Activo corriente}}{\text{Pasivo corriente}}$	=	$\frac{971.289,71}{393.961,83}$	=	2,46
ENDEUDAMIENTO POR HABITANTE 2015	=	$\frac{\text{Pasivo corriente + Pasivo no corriente}}{\text{Nº habitantes}}$	=	$\frac{393.961,83}{339.386}$	=	1,16
ENDEUDAMIENTO 2015	=	$\frac{\text{Pasivo corriente + Pasivo no corriente}}{\text{Pasivo corriente + Pasivo no corriente + Patrimonio neto}}$	=	$\frac{393.961,83}{3.211.570,29}$	=	0,12
RELACIÓN DE ENDEUDAMIENTO 2015	=	$\frac{\text{Pasivo corriente}}{\text{Pasivo no corriente}}$	=	$\frac{393.961,83}{0,00}$	=	-
CASH – FLOW 2015	=	$\frac{\text{Pasivo no corriente}}{\text{Flujos netos de gestión}}$ + $\frac{\text{Pasivo corriente}}{\text{Flujos netos de gestión}}$		$\frac{0,00}{408.372,72}$ + $\frac{393.961,83}{408.372,72}$	=	0,96
PERIODO MEDIO DE PAGO A ACREEDORES COMERCIALES 2015	=	$\frac{\sum \text{de nº de días periodo de pago x importe de pago}}{\sum \text{importe de pago}}$	=	$\frac{62.860.749,15}{4.984.276,86}$	=	12,61
PERIODO MEDIO DE COBRO 2015	=	$\frac{\sum \text{de nº de días periodo de cobro x importe de cobro}}{\sum \text{importe de cobro}}$	=	$\frac{10.065.664,57}{774.281,89}$	=	13,00

Ratios de la cuenta del resultado económico patrimonial:

1. Estructura de los ingresos 2015:

INGR. GESTIÓN ORDINARIA (1)	INGR. TRIBUT. Y URBANÍST. /(1)	TRANSF. Y SUBV. RECIBIDAS / (1)	VENTAS Y PREST. SERVICIOS / (1)	RESTO DE INGRESOS DE G. ORDINARIA / (1)
5.253.136,35	0,15	0,85	0,00	0,00

2. Estructura de los gastos 2015:

GTS DE G. ORDINARIA (1)	GTS. DE PERSONAL /(1)	TRANSF. Y SUBV. CONCEDIDAS / (1)	APROVISIONAMIENTOS / (1)	RESTO DE GTS. DE G. ORDINARIA / (1)
4.988.955,90	0,01	0,00	0,00	0,99

3. Cobertura de gastos corrientes:

$$\text{COBERTURA GTS. CORRIENTES 2015} = \frac{\text{Gastos de gestión ordinaria}}{\text{Ingresos de gestión ordinaria}} = \frac{4.988.955,90}{5.253.136,35} = 0,95$$

B) Indicadores presupuestarios:**De presupuesto corriente:**

$$\text{EJECUCIÓN DEL PTO. DE GASTOS 2015} = \frac{\text{Obligac. Reconoc. Netas}}{\text{Créditos definitivos}} = \frac{5.007.678,05}{5.525.028,94} = 0,91$$

$$\text{REALIZACIÓN DE PAGOS 2015} = \frac{\text{Pagos líquidos}}{\text{Obligac. Reconoc. Netas}} = \frac{4.615.564,31}{5.007.678,05} = 0,92$$

$$\text{GASTO POR HABITANTE 2015} = \frac{\text{Obligac. Reconoc. Netas}}{\text{Nº habitantes}} = \frac{5.007.678,05}{339.386} = 14,76$$

$$\text{INVERSIÓN POR HABITANTE 2015} = \frac{\text{Obligac. Reconoc. Netas (Cap. VI y VII)}}{\text{Nº habitantes}} = \frac{307.287,83}{339.386} = 0,91$$

$$\text{ESFUERZO INVERSOR 2015} = \frac{\text{Obligac. Reconoc. Netas (Cap. VI y VII)}}{\text{Obligac. Reconoc. Netas}} = \frac{307.287,83}{5.007.678,05} = 0,06$$

$$\text{EJECUCIÓN PTO. INGRESOS 2015} = \frac{\text{Derechos reconoc. netos}}{\text{Previsiones definitivas}} = \frac{5.253.994,04}{5.525.028,95} = 0,95$$

REALIZACIÓN DE COBROS 2015	=	$\frac{\text{Recaudación neta}}{\text{Derechos reconoc. netos}}$	=	$\frac{5.119.669,66}{5.253.994,04}$	=	0,97
AUTONOMÍA 2015	=	$\frac{\text{Derechos reconoc. Netos}^*}{\text{Derechos reconoc. Netos totales}}$	=	$\frac{5.253.994,04}{5.253.994,04}$	=	1,00
<ul style="list-style-type: none"> • De los capítulos I a III, V, VI, VIII, mas las transferencias recibidas. 						
AUTONOMÍA FISCAL 2015	=	$\frac{\text{Derechos reconoc. Netos}^*}{\text{Derechos reconoc. Netos totales}}$	=	$\frac{774.281,89}{5.253.994,04}$	=	0,15
<ul style="list-style-type: none"> * De los ingresos de naturaleza tributaria. 						
SUPERÁVIT (O DÉFICIT) POR HABITANTE 2015	=	$\frac{\text{Resultado presupuestario ajustado}}{\text{Nº habitantes}}$	=	$\frac{246.315,99}{339.386}$	=	0,73

De presupuestos cerrados:

REALIZACIÓN DE PAGOS 2015	=	$\frac{\text{Pagos}}{\text{S. Inicial de obligac. (+/- Modificac. y anulaciones)}}$	=	$\frac{402.588,46}{402.588,46}$	=	1,00
REALIZACIÓN DE COBROS 2015	=	$\frac{\text{Cobros}}{\text{S. Inicial de derechos (+/- Modificac. y anulaciones)}}$	=	$\frac{0,00}{251.308,64}$	=	0,00

CUENTA GENERAL 2016

8.26. HECHOS POSTERIORES AL CIERRE



26. HECHOS POSTERIORES AL CIERRE

No hay nada reseñable en este epígrafe.

CUENTA GENERAL 2016

8.27. BALANCE COMPROBACIÓN



Balance de Comprobación (A010)

Código	Descripción	Diciembre		Acumulados		Saldo	
		Debe	Haber	Debe	Haber	Deudor	Acreedor
000	Presupuesto ejercicio corriente.	5.525.028,94	5.525.028,94	11.050.057,88	11.050.057,88	0,00	0,00
001	Presupuesto de gastos: créditos iniciales.	0,00	0,00	5.315.051,60	5.315.051,60	0,00	0,00
0024	Incorporaciones de remanentes de crédito.	0,00	0,00	209.977,34	209.977,34	0,00	0,00
0030	Créditos disponibles.	5.736.638,46	5.239.230,91	10.764.259,85	10.764.259,85	0,00	0,00
004	Presupuesto de gastos: gastos autorizados	5.450.840,43	5.450.840,43	10.478.461,82	10.478.461,82	0,00	0,00
005	Presupuesto de gastos: gastos comprometidos	5.239.230,91	211.609,52	5.239.230,91	5.239.230,91	0,00	0,00
006	Presupuesto de ingresos: provisiones iniciales	0,00	0,00	5.315.051,60	5.315.051,60	0,00	0,00
007	Presupuesto de ingresos: modificación de	0,00	0,00	209.977,34	209.977,34	0,00	0,00
008	Presupuesto de ingresos: provisiones definitivas	0,00	5.525.028,94	5.525.028,94	5.525.028,94	0,00	0,00
100	Patrimonio	545.149,87	0,00	947.738,33	947.738,33	0,00	0,00
120	Resultados de ejercicios anteriores	2.997.016,98	0,00	2.997.016,98	2.997.016,98	0,00	0,00
129	Resultado del ejercicio	5.316.821,20	5.316.821,20	5.456.326,15	5.456.326,15	0,00	0,00
206	Aplicaciones informáticas	0,00	9.082,59	9.082,59	9.082,59	0,00	0,00
2101	TERRENOS Y BIENES NATURALES	0,00	0,00	3.847,35	3.847,35	0,00	0,00
211	Construcciones	0,00	298.375,07	298.375,07	298.375,07	0,00	0,00
2140	MAQUINARIA	208.053,45	2.805.368,55	2.805.368,55	2.805.368,55	0,00	0,00
215	Instalaciones técnicas y otras instalaciones	0,00	202.592,11	1.039.227,92	1.039.227,92	0,00	0,00
216	Mobiliario	0,00	9.097,99	9.097,99	9.097,99	0,00	0,00
217	Equipos para procesos de información	0,00	0,00	3.562,59	3.562,59	0,00	0,00
218	Elementos de transporte	0,00	5.445,00	5.445,00	5.445,00	0,00	0,00
219	Otro inmovilizado material	0,00	0,00	42.765,60	42.765,60	0,00	0,00
2806	Amortización acumulada de aplicaciones	3.472,52	3.472,52	3.472,52	3.472,52	0,00	0,00
2811	Amortización acumulada de construcciones	26.780,31	26.780,31	26.780,31	26.780,31	0,00	0,00
	Suma y sigue...	31.997.712,29	31.577.453,30	68.703.883,45	68.703.883,45	0,00	0,00

Balance de Comprobación (A010)

Código	Descripción	Diciembre		Acumulados		Saldo	
		Debe	Haber	Debe	Haber	Deudor	Acreedor
2814	Amortización acumulada de maquinaria y utilaje	948.679,22	948.679,22	948.679,22	948.679,22	0,00	0,00
2815	Amortización acumulada de instalaciones	106.334,26	106.334,26	106.334,26	106.334,26	0,00	0,00
2816	Amortización acumulada de mobiliario	2.599,42	2.599,42	2.599,42	2.599,42	0,00	0,00
2818	Amortización acumulada de elementos de	1.815,00	1.815,00	1.815,00	1.815,00	0,00	0,00
4000	Operaciones de gestión	394.336,68	394.336,68	4.799.624,60	4.799.624,60	0,00	0,00
4003	Otras deudas	208.053,45	208.053,45	208.053,45	208.053,45	0,00	0,00
4010	Operaciones de gestión	0,00	0,00	402.588,46	402.588,46	0,00	0,00
4180	Operaciones de gestión	0,00	0,00	10.974,97	10.974,97	0,00	0,00
419	Otros acreedores no presupuestarios	60,00	0,00	60,00	60,00	0,00	0,00
4300	Operaciones de gestión	342.377,83	860.809,34	5.264.111,32	5.264.111,32	0,00	0,00
4303	Otras inversiones financieras	204,54	204,54	857,69	857,69	0,00	0,00
4310	Operaciones de gestión	0,00	251.308,64	251.308,64	251.308,64	0,00	0,00
4339	Por devolución de ingresos	10.974,97	0,00	10.974,97	10.974,97	0,00	0,00
437	Devolución de ingresos	0,00	10.974,97	10.974,97	10.974,97	0,00	0,00
4751	Hacienda Pública, acreedor por retenciones	1.788,09	628,03	9.756,45	9.756,45	0,00	0,00
4900	Operaciones de gestión	314.135,80	251.308,64	314.135,80	314.135,80	0,00	0,00
571	Bancos e instituciones de crédito. Cuentas	726.689,50	1.046.613,69	5.866.525,07	5.866.525,07	0,00	0,00
622	Reparaciones y conservación	2.479,97	2.479,97	2.479,97	2.479,97	0,00	0,00
629	Comunicaciones y otros servicios	388.860,17	4.668.660,74	4.668.660,74	4.668.660,74	0,00	0,00
630	TRIBUTOS DE CARÁCTER LOCAL	773,60	1.697,81	1.697,81	1.697,81	0,00	0,00
631	Tributos de carácter autonómico	0,00	876,42	876,42	876,42	0,00	0,00
640	Sueldos y salarios	2.222,94	26.675,28	26.675,28	26.675,28	0,00	0,00
6806	Amortización de aplicaciones informáticas	908,26	908,26	908,26	908,26	0,00	0,00
	Suma y sigue...	34.507.294,21	39.418.705,88	90.670.844,44	90.670.844,44	0,00	0,00

Balance de Comprobación (A010)

Entidad: 01 CONS.PROV.LUGO PREST.SERV.INC.SALV.

Pág. 3

Código	Descripción	Diciembre		Acumulados		Saldo	
		Debe	Haber	Debe	Haber	Deudor	Acreedor
6811	Amortización de construcciones	4.967,44	4.967,44	4.967,44	4.967,44	0,00	
6814	Amortización de maquinaria y utilaje	255.158,76	255.158,76	255.158,76	255.158,76	0,00	
6815	Amortización de instalaciones técnicas y otras	25.324,01	25.324,01	25.324,01	25.324,01	0,00	
6816	Amortización de mobiliario	1.299,71	1.299,71	1.299,71	1.299,71	0,00	
6818	Amortización de elementos de transporte	907,50	907,50	907,50	907,50	0,00	
6980	Pérdidas por deterioro de créditos a entidades	251.308,64	251.308,64	251.308,64	251.308,64	0,00	
740	Tasas por prestación de servicios o realización	774.281,89	0,00	774.281,89	774.281,89	0,00	
7500	De la entidad o entidades propietarias	4.478.854,46	342.377,83	4.489.829,43	4.489.829,43	0,00	
7620	Ingresos de créditos	857,69	204,54	857,69	857,69	0,00	
7980	Reversión del deterioro de créditos a entidades	62.827,16	62.827,16	62.827,16	62.827,16	0,00	
	TOTAL	40.358.114,03	40.358.114,03	96.532.639,23	96.532.639,23	0,00	0,00

CUENTA GENERAL 2016

DOCUMENTACIÓN COMPLEMENTARIA



CUENTA GENERAL 2016

ACTA DE ARQUEO Y CERTIFICACIONES BANCARIAS



Fecha: 31/12/2016

CONS. PROV. LUGO PREST. SERV. INC. SALV.

Acta de Arqueo

Desde el 01/01/2016 hasta el 31/12/2016

Entidad: 01 CONS.PROV.LUGO PREST.SERV.INC.SALV.

Pag 1

	Debe	Haber
OPERACIONES PRESUPUESTARIAS DE INGRESO	5.102.172,34	5.102.172,34
Ingresos presupuestarios	0,00	5.102.172,34
4300 Operaciones de gestión	0,00	4.967.414,34
4303 Otras inversiones financieras	0,00	433,62
4310 Operaciones de gestión	0,00	134.324,38
Pagos no presupuestarios	28.920,00	0,00
2140 MAQUINARIA	25.000,00	0,00
219 Otro inmovilizado material	3.920,00	0,00
Cobros IVA	0,00	0,00
Cobros por tesorería	5.073.252,34	0,00
571 Bancos e instituciones de crédito. Cuentas operativas	5.073.252,34	0,00
OPERACIONES PRESUPUESTARIAS DE PAGO	4.940.951,81	4.940.951,81
Pagos presupuestarios	4.940.951,81	0,00
4000 Operaciones de gestión	4.317.285,21	0,00
4003 Otras deudas	231.552,86	0,00
4010 Operaciones de gestión	392.113,74	0,00
Cobros no presupuestarios	0,00	7.536,36
4751 Hacienda Pública, acreedor por retenciones practicadas	0,00	7.536,36
Pagos IVA	0,00	0,00
Pagos por tesorería	0,00	4.933.415,45
571 Bancos e instituciones de crédito. Cuentas operativas	0,00	4.933.415,45
REINTEGROS DE PAGO	0,00	0,00
Reintegros presupuestarios	0,00	0,00
Cobros no presupuestarios	0,00	0,00
Pagos IVA	0,00	0,00
Pagos por tesorería	0,00	0,00
Cobros y pagos	0,00	0,00
COBROS Y PAGOS NO PRESUPUESTARIOS	7.536,36	7.536,36
Total cuentas no presupuestarias	7.536,36	0,00
4751 Hacienda Pública, acreedor por retenciones practicadas	7.536,36	0,00
Total tesorería	0,00	7.536,36
571 Bancos e instituciones de crédito. Cuentas operativas	0,00	7.536,36
TOTALES	10.050.660,51	10.050.660,51

Existencias finales: 969265,86**Existencias iniciales: 836965,33**

En CONS. PROV. LUGO PREST. SERV. INC. SALV., a 31 de Diciembre de 2016

El Presidente

El Secretario-Interventor

Existencias de Tesorería

Intervalo: 01/01/2016 a 31/12/2016

Entidad: 01 CONS.PROV.LUGO PREST.SERV.INC.SALV.

Pag.

1

Cuenta	Descripción	Existencias Iniciales	Cobros	Pagos	Existencias Finales
570	Caja operativa	0,00	0,00	0,00	0,00
571	Bancos e instituciones de crédito. Cuentas operativas	836.965,33	5.073.252,34	4.940.951,81	969.265,86
573	Bancos e instituciones de crédito. Cuentas restringidas de recaudación	0,00	0,00	0,00	0,00
5740	Caja. Pagos a justificar	0,00	0,00	0,00	0,00
5741	Caja. Anticipos de caja fija	0,00	0,00	0,00	0,00
5750	Bancos e instituciones de crédito Pagos a justificar	0,00	0,00	0,00	0,00
5751	Bancos e instituciones de crédito Anticipos de caja fija	0,00	0,00	0,00	0,00
5759	Otras cuentas restringidas de pagos	0,00	0,00	0,00	0,00
577	Activos líquidos equivalentes al efectivo	0,00	0,00	0,00	0,00
	TOTAL	836.965,33	5.073.252,34	4.940.951,81	969.265,86

El Presidente

El Secretario-Interventor



BIC DE ABANCA Corporación Bancaria S.A.
(CÓDIGO IDENTIFICACIÓN BANCARIA)
CAGLESMXX

LUGAR Y FECHA

BETANZOS a 04-05-2017

CERTIFICADO

ABANCA Corporación Bancaria S.A. con NIF A70302039, **CERTIFICA:** Que de conformidad con los datos que obran en nuestro poder,

CLIENTE		DOCUMENTO	RELACIÓN
CONSORCIO PROV. LUGO PREST. SERVICIO INCENDIOS E SALVAMENTO		P2700015G	TITULAR

a 31-12-2016, figura como titular de la siguiente cuenta:

Nº PRODUCTO	DENOMINACIÓN	SALDO	MONEDA
CCC: 2080-5152-54-3110027726 IBAN ES50 2080 5152 5431 1002 7726	CUENTA A LA VISTA	969.265,86	EUR

Y para que conste, y a los efectos oportunos, expido la presente certificación, en el lugar y fecha arriba indicados.

Por ABANCA Corporación Bancaria S.A.

Maio 2017





DEPUTACIÓN DE LUGO

CUENTA GENERAL 2016

Cuentas anuales 2014: Fundación para el desarrollo de las tecnologías de la información y de la comunicación (TIC).

**FUNDACIÓN PARA EL DESARROLLO
DE LAS TECNOLOGÍAS DE LA
INFORMACIÓN Y DE LA COMUNICACIÓN**

**Informe de Auditoría de las
Cuentas Anuales Pymes al
31 de Diciembre de 2.016**



INDICE

Páginas

Informe de Auditoría Independiente	1-2
Cuentas anuales pymes al 31 de diciembre de 2016	



INFORME DE AUDITORÍA

INFORME DE AUDITORÍA INDEPENDIENTE DE CUENTAS ANUALES PYMES

Al Patronato de la FUNDACION PARA EL DESARROLLO
DE LAS TECNOLOGIAS DE LA INFORMACION
Y DE LA COMUNICACION

Informe sobre las cuentas anuales pymes

Hemos auditado las cuentas anuales pymes adjuntas de la entidad "FUNDACION PARA EL DESARROLLO DE LAS TECNOLOGIAS DE LA INFORMACION Y DE LA COMUNICACION" que comprenden el balance a 31 de diciembre de 2016, la cuenta de pérdidas y ganancias, el estado de cambios en el patrimonio neto, y la memoria correspondiente al ejercicio terminado en dicha fecha

Responsabilidad de los administradores en relación con las cuentas anuales

Los administradores son responsables de formular las cuentas anuales pymes adjuntas, de forma que expresen la imagen fiel del patrimonio, de la situación financiera y de los resultados de la FUNDACION PARA EL DESARROLLO DE LAS TECNOLOGIAS DE LA INFORMACION Y DE LA COMUNICACION, de conformidad con el marco normativo de información financiera aplicable a la entidad en España, que se identifica en la nota 2 de la memoria adjunta, y del control interno que consideren necesario para permitir la preparación de cuentas anuales pymes libres de incorrección material, debida a fraude o error.

Responsabilidad del auditor

Nuestra responsabilidad es expresar una opinión sobre las cuentas anuales pymes adjuntas basada en nuestra auditoría. Hemos llevado a cabo nuestra auditoría de conformidad con la normativa reguladora de la auditoría de cuentas vigente en España. Dicha normativa exige que cumplamos los requerimientos de ética, así como que planifiquemos y ejecutemos la auditoría con el fin de obtener una seguridad razonable de que las cuentas anuales pymes están libres de incorrecciones materiales.

Una auditoría requiere la aplicación de procedimientos para obtener evidencia de auditoría sobre los importes y la información revelada en las cuentas anuales pymes. Los procedimientos seleccionados dependen del juicio del auditor, incluida la valoración de los riesgos de incorrección material en las cuentas anuales pymes, debida a fraude o error. Al efectuar dichas valoraciones del riesgo, el auditor tiene en cuenta el control interno relevante para la formulación por parte de la entidad de las cuentas anuales pymes, con el fin de diseñar los procedimientos de auditoría que sean adecuados en función de las circunstancias, y no con la finalidad de expresar una opinión sobre la eficacia del control interno de la entidad.



Una auditoría también incluye la evaluación de la adecuación de las políticas contables aplicadas y de la razonabilidad de las estimaciones contables realizadas por la dirección, así como la evaluación de la presentación de las cuentas anuales pymes tomadas en su conjunto.

Consideramos que la evidencia de auditoría que hemos obtenido proporciona una base suficiente y adecuada para nuestra opinión de auditoría.

Opinión

En nuestra opinión, las cuentas anuales pymes adjuntas expresan, en todos los aspectos significativos, la imagen fiel del patrimonio y de la situación financiera de la entidad FUNDACION PARA EL DESARROLLO DE LAS TECNOLOGIAS DE LA INFORMACION Y DE LA COMUNICACION a 31 de diciembre de 2016, así como de sus resultados correspondientes al ejercicio terminado en dicha fecha, de conformidad con el marco normativo de información financiera que resulta de aplicación y, en particular, con los principios y criterios contables contenidos en el mismo.

A 3 de mayo de 2017.

AUDITORES ASOCIADOS AAGC, S.A.P.

Miembro nº 5 293 del ROAC



Francisco Lolmil Garrido
Socio - Auditor de Cuentas.



FUNCIÓN para o
DESARROLLO do
TECNOLOXÍAS da
INFORMACIÓN e da
COMUNICACIÓN

CUENTAS ANUALES

(01-01-16 / 31-12-16)

BALANCE A 31/12/2016

(Euros)

ENTIDAD: FUNDACION TIC

EJERCICIO: 01/01/16 A 31/12/16

ACTIVO	Notas de la memoria	Ejercicio 2016	Ejercicio 2015
A) ACTIVO NO CORRIENTE		670.652,07	691.419,37
Inmovilizado intangible	5	9.985,29	555,86
Inmovilizado material	5	660.666,78	690.863,51
B) ACTIVO CORRIENTE		2.566.001,44	2.394.927,49
Usuarios y otros deudores de la actividad propia		480,00	1.440,00
Deudores comerciales y otras cuentas a cobrar	6-11	264.421,14	506.563,67
Inversiones financieras a c/p	6	1.000.000,00	1.000.000,00
Periodificaciones a corto plazo	6	2.443,70	2.284,16
Efectivo y otros activos líquidos equivalentes	6	1.301.056,60	884.649,66
TOTAL ACTIVO		3.239.053,51	3.086.346,86

PASIVO	Notas de la memoria	Ejercicio 2016	Ejercicio 2015
A) PATRIMONIO NETO		2.882.535,65	2.591.590,05
Fondos Propios		2.882.535,65	2.591.590,05
Dotación fundacional	8	30.000,00	30.000,00
-Dotación fundacional	8	30.000,00	30.000,00
Reservas		2.561.590,05	2.171.359,28
Excedente del ejercicio	3	290.945,60	390.230,77
B) PASIVO NO CORRIENTE		0,00	175.000,00
Deudas a largo plazo		0,00	175.000,00
-Otras deudas a largo plazo	11	0,00	175.000,00
C) PASIVO CORRIENTE		356.517,86	319.756,81
Deudas a corto plazo	7	176.854,00	187.100,84
-Acreedores por adelantamiento financiero		0,00	0,00
-Otras deudas a c/p	7	176.854,00	187.100,84
Acreedores comerciales y otras cuentas a pagar		179.663,86	132.655,97
-Otros acreedores	7-9	179.663,86	132.655,97
TOTAL PASIVO		3.239.053,51	3.086.346,86

CUENTA DE PERDIDAS Y GANANCIAS A 31/12/2016

(Euros)

ENTIDAD: FUNDACION TIC
EJERCICIO: 01/01/16 A 31/12/16

PÉRDIDAS Y GANANCIAS	Notas de la memoria	Ejercicio 2016	Ejercicio 2015
1. Ingresos de la actividad propia	10	1.858.897,71	3.275.863,97
b) Aportaciones de usuarios	10	7.400,00	1.200,00
d) Subv., donaciones y legados imp. al excedente del ejercicio	10	1.858.897,71	2.271.663,98
3. Gastos por ayudas monetarias y otros	10	-43.117,66	-36.213,34
a) Ayudas monetarias	10	-43.117,66	-36.213,34
c) Gastos por colaboraciones y del órgano de gobierno	10	0,00	0,00
6. Aprovisionamientos		-28.185,22	-20.706,24
8. Gastos de personal	10	-1.020.564,73	-1.040.468,61
9. Otros gastos de la actividad	10	-378.422,54	-1.728.190,03
10. Amortización del inmovilizado	5	-102.306,37	-103.971,59
13. Irs. Otros resultados		-529,00	-1.100,60
A.1) EXCEDENTE DE LA ACTIVIDAD (1-2+3+4+5+6+7+8+9+10+11+12+13)		285.772,19	378.213,57
14. Ingresos financieros		5.268,89	12.144,24
15. Gastos financieros		-35,00	16,40
A.2) EXCEDENTE DE LAS OPERACIONES FINANCIERAS (14+15+16+17+18)		291.006,08	12.127,84
A.3) EXCEDENTE ANTES DE IMPUESTOS (A.1+A.2)		291.006,08	390.341,41
19. Impuestos sobre beneficios		-60,48	-110,64
A.4) EXCEDENTE DEL EJERCICIO (A.3+19)		290.945,60	390.230,77
B) Ingresos y gastos imputados directamente al patrimonio neto			
B.1) Variación de patrimonio neto por ingresos y gastos reconocidos directamente en el patrimonio neto (1+2)		0,00	0,00
C) Reclasificaciones al excedente del ejercicio			
C.1) Variación de patrimonio neto por reclasificaciones al excedente del ejercicio (1+2)		0,00	0,00
D) Variaciones de patrimonio neto por ingresos y gastos imputados directamente al patrimonio neto (B.1+C.1)		0,00	0,00
E) Ajustes por cambios de criterio		0,00	0,00
F) Ajustes por errores		0,00	0,00
G) Variaciones en la dotación fundacional		0,00	0,00
H) Otras variaciones		0,00	0,00
I) RESULTADO TOTAL. VARIACIÓN DEL PATRIMONIO NETO EN EL EJERCICIO (A.4+D+E+F+G+H)		290.945,60	390.230,77

MEMORIA

1. Actividad de la fundación

El objeto y finalidad de la Fundación es fomentar, promover y llevar a cabo actividades dirigidas al fomento de la educación, investigación y el desarrollo de las tecnologías de la información y de la comunicación, así como al impulso y la consolidación de la denominada sociedad del conocimiento o sociedad de la información, de manera que se contribuya a mejorar la formación relativa a estas tecnologías en la provincia de Lugo.

A tal efecto podrá:

- Promover los estudios, propuestas, programas, certámenes, intercambios y contactos nacionales e internacionales, congresos, seminarios, jornadas, publicaciones, bolsas y cualquier otro tipo de actividades dirigidas al cumplimiento de los anteriores objetivos.
- Adquirir toda clase de bienes por cualquier título y suscribir todo tipo de contratos con personas físicas y jurídicas, aplicando sus recursos al cumplimiento de estos fines fundacionales.
- Gestionar centros educativos de formación y de enseñanza en todas sus órdenes, reglada y no reglada, directamente o a través de convenios, contratos o formas de gestión.
- Colaborar de modo especial con administraciones y entidades con responsabilidad y competencias en el campo de la educación y de la formación, empleando a tal fin el conjunto de figuras jurídicas que contempla la normativa en vigor, en especial, a través de convenios.
- Promover la creación de sociedades y demás entes con personalidad jurídica, de naturaleza civil, mercantil, o administrativa, y participar en organizaciones de naturaleza asociativa, en su sentido más amplio, así como ser titular de acciones u otros títulos de naturaleza equivalente.
- Dotarse de personal propio, o perteneciente a otros entes o administraciones, a través de los oportunos convenios para determinar el sistema de cobertura de plazas, de acuerdo con la normativa en vigor, para el mejor cumplimiento de sus fines.
- Fomentar la cooperación entre las empresas, y la de estas con las entidades públicas para conseguir el desarrollo de las TIC.
- Asesorar y apoyar, de acuerdo con el instrumento jurídico apropiado en cada caso, a entidades públicas y privadas, en las materias de su competencia.

La fundación para el cumplimiento de su objeto, podrá mantener relaciones con las entidades o asociaciones, nacionales o extranjeras, que persigan fines similares y practicará con ellas el principio de solidaridad.

El patrimonio, en ejercicio de sus funciones, tendrá plena libertad para determinar la actividad de la fundación, respetando su objeto social, conforme a lo establecido en los presentes estatutos y actuará de acuerdo con los siguientes principios:

- a) Destinará efectivamente el patrimonio y sus rentas, de acuerdo con la Ley 12/2006 de 1 de diciembre, de Fundaciones de Interés Gallego e con los estatutos de la Fundación, a sus fines fundacionales.
- b) Dará información suficiente de sus fines y actividades para que sean conocidos por sus eventuales beneficiarios y los demás interesados.
- c) Actuará con criterios de imparcialidad y no discriminación en la determinación de sus beneficiarios.
- d) Respetará el código de conducta de las entidades sin ánimo de lucro.

2. Bases de presentación de las cuentas anuales

- a) Imagen fiel.

Las Cuentas Anuales del ejercicio 2016 adjuntas han sido formuladas a partir de los registros contables de la Fundación a 31 de diciembre de 2016 y en ellas se han aplicado los principios contables y criterios de valoración recogidos en el Real Decreto 1491/2011, de 24 de octubre, por el que se aprueban las normas de adaptación del Plan General de Contabilidad a las entidades sin fines lucrativos y el modelo del plan de actuación de las

entidades sin fines de lucro, las Resoluciones de 26 de marzo de 2013, por las que se aprueban el Plan de Contabilidad de entidades sin fines lucrativos y el Plan de Contabilidad de pequeñas y medianas entidades sin fines lucrativos, en todo lo no modificado específicamente por las normas anteriores, será de aplicación el Real Decreto 1514/2007, por el que se aprueba el Plan General de Contabilidad, el Real Decreto 1515/2007, de 16 de noviembre, por el que se aprueba el Plan General de Contabilidad de Pequeñas y Medianas Empresas y los criterios contables específicos para microempresas, la Ley 50/2002, de 26 de diciembre, de Fundaciones y la Ley 49/2002, de 23 de diciembre, de régimen fiscal de las entidades sin fines lucrativos y el resto de disposiciones legales vigentes en materia contable, y muestran la imagen fiel del patrimonio, de la situación financiera y de los resultados de la Entidad.

Las cuentas anuales del ejercicio anterior fueron aprobadas por la Patronato, el 28 de abril de 2016.

b) Principios contables:

En la elaboración de las cuentas anuales se han aplicado los principios contables obligatorios definidos por la normativa vigente. No ha sido necesario ni renunciar a la aplicación de alguno de ellos, ni aplicar otro tipo de principios no obligatorios.

c) Aspectos críticos de la valoración y estimación de la incertidumbre:

No existen cambios en estimaciones contables que sean significativos y que afecten al ejercicio actual o a ejercicios futuros.

Las cuentas anuales se elaboran bajo el principio de empresa en funcionamiento al no existir incertidumbres, relativas a eventos o condiciones que puedan aportar dudas significativas sobre la posibilidad de que la fundación siga funcionando normalmente.

d) Comparación de la información:

Se presentan, a efectos comparativos, con una más de las partidas del balance, de la cuenta de pérdidas y ganancias y de la memoria de las cuentas anuales, además de las cifras del ejercicio 2016, las correspondientes al ejercicio anterior.

Como consecuencia de la salvedad mencionada en el informe de auditoría de las cuentas anuales del 2015, se han modificado las cuentas del ejercicio 2015, tal y como se menciona en el apartado 2.g) de los presentes estados financieros.

La Fundación está obligada a auditar las cuentas anuales de los ejercicios 2016 y 2015. Ambos se encuentran auditados.

e) Elementos recogidos en varias partidas:

No se ha realizado agrupación alguna de las partidas, ni fue necesario reflejar algún elemento patrimonial en varias partidas.

f) Cambios en criterios contables:

Durante el ejercicio 2016 no se han producido cambios significativos de criterios contables respecto a los criterios aplicados en el ejercicio anterior.

g) Corrección de errores:

Con el objeto de mejorar su presentación y la comparación de saldos, las cuentas anuales del ejercicio 2015 incluyen ajustes realizados como consecuencia de la salvedad incluida en el informe de auditoría de las cuentas anuales del 2015 (contabilización como ingreso por subvención y gasto por arrendamiento de la sesión de uso por la Diputación de Lugo de los edificios donde la Fundación desarrolla su actividad), los cuales incrementan

el saldo de los epígrafes de la Cuenta de Pérdidas y Ganancias, "Subvenciones, donaciones y legados imputados al excedente del ejercicio" e "Ingresos de la actividad propia" en 150.408,49 € y "Otros gastos de la actividad" en -150.408,49 €. Se modifican, igualmente los epígrafes 12 y 13 de memoria por la misma circunstancia.

Las cuentas anuales del 2016 no incluyen ajustes realizados como consecuencia de errores detectados en el ejercicio.

h) Importancia relativa:

Al determinar la información a desglosar en la presente memoria sobre las diferentes partidas de los estados financieros u otros asuntos, la Fundación, de acuerdo con el Marco Conceptual del Plan General de Contabilidad, ha tenido en cuenta la importancia relativa en relación con las cuentas anuales del ejercicio 2016.

3. Distribución del excedente del ejercicio

La propuesta de aplicación del excedente del ejercicio comprendido entre 1 de enero de 2016 y 31 de diciembre de 2016, es la que se refleja en el esquema siguiente:

BASES DE REPARTO	Ejercicio 2016	Ejercicio 2015
Excedente del ejercicio.....	290.945,60	390.230,77
Remanente.....	0,00	0,00
Reservas Voluntarias.....	0,00	0,00
Otras reservas de libre disposición.....	0,00	0,00
TOTAL.....	290.945,60	390.230,77
APLICACIÓN	Ejercicio 2016	Ejercicio 2015
A dotación fundacional / fondo social.....	0,00	0,00
A Reservas Especiales.....	0,00	0,00
A Reservas Voluntarias.....	290.945,60	390.230,77
A.....	0,00	0,00
A compensación de excedentes negativos de ejercicios anteriores.....	0,00	0,00
TOTAL.....	290.945,60	390.230,77

4. Normas de registro y valoración

Los criterios contables que son aplicados por la Fundación son los que se indican a continuación para cada una de las partidas:

1. Inmovilizado intangible:

El inmovilizado intangible se valora inicialmente por su coste, ya sea éste el precio de adquisición o el coste de producción. El coste del inmovilizado intangible adquirido mediante combinaciones de negocios es su valor razonable en la fecha de adquisición.

Después del reconocimiento inicial, el inmovilizado intangible se valora por su coste, menos la amortización acumulada y, en su caso, el importe acumulado de las correcciones por deterioro registradas.

Los activos intangibles son activos de vida útil definida y, por lo tanto, se amortizan sistemáticamente en función de la vida útil estimada de los mismos y de su valor residual. Los métodos y periodos de amortización aplicables son revisados en cada cierre de ejercicio y, si procede, ajustados de forma prospectiva. Al menos al cierre del ejercicio, se evalúa la existencia de indicios de deterioro, en cuyo caso se estiman los importes recuperables, efectuándose las correcciones valorativas que procedan, así y como se establece en el apartado h de este epígrafe.

La amortización de los elementos del inmovilizado intangibles de forma lineal durante su vida útil estimada, en función de los siguientes años de vida útil:

Descripción	Años	% Anual
Aplicaciones informáticas	5	20%

Cuando la vida útil de estos activos no pueda estimarse de manera fiable se amortizarán en un plazo de diez años, sin perjuicio de los plazos establecidos en las normas particulares sobre el inmovilizado intangible.

La Fundación incluye en el coste del inmovilizado intangible que necesita un período de tiempo superior a un año para estar en condiciones de uso, explotación o venta, los gastos financieros relacionados con la financiación específica o genérica, directamente atribuible a la adquisición, construcción o producción.

a) Investigación y desarrollo

Los gastos en investigación se activan desde el momento en que se cumplen las siguientes condiciones (si se optan por activarlos):

- Estar específicamente individualizados por proyectos y su coste claramente establecido para que pueda ser distribuido en el tiempo.
- Se puede establecer una relación estrecha entre "proyecto" de investigación y objetivos perseguidos y obtenidos. La apreciación de este requisito se realiza generalmente para cada conjunto de actividades interrelacionadas por la existencia de un objetivo común.

Los gastos de desarrollo del ejercicio se activan desde el momento en que se cumplen todas las siguientes condiciones:

- Existencia de un proyecto específico e individualizado que permita valorar de forma fiable el desembolso atribuible a la realización del proyecto.
- La asignación, imputación y distribución temporal de los costes de cada proyecto están claramente establecidas.
- En todo momento existen motivos fundados de éxito técnico en la realización del proyecto, tanto para el caso en que la intención sea la de la explotación directa, como para el de la venta a un tercero del resultado del proyecto una vez concluido, si existe mercado.
- La rentabilidad económica-comercial del proyecto está razonablemente asegurada.
- La financiación de los distintos proyectos están razonablemente asegurada para completar la realización de los mismos. Además de estar asegurada la disponibilidad de los adecuados recursos técnicos o de otro tipo para completar el proyecto y para utilizar o vender el activo intangible.
- Existe una intención de completar el activo intangible en cuestión, para usarlo o venderlo.

El cumplimiento de todas las condiciones anteriores se verifica durante todos los ejercicios en los que se realiza el proyecto, siendo el importe a activar el que se produce a partir del momento en que se cumplen dichas condiciones. No existe importe activado en este ejercicio.

En ningún caso se activan los desembolsos reconocidos inicialmente como gastos del ejercicio y que posteriormente han cumplido las condiciones mencionadas para su activación.

Los proyectos de investigación y desarrollo que se encargan a otras empresas o instituciones se valoran por su precio de adquisición.

Los proyectos que se realizan con medios propios de la empresa, se valoran por su coste de producción, que comprenden todos los costes directamente atribuibles y que son necesarios para crear, producir y preparar el activo para que pueda operar de la forma prevista.

La imputación a resultados de los gastos activados se realiza conforme a los siguientes criterios:

- a) Los gastos de investigación que figuran en el activo se amortizan, desde el momento en que se activan, durante su vida útil, en un plazo máximo de cinco años, salvo que existan dudas razonables sobre el éxito técnico o la rentabilidad económico-comercial del proyecto, en cuyo caso se imputan directamente a pérdidas del ejercicio. La amortización con cargo a los resultados del ejercicio ascendió a 11 euros.
- b) Los gastos de desarrollo que figuran en el activo se amortizan como mucho en cinco años, comenzando la amortización a partir de la fecha de terminación del proyecto. (Si la vida útil es superior a cinco años, justificar)

b) Concesiones

Los costes incurridos para obtener una concesión se amortizan linealmente en el periodo de concesión. Si se dieran las circunstancias de incumplimiento de condiciones que hicieran perder los derechos derivados de esta concesión, el valor contabilizado para la misma se usaría en su totalidad al objeto de anular su valor neto contable.

c) Patentes, licencias, marcas y similares

La propiedad industrial se valora por los costes incurridos para la obtención de la propiedad o el derecho al uso o a la concesión del uso de las distintas manifestaciones de la misma, siempre que, por las condiciones económicas que se deriven del contrato deban inventariarse. Se incluyen, entre otras, las patentes de invención, los certificados de protección de modelos de utilidad, el diseño industrial y las patentes de introducción.

Los derechos de la propiedad industrial se valoran por el precio de adquisición o costo de producción. Se contabilizan en este concepto el valor en libros de los gastos de desarrollo activados en el momento en que se obtenga la correspondiente patente o similar, incluido el coste de registro y finalización de la propiedad industrial, siempre que se cumplan las condiciones legales necesarias para su inscripción en el correspondiente registro, y sin perjuicio de los importes que también pudieran contabilizarse por razón de adquisición a terceros de los derechos correspondientes. Los gastos de investigación siguen su ritmo de amortización y no se incorporan al valor contable de la propiedad industrial.

Las patentes se pueden utilizar durante un periodo de 10 años, por lo que se amortizan linealmente en dicho periodo.

Las licencias se pueden utilizar durante un periodo inicial dependiendo del tipo de licencia. Este periodo inicial se puede renovar a la elección de la Entidad sin ningún tipo de coste, siempre que se cumplan las condiciones de la licencia, por lo que se estima que tienen una vida útil de 10 años.

d) Propiedad Industrial

La propiedad industrial se valora por los costes incurridos para la obtención de la propiedad o el derecho al uso o a la concesión del uso de las distintas manifestaciones de la misma, siempre que, por las condiciones económicas que se derivan del contrato deban inventariarse por la empresa adquirente. Se incluyen, entre otras, las patentes de invención, los certificados de protección de modelos de utilidad, el diseño industrial y las patentes de producción.

Los derechos de la propiedad industrial se valoran por el precio de adquisición o coste de producción, incluyendo el valor en libros de los gastos de desarrollo activados en el momento en que se obtiene la correspondiente patente o similar, incluido el coste de registro y formalización de la propiedad industrial.

Son objeto de amortización y corrección valorativa por deterioro.

e) Fondo de Comercio

Su valor se pone de manifiesto como consecuencia de una adquisición onerosa en el contexto de una combinación de negocios.

El importe del fondo de comercio es el exceso del coste de la combinación de negocios sobre el correspondiente valor razonable de los activos identificables adquiridos menos el de las pasivas asumidas.

Con posterioridad al reconocimiento inicial, el fondo de comercio se valorará por su precio de adquisición menos la amortización acumulada y, en su caso, el importe acumulado de las correcciones valorativas por deterioro reconocidas.

El fondo de comercio se amortiza durante su vida útil, estimada en 10 años (salvo prueba en contrario), siendo su recuperación lineal. Dicha vida útil se ha determinado de forma separada para cada unidad generadora de efectivo a la que se le ha asignado fondo de comercio.

Las unidades generadoras de efectivo a las que se haya asignado el fondo de comercio, se someten, al menos anualmente, al análisis si existen indicios de deterioro, y, en caso de que los haya, a la comprobación del deterioro del valor, practicándose, en su caso, el registro de la corrección valorativa por deterioro. En el presente ejercicio no se ha registrado ninguna corrección valorativa por deterioro.

Las correcciones valorativas por deterioro reconocidas en el fondo de comercio no son objeto de reversión en los ejercicios posteriores.

f) Aplicaciones informáticas

Se valoran al precio de adquisición o coste de producción, incluyéndose en este epígrafe los gastos de desarrollo de las páginas web *siempre que esté prevista su utilización durante varios años*. La vida útil de estos elementos se estima en 5 años.

Los gastos del personal propio que ha trabajado en el desarrollo de las aplicaciones informáticas se incluyen como mayor coste de las mismas, con abono al epígrafe "Trabajos realizados por la empresa para su activo" de la cuenta de pérdidas y ganancias.

Las reparaciones que no representen una ampliación de la vida útil y los costes de mantenimiento son cargados en la cuenta de pérdidas y ganancias en el ejercicio en que se producen.

g) Derechos de traspaso

No aplicable por no existir en balance, pero si existiera como norma sería:

Se registrarían los importes satisfechos por el derecho/cesión de uso. El reconocimiento inicial correspondería a su precio de adquisición y se amortizarían en el período estimado en el cual contribuirán a la obtención de ingresos, excepto que la duración del contrato sea inferior en cuyo caso se amortizan en dicho período.

h) Deterioro de valor de inmovilizado intangible

Al cierre del ejercicio o siempre que existan indicios de pérdidas de valor, la Entidad revisa los importes en libros de sus activos intangibles para determinar si existen indicios de que dichos activos hayan sufrido una

pérdida por deterioro de valor. Si existe cualquier indicio, el importe recuperable del activo se calcula con el objeto de determinar el avance de la pérdida por deterioro de valor (si la hubiera). En caso de que el activo no genere flujos de efectivo por sí mismo que sean independientes de otros activos, la Entidad calculará el importe recuperable de la unidad generadora de efectivo a la que pertenece el activo.

El importe recuperable es el valor superior entre el valor razonable menos el coste de venta y el valor en uso.

Para estimar el valor en uso, la Entidad prepara las previsiones de flujos de caja futuros antes de impuestos a partir de los presupuestos más recientes aprobados por el Órgano de Administración de la Entidad. Estos presupuestos incorporan las mejores estimaciones disponibles de ingresos y gastos de las unidades generadoras de efectivo utilizando la experiencia del pasado y las expectativas futuras. Estas previsiones cubren los próximos años, estimándose los flujos para los años futuros aplicando tasas de crecimiento razonables que, en ningún caso, son crecientes ni superan las tasas de crecimiento de los años anteriores.

Al evaluar el valor de uso, los futuros flujos de efectivos estimados se descuentan a su valor actual utilizando un tipo de interés de mercado sin riesgo, ajustados por los riesgos específicos del activo que no se han tenido en cuenta al estimar los futuros flujos de efectivo.

Si se estima que el importe recuperable de un activo (o una unidad generadora de efectivo) es inferior a su importe en libros, el importe en libros del activo (unidad generadora de efectivo) se reduce a su importe recuperable. Para ello se reconoce el importe de la pérdida por deterioro de valor como gasto y se distribuye entre los activos que forman la unidad, reduciendo en primer lugar el fondo de comercio, si existiera, y, a continuación, el resto de los activos de la unidad prorrateados en función de su importe en libros.

Cuando una pérdida por deterioro de valor revierte posteriormente, el importe en libros del activo (unidad generadora de efectivo) se incrementa a la estimación revisada de su importe recuperable, pero de tal modo que el importe en libros incrementado no supere el importe en libros que se habría determinado de no haberse reconocido ninguna pérdida por deterioro de valor para el activo (unidad generadora de efectivo) en ejercicios anteriores. Inmediatamente se reconoce una reversión de una pérdida por deterioro de valor como ingreso.

En el presente ejercicio la Entidad no ha registrado pérdidas por deterioro del inmovilizado intangible.

i) Propiedad intelectual

La propiedad intelectual se integra por derechos de carácter personal y patrimonial, que atribuyen al autor la plena disposición y el derecho exclusivo a la explotación de la obra, sin más limitaciones que las establecidas en la Ley. Son objeto de propiedad intelectual todas las creaciones originales literarias, artísticas o científicas expresadas por cualquier medio o soporte, tangible o intangible, actualmente conocido o que se invente en el futuro. El título de una obra, cuando sea original, queda protegido como parte de ella.

Corresponden al autor de la propiedad intelectual dos clases de derechos: el derecho moral, de carácter inalienable e intransferible y, el derecho de explotación de su obra, que abarca los derechos, entre otros, de reproducción y distribución.

Para los elementos de la propiedad intelectual, con carácter general, se utilizarán los mismos principios y criterios de valoración indicados para la propiedad industrial, utilizando para su contabilización una partida específica.

j) Contratos de franquicia

El importe satisfecho en contraprestación del canon de asociación a una franquicia se contabiliza como un inmovilizado intangible cuando sea probable la obtención a partir del mismo de beneficios o rendimientos económicos para la empresa en el futuro y cuando se pueda valorar de manera fiable.

Este derecho se amortiza de forma sistemática durante el período en que contribuye a la obtención de ingresos, no excediendo el plazo de duración del contrato de franquicia, teniendo en cuenta, en su caso, las posibles prórrogas que se han acordado. Si a lo largo de la vida del contrato existieran dudas sobre la recuperación del activo, se deberá registrar la oportuna corrección valorativa por deterioro.

2. Inmovilizado material:

Se valora a su precio de adquisición o a su coste de producción que incluye, además del importe facturado después de deducir cualquier descuento o rebaja en el precio, todos los gastos adicionales y directamente relacionados que se produzcan hasta su puesta en funcionamiento, como los gastos de explotación y derribo, transporte, seguros, instalación, montaje y otros similares. La Entidad incluye en el coste del inmovilizado material que necesita un periodo de tiempo superior a un año para estar en condiciones de uso, explotación o venta, los gastos financieros relacionados con la financiación específica o genérica, directamente atribuible a la adquisición, construcción o producción. Forma parte, también, del valor del inmovilizado material, la estimación, inicial del valor actual de las obligaciones asumidas derivadas del desmantelamiento o retiro y otras asociadas al activo, tales como costes de rehabilitación, cuando estas obligaciones dan lugar al registro de provisiones. Así como la mejor estimación del valor actual del importe contingente, no obstante, los pagos contingentes que dependan de magnitudes relacionadas con el desarrollo de la actividad, se contabilizan como un gasto en la cuenta de pérdidas y ganancias a medida en que se incurran.

Las cantidades entregadas a cuenta de adquisiciones futuras de bienes del inmovilizado material, se registran en el activo y los ajustes que surjan por la actualización del valor del activo asociado al anticipo dan lugar al reconocimiento de ingresos financieros, conforme se devenguen. A tal efecto se utiliza el tipo de interés incremental del proveedor existente en el momento inicial, es decir, el tipo de interés al que el proveedor podría financiarse en condiciones equivalentes a las que resultan del importe recibido, que no será objeto de modificación en posteriores ejercicios. Cuando se trate de anticipos con vencimiento no superior a un año y cuyo efecto financiero no sea significativo, no será necesario llevar a cabo ningún tipo de actualización.

No es aplicable la activación de grandes reparaciones y costes de retiro y rehabilitación.

La Entidad no tiene compromisos de desmantelamiento, retiro o rehabilitación para sus bienes de activo. Por ello no se han contabilizado en los activos valores para la cobertura de tales obligaciones de futuro.

Los administradores de la Entidad considera que el valor contable de los activos no supera el valor recuperable de los mismos.

Se registra la pérdida por deterioro del valor de un elemento del inmovilizado material cuando su valor neto contable supere a su importe recuperable, entendiendo éste como el mayor importe entre su valor razonable menos los costes de venta y su valor en uso.

Los gastos realizados durante el ejercicio con motivo de las obras y trabajos efectuados por la Entidad, se cargarán en las cuentas de gastos que correspondan. Los costes de ampliación o mejora que dan lugar a un aumento de la capacidad productiva o a un alargamiento de la vida útil de los bienes, son incorporados al activo como mayor valor del mismo. Las cuentas del inmovilizado material en curso, se cargan por el importe de dichos gastos, con abono a la partida de ingresos que recoge los trabajos realizados por la Entidad para sí misma.

Los costes relacionados con grandes reparaciones de los elementos del inmovilizado material se reconocen como sustitución en el momento en que se incurran y se amortizan durante el periodo que medie hasta la siguiente reparación, dando de baja cualquier importe asociado a la reparación que pudiera permanecer en el valor contable del citado inmovilizado.

En los arrendamientos financieros se contabiliza el activo de acuerdo con su naturaleza, y un pasivo financiero por el mismo importe, que es el menor entre el valor razonable del activo arrendado y el valor actual al inicio del arrendamiento de los pagos mínimos acordados.

La amortización de los elementos del inmovilizado material se realiza, desde el momento en el que están disponibles para su puesta en funcionamiento, de forma lineal durante su vida útil estimada estimando un valor residual nulo, en función de los siguientes años de vida útil:

Descripción	Años	% Anual
Construcciones	40	2,5%
Instalaciones Técnicas	10	10%
Maquinaria	6,66	15%
Utillaje	10	10%
Mobiliario	12,5	8%
Equipos Procesos de Información	5	20%
Elementos de Transporte	10	10%
Otro Inmovilizado	10	10%

La Entidad evalúa al menos al cierre de cada ejercicio si existen indicios de pérdidas por deterioro de valor de su inmovilizado material, que reduzcan el valor recuperable de dichos activos a un importe inferior al de su valor en libros. Si existe cualquier indicio, se estima el valor recuperable del activo con el objeto de determinar el alcance de la eventual pérdida por deterioro de valor. En caso de que el activo no genere flujos de efectivo que sean independientes de otros activos o grupos de activos, la Entidad calcula el valor recuperable de la unidad generadora de efectivo (UGF) a la que pertenece el activo.

El valor recuperable de los activos es el mayor entre su valor razonable menos los costos de venta y su valor en uso. La determinación del valor en uso se realiza en función de los flujos de efectivo futuros esperados que se derivarán de la utilización del activo, las expectativas sobre posibles variaciones en el importe o distribución temporal de los flujos, el valor temporal del dinero, el precio a satisfacer por soportar la incertidumbre relacionada con el activo y otros factores que los participantes del mercado considerarían en la valoración de los flujos de efectivo futuros relacionados con el activo.

En el caso de que el importe recuperable estimado sea inferior al valor neto en libros del activo, se registra la correspondiente pérdida por deterioro con carga a la cuenta de resultados, reduciendo el valor en libros del activo a su importe recuperable.

Una vez reconocida la corrección valorativa por deterioro o su reversión, se ajustan las amortizaciones de los ejercicios siguientes considerando el nuevo valor contable.

No obstante lo anterior, si de las circunstancias específicas de los activos se pone de manifiesto una pérdida de carácter irreversible, ésta se reconoce directamente en pérdidas procedentes del inmovilizado de la cuenta de resultados.

En el ejercicio 2016 la Entidad no ha registrado pérdidas por deterioro de los inmovilizados materiales.

4. Inversiones inmobiliarias

La Entidad clasifica como inversiones inmobiliarias aquellos activos no corrientes que sean inmuebles y que posee para obtener rentas, plusvalías o arrendos, en lugar de para su uso en la producción o suministros de bienes o servicios, o bien para fines administrativos, o su venta en el curso ordinario de las operaciones. Así como aquellos terrenos y edificios cuyos usos futuros no estén determinados en el momento de su incorporación al patrimonio de la Entidad.

Para la valoración de las inversiones inmobiliarias se utiliza los criterios del inmovilizado material para los terrenos y construcciones, siendo los siguientes:

- o Los solares sin edificar se valoran por su precio de adquisición más los gastos de acondicionamiento, como cierres, movimiento de tierras, obras de saneamiento y drenaje, los de derribo de construcciones cuando sea necesario para poder efectuar obras de nueva planta, los gastos de inspección y levantamientos de platos cuando se efectúan con carácter previo a su adquisición, así como, la estimación inicial del valor actual de las obligaciones presentes derivadas de los costes de rehabilitación del solar.

- o Las construcciones se valoran por su precio de adquisición o coste de producción incluidas aquellas instalaciones y elementos que tienen carácter de permanencia, por las tasas inferiores a la construcción y los honorarios facultativos de proyecto y dirección de obra.

No existen partidas en este epígrafe en el ejercicio.

4. Bienes de Patrimonio Histórico.

La entidad clasifica como Bienes del Patrimonio Histórico aquellos elementos recogidos en la Ley 16/1985, de 25 de junio, del Patrimonio Histórico Español. Son bienes que la comunidad considera oportuno preservar por razones de índole artística o cultural, siendo uno de sus rasgos característicos el hecho de que no se pueden reemplazar.

Para la valoración de estos bienes se utiliza los criterios del inmovilizado material. Sin perjuicio de lo expuesto a continuación:

- Las grandes reparaciones a las que deban someterse estos bienes se contabilizan de acuerdo con el siguiente criterio:

a) En la determinación del precio de adquisición se tiene en cuenta la incidencia de los costes relacionados con grandes reparaciones. En este sentido, el importe equivalente a estos costes se amortiza de forma distinta a la del resto del elemento, durante el período que medie hasta la gran reparación. Si estos costes no están especificados en la adquisición o construcción, a efectos de su identificación, se utiliza el precio actual de mercado de una reparación similar.

b) Cuando se realiza la gran reparación, su coste se reconoce en el valor contable del bien como una sustitución, siempre y cuando se cumplan las condiciones para su reconocimiento. Asimismo, se da de baja cualquier importe asociado a la reparación que pueda permanecer en el valor contable del citado bien.

- Cuando los bienes del Patrimonio Histórico no se pueden valorar de forma fiable su precio de adquisición está constituido por los gastos de acondicionamiento, en función de sus características originales. No forman parte del valor de estos bienes las instalaciones y elementos distintos de los constitucionales que forman parte de los mismos o de su entorno aunque tengan carácter de permanencia. Tales instalaciones y elementos se inscriben en el balance en la partida correspondiente a su naturaleza.

- Los bienes del Patrimonio Histórico no se someten a amortización cuando su potencial de servicio sea usado tan lentamente que sus vidas útiles estimadas sean indefinidas sin que los mismos sufran desgaste por su funcionamiento, uso o distructo.

- Las obras de arte y objetos de colección que no tienen la calificación de bienes del Patrimonio Histórico son objeto de amortización, salvo que la vida útil de dichos bienes también sea indefinida.

5. Permutas

En las permutas de carácter comercial, se valora el inmovilizado material recibido por el valor razonable del activo entregado más las contrapartidas monetarias que se han entregado a cambio salvo que se tenga una evidencia más clara del valor razonable del activo recibido y con el límite de este último.

Se ha considerado una permuta de carácter comercial cuando:

- El riesgo, calendario e importe de los flujos de efectivo del inmovilizado recibido difiere de la configuración de los flujos de efectivo del activo entregado; o

El valor actual de los flujos de efectivo después de impuestos de las actividades de la Entidad afectadas por la permuta, se ve modificado como consecuencia de la permuta.

Cuando la permuta no tenga carácter comercial o cuando no pueda obtenerse una estimación fiable del valor razonable de los elementos que intervienen en la operación, el inmovilizado material recibido se valora por el valor contable del bien entregado más, en su caso, las contrapartidas monetarias que se hubieran entregado a cambio, con el límite, cuando esté disponible, del valor razonable del inmovilizado recibido si éste fuera menor.

6. Créditos y débitos por la actividad propia

La presente norma se aplicará a:

a) **Créditos por la actividad propia:** son los derechos de cobro que se originan en el desarrollo de la actividad propia frente a los beneficiarios, usuarios, patrocinadores y afiliados.

- Las cuotas, donativos y otras ayudas similares, procedentes de patrocinadores, afiliados u otros deudores, con vencimiento a corto plazo, originan un derecho de cobro que se contabiliza por su valor nominal. Si el vencimiento supera el citado plazo, se reconocerán por su valor actual. La diferencia entre el valor actual y el nominal del crédito se registra como un ingreso financiero en la cuenta de resultados de acuerdo con el criterio del coste amortizado.
- Los préstamos concedidos en el ejercicio de la actividad propia a tipo de interés cero o por debajo del interés de mercado se contabilizan por su valor razonable. La diferencia entre el valor razonable y el importe entregado se reconoce, en el momento inicial, como un gasto en la cuenta de resultados de acuerdo con su naturaleza. Después de su reconocimiento inicial, la reversión del descuento practicado se contabiliza como un ingreso financiero en la cuenta de resultados.
- Al menos al cierre del ejercicio, se efectúan las correcciones valorativas necesarias siempre que exista evidencia objetiva de que se ha producido un deterioro de valor en estos activos, que se contabilizan aplicando el criterio del coste amortizado.

b) **Débitos por la actividad propia:** son las obligaciones que se originan por la concesión de ayudas y otras asignaciones a los beneficiarios de la entidad en cumplimiento de los fines propios.

- Las ayudas y otras asignaciones concedidas por la entidad a sus beneficiarios, con vencimiento a corto plazo, originan el reconocimiento de un pasivo por su valor nominal. Si el vencimiento supera el citado plazo, se reconoce por su valor actual. La diferencia entre el valor actual y el nominal del débito se contabiliza como un gasto financiero en la cuenta de resultados de acuerdo con el criterio del coste amortizado.
- Si la concesión de la ayuda es plurianual, el pasivo se registra por el valor actual del importe comprometido en firme de forma irrevocable e incondicional. Se aplica este mismo criterio en aquellos casos en los que la prolongación de la ayuda no está sometida a evaluaciones periódicas, sino al mero cumplimiento de trámites formales o administrativos.

7. Activos financieros y pasivos financieros

La Fundación tiene registrados en el capítulo de instrumentos financieros, aquellos contratos que dan lugar a un activo financiero en una empresa y simultáneamente a un pasivo financiero o a un instrumento de patrimonio en otra empresa. Se consideran, por tanto instrumentos financieros los siguientes. La presente norma resulta de aplicación a los siguientes:

a) **Activos financieros:**

- Efectivo y otros activos líquidos equivalentes.
- Créditos por operaciones comerciales: clientes y deudores varios.
- Créditos a terceros: tales como los préstamos y créditos financieros concedidos, incluidos los surgidos de la venta de activos no corrientes.
- Valores representativos de deuda de otras empresas adquiridos: acciones, participaciones en instituciones de inversión colectiva y otros instrumentos de patrimonio.
- Derivados con valoración favorable para la empresa: entre ellos, futuros, opciones, permutas financieras y compraventa de monedas extranjeras a plazo.
- Otros activos financieros: tales como depósitos en entidades de crédito, anticipos y créditos al personal, fianzas y depósitos constituidos, dividendos a cobrar y desembolsos exigidos sobre instrumentos de patrimonio propio.

b) **Pasivos financieros:**

- Débitos por operaciones comerciales: proveedores y acreedores varios.
- Deudas con entidades de crédito.
- Obligaciones y otros valores negociables emitidos: tales como bonos y pagarés.

- Derivados con valoración desfavorable para la empresa: entre ellos, futuros, opciones, permutas financieras y compraventa de moneda extranjera a plazo.
- Deudas con características especiales.
- Otros pasivos financieros: deudas con terceros, tales como los préstamos y créditos financieros recibidos de personas o empresas que no sean entidades de crédito incluidos los surgidos en la compra de activos no corrientes, fianzas y depósitos recibidos y desembolsos exigidos por terceros sobre participaciones.

7.1 Inversiones financieras a largo y corto plazo

Préstamos y cuentas por cobrar: se registran a su coste amortizado, correspondiendo al efectivo entregado, menos las devoluciones del principal efectuadas, más los intereses devengados no entrados en el caso de los préstamos, y al valor actual de la contraprestación realizada en el caso de las cuentas por cobrar. La Entidad registra los correspondientes deterioros por la diferencia existente entre el importe a recuperar de las cuentas por cobrar y el valor en libros por el que se encuentran registradas.

Inversiones mantenidas hasta su vencimiento: aquellos valores representativos de deuda, con una fecha de vencimiento fijada, cobros de cuantía determinada o determinable, que se negocian en un mercado activo y que la Entidad tiene intención y capacidad de conservar hasta su vencimiento. Se contabilizan a su coste amortizado.

Activos financieros registrados a valor razonable con cambios en resultados

La Entidad clasifica los activos y pasivos financieros a valor razonable con cambios en la cuenta de resultados en el momento de su reconocimiento inicial sólo si:

- con ello se elimina o reduce significativamente la no correlación contable entre activos y pasivos financieros o
- el rendimiento de un grupo de activos financieros, pasivos financieros o de ambos, se gestiona y evalúa según el criterio de valor razonable, de acuerdo con la estrategia documentada de inversión o de gestión del riesgo de la Entidad.

También se clasifican en esta categoría los activos y pasivos financieros con derivados implícitos, que son tratados como instrumentos financieros híbridos, bien porque han sido designados como tales por la Entidad o debido a que no se puede valorar el componente del derivado con fiabilidad en la fecha de adquisición o en una fecha posterior. Los activos y pasivos financieros a valor razonable con cambios en la cuenta de resultados se valoran siguiendo los criterios establecidos para los activos y pasivos financieros mantenidos para negociar.

La Entidad no reclasifica ningún activo o pasivo financiero de o a esta categoría mientras esté reconocido en el balance de situación, salvo cuando proceda calificar el activo como inversión en empresas del grupo, asociadas o multigrupo.

Las inversiones en empresas del grupo, multigrupo y asociadas.

Inversiones disponibles para la venta: son el resto de inversiones que no entran dentro de las cuatro categorías anteriores, viéndose a corresponder casi a su totalidad a las inversiones financieras en capital, con una inversión inferior al 20%. Estas inversiones figuran en el balance de situación adjunto por su valor razonable cuando es posible determinarlo de forma fiable. En el caso de participaciones en Entidades no cotizadas, normalmente el valor de mercado no es posible determinarlo de manera fiable por lo que, cuando se da esta circunstancia, se valoran por su coste de adquisición o por un importe inferior si existe evidencia de su deterioro.

Intereses y dividendos recibidos de activos financieros-

Los intereses y dividendos de activos financieros devengados con posterioridad al momento de la adquisición se reconocen como ingresos en la cuenta de resultados. Los intereses se reconocen por el método del tipo de interés efectivo y los ingresos por dividendos procedentes de inversiones en instrumentos de patrimonio se reconocen cuando han surgido los derechos para la Entidad a su percepción.

En la valoración inicial de los activos financieros se registran de forma independiente, atendiendo a su vencimiento, el importe de los intereses explícitos devengados y no vencidos en dicho momento, así como el importe de los dividendos acordados por el órgano competente en el momento de la adquisición.

Baja de activos financieros-

La Entidad da de baja los activos financieros cuando expiran o se han cedido los derechos sobre los flujos de efectivo del correspondiente activo financiero y se han transferido sustancialmente los riesgos y beneficios inherentes a su propiedad. En el caso concreto de cuentas a cobrar se entiende que este hecho se produce en general si se han transmitido los riesgos de insolvencia y mora.

Cuando el activo financiero se da de baja la diferencia entre la contraprestación recibida neta de los costes de transacción atribuibles y el valor en libros del activo, más cualquier importe acumulado que se haya reconocido directamente en el patrimonio neto, determina la ganancia o pérdida surgida al dar de baja dicho activo, que forma parte del resultado del ejercicio en que ésta se produce.

Por el contrario, la Entidad no da de baja los activos financieros, y reconoce un pasivo financiero por un importe igual a la contraprestación recibida, en las cesiones de activos financieros en las que se retenga sustancialmente los riesgos y beneficios inherentes a su propiedad.

7.2. Efectivo y otros medios líquidos equivalentes

Bajo este epígrafe del balance de situación adjunto se registra el efectivo en caja y bancos, depósitos a la vista y otras inversiones a corto plazo con vencimiento inferior a tres meses de alta liquidez que son rápidamente realizables en caja y que no tienen riesgo de cambios en su valor.

7.3. Pasivos financieros

Los préstamos, obligaciones y similares se registran inicialmente por el importe recibido, neto de costes incurridos en la transacción. Los gastos financieros, incluidas las primas pagaderas en la liquidación o el reembolso y los costes de transacción, se contabilizan en la cuenta de resultados según el criterio del devengo utilizando el método del interés efectivo. El importe devengado y no liquidado se añade al importe en libros del instrumento en la medida en que no se liquidan en el periodo en que se producen.

Las cuentas a pagar se registran inicialmente a su coste de mercado y posteriormente son valoradas al coste amortizado utilizando el método de la tasa de interés efectivo.

Fianzas entregadas

Los depósitos o fianzas constituidas en garantía de determinadas obligaciones, se valoran por el importe efectivamente satisfecho, que no difiere significativamente de su valor razonable.

Valor razonable

El valor razonable es el importe por el que puede ser intercambiado un activo o liquidado un pasivo, entre partes interesadas y debidamente informadas, que realicen una transacción en condiciones de independencia mutua.

Con carácter general, en la valoración de instrumentos financieros valorados a valor razonable, la Entidad calcula éste por referencia a un valor fiable de mercado, constituyendo el precio cotizado en un mercado activo la mejor referencia de dicho valor razonable. Para aquellos instrumentos respecto de los cuales no exista un mercado activo, el valor razonable se obtiene, en su caso, mediante la aplicación de modelos y técnicas de valoración.

Se asume que el valor en libros de los créditos y débitos por operaciones comerciales se aproxima a su valor razonable.

7.4. Inversiones en empresas del grupo, multigrupo y asociadas

Las inversiones en empresas del grupo, multigrupo y asociadas, se valoran inicialmente por su coste, que equivale al valor razonable de la contraprestación entregada más los costes de transacción.

Al menos al cierre del ejercicio, la Entidad procede a evaluar si ha existido deterioro de valor de las inversiones. Las correcciones valorativas por deterioro y en su caso la reversión, se llevan como gasto o ingreso, respectivamente, en la cuenta de resultados.

La corrección por deterioro se aplicará siempre que exista evidencia objetiva de que el valor en libros de una inversión no será recuperable. Se entiende por valor recuperable, el mayor importe entre su valor razonable menos los costes de venta y el valor actual de los flujos de efectivo futuros derivados de la inversión, calculados bien mediante la estimación de los que se espera recibir como consecuencia del reparto de dividendos realizados por la empresa participada y de la enajenación o baja en cuentas de la inversión misma, bien mediante la estimación de su participación en los flujos de efectivo que se espera que sean generados por la empresa participada. Salvo mejor evidencia del importe recuperable, se tomará en consideración el patrimonio neto de la Entidad participada corregido por las plusvalías tácitas existentes en la fecha de la valoración.

Los pasivos financieros y los instrumentos de patrimonio se clasifican conforme al contenido de los acuerdos contractuales pactados y teniendo en cuenta el fondo económico. Un instrumento de patrimonio es un contrato que representa una participación residual en el patrimonio del grupo una vez deducidos todos sus pasivos.

8 Existencias.

Se valoran al precio de adquisición o coste de producción. El precio de adquisición es el importe facturado por el proveedor, deducidos los descuentos y los intereses incorporados al nominal de los débitos más los gastos adicionales para que las existencias se encuentren ubicadas para su venta: transportes, aranceles, seguros y otros atribuibles a la adquisición. En cuanto al coste de producción, las existencias se valoran añadiendo al coste de adquisición de las materias primas y otras materias consumibles, los costes directamente imputables al producto y la parte que razonablemente corresponde los costes indirectamente imputables a los productos.

La Entidad utiliza el método FIFO para la asignación de valor a las existencias.

Los impuestos indirectos que gravan las existencias sólo se incorporan al precio de adquisición o coste de producción cuando no son recuperables directamente de la Hacienda Pública.

En cuanto a las existencias que necesitan un período superior al año para ser vendidas, se incorporan los gastos financieros en los términos previstos en la norma sobre inmovilizado material.

Los anticipos a proveedores a cuenta de suministros futuros de existencias se valoran por su coste.

La valoración de los productos obsoletos, defectuosos o de lento movimiento se reduce a su posible valor de realización.

Cuando el valor neto realizable de las existencias es inferior a su precio de adquisición o a su coste de producción, se efectúan las oportunas correcciones valorativas reconociéndolas como un gasto en la cuenta de resultados.

Si dejan de existir las circunstancias que causaron la corrección del valor de las existencias, el importe de la corrección es objeto de reversión reconociéndolo como un ingreso en la cuenta de resultados.

9. Transacciones en moneda extranjera:

No existe ninguna partida en este epígrafe

10. Impuesto sobre beneficios:

El gasto por impuestos sobre beneficios del ejercicio se calcula mediante la suma del impuesto corriente que resulta de la aplicación del tipo de gravamen sobre la base imponible del ejercicio y después de aplicar las deducciones que fiscalmente son admisibles, más la variación de los activos y pasivos por impuestos diferidos.

Los activos y pasivos por impuestos diferidos incluyen las diferencias temporarias que se identifican como aquellos importes que se prevén pagaderos o recuperables por las diferencias entre los importes en libros de los activos y pasivos y su valor fiscal, así como las bases imponibles negativas pendientes de compensación y los créditos por deducciones fiscales no aplicadas fiscalmente. Dichos importes se registran aplicando a la diferencia temporaria o crédito que corresponda el tipo de gravamen al que se espera recuperarlos o liquidarlos.

Se reconoce el correspondiente pasivo por impuestos diferidos para todas las diferencias temporarias imponibles, salvo que la diferencia temporaria se derive del reconocimiento inicial de un fondo de comercio o del reconocimiento inicial en una transacción que no es una combinación de negocios de otros activos y pasivos o una operación que en el momento de su realización, no afecte al resultado fiscal ni contable.

Por su parte, los activos por impuestos diferidos, identificados con diferencias temporarias deducibles, solo se reconocen en el caso de que se considere probable que la Entidad va a tener en el futuro suficientes garantías fiscales contra las que poder hacerlos efectivos y no procedan del reconocimiento inicial de otros activos y pasivos en una operación que no sea una combinación de negocios y que no afecte ni al resultado fiscal ni al resultado contable. El resto de activos por impuestos diferidos (bases imponibles negativas y deducciones pendientes de compensar) solamente se reconocen en el caso de que se considere probable que la Entidad vaya a tener en el futuro suficientes garantías contables contra las que poder hacerlos efectivos.

Con ocasión de cada cierre contable, se revisan los impuestos diferidos registrados (tanto activos como pasivos) con objeto de comprobar que se mantienen vigentes, efectuándose las oportunas correcciones a los mismos con los resultados de los análisis realizados.

De acuerdo con la Ley 49/2002, de régimen fiscal de de las entidades sin fines lucrativos y de los incentivos fiscales al mecenazgo, y con el Real Decreto 1270/2003, por el que se aprueba el reglamento para la aplicación del régimen fiscal de de las entidades sin fines lucrativos y de los incentivos fiscales al mecenazgo, las entidades consideradas sin fines lucrativos a los efectos de esta ley gozarán de un régimen fiscal especial condicionado al cumplimiento de una serie de requisitos y supuestos.

11. Ingresos y gastos.

Los ingresos y gastos se imputan en función del criterio del devengo con independencia del momento en que se produce la corriente monetaria o financiera derivada de ellos.

No obstante, la Entidad únicamente contabiliza los beneficios realizados a la fecha de cierre del ejercicio, en tanto que los riesgos y las pérdidas previsibles, aun siendo eventuales, se contabilizan tan pronto son conocidos.

Los ingresos por la venta de bienes o servicios se reconocen por el valor razonable de la contrapartida recibida o a recibir derivada de los mismos. Los descuentos por pronto pago, por volumen u otro tipo de descuentos, así como los intereses incorporados al nominal de los créditos, se registran como una minoración de los mismos. No obstante la Entidad incluye los intereses incorporados a los créditos comerciales con vencimiento no superior a un año que no tienen un tipo de interés contractual, cuando el efecto de no actualizar los flujos de efectivo no es significativo.

Los descuentos concedidos a clientes se reconocen en el momento en que es probable que se van a cumplir las condiciones que determinan su concesión como una reducción de los ingresos por ventas.

Los anticipos a cuenta de ventas futuras figuran valorados por el valor recibido.

Las ayudas otorgadas por la entidad se reconocen en el momento en que se aprueba su concesión.

Las cuotas de usuarios o afiliados se reconocen como ingresos en el periodo al que corresponden.

Los ingresos procedentes de promociones para captación de recursos, de patrocinadores y de colaboraciones se reconocen cuando las campañas y actos se producen.

12. Provisiones y contingencias:

Las obligaciones existentes a la fecha del balance de situación surgidas como consecuencia de sucesos pasados de los que pueden derivarse perjuicios patrimoniales para la Entidad cuyo importe y momento de cancelación son indeterminados se registran en el balance de situación como provisiones por el valor actual del importe más probable que se estima que la Entidad tendrá que desembolsar para cancelar la obligación.

La compensación a recibir de un tercero en el momento de liquidar la obligación, no supone una minoración del importe de la deuda, sin perjuicio del reconocimiento en el activo de la Entidad del correspondiente derecho de cobro, siempre que no existan dudas de que dicho reembolso será percibido, registrándose dicho activo por un importe no superior de la obligación registrada contablemente.

13. Subvenciones, donaciones y legados:

- a) Las subvenciones, donaciones y legados de capital no reintegrables se valoran por el importe concedido, reconociéndose inicialmente como ingresos directamente imputados al patrimonio neto y se imputan a resultados en proporción a la depreciación experimentada durante el período por los activos financiados por dichas subvenciones, salvo que se trate de activos no depreciables en cuyo caso se imputarán al resultado del ejercicio en que se produzca la enajenación o baja en inventario de los mismos.
- b) Si las subvenciones, donaciones o legados fueran concedidos por los asociados, fundadores o patronos se sigue el mismo criterio que el punto anterior, salvo que se otorguen a título de dotación fundacional o fondo social, en cuyo caso se reconocen directamente en los fondos propios de la entidad.
- c) Las aportaciones efectuadas por un tercero a la dotación fundacional o al fondo social también se reconocen directamente en los fondos propios.
- d) Mientras tienen el carácter de subvenciones, donaciones y legados reintegrables se contabilizan como deudas a largo plazo transformables en subvenciones.
- e) Cuando las subvenciones, donaciones y legados se concedan para financiar gastos específicos se imputarán como ingresos en el ejercicio en que se devenguen los gastos que están financiando.
- f) En las cesiones de uso de un terreno de forma gratuita y tiempo determinado, la entidad reconoce un inmovilizado intangible por el importe del valor razonable atribuible al derecho de uso cedido. Registrando un ingreso directamente en el patrimonio neto, que se reclasifica al excedente del ejercicio como ingreso sobre una base sistemática y racional.
- g) En las cesiones de uso de un terreno y una construcción de forma gratuita y tiempo determinado, el tratamiento contable es el mismo que en el apartado anterior. Aunque si el plazo de cesión es superior a la vida útil de la construcción, el derecho de uso atribuible a la misma se contabiliza como un inmovilizado material.
- h) En la cesión de un inmueble de forma gratuita por un período de un año prorrogable por períodos iguales o por tiempo indefinido, la entidad no contabiliza activo alguno y limitándose a reconocer todos los años un gasto de acuerdo con su naturaleza y un ingreso por subvención/donación en la cuenta de resultados por la mejor estimación del derecho cedido.
- i) En cuanto a los servicios recibidos sin contraprestación, la entidad reconoce en la cuenta de resultados un gasto de acuerdo con su naturaleza y un ingreso en concepto de subvención/donación por la mejor estimación del valor razonable del servicio recibido.

14. Negocios conjuntos

No existe ninguna partida en este epígrafe.

15. Criterios empleados en transacciones entre partes vinculadas:

Las operaciones entre empresas del mismo grupo, con independencia del grado de vinculación, se contabilizan de acuerdo con las normas generales. Los elementos objeto de las transacciones que se realicen se contabilizarán en el momento inicial por su valor razonable. La valoración posterior se realiza de acuerdo con lo previsto en las normas particulares para las cuentas que corresponda.

Esta norma de valoración afecta a las partes vinculadas que se explicitan en la Norma de elaboración de cuentas anuales 13ª del Plan General de Contabilidad. En este sentido:

- A) Se entenderá que una empresa forma parte del grupo cuando ambas estén vinculadas por una relación de control, directa o indirecta, análoga a la prevista en el artículo 42 del Código de Comercio, o cuando las empresas estén controladas por cualquier medio por una o varias personas jurídicas que actúen conjuntamente o se hallen bajo dirección única por acuerdos o cláusulas estatutarias.
- B) Se entenderá que una empresa es asociada cuando, sin que se trate de una empresa del grupo en el sentido señalado, la empresa o las personas físicas dominantes, ejerzan sobre esa empresa asociada una influencia significativa, tal como se desarrolla detenidamente en la norma de elaboración de las cuentas anuales 13ª.
- C) Una parte se considera vinculada a otra cuando una de ellas ejerce o tiene la posibilidad de ejercer directa o indirectamente o en virtud de pactos o acuerdos entre accionistas o participes, el control sobre otra o una influencia significativa en la toma de decisiones financieras y de explotación de la otra, tal y como se detalla en la Norma de elaboración de cuentas anuales 13ª.

Se consideran partes vinculadas a la Fundación, adicionalmente a las empresas del grupo, asociadas y multigrupo, a las personas físicas que posean directa o indirectamente alguna participación en los derechos de voto de la Entidad, o en su dominante, de manera que les permita ejercer sobre una o otra una influencia significativa, así como a sus familiares próximos, al personal clave de la Fundación o de su dominante (personas físicas con autoridad y responsabilidad sobre planificación, dirección y control de las actividades de la empresa, ya sea directa o indirectamente), entre las que se incluyen los Administradores y los Directivos, junto a sus familiares próximos, así como a las entidades sobre las que las personas mencionadas anteriormente puedan ejercer una influencia significativa. Asimismo tienen la consideración de partes vinculadas las empresas que comparten algún consejero o directivo con la Fundación, salvo cuando éste no ejerza una influencia significativa en las políticas financiera y de explotación de ambas, y en su caso, los familiares próximos del representante persona física del Administrador, persona jurídica, de la Fundación.

15. Derechos de emisión de gases de efecto invernadero

Estos derechos se reconocen por su precio de adquisición. Cuando se tratan de derechos adquiridos sin contraprestación o por un importe sustancialmente inferior a su valor de mercado, se reconoce un ingreso directamente imputado al patrimonio neto al comienzo del ejercicio natural al que corresponden, que es objeto de transferencia a la cuenta de resultados a medida que se realiza la imputación a gastos por las emisiones asociadas a los derechos recibidos sin contraprestación.

Los derechos de emisión no se amortizan. Están sujetos a las correcciones valorativas por deterioro necesarias.

La emisión de gastos de efecto invernadero origina el reconocimiento de un gasto en la cuenta de pérdidas y ganancias del ejercicio y de la correspondiente provisión, dado que a la fecha de cierre es indeterminado en cuanto a su importe exacto. El importe de este gasto en este ejercicio ha sido de 0 euros. La provisión se mantendrá hasta el momento en que se cancele la obligación mediante la entrega de los correspondientes derechos.

5. Inmovilizado material, intangible e inversiones inmobiliarias

A) Inmovilizado intangible.

El movimiento durante el ejercicio de este epígrafe es el siguiente:

CUENTAS DE ACTIVO	Saldo 01-01-16	Cargos	Abonos	Saldo 31-12-16
• Aplicaciones Informáticas	30.622,79	10.159,93	0,00	40.782,72
	30.622,79	10.159,93	0,00	40.782,72
AMORTIZACIÓN ACUMULADA	Saldo 01-01-16	Dotación ejercicio		Saldo 31-12-16
• Aplicaciones informáticas	30.066,93	730,50		30.797,43
	30.066,93	730,50		40.797,43
VALOR NETO	555,86			9.985,29

La información contenida en las últimas cuentas anuales aprobadas (2015) respecto a las cuentas de inmovilizado inmaterial ha sido el siguiente:

CUENTAS DE ACTIVO	Saldo 01-01-15	Cargos	Abonos	Saldo 31-12-15
• Aplicaciones informáticas	30.622,79	0,00	0,00	30.622,79
	30.622,79	0,00	0,00	30.622,79
AMORTIZACIÓN ACUMULADA	Saldo 01-01-15	Dotación ejercicio		Saldo 31-12-15
• Aplicaciones informáticas	29.876,96	189,97		30.066,93
	29.876,96	189,97		30.066,93
VALOR NETO	745,83			555,86

B) Inmovilizado material.

El movimiento registrado durante el ejercicio por las cuentas de inmovilizado material ha sido el siguiente: "

CUENTAS DE ACTIVO	Saldo 01-01-16	Cargos	Abonos	Saldo 31-12-16
Construcciones	338.349,69	0,00	0,00	338.349,69
Instalaciones técnicas	386.190,21	0,00	0,00	386.190,21
Mquinaria	526.456,07	48.671,41	0,00	575.127,48
Otras instalaciones y utillaje	36.861,58	0,00	0,00	36.861,58
Mobiliario	89.400,35	3.218,76	0,00	92.619,11
Equipos proceso de información	204.033,44	19.468,97	0,00	223.502,41
Elementos de transporte	55.137,64	0,00	0,00	55.137,64
	1.636.428,98	71.379,14	0,00	1.707.808,12
AMORTIZACIÓN ACUMULADA	Saldo 01-01-16	Dotación ejercicio		Saldo 31-12-16
Construcciones	16.409,64	6.785,54		23.195,18

Instalaciones técnicas	275.308,61	23.956,89	299.265,50
Maquinaria	366.478,06	38.482,48	404.960,54
Otras instalaciones y utillaje	36.561,07	146,79	36.707,86
Mobiliario	52.697,07	7.229,66	59.926,73
Equipos proceso de información	140.506,20	19.145,64	159.651,84
Elementos de transporte	27.604,82	5.528,87	33.133,69
	945.565,47	101.575,87	1.047.141,34
VALOR NETO	690.863,51		660.666,78

El importe incluido en el epígrafe de construcciones se corresponde con obras de mejora de los edificios cedidos por la Diputación Provincial de Lugo por periodos anuales. La citada cesión ha sido registrada como ingreso y gasto en la cuenta de pérdidas y ganancias, en base a la valoración efectuada por técnicos del servicio de arquitectura de la Excmo Diputación Provincial de Lugo.

La información contenida en las últimas cuentas anuales aprobadas (2015) respecto a las cuentas de inmovilizado material ha sido el siguiente:

CUENTAS DE ACTIVO	Saldo 01-01-15	Cargos	Abonos	Saldo 31-12-15
Construcciones	338.349,69	0,00	0,00	338.349,69
Instalaciones técnicas	386.190,21	0,00	0,00	386.190,21
Maquinaria	455.050,46	73.405,61	0,00	528.456,07
Otras instalaciones y utillaje	36.861,58	0,00	0,00	36.861,58
Mobiliario	87.784,38	1.615,97	0,00	89.400,35
Equipos proceso de información	156.605,01	47.428,43	0,00	204.033,44
Elementos de transporte	55.137,64	0,00	0,00	55.137,64
	1.513.978,97	122.450,01	0,00	1.636.428,98
AMORTIZACIÓN ACUMULADA	Saldo 01-01-15	Dotación ejercicio		Saldo 31-12-15
Construcciones	39.642,64	6.767,00		46.409,64
Instalaciones técnicas	246.256,58	29.052,03		275.308,61
Maquinaria	329.616,16	36.861,90		366.478,06
Otras instalaciones y utillaje	36.296,69	264,38		36.561,07
Mobiliario	45.632,15	7.064,97		52.697,07
Equipos proceso de información	122.254,39	18.251,81		140.506,20
Elementos de transporte	22.091,06	5.513,76		27.604,82
	841.789,67	103.775,80		945.565,47
VALOR NETO	672.189,30			690.863,51

C) Inmovilizado material en curso: No hay partidas dentro de este epígrafe.

6. Bienes del Patrimonio Histórico.

No hay partidas en este epígrafe.

7. Usuarios y otros deudores de la actividad propia.

El movimiento habido del epígrafe B II del activo del balance "Usuarios y otros deudores de la actividad propia" es el siguiente:

	Saldo	Ingresos	Retiros	Cuentas deudoras	Total
A) SALDO INICIAL BRUTO EJERCICIO 2015	2.260,00	-	-	-	2.260,00
(+) Aumentos	4.200,00	-	-	-	4.200,00
(-) Salidas, bajas, extinciones	5.040,00	-	-	-	5.040,00
B) SALDO FINAL BRUTO EJERCICIO 2015	1.420,00	-	-	-	1.420,00
C) SALDO INICIAL BRUTO EJERCICIO 2016	1.440,00	-	-	-	1.440,00
(+) Aumentos	3.160,00	-	-	-	3.160,00
(-) Salidas, bajas, extinciones	4.120,00	-	-	-	4.120,00
D) SALDO FINAL BRUTO EJERCICIO 2016	480,00	-	-	-	480,00
E) CORRECCIONES DE VALOR A 31 DE DICIEMBRE DE 2015	-	-	-	-	-
(-) Correcciones valorativas por deterioro, reconocidas en el período	-	-	-	-	-
(+) Reversión de correcciones valorativas por deterioro	-	-	-	-	-
(-) Disminuciones por salidas, bajas, extinciones y impagos	-	-	-	-	-
F) CORRECCIONES DE VALOR A 31 DE DICIEMBRE DE VALOR N.º FINAL EJERCICIO	-	-	-	-	-
G) CORRECCIONES DE VALOR POR DETERIORO DE VALOR, S. INICIAL EJERCICIO	-	-	-	-	-
(-) Correcciones valorativas por deterioro reconocidas en el período	-	-	-	-	-
(+) Reversión de correcciones valorativas por deterioro	-	-	-	-	-
(-) Disminuciones por salidas, bajas, extinciones y impagos	-	-	-	-	-
H) CORRECCIONES DE VALOR POR DETERIORO, S. FINAL EJERCICIO	-	-	-	-	-
I) VALOR NETO, UNIFORME A 31 DE DICIEMBRE EJERCICIO 2016	480,00	-	-	-	480,00

8. Activos Financieros

	Instrumentos financieros a E/p			Instrumentos financieros a C/p			TOTAL
	Instr. de patrim.	Valores repres. de deuda	Créditos, derivados, otros	Instr. de patrim.	Valores repres. de deuda	Créditos, derivados, otros	
Activos financ. mantenidos para negociar	0,00	0,00	0,00	0,00	0,00	0,00	0,00
Activos financ. a coste amortizado:							
(31) Usuarios y Deudores	0,00	0,00	0,00	0,00	0,00	1.000.480,00	1.000.480,00
(318) Imposiciones a C/p	0,00	0,00	0,00	0,00	0,00	1.000.000,00	1.000.000,00
Activos financieros a coste	0,00	0,00	0,00	0,00	0,00	0,00	0,00

Realizado un análisis individualizado de las cuentas de activos financieros se considera que no es necesario realizar correcciones representativas de las pérdidas por deterioro

La información contenida en la memoria del ejercicio 2015 (últimas cuentas anuales aprobadas) ha sido el siguiente:

	Instrumentos financieros a l/p			Instrumentos financieros a c/p			TOTAL
	Instr. de patrim.	Valores repres. de deuda	Créditos, derivados, otros	Instr. de patrim.	Valores repres. de deuda	Créditos, derivados, otros	
Activos financ. mantenidos para negociar	0,00	0,00	0,00	0,00	0,00	0,00	0,00
Activos financ. a coste amortizado:	0,00	0,00	0,00	0,00	0,00	1.001.440,00	1.001.440,00
(44) Plazos y depósitos	0,00	0,00	0,00	0,00	0,00	1.440,00	1.440,00
(548) Imposiciones a c/p	0,00	0,00	0,00	0,00	0,00	1.000.000,00	1.000.000,00
Activos financieros a coste	0,00	0,00	0,00	0,00	0,00	0,00	0,00

9. Pasivos financieros

	Instrumentos financieros a l/p			Instrumentos financieros a c/p			TOTAL
	Deudas con ent. Cto.	Oblig. y otros v. negociab.	Derivados, otros	Deudas con ent. Cto.	Obligac. y otros v. negociab.	Derivados, otros	
Pasivos financ. Mantenido para negociar	0,00	0,00	0,00	0,00	0,00	0,00	0,00
Pasivos financ. A coste amortizado:	0,00	0,00	0,00	0,00	0,00	311.808,24	311.808,24
(172) Deudas a l/p transformables en subv.	0,00	0,00	0,00	0,00	0,00	0,00	0,00
(41) Benefic. y acreedores	0,00	0,00	0,00	0,00	0,00	134.954,24	134.954,24
(522) Deudas transf. Fn subv.	0,00	0,00	0,00	0,00	0,00	175.000,00	175.000,00
(56) Finanzas recibida a c/p	0,00	0,00	0,00	0,00	0,00	1.854,00	1.854,00

No existen deudas contraídas por la Entidad que tengan garantía real.

La información contenida en la memoria de las cuentas anuales de 2015 (últimas cuentas anuales aprobadas) ha sido el siguiente:

	Instrumentos financieros a l/p			Instrumentos financieros a c/p			TOTAL
	Deudas con ent. Cto.	Oblig. y otros v. negociab.	Derivados, otros	Deudas con ent. Cto.	Obligac. y otros v. negociab.	Derivados, otros	
Pasivos financ. Mantenido para negociar	0,00	0,00	0,00	0,00	0,00	0,00	0,00
Pasivos financ. A coste amortizado:	0,00	0,00	175.000,00	0,00	0,00	269.693,56	444.693,56
(172) Deudas a l/p transformables en subv.	0,00	0,00	175.000,00	0,00	0,00	0,00	175.000,00
(41) Benefic. y acreedores	0,00	0,00	0,00	0,00	0,00	82.592,72	82.592,72
(522) Deudas transf. en	0,00	0,00	0,00	0,00	0,00	185.246,84	185.246,84

	Instrumentos financieros a l/p			Instrumentos financieros a c/p			TOTAL
sube							
(56) Finanzas recibida c/p	0,00	0,00	0,00	0,00	0,00	1.854,00	1.854,00

10. Fondos Propios

La Fundación, constituida mediante escritura pública con fecha cuatro de noviembre de dos mil tres, lo ha sido con una dotación económica inicial de treinta mil euros (30.000,00 €) aportada íntegramente por la Diputación Provincial de Lugo

11. Situación fiscal

La composición de la cuenta de Administraciones Públicas al 31 de diciembre de 2016 en materia fiscal y laboral, es la siguiente:

	Saldos Deudores	Saldos acreedores
a) Impuesto s/ Renta de las Personas Físicas: - Retenciones 4º trimestre de 2016	0,00	24.181,24
b) Organismos de la Seguridad Social: - Seguridad social mes diciembre 2016	0,00	20.728,38
c) Impuesto de sociedades: - Impuesto de sociedades 2015	2.281,29	0,00
- Impuesto de sociedades 2016	946,62	0,00
d) Subvenciones pendientes de cobro: - Diputación Provincial de Lugo	261.199,23	0,00
	264.421,14	44.909,62

Según las disposiciones legales vigentes las liquidaciones de impuestos y cotizaciones sociales no pueden considerarse definitivas hasta que no han sido inspeccionadas por las autoridades fiscales o laborales, o haya transcurrido el plazo de prescripción de cuatro años. Están abiertas a posibles actuaciones inspectoras todos los ejercicios no prescritos y por todos los tributos y cotizaciones a la Seguridad Social aplicables a la Fundación.

La información contenida en la memoria del ejercicio 2015 ha sido la siguiente:

	Saldos Deudores	Saldos acreedores
a) Impuesto s/ Renta de las Personas Físicas: - Retenciones 4º trimestre de 2015	0,00	25.869,77
b) Organismos de la Seguridad Social: - Seguridad social mes diciembre 2015	0,00	24.262,48
c) Impuesto de sociedades: - Impuesto de sociedades 2014	4.272,38	0,00
- Impuesto de sociedades 2015	2.281,29	0,00
d) Subvenciones pendientes de cobro: - Diputación Provincial de Lugo	500.000,00	0,00
	506.553,67	50.063,25

11.1 Impuesto sobre beneficios:

De acuerdo con el Título II de la Ley 49/2002, de 23 de diciembre, de régimen fiscal de las entidades sin fines lucrativos, las fundaciones gozarán de exención en el Impuesto sobre Sociedades, entre otras, por las siguientes rentas: Las donativos y donaciones recibidos para colaborar en los fines de la entidad y las ayudas económicas recibidas en virtud de los convenios de colaboración empresarial regulados en el artículo 25 de dicha Ley, las subvenciones, salvo las destinadas a financiar la realización de explotaciones económicas no exentas; las procedentes del patrimonio mobiliario e inmobiliario de la entidad, como son los dividendos, intereses, cánones y alquileres; y las obtenidas en el ejercicio de las explotaciones económicas exentas relacionadas en el artículo 7 de dicha Ley. Así pues, en la base imponible del Impuesto sobre Sociedades solo se incluirán las rentas derivadas de las explotaciones económicas no exentas.

Esta entidad ha optado por el régimen fiscal especial del citado Título II de la Ley 49/2002, de 23 de diciembre, mediante la oportuna comunicación a la Administración tributaria.

Así mismo, y para dar cumplimiento a lo prescrito en el artículo 3.1.a) del Reglamento para la aplicación del régimen fiscal de las entidades sin fines lucrativos y de los incentivos fiscales al mecenazgo (Real Decreto 1270/2003, de 10 de octubre) se identifican las rentas de la Fundación exentas del Impuesto sobre Sociedades a 31 de diciembre de 2016 y 31 de diciembre de 2015, teniendo la totalidad de las rentas obtenidas por la Fundación a lo largo del ejercicio 2016 y 2015 la consideración de estar exentas del Impuesto sobre Sociedades, identificándose con los apartados 1.a), 1.b), 1.c) y 2 del artículo 6, siendo el apartado 7 del artículo 7 de la Ley 49/2002. Como consecuencia de esto, no hay base imponible afectada al Impuesto sobre Sociedades.

Esta entidad no ha desarrollado durante los ejercicios 2016 y 2015 actividades no exentas.

12. Ingresos y gastos

El desglose del epígrafe "Gastos por ayudas monetarias y otros" de la cuenta de pérdidas y ganancias es el siguiente:

	Ejercicio 2016	Ejercicio 2015
-Ayudas a los estudios	43.117,66	36.213,34
Totales	43.117,66	36.213,34

La distribución del importe de ingresos de la entidad por la actividad propia de la Fundación en el ejercicio es como sigue:

	Ejercicio 2016	Ejercicio 2015
-Donac. y legados afectos a la actividad	0,00	1.685,00
-Cuotas de usuarios	3.000,00	4.200,00
-Subv. aportación ordinaria Diputación	1.611.195,84	1.584.736,00
-Subvención Diputación encomienda	91.885,84	1.534.834,49
-Subv. por valoración uso edificios	152.813,03	150.408,49
Totales	1.858.897,71	3.275.863,97

El importe de la partida 6 "Aprovisionamientos" de la cuenta de pérdidas y ganancias (28.185,72 € en el ejercicio 2016 y 20.706,24 € en el 2015) se corresponde con las compras y el consumo de materias consumibles destinadas a la actividad, tratándose el importe total de compras nacionales.

Las cuotas de usuarios recogen el importe de las matrículas pagadas por los alumnos repetidores, siendo gratuita para el resto de los alumnos. En el ejercicio 2016 el número de repetidores fue de 5 alumnos y el de no repetidores de 84 alumnos.

El desglose del epígrafe "Otros gastos" de la cuenta de pérdidas y ganancias es el siguiente:

	Ejercicio 2016	Ejercicio 2015
-Arrendamientos	1.081,43	1.392,50
-Arrendamientos (por cesión uso edificios)	152.815,03	150.408,49
-Reparaciones y conservación	4.522,69	8.536,74
-Primas de seguros	5.798,28	5.614,81
-Publicidad, propaganda y r.p.p.	21.184,20	24.640,03
-Suministros	5.625,92	5.220,85
-Otros servicios	126.410,08	147.384,94
-Otros servicios encomienda INNOVATE	0,00	1.300.183,69
-Otros servicios encomienda DIPUT.	57.320,60	76.487,92
-Otros tributos	1.110,06	191,56
-Otras pérdidas de gestión corriente	2.554,25	5.108,50
Totales	378.422,54	1.725.190,02

La composición del epígrafe 6 "Gastos de personal" de la cuenta de pérdidas y ganancias del ejercicio es la siguiente.

	Ejercicio 2016	Ejercicio 2015
- Sueldos y salarios	776.591,52	719.839,05
- Sueldos y salarios encom. INNOVATE	0,00	9.578,64
- Sueldos y salarios encom. DIPUTACION	24.186,26	41.497,72
- Seguros sociales	209.802,70	217.124,98
- Seguros sociales encom. INNOVATE	0,00	3.074,80
- Seguros sociales encom. DIPUTACION	7.761,73	14.058,68
- Otros gastos sociales	2.220,52	3.294,74
Totales	1.020.564,73	1.010.468,61

En el epígrafe "Otros resultados" se han incluido las siguientes partidas

	Ejercicio 2016	Ejercicio 2015
Sanciones ACAT	0,00	-667,50
Regularización saldos deudores/acreedores	0,00	-438,92
Regularización encomienda	-604,79	0,00
Regularización nómina enero 2016	75,79	0,00
Varios	0,00	1,87
Totales	-529,00	-1.100,60

No ha habido durante el ejercicio adquisiciones intracomunitarias, ni importaciones.

No ha habido durante el ejercicio ventas de bienes ni prestaciones de servicios producidos por permuta de bienes no monetarios o servicios.

Los honorarios percibidos en el ejercicio 2016 y 2015 por los auditores de cuentas, ascendieron a 4.060,00 € y 4.000,00 €, en concepto de auditoría de cuentas anuales de dichos ejercicios.

13. Subvenciones, donaciones y legados

El importe y características de las subvenciones, donaciones y legados recibidos que aparecen en el balance, así como los imputados en la cuenta de pérdidas y ganancias se desglosan en el siguiente cuadro:

	Ejercicio 2016	Ejercicio 2015
- Que aparecen en el patrimonio neto del balance	0,00	0,00
- Imputados en la cuenta de pérdidas y ganancias (1)	1.855.897,71	3.271.663,97
(1) Incluye las subv. de explotación incorpor. al resultado del ejercicio		

El análisis del movimiento del contenido de la subagrupación correspondiente del balance, indicando el saldo inicial y final así como los aumentos y disminuciones se desglosa en el siguiente cuadro:

	Ejercicio 2016	Ejercicio 2015
SALDO AL INICIO DEL EJERCICIO	0,00	0,00
(-) Recibidas en el ejercicio	0,00	0,00
(-) Conversión de deudas a largo plazo en subvenciones	0,00	0,00
(-) Subvenciones traspasadas a resultados del ejercicio	0,00	0,00
(-) Importes devueltos	0,00	0,00
(+/-) Otros movimientos	0,00	0,00
SALDO AL FINAL DEL EJERCICIO	0,00	0,00
DEUDAS A LP TRANSFORMABLES EN SUBVENC.	0,00	175.000,00

El importe de las subvenciones concedidas por otras Administraciones Públicas vinculadas a la actividad propia de la entidad y aplicados a los excedentes del ejercicio ha sido el siguiente:

	Ejercicio 2016	Ejercicio 2015
- Diputación de Lugo (aportación ordinaria)	1.411.195,84	1.584.736,00
- Diputación de Lugo (conveniencia para la actuación "promoción de la autonomía personal de los mayores de la provincia. INNOVATE 2: Diputación digital)	0,00	1.395.081,33
- Encuadramiento autonomía personal de los mayores - Diputación	41.886,84	139.753,16
- Diputación de Lugo (por valoración cesión de uso edificios)	152.815,03	150.408,49
TOTAL	1.855.897,71	3.269.978,98

El importe de las donaciones concedidas por empresas privadas a favor de la Fundación, gratuitamente sin ningún tipo de contraprestación, para el cumplimiento de los fines de la actividad propia de la Fundación ha sido durante este ejercicio de 0,00 € y en el ejercicio 2015 de 1.685,00 €.

La Fundación viene cumpliendo los requisitos legales exigidos para la obtención y mantenimiento de tales subvenciones, donaciones y legados.

14. Actividad de la entidad. Aplicación de elementos patrimoniales a fines propios. Costos de administración.

El desarrollo de las actividades incluidas en el Plan de Actuación del ejercicio 2016 de la Fundación ha sido el siguiente:

14.1 Actividades realizadas:

DATOS IDENTIFICATIVOS DE LA ACTIVIDAD		A1
Denominación	GESTION DE LA FUNDACIÓN TIC	
Objetivos Plan de Actuación	1-2-3-4-5-6-7-11-12-13-14-15-16-17	
Descripción	Gestión del centro de formación profesional reglada autorizado para impartir enseñanzas de formación profesional específica. Familia profesional: comunicación, imagen y sonido. 1 ciclo formativo de grado superior de producción de audiovisuales, radio y espectáculos (2 unidades para 22alumnos/unidad) ; ciclo formativo de grado superior de realización de audiovisuales y espectáculos (2 unidades para 22 alumnos/unidad). Gestión del centro de producción de programas autorizado para impartir prácticas de formación profesional a los alumnos del CPR TIC	
Tipo de actividad	PROPIA	
Clasificación sectorial	ENSEÑANZAS DE GRADO SUPERIOR DE FP	
Lugar de desenvolvimiento de la actividad	LUGO E PROVINCIA	
RECURSOS HUMANOS		
Docentes/ Técnicos/PAS		
BENEFICIARIOS O USUARIOS		
Docentes, alumnos y titulados del CPR TIC/ Técnicos/PAS/Organismos/ Empresas de producción audiovisual		
RECURSOS ECONÓMICOS EMPLEADOS EN LA ACTIVIDAD		
	Importe previsto	Importe realizado
Gastos por ayudas e otros	-	-
a) Ayudas monetarias	-	-
a) Ayudas no monetarias	-	-
c) Gastos por colaboraciones y órganos de gobierno	-	-
Variación de exist. de plus, remanentes e en curso	-	-
Aprovisionamientos	20.000,00	25.190,97
Gastos de personal	1.084.750,20	988.614,74
Otros gastos de explotación	118.845,64	227.890,28
Amortización de inmovilizado	-	102.306,37
Deterioración e resultado por enajenación de inmovilizado	-	-
Gastos financieros	1.000,00	35,00
Variaes antes de valor razonable en instrumentos financieros	-	-
Diferencias de cambio	-	-
Deterioración e resultado por enajen. de instrumentos financ.	-	-
Impuestos sobre beneficios	-	60,48
Subtotal gastos	1.224.595,84	1.344.097,84
Adquisiciones de Introv. (excepto Bienes Parr. Histórico)	0,00	-
Adquisiciones Bienes Patrimonio Histórico	-	-
Cancelación deuda de comercial	-	-
Subtotal inversiones	0,00	-
TOTAL RECURSOS EMPLEGADOS	1.224.595,84	1.344.097,84

DATOS IDENTIFICATIVOS DE LA ACTIVIDAD		A2
Denominación	ACTIVIDADES COMPLEMENTARIAS Y EXTRAESCOLARES	
Objetivos Plan de Actuación	1-3-4-5-7-12-13-14-15	
Descripción	Organización de talleres, cursos, seminarios, obradarios. Asistencia a seminarios, jornadas, talleres, visitas a festivales a empresas de sector audiovisual. Colaboración en proyectos audiovisuales.	
Tipo de actividad	PROPIA	
Clasificación sectorial	PROGRAMAS FORMATIVOS	
Lugar de desenvolvimiento de actividad	NACIONAL.	
RECURSOS HUMANOS		
Docentes/Técnicos/PAS		
BENEFICIARIOS O USUARIOS		
Alumnos, ex - alumnos, docentes, técnicos, estudiantes EP, Universidad, empresas, profesionales del sector.		
RECURSOS ECONÓMICOS EMPLEADOS EN LA ACTIVIDAD		
	Importe previsto	Importe realizado
Gastos por ayudas y otros	-	-
a) Ayudas monetarias	-	-
a) Ayudas no monetarias	-	-
c) Gastos por colaboraciones y órganos de gobierno	-	-
Variación de exist. de plus-valías y en curso	-	-
Provisionamientos	-	-
Gastos de personal	-	-
Otros gastos de explotación	40.000,00	32.214,43
Amortización de inmovilizado	-	-
Deterioración e resultado por enajenación de inmovilizado	-	-
Gastos financieros	-	-
Variaciones de valor razonable en instrumentos financieros	-	-
Diferencias de cambio	-	-
Deterioración e resultado por enajen. de instrumentos financieros	-	-
Impuestos sobre beneficios	-	-
Subtotal gastos	40.000,00	32.214,43
Adquisiciones de Inmov. (excepto Bienes Patr. Histórico)	-	-
Adquisiciones Bienes Patrimonio Histórico	-	-
Cancelación deuda no comercial	-	-
Subtotal inversiones	-	-
TOTAL RECURSOS EMPLEGADOS	40.000,00	32.214,43

DATOS IDENTIFICATIVOS DE LA ACTIVIDAD		A3
Denominación	PROGRAMA DE BOLSAS DE FORMACIÓN EN EMPRESAS	
Objetivos Plan de Actuación	1-6-7-10 11-12-13-14-15	
Descripción	Gestión de un programa propio de bolsas de formación para titulados de EIS mediante convenios de colaboración con empresas representativas del sector audiovisual, TIC y organismos.	
Tipo de actividad	PROPIA	
Clasificación sectorial	PROGRAMAS FORMATIVOS	
Lugar de desenvolvimiento de la actividad	EUROPEO	
RECURSOS HUMANOS		
Docentes/ Técnicos/PAS/ área de formación e orientación laboral		
BENEFICIARIOS O USUARIOS		
Titulados del CPR TIC/ Empresas del sector audiovisual y cultural/ Organismos/ Entidades sin ánimo de lucro/ Empresas TIC		
RECURSOS ECONÓMICOS EMPLEADOS EN LA ACTIVIDAD		
	Importe previsto	Importe realizado
Gastos por ayudas e otros	-	-
A) Ayudas monetarias	65.000,00	34.966,66
B) Ayudas no monetarias	-	-
C) Gastos por colaboraciones y órganos de gobierno	-	-
Variación de exist. de otros remanidos e en curso	-	-
Aprovisionamientos	-	-
Gastos de personal	-	-
Otros gastos de explotación	-	-
Amortización de inmovilizado	-	-
Deterioración e resultado por enajenación de inmovilizado	-	-
Gastos financieros	-	-
Variaciones de valor razonable en instrumentos financieros	-	-
Diferencias de cambio	-	-
Deterioración e resultado por enajen. de instrumentos financia.	-	-
Impuestos sobre ganancias	-	-
Subtotal gastos	65.000,00	34.966,66
Adquisiciones de Inmov. (excepto Bienes Pat. Histórico)	-	-
Adquisiciones Bienes Patrimonio Histórico	-	-
Cancelación de plaza no concursal	-	-
Subtotal Inversiones	-	-
TOTAL RECURSOS EMPREGADOS	65.000,00	34.966,66

DATOS IDENTIFICATIVOS DE LA ACTIVIDAD		A4
Denominación	PROGRAMA DE BOLSAS DE COLABORACIÓN	
Objetivos Plan de Actuación	3-12-13-14-15	
Descripción	Programa de bolsas de colaboración para el desarrollo de actividades afines a las áreas de trabajo vinculadas a la producción audiovisual, FP y Universidad.	
Tipo de actividad	PROPIA	
Clasificación sectorial	PROGRAMA FORMATIVO	
Lugar de desenvolvimiento de actividad	INTERNACIONAL	
RECURSOS HUMANOS		
Docentes/ Técnicos/PAS		
BENEFICIARIOS O USUARIOS		
Titulados y estudiantes Universitarios y de FP		
RECURSOS ECONÓMICOS EMPLEADOS EN LA ACTIVIDAD		
	Importe previsto	Importe realizado
Gastos por ayudas e otras	-	-
a) Ayudas monetarias	5.000,00	951,00
a) Ayudas no monetarias	-	-
c) Gastos por colaboraciones y órganos de gobierno	-	-
Variación de ex'gr' de pros rematados e en curso	-	-
Aprovisionamientos	-	-
Gastos de personal	-	-
Otros gastos de explotación	-	-
Amortización de inmovilizado	-	-
Deterioración o resultado por enajenación de inmovilizado	-	-
Gastos financieros	-	-
Variaciones de valor razonable en instrumentos financieros	-	-
Diferencias de cambio	-	-
Deterioración o resultado por enajen. de instrumentos financ.	-	-
Impuestos sobre beneficios	-	-
Subtotal gastos	5.000,00	951,00
Adquisiciones de Inmov. (excepto Bienes Pat. Históricas)	-	-
Adquisiciones Bienes Patrimonio Histórico	-	-
Cancelación deca no comercial	-	-
Subtotal inversiones	-	-
TOTAL RECURSOS EMPLEGADOS	5.000,00	951,00

4

DATOS IDENTIFICATIVOS DE LA ACTIVIDAD		A5
Denominación	PROMOCIÓN DA AUTONOMÍA PESSOAL DOS MAIORES DA PROVINCIA	
Objetivos Plm de Actuación	8-9-10	
Descripción	Promover accións dirixidas a desenvolver proxectos y formación para el uso de las nuevas tecnoloxías en el ámbito de las personas mayores	
Tipo de actividad	ENCOMENDA DE GESTIÓN	
Clasificación sectorial	FORMACIÓN TECNOLÓGICA	
Lugar de desenvolvemento da actividade	LUGO E PROVINCIA	
RECURSOS HUMANOS		
Docentes/Técnicos/PAS		
BENEFICIARIOS O USUARIOS		
Personas de la tercera edad		
RECURSOS ECONÓMICOS EMPLEADOS EN LA ACTIVIDAD		
	Importe previsto (*)	Importe realizado
Gastos por ayudas e otros	-	-
a) Ayudas monetarias	10.000,00	-
a) Ayudas no monetarias	-	-
e) Gastos por colaboraciónes y órganos de goberno	-	-
Variación de exist. de pros rematados e en curso	-	-
Aprovisionamientos	-	7.994,75
Gastos de personal	102.239,33	31.949,99
Otros gastos de explotación	62.760,67	57.320,60
Amortización de inmovilizado	-	-
Deterioración e resultado por enxeñación de inmovilizado	-	-
Gastos financeiros	-	-
Variaciones de valor razonable en instrumentos financeiros	-	-
Diferencias de cambio	-	-
Deterioración e resultado por enxeñ. de instrumentos financ.	-	-
Impuestos sobre beneficios	-	-
Subtotal gastos	175.000,00	91.886,84
Adquisicións de Inmóv. (excepto Bienes Pat. Histórico)	-	-
Adquisicións Bienes Patrimonio Histórico	-	-
Cancelación deuda no comercial	-	-
Subtotal inversións	-	-
TOTAL RECURSOS EMPLEGADOS	175.000,00	91.886,84

(*) Encuentra máis información no Informe de Goberno da Deputación de Lugo do 23 de febreiro de 2015.

DATOS IDENTIFICATIVOS DE LA ACTIVIDAD		A6
Denominación	PRODUCCIÓN, DISTRIBUCIÓN Y DIFUSIÓN DE CONTENIDOS AUDIOVISUALES	
Objetivos Plan de Actuación	1-2-7-11-12-13-14-15	
Descripción	Elaboración de contenidos audiovisuales y multimedia; Distribución y difusión.	
Tipo de actividad	PROPIA	
Clasificación sectorial	FORMACIÓN Y PRODUCCIÓN AUDIOVISUAL	
Lugar de desenvolvimiento de la actividad	LUGO E. PROVINCIA	
RECURSOS HUMANOS		
Docentes/ Técnicos/PAs/Alumnos/Titulados de FF/Titulados universitarios		
BENEFICIARIOS O USUARIOS		
Alumnos, personas de la tercera edad. Medios de comunicación audiovisual.		
RECURSOS ECONÓMICOS EMPLEADOS EN LA ACTIVIDAD		
	Importe previsto	Importe realizado
Gastos por ayudas e otros	-	-
a) Ayudas monetarias	-	-
a) Ayudas no monetarias	-	-
c) Gastos por colaboradores y órganos de gobierno	-	-
Variación de exist. de plus resultados e en curso	-	-
Aprensionamientos	-	-
Gastos de personal	-	-
Otros gastos de explotación	90.000,00	36.412,63
Amortización de inmovilizado	-	-
Deterioración e resultado por enajenación de inmovilizado	-	-
Gastos financieros	-	-
Variaciones de valor razonable en instrumentos financieros	-	-
Diferencias de cambio	-	-
Deterioración e resultado por enajen. de instrumentos financ.	-	-
Impuestos sobre beneficios	-	-
Subtotal gastos	90.000,00	36.412,63
Adquisiciones de Inmov. (excepto Bienes Patr. Históric)	-	-
Adquisiciones Bienes Patrimonio Histórico	-	-
Cancelación deuda no comercial	-	-
Subtotal inversiones	-	-
TOTAL RECURSOS EMPLEGADOS	90.000,00	36.412,63

DATOS IDENTIFICATIVOS DE LA ACTIVIDAD		A7
Denominación	LUGO FILM COMISION	
Objetivos Plan de Actuación	2-13-15	
Descripción	Acciones de promoción y difusión de los espacios y los recursos de la provincia con el objetivo de atraer y apoyar producciones audiovisuales y difundir la cultura y el patrimonio de nuestra provincia. Apoyo a producciones audiovisuales desarrolladas en la provincia	
Tipo de actividad	PROPIA	
Clasificación sectorial	FORMACIÓN E PRODUCCIÓN AUDIOVISUAL	
Lugar de desenvolvimiento de la actividad	LUGO E PROVINCIA	
RECURSOS HUMANOS		
Docentes/ Técnicos/PAS/ Titulados da EIS		
BENEFICIARIOS O USUARIOS		
Ayuntamientos/ Empresas de servicios/ Sector turístico/ Sector audiovisual		
RECURSOS ECONÓMICOS EMPLEADOS EN LA ACTIVIDAD		
	Importe previsto	Importe realizado
Gastos por ayudas e otros	-	-
aj Ayudas monetarias	-	7.200,00
aj Ayudas no monetarias	-	-
el Gastos por colaboraciones y órganos de gobierno	-	-
Variación de exist. de plus retirados e en curso	-	-
Aprovisionamientos	-	-
Gastos de personal	-	-
Otros gastos de explotación	36.000,00	-
Anulización de inmovilizado	-	-
Deterioración e resultado por enajenación de inmovilizado	-	-
Gastos financieros	-	-
Variaciones de valor razonable en instrumentos financieros	-	-
Diferencias de cambio	-	-
Revalorización e resultado por enajen. de instrumentos financieros	-	-
Impuestos sobre beneficios	-	-
Subtotal gastos	36.000,00	7.200,00
Adquisiciones de Inmov. (excepto Bienes Patr. Histórico)	-	-
Adquisiciones Bienes Patrimonio Histórico	-	-
Cancelación deuda no comercial	-	-
Subtotal inversiones	-	-
TOTAL RECURSOS EMPREGADOS	36.000,00	7.200,00

DATOS IDENTIFICATIVOS DE LA ACTIVIDAD		A8
Denominación	ACCIONES DE PROMOCIÓN Y DIFUSIÓN	
Objetivos Plan de Actuación	1-2-3-4-5-7-12-13-14-15	
Descripción	Diseñar acciones de difusión y divulgación, en diferentes soportes, que permitan el conocimiento de las diferentes áreas de trabajo de la Fundación TIC	
Tipo de actividad	PROPIA	
Clasificación sectorial	COMUNICACIÓN Y DIFUSIÓN	
Lugar de desenvolvimiento de la actividad	LUGO L. PROVINCIA	
RECURSOS HUMANOS		
Docentes/ Técnicos/PAS/Alumnos/Titulados de FP B/ Universidad/Maiores		
BENEFICIARIOS O USUARIOS		
Diversos		
RECURSOS ECONÓMICOS EMPLEADOS EN LA ACTIVIDAD		
	Importe previsto	Importe realizado
Gastos por ayudas e otros	-	-
a) Ayudas monetarias	-	-
a) Ayudas no monetarias	-	-
c) Gastos por colaboraciones y órganos de gobierno	-	-
Variación de existencias consumidos e en curso	-	-
Aprovisionamientos	-	-
Gastos de personal	-	-
Otros gastos de explotación	50.000,00	21.184,20
Amortización de inmovilizado	-	-
Deterioración e resultado por enajenación de inmovilizado	-	-
Gastos financieros	-	-
Variaciones de valor razonable en instrumentos financieros	-	-
Diferencias de cambio	-	-
Deterioración e resultado por enajenación de instrumentos financieros	-	-
Impuestos sobre beneficios	-	-
Subtotal gastos	50.000,00	21.184,20
Adquisiciones de Inmov. (excepto Bienes Pat. Histórico)	-	-
Adquisiciones Bienes Patrimonio Histórico	-	-
CANCELACIÓN deuda no comercial	-	-
Subtotal inversiones	-	-
TOTAL RECURSOS EMPREGADOS	50.000,00	21.184,20

DATOS IDENTIFICATIVOS DE LA ACTIVIDAD		A9
Denominación	PLAN DE FORMACIÓN CONTINUA	
Objetivos Plan de Actuación	1.4.5-16	
Descripción	Acciones formativas para personal técnico, docente y PAS. Acciones formativas encaminadas a mejorar la cualificación profesional y actualización tecnológica de trabajadores del sector audiovisual.	
Tipo de actividad	PROPIA	
Clasificación sectorial	EDUCACIÓN	
Lugar de desenvolvimiento de la actividad	LUGO E PROVINCIA	
RECURSOS HUMANOS		
Externos / Docentes/ Técnicos/ PAS		
BENEFICIARIOS O USUARIOS		
Personal técnico, docente y PAS de la Fundación, titulado de EIS. Trabajadores en activo y desempleados		
RECURSOS ECONÓMICOS EMPLEADOS EN LA ACTIVIDAD		
	Importe previsto	Importe realizado
Gastos por agencias e otros	-	-
a) Ayudas monetarias	-	-
a) Ayudas no monetarias	-	-
c) Gastos por colaborar con y órganos de gobierno	-	-
Variación de exist. de plus reanudas e en curso	-	-
Aprovisionamientos	-	-
Gastos de personal	-	-
Otros gastos de explotación	15.000,00	4.005,19
Amortización de inmovilizado	-	-
Deterioración e resultado por enajenación de inmovilizado	-	-
Gastos financieros	-	-
Variaciones de valor razonable en instrumentos financieros	-	-
Diferencias de cambio	-	-
Deterioración e resultado por enajen. de instrumentos financ.	-	-
Impuestos sobre beneficios	-	-
Subtotal gastos	15.000,00	4.005,19
Adquisiciones de Inmue. (excepto Bienes Pat. Histórico)	-	-
Adquisiciones Bienes Patrimonio Histórico	-	-
Cancelación deuda no comercial	-	-
Subtotal inversiones	-	-
TOTAL RECURSOS EMPREGADOS	15.000,00	4.005,19

DATOS IDENTIFICATIVOS DE LA ACTIVIDAD		B1
Denominación	MEJORA DE LAS INSTALACIONES	
Objetivos Plan de Actuación	I7	
Descripción	Adecuación de las instalaciones de la Fundación TIC para uso educativo y docente.	
Tipo de actividad	PROPIA	
Clasificación sectorial	EDUCACIÓN Y PRODUCCIÓN AUDIOVISUAL	
Lugar de desenvolvimiento de la actividad	LUGO E PROVINCIA	
RECURSOS HUMANOS		
Externos / PAS		
BENEFICIARIOS O USUARIOS		
Diversos		
RECURSOS ECONÓMICOS EMPLEADOS EN LA ACTIVIDAD		
	Importe previsto	Importe realizado
Gastos por ayudas e otros	-	-
a) Ayudas monetarias	-	-
a) Ayudas no monetarias	-	-
c) Gastos por elaboraciones y rezagos de gobierno	-	-
Variación de exist. de plus rematadas e en curso	-	-
Aprovisionamientos	-	-
Gastos de personal	-	-
Otros gastos de explotación	-	-
Amortización de inmovilizado	-	-
Deterioración e resultado por enajenación de inmovilizado	-	-
Gastos financieros	-	-
Variaciones de valor razonable en instrumentos financieros	-	-
Diferencias de cambio	-	-
Deterioración e resultado por enajen. de instrumentos financ.	-	-
Impuestos sobre beneficios	-	-
Subtotal gastos	-	-
Adquisiciones de Inmov. (excepto Bienes Patr. Histórico)	20.000,00	-
Adquisiciones Bienes Patrimoniales Históricas	-	-
Cancelación deuda comercial	-	-
Subtotal Inversiones	20.000,00	-
TOTAL RECURSOS EMPLEGADOS	20.000,00	-

DATOS IDENTIFICATIVOS DE LA ACTIVIDAD		B2
Denominación	ADQUISICIÓN Y RENOVACIÓN DE EQUIPOS TÉCNICOS	
Objetivos Plan de Actuación	17	
Descripción	Renovación y actualización del equipamiento técnico. Adaptación de los recursos técnicos a las necesidades del sector. Desarrollo de las tecnologías disponibles que permitan una mayor y más rápida difusión de contenidos y servicios.	
Tipo de actividad	PROPIA	
Clasificación sectorial	EDUCACIÓN Y PRODUCCIÓN	
Lugar de desenvolvimiento de la actividad	LUGO E PROVINCIA	
RECURSOS HUMANOS		
Externos/ Técnicos/PAS		
BENEFICIARIOS O USUARIOS		
Alumnos/Titulados de la EIS/ Docentes/Técnicos/PAS/ Empresas del sector audiovisual		
RECURSOS ECONÓMICOS EMPLEADOS EN LA ACTIVIDAD		
	Importe previsto	Importe realizado
Gastos por ayudas e otros	-	-
a) Ayudas monetarias	-	-
a) Ayudas no monetarias	-	-
c) Gastos por colaboraciones y órganos de gobierno	-	-
Variación de exist. de plus rematadas e en curso	-	-
Agrovisivamientos	-	-
Gastos de personal	-	-
Otros gastos de explotación	-	-
Amortización de inmovilizado	-	-
Deterioración e resultado por enajenación de inmovilizada	-	-
Gastos financieros	-	-
Variaciones de valor razonable en instrumentos financieros	-	-
Diferencias de cambio	-	-
Deterioración e resultado por enajen. de instrumentos finan.	-	-
Impuestos sobre beneficios	-	-
Subtotal gastos	-	-
Adquisiciones de Inmov. (excepto Bienes Patr. Histórico)	\$1.800,00	\$1.539,07
Adquisiciones Bienes Patrimonio Histórico	-	-
CANCELACIÓN deuda no comercial	-	-
Subtotal inversiones	\$1.800,00	\$1.539,07
TOTAL RECURSOS EMPREGADOS	\$1.800,00	\$1.539,07

Categorías/Actividades	Actividad A1	Actividad A2	Actividad A3	Actividad A4	Actividad A5	Actividad A6	Actividad A7	Actividad A8	Actividad A9	Actividad B1	Actividad B2	TOTAL
Gastos por viajes e otros	0,00	0,00	34.566,66	951,00	0,50	0,50	1.202,00	0,30	0,05	0,20	0,00	61.117,65
al Actividades programadas	0,00	0,00	34.566,66	951,00	0,50	0,50	1.202,00	0,30	0,00	0,20	0,00	61.117,65
al Actividades no programadas	0,00	0,00	0,00	0,00	0,00	0,00	0,00	0,00	0,00	0,00	0,00	0,00
al Gastos por celebraciones y eventos de carácter	0,50	0,00	0,50	0,00	0,00	0,20	0,00	0,00	0,00	0,20	0,00	0,00
al Gastos de servicios de publicidad, mandatos y en curso de subvención	0,50	0,00	0,50	0,00	0,00	0,20	0,00	0,00	0,00	0,00	0,00	0,00
aportaciones	1.110,00	0,00	0,00	0,00	2.000,00	0,70	0,50	0,00	0,00	0,00	0,00	64.352,20
Gastos de personal	998,00	0,00	0,00	0,00	61.000,00	0,00	0,00	0,00	0,00	0,00	0,00	1.620.504,71
Gastos de actividades	227.800,00	51.314,41	0,00	0,00	51.320,00	70.417,00	0,00	2.104,20	4.000,00	0,00	0,00	276.627,20
Actividades de inversión	192.300,00	0,00	0,00	0,00	0,00	0,00	0,00	0,00	0,00	0,00	0,00	192.300,00
Uso de terrenos cedidos por el ayuntamiento de Lugo	0,00	0,00	0,00	0,00	0,00	0,00	0,00	0,00	0,00	0,00	0,00	0,00
Gastos financieros	37,00	0,00	0,00	0,00	0,00	0,00	0,00	0,00	0,00	0,00	0,00	37,00
Préstamos de corto plazo	0,00	0,00	0,00	0,00	0,00	0,00	0,00	0,00	0,00	0,00	0,00	0,00
Diferencias de cambio	0,00	0,00	0,00	0,00	0,00	0,00	0,00	0,00	0,00	0,00	0,00	0,00
Depositos e inversiones a largo plazo	0,00	0,00	0,00	0,00	0,00	0,00	0,00	0,00	0,00	0,00	0,00	0,00
Ingresos por intereses	0,00	0,00	0,00	0,00	0,00	0,00	0,00	0,00	0,00	0,00	0,00	0,00
Subvenciones	8.344.000,00	32.214,00	34.000,00	951,00	21.000,00	36.417,00	2.200,00	21.000,00	4.000,00	0,00	0,00	8.403.827,00
Subvenciones de inversión	0,00	0,00	0,00	0,00	0,00	0,00	0,00	0,00	0,00	0,00	0,00	0,00
Subvenciones de funcionamiento	8.344.000,00	32.214,00	34.000,00	951,00	21.000,00	36.417,00	2.200,00	21.000,00	4.000,00	0,00	0,00	8.403.827,00
Subvenciones de inversión	0,00	0,00	0,00	0,00	0,00	0,00	0,00	0,00	0,00	0,00	0,00	0,00
Subvenciones de funcionamiento	8.344.000,00	32.214,00	34.000,00	951,00	21.000,00	36.417,00	2.200,00	21.000,00	4.000,00	0,00	0,00	8.403.827,00
TOTAL INGRESOS FINANCIEROS	1.344.000,00	31.214,00	34.000,00	951,00	11.000,00	36.417,00	1.200,00	21.000,00	4.000,00	0,00	0,00	1.652.400,00

El Encargado de la Cuenta General de la Diputación de Lugo de 20 de febrero de 2017.

Los recursos económicos totales obtenidos por la entidad han sido los siguientes:

a) Ingresos obtenidos por la entidad:

INGRESOS	Previsto	Realizado
Rentas y otros ingresos derivados del patrimonio	0,00	0,00
Ventas y prestaciones de servicios de las act. propias	1.200,00	3.000,00
Ingresos ordinarios de actividades mercantiles	0,00	0,00
Subvenciones del sector público	1.786.195,84	1.855.891,71
Aportaciones privadas (donativos)	0,00	0,00
Otros tipos de ingresos	5.000,00	5.344,68
TOTAL INGRESOS OBTENIDOS	1.802.395,84	1.864.242,39

b) Otros recursos económicos obtenidos por la entidad:

OTROS RECURSOS	Previsto	Realizado
Deudas contraídas	0,00	0,00
Otras obligaciones financieras asumidas	0,00	0,00
TOTAL OTROS RECURSOS OBTENIDOS	0,00	0,00

Las desviaciones entre el plan de actuación y los datos realizados son:

En la base 1ª apartado 2 de las de ejecución del presupuesto de la Diputación Provincial de Lugo establece:

"En el supuesto de estas bases, será de aplicación tanto a la Diputación Provincial como a los demás entes dependientes, ..."

En la base 4ª:

"...Los gastos, créditos y avales autorizados por la Diputación y por el Consejo de Administración de la Sociedad o por los órganos equivalentes de los demás entes dependientes, destinados a financiar las actuaciones de los mismos podrán ser aprobados o suscritos en cualquier momento, en función de las necesidades de financiación de las diversiones y gastos de los que trata esta Ley. Por tanto no será precisa la ratificación de los referidos gastos, créditos o avales en el presupuesto anual en que se reconozcan, siendo suficiente con las previsiones y autorizaciones realizadas en su momento ."

En relación con las variaciones experimentadas en el epígrafe de subvenciones del sector público, es preciso puntualizar que el importe previsto en el presupuesto de 2016 para la aportación ordinaria (1.611.195,84 €) ha sido ejecutado en un 100 % y la prevista para la aportación del ejercicio 2016 de la Diputación de Lugo a la entidad para la promoción de la autonomía personal de los mayores de la provincia (175.000,00€) se ejecutó en un importe de 91.886,84 €. Por otro lado, en este ejercicio se contabilizó el uso de los edificios en los que se desarrolla la actividad por cesión de la Diputación Provincial de Lugo como ingreso por subvención y gasto por arrendamiento por un importe de 152.815,03 €, operaciones que no estaban previstas en el presupuesto aprobado.

El resto de variaciones son de escasa consideración propias de un ejercicio de presupuestación y previsión.

14.2 Aplicación de elementos patrimoniales a fines propios

1) Grado de cumplimiento del destino de rentas e ingresos:

Se cumplen los límites establecidos en la Ley 50/2002, de 26 de diciembre, de Fundaciones respecto del destino de los ingresos obtenidos a la realización de los fines fundacionales:

Ejercicio	RESULTADO CONTABLE	AJUSTES POSITIVOS	AJUSTES NEGATIVOS	BASE DE RESULTADO FIC	CONTABILIZACIÓN de los participaciones		RECURSOS DESTINADOS A INVERSIONES (+) MENUS VALORES	APLICACIONES DE RECURSOS DESTINADOS PARA INVERSIONES (+) FIDES					
					%	Importe		2012	2013	2014	2015	2016	NIFET (2016)
2016	182.517,77	0,00	1.512.284,73	2.002.529,73	0,00%	1.470.385,63	2.033.370,00				2.033.370,00	2.033.370,00	0,00
2015	269.160,00	0,00	1.492.034,00	2.015.512,00	0,00%	1.761.531,29	1.381.400,00					1.381.400,00	473.000,00
TOTAL	451.677,77	0,00	3.004.318,73	4.018.041,73	0,00%	3.231.916,92	3.414.770,00	0,00	0,00	0,00	2.033.370,00	1.381.400,00	473.000,00

a) Ajustes negativos: No se ha realizado ningún ajuste negativo.

b) Ajustes positivos:

A) Gastos de las actividades desarrolladas para el cumplimiento de fines	
Concepto de gasto	Importe
Gastos por ayudas y otros	43.117,66
Ayudas monetarias	43.117,66
Apoyo económico	28.189,23
Costes de personal	1.020.564,73
Otros gastos de explotación	378.422,54
Costes financieros	35,00
Ingresos sobre herencias	40,48
SUBTOTAL	1.470.385,63

B) Ingresos imputados directamente al patrimonio neto por cambio de criterios contables, subsanación de errores de			
Nº de cuenta	Finalidad del patrimonio neto	Detalle de la operación	Importe
SUBTOTAL			

TOTAL AJUSTES POSITIVOS DEL RESULTADO CONTABLE	1.470.385,63
--	--------------

2) Recursos aplicados en el ejercicio:

RECURSOS	IMPORTE
1. Gastos de las actividades desarrolladas en cumplimiento de fines (sin amortización ni correcciones por diferencias)	1.470.385,63
2. Inversiones realizadas en actividades desarrolladas en cumplimiento de fines	91.530,00
TOTAL RECURSOS DESTINADOS EN EL EJERCICIO (1)+(2)	1.551.924,70

14.3 Gastos de administración

La entidad no considera gastos de administración directamente ocasionados para la administración del patrimonio ni hay gastos resarcibles a los patronos.

15. Operaciones con partes vinculadas

El importe de los sueldos, dietas y remuneraciones de los miembros del patronato ha sido el siguiente:

	2016	2015
Sueldos	0,00	0,00
Seguridad social	0,00	0,00
Asistencias, dietas, locomoción, y otros	1.652,75	3.305,50
Anticipo	0,00	0,00
Creditos	0,00	0,00

El Importe de los sueldos, dietas y remuneraciones del resto de órganos de administración de la fundación (secretario, interventora y dirección) ha sido el siguiente:

	2016	2015
Sueldos	0,00	0,00
Seguridad social	0,00	0,00
Asistencias, dietas, locomoción y otros	901,50	1.803,00
Anticipos	0,00	0,00
Créditos	0,00	0,00

No existen anticipos ni créditos, ni obligaciones contraídas concedidos a miembros del órgano de administración en materia de fondos de pensiones, seguros de vida o similares a favor de los mismos.

Las operaciones habidas en el ejercicio con la Excmo. Diputación de Lugo, entidad dominante de la fundación han sido las siguientes:

Operaciones con partes vinculadas	Ejercicio 2016	Ejercicio 2015
- Subvenciones recibidas	1.855.897,71	3.121.255,49
- Subvenciones concedidas pendientes de cobro	261.199,23	500.000,00
- Deudas a l/p transformables en subvenciones	0,00	175.000,00

16. Información sobre los aplazamientos de pago efectuados a proveedores. Disposición adicional tercera. "Deber de información" de la Ley 15/2010, de 5 de julio.

La información en relación con el periodo medio de pago a proveedores en operaciones comerciales, es la siguiente:

	2016	2015
	Días	Días
Periodo medio de pago a proveedores	98,53	15,49

El periodo medio de pago durante el ejercicio 2016, calculado según la metodología de cálculo regulada en el Real decreto 635/2014, de 25 de julio ha sido el siguiente:

	2016	2015
Enero	-18,78	-19,48
Febrero	-13,35	-19,89
Marzo	-9,91	-5,24
Abril	-13,29	-25,69
Mayo	-14,73	-22,24
Junio	-16,97	-17,99
Julio	11,77	14,81
Agosto	-26,57	-11,42
Septiembre	-22,41	3,50
Octubre	-9,76	-11,32
Noviembre	-13,60	-18,09
Diciembre	-17,17	-23,28

17. Otra información

El nº medio de personas empleadas en el ejercicio, no existiendo ninguna con discapacidad mayor o igual del 33 %, expresado por categorías ha sido el siguiente:

Categoría profesional	Nº medio de empleados					
	Hombres		Mujeres		Total	
	2016	2015	2016	2015	2016	2015
Profesor	3,00	3,00	5,00	5,00	8,00	8,00
Profesor de taller (In-Lugo)	0,75	1,78	1,00	1,00	1,75	2,78
Realizador	1,00	1,00	0,00	0,00	1,00	1,00
Jefe técnico	1,00	1,00	0,00	0,00	1,00	1,00
Editor de vídeo	1,00	1,00	1,00	1,20	2,00	2,20
Cámara	1,00	1,00	0,00	0,00	1,00	1,00
Operador-report. de cámara	4,00	4,00	1,00	1,00	5,00	5,00
Redactor-productor	0,00	0,00	2,63	2,00	2,63	2,00
Redactor	6,00	0,00	2,00	2,00	2,00	2,00
Ayudante de producción	1,00	1,00	0,00	0,00	1,00	1,00
Auxiliar de realización	1,00	1,00	0,00	0,00	1,00	1,00
Auxiliar administrativo	0,00	0,00	2,00	2,00	2,00	2,00
Editor de audio	1,00	1,00	0,00	0,00	1,00	1,00
Documentalista	0,00	0,00	1,00	1,00	1,00	1,00
Ayudante eléctrico	1,00	1,00	0,00	0,00	1,00	1,00
Celador	1,00	1,00	1,00	1,00	2,00	2,00
Ayudante mantenimiento	1,00	1,00	0,00	0,00	1,00	1,00
Director	0,00	0,00	1,00	1,00	1,00	1,00
Limpiadora	0,00	0,00	1,10	0,37	1,10	0,37
Total	17,25	18,78	18,73	17,57	35,98	36,35

Incluidas En el cuadro anterior, el desglose de las personas empleadas en el curso del ejercicio con discapacidad mayor o igual del 33 % por categorías, es el siguiente:

Categoría profesional	Nº medio de empleados					
	Hombres		Mujeres		Total	
	2016	2015	2016	2015	2016	2015
Limpiadora	0,00	0,00	0,73	0,00	0,73	0,00
Total	0,00	0,00	0,73	0,00	0,73	0,00

La distribución por categorías al término del ejercicio del personal de la fundación, no existiendo ninguna con discapacidad mayor o igual del 33 %, es el siguiente:

Categoría profesional	Nº medio de empleados					
	Hombres		Mujeres		Total	
	2016	2015	2016	2015	2016	2015
Profesor	3,00	3,00	5,00	5,00	8,00	8,00
Profesor de taller (In-Lugo)	0,00	1,00	1,00	1,00	1,00	2,00
Realizador	1,00	1,00	0,00	0,00	1,00	1,00
Jefe técnico	1,00	1,00	0,00	0,00	1,00	1,00
Editor de vídeo	1,00	1,00	1,00	1,00	2,00	2,00
Cámara	1,00	1,00	0,00	0,00	1,00	1,00
Operador-report. de cámara	4,00	4,00	1,00	1,00	5,00	5,00
Redactor-productor	0,00	0,00	2,00	2,00	2,00	2,00
Redactor	0,00	0,00	2,00	2,00	2,00	2,00
Ayudante de producción	1,00	1,00	0,00	0,00	1,00	1,00
Auxiliar de realización	1,00	1,00	0,00	0,00	1,00	1,00
Auxiliar administrativo	0,00	0,00	2,00	2,00	2,00	2,00
Editor de audio	1,00	1,00	0,00	0,00	1,00	1,00
Documentalista	0,00	0,00	1,00	1,00	1,00	1,00
Ayudante eléctrico	1,00	1,00	0,00	0,00	1,00	1,00
Celador	1,00	1,00	1,00	1,00	2,00	2,00
Ayudante mantenimiento	1,00	1,00	0,00	0,00	1,00	1,00
Director	0,00	0,00	1,00	1,00	1,00	1,00
Limpiadora	0,00	0,00	0,00	3,00	0,00	3,00
Total	17,00	18,00	17,00	21,00	34,00	39,00

18. Inventario

Descripción del elemento	Fecha Adquisición	Valor Adquisición	Variaciones en la valoración	Pérdidas por deterioro, amortizaciones y otros	Otras circunstancias (C, F, D)*
MICROSOFT OFFICE EXPERIENCE	27/04/2005	200,80	0,00	1.200,50	F
ADOBE ILLUSTRATOR Nº1	01/12/2004	270,77	0,00	270,77	F
ILLUSTRATOR AFTER EFFECTS Nº1	01/12/2004	260,87	0,00	260,87	F
ILLUSTRATOR AFTER EFFECTS Nº2	01/12/2004	260,87	0,00	260,87	F
ADOBE ILLUSTRATOR Nº2	01/12/2004	270,77	0,00	270,77	F
ADOBE ILLUSTRATOR Nº3	01/12/2004	270,77	0,00	270,77	F
ADOBE ILLUSTRATOR Nº4	01/12/2004	270,77	0,00	270,77	F
ADOBE ILLUSTRATOR Nº5	01/12/2004	270,77	0,00	270,77	F
ADOBE ILLUSTRATOR Nº6	01/12/2004	270,77	0,00	270,77	F
ADOBE ILLUSTRATOR Nº7	01/12/2004	270,77	0,00	270,77	F
ADOBE ILLUSTRATOR Nº8	01/12/2004	270,77	0,00	270,77	F
ADOBE ILLUSTRATOR Nº9	01/12/2004	270,77	0,00	270,77	F
ADOBE ILLUSTRATOR Nº10	01/12/2004	270,77	0,00	270,77	F
ADOBE ILLUSTRATOR Nº11	01/12/2004	270,77	0,00	270,77	F
ADOBE ILLUSTRATOR Nº12	01/12/2004	270,77	0,00	270,77	F
ADOBE ILLUSTRATOR Nº13	01/12/2004	270,77	0,00	270,77	F
ADOBE ILLUSTRATOR Nº14	01/12/2004	270,77	0,00	270,77	F
ADOBE ILLUSTRATOR Nº15	01/12/2004	270,77	0,00	270,77	F
ADOBE ILLUSTRATOR Nº16	01/12/2004	270,77	0,00	270,77	F
ADOBE ILLUSTRATOR Nº17	01/12/2004	270,77	0,00	270,77	F
ADOBE ILLUSTRATOR Nº18	01/12/2004	270,77	0,00	270,77	F
ADOBE ILLUSTRATOR Nº19	01/12/2004	270,77	0,00	270,77	F
ADOBE ILLUSTRATOR Nº20	01/12/2004	270,77	0,00	270,77	F
ADOBE ILLUSTRATOR Nº21	01/12/2004	270,77	0,00	270,77	F
ADOBE ILLUSTRATOR Nº22	01/12/2004	270,77	0,00	270,77	F
ADOBE ILLUSTRATOR Nº23	01/12/2004	270,77	0,00	270,77	F
ADOBE ILLUSTRATOR Nº24	01/12/2004	270,77	0,00	270,77	F
ADOBE ILLUSTRATOR Nº25	01/12/2004	270,77	0,00	270,77	F
ADOBE ILLUSTRATOR Nº26	01/12/2004	270,77	0,00	270,77	F
ADOBE ILLUSTRATOR Nº27	01/12/2004	270,77	0,00	270,77	F
ADOBE ILLUSTRATOR Nº28	01/12/2004	270,77	0,00	270,77	F
ADOBE ILLUSTRATOR Nº29	01/12/2004	270,77	0,00	270,77	F
ADOBE ILLUSTRATOR Nº30	01/12/2004	270,77	0,00	270,77	F
ADOBE ILLUSTRATOR Nº31	01/12/2004	270,77	0,00	270,77	F
ADOBE ILLUSTRATOR Nº32	01/12/2004	270,77	0,00	270,77	F
ADOBE ILLUSTRATOR Nº33	01/12/2004	270,77	0,00	270,77	F
ADOBE ILLUSTRATOR Nº34	01/12/2004	270,77	0,00	270,77	F
ADOBE ILLUSTRATOR Nº35	01/12/2004	270,77	0,00	270,77	F
ADOBE ILLUSTRATOR Nº36	01/12/2004	270,77	0,00	270,77	F
ADOBE ILLUSTRATOR Nº37	01/12/2004	270,77	0,00	270,77	F
ADOBE ILLUSTRATOR Nº38	01/12/2004	270,77	0,00	270,77	F
ADOBE ILLUSTRATOR Nº39	01/12/2004	270,77	0,00	270,77	F
ADOBE ILLUSTRATOR Nº40	01/12/2004	270,77	0,00	270,77	F
ADOBE ILLUSTRATOR Nº41	01/12/2004	270,77	0,00	270,77	F
ADOBE ILLUSTRATOR Nº42	01/12/2004	270,77	0,00	270,77	F
ADOBE ILLUSTRATOR Nº43	01/12/2004	270,77	0,00	270,77	F
ADOBE ILLUSTRATOR Nº44	01/12/2004	270,77	0,00	270,77	F
ADOBE ILLUSTRATOR Nº45	01/12/2004	270,77	0,00	270,77	F
ADOBE ILLUSTRATOR Nº46	01/12/2004	270,77	0,00	270,77	F
ADOBE ILLUSTRATOR Nº47	01/12/2004	270,77	0,00	270,77	F
ADOBE ILLUSTRATOR Nº48	01/12/2004	270,77	0,00	270,77	F
ADOBE ILLUSTRATOR Nº49	01/12/2004	270,77	0,00	270,77	F
ADOBE ILLUSTRATOR Nº50	01/12/2004	270,77	0,00	270,77	F
ADOBE ILLUSTRATOR Nº51	01/12/2004	270,77	0,00	270,77	F
ADOBE ILLUSTRATOR Nº52	01/12/2004	270,77	0,00	270,77	F
ADOBE ILLUSTRATOR Nº53	01/12/2004	270,77	0,00	270,77	F
ADOBE ILLUSTRATOR Nº54	01/12/2004	270,77	0,00	270,77	F
ADOBE ILLUSTRATOR Nº55	01/12/2004	270,77	0,00	270,77	F
ADOBE ILLUSTRATOR Nº56	01/12/2004	270,77	0,00	270,77	F
ADOBE ILLUSTRATOR Nº57	01/12/2004	270,77	0,00	270,77	F
ADOBE ILLUSTRATOR Nº58	01/12/2004	270,77	0,00	270,77	F
ADOBE ILLUSTRATOR Nº59	01/12/2004	270,77	0,00	270,77	F
ADOBE ILLUSTRATOR Nº60	01/12/2004	270,77	0,00	270,77	F
ADOBE ILLUSTRATOR Nº61	01/12/2004	270,77	0,00	270,77	F
ADOBE ILLUSTRATOR Nº62	01/12/2004	270,77	0,00	270,77	F
ADOBE ILLUSTRATOR Nº63	01/12/2004	270,77	0,00	270,77	F
ADOBE ILLUSTRATOR Nº64	01/12/2004	270,77	0,00	270,77	F
ADOBE ILLUSTRATOR Nº65	01/12/2004	270,77	0,00	270,77	F
ADOBE ILLUSTRATOR Nº66	01/12/2004	270,77	0,00	270,77	F
ADOBE ILLUSTRATOR Nº67	01/12/2004	270,77	0,00	270,77	F
ADOBE ILLUSTRATOR Nº68	01/12/2004	270,77	0,00	270,77	F
ADOBE ILLUSTRATOR Nº69	01/12/2004	270,77	0,00	270,77	F
ADOBE ILLUSTRATOR Nº70	01/12/2004	270,77	0,00	270,77	F
ADOBE ILLUSTRATOR Nº71	01/12/2004	270,77	0,00	270,77	F
ADOBE ILLUSTRATOR Nº72	01/12/2004	270,77	0,00	270,77	F
ADOBE ILLUSTRATOR Nº73	01/12/2004	270,77	0,00	270,77	F
ADOBE ILLUSTRATOR Nº74	01/12/2004	270,77	0,00	270,77	F
ADOBE ILLUSTRATOR Nº75	01/12/2004	270,77	0,00	270,77	F
ADOBE ILLUSTRATOR Nº76	01/12/2004	270,77	0,00	270,77	F
ADOBE ILLUSTRATOR Nº77	01/12/2004	270,77	0,00	270,77	F
ADOBE ILLUSTRATOR Nº78	01/12/2004	270,77	0,00	270,77	F
ADOBE ILLUSTRATOR Nº79	01/12/2004	270,77	0,00	270,77	F
ADOBE ILLUSTRATOR Nº80	01/12/2004	270,77	0,00	270,77	F
ADOBE ILLUSTRATOR Nº81	01/12/2004	270,77	0,00	270,77	F
ADOBE ILLUSTRATOR Nº82	01/12/2004	270,77	0,00	270,77	F
ADOBE ILLUSTRATOR Nº83	01/12/2004	270,77	0,00	270,77	F
ADOBE ILLUSTRATOR Nº84	01/12/2004	270,77	0,00	270,77	F
ADOBE ILLUSTRATOR Nº85	01/12/2004	270,77	0,00	270,77	F
ADOBE ILLUSTRATOR Nº86	01/12/2004	270,77	0,00	270,77	F
ADOBE ILLUSTRATOR Nº87	01/12/2004	270,77	0,00	270,77	F
ADOBE ILLUSTRATOR Nº88	01/12/2004	270,77	0,00	270,77	F
ADOBE ILLUSTRATOR Nº89	01/12/2004	270,77	0,00	270,77	F
ADOBE ILLUSTRATOR Nº90	01/12/2004	270,77	0,00	270,77	F
ADOBE ILLUSTRATOR Nº91	01/12/2004	270,77	0,00	270,77	F
ADOBE ILLUSTRATOR Nº92	01/12/2004	270,77	0,00	270,77	F
ADOBE ILLUSTRATOR Nº93	01/12/2004	270,77	0,00	270,77	F
ADOBE ILLUSTRATOR Nº94	01/12/2004	270,77	0,00	270,77	F
ADOBE ILLUSTRATOR Nº95	01/12/2004	270,77	0,00	270,77	F
ADOBE ILLUSTRATOR Nº96	01/12/2004	270,77	0,00	270,77	F
ADOBE ILLUSTRATOR Nº97	01/12/2004	270,77	0,00	270,77	F
ADOBE ILLUSTRATOR Nº98	01/12/2004	270,77	0,00	270,77	F
ADOBE ILLUSTRATOR Nº99	01/12/2004	270,77	0,00	270,77	F
ADOBE ILLUSTRATOR Nº100	01/12/2004	270,77	0,00	270,77	F
TOTAL INMOVILIZADO INFINICIAL		40.182,72	0,00	30.797,48	

Descripción del elemento	Fecha Adquisición	Valor Adquisición	Variaciones en la valoración	Pérdidas por deterioro, amortizaciones y otros	Otras circunstancias (C, F, D)*
OBRAS DE MEJORA C/P	2007-2008	208.759,55	0,00	20.820,84	F
OBRAS DE OBRAS EN C/P	01/01/2011	24.191,48	0,00	5.610,05	F
OBRAS EN SEMROTANDA FINICION F	2006/2011	12.258,74	0,00	1.572,57	F
MANUELOS ALLA Y A LEO SEMISO	2006/2011	2.048,55	0,00	441,78	F

Descripción del elemento	Fecha Adquisición	Valor Adquisición	Variaciones en la valoración	Pérdidas por deterioro, amortizaciones y otros	Otras circunstancias (G.F.D)*
OBRAS EN SEMISOTANO (F22)	20-06-2011	1.049,74	0,00	1.524,96	F
PAYMENTOS AULA Y ASLUS SEMIS	09-09-2011	4.541,71	0,00	597,21	F
OBRAS VARIAS SEMISOTANO (F21)	24-01-2011	3.712,69	0,00	195,38	F
OBRAS PLANTA ACCESORIEDIFICIO	09-03-2011	17.142,77	0,00	2.725,83	F
OBRAS PLANTA ACCESORIEDIFICIO	09-03-2011	7.044,78	0,00	763,16	F
OBRAS EN PALLAS DEL EDIFICIO (F)	04-03-2011	1.730,45	0,00	1.565,16	F
SUSTITUCIÓN VENTANAS Y CANALIZ	04-03-2011	14.951,85	0,00	2.061,90	F
OBRAS VARIAS (F22)	17-01-2011	17.766,71	0,00	2.475,06	F
SALA DE PROYECCIONES	20-11-2010	3.772,25	0,00	5.771,75	F
SIST. ILUMINACIÓN PLATO	01-04-2010	55.912,10	0,00	125.193,20	F
SISTEMAS DE ILUMINACIÓN SEGUNDA	14-01-2010	5.262,13	0,00	4.101,17	F
CÓNCRETO DE REALIZACIÓN FRIGERIO	27-06-2010	11.059,75	0,00	10.181,35	F
SISTEMA DE ENFERMEDAD PERSONAL DE	09-01-2010	16.211,39	0,00	4.168,14	F
SISTEMA DE DETECCIÓN DE INTRUSO	21-05-2010	1.725,09	0,00	1.127,69	F
CONTROL DE REALIZACIÓN DE PVP	20-11-2010	45.891,57	0,00	39.490,38	F
BACK INSTALACIONE INTEGRACION	22-11-2010	29.985,92	0,00	24.125,01	F
EQUIPAMIENTO PARA APLICACIONES DE	04-11-2010	29.680,30	0,00	25.742,16	F
CÓNDELA PARA REALIZACIÓN DE V	23-10-2010	4.560,77	0,00	3.850,50	F
CÓNDELA PARA REALIZACIÓN DE V	23-10-2010	4.562,57	0,00	3.849,50	F
CÓNDELA PARA REALIZACIÓN DE AUDA	23-10-2010	4.016,23	0,00	3.443,20	F
CONTROL DE MONITOREO SALIDA DE REA	01-12-2010	25.301,60	0,00	12.101,52	F
INSTALACIÓN DEL V DEL PORTERO	3-12-2010	1.597,96	0,00	1.015,32	F
TRABAJO PARA VISIONES	19-11-2010	127,67	0,00	183,16	F
MUEBLE BANC	11-01-2010	174,00	0,00	174,00	F
BATERIA RECARGABLES	06-11-2010	858,76	0,00	858,76	F
MONITOR HDDESK (MONITORES) Nº2	06-11-2010	858,76	0,00	858,76	F
ETAPAS DE ESTUDIO AUDIO Nº1	06-11-2010	565,21	0,00	565,21	F
ETAPAS DE ESTUDIO AUDIO Nº2	06-11-2010	565,21	0,00	565,21	F
CÓDIGO DE REALIZACIÓN DE AUDA	06-11-2010	361,17	0,00	285,17	F
CABLE TVFRSON	06-11-2010	380,13	0,00	349,13	F
MESA SOUND CRAFT 324	06-11-2010	6.221,80	0,00	6.221,80	F
SOPORTES MICRO (TRAFAL) Nº1	06-11-2010	121,57	0,00	121,57	F
MICROAUDIO TÉCNICA ATW-T20 M	06-11-2010	184,00	0,00	184,00	F
MICRO TÉCNICA DE ALTO ALI (B-T2)	06-11-2010	184,00	0,00	184,00	F
MICRO AUDIO TÉCNICA ATW-T20	06-11-2010	184,00	0,00	184,00	F
AURICULAR MICRO TÉCNICA Nº1	06-11-2010	51,77	0,00	51,77	F
PARANIENTOS ESTUDIO	06-11-2010	52,57	0,00	52,57	F
MICRO AUDIO TÉCNICA Nº1	06-11-2010	701,60	0,00	701,60	F
MICRO AUDIO TÉCNICA Nº2	06-11-2010	701,60	0,00	701,60	F
MICRO AUDIO TÉCNICA Nº3	06-11-2010	701,60	0,00	701,60	F
MICRO AUDIO TÉCNICA Nº4	06-11-2010	701,60	0,00	701,60	F
MICRO AUDIO TÉCNICA Nº5	06-11-2010	701,60	0,00	701,60	F

Descripción del elemento	Fecha Adquisición	Valor Adquisición	Variaciones en la valoración	Débitos por depreciación, amortizaciones y otros	Otras circunstancias (G, F, D)*
RAPI F 149	9/07/2006	145,00	0,00	145,00	F
MESA 950	11/10/2007	591,40	0,00	591,40	F
INFORMÁTIL NETWAY 843.1M	16/10/2006	159,50	0,00	159,50	F
2 BAFFLE 195	11/01/2007	100,40	0,00	100,40	F
11 PROLIMPE AYUDA-DESBRUZADORA	15/01/2007	1.083,00	0,00	1.083,00	F
PIZARRA INTERACTIVA SMART BOARD	25/11/2006	2.514,50	0,00	2.514,50	F
SOPORTE CON RUEDAS F5070	20/11/2006	452,40	0,00	452,40	F
SELECTOR DE VÍDEO COMPLETO	1/09/2006	171,40	0,00	171,40	F
PELACA RECEPTORA LES DE LUCANA	19/05/2006	196,00	0,40	1.196,40	F
MICROHIDROLAR PROFESIONAL	19/07/2006	257,20	0,20	257,20	F
AMPLIFI STATION	5/10/2006	11.200,00	0,00	11.200,00	F
MICRO DE COXDATA (INFORMACIÓN)	17/12/2007	678,00	0,20	678,00	F
2 FLUJIST-CAS+DVD REPROLECTOR	17/01/2007	640,00	0,00	640,00	F
MAGNETOSCÓPIA Y C/VIDEO	20/11/2006	2.900,00	0,00	2.900,00	F
DVD PRO-AJ SDDS CON INTERFACE	24/11/2007	1.946,60	0,00	1.946,60	F
2 CAMARAS SÉHIN FRA SÉHIN A	24/11/2006	3.146,48	0,00	3.146,48	F
MICRO MULTIMEDIA RYOTE FRA 243	25/01/2007	3.066,58	0,00	3.066,58	F
ESTACHE + GRABADOR + APLICULARES	26/01/2007	1.140,00	0,00	1.140,00	F
PANTALLA DE PLASMA	27/05/2007	972,00	0,00	1.172,00	F
SOPORTE AEREO INDO	3/06/2007	161,00	0,00	161,00	F
PLACA TERMINALES UNO	3/06/2007	32,20	0,00	32,20	F
TRIMICOMONE	16/10/2006	309,00	0,00	309,00	F
MICROHIDROLAR FENYPLIS C	01/07/2006	532,30	0,00	532,30	F
2 CAMARAS DE VIDEO SONY Y CTR	06/01/2007	2.750,00	0,00	2.750,00	F
SISTEMA DE VIDEO+ SATELITEN	15/11/2006	6.458,35	0,00	6.458,35	F
MICRO LAVABOR PH	10/07/2006	1.326,50	0,00	1.326,50	F
PROYECTOR MITSUBISHI MEX 300	17/04/2006	1.174,76	0,00	1.174,76	F
SOPORTE DE TECHO PARA PROYECTOR	29/04/2006	159,20	0,00	159,20	F
PCOIP MULTIMEDIA SALON DE ACTO	13/06/2004	8.150,84	0,00	8.150,84	F
2 PROYECTORES MITSUBISHI XGA	13/12/2007	2.510,81	0,00	2.510,81	F
2 SOPORTE DE TECHO PARA PROYEC	13/12/2007	349,80	0,00	349,80	F
2 CAJAS DE CONTROL PARA PROYEC	13/12/2007	1.166,15	0,00	1.166,15	F
1 CABLE VGA+ VIDEO(CRCA)	13/12/2007	327,95	0,00	327,95	F
2 CAJAS DE CONTROL AUTOMATICO	15/12/2007	437,31	0,00	437,31	F
PROYECTOR MITSUBISHI XGA 700	11/06/2007	1.287,00	0,00	1.287,00	F
SOPORTE DE TECHO PARA PROYECTOR	11/06/2007	159,10	0,00	159,10	F
CAJA DE CONTROL PARA PROYECTOR	11/06/2007	550,42	0,00	550,42	F
CABLE VGA+ VIDEO (3RCA)	11/12/2007	149,17	0,00	149,17	F
CAJAS DE CONTROL APPLICACIONES	11/06/2007	198,90	0,00	198,90	F
PANTALLA LED 19" (19X19)	11/06/2007	916,57	0,00	916,57	F
DVD DIVX + USB + CARD READER	26/07/2008	11,00	0,00	11,00	F
REPROD. DVD DIVX FROM PRINSTEON	27/03/2008	45,00	0,00	45,00	F

Descripción del elemento	Fecha Adquisición	Valor Adquisición	Variaciones en la valoración	Pérdidas por deterioro, amortizaciones y otros	Causas circunstancias (G, F, D)*
DVD DIVX + USB + CARD READER	27-09-2008	37,00	0,00	19,00	J
COMBO DVD-RECORDAR Y USB DVD	20-12-2007	308,00	0,00	282,00	J
DVD DIVX + USB + CARD READER	26-12-2007	37,00	0,00	19,00	I
FOO JIG GIG USB 2.0 (INGRAM MIC	27-07-2007	99,01	0,00	99,01	F
CONVERTOR DE SEÑAL DIGITAL	07-01-2004	694,00	0,00	684,00	F
ESTABILIZADOR GENERADOR DE SI	07-01-2005	342,20	0,00	342,20	F
PARLANTES MONTAJE PARA OPTIC	20-11-2007	617,12	0,00	617,12	I
TRIANGULO LIGERO PARA VISIÓN	13-12-2007	37,50	0,00	43,00	J
CAMARA DIGITAL FULL HD NEGRA	3-07-2008	269,71	0,00	269,01	F
GRABADOR DVD PROFESIONAL	30-01-2008	1.287,50	0,00	1.287,01	I
ANTORCHA DE PARA CAMARA	17-11-2008	332,00	0,00	332,00	F
CD BATE 150	14-11-2009	260,00	0,00	251,24	I
3 INCH 4-ACT 300	15-10-2009	190,00	0,00	191,06	F
COMPACT DISC 725	09-09-2009	235,00	0,00	234,81	I
PROYECTOR AULA 1	09-02-2009	3.821,70	0,00	3.821,70	F
PROYECTOR AULA 11	01-10-2008	2.821,70	0,00	2.719,98	J
DVD RECORDER LG	18-02-2009	262,00	0,00	262,00	F
PROYECTOR SENG	16-07-2007	409,00	0,00	409,00	F
CONJUNTO DE MÓDULO ORIGINAL AMERIC	13-02-2009	255,00	0,00	255,00	F
GENERADOR SINO BOOSTER 200C	30-04-2009	1.400,00	0,00	1.400,00	I
CAMARA CANON EOS 400D	23-11-2009	747,00	0,00	719,06	F
FLASH CANON SPEEDLITE	30-11-2009	499,00	0,00	485,06	F
CAJA DE ALIUMINIO	28-01-2008	1.448,00	0,00	1.416,47	F
CAJA PL 3:5:1	28-01-2009	1.418,00	0,00	1.416,47	J
CALCULADORA ALIMENTACION	11-01-2009	270,00	0,00	258,00	J
CARGADOR SAMSUNG VIDEOCAMARA	15-07-2009	79,00	0,00	78,38	F
ADAPTADOR VIDEO SONY	01-01-2009	254,00	0,00	270,00	F
CAMCORDER PANASONIC VCCD 107	09-10-2009	10.434,20	0,00	10.270,63	F
CAMCORDER PANASONIC VCCD 107	09-10-2009	10.154,00	0,00	10.270,63	F
CAMCORDER PANASONIC VCCD 107	09-10-2009	10.434,20	0,00	10.270,63	F
CAMCORDER PANASONIC VCCD 107	09-10-2009	10.434,20	0,00	10.270,63	F
DECK PANASONIC DE ESTUDIO P2 B	09-10-2009	18.328,00	0,00	18.076,84	F
CONVERSOR DATA Y DVD	06-11-2009	1.999,00	0,00	1.891,40	J
METRO COMPLETO PARA CAMARA GY-	02-11-2009	195,00	0,00	191,09	F
FILTROS DE PROTECCIÓN UV-A	01-12-2009	409,00	0,00	394,06	F
RECEPTOR DVB	17-11-2009	6.772,00	0,00	6.514,45	F
VOLANTE PARA VIDEO	13-01-2009	240,00	0,00	242,00	F
ACCESORIOS CAMARA 1	09-10-2009	2.230,00	0,00	2.141,21	I
ACCESORIOS CAMARA 2	09-10-2009	9.620,00	0,00	9.466,13	F
ACCESORIOS CAMARA 3	09-10-2009	7.690,00	0,00	7.570,02	F
ACCESORIOS CAMARA 4	09-10-2009	10.050,00	0,00	9.920,41	F
SISTEMA MICRO PERTIGA RODE	13-11-2009	520,00	0,00	501,00	I

Descripción del elemento	Fecha Adquisición	Valor Adquisición	Variaciones en la valoración	Pérdidas por depreciación, amortización y otros	Otras circunstancias (G, F, D)*
SISTEMA MICRO PERIFERIA RUIDE 2	13/11/2009	278,44	0,00	263,07	V
SISTEMA ILUMINACION PROJECCION	13/11/2009	156,00	0,00	152,00	F
SISTEMA ILUMINACION PROJECCION	13/11/2009	752,00	0,00	732,00	F
TRIPODE DE ILUMINACION	13/11/2009	215,00	0,00	207,21	F
TRIPODE DE ILUMINACION 2	13/11/2009	215,00	0,00	207,21	F
MEZCLADOR PORTATIL MARENHILUS P	13/11/2009	580,00	0,00	552,00	F
MEZCLADOR PORTATIL MARENHILUS P	13/11/2009	580,00	0,00	552,00	F
TRIPODE L. MAGL. CABEZA ESFERICA	13/11/2009	707,00	0,00	686,55	F
TRIPODE L. MAGL. CABEZA ESFERICA	13/11/2009	707,00	0,00	686,55	F
TRIPODE L. MAGL. CABEZA ESFERICA	13/11/2009	707,00	0,00	686,55	F
MICROCASCO ALTA CALIDAD 1	13/11/2009	124,80	0,00	119,72	F
MICROCASCO ALTA CALIDAD 2	13/11/2009	124,80	0,00	119,72	F
CONTROL DE SERVO ZOOM	13/11/2009	351,00	0,00	334,51	F
CONTROL DE FOCO MANUAL	13/11/2009	351,00	0,00	334,51	F
VISOR DE ESTUDIO JVC	13/11/2009	1.315,20	0,00	1.273,93	F
CAMARA CANON EOS 10 MARK IV	30/11/2010	4.252,22	0,00	4.072,00	F
OBJETIVO CANON EF 16-35 F2.8	30/11/2010	1.240,00	0,00	1.196,00	F
OBJ. F. 300 CANON EF 300 F2.8	30/11/2010	3.798,00	0,00	3.650,78	F
BALSA LOWEPRO TRUCKER 3000W	30/11/2010	752,82	0,00	727,12	F
BATILE YAMATA MSP-3	13/11/2010	2.900,00	0,00	2.771,11	F
BATILE YAMATA MSP-3	13/11/2010	2.900,00	0,00	2.771,11	F
3 ALTA VOZES YAMASON C	30/09/2010	940,00	0,00	901,8	F
3 SOPORTES MONITORES	30/09/2010	571,00	0,00	546,67	F
LCD NEC 35 MOD. 632L Y 3090	30/09/2010	14.545,00	0,00	13.956,03	F
LCD NEC 35 MOD. 632L Y 3090	30/09/2010	14.545,00	0,00	13.956,03	F
MONITOR SONY LCD-2690 W	30/09/2010	1.830,00	0,00	1.754,01	F
SEMPRE PANASONIC	30/09/2010	1.194,00	0,00	1.150,10	F
LED 30" SONY PWBH	30/09/2010	1.440,00	0,00	1.382,08	F
PANASONIC 16" 9000PHK	30/09/2010	1.140,00	0,00	1.091,36	F
SAMSUNG 16	30/09/2010	540,00	0,00	519,13	F
MONITOR SONY LUMIDIA 1600W	14/04/2010	1.324,00	0,00	1.269,40	F
3 PLACAS SDI PARA MONITOR SONY	14/04/2010	1.320,00	0,00	1.267,59	F
CAMCORDER TA CASIO DE MANDO	10/02/2010	6.870,00	0,00	6.584,20	F
CAMCORDER PANASONIC DE MANDO	10/02/2010	6.870,00	0,00	6.584,20	F
FUNDA PROFESIONICA POR BRACE ADE	20/09/2010	481,00	0,00	462,54	F
BETACAS SONY DE 2" MANDO	14/04/2010	1.650,00	0,00	1.575,17	F
GRADADOR DV Y MINIDV Y DVD/R	14/04/2010	2.540,00	0,00	2.442,62	F
CONMUTADOR DE DIRECTOR HDSD PA	15/10/2010	20.400,00	0,00	19.600,00	F
CAMARA CONCORDIO XDCAR TACION	3/11/2010	6.650,00	0,00	6.370,00	F
4 CAMARAS ALTA DEFINICION MOCE	13/06/2010	1.970,00	0,00	1.883,18	F
PANTALLA DUCHO MAXI SIM	05/06/2010	190,00	0,00	184,00	F
COMPRAS CONVERSORAS	07/02/2011	750,00	0,00	725,10	F

Descripción del elemento	Fecha Adquisición	Valor Adquisición	Variaciones en la valoración	Pérdidas por deterioro, amortizaciones y otros	Otras circunstancias (G, F, D)*
THE BEYERDYNAMIC MICROS	03/05/2011	94,14	0,00	379,03	F
REFLECTOR 125 CM BLANCO PLATA	16/05/2011	119,56	0,00	89,03	F
ADAPTADOR DE TARJETAS SDHC	31/05/2011	51,78	0,50	68,77	F
RACK CON SOPORTE PARA EQUIPOS	03/06/2011	54,87	0,00	411,96	F
CÁMARA FOTOGRAFICA ACCESORIOS	15/07/2011	9.031,27	0,70	5.337,18	F
PROYECTOR ACER X1200K	07/10/2011	419,31	0,70	738,13	F
SOPORTE COLUMNA MICROS CAJA A	07/10/2011	2.141,82	0,00	1.797,46	F
CD EXTERIOR 1174E 9V6 M.15 SUB1	10/10/2011	1.946,70	0,50	1.537,67	F
TOUITPAU CONTROLES	17/10/2011	5.252,44	0,70	2.985,05	F
2 AMPLIFICADORES CON 300W Y A	25/11/2012	1.066,82	0,50	1.204,90	F
DECK DEER ADAPTADOR ACTIVO XL	01/12/2012	541,57	0,70	345,51	F
OPTICA TECNAX 11-6MM F2.8 D38	01/12/2012	694,58	0,50	497,12	F
STRIKAM & RECORD (CÁMERA) D-5000XP	12/12/2012	1.756,15	0,50	795,08	F
PLACA DE IMPRIME Y TARETA WIP	12/12/2012	257,58	0,50	152,84	F
7 POLSAS DE TRANSPORTE PARA DV	22/01/2013	471,70	0,90	349,86	F
EQUIPOS PARA CÁMARA DE VIDEO DE RE	11/02/2013	1.954,84	0,50	67,90	F
1 INSTALACION ANALOGICA 526 MHz	20/03/2013	350,70	0,90	375,14	F
4 ALARGOS DE ANTENAS 10013	12/10/2013	890,70	0,50	451,00	F
AMPLIFICADOR PIONEER PRA GA-F	30/04/2014	90,10	0,70	102,58	F
MATERIAL DE COMUNICACION PARA 1475	20/07/2015	1.257,25	0,00	1.141,78	F
4 FOCOS ALLUZ NEGRA (PZA 115W)	20/07/2015	1.734,70	0,10	130,35	F
2 FOCOS DE ESCENA 7 LAMPARAS	20/07/2015	801,42	0,00	214,70	F
1 BATERIA DE CARGA PARA 7 ANON	09/12/2015	601,53	0,10	58,06	F
2 MICROINSTRUMENTOS DE MEDIDA	25/12/2015	882,15	0,10	522,35	F
2 TARJETAS COMPACT DE 2 GB	25/12/2015	95,00	0,10	75,80	F
1 DESLINDICADOR DE FRECUENCIAS	11/01/2015	1.367,99	0,00	179,71	F
MATERIAL VARIO (PZA 5716-130M)	06/01/2015	1.632,34	0,10	754,64	F
PANTALLA LED 17" 4:3 15" 4:3 15" 4:3	12/01/2015	438,49	0,10	156,46	F
BATERIA DE CARGA 7.2V 2000mAh	09/06/2015	260,52	0,10	123,26	F
CAMARA COPIRO EDICION 3.5MM 1/4"	20/04/2015	571,06	0,10	275,36	F
1 CANON LX 11000EF EX10	21/05/2015	627,95	0,10	293,74	F
PANTALLA PANEL CAT 15" DN-91049	15/02/2015	145,20	0,00	70,00	F
PROYECTOR FUJIFILM Y PANTAL	21/12/2015	2.312,98	0,10	2.162,86	F
LEXTOS SOBREMESA 140 CM 140 CM 140 CM	07/02/2014	1.119,50	0,00	585,16	F
GRABADOR VHS 4 HEADS 2400 DE 4	09/01/2014	248,05	0,00	57,33	F
VIDEOPROYECTOR CASIO 10.4" 10.4"	03/06/2011	1.199,66	0,00	415,84	F
TRIPUL LIGERO 3 TRAMOS SATELITE	03/11/2014	1.427,30	0,00	820,07	F
MATERIAL VARIO (PZA 5716-130M)	21/01/2014	18.553,77	0,00	5.784,54	F
FILTRO PROYECTOR UV DE 2MM	25/03/2014	54,15	0,00	15,78	F
GRABADOR EXTERNO ATOMOS SHUTGO	16/05/2012	1.573,70	0,00	254,01	F
19 30" SUPRTE MINI CONVERT	11/10/2014	8.303,51	0,00	1.707,33	F
3 AUDIOMANTRA CABLE Y 2 CARGA	08/05/2014	21,51	0,00	8,01	F

Descripción del elemento	Fecha Adquisición	Valor Adquisición	Variaciones en la valoración	Pérdidas por deterioro, amortizaciones y otros	Otras Circunstancias (G, F, D)*
PROYECTOR HD VIS. TFC. 5000 BT	11/03/2014	1.952,33	0,00	528,68	F
MATERIAL SEGUN FRA.00150309	22/02/2015	21.538,20	0,00	2.977,15	F
CANONES DE PROYECCION LANTARNA	23/03/2015	21.427,30	0,00	2.951,58	F
ANTENAS Y EQ. TRANSMISION RAES	12/05/2015	14.150,00	0,00	3.286,89	F
CARGADOR DE BATERIA PLETACAS	18/03/2015	2.251,25	0,00	606,41	F
ESTACION BASE INTERCOMUNICACION	16/03/2015	2.461,86	0,00	622,72	F
MATERIAL PARA GRABADOR ATOMSHG	11/05/2015	257,01	0,00	92,77	F
RECORRIDOS ELECTRONICO CALA LITZ	16/11/2015	241,71	0,00	27,29	F
7 WORKER TWA AURIC-MICRO+EALJ	24/11/2015	1.100,15	0,00	12,29	F
TELEFONO CON SENSIVIENTO ESPUMA	25/12/2015	1.150,10	0,00	118,30	F
SISTEMA SONIDO PORTATIL	20/11/2015	170,00	0,00	28,31	F
SISTEMA PARA EL SUBCONVENCION	30/12/2015	3.621,31	0,00	304,61	F
BATERIA RED PRO ORD. PDU 15 PARA	22/02/2016	87,15	0,00	4,71	F
MATERIAL TECNICO PARA 229 OMB	20/09/2016	2.168,70	0,00	51,76	F
SLANDER MOTORIZADO PARA 229 OMB	18/06/2016	2.014,90	0,00	12,22	F
MANDO DISTANCIA PROYECTOR TOSSE	18/06/2016	74,05	0,00	0,70	F
MESA BRUCCAST AUDIO 1200 ALU+T	15/11/2016	4.800,00	0,00	64,55	F
INSTALACION Y CABLEADO MESA MI	10/11/2016	472,21	0,00	1,65	F
TELEFONO DE SUBCONVENCION 229 OMB	09/11/2016	1.040,00	0,00	1,50	F
4 BOTONES REC+ LOGOMA WIFINDER	18/12/2016	225,13	0,00	0,21	F
MATERIAL TECNICO PARA 229 OMB	15/12/2016	1.461,13	0,00	12,13	F
MATERIAL TECNICO PARA 229 OMB	15/12/2016	2.017,21	0,00	3,29	F
CAMARA CINEMA PROGRAMABLE PARA	15/12/2016	4.852,10	0,00	11,24	F
TOLLW FOCUS+ BARRAS ALUMINIO	15/12/2016	720,76	0,00	2,01	F
2 SISTEMA PARA CARRYING+ FRA	09/12/2016	6.174,84	0,00	21,99	F
SEMIFRONTA SENSISEISES AXXON	21/02/2016	1.897,80	0,00	5,42	F
CONFERENCIA CAMARA Y OTROS	23/12/2016	13.204,90	0,00	25,57	F
INSTALACION TECNICA PARA 229 OMB	26/01/2016	2.191,10	0,00	1.085,65	F
RED DE DATOS TALLE DE RADIO	03/02/2016	2.000,00	0,00	2.000,00	F
ESTRUCTURA LMAN	26/11/2014	222,00	0,00	222,00	F
RED DE DATOS AULAS	21/02/2016	1.070,28	0,00	1.059,68	F
CAJAS ESPECIALES TRANSPORTABLES	21/02/2016	405,00	0,00	405,00	F
INSTALACION UNIDAD MOVIL REP	29/11/2014	25.412,22	0,00	29.412,22	F
2 PANTALLAS ACROBATICAS PARA DIF	10/06/2016	240,00	0,00	240,00	F
20 PLACAS VENTILADOR	10/12/2016	841,00	0,00	841,00	F
MESAS DE CINA	20/06/2014	104,00	0,00	104,00	F
VITRINA ANUNCIOS	19/02/2014	152,50	0,00	310,92	F
ARMARIO ALTO DE CUCINA	20/11/2014	27,80	0,00	1.227,77	F
ARMARIOS DE CUCINA MEJORES	26/01/2015	264,80	0,00	250,94	F
TABURETILLO PARA 4 SILLAS	22/02/2015	400,00	0,00	1.000,00	F
MOBILIARIO SEGUN FRA. E. 31	07/02/2015	13.380,57	0,00	12.681,15	F
TABURETILLO SIRIO	11/02/2015	161,00	0,00	132,25	F

Descripción del elemento	Fecha Adquisición	Valor Adquisición	Variaciones en la valoración	Pérdidas por deterioro, amortizaciones y otros	Otras circunstancias (G, F, D)*
MESA OFICINA, ALA, BUEK	21-08-2004	174,00	0,00	174,00	F
ARMARIO DE ALA	01-08-2004	477,00	0,00	477,00	F
SILLA GIRATORIA	21-08-2004	116,00	0,00	116,00	F
MESA DE PEQUEÑOS	01-08-2004	170,84	0,00	170,84	F
ESTORIL	29-10-2004	638,00	0,00	638,00	F
MESA MADERA	29-05-2005	528,36	0,00	528,36	F
ESTORIL 2	09-09-2005	1.870,50	0,00	1.870,50	F
CORTINA LONETA	29-10-2004	45,25	0,00	45,25	F
DEBILITACION PLATO	01-01-2008	2.716,75	0,00	2.716,75	F
MESA Y SILLA GIRATORIA SEGUN I	27-02-2006	1.066,00	0,00	1.066,00	F
DEBILITACION MESA, SILLAS, ETC	20-03-2008	753,50	0,00	753,50	F
MUEBLARIO SEGUN Y TRABAJOS	01-01-2006	802,00	0,00	802,00	F
TRABAJOS DE CANTON	20-01-2008	92,30	0,00	92,30	F
SILLA DE DIRECCION	17-01-2006	127,00	0,00	127,00	F
APLICACION A LOS DE OFICINA	14-01-2008	870,00	0,00	870,00	F
ARMARIO DE OFICINA METALICO	14-05-2006	1.410,00	0,00	1.410,00	F
MUEBLARIO OFICINA A3 BOLL	15-01-2007	3.044,00	0,00	3.044,00	F
ESTORIL CEA	16-03-2005	1.140,84	0,00	1.140,84	F
MESA, ARMARIO, ESTANTES, SILLAS	20-04-2006	251,50	0,00	251,50	F
ESTANTES Y ARMARIOS SEGUN	07-09-2006	1.127,50	0,00	1.127,50	F
MESA Y SILLAS DE SILLAS DE	04-10-2006	3.550,91	0,00	3.550,91	F
CURTIEMBRE Y CONFORTION	08-09-2007	1.570,00	0,00	1.570,00	F
ALICATORIO DE OFICINA	08-09-2007	240,00	0,00	240,00	F
TRABAJOS JARDIN CERRETO	01-08-2007	608,00	0,00	608,00	F
MESA OFICINA DE SILLAS DE	04-10-2006	203,58	0,00	203,58	F
ALA AUXILIAR MESA OFICINA	04-10-2007	125,10	0,00	125,10	F
MOBILITARIO DE OFICINA	04-10-2007	143,01	0,00	143,01	F
ARMARIO MELAMINA OFICINA	04-10-2007	346,25	0,00	346,25	F
ESTANTE MESA Y ARMARIO OFICINA	04-10-2007	25,00	0,00	25,00	F
ESTANTE REFORZADO ARMARIO OFICINA	04-10-2007	31,30	0,00	31,30	F
SILLA HERPESA SERIE PACIFICU	20-10-2007	276,50	0,00	276,50	F
SILLA HERPESA SERIE PACIFICU	20-10-2007	211,51	0,00	211,51	F
MESA OFICINA DE SILLAS DE	20-10-2007	2.420,45	0,00	2.420,45	F
SILLA INCLASIFICADA OFICINA	01-10-2007	1.254,00	0,00	1.254,00	F
TRABAJOS	02-10-2007	279,86	0,00	279,86	F
TRABAJOS	02-10-2007	124,00	0,00	124,00	F
MESA PLEGABLE	20-04-2008	214,00	0,00	214,00	F
MUEBLARIO DE OFICINA	21-10-2009	240,15	0,00	240,15	F
MUEBLARIO DE OFICINA DIRECCION	14-10-2009	1.840,00	0,00	1.840,00	F
MUEBLARIO DE OFICINA	21-10-2009	2.120,00	0,00	2.120,00	F
MUEBLARIO DE OFICINA	21-10-2009	1.050,00	0,00	1.050,00	F
MUEBLARIO DE OFICINA	21-10-2009	1.800,00	0,00	1.800,00	F

Descripción del elemento	Fecha Adquisición	Valor Adquisición	Variaciones en la valoración	Pérdidas por deterioro, amortizaciones y otros	Otras circunstancias (G, F, D)*
MOBILIARIO EDICIÓN	31/10/2009	2.707,24	0,00	1.257,94	F
MOBILIARIO SALA DE JUNTA	31/10/2009	1.508,71	0,00	1.174,36	F
MOBILIARIO DESPACHO 2	31/10/2009	419,83	0,00	419,83	F
MOBILIARIO SALA DE ARCHIVO	31/10/2009	2.732,24	0,00	1.274,43	F
MOBILIARIO MAGNIFICAJE	31/10/2009	291,79	0,00	291,84	F
STANQUILAS FENOLITA COMPACTO	04/10/2010	2.553,00	0,00	1.170,65	F
RELOJ DIGITAL FENOLITA DE SALA	05/04/2010	904,80	0,00	448,41	F
MONITORES PARA MONITOR Y T	22/10/2009	711,16	0,00	130,85	F
4 SILLAS APILABLES 5 PATAS T	30/09/2010	561,28	0,00	281,17	F
MOBILIARIO AULA EDUCACION	28/02/2011	5.162,08	0,00	2.354,19	F
MOBILIARIO AULAS FIS	14/02/2011	441,92	0,00	194,00	F
MOBILIARIO RECEPCION FIS	01/02/2011	1.024,00	0,00	465,00	F
RELOJ DIGITAL FENOLITA GRANJA FIS	22/06/2011	708,90	0,00	317,47	F
MESA AUXILIAR *SILLAS SALA RE	04/09/2011	1.125,25	0,00	522,51	F
MUEBLES DE CAL. LIBRERÍA, SILL	26/10/2011	1.210,35	0,00	600,09	F
SALA JUNTA * LIBRERÍA RURAL	08/03/2011	1.900,34	0,00	605,88	F
DESMORCORNOS BLANCO Y 50 SILL	17/12/2013	3.253,75	0,00	290,25	F
ESPALDADERO PARA MAGNIFICAJE	14/04/2014	267,57	0,00	79,73	F
ESPALDADERO PARA MAGNIFICAJE	25/10/2014	272,94	0,00	51,04	F
MOBILIARIO PAREDES *FRANJA	13/11/2011	2.211,80	0,00	405,14	F
DESMORCORNOS CON PAREDES *COLOR NE	08/03/2015	696,17	0,00	67,19	F
DESMORCORNOS *SILLAS *MESA	28/12/2013	570,50	0,00	50,52	F
DESMORCORNOS PARA CPU BAJO MESA	12/04/2016	1.205,00	0,00	57,53	F
DESMORCORNOS PARA APILABLES *F	15/10/2016	1.050,80	0,00	27,44	F
ORDENADOR TRANSISTOR *CPU	14/06/2004	975,00	0,00	521,05	F
ORDENADOR AIRIS ST 1500 N1	01/10/2004	952,11	0,00	952,11	F
ORDENADOR AIRIS ST 1500 N2	01/10/2004	952,11	0,00	952,11	F
ORDENADOR AIRIS ST 1500 N3	01/10/2004	952,11	0,00	952,11	F
ORDENADOR AIRIS ST 1500 N4	01/10/2004	952,11	0,00	952,11	F
ORDENADOR AIRIS ST 1500 N5	01/10/2004	952,11	0,00	952,11	F
ORDENADOR AIRIS ST 1500 N6	01/10/2004	952,11	0,00	952,11	F
ORDENADOR AIRIS ST 1500 N7	01/10/2004	952,11	0,00	952,11	F
ORDENADOR AIRIS ST 1500 N8	01/10/2004	952,11	0,00	952,11	F
ORDENADOR AIRIS ST 1500 N9	01/10/2004	952,11	0,00	952,11	F
MONITOR PHILIPS 17 N1	01/10/2004	122,96	0,00	122,96	F
MONITOR PHILIPS 17 N2	01/10/2004	122,96	0,00	122,96	F
MONITOR PHILIPS 17 N3	01/10/2004	122,96	0,00	122,96	F
MONITOR PHILIPS 17 N4	01/10/2004	122,96	0,00	122,96	F
MONITOR PHILIPS 17 N5	01/10/2004	122,96	0,00	122,96	F
MONITOR PHILIPS 17 N6	01/10/2004	122,96	0,00	122,96	F
MONITOR PHILIPS 17 N7	01/10/2004	122,96	0,00	122,96	F
MONITOR PHILIPS 17 N8	01/10/2004	122,96	0,00	122,96	F
MONITOR PHILIPS 17 N9	01/10/2004	122,96	0,00	122,96	F

Descripción del elemento	Fecha Adquisición	Valor Adquisición	Variaciones en la valoración	Pérdidas por deterioro, amortizaciones y otros	Otras circunstancias (G, F, D)*
MONITOR PHILIPS 17 M9	01/12/2004	122,96	0,00	122,96	F
MONITOR PHILIPS 17 M9	01/12/2004	122,96	0,00	122,96	F
MONITOR PHILIPS 17 M9B	01/12/2004	122,96	0,00	122,96	F
ESTACION MULTIMEDIA EMAC 04	01/12/2004	988,79	0,00	988,79	F
SWICHT ISFTUS CONNECTION	01/12/2004	78,30	0,00	78,30	F
COMPUTADOR ACER 511580 PT	01/12/2004	1.141,96	0,00	1.141,96	F
MONITOR PHILIPS 107E	01/12/2004	122,96	0,00	122,96	F
SCANNER EPSON PERFECTION 487	01/12/2004	498,99	0,00	498,99	F
IMPRESORA EPSON EPL 6260N	01/12/2004	529,65	0,00	529,65	F
IMPRESORA EPSON 1100	01/12/2004	698,09	0,00	698,09	F
IMPRESORA EPSON STYLUS C86	01/12/2004	128,99	0,00	128,99	F
IMPRESORA EPSON ACULASER C9	01/12/2004	514,91	0,00	514,91	F
PIENSA DE TRABAJO ACER 4601	01/05/2005	9.187,40	0,00	9.187,40	F
ORDENADOR MAC COMPLETO SEQUENT	31/03/2007	11.507,72	0,00	11.507,72	F
ZIP 750MB FIREWARE NT	01/12/2004	158,57	0,00	158,57	F
ZIP 750MB FIREWARE NT	01/12/2004	158,57	0,00	158,57	F
ZIP 750MB FIREWARE NT	01/12/2004	158,57	0,00	158,57	F
ZIP 750MB FIREWARE NT	01/12/2004	158,57	0,00	158,57	F
ESTACION MULTIMEDIA EMAC 04	01/12/2004	989,07	0,00	989,07	F
TABLA GRAFICA ACER 1105 WLD	06/03/2005	806,30	0,00	806,30	F
MONITOR HP 1710 MULTIMEDIA	25/03/2005	261,30	0,00	261,30	F
GRUPO CHECK POINT NMD K8 3000	25/03/2005	1.215,00	0,00	1.215,00	F
IMPRESORA DATACARD 5100	01/12/2004	2.425,11	0,00	2.425,11	F
3 ORDENADORES Y MONITORES SDF	05/11/2005	3.234,05	0,00	3.234,05	F
MONITOR ACER 1511012	01/11/2005	1.775,00	0,00	1.775,00	F
3 MONITORES ACER 1511010A	09/05/2007	368,87	0,00	368,87	F
REPARADOR DE FRIGERIFEROS	18/06/2007	1.728,39	0,00	1.728,39	F
3 ORDENADORES TAY E000 Y 3 MO	12/12/2005	2.875,21	0,00	2.875,21	F
2 ORDENADORES TAY E000 Y 2 MO	02/03/2006	1.563,00	0,00	1.563,00	F
IMPRESORA LASER EPSON EPL 6200	09/05/2007	382,00	0,00	382,00	F
MONITOR LENOVO DEL	21/12/2006	820,00	0,00	820,00	F
FAX L 100	30/11/2007	280,72	0,00	280,72	F
DESKTOP K8000500P SATA II	27/08/2004	195,00	0,00	195,00	F
DISCO DURE MASTER SATA	27/08/2004	134,01	0,00	134,01	F
HP PRINTSMART C4700 AJI000N	5/01/2006	81,00	0,00	81,00	F
8GB CAPLESS DATA TRAVELER STI	5/01/2006	51,00	0,00	51,00	F
DISCO DURTAHL 3.5 CPU 160GB	21/07/2006	109,01	0,00	109,01	F
3 ORDENADORES 15 PANTALLAS	14/04/2008	3.574,28	0,00	3.574,28	F
COMPUTADOR SYMBIOSIS NORMAL	20/11/2007	727,01	0,00	727,01	F
ORDENADOR EXTREME ALUMINIO	27/03/2007	1.129,51	0,00	1.129,51	F
SCANNER HYUNDAI 1700-10 PMD	27/03/2007	325,00	0,00	325,00	F

Descripción del elemento	Fecha Adquisición	Valor Adquisición	Varaciones en la valoración	Pérdidas por deterioro, amortizaciones y otros	Otras circunstancias (G, F, D)*
ORDENADOR Y PANTALLA SEGUNERA	25/02/2009	678,57	0,00	678,57	F
MON. TOR ACEB	20/02/2009	119,56	0,00	119,56	F
IMPRESORA HP LASERJET P1007	20/02/2009	88,39	0,00	88,39	F
MOUSE RUTER WIRELESS	20/02/2009	60,30	0,00	60,30	F
ORDENADOR INNOVO 20300	18/02/2009	299,05	0,00	299,05	F
PC SOBREMESA PASADO ADAPTADO A	06/02/2009	781,54	0,00	781,54	F
MONITOR 21" SAGER X220HQ BT	14/10/2009	80,94	0,00	180,94	F
MONITOR 21" SAGER X220HQ BT	16/10/2009	78,04	0,00	180,94	F
PC SOBREMESA PASADO PARA OXIMA	14/10/2009	941,64	0,00	941,64	F
PC SOBREMESA PASADO PARA OXIMA	14/10/2009	941,64	0,00	941,64	F
2 DISCO DURO EXTERNO 320GB MAF	05/11/2009	108,65	0,00	108,65	F
2 DISCO DURO EXTERNO 320GB MAF	05/11/2009	108,65	0,00	108,65	F
2 DISCO DURO EXTERNO SEATECATE	10/09/2009	264,48	0,00	264,48	F
ORDENADOR HP TOUCHSMART 600	09/02/2009	2.049,72	0,00	2.049,72	F
2 MONITORES ACER X220HQ BT	09/02/2009	1.260,53	0,00	1.260,53	F
PC SOBREMESA PASADO PARA OXIMA	09/02/2009	490,53	0,00	490,53	F
PC SOBREMESA ADAPTADO A OXIMA	09/02/2009	562,49	0,00	562,49	F
PC SOBREMESA ADAPTADO A OXIMA	09/02/2009	781,54	0,00	781,54	F
2 DISCO DURO EXTERNO SEATECATE	17/05/2009	213,76	0,00	213,76	F
COMPUTACION	01/09/2007	509,60	0,00	509,60	F
IMPRESORA HP OFFICEJET 6700	01/04/2009	340,26	0,00	340,26	F
EQUIPOS APPLE FINAL CUT	15/11/2009	2.114,70	0,00	2.114,70	F
EQUIPO APPLE FINAL CUT 2	15/11/2009	2.114,70	0,00	2.114,70	F
EQUIPO APPLE FINAL CUT	15/11/2009	2.114,70	0,00	2.114,70	F
EQUIPO APPLE FINAL CUT 4	13/11/2009	2.114,70	0,00	2.114,70	F
EQUIPO APPLE FINAL CUT 5	13/11/2009	2.114,70	0,00	2.114,70	F
EQUIPO APPLE FINAL CUT 6	13/11/2009	2.114,70	0,00	2.114,70	F
EQUIPO APPLE FINAL CUT 7	13/11/2009	2.114,71	0,00	2.114,71	F
SEMPRE FINAL CUT	15/11/2009	5.081,68	0,00	5.081,68	F
ORDENADOR PL INTEL CORE I3 7	27/10/2009	791,47	0,00	791,47	F
PC DE SOBREMESA HP PAVILLION	09/06/2009	691,64	0,00	691,64	F
ORDENADOR COMPLETO CONTROL XL	21/12/2008	847,00	0,00	847,00	F
CAJON PARA TARIFAS	2006/2006	374,80	0,00	374,80	F
PC DE MINISERVIDOR HP	28/05/2009	640,00	0,00	640,00	F
MEMORIA 550 KINGSTON	24/06/2009	19,40	0,00	19,40	F
IMPRESORA HP 1170P Y MONITOR 15.5"	05/10/2009	514,79	0,00	514,79	F
IMPRESORA HP 1170P Y MONITOR 15.5"	05/10/2009	119,00	0,00	119,00	F
HD 340 GB EXT FREEDOM MOBILE D	22/01/2010	354,99	0,00	354,99	F
TRANSFORMER HP 150 300X1000 DP	06/03/2010	75,16	0,00	75,16	F
MONITOR BENQ 24" LAURA	15/07/2010	109,00	0,00	109,00	F
CAJON DE EQUIPO IMPRESORA	12/01/2010	638,50	0,00	638,50	F
CLAVE SEMIOTERRE B. MOYEB. PROCESAD	11/04/2011	8.643,75	0,00	8.643,75	F

Descripción del elemento	Fecha Adquisición	Valor Adquisición	Variaciones en la valoración	Pérdidas por deterioro, amortizaciones y otros	Otras circunstancias (G, F, D)*
ORDENADORA PLACA GRABADORA	24/09/2011	474,01	0,00	474,01	F
TARJETA SONIDO EXTERNO KATON	08/06/2011	421,20	0,00	421,20	F
AURICULAR+MICROPENDRIVE 27500	11/04/2011	302,01	0,00	302,01	F
INT. FLUORIDURO MONITOR LUMINEN	1/07/2011	1.649,01	0,00	1.649,01	F
PERIFERONCION 2 (FRANCO) 2011 E	26/03/2012	326,01	0,40	326,41	I
CLAVES SONY Z3 SATURADO III	2/04/2012	431,00	0,00	431,00	F
MONITOR DELL 1120 11 30" FR 4 201	24/07/2012	1.067,00	0,00	1.067,00	I
DISCO EX. 20" SASTARIP Y TEC. ADX	20/03/2012	16,83	0,00	16,83	F
TEC. MEDICINA (CÁMERA DE APO)	12/04/2012	127,84	0,00	127,84	F
IMPRESORA LASER BRUIZER HL 111	20/10/2012	127,17	0,00	127,17	F
TEC. (FRANCO) LAS APURTA	09/12/2012	602,14	0,00	602,14	F
MONITOR ACER 11121,5 Y OTRO	04/12/2012	392,06	0,00	392,06	F
MATERIAL INFORMACION INNOVATE	25/11/2011	19.875,40	0,00	19.875,40	F
4 TARJETAS SAMSPMS 32 GB Y 1 T	25/11/2013	235,01	0,00	235,01	I
12 ORDENADORES CLONICOS PARA F	25/11/2013	9.641,44	0,00	9.641,44	F
1 CAGLITON DISCO FLUJTSU HD PA	09/12/2012	140,70	0,00	140,70	F
1 PLACA 1 PROCESADOR DISCO	13/12/2013	341,46	0,00	341,46	F
PLUNTO FUNDACION 7 OUBEN 6,000 S	06/12/2013	1.374,07	0,00	1.374,07	F
SONNET QID UNIVERSAL M: DIA BTA	26/11/2013	277,60	0,00	277,60	F
RADÓMEL A R 32 LAR 4 TAVS2...	05/11/2013	114,00	0,00	114,00	F
TARJETA VIDEO ATI POWER 011000	29/09/2013	16,17	0,00	16,17	F
MATEY AL INFORMIA (D) (CÁMERA)	20/09/2013	1.170,41	0,00	1.170,41	F
MATERIAL INFORMACION FRANCO A	05/05/2013	419,24	0,00	419,24	I
MATERIAL INFORMACION FRANCO A	03/05/2013	309,78	0,00	309,78	F
1 PENDRIVE 24 GB 1 COMPACT FI	14/01/2014	41,40	0,00	41,40	I
10 CUENTAS LICENCIA ANTIPIRATIA	12/05/2014	312,18	0,00	312,18	F
PLUNTERO LASER AMPRO BATOR 2014	11/07/2014	63,00	0,00	63,00	F
BASE DISCO DUBO (DISCO PARA MAC)	01/06/2014	34,00	0,00	34,00	F
INTERFAZ DE AUDIO USB DE 24 BI	01/08/2014	151,20	0,00	151,20	F
1 DISCO SERVIDOR WESTER DIGITAL	25/08/2014	371,80	0,00	371,80	F
FUENTE DE ALIMENTACION MIOX80	09/09/2014	30,45	0,00	30,45	I
1 CABLE BUCHA Y AL. AVUCLS PARA	23/10/2014	125,79	0,00	125,79	F
3 TARJETAS GRAFICAS Y DISCO LCL	20/11/2014	158,28	0,00	158,28	I
ARKES SUNKITÉ PÉLKI Y SUNKITÉS	25/07/2014	138,07	0,00	138,07	F
MULTIFUNCION BICCH SP102 SU	25/09/2014	33,40	0,00	33,40	I
10 FACTORES INTERMOS MEMORIA	01/06/2014	77,70	0,00	77,70	F
2 CABLE ADAPTADOR DE CONECTOR	10/06/2014	119,50	0,00	119,50	F
1 CABLE DA BLACK MAGIC MINUREC	20/03/2014	137,20	0,00	137,20	F
ASUS TRABEACUMBER BOOK (L) (201	10/05/2015	21.265,00	0,00	21.265,00	F
TABLET'S SMARTPHONES SEGUN FR	28/02/2015	10.342,83	0,00	10.342,83	F
ACCE HD EXTERNO BUCCO THUNDE	25/01/2015	700,00	0,00	700,00	F
1 CABLE AUDIO RACON 2014 (CABLE-TARJETA)	07/05/2015	329,28	0,00	329,28	F

Descripción del elemento	Fecha Adquisición	Valor Adquisición	Variaciones en la valoración	Pérdidas por deterioro, amortizaciones y otros	Otras circunstancias (G, F, D)*
1 TABLETA SAMSUNG GALAXY TAB S	29/07/2015	105,32	0,00	21,24	I
4 WIRELESS ROUTER+ MONITOR LG	29/12/2015	665,36	0,00	133,07	F
6 TABLETS SAMSUNG GALAXY VIEW 8	17/12/2015	4.314,59	0,00	1.024,13	F
ALIXS ZENBOOK-CAPTURADORA+LEA	09/12/2016	2.371,76	0,00	22,30	I
2 DELL EMI MINI MONITOR-TARJ	22/01/2016	337,30	0,00	157,53	F
INCLUIDO: 1 BATERIA+LEA	20/06/2016	36,27	0,00	43,17	F
13 ORDEN INTEL CORE I5 4460, F	18/05/2016	6.865,22	0,00	513,57	F
11 ORDEN INTEL CORE I5 4460, F	20/11/2016	9.054,82	0,00	163,13	F
SEAT Ibiza (VSSZ2202BR00070)	05/11/2010	14.000,00	0,00	8.626,31	F
SEAT Ibiza (VSSZ2202BR00049)	05/11/2010	4.000,00	0,00	800,31	F
MURCLOS PTDI BASTIDOR WD1214	25/02/2011	27.117,24	0,00	15.391,57	I
TOTAL INMOVILIZADO MATERIAL		1.707.888,82	0,00	1.047.141,34	

Descripción de elemento	Fecha Adquisición	Valor Adquisición	Variaciones en la valoración	Pérdidas por deterioro, amortizaciones y otros	Otras circunstancias (G, F, D)*
TOTAL INVERSIONES FINANCIERAS A CORTO PLAZO		0,00	0,00	0,00	

TOTAL GENERAL		1.718.888,84	0,00	1.047.938,71	
----------------------	--	---------------------	-------------	---------------------	--

* Circunstancias: G), afectación a fines propios; IF), Dotación Fundacional; D)

Las presentes Cuentas Anuales del ejercicio 2016 constan de 57 páginas

Lugo, 31 de marzo de 2017

El Presidente del Patronato

Dario Campos Conde

La Interventora

Rosa Abelleira Fernández



DEPUTACIÓN DE LUGO

ÁREA DE ECONOMÍA, RECADACIÓN E FACENDA

Maio 2016

