



DEPUTACIÓN DE LUGO

**CUENTA GENERAL 2015**



DEPUTACIÓN DE LUGO

# Índice - Cuenta General 2015

1. BALANCE	4
2. CUENTA DEL RESULTADO ECONÓMICO-PATRIMONIAL	7
3. ESTADO TOTAL DE CAMBIOS EN EL PATRIMONIO NETO	11
4. ESTADO DE INGRESOS Y GASTOS RECONOCIDOS	13
5. ESTADO DE OPERACIONES CON LA ENTIDAD PROPIETARIA	15
6. ESTADO DE FLUJOS DE EFECTIVO	19
7. ESTADO DE LIQUIDACIÓN DEL PRESUPUESTO	21
8. MEMORIA	76
8.1. ORGANIZACIÓN Y ACTIVIDAD	77
8.2. GESTIÓN INDIRECTA DE SERVICIOS PÚBLICOS, CONVENIOS Y OTRAS FORMAS DE COLABORACIÓN	83
8.3. BASES DE PRESENTACIÓN DE LAS CUENTAS	85
8.4. NORMAS DE RECONOCIMIENTO Y VALORACIÓN	87
8.5. INMOVILIZADO MATERIAL	99
8.6. PATRIMONIO PÚBLICO DEL SUELO	102
8.7. INVERSIONES INMOVILIARIAS	104
8.8. INMOVILIZADO INTANGIBLE	106
8.9. ARRENDAMIENTOS FINANCIEROS Y OTRAS OPERACIONES DE NATURALEZA SIMILAR	108
8.10. ACTIVOS FINANCIEROS	110
8.11. PASIVOS FINANCIEROS	114
8.12. COBERTURAS CONTABLES	124
8.13. ACTIVOS CONSTRUIDOS O ADQUIRIDOS PARA OTRAS ENTIDADES Y OTRAS EXISTENCIAS	126
8.14. MONEDA EXTRANJERA	128
8.15. TRANSFERENCIAS, SUBVENCIONES Y OTROS INGRESOS Y GASTOS	130
8.16. PROVISIONES Y CONTINGENCIAS	150
8.17. INFORMACIÓN SOBRE MEDIO AMBIENTE	152
8.18. ACTIVOS EN ESTADO DE VENTA	154
8.19. PRESENTACIÓN POR ACTIVIDADES DE LA CUENTA DE RESULTADOS ECONÓMICO PATRIMONIAL	156
8.20. OPERACIONES POR ADMINISTRACIÓN DE RECURSOS POR CUENTA DE OTROS ENTES PÚBLICOS	163
8.20.1. Obligaciones derivadas de la gestión	164
8.20.2. EP, c/c en efectivo	197
8.20.3. Desarrollo de la gestión	202
8.21. OPERACIONES NO PRESUPUESTARIAS DE TESORERÍA	210
8.22. CONTRATACIÓN ADMINISTRATIVA	218

8.23. VALORES RECIBIDOS EN DEPÓSITO	220
8.24. INFORMACIÓN PRESUPUESTARIA	222
8.24.1. Modificaciones de crédito	223
8.24.2. Remanentes de crédito	249
8.24.3. Acreedores pendientes de aplicar a Presupuesto	317
8.24.4. Presupuesto de Ingresos corriente	340
8.24.4.1. Presupuesto de Ingresos corriente, Derechos Anulados	341
8.24.4.2. Presupuesto de Ingresos corriente, Derechos Cancelados	347
8.24.4.3. Presupuesto de Ingresos corriente, Recaudación Neta	353
8.24.4.4. Presupuesto de Ingresos corriente, Devoluciones de ingreso	359
8.24.4.5. Presupuesto de Ingresos corriente, Compromisos de ingreso	366
8.24.5. Presupuesto de Gastos cerrados	373
8.24.6. Presupuesto de Ingresos cerrados	390
8.24.6.1. Presupuesto de Ingresos cerrados, Derechos pendientes de cobro totales	391
8.24.6.2. Presupuesto de Ingresos cerrados, Derechos anulados	400
8.24.6.3. Presupuesto de Ingresos cerrados, Derechos cancelados	403
8.24.7. Variación Resultado presupuestario ejercicios anteriores	405
8.24.8. Ejercicios posteriores, Gastos	407
8.24.9. Ejercicios posteriores, Ingresos	450
8.24.10. Ejecución proyectos de gasto	452
8.24.11. Gastos con financiación afectada	471
8.24.12. Remanente Tesorería	506
8.25. INDICADORES FINANCIEROS, PATRIMONIALES Y PRESUPUESTARIOS	508
8.26. INFORMACIÓN SOBRE EL COSTE DE LAS ACTIVIDADES	513
8.27. INDICADORES DE GESTIÓN	515
8.28. HECHOS POSTERIORES AL CIERRE	517
8.29. ASPECTOS DERIVADOS DE LA TRANSICIÓN DE LAS NUEVAS NORMAS CONTABLES	519
8.30. BALANCE DE COMPROBACIÓN	533
DOCUMENTACIÓN COMPLEMENTARIA	546
ACTA DE ARQUEO Y CERTIF. BANCARIAS	547
MEMORIA (ART. 211.a)	583
MEMORIA (ART. 211.b)	587
INFORME DE REPAROS DE LEGALIDAD	592
ANEXOS	594
Cuenta General 2015: Sociedade Urbanística Provincial de Lugo (SUPLUSA)	595
Cuenta General 2015: Consorcio Provincial de Lugo para a prestación do servizo contra incendios e salvamento	662
Cuentas anuales 2015: Fundación para el desarrollo delas tecnologías de la información y de la comunicación (TIC)	822



DEPUTACIÓN DE LUGO

CUENTA GENERAL 2015

1. BALANCE

**EJERCICIO 2015**  
**BALANCE**

CUENTAS	ACTIVO	EJ. 2015	EJ. 2014	CUENTAS	PATRIMONIO NETO Y PASIVO	EJ. 2015	EJ. 2014
	<b>A) Activo no corriente</b>	<b>121.337.259,55</b>			<b>A) Patrimonio neto</b>	<b>177.400.810,55</b>	
	<b>I) Inmovilizado intangible</b>	<b>4.732.100,43</b>			<b>I) Patrimonio</b>	<b>200.597.207,95</b>	
203,(2803),(2903)	2. Propiedad industrial e intelectual	130.779,09		100,101	1. Patrimonio	200.597.207,95	
206,(2806),(2906)	3. Aplicaciones informáticas	3.758.942,46			<b>II) Patrimonio generado</b>	<b>-23.196.397,40</b>	
208,209,(2809),(2909)	5. Otro inmovilizado intangible	842.378,88		120	1. Resultados de ejercicios anteriores	-24.120.436,47	
	<b>II) Inmovilizado material</b>	<b>113.670.555,99</b>		129	2. Resultado del ejercicio	924.039,07	
210,(2810),(2910),(2990)	1. Terrenos	4.671.416,47			<b>B) Pasivo no corriente</b>	<b>16.058.997,73</b>	
211,(2811),(2911),(2991)	2. Construcciones	43.760.863,53			<b>II) Deudas a largo plazo</b>	<b>16.058.997,73</b>	
212,(2812),(2912),(2992)	3. Infraestructuras	6.790.493,34		173,174,178,179	4. Otras deudas	16.058.997,73	
214,215,216,217	5. Otro inmovilizado material	4.777.404,94		,180,185			
,218,219,(2814),(2815)					<b>C) Pasivo corriente</b>	<b>86.713.159,52</b>	
,(2816),(2817),(2818),(2819)				4003,4013,4133,4183	<b>II) Deudas a corto plazo</b>	<b>7.563.866,63</b>	
,(2914),(2915),(2916),(2917)				,523,524,528,529	4. Otras deudas	7.563.866,63	
,(2918),(2919),(2999)				,560,561			
2300,2310,232,233	6. Inmovilizado material en curso y anticipos	53.670.377,71			<b>IV) Acreedores y otras cuentas a pagar a corto plazo</b>	<b>79.149.292,89</b>	
,234,235,237,238					1. Acreedores por operaciones de gestión	10.456.333,10	
,2390					2. Otras cuentas a pagar	7.988.370,77	
	<b>V) Inversiones financieras a largo plazo en entidades del grupo, multigrupo y asociadas</b>	<b>900.000,00</b>		4000,4010,411,4130			
2501,2511,(259),(2941)	2. Inversiones financieras en patrimonio de sociedades	900.000,00		,416,4180,522			
	<b>VI) Inversiones financieras a largo plazo</b>	<b>2.034.603,13</b>		4001,4011,410,4131			
260,(269)	1. Inversiones financieras en patrimonio	1.496.239,32		,414,4181,419,550			
261,2620,2629,264	2. Créditos y valores representativos de deuda	538.363,81		,554,559			
,266,267,(297),(2980)				475,476,477			
				452,453,456,457			
	<b>B) Activo corriente</b>	<b>158.835.708,25</b>					
	<b>II) Existencias</b>	<b>32.743.914,63</b>					
37	1. Activos construidos o adquiridos para otras entidades	32.743.914,63					
	<b>III) Deudores y otras cuentas a cobrar</b>	<b>74.806.159,49</b>					
4300,4310,4430,446	1. Deudores por operaciones de gestión	24.244.888,38					
,(4900)							
4301,4311,4431,440	2. Otras cuentas a cobrar	242.143,49					
,441,442,449,(4901)							
,550,555,558							
470,471,472	3. Administraciones públicas	286.863,22					
450,455,456	4. Deudores por administración de recursos por cuenta de otros entes públicos	50.032.264,40					
	<b>V) Inversiones financieras a corto plazo</b>	<b>534.955,89</b>					
540,(549)	1. Inversiones financieras en patrimonio	229.102,68					
4303,4313,4433,(4903)	2. Créditos y valores representativos de deuda	299.347,78					
,541,542,544,546							
,547,(597),(5980)							
545,548,565,566							
,(5981),(5982)	4. Otras inversiones financieras	6.505,43					
	<b>VII) Efectivo y otros activos líquidos equivalentes</b>	<b>50.750.678,24</b>					
577	1. Otros activos líquidos equivalentes	16.000.000,00					

**EJERCICIO 2015  
BALANCE**

<b>CUENTAS</b>	<b>ACTIVO</b>	<b>EJ. 2015</b>	<b>EJ. 2014</b>	<b>CUENTAS</b>	<b>PATRIMONIO NETO Y PASIVO</b>	<b>EJ. 2015</b>	<b>EJ. 2014</b>
556,570,571,573 .574,575	2. Tesorería	34.750.678,24					
<b>TOTAL ACTIVO (A+B)</b>		280.172.967,80		<b>TOTAL PATRIMONIO NETO Y PASIVO (A+B+C)</b>		280.172.967,80	



DEPUTACIÓN DE LUGO

CUENTA GENERAL 2015

## 2. CUENTA DEL RESULTADO ECONÓMICO- PATRIMONIAL

**CUENTA DEL RESULTADO ECONÓMICO-PATRIMONIAL  
EJERCICIO 2015**

CUENTAS		EJ.: 2015	EJ.: 2014
	<b>1. Ingresos tributarios y urbanísticos</b>	<b>9.830.473,81</b>	
72,73	a) Impuestos	9.312.567,63	
740,742	b) Tasas	517.906,18	
744	c) Contribuciones especiales		
745,746	d) Ingresos urbanísticos		
	<b>2. Transferencias y subvenciones recibidas</b>	<b>75.399.039,27</b>	
	a) Del ejercicio	75.399.039,27	
751	a.1) Subvenciones recibidas para financiar gastos del ejercicio	12.534.466,30	
750	a.2) Transferencias	62.864.572,97	
752	a.3) Subvenciones recibidas para cancelación de pasivos que no supongan financiación específica de un elemento patrimonial		
7530	b) Imputación de subvenciones para el inmovilizado no financiero		
754	c) Imputación de subvenciones para activos corrientes y otras		
	<b>3. Ventas y prestaciones de servicios</b>	<b>1.911.067,50</b>	
700,701,702,703,704	a) Ventas	112.848,60	
741,705	b) Prestación de servicios	1.798.218,90	
707	c) Imputación de ingresos por activos construidos o adquiridos para otras entidades		
71,7940,(6940)	<b>4. Variación de existencias de productos terminados y en curso de fabricación y deterioro de valor</b>	<b>-4.236.818,73</b>	
780,781,782,783,784	<b>5. Trabajos realizados por la entidad para su inmovilizado</b>		
776,777	<b>6. Otros ingresos de gestión ordinaria</b>	<b>193.493,93</b>	
795	<b>7. Excesos de provisiones</b>		
	<b>A) TOTAL INGRESOS DE GESTIÓN ORDINARIA (1+2+3+4+5+6+7)</b>	<b>83.097.255,78</b>	
	<b>8. Gastos de personal</b>	<b>-20.940.188,80</b>	
(640),(641)	a) Sueldos, salarios y asimilados	-16.115.094,75	
(642),(643),(644),(645)	b) Cargas sociales	-4.825.094,05	
(65)	<b>9. Transferencias y subvenciones concedidas</b>	<b>-37.710.868,01</b>	
	<b>10. Aprovisionamientos</b>	<b>-3.994.177,18</b>	
(600),(601),(602),(605), (607),61	a) Consumo de mercaderías y otros aprovisionamientos	-3.994.177,18	
(6941),(6942),(6943),7941,7942,7943	b) Deterioro de valor de mercaderías, materias primas y otros aprovisionamientos		
	<b>11. Otros gastos de gestión ordinaria</b>	<b>-14.806.875,78</b>	
(62)	a) Suministros y servicios exteriores	-14.640.233,87	
(63)	b) Tributos	-166.641,91	
(676)	c) Otros		
(68)	<b>12. Amortización del inmovilizado</b>	<b>-3.341.534,38</b>	
	<b>B) TOTAL GASTOS DE GESTIÓN ORDINARIA (8+9+10+11+12)</b>	<b>-80.793.644,15</b>	
	<b>I. Resultado (ahorro o desahorro) de la gestión ordinaria (A+B)</b>	<b>2.303.611,63</b>	



**CUENTA DEL RESULTADO ECONÓMICO-PATRIMONIAL  
EJERCICIO 2015**

CUENTAS		EJ.: 2015	EJ.: 2014
	<b>13. Deterioro de valor y resultados por enajenación del inmovilizado no financiero y activos en estado de venta</b>		
(690),(691),(692),(693)	a) Deterioro de valor		
,(6948),790,791,792			
,793,7948,799			
770,771,772,773	b) Bajas y enajenaciones		
,774,(670),(671),(672)			
,(673),(674)			
7531	c) Imputación de subvenciones para el inmovilizado no financiero		
	<b>14. Otras partidas no ordinarias</b>	<b>107.241,48</b>	
775,778	a) Ingresos	107.686,48	
(678)	b) Gastos	-445,00	
	<b>II. Resultado de las operaciones no financieras (I+13+14)</b>	<b>2.410.853,11</b>	
	<b>15. Ingresos financieros</b>	<b>262.450,50</b>	
	a) De participaciones en instrumentos de patrimonio		
7630	a.1) En entidades del grupo, multigrupo y asociadas		
760	a.2) En otras entidades		
	b) De valores representativos de deuda, de créditos y de otras inversiones financieras	262.450,50	
7631,7632	b.1) En entidades del grupo, multigrupo y asociadas		
761,762,769,76454	b.2) Otros	262.450,50	
,(66454)			
	<b>16. Gastos financieros</b>	<b>-18.349,86</b>	
(663)	a) Por deudas con entidades del grupo, multigrupo y asociadas		
(660),(661),(662),(669)	b) Otros	-18.349,86	
,76451,(66451)			
785,786,787,788	<b>17. Gastos financieros imputados al activo</b>		
,789			
	<b>18. Variación del valor razonable en activos y pasivos financieros</b>		
7646,(6646),76459,(66459)	a) Derivados financieros		
7640,7642,76452,76453	b) Otros activos y pasivos a valor razonable con imputación en resultados		
,(6640),(6642),(66452),(66453)			
7641,(6641)	c) Imputación al resultado del ejercicio por activos financieros disponibles para la venta		
768,(668)	<b>19. Diferencias de cambio</b>		
	<b>20. Deterioro de valor, bajas y enajenaciones de activos y pasivos financieros</b>	<b>-1.730.914,68</b>	
796,7970,766,(6960)	a) De entidades del grupo, multigrupo y asociadas		
,(6961),(6962),(6970),(666)			
,7980,7981,7982,(6980)			
,(6981),(6982),(6670)			
765,7971,7983,7984	b) Otros	-1.730.914,68	
,7985,(665),(6671),6963			
,(6971),(6983),(6984),(6985)			

**CUENTA DEL RESULTADO ECONÓMICO-PATRIMONIAL  
EJERCICIO 2015**

<b>CUENTAS</b>		<b>EJ.: 2015</b>	<b>EJ.: 2014</b>
755,756	<b>21. Subvenciones para la financiación de operaciones financieras</b>		
	<b>III. Resultado de las operaciones financieras (15+16+17+18+19+20+21)</b>	<b>-1.486.814,04</b>	
	<b>IV. Resultado (ahorro o desahorro) neto del ejercicio (II+ III)</b>	<b>924.039,07</b>	
	<b>+ Ajustes en la cuenta del resultado del ejercicio anterior</b>		
	<b>Resultado del ejercicio anterior ajustado (IV+Ajustes)</b>		



DEPUTACIÓN DE LUGO

CUENTA GENERAL 2015

3. ESTADO TOTAL  
DE CAMBIOS EN EL  
PATRIMONIO NETO

## ESTADO DE CAMBIOS EN EL PATRIMONIO NETO

EJERCICIO 2015

	NOTAS EN MEMORIA	I. Patrimonio	II. Patrimonio generado	III. Ajustes por cambios de valor	IV. Subvenciones recibidas	TOTAL
<b>PATRIMONIO NETO AL FINAL DEL EJERCICIO 2014</b>		<b>200.597.207,81</b>	<b>-23.611.308,64</b>	<b>0,00</b>	<b>0,00</b>	<b>176.985.899,17</b>
<b>AJUSTES POR CAMBIOS DE CRITERIOS CONTABLES Y CORRECCIÓN DE ERRORES</b>		0,00	-413.381,22	0,00	0,00	-413.381,22
<b>PATRIMONIO NETO INICIAL AJUSTADO DEL EJERCICIO 2015 (A+B)</b>		<b>200.597.207,81</b>	<b>-24.024.689,86</b>	<b>0,00</b>	<b>0,00</b>	<b>176.572.517,95</b>
<b>VARIACIONES DEL PATRIMONIO NETO EJERCICIO 2015</b>		<b>0,14</b>	<b>828.292,46</b>	<b>0,00</b>	<b>0,00</b>	<b>828.292,60</b>
1. Ingresos y gastos reconocidos en el ejercicio		0,00	924.039,07	0,00	0,00	924.039,07
2. Operaciones patrimoniales con la entidad o entidades propietarias		0,00	0,00	0,00	0,00	0,00
3. Otras variaciones del patrimonio neto		0,14	-95.746,61	0,00	0,00	-95.746,47
<b>PATRIMONIO NETO AL FINAL DEL EJERCICIO 2015 (C+D)</b>		<b>200.597.207,95</b>	<b>-23.196.397,40</b>	<b>0,00</b>	<b>0,00</b>	<b>177.400.810,55</b>



DEPUTACIÓN DE LUGO

CUENTA GENERAL 2015

# 4. ESTADO DE INGRESOS Y GASTOS RECONOCIDOS

## 2. ESTADO DE INGRESOS Y GASTOS RECONOCIDOS

CUENTA P.G.C.P.		NOTAS EN MEMORIA	2015	2014
129	<b>I. Resultado económico patrimonial</b>		924.039,07	
920 (820),(821),(822)	<b>II. Ingresos y gastos reconocidos directamente en el patrimonio neto:</b>			
	<b>1. Inmovilizado no financiero</b>			
	1.1 Ingresos			
	1.2 Gastos			
900,991 (800),(891)	<b>2. Activos y pasivos financieros</b>			
	2.1 Ingresos			
	2.2 Gastos			
910 (810)	<b>3. Coberturas contables</b>			
	3.1 Ingresos			
	3.2 Gastos			
94	<b>4. Subvenciones recibidas</b>			
	<b>Total (1+2+3+4)</b>			
(823) (802),902,993	<b>III. Transferencias a la cuenta del resultado económico patrimonial o al valor inicial de la partida cubierta:</b>			
	<b>1. Inmovilizado no financiero</b>			
	<b>2. Activos y pasivos financieros</b>			
(8110),9110	<b>3. Coberturas contables</b>			
	3.1 Importes transferidos a la cuenta del resultado económico patrimonial			
(8111),9111	3.2 Importes transferidos al valor inicial de la partida cubierta			
(84)	<b>4. Subvenciones recibidas</b>			
	<b>Total (1+2+3+4)</b>			
	<b>IV. TOTAL ingresos y gastos reconocidos (I+II+III) .....</b>		924.039,07	



DEPUTACIÓN DE LUGO

CUENTA GENERAL 2015

5. ESTADO DE  
OPERACIONES CON LA  
ENTIDAD PROPIETARIA

## Estado de Cambios en el Patrimonio Neto

## Operaciones Patrimoniales con la Entidad o Entidades Propietarias

EJERCICIO 2015

	NOTAS EN MEMORIA	2015	2014
1. Aportación patrimonial dineraria			
2. Aportación de bienes y derechos			
3. Asunción y condonación de la entidad o entidades propietarias			
4. Otras aportaciones de la entidad o entidades propietarias			
5. (-) Devolución de bienes y derechos			
6. (-) Otras devoluciones a la entidad o entidades propietarias			
<b>TOTAL</b>			



## Estado de Cambios en el Patrimonio Neto

## Otras Operaciones con la Entidad o Entidades Propietarias

EJERCICIO 2015

	NOTAS EN MEMORIA	2015	2014
<b>I. Ingresos y gastos reconocidos directamente en la cuenta del resultado económico patrimonial (1+2+3)</b>			
<b>1. Transferencias y subvenciones</b>			
1.1 Ingresos			
1.2 Gastos			
<b>2. Prestación de servicio y venta de bienes</b>			
2.1 Ingresos			
2.2 Gastos			
<b>3. Otros</b>			
3.1 Ingresos			
3.2 Gastos			
<b>II. Ingresos y gastos reconocidos directamente en el patrimonio neto (1+2)</b>			
1. Subvenciones recibidas			
2. Otros			
<b>TOTAL (I+II)</b>			

**Estado de Cambios en el Patrimonio Neto**

**Otras Operaciones con la Entidad o Entidades Propietarias**

EJERCICIO 2015

	NOTAS EN MEMORIA	2015	2014



DEPUTACIÓN DE LUGO

CUENTA GENERAL 2015

# 6. ESTADO DE FLUJOS DE EFECTIVO

	NOTAS EN MEMORIA	2015	2014
I. FLUJOS DE EFECTIVO DE LAS ACTIVIDADES DE GESTIÓN		14.465.115,52	
A) Cobros:		224.359.763,93	
1. Ingresos tributarios y urbanísticos		9.179.689,93	
2. Transferencias y subvenciones recibidas		68.262.374,81	
3. Ventas y prestaciones de servicios		6.358.490,11	
4. Gestión de recursos recaudados por cuenta de otros entes		40.116.059,25	
5. Intereses y dividendos cobrados		301.128,45	
6. Otros cobros		100.142.021,38	
B) Pagos:		209.894.648,41	
7. Gastos de personal		20.675.724,66	
8. Transferencias y subvenciones concedidas		34.971.699,31	
10. Otros gastos de gestión		15.412.924,20	
11. Gestión de recursos recaudados por cuenta de otros entes		38.807.623,32	
12. Intereses pagados		31.514,90	
13. Otros pagos		99.995.162,02	
Flujos netos de efectivo por actividades de gestión (+A-B)		14.465.115,52	
II. FLUJOS DE EFECTIVO DE LAS ACTIVIDADES DE INVERSIÓN		-19.665.190,95	
C) Cobros:		1.752.722,69	
1. Venta de inversiones reales		372.463,20	
2. Venta de activos financieros		1.380.259,49	
D) Pagos:		21.417.913,64	
5. Compra de inversiones reales		21.314.913,64	
6. Compra de activos financieros		103.000,00	
Flujos netos de efectivo por actividades de inversión (+C-D)		-19.665.190,95	
III. FLUJOS DE EFECTIVO DE LAS ACTIVIDADES DE FINANCIACIÓN		-9.107.306,76	
H) Pagos por reembolso de pasivos financieros:		9.107.306,76	
7. Préstamos recibidos		9.107.306,76	
Flujos netos de efectivo por actividades de financiación (+E-F+G-H)		-9.107.306,76	
IV. FLUJOS DE EFECTIVO PENDIENTES DE CLASIFICACIÓN		5.087.823,33	
I) Cobros pendientes de aplicación		9.817.801,28	
J) Pagos pendientes de aplicación		4.729.977,95	
Flujos netos de efectivo pendientes de clasificación (+I-J)		5.087.823,33	
VI. INCREMENTO/DISMINUCIÓN NETA DEL EFECTIVO Y ACTIVOS LÍQUIDOS EQUIVALENTES AL EFECTIVO ( I + II + III + IV + V)		-9.219.558,86	
Efectivo y activos líquidos equivalentes al efectivo al inicio del ejercicio		59.970.237,10	
Efectivo y activos líquidos equivalentes al efectivo al final del ejercicio		50.750.678,24	



DEPUTACIÓN DE LUGO

CUENTA GENERAL 2015

7. ESTADO DE  
LIQUIDACIÓN DEL  
PRESUPUESTO

(2015)

Pág. 1

## ESTADO DE LIQUIDACIÓN DEL PRESUPUESTO

## I. LIQUIDACIÓN DEL PRESUPUESTO DE GASTOS

APLICACIÓN PRESUP.			DESCRIPCIÓN	CRÉDITOS PRESUPUESTARIOS			GASTOS COMPROMET.	OBLIGACIONES RECONOCIDAS NETAS	PAGOS	OBLIGACIONES PENDIENTES DE PAGO A 31 DE DICIEMBRE	REMANENTES DE CRÉDITO
				INICIALES	MODIFICACIONES	DEFINITIVAS					
	0110	310	XUROS DE PRESTAMOS E OUTRAS OPER.FINANCEIRAS	117.950,29		117.950,29	8.757,49	8.757,49	8.757,49		109.192,80
	0110	749	OTRAS TRANSF.CAPITAL A EMPRESAS DE ENTIDAD LOCAL		8.963.654,06	8.963.654,06	8.963.654,06	8.963.654,06	8.963.654,06		
	0110	911	AMORTIZ.PRESTAM.MEDIO Y LARGO PLAZO ENTES SECT.PUB	113.464,33		113.464,33	113.464,33	113.464,33	113.464,33		
	0110	913	AMORTIZ.PRESTAMOS A LONGO PRAZO FORA SEC.PUBL.	6.445.161,07	2.201.008,88	8.646.169,95	8.646.168,95	8.646.168,95	8.646.168,95		1,00
	1360	467	CONSORCIO PROV.EXTIN. INCENDIOS. TRANSF.CTES.	2.073.725,80		2.073.725,80	2.073.725,80	2.073.725,80	2.073.725,80		
	1360	767	CONSORCIO PROV.EXTIN. INCENDIOS. TRANSF. DE CAPITAL	210.000,00		210.000,00	210.000,00				210.000,00
	1361	46200	OUTROS SERV. EXT. INCENDIOS. TRANSF.CTES. CONCELL	350.000,00		350.000,00	350.000,00	156.250,00	156.250,00		193.750,00
	1361	4620055	OUTROS SERV. EXT. INCENDIOS. TRANSF.CTES. CONCELL (REM.)		87.500,00	87.500,00	84.511,97	67.161,41	65.020,47	2.140,94	20.338,59
	1361	466	OUTROS SERV. EXT. INCENCIOS. A OTRAS ENT.AGRUPEN MUNIC.								
	1361	76755	A Consorcios (REM.)		137.800,00	137.800,00	137.800,00	134.324,38		134.324,38	3.475,62
	1500	120	SERV DE URB E ARQUIT. RETRIB. BASICAS	198.180,64	-30.000,00	168.180,64	164.809,65	164.809,65	164.809,65		3.370,99
	1500	121	SERV DE URB E ARQUIT. RETRIB.COMPLEMENT.	288.886,50	-30.000,00	258.886,50	259.846,51	259.846,51	259.846,51		-960,01
	1500	130	SERV DE URB E ARQUIT. LABORAL FIJO	30.917,32	-5.000,00	25.917,32	21.960,07	21.960,07	21.960,07		3.957,25
	1500	150	SERV DE URB E ARQUIT. PRODUCTIVIDADE	43.318,51		43.318,51	35.721,00	35.721,00	16.823,27	18.897,73	7.597,51
	1500	151	SERV DE URB E ARQUIT. GRATIFICACIONES	5.423,16		5.423,16					5.423,16
	1500	16000	SERV DE URB E ARQUIT. SEGURIDADE SOCIAL	170.934,87	-50.000,00	120.934,87	131.272,55	119.186,07	119.186,07		1.748,80
	1500	1600055	SERV DE URB E ARQUIT. SEGURIDADE SOCIAL (REM)		10.320,54	10.320,54	10.320,54	9.918,60	9.918,60		401,94
	1500	164	SERV DE URB E ARQUIT. COMPLEMENTO FAMILIAR								
	1500	212	SERV DE URB E ARQUIT. EDIFICIOS Y OC				63,89	63,89	63,89		-63,89
	1500	215	SERV DE URB E ARQUIT. REP.,MANT.E CONS.MOBILIARIO	1.000,00		1.000,00	237,42	237,42	237,42		762,58
	1500	21555	SERV DE URB E ARQUIT. REP.,MANT.E CONS.MOBILIARIO (REM.)		751,28	751,28	690,53	690,53	690,53		60,75
	1500	216	SERV DE URB E ARQUIT. REP.,MANT.E CONS.EQ INF.	1.000,00		1.000,00					1.000,00
	1500	22501	SERV DE URB E ARQUIT. TRIBUTOS CCAA				367,40	367,40	367,40		-367,40
	1500	22706	SERV DE URB E ARQUIT. ESTUDOS E TRAB. TECNICOS	3.000,00		3.000,00					3.000,00
			<b>Suma</b>	10.052.962,49	11.286.034,76	21.338.997,25	21.213.372,16	20.776.307,56	20.620.944,51	155.363,05	562.689,69

(2015)

Pág. 2

## ESTADO DE LIQUIDACIÓN DEL PRESUPUESTO

## I. LIQUIDACIÓN DEL PRESUPUESTO DE GASTOS

APLICACIÓN PRESUP.	DESCRIPCIÓN	CRÉDITOS PRESUPUESTARIOS			GASTOS COMPROMET.	OBLIGACIONES RECONOCIDAS NETAS	PAGOS	OBLIGACIONES PENDIENTES DE PAGO A 31 DE DICIEMBRE	REMANENTES DE CRÉDITO	
		INICIALES	MODIFICACIONES	DEFINITIVAS						
1500	23020	SERV DE URB E ARQUIT. AXUDAS DE CUSTO PERS.NON DIREC	1.200,00		1.200,00				1.200,00	
1500	23120	SERV DE URB E ARQUIT. LOCOMOCION PERSOAL NON DIRECT.	1.000,00		1.000,00				1.000,00	
1500	636	SERV DE URB E ARQUIT. EQ. PROCESO INFORMACION	3.000,00	-3.000,00						
1510	621	URBANISMO. INVEST.NOVO EN TERREOS E BENS. NATURAIS		329.306,37	329.306,37	325.571,09	325.571,09	325.571,09	3.735,28	
1510	65000	URBANISMO. PLAN DE OBRAS E SERVICIOS (POS)		50.735,83	50.735,83	50.735,83	21.803,92	10.901,96	28.931,91	
1510	6500055	PLAN OBRAS E SERVICIOS (REMANENTES)								
1510	6500555	URBANISMO. OBRAS CANON HIDROELECTRICO (REM.)		45.226,00	45.226,00	45.226,00	45.225,50	45.225,50	0,50	
1510	750	URBANISMO .TRANSF.ADMON.GRAL.CC.AA.	750.000,00		750.000,00	750.000,00			750.000,00	
1511	44900	SOCIEDADE URBANISTICA. TRANSF.CTES. SUPLUSA	2.315.000,00		2.315.000,00	2.315.000,00	2.315.000,00	2.315.000,00		
1511	74955	SOCIEDADE URBANISTICA. OTR. TRANSF.CAPTL A EMPR. EE.LL (REM)		100.000,00	100.000,00	100.000,00	100.000,00	100.000,00		
1531	65000	ACC.NUCLEOS POBOACION. PLAN DE OBRAS E SERVICIOS (POS)		878.282,31	878.282,31	845.548,95	717.769,95	612.593,51	105.176,44	
1531	6500555	ACC.NUCLEOS POBOACION. OBRAS CANON HIDROELECT.(REM.)		224.940,54	224.940,54	97.172,78	96.025,60	96.025,60	128.914,94	
1531	65009	ACC.NUCLEOS POBOACION. OUTROS INVESTIMENTOS.	100.000,00	-100.000,00						
1531	762	ACC.NUCLEOS POBOACION. A CONCELLOS		15.000,00	15.000,00	14.532,10			15.000,00	
1532	65000	PAVIMENT.VIAS PUBLICAS. PLAN DE OBRAS E SERVICIOS (POS)		292.273,52	292.273,52	224.300,37	143.599,48	125.932,82	17.666,66	
1532	6500055	PLAN OBRAS E SERVICIOS (REMANENTES)		86.793,36	86.793,36	86.793,36	86.793,36	86.793,36		
1532	65009	OUTROS INVESTIMENTOS.	90.000,00	-74.486,57	15.513,43	15.513,43	15.513,43	15.513,43		
1532	6500955	PAVIM. VIAS PÚBLICAS. OUTROS INVESTIMENTOS (REM.)		96.978,78	96.978,78	16.938,79	16.938,79	16.938,79	80.039,99	
1532	762	PAVIMENTACIÓN VÍAS PÚBLICAS.TRANSF. CAPITAL A		12.000,00	12.000,00	12.000,00			12.000,00	
1600	65000	REDE DE SUMIDOIROS. PLAN DE OBRAS E SERVICIOS (POS)		132.222,01	132.222,01	129.193,77	129.193,77	84.311,43	44.882,34	
1600	6500055	PLAN OBRAS E SERVICIOS (REMANENTES)		92.942,55	92.942,55	92.942,55	92.942,55	92.942,55		
1600	6500555	REDES DE SUMIDOIROS.OBRAS CANON HIDROELECTRICO (REM.)		16.143,00	16.143,00	16.143,00	16.143,00	16.143,00		
1600	65009	REDES DE SUMIDOIROS. OUTROS INVESTIMENTOS.	100.000,00	-100.000,00						
		<b>Suma</b>	13.413.162,49	13.381.392,46	26.794.554,95	26.350.984,18	24.898.828,00	24.464.837,55	433.990,45	1.895.726,95

(2015)

Pág.

3

## ESTADO DE LIQUIDACIÓN DEL PRESUPUESTO

## I. LIQUIDACIÓN DEL PRESUPUESTO DE GASTOS

APLICACIÓN PRESUP.		DESCRIPCIÓN	CRÉDITOS PRESUPUESTARIOS			GASTOS COMPROMET.	OBLIGACIONES RECONOCIDAS NETAS	PAGOS	OBLIGACIONES PENDIENTES DE PAGO A 31 DE DICIEMBRE	REMANENTES DE CRÉDITO
			INICIALES	MODIFICACIONES	DEFINITIVAS					
1610	65000	SAN.,ABAST.E DIST. AUGAS. PLAN DE OBRAS E SERVICIOS (POS)		140.618,25	140.618,25	132.124,74	109.418,86	95.811,02	13.607,84	31.199,39
1610	6500055	PLAN OBRAS E SERVICIOS (REMANENTES)		221.893,30	221.893,30	221.893,30	199.323,80	199.323,80		22.569,50
1610	65009	ABAST. DOMICILIARIO AUGA POTABLE. OUTROS INCREMENTOS.	50.000,00	-50.000,00						
1610	762	ABAST. DOMICILIARIO AUGA POTABLE. TRANSF.CAPITAL A CONCELLOS		112.578,26	112.578,26	112.578,26				112.578,26
1620	65000	RECOLL.,XEST.E TRAT.RESIDUOS. PLAN DE OBRAS E SERVICIOS (POS)		23.858,55	23.858,55	23.858,55				23.858,55
1620	6500555	TRAT.E RECOLL.RESIDUOS. CANON HIDROELECT.(REM.)		34.043,25	34.043,25					34.043,25
1621	762	RECOLLIDA DE RESIDUOS, TRANSFERENCIAS DE CAPITAL A		40.564,80	40.564,80	39.187,03				40.564,80
1623	762	TRATAMIENTO DE LIXO, TRANSFERENCIAS DE CAPITAL A		102.996,63	102.996,63	102.996,63				102.996,63
1630	762	LIMPEZA VIARIA, TRANSFERENCIAS DE CAPITAL A CONCELLOS		19.000,00	19.000,00					19.000,00
1640	762	CEMITERIOS E SERV. FUN., TRANS. CAPITAL A CONCELLOS		106.436,93	106.436,93	106.436,93				106.436,93
1650	609	ALUMENADO PUBLICO. OUTROS INVEST.NOVIOS INFRAEST.E BENS		150.241,04	150.241,04					150.241,04
1650	60955	ALUMENADO PUBLICO. OUTROS INVEST.INFRAEST.(REM.)		1.214.672,26	1.214.672,26					1.214.672,26
1650	65000	ALUMENADO PUBLICO. PLAN DE OBRAS E SERVICIOS (POS)		182.000,06	182.000,06	179.422,73	91.178,05	91.178,05		90.822,01
1650	6500055	PLAN OBRAS E SERVICIOS (REMANENTES)		64.756,89	64.756,89	64.756,89	64.756,89	64.756,89		
1710	22799	Otros trabajos realizados por otras empresas y profesionales		301.000,00	301.000,00	208.699,24				301.000,00
1710	44900	PARQUES E XARDINS. A SUPLUSA	1.025.000,00		1.025.000,00	1.025.000,00	925.000,00	925.000,00		100.000,00
1711	762	PARQ., XARD. E A. RECRE., TRANSF. CAPITAL A CONCELLOS		84.740,00	84.740,00	84.740,00				84.740,00
1720	120	PROT.E MELL.MEDIO AMB.-RETRIB. BASICAS	233.185,38	-66.520,00	166.665,38	166.593,82	166.593,82	166.593,82		71,56
1720	121	PROT.E MELL.MEDIO AMB.-RETRIBUCIONES COMPLEMENTARI	265.988,24	-52.000,00	213.988,24	207.692,31	207.692,31	207.692,31		6.295,93
1720	130	PROT.E MELL.MEDIO AMB.-LABORAL FIXO	31.490,25	-22.000,00	9.490,25	5.338,80	5.338,80	5.338,80		4.151,45
1720	131	PROT.E MELL.MEDIO AMB.-GTS DE PERSONAL LAB. EVENT.								
1720	150	PROT.E MELL.MEDIO AMB. PRODUTIVIDADE	44.378,88		44.378,88	22.077,64	22.077,64	13.365,48	8.712,16	22.301,24
1720	151	PROT.E MELL.MEDIO AMB.. GRATIFICACIONES	5.557,96		5.557,96					5.557,96
		<b>Suma</b>	15.068.763,20	15.990.272,68	31.059.035,88	29.054.381,05	26.690.208,17	26.233.897,72	456.310,45	4.368.827,71



(2015)

Pág. 4

## ESTADO DE LIQUIDACIÓN DEL PRESUPUESTO

## I. LIQUIDACIÓN DEL PRESUPUESTO DE GASTOS

APLICACIÓN PRESUP.	DESCRIPCIÓN	CRÉDITOS PRESUPUESTARIOS			GASTOS COMPROMET.	OBLIGACIONES RECONOCIDAS NETAS	PAGOS	OBLIGACIONES PENDIENTES DE PAGO A 31 DE DICIEMBRE	REMANENTES DE CRÉDITO	
		INICIALES	MODIFICACIONES	DEFINITIVAS						
1720	16000	PROT.E MELL.MEDIO AMB. SEGURIDADE SOCIAL	232.180,56	-116.000,00	116.180,56	113.456,08	103.278,38	103.278,38		12.902,18
1720	1600055	PROT.E MELL.MEDIO AMB. SEGURIDADE SOCIAL (REM)		6.326,33	6.326,33	6.326,33	6.326,33	6.326,33		
1720	164	PROT.E MELL.MEDIO AMB. COMPLEMENTO FAMILIAR				2.451,36	2.451,36	2.451,36		-2.451,36
1720	210	PROT.E MELL.MEDIO AMB. REP.MANT.CONS.DE INFR Y B.NAT	70.000,00	-46.661,28	23.338,72	17.481,39	17.481,39	17.481,39		5.857,33
1720	22001	PROT.E MELL.MEDIO AMB.-PRENSA, REVISTAS,LIBROS...	1.000,00		1.000,00	728,40	728,40	728,40		271,60
1720	22100	PROT.E MELL.MEDIO AMB. ENERGÍA ELÉCTRICA	5.550,00		5.550,00	5.550,00	3.446,63	3.410,17	36,46	2.103,37
1720	2210055	PROT.E MELL.MEDIO AMB. ENERGÍA ELÉCTRICA (REM.)		1.974,99	1.974,99	1.974,99	826,39	826,39		1.148,60
1720	22103	PROT.E MELL.MEDIO AMB. COMBUSTIB.Y CARBURANTES	100,00		100,00					100,00
1720	22104	PROT.E MELL.MEDIO AMB. VESTIARIO	3.000,00		3.000,00	1.843,24	1.843,24	1.321,86	521,38	1.156,76
1720	22111	PROT.E MELL.MEDIO AMB.-REPOSTOS MAQUIN.,FERRAMENTA	500,00		500,00	228,28	228,28	228,28		271,72
1720	22113	PROT.E MELL.MEDIO AMB. MANUT.ANIMALES	3.000,00		3.000,00	1.264,64	1.264,64	1.264,64		1.735,36
1720	22199	PROT.E MELL.MEDIO AMB.-OTROS SUMINISTROS	1.000,00		1.000,00	161,18	161,18	161,18		838,82
1720	22500	PROT.E MELL.MEDIO AMB. TRIBUTOS ESTATALES	200,00		200,00	192,00	192,00	128,00	64,00	8,00
1720	22502	PROT.E MELL.MEDIO AMB.-TRIBUTOS ENT.LOCALES	1.600,00		1.600,00	483,24	483,24	483,24		1.116,76
1720	22602	PROT.E MELL.MEDIO AMB.- PUBLIC. E PROPAGANDA	55.000,00		55.000,00	119.828,50	105.814,50	105.814,50		-50.814,50
1720	2260255	PROT.E MELL.MEDIO AMB.- PUBLIC. E PROPAGANDA (REM.)		2.420,00	2.420,00	2.420,00	2.420,00	2.420,00		
1720	22606	PROT.E MELL.MEDIO AMB. GASTOS REUNIONES Y CONFEREN	55.000,00		55.000,00	79.244,00	70.681,00	38.630,00	32.051,00	-15.681,00
1720	2260655	PROT.E MELL.MEDIO AMB. GASTOS REUNIONES Y CONFEREN (REM)		9.990,00	9.990,00	9.990,00	9.990,00	9.990,00		
1720	22699	PROT.E MELL.MEDIO AMB.- OUTROS GASTOS DIVERSOS	30.000,00		30.000,00	20.582,02	20.582,02	20.582,02		9.417,98
1720	2269955	PROT.E MELL.MEDIO AMB.- OUTROS GASTOS DIVERSOS (REM.)		24.744,50	24.744,50	24.744,50	24.744,50	24.744,50		
1720	22701	PROT.E MELL.MEDIO AMB. SEGURIDADE				5.323,32	5.323,32	5.323,32		-5.323,32
1720	22706	PROT.E MELL.MEDIO AMB. EST.E TRAB.TECNICO	85.000,00	-23.232,16	61.767,84	21.655,80	18.665,80	18.665,80		43.102,04
1720	2270655	PROT.E MELL.MEDIO AMB. EST.E TRAB.TECNICO (REM.)		28.350,69	28.350,69	28.350,69	28.350,68	28.350,68		0,01
		<b>Suma</b>	15.626.893,76	15.878.185,75	31.505.079,51	29.524.069,71	27.120.900,15	26.631.916,86	488.983,29	4.384.179,36

(2015)

Pág.

5

## ESTADO DE LIQUIDACIÓN DEL PRESUPUESTO

## I. LIQUIDACIÓN DEL PRESUPUESTO DE GASTOS

APLICACIÓN PRESUP.	DESCRIPCIÓN	CRÉDITOS PRESUPUESTARIOS			GASTOS COMPROMET.	OBLIGACIONES RECONOCIDAS NETAS	PAGOS	OBLIGACIONES PENDIENTES DE PAGO A 31 DE DICIEMBRE	REMANENTES DE CRÉDITO	
		INICIALES	MODIFICACIONES	DEFINITIVAS						
1720	22799	PROT.E MELL.MEDIO AMB.- OUTROS TRAB. REALIZ. POR O	15.000,00		15.000,00	5.408,70	5.408,70	5.408,70	9.591,30	
1720	2279955	PROT.E MELL.MEDIO AMB.- OUTROS TRAB. REALIZ. POR O (REM.)		39.916,93	39.916,93	29.982,83	29.982,83	21.766,93	8.215,90	
1720	23020	PROT.E MELL.MEDIO AMB. AXUDAS DE CUSTO.	1.000,00		1.000,00	268,63	268,63	268,63	731,37	
1720	23120	PROT.E MELL.MEDIO AMB.- LOCOM. PERSOAL NON DIRECTI	1.000,00		1.000,00	126,92	126,92	126,92	873,08	
1720	46200	PROT.E MELL.MEDIO AMB. TRANSF.CTES.A		2.000,00	2.000,00				2.000,00	
1720	46211	PROT.E MELL.MEDIO AMB. SUBV.EXCEP.A CONCELLOS				2.000,00				
1720	48155	TRANSF.PREMIOS,BECAS Y PENSION.DE ESTUDIO E INVEST (REM.)		18.000,00	18.000,00	18.000,00	18.000,00	18.000,00		
1720	48900	PROT.E MELL.MEDIO AMB.-SUBV. A FAMILIAS E INST.S/	25.000,00		25.000,00	2.000,00	2.000,00	2.000,00	23.000,00	
1720	4890055	PROT.E MELL.MEDIO AMB.-SUBV. A FAMILIAS E INST.S/ (REM.)		3.000,00	3.000,00	3.000,00	3.000,00	3.000,00		
1720	48911	PROT.E MELL.MEDIO AMB. SUBV.EXCEP.A ENTID. SEN FIN DE		64.300,00	64.300,00	86.002,00	40.500,00	40.500,00	23.800,00	
1720	4891155	SUBV.EXCEP.A ENTIDADES SEN FIN DE LUCRO (REM.)		14.000,00	14.000,00	14.000,00	14.000,00	14.000,00		
1720	609	PROT.E MELL.MEDIO AMB.-O INV NUEVAS INFR. E BENS	18.000,00		18.000,00	18.070,12	41,12	41,12	17.958,88	
1720	60955	ADMN.XERAL.INFRAEST. OUTROS INVEST.INFRAEST.(REM.)		52.411,97	52.411,97	40.920,86	40.678,86	40.678,86	11.733,11	
1720	619	PROT.E MELL.MEDIO AMB.-OUTROS INV. EN INFRA. E BEN	50.000,00	-19.473,68	30.526,32				30.526,32	
1720	62155	PROT.E MELL.MEDIO AMB. TERREOS E BENS NATURAI(REM.)		6.883,41	6.883,41	6.883,41	6.883,41	6.883,41		
1720	622	PROT.E MELL.MEDIO AMB.- EDIFICIOS E OUTRAS CONSTRU	370.888,94	-195.241,04	175.647,90	26.542,70	26.542,69	26.542,69	149.105,21	
1720	62255	PROT.E MELL.MEDIO AMB. INV.EDIFICIOS E O.CONST.(REM.)		250.000,00	250.000,00				250.000,00	
1720	623	PROT.E MELL.MEDIO AMB. MAQUINARIA, INST. E FERRAMENTAS				6.775,61	6.775,61	6.775,61	-6.775,61	
1720	62555	PROT.E MELL.MEDIO AMB. INV.MOBILIARIO (REMANENTES)		1.449,50	1.449,50	1.449,50	1.436,50	1.436,50	13,00	
1720	640	PROT.E MELL.MEDIO AMB. INV. CARACTER INMAT.		14.520,00	14.520,00	70.754,75	52.604,75	52.604,75	-38.084,75	
1720	64055	PROT.E MELL.MEDIO AMB. INV.CARACTER INMATERIAL		17.182,00	17.182,00	17.182,00	13.309,50	13.309,50	3.872,50	
1720	65009	PROT.E MELL.MEDIO AMB. OUTROS INVESTIMENTOS.				67.814,98	63.530,13	58.684,93	4.845,20	
1720	721	PROT.E MELL.MEDIO AMB. TRANSF.CAP.OO.AA. E AXENCIA	579.579,71	-130.069,30	449.510,41	379.579,71			449.510,41	
		<b>Suma</b>	16.672.362,41	16.017.065,54	32.689.427,95	30.315.423,73	27.440.581,10	26.938.536,71	502.044,39	5.248.846,85

(2015)

Pág. 6

## ESTADO DE LIQUIDACIÓN DEL PRESUPUESTO

## I. LIQUIDACIÓN DEL PRESUPUESTO DE GASTOS

APLICACIÓN PRESUP.	DESCRIPCIÓN	CRÉDITOS PRESUPUESTARIOS			GASTOS COMPROMET.	OBLIGACIONES RECONOCIDAS NETAS	PAGOS	OBLIGACIONES PENDIENTES DE PAGO A 31 DE DICIEMBRE	REMANENTES DE CRÉDITO	
		INICIALES	MODIFICACIONES	DEFINITIVAS						
1720	72155		538.524,52	538.524,52	538.524,52	392.995,37	392.995,37	145.529,15		
1720	762	526.220,00		526.220,00				526.220,00		
1720	789	20.000,00		20.000,00	89.930,70			20.000,00		
1720	78955		263.792,10	263.792,10	263.792,10	263.792,10	263.792,10			
1722	120				4.989,69	4.989,69	4.989,69	-4.989,69		
1722	12055		22.931,16	22.931,16	22.788,37	22.788,37	22.788,37	142,79		
1722	121				5.223,11	5.223,11	5.223,11	-5.223,11		
1722	12155		30.831,90	30.831,90	30.686,84	30.686,84	30.686,84	145,06		
1722	13155		6.573,10	6.573,10	6.573,08	6.573,08	6.573,08	0,02		
1722	150				1.950,50	1.950,50	1.950,50	-1.950,50		
1722	16000				3.835,95	3.835,95	3.835,95	-3.835,95		
1722	1600055		23.571,34	23.571,34	23.571,32	23.571,32	23.571,32	0,02		
1722	21055		171.155,82	171.155,82	171.155,82	171.155,82	171.155,82			
1722	2260255		26.741,00	26.741,00	26.741,00	26.741,00	26.741,00			
1722	2260655		9.253,07	9.253,07	7.000,00	7.000,00	7.000,00	2.253,07		
1722	2269955		67.338,51	67.338,51	67.338,51	67.338,51	67.338,51			
1722	2270655		20.328,00	20.328,00	20.328,00	20.328,00	20.328,00			
1722	60955		161.992,88	161.992,88	120.337,25	120.337,25	120.337,25	41.655,63		
1722	622				3.986,63	3.986,63	3.986,63	-3.986,63		
1722	62255				596.105,17	596.105,17	596.105,17	-596.105,17		
1722	62555				888,17	888,17	888,17	-888,17		
1722	63255				12.498,36	12.498,36	12.498,36	-12.498,36		
1722	640				42.300,00	42.300,00	42.300,00	-42.300,00		
1722	64055		995.059,55	995.059,55	47.576,13	47.576,13	47.576,13	947.483,42		
1722	6500955		485.917,33	485.917,33	438.232,43	438.232,43	438.232,43	47.684,90		
			<b>Suma</b>							
			17.218.582,41	18.841.075,82	36.059.658,23	32.861.777,38	29.751.474,90	29.249.430,51	502.044,39	6.308.183,33

(2015)

Pág. 7

## ESTADO DE LIQUIDACIÓN DEL PRESUPUESTO

## I. LIQUIDACIÓN DEL PRESUPUESTO DE GASTOS

APLICACIÓN PRESUP.	DESCRIPCIÓN	CRÉDITOS PRESUPUESTARIOS			GASTOS COMPROMET.	OBLIGACIONES RECONOCIDAS NETAS	PAGOS	OBLIGACIONES PENDIENTES DE PAGO A 31 DE DICIEMBRE	REMANENTES DE CRÉDITO	
		INICIALES	MODIFICACIONES	DEFINITIVAS						
1724	22699	RES. DA BIOSF. TERRAS DO MIÑO. OUTROS GTS. DIVERSO	4.000,00		4.000,00				4.000,00	
1724	2269955	RES. DA BIOSF. TERRAS DO MIÑO. OUTROS GTS. DIVERSO (REM.)		3.976,56	3.976,56	3.976,56	3.976,56			
1724	22799	RES. DA BIOSF. TERRAS DO MIÑO.O/TRAB .O.EMP	24.200,00		24.200,00	24.200,00			24.200,00	
1724	2279955	RES. DA BIOSF. TERRAS DO MIÑO.O/TRAB .O.EMP (REM.)		24.200,00	24.200,00	24.200,00	24.200,00	24.200,00		
1725	22699	RES. DA BIOSF. TERRAS DO ANCARES. OUTROS GTS DIVER	2.500,00		2.500,00				2.500,00	
1725	625	RES. DA BIOSF. TERRAS DO ANCARES. MOBILIARIO	8.000,00		8.000,00				8.000,00	
1729	206	CENTROS DE INTERPRETACION. ARR. EQ. INFORMACION	300,00		300,00				300,00	
1729	210	CENTROS DE INTERPRETACION. REP.,MANT.E CONS. TERREOS				368,08	368,08	368,08	-368,08	
1729	212	CENTROS DE INTERPRETACION. REPARAC. EDIFICIOS	15.000,00		15.000,00	4.498,57	4.498,57	4.375,75	122,82	
1729	213	CENTROS DE INTERPRETACION. REPARAC. MAQUINARIA	2.000,00		2.000,00	89,24	89,24	89,24	1.910,76	
1729	22001	CENTROS DE INTERPRETACION. PRENSA, REVISTAS, LIBRO	400,00		400,00				400,00	
1729	22100	CENTROS DE INTERPRETACION. ENERGIA ELECTRICA	25.000,00		25.000,00	22.000,00	18.048,94	18.048,94	6.951,06	
1729	2210055	CENTROS DE INTERPRETACION. ENERGIA ELECTRICA (REM.)		4.820,30	4.820,30	4.820,30	3.640,70	3.640,70	1.179,60	
1729	22101	CENTROS DE INTERPRETACION. AGUA	3.700,00		3.700,00	5.700,00	4.020,62	4.020,62	-320,62	
1729	2210155	CENTROS DE INTERPRETACION. AGUA (REM.)		1.650,55	1.650,55	1.650,55	336,99	336,99	1.313,56	
1729	22102	CENTROS DE INTERPRETACION. GAS	14.000,00		14.000,00	5.009,00	5.009,00	4.632,64	376,36	
1729	224	CENTROS DE INTERPRETACION. PRIMAS DE SEGUROS	5.500,00		5.500,00	4.932,10	4.932,10	3.785,10	1.147,00	
1729	22500	CENTROS DE INTERPRETACION. TRIBUTOS ESTATALES	200,00		200,00	155,34	155,34	155,34	44,66	
1729	22501	CENTROS DE INTERPRETACION.TRIB A COM. AUTONOMAS	200,00		200,00				200,00	
1729	22502	CENTROS DE INTERPRETACION.TRIB A ENTIDADES LOCALES	2.000,00		2.000,00				2.000,00	
1729	22602	CENTROS DE INTERPRETACION. PUBLICIDAD Y PROPAGAND	15.000,00		15.000,00	8.980,62	8.980,62	5.987,08	2.993,54	
1729	22606	CENTROS DE INTERPRETACION. REUNIONES Y CONFERE	70.000,00		70.000,00	31.126,76	26.876,56	23.676,56	3.200,00	
1729	2260655	CENTROS DE INTERPRETACION. REUNIONS E CONFER. (REM.)		12.257,00	12.257,00	11.668,00	11.668,00	11.668,00	589,00	
		<b>Suma</b>	17.415.582,41	18.887.980,23	36.303.562,64	33.034.451,59	29.887.575,31	29.353.491,20	534.084,11	6.415.987,33

(2015)

Pág. 8

## ESTADO DE LIQUIDACIÓN DEL PRESUPUESTO

## I. LIQUIDACIÓN DEL PRESUPUESTO DE GASTOS

APLICACIÓN PRESUP.	DESCRIPCIÓN	CRÉDITOS PRESUPUESTARIOS			GASTOS COMPROMET.	OBLIGACIONES RECONOCIDAS NETAS	PAGOS	OBLIGACIONES PENDIENTES DE PAGO A 31 DE DICIEMBRE	REMANENTES DE CRÉDITO	
		INICIALES	MODIFICACIONES	DEFINITIVAS						
1729	22699	CENTROS DE INTERPRETACION. OTROS GASTOS DIVERSOS	5.000,00		5.000,00	19.299,09	19.299,09	19.299,09	-14.299,09	
1729	22700	CENTROS DE INTERPRETACION. LIMPIEZA Y ASEO	6.859,13		6.859,13	7.277,19	6.705,55	5.562,37	1.143,18	153,58
1729	2270055	CENTROS DE INTERPRETACION. TRAB.O.EMP. LIMPEZA E ASEO (REM.)		1.867,21	1.867,21	1.867,21	1.867,19	1.867,19		0,02
1729	22701	CENTROS DE INTERPRETACION. TRABAJ REALIZ OTRAS EMPR								
1729	481	CENTROS DE INTERPRETACION.- PREMIOS, BECAS....	1.600,00		1.600,00	1.600,00	1.600,00	1.600,00		
1729	622	CENTROS DE INTERPRETACION. EDIFICIOS Y OTRAS CONST	61.000,00		61.000,00	4.997,30	4.150,30	4.150,30		56.849,70
1729	62255	CENTROS DE INTERPRETACION. INV.EDIFICIOS E O.CONST.(REM.)		18.253,93	18.253,93	18.253,93	18.253,93	18.253,93		
1729	62355	CENTROS DE INTERPRETACION. INV.MAQUINARIA,INST.E FERR.(REM.)		562,50	562,50	562,50	562,50	562,50		
1729	62555	CENTROS DE INTERPRETACION. INV.MOBILIARIO (REMANENTES)		6.322,58	6.322,58	6.322,58	6.322,58	6.322,58		
1729	632	CENTROS DE INTERPRETACION. EDIFICIOS E OTRAS CONSTRUCCIÓN								
2210	127	O.PREST.ECON.A F.EMPREG.-AP.PLAN PENSIONES FUNCION.	40.186,07		40.186,07	49.596,54	49.596,54	49.596,54		-9.410,47
2210	137	O.PREST.ECON.A F.EMPREG.-AP.PLAN PENS.PERS.LABORAL	8.603,88		8.603,88	8.513,04	8.513,04	8.513,04		90,84
2210	16008	ASISTENCIA MEDICO-FARMACEUTICA	34.000,00		34.000,00	35.343,14	35.343,14	35.343,14		-1.343,14
2210	16105	PENSIONES A CARGO DE LA ENTIDAD	17.500,00		17.500,00	16.342,40	16.342,40	16.342,40		1.157,60
2210	16200	GTS.SOCIAIS. FOMACION E PERFECC.DO PERSOAL	10.000,00		10.000,00	4.447,47	4.447,47	4.397,47	50,00	5.552,53
2210	16204	GASTOS SOCIAIS DO PERSOAL FUNCIONARIO E LABORAL	345.000,00		345.000,00	300.850,53	300.850,53	299.621,94	1.228,59	44.149,47
2210	16205	GASTOS SOCIAIS DO PERSOAL. SEGUROS	180.000,00	80.000,00	260.000,00	239.138,30	35.190,00	35.190,00		224.810,00
2210	1620555	GASTOS SOCIAIS DO PERSOAL. SEGUROS (REM.)		121.665,60	121.665,60	121.665,60	121.665,60	121.665,60		
2210	16209	OTROS GASTOS SOCIALES	84.000,00		84.000,00	65.083,28	65.083,28	62.923,86	2.159,42	18.916,72
2210	22799	ACCION SOCIAL. TRABALLOS OUTRAS EMPRESAS	36.000,00		36.000,00	34.501,52	34.501,52	34.501,52		1.498,48
2210	831	PAGAS ANTICIPADAS AO PERSOAL	300.000,00		300.000,00	103.000,00	103.000,00	103.000,00		197.000,00
2311	22602	IGUALDADE. PUBLICIDADE E PROPAGANDA				327,24	327,24	327,24		-327,24
2311	22606	IGUALDADE. GASTOS EN REUNIONS E CONFERENCIAS	2.000,00		2.000,00	2.958,80	2.958,80	2.958,80		-958,80
2311	22609	IGUALDADE. ACTIVIDADES CULTURALES Y DEPORTIVAS	6.000,00		6.000,00	5.203,00	5.203,00	5.203,00		797,00
2311	22699	IGUALDADE. OTROS GASTOS DIVERSOS	2.000,00		2.000,00	1.347,33	1.347,33	847,00	500,33	652,67
		<b>Suma</b>	18.550.331,49	19.116.652,05	37.666.983,54	34.063.650,49	30.711.407,25	30.172.241,62	539.165,63	6.955.576,29

(2015)

Pág. 9

## ESTADO DE LIQUIDACIÓN DEL PRESUPUESTO

## I. LIQUIDACIÓN DEL PRESUPUESTO DE GASTOS

APLICACIÓN PRESUP.	DESCRIPCIÓN	CRÉDITOS PRESUPUESTARIOS			GASTOS COMPROMET.	OBLIGACIONES RECONOCIDAS NETAS	PAGOS	OBLIGACIONES PENDIENTES DE PAGO A 31 DE DICIEMBRE	REMANENTES DE CRÉDITO	
		INICIALES	MODIFICACIONES	DEFINITIVAS						
2311	2279955	IGUALDADE. OUTROS TRAB .O.EMPRESAS (REM.)		292,82	292,82	292,82	111,32	111,32	181,50	
2311	46200	IGUALDADE. TRANSF.CTES.A ENT.LOCAIS-CONCELLOS	15.000,00		15.000,00				15.000,00	
2311	46211	IGUALDADE. SUBV.EXCEP.A ENT.LOCAIS.CONCELLOS				10.000,00	6.000,00	6.000,00	-6.000,00	
2311	4621155	SUBV.EXCEP.A ENT.LOCAIS.CONCELLOS (REM.)		4.000,00	4.000,00	4.000,00	4.000,00	4.000,00		
2311	48900	IGUALDADE. SUBVENCIONS	95.000,00	-8.000,00	87.000,00	8.000,00	4.800,00	4.800,00	82.200,00	
2311	4890055	IGUALDADE. SUBVENCIONS (REM.)		1.000,00	1.000,00	1.000,00			1.000,00	
2311	48911	IGUALDADE. SUBV.EXCEP.A ENTIDADES SEN FIN DE LUCRO				42.949,60	21.569,76	21.569,76	-21.569,76	
2311	4891155	SUBV.EXCEP.A ENTIDADES SEN FIN DE LUCRO (REM.)		4.800,00	4.800,00	4.800,00	4.800,00	4.800,00		
2312	48900	PROM. E REINS. SOC. MARXINADOS. SUBV.ENT. SEN FIN DE LUCRO	30.000,00		30.000,00	30.000,00	12.000,00	12.000,00	18.000,00	
2313	120	XEST. DOS SERV. SOCIAIS. RETRIB.BASICAS	70.530,37	-5.000,00	65.530,37	60.131,22	60.131,22	60.131,22	5.399,15	
2313	121	XEST. DOS SERV. SOCIAIS. RETRIB.COMPLEMENT.	102.011,98	-5.000,00	97.011,98	94.753,93	94.753,93	94.753,93	2.258,05	
2313	150	XEST. DOS SERV. SOCIAIS. PRODUCTIVIDADE	14.429,54		14.429,54	11.388,03	11.388,03	6.642,99	4.745,04	
2313	151	XEST. DOS SERV. SOCIAIS. GRATIFICACIONES	1.921,14		1.921,14				1.921,14	
2313	16000	XEST. DOS SERV. SOCIAIS. SEGURIDADE SOCIAL	56.938,98	-10.000,00	46.938,98	43.942,16	40.572,89	40.572,89	6.366,09	
2313	1600055	XEST. DOS SERV. SOCIAIS. SEGURIDADE SOCIAL (REMANENTES)		2.504,51	2.504,51	2.504,51	2.504,51	2.504,51		
2313	164	XEST. DOS SERV. SOCIAIS. COMPLEMENTO FAMILIAR								
2313	22001	XEST. DOS SERV. SOCIAIS. PRENSA,REV.,LIBROS,..	1.500,00		1.500,00	2.169,88	2.169,88	2.169,88	-669,88	
2313	22601	XEST. DOS SERV. SOCIAIS. ATENCIONS PROTOC. E REPRESENTATIVAS				13.641,27	13.641,27	13.641,27	-13.641,27	
2313	22602	XESITON SERV. SOCIAIS. PUBLICIADE E PROPAGANDA.	50.000,00		50.000,00	31.603,74	7.671,54	7.671,54	42.328,46	
2313	2260255	XEST. DOS SERV. SOCIAIS. PUBLICIDADE E PROPAGANDA (REM.)		55.150,58	55.150,58	55.150,58	55.150,58	55.150,58		
2313	22606	XESTION SERV. SOCIAIS. REUNIÓNS CONFERENCIAS E CURSOS	3.500,00		3.500,00				3.500,00	
2313	22609	XESTION SERV. SOCIAIS. ACTIVIDADES CULT. E DEPORTIVAS	10.500,00		10.500,00	7.158,50	7.158,50	7.158,50	3.341,50	
2313	2260955	XEST. DOS SERV. SOCIAIS ACTIV.CULTURALES E DEPORT.(REM.)		4.840,00	4.840,00	4.840,00	4.840,00	4.840,00		
		<b>Suma</b>	19.047.663,50	19.161.239,96	38.208.903,46	34.502.439,60	31.075.133,55	30.531.222,88	543.910,67	7.133.769,91

(2015)

Pág. 10

## ESTADO DE LIQUIDACIÓN DEL PRESUPUESTO

## I. LIQUIDACIÓN DEL PRESUPUESTO DE GASTOS

APLICACIÓN PRESUP.	DESCRIPCIÓN	CRÉDITOS PRESUPUESTARIOS			GASTOS COMPROMET.	OBLIGACIONES RECONOCIDAS NETAS	PAGOS	OBLIGACIONES PENDIENTES DE PAGO A 31 DE DICIEMBRE	REMANENTES DE CRÉDITO	
		INICIALES	MODIFICACIONES	DEFINITIVAS						
2313	22699	XESTION SERV. SOCIAIS. OUTROS GASTOS DIVERSOS	46.000,00		46.000,00	10.462,87	10.462,87	10.462,87	35.537,13	
2313	22799	XESTION SERV. SOCIAIS. OUTROS TRABALLOS REALIZ. POR EMPR.				21.778,79	16.334,10	16.334,10	-16.334,10	
2313	2279955	XEST. DOS SERV. SOCIAIS. OUTROS TRAB. O.EMPRESAS (REM.)		1.210,00	1.210,00	1.210,00	118,58	118,58	1.091,42	
2313	23020	XEST. DOS SERV. SOCIAIS. AXUDAS DE CUSTO.	100,00		100,00				100,00	
2313	23120	XEST. DOS SERV. SOCIAIS. LOCOMOCIÓN.	100,00		100,00				100,00	
2313	65000	XESTION SERVIZOS SOCIAIS. PLAN DE OBRAS E SERVIZOS (POS)		82.029,40	82.029,40	81.895,56	67.586,52	67.586,52	14.442,88	
2314	46200	PREST. SERV. PERSOAS DEP. E A.S. TRANSF.CTES.A CONCELLOS	1.135.000,00	-23.000,00	1.112.000,00	1.200.000,00			1.112.000,00	
2314	4620055	PREST. SERV. PERSOAS DEP. E A.S. TRANSF.CTES.A CONCELLOS(REM		675.000,00	675.000,00	666.532,94	665.853,56	643.481,56	22.372,00	
2314	46211	PREST. SERV. PERSOAS DEP. E A.S. SUBV.EXC. A EELL CONCELLOS		212.000,00	212.000,00	137.000,00	82.200,00	82.200,00	129.800,00	
2314	4621155	SUBV.EXCEP.A ENT.LOCAIS.CONCELLOS (REM.)		72.800,00	72.800,00	61.566,23	61.566,23	61.566,23	11.233,77	
2314	48900	PREST. SERV. PERSOAS DEP. E A.S. SUBVENCIONS	373.980,00	54.825,16	428.805,16	330.307,87	181.007,87	172.619,90	8.387,97	
2314	4890055	PREST. SERV. PERSOAS DEP. E A.S. SUBVENCIONS (REM)		86.640,07	86.640,07	84.939,91	82.539,91	74.139,91	8.400,00	
2314	48910	PREST. SERV. PERSOAS DEP. E A.S. TRANSFERENCIAS	336.020,00	12.000,00	348.020,00	182.413,77	127.620,66	127.620,66	220.399,34	
2314	4891055	PREST. SERV. PERSOAS DEP. E A.S. OUTRAS TRANSF. (REM)		31.017,19	31.017,19	31.017,19	31.017,18	31.017,18	0,01	
2314	48911	PREST. SERV. PERSOAS DEP. E A.S. SUB.EXC. ENT. SEN FIN LUCRO				74.450,29	6.300,17	6.300,17	-6.300,17	
2314	4891155	SUBV.EXCEP.A ENTIDADES SEN FIN DE LUCRO (REM.)		79.782,83	79.782,83	79.476,52	79.476,52	60.356,00	19.120,52	
2314	65000	PLAN DE OBRAS Y SERVICIOS (POS)								
2314	6500055	PLAN OBRAS E SERVICIOS (REMANENTES)		23.837,00	23.837,00	23.837,00	23.837,00	23.837,00		
2314	762	PREST. SERV. PERSOAS DEP. E A.S. A AYUNTAMIENTOS	28.000,00	-16.000,00	12.000,00	12.000,00	7.200,00	7.200,00	4.800,00	
2314	76255	PREST. SERV. PERSOAS DEP. E A.S. A AYUNTAMIENTOS(REM)		27.742,50	27.742,50	26.743,70	26.743,70	15.343,70	11.400,00	
2314	789	PREST. SERV. PERSOAS DEP. E A.S. OUTR TRANSFERENCIAS CAPITAL	100.000,00	39.000,00	139.000,00	135.072,57	29.443,54	29.443,54	109.556,46	
2314	78955	PREST.SERV.PERSOAS DEP.E A.S.OUTR TRANSFERENCIAS CAPITAL REM		28.000,00	28.000,00	20.000,00	20.000,00	20.000,00	8.000,00	
2315	44900	CENTRO ATENC. A MAIORES. A SUPLUSA	300.000,00	-30.000,00	270.000,00	248.129,06			270.000,00	
		<b>Suma</b>	21.320.863,50	20.518.124,11	41.838.987,61	37.920.811,00	32.583.979,09	31.950.387,93	633.591,16	9.255.008,52

(2015)

Pág. 11

## ESTADO DE LIQUIDACIÓN DEL PRESUPUESTO

## I. LIQUIDACIÓN DEL PRESUPUESTO DE GASTOS

APLICACIÓN PRESUP.			DESCRIPCIÓN	CRÉDITOS PRESUPUESTARIOS			GASTOS COMPROMET.	OBLIGACIONES RECONOCIDAS NETAS	PAGOS	OBLIGACIONES PENDIENTES DE PAGO A 31 DE DICIEMBRE	REMANENTES DE CRÉDITO
				INICIALES	MODIFICACIONES	DEFINITIVAS					
	2315	6500555	CENTRO ATENC. A MAIORES. OBRAS CANON HIDROELECTRICO (REM.)		184.842,99	184.842,99					184.842,99
	2315	762	CENTRO ATENC. A MAIORES. A CONCELLOS	600.000,00	62.627,54	662.627,54	665.777,20	210.526,49	210.526,49		452.101,05
	2315	76255	CENTRO ATENC. A MAIORES. A CONCELLOS (REM.)		492.830,66	492.830,66	492.830,66	492.830,66	492.830,66		
	2410	120	FOMENTO DO EMPREGO. RETRIBUCIONES BASICAS	38.195,29	73.204,68	111.399,97	140.111,40	140.111,40	140.111,40		-28.711,43
	2410	12055	FOMENTO DO EMPREGO. RETRIB.BASICAS FUNCIONARIOS (REM.)				99.361,75	99.361,75	99.361,75		-99.361,75
	2410	121	FOMENTO DO EMPREGO. RETRIBUCIONES COMPLEMENTARIAS	49.147,84	69.227,52	118.375,36	180.403,94	180.403,94	180.403,94		-62.028,58
	2410	12155	FOMENTO DO EMPREGO. RETRIB.COMPLEM.FUNCIONARIOS				96.330,72	96.330,72	96.330,72		-96.330,72
	2410	130	FOMENTO DO EMPREGO. RETRIB. PERSOAL LABORAL FIXO								
	2410	131	FOMENTO DO EMPREGO. PERSOAL LABORAL TEMPORAL	104.267,51	332.526,46	436.793,97	187.235,92	185.562,10	185.562,10		251.231,87
	2410	13155	FOMENTO DO EMPREGO. PERSOAL LABORAL TEMPORAL (REM.)		475.675,11	475.675,11	675,11	524,05	524,05		475.151,06
	2410	150	FOMENTO DO EMPREGO. PRODUCTIVIDADE	16.024,21		16.024,21	31.075,01	31.075,01	16.028,12	15.046,89	-15.050,80
	2410	151	FOMENTO DO EMPREGO. GRATIFICACIÓNS.	972,51		972,51					972,51
	2410	16000	FOMENTO DO EMPREGO. SEGURIDADE SOCIAL	76.859,08	62.957,55	139.816,63	141.339,66	123.358,19	123.358,19		16.458,44
	2410	1600055	FOMENTO DO EMPREGO. SEGURIDADE SOCIAL (REM)		5.067,12	5.067,12	66.487,32	59.467,13	59.467,13		-54.400,01
	2410	164	FOMENTO DO EMPREGO. COMPLEMENTO FAMILIAR								
	2410	22000	FOMENTO DO EMPREGO. MATERIAL DE OFICINA				5.654,09	4.911,39	4.815,56	95,83	-4.911,39
	2410	22001	FOMENTO DE EMPREGO. PRENSA, REVISTAS, LIBROS Y OTR. PUBL.				728,40	728,40	728,40		-728,40
	2410	224	EMPREGO. PRIMAS DE SEGUROS		1.293,21	1.293,21	7.712,34	7.712,34	7.712,34		-6.419,13
	2410	22501	FOMENTO DO EMPREGO. TRIBUTOS DAS CC.AA.				36,75	36,75		36,75	-36,75
	2410	22602	FOMENTO DO EMPREGO. PUBLICIDADE E PROPAGANDA		60.566,28	60.566,28	44.354,79	27.102,79	27.102,79		33.463,49
	2410	2260255	FOMENTO DO EMPREGO. PUBLICIDADE E PROPAGANDA (REM.)		125.000,00	125.000,00	78.347,50	78.347,50	78.347,50		46.652,50
	2410	22606	EMPREGO. REUNIONS, CONFERENCIAS E CURSOS		163.710,51	163.710,51	19.273,50	17.593,50	17.593,50		146.117,01
	2410	22699	FOMENTO DE EMPREGO. OTROS GTS DIVERSOS				16.308,54	16.308,54	16.308,54		-16.308,54
			<b>Suma</b>	22.206.329,94	22.627.653,74	44.833.983,68	40.194.855,60	34.356.271,74	33.707.501,11	648.770,63	10.477.711,94



ESTADO DE LIQUIDACIÓN DEL PRESUPUESTO

I. LIQUIDACIÓN DEL PRESUPUESTO DE GASTOS

APLICACIÓN PRESUP.			DESCRIPCIÓN	CRÉDITOS PRESUPUESTARIOS			GASTOS COMPROMET.	OBLIGACIONES RECONOCIDAS NETAS	PAGOS	OBLIGACIONES PENDIENTES DE PAGO A 31 DE DICIEMBRE	REMANENTES DE CRÉDITO
				INICIALES	MODIFICACIONES	DEFINITIVAS					
2410	22706		EMPREGO. ESTUDOS E TRABALLOS TÉCNICOS				713,90	713,90	713,90		-713,90
2410	23020		FOMENTO DO EMPREGO. AXUDAS DE CUSTO PERS. NON DIRECT.				80,01	80,01	80,01		-80,01
2410	23120		FOMENTO DO EMPREGO. LOCOMOCION PERS.NON DIRECT.				77,04	77,04	77,04		-77,04
2410	422		FOMENTO DE EMPREGO. A FUNDAC. ESTATALES								
2410	462		FOMENTO EMPREGO. A CONCELLOS	357.814,44	-159.133,16	198.681,28	150.242,39	50.406,68	21.500,00	28.906,68	148.274,60
2410	470		FOMENTO DO EMPREGO. SUBV. PARA FOMENTO EMPREGO		5.465.000,00	5.465.000,00	5.442.716,93	20.965,18		20.965,18	5.444.034,82
2410	47055		Subvenciones para fomento del empleo (REM.)		4.400.000,00	4.400.000,00	4.367.086,18	4.126.225,51	1.956.231,99	2.169.993,52	273.774,49
2410	481		FOMENTO DO EMPREGO. PREMIOS, BECAS E PENS.ESTUDO	120.570,00	-58.692,00	61.878,00	54.428,00	39.992,00	39.992,00		21.886,00
2410	48155		FOMENTO DO EMPREGO. PREMIOS, BECAS E PENS.ESTUDO (REM.)		18.200,00	18.200,00	18.200,00	18.200,00	18.200,00		
2410	625		FOMENTO DO EMPREGO. MOBILIARIO				15.912,71	13.915,00	13.915,00		-13.915,00
2410	65009		FOMENTO DE EMPREGO. OUTROS INVESTIMENTOS.	6.000.000,00	-6.000.000,00						
2410	76255		FOMENTO DE EMPREGO. A CONCELLOS (REMANENTES)		1.748.181,82	1.748.181,82	1.748.181,82	371.230,30	371.230,30		1.376.951,52
2411	120		PACTO POLO EMPREGO II. RETRIB.BASICAS FUNC.								
2411	12055		PACTO POLO EMPREGO. RETRIB.BASICAS FUNCIONARIOS (REM.)		22.190,84	22.190,84	22.190,84	22.190,84	22.190,84		
2411	121		PACTO POLO EMPREGO II. RETRIB. COMPLEM.FUNCIONARIOS								
2411	12155		PACTO POLO EMPREGO II. RETRIB.COMPLEM.FUNCIONARIOS		20.194,20	20.194,20	20.194,20	20.194,20	20.194,20		
2411	16000		PACTO POLO EMPREGO II. SEGURIDADE SOCIAL								
2411	1600055		PACTO POLO EMPREGO II. SEGURIDADE SOCIAL (REMANENTES)		13.391,41	13.391,41	13.391,41	13.008,65	13.008,65		382,76
2411	2200055		PACTO POLO EMPREGO II. SUBM.MATERIAL OFICINA NON		6.230,94	6.230,94	6.171,54	6.171,54	6.171,54		59,40
2411	22455		PACTO POLO EMPREGO II. PRIMAS DE SEGUROS (REM)		17.900,00	17.900,00	16.849,77	9.568,50	9.568,50		8.331,50
2411	22602		PACTO POLO EMPREGO. PUBLICIDAD Y PROPAGANDA				13.107,83	13.107,83	13.107,83		-13.107,83
2411	2260255		PACTO POLO EMPREGO II. PUBLICIDADE E PROPAGANDA (REM)		245.161,12	245.161,12	417.223,64	417.223,64	417.223,64		-172.062,52
2411	2260655		PACTO POLO EMPREGO II. REUNIONS, CONFER.E CURSOS (REM.)		1.354.674,50	1.354.674,50	1.282.906,97	1.282.906,97	1.282.906,97		71.767,53
			<b>Suma</b>	28.755.075,13	29.720.953,41	58.476.028,54	53.784.530,78	40.782.449,53	37.913.813,52	2.868.636,01	17.693.579,01

(2015)

Pág. 13

## ESTADO DE LIQUIDACIÓN DEL PRESUPUESTO

## I. LIQUIDACIÓN DEL PRESUPUESTO DE GASTOS

APLICACIÓN PRESUP.		DESCRIPCIÓN	CRÉDITOS PRESUPUESTARIOS			GASTOS COMPROMET.	OBLIGACIONES RECONOCIDAS NETAS	PAGOS	OBLIGACIONES PENDIENTES DE PAGO A 31 DE DICIEMBRE	REMANENTES DE CRÉDITO
			INICIALES	MODIFICACIONES	DEFINITIVAS					
2411	22699	PACTO POLO EMPREGO II. OUTROS GTS.DIV.	70.360,75		70.360,75					70.360,75
2411	2269955	PACTO POLO EMPREGO II. OUTROS GTS.DIV. (REM.)		494.043,80	494.043,80					494.043,80
2411	2270655	PACTO POLO EMPREGO II. TRAB.O EMP. EST.E TRAB.TECN.(REM.)								
2411	481	PACTO POLO EMPREGO. PREMIOS, BECAS, PENS. EST. INV	67.641,70		67.641,70	60.638,64				67.641,70
2411	48155	PACTO POLO EMPREGO. PREMIOS, BECAS, PENS. EST. INV (REM.)		1.836.918,73	1.836.918,73	1.754.843,00	1.155.323,00	1.153.221,11	2.101,89	681.595,73
2411	64055	PACTO POLO EMPREGO II. GTS.INVEST.CARACTER INMAT.(REM.)		20.388,50	20.388,50	20.388,50	20.388,50	20.388,50		
2412	22455	PROXECTO LUGO JOB. PRIMAS DE SEGUROS (REM.)		1.758,40	1.758,40	1.758,40	1.758,40	1.758,40		
2412	2269955	PROXECTO LUGOJOB. OUTROS GASTOS DIVERSOS (REM.)		151.562,00	151.562,00	137.437,00	132.867,00	132.867,00		18.695,00
2412	48155	PROXECTO LUGOJOB. PREMIOS,BECAS E PENSIONS (REMANENTES)		77.671,60	77.671,60	50.179,00	50.179,00	50.179,00		27.492,60
2413	120	CENTRAD. GTOS PERSONAL FUNCIONARIO RETRIB. BASICAS	166.271,25	-34.000,00	132.271,25	134.296,97	134.296,97	134.296,97		-2.025,72
2413	121	CENTRAD. GAST.PERS.FUNCIONAR.RETRIB	208.461,82	-8.000,00	200.461,82	189.933,83	189.933,83	189.933,83		10.527,99
2413	130	CENTRAD. GASTOS DE PERSONAL LABORAL FIJO	156.936,46		156.936,46	243.417,64	243.417,64	243.417,64		-86.481,18
2413	131	CENTRAD. RETRIB. PERSONAL LABORAL TEMPORAL				55.496,47	55.496,47	55.496,47		-55.496,47
2413	150	CENTRAD. GTS PERSONAL INCENTIVOS RDTO PRODUCTIVID	44.462,99		44.462,99	34.076,44	34.076,44	19.919,89	14.156,55	10.386,55
2413	151	CENTRAD. GTOS PERSOSNAL INCENT RDTO GRATIFICACIO	4.172,40		4.172,40					4.172,40
2413	16000	CENTRAD. GTOS PERSONAL SEGUR SOCIAL CARGO EMPLEADOR	190.869,12		190.869,12	184.564,40	166.906,62	166.906,62		23.962,50
2413	1600055	CENTRAD. GTOS PERSONAL SEGUR SOCIAL CARGO EMPLEADOR (REM.)		21.347,14	21.347,14	21.347,14	15.017,49	15.017,49		6.329,65
2413	164	CENTRAD. COMPLEMENTO FAMILIAR								
2413	203	CENTRAD. ARREND. DE MAQUIN, INSTALACIONES UTILLAJE	1.000,00		1.000,00	461,75	461,75	461,75		538,25
2413	210	CENTRAD. REP. MANTEM.CONSERV.INFR.E BENS	2.000,00		2.000,00					2.000,00
2413	212	CENTRAD. REP.MANTEN.CONSER.EDIF Y OTRAS CONSTRUCC	10.000,00		10.000,00	341,47	341,47	341,47		9.658,53
2413	213	CENTRAD. REP.MANT.CONSERV DE MAQUIN INSTALA UTILLAJE	4.000,00		4.000,00					4.000,00
2413	215	CENTRAD. REP.MANTEN.CONSERV MOBILIARIO Y ENSERES	3.000,00		3.000,00	568,07	469,94	469,94		2.530,06
		<b>Suma</b>	29.613.890,87	32.282.643,58	61.896.534,45	56.674.279,50	42.983.384,05	40.098.489,60	2.884.894,45	18.913.150,40

(2015)

Pág. 14

## ESTADO DE LIQUIDACIÓN DEL PRESUPUESTO

## I. LIQUIDACIÓN DEL PRESUPUESTO DE GASTOS

APLICACIÓN PRESUP.	DESCRIPCIÓN	CRÉDITOS PRESUPUESTARIOS			GASTOS COMPROMET.	OBLIGACIONES RECONOCIDAS NETAS	PAGOS	OBLIGACIONES PENDIENTES DE PAGO A 31 DE DICIEMBRE	REMANENTES DE CRÉDITO	
		INICIALES	MODIFICACIONES	DEFINITIVAS						
2413	21555	CENTRAD. REP.,MANT.E CONS.MOBILIARIO		34,57	34,57	34,57	12,97	12,97	21,60	
2413	216	CENTRAD. REP.MANT.CONS.EQUIPAM. PROCES INFORMAC	5.000,00		5.000,00				5.000,00	
2413	22000	CENTRAD. G.BIEN.CORR.MAT.DE OFIC.ORDINAR NO INVENT	500,00		500,00				500,00	
2413	22001	CENTRAD. MAT.OFIC.PRENSA,REVIST,LIBR Y	1.500,00		1.500,00	1.157,40	1.157,40	1.157,40	342,60	
2413	22002	CENTRAD. MAT.OFIC.MATERIAL INFORMAT NO INVENTAR	500,00		500,00				500,00	
2413	22100	CENTRAD. SUMINISTROS DE ENERGIA ELECTRICA	23.000,00		23.000,00	23.000,00	15.867,15	15.867,15	7.132,85	
2413	2210055	CENTRAD. SUBM.ENERXIA ELECTRICA (REM.)		4.701,23	4.701,23	4.701,23	4.427,45	4.427,45	273,78	
2413	22102	CENTRAD. GAST.BIEN CORR.Y SERV.EN SUMINIST DE GAS	22.800,00		22.800,00	22.800,00	18.434,99	18.434,99	4.365,01	
2413	2210255	CENTRAD. SUBM. GAS (REM.)		7.143,00	7.143,00	7.143,00	6.373,38	6.373,38	769,62	
2413	22104	CENTRAD. SUMINISTROS DE VESTUARIO	1.500,00		1.500,00	1.858,64	1.858,64	1.471,52	387,12	
2413	22110	CENTRAD. PRODUCTOS DE LIMPIEZA Y ASEO	500,00		500,00				500,00	
2413	22111	CENTRAD. SUMIN. REPOST. MAQUIN, UTILL, ELEM. TRANS	3.000,00		3.000,00				3.000,00	
2413	22199	CENTRAD. OTROS SUMINISTROS	18.000,00		18.000,00	33.515,36	33.515,36	33.076,00	439,36	
2413	223	CENTRAD. TRANSPORTES	2.500,00		2.500,00				2.500,00	
2413	224	CENTRAD. PRIMAS DE SEGUROS	7.000,00		7.000,00	1.902,60	1.782,60	1.542,60	240,00	
2413	22455	CENTRAD. PRIMAS DE SEGUROS (REM.)		375,00	375,00	375,00	375,00	375,00		
2413	22500	CENTRAD. TRIBUTOS ESTATAIS				60,00	60,00	60,00	-60,00	
2413	22601	CENTRAD. GAS.DE ATENC.PROTOCOL.REPRESENTATIVAS	2.000,00		2.000,00	605,00	605,00	605,00	1.395,00	
2413	22602	CENTRAD. GASTOS PUBLICIDAD Y PROPAGANDA	70.000,00		70.000,00	97.792,54	97.792,54	97.792,54	-27.792,54	
2413	2260255	CENTRAD. PUBLICIDADE E PROPAGANDA (REM.)		45.670,24	45.670,24	45.670,24	27.518,75	27.518,75	18.151,49	
2413	22606	CENTRAD. GASTOS DE REUNIONES Y CONFERE	120.000,00		120.000,00	71.409,04	68.789,04	66.219,04	2.570,00	
2413	2260655	CENTRAD. GSTOS REUNIÓNS E CONFERENCIAS (REM.)		16.430,00	16.430,00	12.825,00	12.825,00	12.825,00	3.605,00	
2413	22609	CENTRAD. ACTIVIDADES CULTURALES Y DEPORTIVAS	100.000,00	-20.000,00	80.000,00	69.831,26	51.684,66	49.834,66	1.850,00	
2413	2260955	CENTRAD. ACTIV.CULTURALES E DEPORTIVAS (REM.)		1.575,00	1.575,00	1.125,00	1.125,00	1.125,00	450,00	
2413	22699	CENTRAD. OTROS GASTOS DIVERSOS	35.000,00		35.000,00	43.058,01	34.984,89	34.984,89	15,11	
2413	22700	CENTRAD. G.TRAB.LIMP Y ASEO REALIZ OTRAS EMPRESAS	98.055,92		98.055,92	91.972,93	84.346,17	69.092,67	15.253,50	
		<b>Suma</b>	30.124.746,79	32.338.572,62	62.463.319,41	57.205.116,32	43.446.920,04	40.541.285,61	2.905.634,43	19.016.399,37

(2015)

Pág. 15

## ESTADO DE LIQUIDACIÓN DEL PRESUPUESTO

## I. LIQUIDACIÓN DEL PRESUPUESTO DE GASTOS

APLICACIÓN PRESUP.	DESCRIPCIÓN	CRÉDITOS PRESUPUESTARIOS			GASTOS COMPROMET.	OBLIGACIONES RECONOCIDAS NETAS	PAGOS	OBLIGACIONES PENDIENTES DE PAGO A 31 DE DICIEMBRE	REMANENTES DE CRÉDITO	
		INICIALES	MODIFICACIONES	DEFINITIVAS						
2413	2270055	CENTRAD. TRAB.O.EMP. LIMPEZA E ASEO (REM.)		24.914,05	24.914,05	24.914,05	24.914,05	24.914,05		
2413	22701	CENTRAD. SEGURIDADE				3.789,72	3.552,86	3.552,86	-3.552,86	
2413	22706	CENTRAD. G.ESTUD Y TRAB TEC REALIZ.OTR.EMPRESAS	5.000,00		5.000,00				5.000,00	
2413	22799	CENTRAD. OTR TRAB REALIZ POR OTRAS EMPRESAS Y PROF	18.000,00		18.000,00	21.032,23	21.032,23	21.032,23	-3.032,23	
2413	23020	CENTRAD. DEL PERSONAL NO DIRECTIVO	1.000,00		1.000,00	279,01	279,01	279,01	720,99	
2413	23120	CENTRAD. DEL PERSONAL NO DIRECTIVO	1.000,00		1.000,00	242,30	242,30	242,30	757,70	
2413	233	CENTRAD. OUTRAS INDEMNIZACIONES	1.000,00		1.000,00	2.800,00	2.800,00	2.800,00	-1.800,00	
2413	481	CENTRAD. TRANSF.PREMIO, BEC Y PENS ESTUD E INVEST	30.000,00	-30.000,00						
2413	48155	CENTRAD. TRANSF.PREMIO, BEC Y PENS ESTUD E INVEST (REM)		12.000,00	12.000,00	11.966,67	11.966,67	11.966,67	33,33	
2413	623	CENTRAD. I. NUEVA MAQUI INSTALAC. TEC. Y UTILLAJE	3.000,00		3.000,00	2.022,04	1.235,54	1.235,54	1.764,46	
2413	62355	CENTRAD. INV.MAQUINARIA, INST.E FERR.(REM.)		301,53	301,53				301,53	
2413	625	CENTRAD. I. NUEVA MOBILIARIO Y ENSERES	12.000,00		12.000,00	5.964,11	5.337,11	5.337,11	6.662,89	
2413	632	CENTRAD. INVEST.REPOS.EDIFICIOS	100.000,00	-68.110,86	31.889,14				31.889,14	
2413	63255	CENTRAD. INV.REPOS.EDIFICIOS (REM.)		164,82	164,82				164,82	
2413	633	CENTRAD. I.REPOSICIÓN MAQUINARIA INSTAL.UTIL	2.000,00		2.000,00				2.000,00	
2413	635	CENTRAD. INV.REPOS. MOBILIARIO Y ENSERES	2.000,00		2.000,00				2.000,00	
2413	636	CENTRAD. INV.REPOS. EQUIPOS PROCESOS INFORMACION	2.000,00		2.000,00				2.000,00	
2413	65009	CENTRAD. OUTROS INVESTIMENTOS.								
2413	762	CENTRAD. A CONCELLOS		44.483,32	44.483,32				44.483,32	
2414	131	OBRADOIRO DE EMPREGO. LABORAL TEMPORAL								
2415	131	FOMENTO DE EMPREGO. RETRIB.PERSOAL EVENTUAL								
2416	131	OBRADOIRO DE EMPREGO .LABORAL TEMPORAL								
3230	762	FUNC. CTROS. DOC. INF., PRIM. E ED. ESP., TRANS. CAP. CONCE.		5.743,78	5.743,78	5.743,78			5.743,78	
3241	212	CENTRO ESTUDOS AUDIOVISUALES. EDIFICIOS Y OC	7.500,00		7.500,00	4.774,78	3.625,13	3.625,13	3.874,87	
3241	22101	CENTRO ESTUDOS AUDIOVISUALES. AGUA	2.000,00		2.000,00	2.000,00	1.259,24	1.259,24	740,76	
		<b>Suma</b>	30.311.246,79	32.328.069,26	62.639.316,05	57.290.645,01	43.523.164,18	40.617.529,75	2.905.634,43	19.116.151,87

(2015)

ESTADO DE LIQUIDACIÓN DEL PRESUPUESTO

I. LIQUIDACIÓN DEL PRESUPUESTO DE GASTOS

APLICACIÓN PRESUP.		DESCRIPCIÓN	CRÉDITOS PRESUPUESTARIOS			GASTOS COMPROMET.	OBLIGACIONES RECONOCIDAS NETAS	PAGOS	OBLIGACIONES PENDIENTES DE PAGO A 31 DE DICIEMBRE	REMANENTES DE CRÉDITO
			INICIALES	MODIFICACIONES	DEFINITIVAS					
3241	2210155	CENTRO ESTUDOS AUDIOVISUALES. SUBMINISTRO AUGA (REM.)		653,85	653,85	653,85	447,52	447,52		206,33
3241	22102	CENTRO ESTUDOS AUDIOVISUALES. GAS	20.000,00		20.000,00	15.000,00	7.281,01	7.281,01		12.718,99
3241	2210255	CENTRO ESTUDOS AUDIOVISUALES.SUBMINISTRO GAS		7.775,49	7.775,49	7.775,49	2.935,31	2.935,31		4.840,18
3241	22706	CENTRO ESTUDOS AUDIOVISUALES. ESTUDIOS E TRABALLOS TÉCNICOS				71,65	71,65	71,65		-71,65
3241	48904	CENTRO ESTUDOS AUDIOVISUALES. FUNDACION TIC	1.584.736,00		1.584.736,00	1.584.736,00	1.584.736,00	1.584.736,00		
3261	48900	SUBV.ENTIDADES SEN FIN DE LUCRO		44.146,45	44.146,45	50.800,00	30.480,00	30.480,00		13.666,45
3261	4890055	ENS. UNIVERSITARIAS. SUBV.ENTIDADES SIN FIN LUCRO (REM.)		190.000,00	190.000,00	190.000,00	172.019,20	30.019,20	142.000,00	17.980,80
3261	48901	ENS. UNIVERSITARIAS. A ROF CODINA	131.015,91		131.015,91	131.015,91	92.500,00	92.500,00		38.515,91
3261	48907	ENS. UNIVERSITARIAS. C.A. UNED LUGO	318.045,33		318.045,33	286.391,78	286.391,78	286.391,78		31.653,55
3261	4890711	ENS. UNIVERSITARIAS. C.A. UNED LUGO (SUBV. EXCEPC)				25.000,00	15.000,00	15.000,00		-15.000,00
3261	4890755	ENS. UNIVERSITARIAS. C.A. UNED LUGO (REM.)		10.000,00	10.000,00	10.000,00	10.000,00	10.000,00		
3261	48910	ENS. UNIVERSITARIAS. TRANSFERENCIAS	92.000,00		92.000,00	92.000,00	92.000,00	72.000,00	20.000,00	
3261	4891055	ENS. UNIVERSITARIAS. TRANSFERENCIAS (REM.)		20.000,00	20.000,00	19.986,85	19.986,85	19.986,85		13,15
3300	120	ADMON.XRAL.CULTURA. RETRIB.BASICAS FUNCIONARIOS	130.119,59	15.000,00	145.119,59	140.002,42	140.002,42	140.002,42		5.117,17
3300	121	ADMON.XRAL.CULTURA. RETRIB.COMPLEM.FUNCIONARIOS	203.952,14	20.000,00	223.952,14	223.851,83	223.851,83	223.851,83		100,31
3300	130	ADMON.XRAL.CULTURA. PERSOAL LABORAL FIXO	14.647,18		14.647,18					14.647,18
3300	150	ADMON.XRAL.CULTURA. PRODUTIVIDADE	29.163,01		29.163,01	30.750,28	30.750,28	16.249,08	14.501,20	-1.587,27
3300	151	ADMON.XRAL.CULTURA. GRATIFICACIONES	3.719,66		3.719,66					3.719,66
3300	16000	ADMON.XRAL.CULTURA. SEGURIDADE SOCIAL	115.077,24		115.077,24	104.242,38	97.169,85	97.169,85		17.907,39
3300	1600055	ADMON.XRAL.CULTURA. SEGURIDADE SOCIAL (REM.)		6.923,89	6.923,89	6.923,89	6.755,39	6.755,39		168,50
3300	164	ADMON.XRAL.CULTURA. COMPLEMENTO FAMILIAR	3.562,74		3.562,74	2.451,36	2.451,36	2.451,36		1.111,38
3300	216	ADMON.XRAL.CULTURA. REP.,MANT.E OCN.S.EQUIPOS INF.	2.000,00		2.000,00	574,75	574,75	574,75		1.425,25
3300	22000	ADMON.XRAL.CULTURA. MATERIAL OFICINA NO INVENT.	2.200,00		2.200,00	593,99	593,99	593,99		1.606,01
3300	22001	ADMON.XRAL.CULTURA. PRENSA, REVISTAS, LIBROS	7.500,00		7.500,00	1.077,00	1.077,00	1.077,00		6.423,00
		<b>Suma</b>	32.968.985,59	32.642.568,94	65.611.554,53	60.214.544,44	46.340.240,37	43.258.104,74	3.082.135,63	19.271.314,16

(2015)

Pág. 17

## ESTADO DE LIQUIDACIÓN DEL PRESUPUESTO

## I. LIQUIDACIÓN DEL PRESUPUESTO DE GASTOS

APLICACIÓN PRESUP.		DESCRIPCIÓN	CRÉDITOS PRESUPUESTARIOS			GASTOS COMPROMET.	OBLIGACIONES RECONOCIDAS NETAS	PAGOS	OBLIGACIONES PENDIENTES DE PAGO A 31 DE DICIEMBRE	REMANENTES DE CRÉDITO
			INICIALES	MODIFICACIONES	DEFINITIVAS					
	3300	22601	2.000,00		2.000,00					2.000,00
	3300	22799								
	3300	23020	1.000,00		1.000,00	14,11	14,11	14,11		985,89
	3300	23120	2.500,00		2.500,00	40,66	40,66	40,66		2.459,34
	3300	233	1.000,00		1.000,00					1.000,00
	3300	481	33.000,00	-33.000,00						
	3300	48155		26.666,68	26.666,68	26.666,56	26.666,56	26.666,56		0,12
	3300	625				593,93	535,97	535,97		-535,97
	3300	626	3.000,00		3.000,00					3.000,00
	3330	120	414.335,51	38.382,24	452.717,75	387.296,72	387.296,72	387.296,72		65.421,03
	3330	121	572.316,78	-46.102,63	526.214,15	532.607,88	532.607,88	532.607,88		-6.393,73
	3330	130	57.980,58	32.000,00	89.980,58	88.801,24	88.801,24	88.801,24		1.179,34
	3330	150	87.361,59		87.361,59	106.315,65	106.315,65	76.560,45	29.755,20	-18.954,06
	3330	151	10.985,71		10.985,71					10.985,71
	3330	16000	339.608,82	-26.913,35	312.695,47	286.958,07	260.505,91	260.505,91		52.189,56
	3330	1600055		19.415,60	19.415,60	19.415,60	19.415,60	19.415,60		
	3330	164	2.375,16		2.375,16	2.451,36	2.451,36	2.451,36		-76,20
	3330	203				113,91	113,91	113,91		-113,91
	3330	212	15.063,84		15.063,84	22.185,62	20.824,37	20.824,37		-5.760,53
	3330	213	2.000,00		2.000,00	38,12	38,12	38,12		1.961,88
	3330	215	4.000,00		4.000,00	1.101,55	1.101,55	1.101,55		2.898,45
	3330	21555		767,79	767,79	722,03	644,30	644,30		123,49
	3330	216	4.000,00		4.000,00					4.000,00
	3330	21655		1.149,50	1.149,50	1.149,50	1.149,50	1.149,50		
	3330	22000	500,00		500,00	601,01	601,01	601,01		-101,01
			<b>Suma</b>							
			34.522.013,58	32.654.934,77	67.176.948,35	61.691.617,96	47.789.364,79	44.677.473,96	3.111.890,83	19.387.583,56

(2015)

Pág. 18

## ESTADO DE LIQUIDACIÓN DEL PRESUPUESTO

## I. LIQUIDACIÓN DEL PRESUPUESTO DE GASTOS

APLICACIÓN PRESUP.	DESCRIPCIÓN	CRÉDITOS PRESUPUESTARIOS			GASTOS COMPROMET.	OBLIGACIONES RECONOCIDAS NETAS	PAGOS	OBLIGACIONES PENDIENTES DE PAGO A 31 DE DICIEMBRE	REMANENTES DE CRÉDITO	
		INICIALES	MODIFICACIONES	DEFINITIVAS						
3330	22001	MUSEO PROV. PRENSA, REVISTAS, LIBROS E OTRAS PUBL	3.500,00		3.500,00	728,40	728,40	728,40	2.771,60	
3330	22100	MUSEO PROV. SUBMINISTRO ENERXIA ELECTRICA	63.500,00		63.500,00	48.500,00	31.334,10	31.334,10	32.165,90	
3330	2210055	MUSEO PROV. SUBMIN.ENERXIA ELECTRICA (REM.)		19.048,14	19.048,14	19.048,14	10.369,15	10.369,15	8.678,99	
3330	22101	MUSEO PROV. SUBMINISTRO AUGA	3.900,00		3.900,00	5.000,00	2.338,03	2.338,03	1.561,97	
3330	2210155	MUSEO PROV. SUBMINISTRO AUGA (REM.)		1.076,71	1.076,71	1.076,71	437,41	437,41	639,30	
3330	22102	MUSEO PROV. SUBMINISTRO GAS	26.000,00		26.000,00	26.000,00	14.939,23	14.939,23	11.060,77	
3330	2210255	MUSEO PROV. SUBMINISTRO GAS (REM.)		10.541,16	10.541,16	10.541,16	8.781,59	8.781,59	1.759,57	
3330	22103	MUSEO PROV. SUBMIN.COMBUSTIBLES E CARBURANTES	18.000,00		18.000,00				18.000,00	
3330	22104	MUSEO PROV. SUBMINISTRO VESTIARIO	3.000,00		3.000,00				3.000,00	
3330	22110	MUSEO PROV. SUBMIN.PDTOS.LIMPEZA E ASEO	1.000,00		1.000,00				1.000,00	
3330	22111	MUSEO PROV. SUBMINISTRO REPUESTOS MAQUINARIA				684,28	684,28	684,28	-684,28	
3330	22199	MUSEO PROV. OUTROS SUBMINISTROS.				940,75	940,75	940,75	-940,75	
3330	223	MUSEO PROV. TRANSPORTES.	4.000,00		4.000,00				4.000,00	
3330	224	MUSEO PROV. PRIMAS DE SEGUROS.	1.000,00		1.000,00	3.550,07	3.425,07	3.425,07	-2.425,07	
3330	22502	MUSEO PROV. TRIBUTOS DAS ENTIDADES LOCAIS	1.000,00		1.000,00				1.000,00	
3330	22601	MUSEO PROV. ATENCIONS PROTOCOLARIAS E REPRESENT.	1.000,00		1.000,00				1.000,00	
3330	22602	MUSEO PROV. PUBLICIDADE E PROPAGANDA	20.000,00		20.000,00	2.161,06	2.161,06	2.161,06	17.838,94	
3330	22606	MUSEO PROV. REUNIONS,CONFERENCIAS E CURSOS	30.000,00		30.000,00	40.523,24	28.863,24	27.229,84	1.633,40	
3330	2260655	MUSEO PROV. REUNIONS, CONFE.E CURSOS (REM.)		4.016,00	4.016,00	3.906,00	3.906,00	3.906,00	110,00	
3330	22609	MUSEO PROV. ACTIVIDADES CULTURAIS E DEPORTIVAS	107.000,00		107.000,00	119.924,29	80.789,28	80.789,28	26.210,72	
3330	2260955	MUSEO PROV. ACTIVID.CULTURALES E DEPORT.(REM.)		9.713,81	9.713,81	9.713,81	9.713,78	9.713,78	0,03	
3330	22699	MUSEO PROV. OUTROS GASTOS DIVERSOS.	50.000,00	-8.646,38	41.353,62				41.353,62	
3330	2269955	MUSEO PROV. OUTROS GASTOS DIVERSOS (REM.)		5.850,35	5.850,35	2.897,95	2.891,90	2.891,90	2.958,45	
3330	22700	MUSEO PROV. TRAB.OUTRAS EMPRESAS LIMPEZA E ASEO	118.214,93		118.214,93	121.126,93	111.442,27	92.073,13	19.369,14	
3330	2270055	MUSEO PROV. TRAB.O.EMP. LIMPEZA E ASEO (REM.)		31.636,29	31.636,29	31.636,29	31.636,26	31.636,26	0,03	
		<b>Suma</b>	35.237.609,77	32.728.170,85	67.965.780,62	62.402.021,50	48.397.191,05	45.223.644,52	3.173.546,53	19.568.589,57

(2015)

Pág. 19

## ESTADO DE LIQUIDACIÓN DEL PRESUPUESTO

## I. LIQUIDACIÓN DEL PRESUPUESTO DE GASTOS

APLICACIÓN PRESUP.	DESCRIPCIÓN	CRÉDITOS PRESUPUESTARIOS			GASTOS COMPROMET.	OBLIGACIONES RECONOCIDAS NETAS	PAGOS	OBLIGACIONES PENDIENTES DE PAGO A 31 DE DICIEMBRE	REMANENTES DE CRÉDITO	
		INICIALES	MODIFICACIONES	DEFINITIVAS						
3330	22701	MUSEO PROV. TRAB. OUTRAS EMPRESAS SEGURIDADE	264.481,26		264.481,26	262.444,46	262.444,46	221.791,30	40.653,16	2.036,80
3330	2270155	MUSEO PROV. TRAB. O. EMP. SEGURIDADE (REM.)		19.057,50	19.057,50	19.057,50				19.057,50
3330	22706	MUSEO PROV. TRAB. O. EMP. ESTUDOS E TRAB. TECNICOS	31.659,00		31.659,00					31.659,00
3330	2270655	MUSEO PROV. TRAB. O. EMP. EST. E TRAB. TECN. (REM.)		19.081,70	19.081,70	19.081,70	19.075,65	19.075,65		6,05
3330	22799	MUSEO PROV. OUTROS TRAB. REALIZ. OUTR. EMPR. E PROFESIONAIS				5.488,37	5.488,37	5.488,37		-5.488,37
3330	2279955	MUSEO PROV. OUTROS TRAB .O. EMPRESAS (REM.)		365,00	365,00					365,00
3330	23020	MUSEO PROV. AXUDAS DE CUSTO PERSOAL NON DIRECT.	2.000,00		2.000,00	2.031,69	2.031,69	2.031,69		-31,69
3330	2302055	MUSEO PROV. AXUDAS DE CUSTO DE PERSOAL NON DIRECTIVO (REM.)		259,60	259,60	259,60	259,60	259,60		
3330	23120	MUSEO PROV. LOCOMOCION PERSOAL NON DIRECTIVO	1.500,00		1.500,00	2.063,70	2.063,70	2.063,70		-563,70
3330	2312055	MUSEO PROV. LOCOMOCION DE PERSOAL NON DIRECTIVO (REM.)		301,69	301,69	301,69	301,69	301,69		
3330	233	MUSEO PROV. GAST. OTRAS INDEMNIZACIONES POR RAZON DEL				450,00	450,00	450,00		-450,00
3330	481	MUSEO PROV. PREMIOS, BECAS E PENS. ESTUDIO E INVEST	20.000,00	-2.500,07	17.499,93	17.499,93	17.499,93	17.499,93		
3330	622	MUSEO PROV. EDIFICIOS E OUTRAS CONSTRUCIONS				394,21	394,21	394,21		-394,21
3330	623	MUSEO PROV. MAQUINARIA, INST. TÉCNICAS E FERRAMENTAS				162,80	162,80	162,80		
3330	62355	MUSEO. INV. MAQUINARIA, INST. E FERR. (REM.)		162,80	162,80	162,80	162,80	162,80		
3330	625	MUSEO PROV. INVEST. MOBILIARIO	30.000,00		30.000,00	15.237,29	14.791,29	14.791,29		15.208,71
3330	62555	MUSEO. INV. MOBILIARIO (REMANENTES)		139.792,00	139.792,00	134.792,00	134.792,00	134.792,00		5.000,00
3330	626	MUSEO PROV. EQUIPOS PROCESOS DE INFORMACION								
3330	632	MUSEO PROV. INVEST. REPOS. EDIFICIOS	30.000,00	-5.743,78	24.256,22					24.256,22
3330	636	MUSEO PROV. EQUIPOS PARA PROCESOS DE INFORMACION				11.178,09				
3331	120	S. PAIO DE NARLA. RETRIB. BASICAS FUNCIONARIOS	20.828,72		20.828,72	21.510,04	21.510,04	21.510,04		-681,32
3331	121	S. PAIO DE NARLA. RETRIB. COMPLEMENT. FUNCIONARIOS	23.686,88		23.686,88	24.723,68	24.723,68	24.723,68		-1.036,80
3331	150	S. PAIO DE NARLA. PRODUTIVIDADE	3.722,79		3.722,79	16.589,32	16.589,32	14.404,22	2.185,10	-12.866,53
3331	151	S. PAIO DE NARLA. GRATIFICACIONES	495,65		495,65	495,65				495,65
3331	16000	S. PAIO DE NARLA. SEGURIDADE SOCIAL	14.690,15		14.690,15	19.038,49	17.022,80	17.022,80		-2.332,65
		<b>Suma</b>	35.416.192,96	32.898.947,29	68.315.140,25	62.711.881,60	48.674.347,82	45.498.616,19	3.175.731,63	19.640.792,43



(2015)

ESTADO DE LIQUIDACIÓN DEL PRESUPUESTO

I. LIQUIDACIÓN DEL PRESUPUESTO DE GASTOS

APLICACIÓN PRESUP.		DESCRIPCIÓN	CRÉDITOS PRESUPUESTARIOS			GASTOS COMPROMET.	OBLIGACIONES RECONOCIDAS NETAS	PAGOS	OBLIGACIONES PENDIENTES DE PAGO A 31 DE DICIEMBRE	REMANENTES DE CRÉDITO	
			INICIALES	MODIFICACIONES	DEFINITIVAS						
	3331	1600055	S.PAIO DE NARLA. SEGURIDADE SOCIAL (REM.)		1.817,69	1.817,69	1.817,69	1.799,08	1.799,08		18,61
	3331	164	S.PAIO DE NARLA. COMPLEMENTO FAMILIAR								
	3331	212	S.PAIO DE NARLA. REP.,MANT.E CONS. EDIFICIOS	3.000,00		3.000,00	639,12	639,12	639,12		2.360,88
	3331	213	S.PAIO DE NARLA. MAQUINARIA, INSTALACIÓNS TÉC. E FERRAMENTAS				86,08	86,08	86,08		-86,08
	3331	215	S.PAIO DE NARLA. REP.,MANT.E CONS.MOBILIARIO	1.000,00		1.000,00					1.000,00
	3331	22100	S.PAIO DE NARLA. SUBMINISTRO ENERXIA ELECTRICA	20.000,00		20.000,00	18.000,00	11.141,66	11.141,66		8.858,34
	3331	2210055	S.PAIO DE NARLA. SUBMIN.ENERXIA ELECTRICA (REM.)		5.296,03	5.296,03	5.296,03	4.163,12	4.163,12		1.132,91
	3331	22101	S.PAIO DE NARLA. SUBMINISTRO AUGA	1.000,00		1.000,00					1.000,00
	3331	22104	S.PAIO DE NARLA. SUBMINISTRO VESTIARIO	1.000,00		1.000,00					1.000,00
	3331	22110	S.PAIO DE NARLA. SUBMIN.PDTOS.LIMPEZA E ASEO	300,00		300,00					300,00
	3331	224	S.PAIO DE NARLA. PRIMAS DE SEGUROS	500,00		500,00					500,00
	3331	22502	S.PAIO DE NARLA. TRIBUTOS DE ENTIDADES LOCAIS	1.200,00		1.200,00	1.047,75	1.047,75	1.047,75		152,25
	3331	22609	S.PAIO DE NARLA. GTS.ACTIV.CULT.E DEPORT.	12.000,00	-10.000,00	2.000,00					2.000,00
	3331	22700	S.PAIO DE NARLA. TRAB.O.EMPRESAS LIMPEZA E ASEO	16.467,04		16.467,04	11.638,86	10.683,31	8.772,13	1.911,18	5.783,73
	3331	2270055	S.PAIO DE NARLA. TRAB.O.EMP. LIMPEZA E ASEO (REM.)		3.121,58	3.121,58	3.121,58	3.121,58	3.121,58		
	3331	22701	S.PAIO DE NARLA. TRAB.OTRAS EMP.SEGURIDADE								
	3331	22799	S.PAIO DE NARLA. OUTROS TRAB. REALIZ.POR O.EMPRESAS				3.200,45	3.200,45	3.200,45		-3.200,45
	3331	23020	S.PAIO DE NARLA. AXUDAS DE CUSTO PERS. NON DIRECT.								
	3331	23120	S.PAIO DE NARLA. LOCOMOCION PERS. NON DIRECT.								
	3331	625	S.PAIO DE NARLA. INVEST.MOBILIARIO	2.400,00		2.400,00					2.400,00
	3331	632	S.PAIO DE NARLA. INVEST.REPOS.EDIFICIOS	6.000,00		6.000,00					6.000,00
	3332	120	MUSEO ETNOG. PAZO DE TOR. RETRIB.BASICAS FUNCION.	18.927,83	10.000,00	28.927,83	29.002,37	29.002,37	29.002,37		-74,54
	3332	121	MUSEO ETNOG. PAZO DE TOR. RETRIB. COMPLEM.FUNCION	18.574,92	12.000,00	30.574,92	30.011,09	30.011,09	30.011,09		563,83
	3332	130	MUSEO ETNOG. PAZO DE TOR. PERSONAL LABORAL FIXO	27.020,70		27.020,70	19.805,19	19.805,19	19.805,19		7.215,51
			<b>Suma</b>	35.545.583,45	32.921.182,59	68.466.766,04	62.835.547,81	48.789.048,62	45.611.405,81	3.177.642,81	19.677.717,42

(2015)

Pág. 21

## ESTADO DE LIQUIDACIÓN DEL PRESUPUESTO

## I. LIQUIDACIÓN DEL PRESUPUESTO DE GASTOS

APLICACIÓN PRESUP.	DESCRIPCIÓN	CRÉDITOS PRESUPUESTARIOS			GASTOS COMPROMET.	OBLIGACIONES RECONOCIDAS NETAS	PAGOS	OBLIGACIONES PENDIENTES DE PAGO A 31 DE DICIEMBRE	REMANENTES DE CRÉDITO	
		INICIALES	MODIFICACIONES	DEFINITIVAS						
3332	150	MUSEO ETNOG. PAZO DE TOR. PRODUTIVIDADE	5.396,03		5.396,03	15.929,57	15.929,57	12.829,67	3.099,90	-10.533,54
3332	15055	MUSEO ETNOG. PAZO DE TOR. PRODUTIVIDADE (REM.)		492,52	492,52					492,52
3332	151	MUSEO ETNOG. PAZO DE TOR. GRATIFICACIONES	417,57		417,57					417,57
3332	16000	MUSEO ETNOG. PAZO DE TOR. SEGURIDADE SOCIAL	21.292,74		21.292,74	29.832,96	25.973,62	25.973,62		-4.680,88
3332	1600055	MUSEO ETNOG. PAZO DE TOR. SEGURIDADE SOCIAL (REM.)		1.333,46	1.333,46	1.333,46	1.333,46	1.333,46		
3332	164	MUSEO ETNOG. PAZO DE TOR. COMPLEMENTO FAMILIAR								
3332	212	MUSEO ETNOG. PAZO DE TOR. REP.E MANT.EDIFICIOS	1.000,00		1.000,00	4.824,19	4.824,19	4.824,19		-3.824,19
3332	213	MUSEO ETNOG. PAZO DE TOR. MAQUIN., INST E FERRAMENTAS				89,54	89,54	89,54		-89,54
3332	22100	MUSEO ETNOG. PAZO DE TOR. SUBMIN.ENERXIA ELECT.	7.500,00		7.500,00	6.500,00	4.000,13	3.485,37	514,76	3.499,87
3332	2210055	MUSEO ETNOG. PAZO DE TOR. SUBMIN.ENERXIA ELECTRICA (REM.)		2.096,80	2.096,80	2.096,80	566,24	566,24		1.530,56
3332	22101	MUSEO ETNOG. PAZO DE TOR. SUBMIN.AUGA	1.670,00		1.670,00	1.670,00	1.361,85	1.361,85		308,15
3332	2210155	MUSEO ETNOG. PAZO DE TOR. SUBMINISTRO AUGA (REM.)		1.069,79	1.069,79	1.069,79	361,42	361,42		708,37
3332	22103	MUSEO ETNOG. PAZO DE TOR. SUBM.COMBUST.E CARBURANT.	2.000,00		2.000,00					2.000,00
3332	22104	MUSEO ETNOG. PAZO DE TOR. SUBMIN.VESTIARIO	300,00		300,00					300,00
3332	22200	MUSEO ETNOG. PAZO DE TOR. SERVIZOS DE TELECOMUNICACIÓNS				2.944,66	2.944,66	2.944,66		-2.944,66
3332	224	MUSEO ETNOG. PAZO DE TOR. PRIMAS DE SEGUROS	500,00		500,00					500,00
3332	22502	MUSEO ETNOG. PAZO DE TOR. TRIBUTOS DAS ENT.LOCAIS	1.250,00		1.250,00	853,98	853,98	853,98		396,02
3332	2250255	MUSEO ETNOG. PAZO DE TOR.TRIBUTOS DE ENTIDADES LOCAIS		24,64	24,64	24,64	12,68	12,68		11,96
3332	22602	MUSEO ETNOG. PAZO DE TOR. PUBLICIDADE E PROPAGANDA				280,72	280,72	280,72		-280,72
3332	22606	MUSEO ETNOG. PAZO DE TOR. REUNIONS, CONFERENCIAS E CURSOS				585,28	585,28	585,28		-585,28
3332	22609	MUSEO ETNOG. PAZO DE TOR. ACTIV.CULT.E DEPORT.	11.000,00		11.000,00	10.680,00	10.680,00	10.680,00		320,00
3332	22700	MUSEO ETNOG. PAZO DE TOR. TRAB.O.EMP.LIMP. E ASEO	21.009,35		21.009,35	19.213,24	18.528,94	15.360,72	3.168,22	2.480,41
3332	2270055	MUSEO ETNOG. PAZO DE TOR. TRAB.O.EMP. LIMPEZA E ASEO (REM.)		5.174,77	5.174,77	5.174,77	5.174,75	5.174,75		0,02
		<b>Suma</b>	35.618.919,14	32.931.374,57	68.550.293,71	62.938.651,41	48.882.549,65	45.698.123,96	3.184.425,69	19.667.744,06

(2015)

Pág. 22

## ESTADO DE LIQUIDACIÓN DEL PRESUPUESTO

## I. LIQUIDACIÓN DEL PRESUPUESTO DE GASTOS

APLICACIÓN PRESUP.		DESCRIPCIÓN	CRÉDITOS PRESUPUESTARIOS			GASTOS COMPROMET.	OBLIGACIONES RECONOCIDAS NETAS	PAGOS	OBLIGACIONES PENDIENTES DE PAGO A 31 DE DICIEMBRE	REMANENTES DE CRÉDITO
			INICIALES	MODIFICACIONES	DEFINITIVAS					
3332	22701	MUSEO ETNOG. PAZO DE TOR. SEGURIDAD								
3332	23020	MUSEO ETNOG. PAZO DE TOR. AXUDAS DE CUSTO PERS. NON DIRECT.				183,43	183,43	183,43		-183,43
3332	23120	MUSEO ETNOG. PAZO DE TOR. LOCOMOCION PERS. NON DIRECT.				524,78	524,78	524,78		-524,78
3332	632	MUSEO ETNOG. PAZO DE TOR. INVEST.REPOS.EDIFICIOS	2.000,00		2.000,00	38,74	38,74		38,74	1.961,26
3332	635	MUSEO ETNOG. PAZO DE TOR. MOBILIARIO				968,00	968,00	968,00		-968,00
3333	120	MUSEO DO MAR. RETRIB.BASICAS FUNCIONARIOS	17.048,27		17.048,27	17.642,84	17.642,84	17.642,84		-594,57
3333	121	MUSEO DO MAR. RETRIB.COMPLEMENT.FUNCIONARIOS	18.526,34		18.526,34	19.605,46	19.605,46	19.605,46		-1.079,12
3333	150	MUSEO DO MAR. PRODUTIVIDADE	2.975,07		2.975,07	13.686,62	13.686,62	11.674,23	2.012,39	-10.711,55
3333	151	MUSEO DO MAR. GRATIFICACIONES	396,10		396,10					396,10
3333	16000	MUSEO DO MAR. SEGURIDADE SOCIAL	11.739,62		11.739,62	13.586,56	11.952,61	11.952,61		-212,99
3333	1600055	MUSEO DO MAR. SEGURIDADE SOCIAL (REM.)		1.211,04	1.211,04	1.211,04	1.211,04	1.211,04		
3333	164	MUSEO DO MAR. COMPLEMENTO FAMILIAR								
3333	212	MUSEO DO MAR. REP.,MANT.E CONS. EDIFICIOS	1.000,00		1.000,00	1.576,75	1.576,75	1.576,75		-576,75
3333	213	MUSEO DO MAR. MAQUINARIA, INSTAL. E FERRAMENTAS				19,36	19,36	19,36		-19,36
3333	215	MUSEO DO MAR. MOBILIARIO.				55,83	55,83	55,83		-55,83
3333	22100	MUSEO DO MAR. SUBMINISTRO ENERXIA ELECTRICA	8.500,00		8.500,00	8.500,00	7.245,86	6.545,37	700,49	1.254,14
3333	2210055	MUSEO DO MAR. SUBMIN.ENERXIA ELECTRICA (REM.)		1.554,21	1.554,21	1.554,21	1.554,21	1.554,21		
3333	22101	MUSEO DO MAR. SUBMINISTRO AUGA	300,00		300,00					300,00
3333	22104	MUSEO DO MAR. SUBMINISTRO VESTIARIO	300,00		300,00					300,00
3333	224	MUSEO DO MAR. PRIMAS DE SEGUROS	500,00		500,00					500,00
3333	22502	MUSEO DO MAR. TRIBUTOS DAS ENTIDADES LOCAIS	1.200,00		1.200,00	18,12	18,12	18,12		1.181,88
3333	22606	MUSEO DO MAR. REUNIONS, CONFERENCIAS E CURSOS				604,66	604,66	604,66		-604,66
3333	22609	MUSEO DO MAR. GTS.ACTIV.CULTURALES E DEPORTIVAS	12.000,00		12.000,00	7.860,00	7.860,00	7.860,00		4.140,00
3333	2260955	MUSEO DO MAR. ACTIVID.CULTURALES E DEPORT.(REM.)		350,00	350,00	350,00	350,00	350,00		
3333	22700	MUSEO DO MAR. TRAB.OUTRAS EMP.LIMPEZA E ASEO	11.298,14		11.298,14	10.969,96	9.170,22	7.370,54	1.799,68	2.127,92
		<b>Suma</b>	35.706.702,68	32.934.489,82	68.641.192,50	63.037.607,77	48.976.818,18	45.787.841,19	3.188.976,99	19.664.374,32

(2015)

Pág. 23

## ESTADO DE LIQUIDACIÓN DEL PRESUPUESTO

## I. LIQUIDACIÓN DEL PRESUPUESTO DE GASTOS

APLICACIÓN PRESUP.	DESCRIPCIÓN	CRÉDITOS PRESUPUESTARIOS			GASTOS COMPROMET.	OBLIGACIONES RECONOCIDAS NETAS	PAGOS	OBLIGACIONES PENDIENTES DE PAGO A 31 DE DICIEMBRE	REMANENTES DE CRÉDITO	
		INICIALES	MODIFICACIONES	DEFINITIVAS						
3333	2270055	MUSEO DO MAR. TRAB.O.EMP. LIMPEZA E ASEO (REM.)		2.939,49	2.939,49	2.939,49	2.939,48	2.939,48	0,01	
3333	23020	MUSEO DO MAR. AXUDAS DE CUSTO PERS. NON DIRECT.				106,43	106,43	106,43	-106,43	
3333	23120	MUSEO DO MAR. LOCOMOCION PERS.NON DIRECT.				87,80	87,80	87,80	-87,80	
3333	623	MUSEO DO MAR. MAQUINARIA, INSTALACS. TÉC. E FERRAMENTA								
3333	632	MUSEO DO MAR. INVEST.EDIFICIOS E OUTRAS CONST.	2.000,00		2.000,00				2.000,00	
3340	22455	PROM.CULTURAL. PRIMAS DE SEGUROS (REM.)		600,00	600,00				600,00	
3340	22601	PROM.CULTURAL. ATENC.PROTOCOLAR.E REPRES.	10.000,00		10.000,00	5.879,95	215,03	215,03	9.784,97	
3340	22602	PROM.CULTURAL. PUBLICIDADE E PROPAGANDA	200.000,00	100.000,00	300.000,00	353.127,85	281.222,83	252.549,39	28.673,44	
3340	2260255	PROM. CULTURAL. PUBLICIDADE E PROPAGANDA (REM.)		22.026,95	22.026,95	20.312,79	20.312,75	20.312,75	1.714,20	
3340	22606	PROM.CULTURAL. REUN.,CONFER.E CURSOS	15.000,00		15.000,00	28.360,76	17.820,76	17.820,76	-2.820,76	
3340	2260655	PROM.CULTURAL. REUNIONS, CONFE.E CURSOS (REM.)		5.396,92	5.396,92	5.375,54	5.075,54	5.075,54	321,38	
3340	22609	PROM.CULTURAL. GTS.ACTIV.CULT.E DEPORT.	470.000,00	-68.000,00	402.000,00	396.526,77	387.194,83	367.190,85	20.003,98	
3340	2260955	PROM.CULTURAL. ACTIVID.CULTURALES E DEPORT.(REM.)		17.881,18	17.881,18	17.881,18	7.821,18	7.821,18	10.060,00	
3340	22699	PROM.CULTURAL. OUTROS GTS. DIVERSOS	100.000,00		100.000,00	52.456,09	52.456,09	40.477,09	11.979,00	
3340	2269955	PROM.CULTURAL. OUTROS GASTOS DIVERSOS (REM.)		6.003,48	6.003,48	6.003,48	5.999,40	5.999,40	4,08	
3340	22706	PROM.CULTURAL. TRAB.O.EMP.ESTUD. E TRAB.TECNICOS	2.500,00	16.700,00	19.200,00	16.849,25	11.934,93	11.934,93	7.265,07	
3340	22799	PROM. CULTURAL. TRAB.OUTRAS EMPRESAS				1.542,36	1.542,36	815,15	727,21	
3340	2279955	PROM.CULTURAL. OUTROS TRAB .O.EMPRESAS (REM.)		2.180,42	2.180,42	2.180,42	1.337,05	1.337,05	843,37	
3340	233	PROM.CULTURAL. OTRAS INDEMN. RAZON DEL SERVICIO				120,00				
3340	46200	PROM.CULTURAL. TRANSF.CTES. A CONCELLOS	465.000,00	-100.000,00	365.000,00	142.900,00	36.100,00	30.500,00	5.600,00	
3340	4620055	PROM.CULTURAL. TRANSF.CTES. A CONCELLOS (REM)		165.980,00	165.980,00	165.798,54	163.696,04	158.380,55	5.315,49	
3340	46211	PROM.CULTURAL. SUBV.EXCEP.A ENT.LOCAIS.CONCELLOS				191.175,00	87.000,00	87.000,00	-87.000,00	
3340	4621155	SUBV.EXCEP.A ENT.LOCAIS.CONCELLOS (REM.)		17.600,00	17.600,00	17.600,00	17.600,00	17.600,00		
		<b>Suma</b>	36.971.202,68	33.123.798,26	70.095.000,94	64.464.831,47	50.077.280,68	46.816.004,57	3.261.276,11	20.017.720,26

(2015)

Pág. 24

## ESTADO DE LIQUIDACIÓN DEL PRESUPUESTO

## I. LIQUIDACIÓN DEL PRESUPUESTO DE GASTOS

APLICACIÓN PRESUP.	DESCRIPCIÓN	CRÉDITOS PRESUPUESTARIOS			GASTOS COMPROMET.	OBLIGACIONES RECONOCIDAS NETAS	PAGOS	OBLIGACIONES PENDIENTES DE PAGO A 31 DE DICIEMBRE	REMANENTES DE CRÉDITO	
		INICIALES	MODIFICACIONES	DEFINITIVAS						
3340	47900	PROM.CULTURAL. OUTRAS SUBV.A EMPRESAS PRIVADAS	57.000,00	37.000,00	94.000,00	37.000,00	18.000,00	18.000,00	76.000,00	
3340	4790055	PROM.CULTURAL. OUTRAS SUBV.A EMPRESAS PRIVADAS(REM)		17.000,00	17.000,00	17.000,00	17.000,00	17.000,00		
3340	47911	PROM.CULTURAL. SUBV. EXCEP.A EMPRESAS PRIVADAS				53.950,00	42.350,00	42.350,00	-42.350,00	
3340	4791155	SUBV.EXCEP.A EMPRESAS PRIVADAS (REM.)		10.000,00	10.000,00	10.000,00	10.000,00	10.000,00		
3340	481	PROM.CULTURAL. TRANSF.PREMIOS,BECAS Y PENSION				984,00	984,00	984,00	-984,00	
3340	48900	PROM.CULTURAL. TRANSF.ENT.E FAMIL.SEN FIN LUC	1.041.000,00	-25.000,00	1.016.000,00	948.875,00	311.100,00	311.100,00	704.900,00	
3340	4890055	PROM.CULTURAL. TRANSF.ENT.E FAMIL.SEN FIN LUC (REM.)		606.554,40	606.554,40	567.330,86	563.663,03	547.704,60	15.958,43	
3340	48911	PROM.CULTURAL. SUBV.EXCEP.A ENTIDADES SEN FIN DE LUCRO		17.000,00	17.000,00	49.793,00	20.820,00	20.820,00	-3.820,00	
3340	4891155	SUBV.EXCEP.A ENTIDADES SEN FIN DE LUCRO (REM.)		30.120,00	30.120,00	27.129,39	22.629,39	22.629,39	7.490,61	
3340	640	PROM.CULTURAL. GASTOS INV. CARÁCTER INMAT.		14.000,00	14.000,00	2.964,50	2.964,50	2.964,50	11.035,50	
3340	65000	CULTURA. PLAN OBRAS E SERVICIOS								
3340	6500555	PROM. CULTURAL. OBRAS CANON HIDROELECTRICO (REM.)		90.056,77	90.056,77	72.650,53	72.650,53	72.650,53	17.406,24	
3340	65009	PROM.CULTURAL. OUTROS INVESTIMENTOS.		23.355,95	23.355,95	21.773,95	21.773,95	21.773,95	1.582,00	
3340	762	PROM.CULTURAL. TRANSF.CAPITAL A CONCELLOS	150.000,00	10.000,00	160.000,00	156.435,16	28.752,00	25.500,00	3.252,00	
3340	76255	PROM.CULTURAL. TRANSF.CAPITAL A CONCELLOS (REM.)		230.663,21	230.663,21	217.876,29	214.358,06	148.158,06	66.200,00	
3340	789	PROM.CULTURAL. TRANSF.CAP.ENT.SIN FIN LUCRO	70.000,00		70.000,00	70.000,00	42.000,00	42.000,00	28.000,00	
3340	78955	PROM.CULTURAL. TRANSF.CAP.ENT.SIN FIN LUCRO (REM.)		59.000,00	59.000,00	34.000,00	34.000,00	34.000,00	25.000,00	
3341	22609	SERV.PUBLICACIONES. ACTIV. CULTURAIS E DEPORTIVAS				3.189,21	3.189,21	3.189,21	-3.189,21	
3341	22699	SERV.PUBLICACIONES. OUTROS GTS.DIVERSOS	5.000,00		5.000,00	8.147,35	6.747,35	6.747,35	-1.747,35	
3341	22799	SERV.PUBLICACIONES. TRABALLOS OUTRAS EMPRESAS	100.000,00		100.000,00	21.291,65	16.522,65	16.522,65	83.477,35	
3341	2279955	SERV.PUBLICACIONES. OUTROS TRAB .O.EMPRESAS (REM.)		37.340,45	37.340,45	37.340,45	37.340,44	37.340,44	0,01	
3342	22609	MOCIDADE. ACTIVIDADES CULTURALES Y DEPORT.	45.000,00	-39.790,00	5.210,00	5.707,54	5.707,54	5.707,54	-497,54	
3342	22699	MOCIDADE. OUTROS GASTOS DIVERSOS	10.000,00	-10.000,00						
		<b>Suma</b>	38.489.202,68	34.231.099,04	72.720.301,72	66.828.270,35	51.569.833,33	48.223.146,79	3.346.686,54	21.150.468,39

(2015)

Pág. 25

## ESTADO DE LIQUIDACIÓN DEL PRESUPUESTO

## I. LIQUIDACIÓN DEL PRESUPUESTO DE GASTOS

APLICACIÓN PRESUP.	DESCRIPCIÓN	CRÉDITOS PRESUPUESTARIOS			GASTOS COMPROMET.	OBLIGACIONES RECONOCIDAS NETAS	PAGOS	OBLIGACIONES PENDIENTES DE PAGO A 31 DE DICIEMBRE	REMANENTES DE CRÉDITO	
		INICIALES	MODIFICACIONES	DEFINITIVAS						
3342	46200	MOCIDADE. TRANSF.CTES.A ENT.LOCAIS-CONCELLOS	40.000,00		40.000,00				40.000,00	
3342	46211	MOCIDADE. SUBV.EXCEP.A ENT.LOCAIS-CONCELLOS				15.000,00	9.000,00	9.000,00	-9.000,00	
3342	4621155	SUBV.EXCEP.A ENT.LOCAIS-CONCELLOS (REM.)		11.600,00	11.600,00	11.600,00	11.600,00	11.600,00		
3342	48900	MOCIDADE. SUBVEN.FAMILIAS E ENT.SIN FIN LUCRO	35.000,00		35.000,00				35.000,00	
3342	48911	MOCIDADE. SUBV.EXCEP.A ENTIDADES SEN FIN DE LUCRO				31.000,00	18.600,00	18.600,00	-18.600,00	
3342	4891155	SUBV.EXCEP.A ENTIDADES SEN FIN DE LUCRO (REM.)		12.400,00	12.400,00	12.400,00	12.400,00	12.400,00		
3342	762	MOCIDADE. A CONCELLOS	24.000,00		24.000,00	22.444,45	13.466,67	13.466,67	10.533,33	
3360	625	PROT. E XEST. PATRI. HISTORICO-ARTISTICO. MOBILIARIO	656.648,00		656.648,00	656.648,00	656.648,00	656.648,00		
3380	22609	FESTAS POPULARES E FESTEXOS. GTS.ACTIV.CULT.E DEP.	125.000,00	-15.000,00	110.000,00	92.800,00	92.800,00	83.200,00	9.600,00	
3400	120	ADMON.XRAL DEPORTES. RETRIB.BASICAS FUNCIONARIOS	47.852,10		47.852,10	52.149,16	52.149,16	52.149,16	-4.297,06	
3400	121	ADMON.XRAL DEPORTES. RETRIB.COMPLEMENT.	61.983,60		61.983,60	68.272,59	68.272,59	68.272,59	-6.288,99	
3400	131	ADMON.XRAL DEPORTES. LABORAL TEMPORAL.				17.138,49	17.138,49	17.138,49	-17.138,49	
3400	150	ADMON.XRAL DEPORTES. PRODUTIVIDADE	9.185,45		9.185,45	13.127,32	13.127,32	7.014,92	6.112,40	
3400	151	ADMON.XRAL DEPORTES. GRATIFICACIONES	1.222,95		1.222,95				1.222,95	
3400	16000	ADMON.XRAL DEPORTES. SEGURIDADE SOCIAL.	36.245,78		36.245,78	42.558,78	38.337,43	38.337,43	-2.091,65	
3400	1600055	ADMON.XRAL DEPORTES. SEGURIDADE SOCIAL.(REM.)		7.020,10	7.020,10	7.020,10	3.122,99	3.122,99	3.897,11	
3400	164	ADMON.XRAL DEPORTES. COMPLEMENTO FAMILIAR								
3400	216	ADMON.XRAL DEPORTES. REP.MANT.CONS.EQU PROC DE INF	1.000,00		1.000,00	574,75	574,75	574,75	425,25	
3400	22000	ADMON.XRAL DEPORTES. MAT.DE OFIC. NO INVENTARIABLE	1.000,00		1.000,00				1.000,00	
3400	22001	ADMON.XRAL DEPORTES. PRENSA,REVISTAS,LIBROS,PUBLIC	1.000,00		1.000,00				1.000,00	
3400	22706	ADMON.XRAL DEPORTES. TRAB.O.EMP.EST.E TRAB.TECN.	2.000,00	-1,00	1.999,00				1.999,00	
3400	23020	ADMON.XRAL DEPORTES. AXUDAS DE CUSTO PERS.NON DIRECT.								
3400	23120	ADMON.XRAL DEPORTES. LOCOMOCION PERS. NON DIRECT.								
		<b>Suma</b>	39.491.340,56	34.247.118,14	73.738.458,70	67.871.003,99	52.577.070,73	49.214.671,79	3.362.398,94	21.161.387,97

(2015)

Pág. 26

## ESTADO DE LIQUIDACIÓN DEL PRESUPUESTO

## I. LIQUIDACIÓN DEL PRESUPUESTO DE GASTOS

APLICACIÓN PRESUP.			DESCRIPCIÓN	CRÉDITOS PRESUPUESTARIOS			GASTOS COMPROMET.	OBLIGACIONES RECONOCIDAS NETAS	PAGOS	OBLIGACIONES PENDIENTES DE PAGO A 31 DE DICIEMBRE	REMANENTES DE CRÉDITO
				INICIALES	MODIFICACIONES	DEFINITIVAS					
3410	224		PROM.E FOM.DEPORTE. PRIMAS DE SEGUROS	1.000,00		1.000,00					1.000,00
3410	22502		PROM.E FOM.DEPORTE- TRIBUTOS DE ENTIDADES LOCALES				10,48	10,48	10,48		-10,48
3410	22601		PROM.E FOM.DEPORTE. ATENC.PROT.E REPRES.	3.000,00		3.000,00	647,06	647,06	647,06		2.352,94
3410	22602		PROM.E FOM.DEPORTE. PUBLICIDADE E PROPAGANDA	180.000,00		180.000,00	173.806,41	135.294,83	132.127,49	3.167,34	44.705,17
3410	2260255		PROM.E FOM.DEPORTE. PUBLICIDADE E PROPAGANDA (REM.)		39.582,54	39.582,54	39.582,54	38.142,64	38.142,64		1.439,90
3410	22606		PROM.E FOM.DEPORTE. REUNIÓN, CONFERENCIAS E CURSOS				31.070,00	31.070,00	31.070,00		-31.070,00
3410	22609		PROM.E FOM.DEPORTE. GTS. ACTIV.CULT.E DEPORT.	200.000,00	-16.700,00	183.300,00	139.227,90	117.508,40	117.133,40	375,00	65.791,60
3410	2260955		PROM.E FOM.DEPORTE. ACTIVID.CULTURALES E DEPORT.(REM.)		82.942,88	82.942,88	79.692,88	71.929,12	71.929,12		11.013,76
3410	22699		PROM.E FOM.DEPORTE. OUTROS GTS. DIVERSOS	6.000,00		6.000,00					6.000,00
3410	22706		PROM.E FOM.DEPORTE. ESTUDIOS E TRABALLOS TÉCNICOS								
3410	2279955		PROM.E FOM.DEPORTE. OUTROS TRAB.O.EMPRESAS (REM.)		972,84	972,84	972,84	556,60	556,60		416,24
3410	46200		PROM.E FOM.DEPORTE. TR..CTES.A ENT.LOCAIS-CONCELLOS	225.000,00	-97.000,00	128.000,00	50.000,00				128.000,00
3410	4620055		PROM.E FOM.DEPORTE. TR..CTES.A ENT.LOCAIS-CONCELLOS (REM)		55.090,00	55.090,00	52.959,10	45.359,10	45.359,10		9.730,90
3410	46211		PROM.E FOM.DEPORTE. SUBV.EXCEP.A ENT.LOCAIS.CONCELLOS				78.000,00	46.800,00	46.800,00		-46.800,00
3410	4621155		SUBV.EXCEP.A ENT.LOCAIS.CONCELLOS (REM.)		10.300,00	10.300,00	10.300,00	10.300,00	10.300,00		
3410	481		PROM.E FOM.DEPORTE- PREMIOS, BECAS E PENSIONS EST.	180.000,00		180.000,00	183.560,00	113.560,00	112.360,00	1.200,00	66.440,00
3410	48155		PROM.E FOM.DEPORTE- PREMIOS, BECAS E PENSIONS EST.(REM)		70.000,00	70.000,00	70.000,00	70.000,00	70.000,00		
3410	48900		PROM.E FOM.DEPORTE. SUBVENCIONS	2.270.000,00		2.270.000,00	1.964.408,61	738.027,38	736.027,38	2.000,00	1.531.972,62
3410	4890055		PROM.E FOM.DEPORTE. SUBVENCIONS (REM.)		1.062.518,63	1.062.518,63	1.036.667,83	1.019.367,83	981.552,69	37.815,14	43.150,80
3410	48911		PROM.E FOM.DEPORTE. SUBV.EXCEP.A ENTIDADES SEN FIN DE LUCRO		30.000,00	30.000,00	144.144,96	107.444,96	102.444,96	5.000,00	-77.444,96
3410	4891155		SUBV.EXCEP.A ENTIDADES SEN FIN DE LUCRO (REM.)		14.400,00	14.400,00	14.400,00	14.400,00	14.400,00		
3410	62355		PROM.E FOM.DEPORTE. INV.MAQUINARIA,INST.E FERR.(REM.)		889,35	889,35	889,35	889,35	889,35		
3410	65000		PROM.E FOM. DEPORTE. PLAN DE OBRAS E SERVICIOS (POS)		152.067,80	152.067,80	152.067,79	118.538,39	77.793,31	40.745,08	33.529,41
			<b>Suma</b>	42.556.340,56	35.652.182,18	78.208.522,74	72.093.411,74	55.256.916,87	51.804.215,37	3.452.701,50	22.951.605,87

(2015)

ESTADO DE LIQUIDACIÓN DEL PRESUPUESTO

I. LIQUIDACIÓN DEL PRESUPUESTO DE GASTOS

APLICACIÓN PRESUP.		DESCRIPCIÓN	CRÉDITOS PRESUPUESTARIOS			GASTOS COMPROMET.	OBLIGACIONES RECONOCIDAS NETAS	PAGOS	OBLIGACIONES PENDIENTES DE PAGO A 31 DE DICIEMBRE	REMANENTES DE CRÉDITO
			INICIALES	MODIFICACIONES	DEFINITIVAS					
3410	6500055	PLAN OBRAS E SERVICIOS (REMANENTES)		58.067,20	58.067,20	58.067,20	58.067,20	58.067,20		
3410	6500555	PROM.E FOM.DEPORTE. OBRAS CANON HIDROELECTRICO (REM.)		31.702,00	31.702,00	31.702,00	31.702,00	31.702,00		
3410	65009	PROM.E FOM.DEPORTE. OUTROS INVESTIMENTOS		69.661,03	69.661,03	69.660,55	69.660,55	69.660,03	0,52	0,48
3410	6500955	PROM.E FOM.DEPORTE. OUTROS INVESTIMENTOS (REM.)		591.342,70	591.342,70	588.528,18	297.402,47	291.158,67	6.243,80	293.940,23
3410	762	PROM.E FOM.DEPORTE. TRANSF.CAPITAL A CONCELLOS	150.000,00	156.790,00	306.790,00	304.492,17	19.921,30	19.921,30		286.868,70
3410	76255	PROM.E FOM.DEPORTE. TRANSF.CAPITAL A CONCELLOS (REM.)		400.057,80	400.057,80	378.222,71	355.054,79	153.957,78	201.097,01	45.003,01
3410	789	PROM.E FOM.DEPORTE. OUTRAS TRANSFERENCIAS	20.000,00	14.500,00	34.500,00	24.500,00	10.000,00	10.000,00		24.500,00
3410	78955	PROM.E FOM.DEPORTE. OUTRAS TRANSFERENCIAS (REM.)		68.013,70	68.013,70	58.013,70	18.013,70	18.013,70		50.000,00
3420	203	PAZO DOS DEPORTES. ARRDTO.MAQUINARIA	1.000,00		1.000,00	318,41	318,41	318,41		681,59
3420	212	PAZO DOS DEPORTES. REP.,MANT.E CONS.EDIFICIOS	12.000,00		12.000,00	15.845,87	3.140,87	3.140,87		8.859,13
3420	21255	PAZO DOS DEPORTES. REP.,MANT.E CONS. EDIFICIOS (REM.)		6.050,00	6.050,00	6.050,00	6.050,00	6.050,00		
3420	213	PAZO DOS DEPORTES. REP.,MANT.E CONS.MAQUINARIA	12.500,00		12.500,00	107,09	107,09	107,09		12.392,91
3420	22100	PAZO DOS DEPORTES. SUBMIN.ENERXIA ELECTRICA	70.000,00		70.000,00	53.894,11	42.019,62	38.090,83	3.928,79	27.980,38
3420	2210055	PAZO DOS DEPORTES. SUBMIN.ENERXIA ELECTRICA (REM.)		7.167,47	7.167,47	7.167,47	7.167,47	7.167,47		
3420	22101	PAZO DOS DEPORTES. SUBMIN.AUGA	8.400,00		8.400,00	8.400,00	6.004,28	6.004,28		2.395,72
3420	2210155	PAZO DOS DEPORTES. SUBMINISTRO AUGA (REM.)		3.312,50	3.312,50	3.312,50	1.858,02	1.858,02		1.454,48
3420	22102	PAZO DOS DEPORTES. SUBMINISTRO GAS	47.000,00		47.000,00	52.222,11	47.145,57	47.145,57		-145,57
3420	2210255	PAZO DOS DEPORTES. SUBMINISTRO GAS (REM.)		63.000,00	63.000,00	63.000,00	54.047,41	54.047,41		8.952,59
3420	22502	PAZO DOS DEPORTES. TRIBUTOS DAS ENTIDADES LOCAIS	34.500,00		34.500,00	34.150,18	34.150,18	34.150,18		349,82
3420	22699	PAZO DOS DEPORTES. OUTROS GASTOS DIVERSOS	1.000,00		1.000,00					1.000,00
3420	22700	PAZO DOS DEPORTES. TRAB.O.EMP.LIMPEZA E ASEO	135.286,82		135.286,82	126.323,12	115.799,20	94.751,40	21.047,80	19.487,62
3420	2270055	PAZO DOS DEPORTES. TRAB.O.EMP. LIMPEZA E ASEO (REM.)		34.378,08	34.378,08	34.378,08	34.378,07	34.378,07		0,01
3420	22701	PAZO DOS DEPORTES. TRAB.O.EMP.SEGURIDADE	195.796,88	15.000,00	210.796,88	200.104,22	200.104,22	169.028,86	31.075,36	10.692,66
		<b>Suma</b>	43.243.824,26	37.171.224,66	80.415.048,92	74.211.871,41	56.669.029,29	52.952.934,51	3.716.094,78	23.746.019,63



(2015)

Pág. 28

## ESTADO DE LIQUIDACIÓN DEL PRESUPUESTO

## I. LIQUIDACIÓN DEL PRESUPUESTO DE GASTOS

APLICACIÓN PRESUP.	DESCRIPCIÓN	CRÉDITOS PRESUPUESTARIOS			GASTOS COMPROMET.	OBLIGACIONES RECONOCIDAS NETAS	PAGOS	OBLIGACIONES PENDIENTES DE PAGO A 31 DE DICIEMBRE	REMANENTES DE CRÉDITO	
		INICIALES	MODIFICACIONES	DEFINITIVAS						
3420	2270155	PAZO DOS DEPORTES.TRAB.O.EMP. SEGURIDADE (REM.)		14.923,34	14.923,34	14.923,34			14.923,34	
3420	625	PAZO DOS DEPORTES. INVEST.MOBILIARIO	6.000,00		6.000,00				6.000,00	
3420	632	PAZO DOS DEPORTES. INVEST.REPOS.EDIFICIOS	40.000,00	-29.500,00	10.500,00				10.500,00	
3420	63255	PAZO DOS DEPORTES. INV.REPOS.EDIFICIOS (REM.)		2.001,34	2.001,34	2.001,34	2.001,34	2.001,34		
3421	212	ESCOLA DE PIRAGUISMO. REP.,MANT.E CONS. EDIFICIOS	1.000,00		1.000,00				1.000,00	
3421	213	ESCOLA DE PIRAGUISMO. MAQUIN, INST E FERRAMENTAS				3,63	3,63	3,63	-3,63	
3421	215	ESCOLA DE PIRAGUISMO. REP.,MANT.E CONS.MOBILIARIO	1.000,00		1.000,00	119,79	119,79	119,79	880,21	
3421	22100	ESCOLA DE PIRAGUISMO. SUBMIN.ENERXIA ELECTRICA	6.000,00		6.000,00	6.000,00	4.515,55	4.036,29	479,26	
3421	2210055	ESCOLA DE PIRAGUISMO. SUBMIN.ENERXIA ELECTRICA (REM.)		2.396,17	2.396,17	2.396,17	2.049,72	2.049,72	346,45	
3421	224	ESCOLA DE PIRAGUISMO. PRIM DE SEGUROS	1.000,00		1.000,00				1.000,00	
3421	22502	ESCOLA DE PIRAGUISMO. TRIBUTOS ENTIDADES LOCAIS	1.000,00		1.000,00	858,55	858,55	858,55	141,45	
3421	22700	ESCOLA DE PIRAGUISMO. TRAB.O.EMP. LIMPEZA E ASEO	10.563,78		10.563,78	9.087,98	8.332,72	6.822,08	1.510,64	
3421	2270055	ESCOLA DE PIRAGUISMO. TRAB.O.EMP. LIMPEZA E ASEO (REM.)		2.467,36	2.467,36	2.467,36	2.467,36	2.467,36		
3421	22799	ESCOLA DE PIRAGUISMO. OTROS TRAB REALIZ OTRAS EMPR								
3421	44900	ESCOLA DE PIRAGUISMO. A SUPLUSA	55.000,00		55.000,00	55.000,00			55.000,00	
3421	625	ESCOLA DE PIRAGUISMO. INVESTIMENTO EN MOBILIARIO	1.000,00		1.000,00	5.188,48	5.188,48	5.188,48	-4.188,48	
3421	632	ESCOLA DE PIRAGUISMO. EDIFICIOS Y OTRAS CONSTRUC	4.000,00		4.000,00				4.000,00	
4120	120	GRANXA. GTOS PERSONAL FUNC RETRIBUCIONES BASICAS	77.306,63		77.306,63	69.359,02	69.359,02	69.359,02	7.947,61	
4120	121	GRANXA. FUNCIONAR.RETRIBUCIONES COMPLEMENTARIAS	103.000,52		103.000,52	94.354,19	94.354,19	94.354,19	8.646,33	
4120	130	GRANXA. GASTOS DE PERSONAL LABORAL FIJO	340.817,75		340.817,75	259.456,94	259.456,94	259.456,94	81.360,81	
4120	131	GRANXA. LABORAL TEMPORAL				31.516,57	31.516,57	31.516,57	-31.516,57	
4120	150	GRANXA. PERSONAL INCENTIVOS AL RDTO PRODUCTIVIDAD	43.581,14		43.581,14	47.480,55	47.480,55	28.727,95	18.752,60	
4120	151	GRANXA. PERSONAL INCENTIVOS AL RDTO GRATIFICACIONE	2.007,60		2.007,60				2.007,60	
		<b>Suma</b>	44.109.072,89	37.163.512,87	81.272.585,76	74.952.489,06	57.326.828,25	53.589.990,97	3.736.837,28	23.945.757,51

(2015)

ESTADO DE LIQUIDACIÓN DEL PRESUPUESTO

I. LIQUIDACIÓN DEL PRESUPUESTO DE GASTOS

APLICACIÓN PRESUP.		DESCRIPCIÓN	CRÉDITOS PRESUPUESTARIOS			GASTOS COMPROMET.	OBLIGACIONES RECONOCIDAS NETAS	PAGOS	OBLIGACIONES PENDIENTES DE PAGO A 31 DE DICIEMBRE	REMANENTES DE CRÉDITO
			INICIALES	MODIFICACIONES	DEFINITIVAS					
4120	16000	GRANXA. PERSOAL SEGURIDAD SOCIAL A CARGO EMPLEADOR	171.971,21		171.971,21	140.403,74	130.094,55	130.094,55		41.876,66
4120	1600055	GRANXA. PERSOAL SEGURIDAD SOCIAL A CARGO EMPLEADOR (REM.)		17.875,77	17.875,77	17.875,77	12.435,50	12.435,50		5.440,27
4120	164	GRANXA. COMPLEMENTO FAMILIAR								
4120	203	GRANXA. ARRDTO MAQUINARIA,INSTALACIONES UTILLAJE	1.000,00		1.000,00					1.000,00
4120	210	GRANXA. REPAR.MANT.CONS.DE INFRA Y BENS NATUR.	10.000,00		10.000,00					10.000,00
4120	212	GRANXA. REP.MANTEN.CONSER.EDIF Y OTRAS CONSTRUCC	25.000,00		25.000,00	31.044,47	31.044,47	31.044,47		-6.044,47
4120	213	GRANXA. REP.MANT.CONS.DE MAQUIN INSTALAC UTILLAJE	35.000,00		35.000,00	8.390,44	8.390,44	8.362,44	28,00	26.609,56
4120	214	GRANXA. REP.MANTEN.CONSERV DE MATERIAL TRANSPORTE	2.000,00		2.000,00					2.000,00
4120	215	GRANXA. REP.MANTEN.CONSERV DE MOBILIARIO Y ENSERES	300,00		300,00					300,00
4120	216	GRANXA. REP.MANT.CONS.EQUIP PARA PROC DE INFORMAC	600,00		600,00					600,00
4120	22002	GRANXA. MATERIAL INFORMatico NO INVENTARIABLE	1.000,00		1.000,00					1.000,00
4120	22100	GRANXA. SUMINISTROS DE ENERGIA ELECTRICA	65.000,00		65.000,00	59.000,00	53.761,68	53.761,68		11.238,32
4120	2210055	GRANXA. SUBMIN.ENERXIA ELECTRICA (REM.)		13.769,18	13.769,18	13.769,18	7.970,96	7.970,96		5.798,22
4120	22103	GRANXA. SUMINIST.DE COMBUSTIB.Y CARBURANTES	25.000,00		25.000,00	10.210,95	10.210,95	10.187,95	23,00	14.789,05
4120	22104	GRANXA. SUMINISTROS DE VESTUARIO	2.500,00		2.500,00	327,25	327,25	327,25		2.172,75
4120	22106	GRANXA. SUMIN. PDTOS. FARMAC. Y MAT. SANIT.	30.000,00		30.000,00	16.953,00	16.953,00	15.969,89	983,11	13.047,00
4120	22110	GRANXA. PRODUCTOS DE LIMPIEZA Y ASEO	1.000,00		1.000,00					1.000,00
4120	22111	GRANXA. SUM REPOST. MAQUIN, UTILL. Y ELEM. TRANSP.	15.000,00		15.000,00	10.702,44	10.702,44	10.426,44	276,00	4.297,56
4120	22113	GRANXA. MANUTENCIÓN DE ANIMALES	193.672,38		193.672,38	118.076,42	118.076,42	100.134,43	17.941,99	75.595,96
4120	2211355	GRANXA. MANUTENCION DE ANIMALES		27.206,04	27.206,04	27.206,04	27.206,04	27.206,04		
4120	22199	GRANXA. OTROS SUMINISTROS	80.000,00		80.000,00	2.355,65	2.355,65	2.355,65		77.644,35
4120	223	GRANXA. TRANSPORTES	20.000,00		20.000,00	14.988,42	14.988,42	14.988,42		5.011,58
4120	224	GRANXA. PRIMAS DE SEGUROS	5.000,00		5.000,00	2.561,07	2.561,07	2.561,07		2.438,93
4120	22455	GRANXA. PRIMAS DE SEGUROS (REM.)		3.094,09	3.094,09	3.094,09	3.069,66	3.069,66		24,43
4120	22500	GRANXA. TRIBUTOS ESTAIS				180,00	180,00	180,00		-180,00
4120	22501	Tributos de las Comunidades Autónomas				205,00	205,00	205,00		-205,00
4120	22502	GRANXA. TRIBUTOS A ENTIDADES LOCALES	3.000,00		3.000,00	2.949,89	2.949,89	2.949,89		50,11
		<b>Suma</b>	44.624.145,27	37.225.457,95	81.849.603,22	75.292.379,14	57.650.217,09	53.894.127,71	3.756.089,38	24.199.386,13

(2015)

Pág. 30

## ESTADO DE LIQUIDACIÓN DEL PRESUPUESTO

## I. LIQUIDACIÓN DEL PRESUPUESTO DE GASTOS

APLICACIÓN PRESUP.	DESCRIPCIÓN	CRÉDITOS PRESUPUESTARIOS			GASTOS COMPROMET.	OBLIGACIONES RECONOCIDAS NETAS	PAGOS	OBLIGACIONES PENDIENTES DE PAGO A 31 DE DICIEMBRE	REMANENTES DE CRÉDITO	
		INICIALES	MODIFICACIONES	DEFINITIVAS						
4120	22602	GRANXA. GASTOS PUBLICIDAD Y PROPAGANDA	10.000,00		10.000,00	15.427,50	10.103,50	10.103,50		-103,50
4120	22603	GRANXA. PUBLICACION EN DIARIOS OFICIALES				562,64	562,64	562,64		-562,64
4120	22606	GRANXA. GASTOS DE REUNIONES Y CONFERENCIAS	15.000,00		15.000,00					15.000,00
4120	22699	GRANXA. OTROS GASTOS DIVERSOS	10.000,00		10.000,00	3.581,16	3.581,16	3.364,50	216,66	6.418,84
4120	22700	GRANXA. TRABAJ.LIMPIEZA Y ASEO REALIZ OTRAS EMPR.	10.068,88		10.068,88	7.577,59	6.946,06	5.683,14	1.262,92	3.122,82
4120	2270055	GRANXA.TRAB.O.EMP. LIMPEZA E ASEO (REM.)		2.062,79	2.062,79	2.062,79	2.062,77	2.062,77		0,02
4120	22799	GRANXA. OTROS TRAB REALIZ POR OTRAS EMPR Y PROF	95.000,00	-43.000,00	52.000,00	8.089,98	8.089,98	8.089,98		43.910,02
4120	23020	GRANXA. DEL PERSONAL NO DIRECTIVO	1.000,00		1.000,00	5,66	5,66	5,66		994,34
4120	2302055	GRANXA. AXUDAS DE CUSTO DE PERSOAL NON DIRECTIVO (REM.)		136,36	136,36	136,36	136,36	136,36		
4120	23120	GRANXA. DEL PERSONAL NO DIRECTIVO	1.000,00		1.000,00					1.000,00
4120	2312055	GRANXA. LOCOMOCION DE PERSOAL NON DIRECTIVO (REM.)		314,64	314,64	314,64	314,64	314,64		
4120	622	GRANXA. I.NUEVA EDIFICIOS Y OTRAS CONST	50.000,00		50.000,00	43.330,71	26.796,53	26.796,53		23.203,47
4120	62255	GRANXA. INV.EDIFICIOS E O.CONST.(REM.)		1.619.933,33	1.619.933,33	996.617,57	906.401,33	906.401,33		713.532,00
4120	623	GRANXA. INVESTIM.MAQUINARIA, INST. E FERRALLA	50.000,00	-50.000,00						
4120	633	GRANXA. I.REPOS. MAQUINARIA INSTAL.UTIL	25.000,00	-15.094,24	9.905,76					9.905,76
4190	22602	AGRICULT.,GAND.E PESCA.PUBLICIDADE E PROPAGANDA	15.000,00		15.000,00	21.557,86	21.557,86	21.557,86		-6.557,86
4190	2260255	AGRICULT.,GAND.E PESCA. PUBLICIDADE E PROPAGANDA (REM.)		8.546,94	8.546,94	6.795,36	6.795,36	6.795,36		1.751,58
4190	22606	AGRICULT.,GAND.E PESCA.PUBL. REUNIONES, CURSOS..	20.000,00	13.000,00	33.000,00	24.342,40	24.342,40	24.342,40		8.657,60
4190	2260655	AGRICULT.,GAND.E PESCA. REUNIONS, CONF.E CURSOS (REM.)		20.981,40	20.981,40	20.981,40	20.981,40	20.981,40		
4190	22699	AGRICULT.,GAND.E PESCA. OTROS GASTOS DIVERSOS	15.000,00		15.000,00	21.683,20	21.683,20	21.683,20		-6.683,20
4190	22706	AGRICULT.,GAND.E PESCA. G.ESTUDIOS Y TRABAJOS TEC	12.000,00		12.000,00					12.000,00
4190	46200	AGRICULT.,GAND.E PESCA. TRANSF.CTES.A CONCELLOS	63.500,00		63.500,00	60.500,00				63.500,00
4190	4620055	AGRICULT.,GAND.E PESCA. TRANSF.CTES.A CONCELLOS (REM.)		48.500,00	48.500,00	48.247,60	43.231,60	25.231,60	18.000,00	5.268,40
4190	47911	AGRICULT.,GAND.E PESCA. SUBV.EXCEP.A EMPRESAS PRIVADAS				6.000,00				
		<b>Suma</b>	45.016.714,15	38.830.839,17	83.847.553,32	76.580.193,56	58.753.809,54	54.978.240,58	3.775.568,96	25.093.743,78

(2015)

Pág. 31

## ESTADO DE LIQUIDACIÓN DEL PRESUPUESTO

## I. LIQUIDACIÓN DEL PRESUPUESTO DE GASTOS

APLICACIÓN PRESUP.	DESCRIPCIÓN	CRÉDITOS PRESUPUESTARIOS			GASTOS COMPROMET.	OBLIGACIONES RECONOCIDAS NETAS	PAGOS	OBLIGACIONES PENDIENTES DE PAGO A 31 DE DICIEMBRE	REMANENTES DE CRÉDITO	
		INICIALES	MODIFICACIONES	DEFINITIVAS						
4190	4791155	SUBV.EXCEP.A EMPRESAS PRIVADAS (REM.)		6.000,00	6.000,00	6.000,00	6.000,00			
4190	48900	AGRICULT.,GAND.E PESCA. SUBVENCIONS	55.143,00	200.000,00	255.143,00	203.046,84	3.000,00	3.000,00	252.143,00	
4190	4890055	AGRICULT.,GAND.E PESCA. SUBVENCIONS (REM.)		36.943,00	36.943,00	36.943,00	28.623,00	25.623,00	3.000,00	
4190	48910	AGRICULT.,GAND.E PESCA. OTRAS TRANSFERENCIAS	176.165,31	10.500,00	186.665,31	182.665,50			186.665,31	
4190	4891055	AGRICULT.,GAND.E PESCA. OTRAS TRANSFERENCIAS (REM.)		173.904,55	173.904,55	173.904,55	173.904,54	86.952,27	86.952,27	
4190	48911	AGRICULT.,GAND.E PESCA. SUBV.EXCEP.A ENTID SEN FIN DE		28.060,00	28.060,00	26.050,00			28.060,00	
4190	4891155	SUBV.EXCEP.A ENTIDADES SEN FIN DE LUCRO (REM.)		17.000,00	17.000,00	16.089,46	16.089,46	16.089,46	910,54	
4190	789	AGRICULT.,GAND.E PESCA. OTRAS TRANSFERENCIAS	100.000,00	600.000,00	700.000,00	552.885,07			700.000,00	
4190	78955	AGRICULT.,GAND.E PESCA. OTRAS TRANSFERENCIAS (REM.)		6.000,00	6.000,00	6.000,00	6.000,00	6.000,00		
4300	120	AADMON.XRAL.COMERCIO, TURISMO E PEMES. RET.BASICAS FUNCIONAR	53.137,74		53.137,74	41.008,60	41.008,60	41.008,60	12.129,14	
4300	121	ADMON.XRAL.COMERCIO, TURISMO E PEMES. RET.COMPLEM.FUNC.	59.370,36		59.370,36	54.765,30	54.765,30	54.765,30	4.605,06	
4300	130	ADMON.XRAL.COMERCIO, TURISMO E PEMES. PERSOAL LABORAL FIXO	14.252,38		14.252,38	21.188,36	21.188,36	21.188,36	-6.935,98	
4300	150	ADMON.XRAL.COMERCIO, TURISMO E PEMES. PRODUCTIVIDADE	10.600,85		10.600,85	5.627,21	5.627,21	2.508,63	3.118,58	
4300	151	ADMON.XRAL.COMERCIO, TURISMO E PEMES. GRATIFICACIONES	1.252,70		1.252,70				1.252,70	
4300	16000	ADMON.XRAL.COMERCIO, TURISMO E PEMES. SEGURIDADE SOCIAL	41.830,96		41.830,96	30.379,03	27.908,05	27.908,05	13.922,91	
4300	1600055	ADMON.XRAL.COMERCIO, TURISMO E PEMES. SEGURIDADE SOCIAL(REM)		5.084,38	5.084,38	5.084,38	2.587,16	2.587,16	2.497,22	
4300	164	ADMON.XRAL.COMERCIO, TURISMO E PEMES. COMPLEM. FAMILIAR								
4300	216	ADMON.XRAL.COMERCIO, TURISMO E PEMES. REP.MANT.E CONS.EQ.INF	500,00		500,00				500,00	
4300	22000	ADMON.XRAL.COMERCIO, TURISMO E PEMES. MATERIAL DE OFICINA	1.000,00		1.000,00	195,04	195,04	195,04	804,96	
4300	22001	ADMON.XRAL.COMERCIO, TURISMO E PEMES. PRENSA,REVISTAS,LIBROS	1.000,00		1.000,00				1.000,00	
4300	23020	ADMON.XRAL.COMERCIO, TURISMO E PEMES. AX.CUSTO PERS.NO DIREC	2.000,00		2.000,00	535,84	535,84	535,84	1.464,16	
4300	23120	ADMON.XRAL.COMERCIO, TURISMO E PEMES. LOCOM. PERSOAL NON DIR	1.000,00		1.000,00	680,58	680,58	680,58	319,42	
4300	626	ADMON.XRAL.COMERCIO, TURISMO E PEMES. INV..EQ. INFORMATICOS	2.400,00		2.400,00				2.400,00	
		<b>Suma</b>	45.536.367,45	39.914.331,10	85.450.698,55	77.943.242,32	59.141.922,68	55.273.282,87	3.868.639,81	26.308.775,87

(2015)

Pág. 32

## ESTADO DE LIQUIDACIÓN DEL PRESUPUESTO

## I. LIQUIDACIÓN DEL PRESUPUESTO DE GASTOS

APLICACIÓN PRESUP.	DESCRIPCIÓN	CRÉDITOS PRESUPUESTARIOS			GASTOS COMPROMET.	OBLIGACIONES RECONOCIDAS NETAS	PAGOS	OBLIGACIONES PENDIENTES DE PAGO A 31 DE DICIEMBRE	REMANENTES DE CRÉDITO	
		INICIALES	MODIFICACIONES	DEFINITIVAS						
4311	48903	FEIRAS. FUNDACION FEIRAS E EXPOSICIONS.	69.000,00	869,00	69.869,00	66.868,08	45.868,08	45.868,08	24.000,92	
4311	48911	SUBV.EXCEP.A ENTIDADES SEN FIN DE LUCRO				3.000,00				
4312	6500555	MERCADOS, ABASTOS E LONXAS. OBRAS CANON HIDROLECT.(REM.)		8.005,32	8.005,32				8.005,32	
4320	22601	ORD.E PROM.TURISTICA. PROTOCOL.REPRES.	3.000,00		3.000,00				3.000,00	
4320	22602	ORD.E PROM.TURISTICA. PUBLIC. E PROPAGANDA	150.000,00	-40.000,00	110.000,00	134.394,55	127.487,85	102.994,81	24.493,04	
4320	2260255	ORD.E PROM.TURISTICA. PUBLICIDADE E PROPAGANDA (REM.)		12.071,12	12.071,12	12.071,12	12.071,11	12.071,11	0,01	
4320	22606	ORD.E PROM.TURISTICA. REUNIONS, CONFER.E CURSOS	10.000,00		10.000,00	3.000,00	3.000,00	3.000,00	7.000,00	
4320	22609	ORD.E PROM.TURISTICA. ACTIVIDADE CULT. E DEPORTIVAS				3.350,00	3.350,00	3.350,00	-3.350,00	
4320	22699	ORD.E PROM.TURISTICA. OUTROS GASTOS DIVERSOS	62.500,00	-56.900,00	5.600,00	4.728,01	4.728,01	4.728,01	871,99	
4320	22706	ORD.E PROM.TURISTICA. TRAB.O EMP.EST.E TRAB.TECNIC	5.000,00		5.000,00				5.000,00	
4320	2270655	ORD.E PROM.TURISTICA. TRAB.O EMP. EST.E TRAB.TECN.(REM.)		11.660,43	11.660,43	11.660,43	11.660,43	11.660,43		
4320	22799	ORD.E PROM.TURISTICA. TRAB. REALIZ POR OT EMPRES	37.500,00		37.500,00				37.500,00	
4320	2279955	ORD.E PROM.TURISTICA. OUTROS TRAB .O.EMPRESAS (REM.)		3.698,97	3.698,97	3.698,97	1.622,61	1.622,61	2.076,36	
4320	46200	ORD.E PROM.TURISTICA. TR.CTES.A CONCELLOS	205.164,00		205.164,00	190.164,00	151.864,00	87.700,00	64.164,00	
4320	4620055	ORD.E PROM.TURISTICA. TR.CTES.A CONCELLOS (REM.)		126.336,00	126.336,00	117.644,26	117.644,26	117.644,26	8.691,74	
4320	46211	ORD.E PROM.TURISTICA. SUBV.EXCEP.A ENT.LOCAIS.CONCELLOS				6.000,00	3.000,00	3.000,00	-3.000,00	
4320	46700	ORD.E PROM.TURISTICA. TRANSF.CTES. A CONSORCIOS	20.000,00		20.000,00	20.000,00	12.000,00	12.000,00	8.000,00	
4320	4670055	ORD.E PROM.TURISTICA. TRANSF.CTES. A CONSORCIOS (REM.)		8.000,00	8.000,00	8.000,00	8.000,00	8.000,00		
4320	48900	ORD.E PROM.TURISTICA. SUBVENCIONS	93.500,00		93.500,00	75.500,00	43.500,00	43.500,00	50.000,00	
4320	4890055	ORD.E PROM.TURISTICA. SUBVENCIONS (REM.)		28.500,00	28.500,00	24.246,97	24.246,97	24.246,97	4.253,03	
4320	48910	ORD.E PROM.TURISTICA. TRANSFERENCIAS	39.021,32		39.021,32	27.000,00	27.000,00	21.000,00	6.000,00	
4320	48911	ORD.E PROM.TURISTICA. SUBV.EXCEP.A ENTID.SEN FIN DE LUCRO								
4320	609	ORD.E PROM.TURISTICA. INVEST.OUTRAS INFRAESTRUCT.	20.000,00		20.000,00	528,77			20.000,00	
		<b>Suma</b>	46.251.052,77	40.016.571,94	86.267.624,71	78.655.097,48	59.738.966,00	55.775.669,15	3.963.296,85	26.528.658,71

(2015)

Pág. 33

## ESTADO DE LIQUIDACIÓN DEL PRESUPUESTO

## I. LIQUIDACIÓN DEL PRESUPUESTO DE GASTOS

APLICACIÓN PRESUP.	DESCRIPCIÓN	CRÉDITOS PRESUPUESTARIOS			GASTOS COMPROMET.	OBLIGACIONES RECONOCIDAS NETAS	PAGOS	OBLIGACIONES PENDIENTES DE PAGO A 31 DE DICIEMBRE	REMANENTES DE CRÉDITO	
		INICIALES	MODIFICACIONES	DEFINITIVAS						
4320	632	ORD.E PROM.TURISTICA. INVEST.REPOS.EDIFICIOS E OUTRAS			989,32	989,32	989,32		-989,32	
4320	63255	ORD.E PROM.TURISTICA. INV.REPOS.EDIFICIOS (REM.)	91.807,00	91.807,00	91.782,51	91.782,39	91.782,39		24,61	
4320	6500755	ORD.E PROM.TURISTICA. GTS. INVES..X.PARA O.ENTES PUB. (REM)	260.000,00	260.000,00	91.736,40	91.736,40	91.736,40		168.263,60	
4320	65009	ORD.E PROM.TURISTICA. OUTROS INVESTIMENTOS			1.736,24	1.736,24	1.736,24		-1.736,24	
4320	762	ORD.E PROM.TURISTICA. TRANSF.CAPITAL A CONCELLOS	170.000,00	1.900,00	171.900,00	58.923,58	33.000,00	33.000,00	138.900,00	
4320	76255	ORD.E PROM.TURISTICA. TRANSF.CAPITAL A CONCELLOS (REM.)		20.000,00	20.000,00	19.567,76	19.567,76	19.567,76	432,24	
4320	789	ORD.E PROM.TURISTICA. OUTRAS TRANSFERENCIAS	130.000,00		130.000,00	115.000,00	101.000,00	85.000,00	16.000,00	29.000,00
4320	78955	ORD.E PROM.TURISTICA. OUTRAS TRANSFERENCIAS (REM.)		9.000,00	9.000,00	9.000,00	9.000,00	9.000,00		
4321	213	RUTAS FLUVIAIS. REP.,MANT.E CONS.MAQUINARIA	1.200,00		1.200,00	445,59	445,59	445,59		754,41
4321	216	RUTAS FLUVIAIS. EQUIPOS PARA PROCESOS DE INFORMACION				840,00	840,00	720,00	120,00	-840,00
4321	22000	RUTAS FLUVIAIS. MAT.DE OFIC.ORDIN NO INVENTARIABLE	2.000,00		2.000,00	1.021,20	1.021,20	1.021,20		978,80
4321	22100	RUTAS FLUVIAIS. SUBMIN.ENERXIA ELECTRICA	35.100,00		35.100,00	30.900,00	19.198,22	19.198,22		15.901,78
4321	2210055	RUTAS FLUVIAIS. SUBMIN.ENERXIA ELECTRICA (REM.)		12.493,78	12.493,78	12.493,78	4.783,52	4.783,52		7.710,26
4321	22103	RUTAS FLUVIAIS. SUMINISTRO COMBUSTIB.Y CARBURANTES	35.000,00		35.000,00	27.530,49	27.530,49	27.530,49		7.469,51
4321	22203	RUTAS FLUVIAIS. GTOS.COMUNICACION. TELEX Y TELEFAX	1.000,00		1.000,00					1.000,00
4321	223	RUTAS FLUVIAIS. TRANSPORTES	2.000,00		2.000,00					2.000,00
4321	224	RUTAS FLUVIAIS. PRIMAS DE SEGUROS	15.000,00		15.000,00					15.000,00
4321	22500	RUTAS FLUVIAIS. TRIBUTOS ESTATAIS	6.000,00		6.000,00	315,29	315,29	315,29		5.684,71
4321	22502	RUTAS FLUVIAIS. TRIBUTOS DE ENTIDADES LOCAIS	5.500,00		5.500,00	200,60	200,60	150,79	49,81	5.299,40
4321	22602	RUTAS FLUVIAIS. PUBLICIDADE E PROPAGANDA	16.400,00		16.400,00	1.066,00	1.066,00	1.066,00		15.334,00
4321	22706	RUTAS FLUVIAIS. ESTUDIOS E TRABALLOS TÉCNICOS				3.087,60	3.087,60	3.087,60		-3.087,60
4321	22799	RUTAS FLUVIAIS. TRAB.OUTRAS EMPRESAS	500.000,00		500.000,00	479.041,80	449.948,44	193.754,32	256.194,12	50.051,56
4321	2279955	RUTAS FLUVIAIS. OUTROS TRAB .O.EMPRESAS (REM.)		42.589,13	42.589,13	42.589,13	42.589,13	42.589,13		
4321	609	RUTAS FLUVIAIS. OUTROS INV. NOVOS EN INFRAESTR.				9.743,47				
		<b>Suma</b>	47.170.252,77	40.454.361,85	87.624.614,62	79.653.108,24	60.638.804,19	56.403.143,41	4.235.660,78	26.985.810,43

(2015)

Pág. 34

## ESTADO DE LIQUIDACIÓN DEL PRESUPUESTO

## I. LIQUIDACIÓN DEL PRESUPUESTO DE GASTOS

APLICACIÓN PRESUP.			DESCRIPCIÓN	CRÉDITOS PRESUPUESTARIOS			GASTOS COMPROMET.	OBLIGACIONES RECONOCIDAS NETAS	PAGOS	OBLIGACIONES PENDIENTES DE PAGO A 31 DE DICIEMBRE	REMANENTES DE CRÉDITO
				INICIALES	MODIFICACIONES	DEFINITIVAS					
	4321	62255	RUTAS FLUVIAIS. INV.EDIFICIOS E O.CONST.(REM.)		119,79	119,79	119,79				119,79
	4321	640	RUTAS FLUVIAIS. INV. CARÁCTER INMATERIAL				4.450,00				
	4330	22602	DESENV.EMPRESARIAL. GASTOS PUBLIC.E PROPAG.	8.000,00		8.000,00	2.384,43	2.384,43	2.384,43		5.615,57
	4330	22606	DESENV.EMPRESARIAL. REUNIONS, CONFERENCIAS E CURSO	40.000,00		40.000,00	14.497,27	1.590,77	1.590,77		38.409,23
	4330	22699	DESENV.EMPRESARIAL. OUTROS GASTOS DIVERSOS	25.130,00		25.130,00					25.130,00
	4330	2269955	DESENV.EMPRESARIAL. OUTROS GASTOS DIVERSOS (REM.)		39.766,65	39.766,65	39.766,65	39.766,65	39.766,65		
	4330	22799	DESENV. EMPRESARIAL. OUTROS GASTOS EMPR. E PROFESIONAIS				14.541,28				
	4330	48900	DESENV.EMPRESARIAL. SUBV.ENTIDADES SEN FIN DE LUCRO	100.000,00	266.677,00	366.677,00	266.677,00	82.257,00	82.257,00		284.420,00
	4330	48911	DESENV.EMPRESARIAL. SUBV.EXCEP.A ENTIDADES SEN FIN DE LUCRO		66.254,08	66.254,08	162.254,08	107.254,08	107.254,08		-41.000,00
	4330	4891155	SUBV.EXCEP.A ENTIDADES SEN FIN DE LUCRO (REM.)		41.000,00	41.000,00	41.000,00	41.000,00	41.000,00		
	4330	789	DESENV.EMPRESARIAL. A FAMILIAS E INST. SIN FIN LUCRO	125.000,00	-122.991,08	2.008,92					2.008,92
	4500	120	ADMON.XERAL.INFRAEST. RETRIB.BASICAS FUNCIONARIOS	605.872,57	20.000,00	625.872,57	569.528,55	569.528,55	569.528,55		56.344,02
	4500	121	ADMON.XERAL.INFRAEST. RETRIB.COMPLEM.FUNCION.	761.432,00	36.650,00	798.082,00	732.056,16	732.056,16	732.056,16		66.025,84
	4500	130	ADMON.XERAL.INFRAEST. PERSOAL LABORAL FIXO	169.366,18		169.366,18	136.783,83	136.783,83	136.783,83		32.582,35
	4500	131	ADMON.XERAL INFRAEST. LABORAL TEMPORAL.				59.476,35	59.476,35	59.476,35		-59.476,35
	4500	150	ADMON.XERAL.INFRAEST. PRODUTIVIDADE	128.510,22		128.510,22	88.587,41	88.587,41	45.577,36	43.010,05	39.922,81
	4500	151	ADMON.XERAL.INFRAEST. GRATIFICACIONES	140.224,02		140.224,02	139.193,55	139.193,55	139.193,55		1.030,47
	4500	16000	ADMON.XERAL.INFRAEST. SEGURIDADE SOCIAL	552.348,29	-42.620,27	509.728,02	536.530,76	476.244,32	476.244,32		33.483,70
	4500	1600055	ADMON.XERAL.INFRAEST. SEGURIDADE SOCIAL (REM.)		37.316,48	37.316,48	37.316,48	37.316,48	37.316,48		
	4500	164	ADMON.XERAL.INFRAEST. COMPLEMENTO FAMILIAR	5.353,38		5.353,38	810,31	810,31	810,31		4.543,07
	4500	212	ADMON.XERAL.INFRAEST. REP.E MANT.EDIFICIOS	4.253,15		4.253,15	242,00	242,00	242,00		4.011,15
	4500	213	ADMON.XERAL.INFRAEST. REP.E MANT.MAQUINARIA	800,00		800,00	1.004,30	1.004,30	1.004,30		-204,30
	4500	215	ADMON.XERAL.INFRAEST. REP.E MANT.MOBILIARIO	5.000,00		5.000,00	1.918,62	1.768,62	1.768,62		3.231,38
			<b>Suma</b>	49.841.542,58	40.796.534,50	90.638.077,08	82.502.247,06	63.156.069,00	58.877.398,17	4.278.670,83	27.482.008,08

(2015)

Pág. 35

## ESTADO DE LIQUIDACIÓN DEL PRESUPUESTO

## I. LIQUIDACIÓN DEL PRESUPUESTO DE GASTOS

APLICACIÓN PRESUP.	DESCRIPCIÓN	CRÉDITOS PRESUPUESTARIOS			GASTOS COMPROMET.	OBLIGACIONES RECONOCIDAS NETAS	PAGOS	OBLIGACIONES PENDIENTES DE PAGO A 31 DE DICIEMBRE	REMANENTES DE CRÉDITO	
		INICIALES	MODIFICACIONES	DEFINITIVAS						
4500	21555	ADMON.XERAL.INFRAEST. REP.,MANT.E CONS. MOBILIARIO (REM.)		1.682,89	1.682,89	1.536,87	1.386,87	1.386,87	296,02	
4500	216	ADMON.XERAL.INFRAEST. REP.E MANT.EQUIPOS INFORMAT.	5.000,00		5.000,00	3.236,75	3.236,75	3.236,75	1.763,25	
4500	22000	ADMON.XERAL.INFRAEST. MATERIAL DE OFICINA	1.000,00		1.000,00				1.000,00	
4500	22001	ADMON.XERAL INFRAEST. PRENSA, REVISTAS, LIBROS E O	1.000,00		1.000,00	728,40	728,40	728,40	271,60	
4500	22002	ADMON.XERAL.INFRAEST. MATERIAL INFORMÁT. NO INVENTARIABLE				1.387,87	1.387,87	1.387,87	-1.387,87	
4500	22102	ADMON.XERAL INFRAEST. SUUMINISTRO GAS	31.000,00		31.000,00	25.000,00	14.706,73	14.706,73	16.293,27	
4500	2210255	ADMON.XERAL.INFRAEST. SUBMINISTRO GAS (REM.)		12.069,75	12.069,75	12.069,75	11.406,93	11.406,93	662,82	
4500	22104	ADMON.XERAL.INFRAEST. SUBMINISTRO VESTIARIO	3.000,00		3.000,00	10.675,16			3.000,00	
4500	22500	ADMON.XERAL INFRAEST. TRIBUTOS ESTATAIS	2.000,00		2.000,00	69,64	69,64	69,64	1.930,36	
4500	22602	ADMON.XERAL INFRAEST. PUBLICIDADE E PROPAGANDA	11.000,00		11.000,00				11.000,00	
4500	22603	ADMON.XERAL INFRAEST. PUBLIC.EN DIARIOS OFICIAIS	3.000,00		3.000,00				3.000,00	
4500	22699	ADMON.XERAL INFRAEST. OTROS GASTOS DIVERSOS	20.000,00		20.000,00	4.980,70	4.980,70	4.550,70	430,00	
4500	22700	ADMON.XERAL INFRAEST. TRAB.O.EMP. LIMPEZA E ASEO	26.437,18		26.437,18	26.437,18	24.234,10	19.827,90	4.406,20	
4500	2270055	ADMON.XERAL.INFRAEST. TRAB.O.EMP. LIMPEZA E ASEO (REM.)		7.196,79	7.196,79	7.196,79	7.196,79	7.196,79		
4500	22706	ADMON.XERAL INFRAEST. ESTUDOS E TRABALLOS TECNICOS	121.000,00	-61.298,15	59.701,85	59.701,85	21.852,54	21.852,54	37.849,31	
4500	23020	ADMON.XERAL INFRAEST. AXUDAS CUSTO PERS.NON DIRECT	125.000,00	-50.829,03	74.170,97	46.614,34	46.614,34	46.614,34	27.556,63	
4500	23120	ADMON.XERAL INFRAEST. LOCOMOCION PERS.NON DIRECT.	7.000,00		7.000,00	20.939,52	20.939,52	20.939,52	-13.939,52	
4500	352	ADMON.XERAL INFRAEST. XUROS DE DEMORA	30.000,00	-30.000,00						
4500	633	ADMON.XERAL INFRAEST. INVEST.REPOS.MAQUINARIA	3.000,00		3.000,00				3.000,00	
4500	636	ADMON.XERAL INFRAEST. INVEST.REPOS.EQUIPOS INFORM.	1.500,00		1.500,00				1.500,00	
4500	641	ADMON.XERAL.INFRAEST. APLICACIONES INFORMATICAS				1.083,53	1.083,53	1.083,53	-1.083,53	
4530	210	ESTRADAS. REP.,MANT.E CONS. INFRAEST.E BENS NATUR.	1.500.000,00	232.127,18	1.732.127,18	1.436.980,29	1.404.812,15	1.352.097,47	52.714,68	
4530	21055	ESTRADAS. REP.,MANT.E CONS.INFRAEST.(REMANENTES)		55.333,92	55.333,92	55.033,92	55.033,92	55.033,92	300,00	
		<b>Suma</b>	51.732.479,76	40.962.817,85	92.695.297,61	84.215.919,62	64.775.739,78	60.439.518,07	4.336.221,71	27.919.557,83



(2015)

Pág. 36

## ESTADO DE LIQUIDACIÓN DEL PRESUPUESTO

## I. LIQUIDACIÓN DEL PRESUPUESTO DE GASTOS

APLICACIÓN PRESUP.			DESCRIPCIÓN	CRÉDITOS PRESUPUESTARIOS			GASTOS COMPROMET.	OBLIGACIONES RECONOCIDAS NETAS	PAGOS	OBLIGACIONES PENDIENTES DE PAGO A 31 DE DICIEMBRE	REMANENTES DE CRÉDITO
				INICIALES	MODIFICACIONES	DEFINITIVAS					
4530	600		ESTRADAS. INVERSIONES EN TERRENOS (EXPROPIACIONES)	100.000,00		100.000,00	12.936,72	12.936,72	12.936,72		87.063,28
4530	609		ESTRADAS. OUTROS INVESTIM.EN INFRAEST.	100.000,00	-100.000,00						
4530	60955		ESTRADAS. OUTROS INVEST.INFRAEST.(REM.)		3.265,37	3.265,37	3.265,37				3.265,37
4530	619		ESTRADAS. OUTROS INVESTIM.REPOS.INFRAESTRUCT.	4.150.623,80	-378.000,00	3.772.623,80	3.271.744,06	2.176.527,95	1.975.765,93	200.762,02	1.596.095,85
4530	61955		ESTRADAS. OUTRAS INV.REPOS.INFRAEST.(REMAN.)		3.942.930,88	3.942.930,88	3.828.542,08	3.825.497,29	3.277.595,97	547.901,32	117.433,59
4530	762		ESTRADAS. TRANSF.CAPITAL A CONCELLOS	466.689,26	-74.696,36	391.992,90	391.992,90	391.992,90		391.992,90	
4530	76255		ESTRADAS. TRANSF.CAPITAL A CONCELLOS (REM)		74.696,36	74.696,36	74.696,36	74.696,36		74.696,36	
4531	619		PLAN DE OBRAS E SERVICIOS. INVEST. INFRAEST.E BENS				1.273.599,13	776.768,82	730.024,54	46.744,28	-776.768,82
4531	61955		P.O.S. OUTRAS INV.REPOS.INFRAEST.(REMAN.)		1.010.203,71	1.010.203,71	1.010.203,70	1.010.203,70	1.005.063,42	5.140,28	0,01
4531	65000		P.O.S.	3.010.365,96	-2.012.165,84	998.200,12					998.200,12
4531	6500055		PLAN OBRAS E SERVICIOS (REMANENTES)		520.873,70	520.873,70	494.550,18	490.778,98	490.778,98		30.094,72
4540	762		A Ayuntamientos		170.094,24	170.094,24	169.316,46				170.094,24
4540	781		INFRAEST.INTS.VECIÑAL. A FAMILIAS E INST.SEN FIN LUCRO		101.094,87	101.094,87					101.094,87
4540	789		INFRAEST.DE INTS.VECIÑAL. A FAMIL.E INST.SIN FIN LU	2.200.000,00	-1.450.000,00	750.000,00	86.539,98	31.840,00	6.840,00	25.000,00	718.160,00
4540	78933		INFRAEST.DE INTS.VECIÑAL. A FAMIL.E INST.SIN FIN LU				6.254,19				
4540	78955		INFRAEST.DE INTS.VECIÑAL. A FAMIL.E INST.SIN FIN LU (REM.)		2.200.000,00	2.200.000,00	2.162.513,77	1.834.319,03	1.340.734,32	493.584,71	365.680,97
4590	789		OUTRAS INFRAESTRUCTURAS. OUTRAS TRANSFERENCIAS		850.000,00	850.000,00					850.000,00
4630	22602		PUBLICIDADE E PROPAGANDA		22.264,00	22.264,00	22.264,00	22.264,00	22.264,00		
4630	2269955		INVEST.CIENT.,REC.E APLIC.-OUTROS GASTOS DIVERSOS (REM.)		16.214,00	16.214,00	16.214,00	16.214,00	16.214,00		
4630	481		INV. CIENTIF.,TECN.E APLICADA. PREMIOS, BECAS E PENSIONS EST				25.064,94				
4630	48900		INV. CIENTIF.,TECN.E APLICADA. SUBVENCIONS	304.000,00	-22.264,00	281.736,00	113.500,00				281.736,00
4630	4890055		INV. CIENTIF.,TECN.E APLICADA. SUBVENCIONS (REM.)		61.500,00	61.500,00	61.235,72	47.735,72	39.000,00	8.735,72	13.764,28
4630	48911		INVEST.CIENT.,TÉNC.E APLIC. SUBV.EXCEP.ENT.SIN FIN LUCRO				59.940,00				
4630	4891155		INVEST.CIENT.,TÉNC.E APLIC. SUBV.EXCEP.ENT.SIN FIN LUCRO(REM)		8.497,00	8.497,00	8.497,00	8.497,00	8.497,00		
			<b>Suma</b>	62.064.158,78	45.907.325,78	107.971.484,56	97.308.790,18	75.496.012,25	69.365.232,95	6.130.779,30	32.475.472,31

(2015)

Pág. 37

## ESTADO DE LIQUIDACIÓN DEL PRESUPUESTO

## I. LIQUIDACIÓN DEL PRESUPUESTO DE GASTOS

APLICACIÓN PRESUP.			DESCRIPCIÓN	CRÉDITOS PRESUPUESTARIOS			GASTOS COMPROMET.	OBLIGACIONES RECONOCIDAS NETAS	PAGOS	OBLIGACIONES PENDIENTES DE PAGO A 31 DE DICIEMBRE	REMANENTES DE CRÉDITO
				INICIALES	MODIFICACIONES	DEFINITIVAS					
4910	131		SOC. INFORMACION. LABORAL TEMPORAL.				8.966,38	8.966,38	8.966,38		-8.966,38
4910	150		SOC. INFORMACION. PRODUCTIVIDADE				3.023,70	3.023,70	1.342,22	1.681,48	-3.023,70
4910	151		SOC. INFORMACION. GRATIFICACIONES								
4910	16000		SOC. INFORMACION. SEGURIDADE SOCIAL	6.403,64		6.403,64	3.794,17	3.794,17	3.794,17		2.609,47
4910	216		SOC. INFORMACION. REP.,MANT.E CONS. EQ.INF	3.000,00		3.000,00					3.000,00
4910	223		SOC. INFORMACION. TRANSPORTES				8.470,00				
4910	22606		SOC. INFORMACION. REUNIONS, CONFER. E CURSOS	150.000,00		150.000,00	150.000,00				150.000,00
4910	22706		SOC. INFORMACION. ESTUDIOS E TRABALLOS TÉCNICOS	40.000,00	-30.000,00	10.000,00					10.000,00
4910	23020		SOC. INFORMACION. DO PERSOAL NON DIRECTIVO								
4910	23120		SOC. INFORMACION. DO PERSOAL NON DIRECTIVO								
4910	481		SOC. INFORMACION. PREMIOS, BECAS E PENS. EST. INVEST	36.000,00		36.000,00					36.000,00
4911	12055		INNOVATE 2 PROV. RETRIB.BASICAS FUNCIONARIOS (REM.)		5.427,09	5.427,09	5.423,68	5.423,68	5.423,68		3,41
4911	12155		INNOVATE 2 PROV. RETRIB.COMPLEM.FUNCIONARIOS		5.645,61	5.645,61	5.641,94	5.641,94	5.641,94		3,67
4911	150		INNOVATE2. PRODUCTIVIDADE				114,51	114,51	114,51		-114,51
4911	16000		INNOVATE 2 PROV. SEGURIDADE SOCIAL				587,19	587,19	587,19		-587,19
4911	1600055		INNOVATE 2 PROV. SEG.SOCIAL A CGO.EMPLEADOR (REM.)		4.576,98	4.576,98	4.558,62	4.558,62	4.558,62		18,36
4911	2260255		INNOVATE 2 PROV. PUBLICIDADE E PROPAGANDA (REM.)		272.092,70	272.092,70	272.092,69	272.092,69	272.092,69		0,01
4911	2260655		INNOVATE2 PROV. REUNIONS, CONFE.E CURSOS (REM.)		50.901,28	50.901,28	50.901,28	50.901,28	50.901,28		
4911	2269955		INNOVATE 2. OUTROS GASTOS DIVERSOS (REM.)		183.154,48	183.154,48	182.679,08	182.679,08	182.679,08		475,40
4911	2270655		INNOVATE 2 PROV. TRAB.O EMP. EST.E TRAB.TECN.(REM.)		627.202,00	627.202,00	627.202,00	627.202,00	627.202,00		
4911	2279955		INNOVATE 2 PROV. OUTROS TRAB .O.EMPRESAS (REM.)		11.248,45	11.248,45	11.248,45	11.248,45	11.248,45		
4911	622		INVESTIMENTO NOVO EN EDIFICIOS E OUTRAS CONTRUÇÕES		4.852,76	4.852,76					4.852,76
4911	62255		INNOVATE2 PROV. INV.EDIFICIOS E O.CONST.(REM.)				173.536,20	173.536,20	173.536,20		-173.536,20
4911	64055		INNOVATE 2 PROV. INV.CARACTER INMATERIAL (REMANENTES)		5.976.498,90	5.976.498,90	4.926.281,01	4.926.281,01	4.926.281,01		1.050.217,89
			<b>Suma</b>	62.299.562,42	53.114.088,30	115.413.650,72	104.049.852,33	82.078.604,40	75.946.143,62	6.132.460,78	33.335.046,32

(2015)

Pág. 38

## ESTADO DE LIQUIDACIÓN DEL PRESUPUESTO

## I. LIQUIDACIÓN DEL PRESUPUESTO DE GASTOS

APLICACIÓN PRESUP.			DESCRIPCIÓN	CRÉDITOS PRESUPUESTARIOS			GASTOS COMPROMET.	OBLIGACIONES RECONOCIDAS NETAS	PAGOS	OBLIGACIONES PENDIENTES DE PAGO A 31 DE DICIEMBRE	REMANENTES DE CRÉDITO
				INICIALES	MODIFICACIONES	DEFINITIVAS					
4911	64155		INNOVATE 2 PROV. GTS.EN APLIC.INFORMATICAS (REM.)		95.162,27	95.162,27	306.541,25	306.541,25	306.541,25		-211.378,98
4911	6500955		INNOVATE 2 PROV. OUTROS INVERSIONES (REM.)		13.637,27	13.637,27	97.258,62	97.258,62	97.258,62		-83.621,35
9120	100		ORG.GOBERNO. RETRIB.BASICAS E OTRAS REMUNER.	721.880,88		721.880,88	615.126,38	615.126,38	615.126,38		106.754,50
9120	110		ORG.GOBERNO. RETRIB.BASICAS E O.REM.PERS.EVENTUAL	670.980,66		670.980,66	507.645,85	507.645,85	507.645,85		163.334,81
9120	120		ORG.GOBERNO. RETRIB.BASICAS FUNCIONARIOS	33.584,70		33.584,70	51.546,86	43.079,36	43.079,36		-9.494,66
9120	121		ORG.GOBERNO. RETRIB.COMPLEM.FUNCIONARIOS	45.950,38		45.950,38	66.254,52	66.254,52	66.254,52		-20.304,14
9120	150		ORG.GOBERNO. PRODUCTIVIDADE	62.764,87		62.764,87	14.199,08	14.199,08	7.757,28	6.441,80	48.565,79
9120	151		ORG.GOBERNO. GRATIFICACIONES	885,57		885,57					885,57
9120	16000		ORG.GOBERNO. SEGURIDADE SOCIAL	247.670,19		247.670,19	307.072,72	291.729,04	291.729,04		-44.058,85
9120	1600055		ORG.GOBERNO. SEGURIDADE SOCIAL (REM.)		56.608,21	56.608,21	56.608,21	28.008,28	28.008,28		28.599,93
9120	164		ORG. GOBERNO. COMPLEMENTO FAMILIAR								
9120	215		ORG.GOBERNO. REP.,MANT.E CONS. MOBILIARIO	3.000,00		3.000,00					3.000,00
9120	216		ORG.GOBERNO. REP.,MANT.E CONS.EQUIPOS INFORMAT.	1.500,00		1.500,00					1.500,00
9120	22000		ORG.GOBERNO. MATERIAL DE OFICINA	1.000,00		1.000,00	1.397,12	1.397,12	1.397,12		-397,12
9120	22001		ORG.GOBERNO. PRENSA,REVISTAS, LIBROS OTRAS PUB.	6.000,00		6.000,00	1.330,24	1.330,24	1.330,24		4.669,76
9120	224		ORG.GOBERNO. PRIMAS DE SEGUROS	10.000,00	-10.000,00						
9120	22601		ORG.GOBERNO. ATENCIONES PROTOCOLE REPRESENT.	120.000,00	-82.000,00	38.000,00	24.724,67	24.724,67	24.221,36	503,31	13.275,33
9120	22606		ORG.GOBERNO. REUNIONES, CONFER.E CURSOS	10.000,00	-10.000,00						
9120	22699		ORG.GOBERNO. OUTROS GASTOS DIVERSOS	75.000,00	35.000,00	110.000,00	135.207,43	135.207,43	130.207,43	5.000,00	-25.207,43
9120	22706		ORG.GOBERNO. TRAB.O.EMP. ESTUDOS E TRAB.TECNICOS	15.000,00	-9.000,00	6.000,00					6.000,00
9120	23000		ORG.GOBERNO. AXUDAS CUSTO MEMBROS ORG.GOB.	1.000,00		1.000,00					1.000,00
9120	23020		ORG.GOBERNO. AXUDAS CUSTO PERSOAL NON DIRECT.	1.000,00		1.000,00	14,11	14,11	14,11		985,89
9120	23100		ORG.GOBERNO. LOCOMOCION MEMBROS ORG.GOB	1.000,00		1.000,00					1.000,00
9120	23120		ORG.GOBERNO. LOCOMOCION PERSOAL NON DIRECT.	1.000,00		1.000,00	32,30	32,30	32,30		967,70
9120	233		ORG.GOBERNO. OUTRAS INDEMNIZACIONES	35.000,00		35.000,00	18.140,00	18.140,00	18.140,00		16.860,00
			<b>Suma</b>	64.363.779,67	53.108.333,78	117.472.113,45	105.946.410,44	83.922.751,40	77.778.345,51	6.144.405,89	33.549.362,05

(2015)

Pág. 39

## ESTADO DE LIQUIDACIÓN DEL PRESUPUESTO

## I. LIQUIDACIÓN DEL PRESUPUESTO DE GASTOS

APLICACIÓN PRESUP.			DESCRIPCIÓN	CRÉDITOS PRESUPUESTARIOS			GASTOS COMPROMET.	OBLIGACIONES RECONOCIDAS NETAS	PAGOS	OBLIGACIONES PENDIENTES DE PAGO A 31 DE DICIEMBRE	REMANENTES DE CRÉDITO
				INICIALES	MODIFICACIONES	DEFINITIVAS					
9120	482		ORG.GOBERNO. TRANSF.GRUPOS POLITICOS	594.000,00		594.000,00	591.200,00	589.400,00	589.400,00		4.600,00
9120	625		ORG.GOBERNO. INVEST.MOBILIARIO	1.500,00		1.500,00					1.500,00
9120	626		ORG.GOBERNO. INVEST.EQUIPOS INFORMATICOS	1.500,00		1.500,00					1.500,00
9200	120		ADMON.XERAL. RETRIB.BASICAS FUNCIONARIOS	2.088.070,12	-475.382,24	1.612.687,88	1.448.048,05	1.448.048,05	1.448.048,05		164.639,83
9200	121		ADMON.XERAL. RETRIB.COMPLEM.FUNCIONARIOS	3.039.092,56	-727.500,00	2.311.592,56	2.216.265,76	2.216.265,76	2.216.265,76		95.326,80
9200	130		ADMON.XERAL. PERSOAL LABORAL FIXO	282.328,45		282.328,45	350.063,98	350.063,98	350.063,98		-67.735,53
9200	131		ADMON.XERAL. LABORAL TEMPORAL.				76.671,06	76.671,06	76.671,06		-76.671,06
9200	150		ADMON.XERAL. PRODUTIVIDADE	452.390,27		452.390,27	309.865,25	309.865,25	160.121,51	149.743,74	142.525,02
9200	151		ADMON.XERAL. GRATIFICATIONS	57.087,50		57.087,50	6.119,61	6.119,61	6.119,61		50.967,89
9200	16000		ADMON.XERAL. SEGURIDADE SOCIAL	1.996.990,39	-817.400,00	1.179.590,39	1.100.198,73	1.007.064,18	1.007.064,18		172.526,21
9200	1600055		ADMON.XERAL. SEGURIDADE SOCIAL (REM.)		126.927,79	126.927,79	126.927,79	85.966,67	85.966,67		40.961,12
9200	164		ADMON.XERAL. COMPLEMENTO FAMILIAR	13.063,38		13.063,38	16.546,68	16.546,68	16.546,68		-3.483,30
9200	203		ADMON.XERAL. ARRDTO. MAQUINARIA	12.000,00		12.000,00	1.454,38	1.454,38	1.454,38		10.545,62
9200	206		ADMON.XERAL. ALUGUER EQUIPOS INFORMÁTICOS				11.096,46	8.759,55	7.789,70	969,85	-8.759,55
9200	212		ADMON.XERAL. REP.,MANT.E CONS.EDIFICIOS	90.000,00		90.000,00	44.253,97	41.219,71	39.114,07	2.105,64	48.780,29
9200	21255		ADMON. XERAL. REP.,MANT.E CONS. EDIFICIOS (REM.)		13.302,12	13.302,12	13.302,12	9.203,38	9.203,38		4.098,74
9200	213		ADMON.XERAL. REP.,MANT.E CONS.MAQUINARIA	5.000,00		5.000,00	1.684,33	1.684,33	1.684,33		3.315,67
9200	215		ADMON.XERAL. REP.,MANT.E CONS. MOBILIARIO	61.000,00		61.000,00	13.267,40	13.267,40	13.267,40		47.732,60
9200	21555		ADMON.XERAL. REP.,MANT.E CONS. MOBILIARIO (REM.)		35.704,46	35.704,46	32.395,41	32.272,66	32.272,66		3.431,80
9200	216		ADMON.XERAL. REP.,MANT.E CONS.EQUIPOS INFORMAT.	60.171,00		60.171,00	85.901,27	74.884,04	74.826,55	57,49	-14.713,04
9200	21655		ADMON.XERAL. REP.,MANT.E CONS. EQ.INFORM. (REM.)		27.875,27	27.875,27	27.875,27	27.875,27	25.885,13	1.990,14	
9200	22000		ADMON.XERAL. MATERIAL DE OFICINA	55.090,00		55.090,00	63.303,47	63.303,47	61.996,85	1.306,62	-8.213,47
9200	2200055		ADMON.XERAL. MATERIAL OFICINA NON INVENT.(REM.)		1.990,32	1.990,32	1.990,32	1.980,55	1.980,55		9,77
9200	22001		ADMON.XERAL. PRENSA, REVISTAS, LIBROS, OUTRAS PUBL.	51.000,00		51.000,00	56.413,17	56.413,17	53.858,39	2.554,78	-5.413,17
9200	22002		ADMON.XERAL. MATERIAL INFORMAT. NON INVENT.	62.469,54		62.469,54	38.756,36	15.416,04	12.016,53	3.399,51	47.053,50
9200	2200255		ADMON.XERAL. MAT.INFORM.NON INVENT.(REM.)		38.350,48	38.350,48	26.965,23	26.965,23	26.965,23		11.385,25
			<b>Suma</b>	73.286.532,88	51.332.201,98	124.618.734,86	112.606.976,51	90.403.461,82	84.096.928,16	6.306.533,66	34.215.273,04

(2015)

Pág. 40

## ESTADO DE LIQUIDACIÓN DEL PRESUPUESTO

## I. LIQUIDACIÓN DEL PRESUPUESTO DE GASTOS

APLICACIÓN PRESUP.			DESCRIPCIÓN	CRÉDITOS PRESUPUESTARIOS			GASTOS COMPROMET.	OBLIGACIONES RECONOCIDAS NETAS	PAGOS	OBLIGACIONES PENDIENTES DE PAGO A 31 DE DICIEMBRE	REMANENTES DE CRÉDITO
				INICIALES	MODIFICACIONES	DEFINITIVAS					
9200	22100		ADMON.XERAL. SUBMIN.ENERXIA ELECTRICA	119.000,00		119.000,00	102.080,00	77.554,93	73.109,45	4.445,48	41.445,07
9200	2210055		ADMON.XERL. SUBMIN.ENERXIA ELECTRICA (REM.)		9.620,68	9.620,68	9.620,68	8.910,38	8.910,38		710,30
9200	22101		ADMON.XERAL. SUBMINISTRO AUGA	22.650,00		22.650,00	20.650,00	15.307,64	15.307,64		7.342,36
9200	2210155		ADMON.XERAL. SUBMINISTRO AUGA (REM.)		7.287,70	7.287,70	7.287,70	4.509,67	4.509,67		2.778,03
9200	22102		ADMON.XERAL. SUBMINISTRO GAS	64.000,00		64.000,00	59.500,00	42.373,29	42.373,29		21.626,71
9200	2210255		ADMON.XERAL. SUBMINISTRO GAS (REM.)		16.975,95	16.975,95	16.975,95	16.974,63	16.974,63		1,32
9200	22103		ADMON.XERAL. SUBMIN.COMBUSTIBLES E CARBURANTES	15.000,00		15.000,00	3.505,19	3.505,19	3.505,19		11.494,81
9200	22104		ADMON.XERAL. SUBMINISTRO VESTIARIO	16.000,00		16.000,00	2.670,32	2.670,32	2.670,32		13.329,68
9200	22105		ADMON.XERAL. SUBMIN. PRODUTOS ALIMENTICIOS	600,00		600,00					600,00
9200	22106		ADMON.XERAL. SUBMIN.PDTOS.FARMACEUT.E	6.000,00		6.000,00	2.271,16	2.271,16	635,10	1.636,06	3.728,84
9200	22110		ADMON.XERAL. SUBMINISTRO PDTOS.LIMPEZA E ASEO	6.000,00		6.000,00	2.643,81	2.643,81	2.643,81		3.356,19
9200	22111		ADMON.XERAL. SUBM.REPOSTOS MAQUINARIA E FERRAM.	7.500,00		7.500,00	5.996,56	5.996,56	5.996,56		1.503,44
9200	22199		ADMON.XERAL. OUTROS SUBMINISTROS				264,18	264,18	264,18		-264,18
9200	22200		ADMON.XERAL. COMUNICACIONES TELEFONICAS				636.875,25	518.769,17	518.769,17		-518.769,17
9200	2220055		ADMON.XERAL. TELECOMUNICACIONES (REM.)		76.883,83	76.883,83	76.883,83	44.859,61	44.859,61		32.024,22
9200	22201		ADMON.XERAL. COMUNICACIONES POSTAIS	405.000,00		405.000,00	439.551,72	429.285,14	416.724,71	12.560,43	-24.285,14
9200	2220155		ADMON.XERAL. COMUNICACIONES POSTAIS (REM.)		10.585,00	10.585,00	10.585,00	10.584,91	10.584,91		0,09
9200	22202		ADMON.XERAL. TELEGRAFICAS	245.000,00		245.000,00					245.000,00
9200	22203		ADMON.XERAL. INFORMATICAS	355.000,00	-88.623,68	266.376,32					266.376,32
9200	223		ADMON.XERAL. TRANSPORTES	6.000,00		6.000,00	5.638,84	5.638,84	5.257,44	381,40	361,16
9200	224		ADMON.XERAL. PRIMAS DE SEGUROS	34.961,00		34.961,00	32.680,79	972,04	972,04		33.988,96
9200	22502		ADMON.XERAL. TRIBUTOS DE ENTIDADES LOCAIS	43.000,00		43.000,00	39.462,46	39.462,46	39.314,20	148,26	3.537,54
9200	22602		ADMON.XERAL. PUBLICIDADE E PROPAGANDA	135.000,00		135.000,00	288.373,53	280.351,23	277.084,23	3.267,00	-145.351,23
9200	2260255		ADMON.XERAL. PUBLICIDADE E PROPAGANDA (REM.)		96.306,90	96.306,90	90.377,90	90.377,54	90.377,54		5.929,36
9200	22603		ADMON.XERAL. PUBLICACIONES DIARIOS OFICIAIS	12.000,00		12.000,00	2.334,13	2.334,13	2.334,13		9.665,87
			<b>Suma</b>	74.839.243,88	51.461.238,36	126.300.482,24	114.463.620,24	92.009.493,38	85.680.521,09	6.328.972,29	34.290.988,86

(2015)

Pág. 41

## ESTADO DE LIQUIDACIÓN DEL PRESUPUESTO

## I. LIQUIDACIÓN DEL PRESUPUESTO DE GASTOS

APLICACIÓN PRESUP.	DESCRIPCIÓN	CRÉDITOS PRESUPUESTARIOS			GASTOS COMPROMET.	OBLIGACIONES RECONOCIDAS NETAS	PAGOS	OBLIGACIONES PENDIENTES DE PAGO A 31 DE DICIEMBRE	REMANENTES DE CRÉDITO	
		INICIALES	MODIFICACIONES	DEFINITIVAS						
9200	22604	ADMON.XERAL. XURÍDICOS,CONTENCIOSOS	60.000,00		60.000,00	414,73	414,73	414,73	59.585,27	
9200	22606	ADMON.XERAL. REUNIONS, CONFERENCIAS E CURSOS	45.000,00		45.000,00	51.550,88	38.200,05	38.200,05	6.799,95	
9200	22607	ADMON.XERAL. OPOSICIONS E PROBAS SELECTIVAS	3.000,00		3.000,00	786,50	786,50	786,50	2.213,50	
9200	22699	ADMON.XERAL. OUTROS GASTOS DIVERSOS	50.000,00		50.000,00	93.638,56	85.754,28	79.949,28	5.805,00	
9200	22700	ADMON.XERAL. TRAB.O.EMP. LIMPEZA E ASEO	267.223,78		267.223,78	276.646,23	250.275,89	205.012,10	45.263,79	
9200	2270055	ADMON.XERAL. TRAB.O.EMP. LIMPEZA E ASEO (REM.)		72.573,68	72.573,68	72.573,68	72.573,65	72.573,65	0,03	
9200	22701	ADMON.XERAL. TRAB.OUTRAS EMP. SEGURIDADE	333.450,61		333.450,61	339.794,49	227.051,04	227.051,04	106.399,57	
9200	2270155	ADMON.XERAL. TRAB.O.EMP. SEGURIDADE (REM.)		76.878,89	76.878,89	76.878,89	76.878,88	76.878,88	0,01	
9200	22706	ADMON.XERAL. ESTUDOS E TRABALLOS TÉCNICOS	18.000,00	60.000,00	78.000,00	97.640,31	27.153,94	24.497,54	2.656,40	
9200	2270655	ADMON.XERAL. TRAB.O EMP. EST.E TRAB.TECN.(REM.)		1.000,00	1.000,00	1.000,00			1.000,00	
9200	22799	ADMON.XERAL. TRABALLOS REALIZ.OUTRAS EMP.	56.668,48	30.000,00	86.668,48	66.113,90	35.669,52	35.669,52	50.998,96	
9200	2279955	ADMON.XERAL. OUTROS TRAB .O.EMPRESAS (REM.)		4.837,30	4.837,30	4.837,30	4.837,18	4.837,18	0,12	
9200	23020	ADMON.XERAL. AXUDAS DE CUSTO PERSOAL NON DIRECT.	6.000,00		6.000,00	2.261,55	2.261,55	2.224,15	37,40	
9200	23120	ADMON.XERAL. LOCOMOCION PERSOAL NON DIRECTIVO	11.000,00		11.000,00	2.359,04	2.359,04	2.176,64	182,40	
9200	233	ADMON.XERAL. OUTRAS INDEMNIZACIONES	18.000,00		18.000,00	55.518,46	55.359,34	55.145,19	214,15	
9200	484	ADMON.XERAL. TRANSF.A FEMP Y FGMP	40.000,00		40.000,00	37.013,83	37.013,83	37.013,83	2.986,17	
9200	48910	ADMON.XERAL. TRANSFERENCIAS	48.523,35	20.000,00	68.523,35	57.940,00	57.940,00	57.940,00	10.583,35	
9200	622	ADMON.XERAL. EDIFICIOS E OUTRAS CONSTRUCIONS				854,26	854,26	854,26	-854,26	
9200	62255	ADMON.XERAL. INV.EDIFICIOS E O.CONST.(REM.)		8.123,94	8.123,94	8.123,94	8.123,94	8.123,94		
9200	623	ADMÓN. XERAL. INVESTIMENTO NOVO EN MAQ. INST. E UT.				1.477,72	1.477,72	1.477,72	-1.477,72	
9200	625	ADMON.XERAL. INVEST.MOBILIARIO	5.000,00		5.000,00	2.207,85	2.207,85	2.207,85	2.792,15	
9200	62555	ADMON.XERAL. INV.MOBILIARIO (REMANENTES)								
9200	626	ADMON.XERAL. INVEST.EQUIPOS INFORMATICOS	12.000,00	-6.000,00	6.000,00				6.000,00	
9200	632	ADMON.XERAL. INVEST.REPOS.EDIFICIOS E OUTRAS	40.000,00	-30.000,00	10.000,00	8.184,13	3.571,92	3.571,92	6.428,08	
		<b>Suma</b>	75.793.110,10	51.698.652,17	127.491.762,27	115.721.021,76	92.999.843,76	86.616.712,33	6.383.131,43	34.491.918,51

(2015)

Pág. 42

## ESTADO DE LIQUIDACIÓN DEL PRESUPUESTO

## I. LIQUIDACIÓN DEL PRESUPUESTO DE GASTOS

APLICACIÓN PRESUP.			DESCRIPCIÓN	CRÉDITOS PRESUPUESTARIOS			GASTOS COMPROMET.	OBLIGACIONES RECONOCIDAS NETAS	PAGOS	OBLIGACIONES PENDIENTES DE PAGO A 31 DE DICIEMBRE	REMANENTES DE CRÉDITO
				INICIALES	MODIFICACIONES	DEFINITIVAS					
9200	633		ADMON.XERAL. MAQUINARIA, INSTALACS. E FERRAMENTAS				4.912,00	4.912,00	4.912,00		-4.912,00
9200	635		ADMON.XERAL. INVEST.REPOS.MOBILIARIO	5.000,00		5.000,00	2.601,50	2.601,50	2.601,50		2.398,50
9200	636		ADMON.XERAL. INVEST.REPOS.EQUIPOS INFORMATICOS	32.000,00	2.000,00	34.000,00	44.141,26	44.141,26	44.141,26		-10.141,26
9200	63655		ADMON.XERAL. EQUIPOS PARA PROCESOS DE INFORMACION (REM)		5.185,15	5.185,15	5.185,15	5.185,15	5.185,15		
9200	640		ADMON.XERAL. GTS.EN INVESTIM.CARACTER INMATERIAL	3.000,00		3.000,00	2.669,56	1.669,56	669,56	1.000,00	1.330,44
9200	64055		ADMON. XERAL. INV.CARACTER INMATERIAL (REMANENTES)								
9200	641		ADMON.XERAL. GASTOS EN APLICACIONES INFORMATICAS	6.000,00		6.000,00					6.000,00
9200	65000		ADMON.XERAL. PLAN DE OBRAS E SERVICIOS (POS)		78.078,11	78.078,11	78.010,32	26.313,72	26.313,72		51.764,39
9201	120		PQ.MOBIL. PERS FUNCIONARIO RETRIBUCIONES BASICAS	291.894,00		291.894,00	260.561,07	260.561,07	260.561,07		31.332,93
9201	121		PQ.MOBIL. PERS.FUNCION RETRIB COMPLEMENTARIAS	401.257,64		401.257,64	363.545,64	363.545,64	363.545,64		37.712,00
9201	130		PQ.MOBIL. GASTOS DE PERSONAL LABORAL FIJO	95.538,84		95.538,84	164.334,49	164.334,49	164.334,49		-68.795,65
9201	131		PQ.MOBIL. LABORAL TEMPORAL				47.197,93	47.197,93	47.197,93		-47.197,93
9201	150		PQ.MOBIL. PERSONAL INCENT AL RDTO PRODUCTIVIDAD	65.957,39		65.957,39	99.629,06	99.629,06	62.012,34	37.616,72	-33.671,67
9201	151		PQ.MOBIL. PERSOSNAL INCENTIVOS AL RDTO GRATIFICAC	82.717,78		82.717,78	177.934,45	177.934,45	177.934,45		-95.216,67
9201	16000		PQ.MOBIL. PERSONAL SEGUR SOCIAL A CARGO EMPLEADOR	258.800,04		258.800,04	353.400,31	318.369,38	318.369,38		-59.569,34
9201	1600055		PQ.MOBIL. PERSONAL SEGUR SOCIAL A CARGO EMPLEADOR (REM.)		12.862,74	12.862,74	12.862,74	12.862,74	12.862,74		
9201	164		PQ.MOBIL. COMPLEMENTO FAMILIAR				5.515,56	5.515,56	5.515,56		-5.515,56
9201	203		PQ.MOBIL. ARREND. DE MAQUIN.,INSTALACIONES UTILL	5.000,00		5.000,00					5.000,00
9201	210		PQ.MOBIL. REP.MANT.CONS.DE INFRAESTR Y BENS NATUR.	500.000,00		500.000,00	394.156,23	394.156,23	389.655,60	4.500,63	105.843,77
9201	21055		PQ.MOBIL. REP.,MANT.E CONS.INFRAEST.(REMANENTES)		52.854,44	52.854,44	48.444,05				52.854,44
9201	212		PQ.MOBIL. REP.MANT.CONSER.EDIF Y OTRAS CONSTRUCC	2.000,00		2.000,00	4,72	4,72	4,72		1.995,28
9201	213		PQ.MOBIL. REP.MANT.CONS.DE MAQUIN INSTALAC UTILL	80.000,00		80.000,00	82.835,50	82.835,50	79.872,10	2.963,40	-2.835,50
9201	214		PQ.MOBIL. REP.MANT.CONSERV. DE ELEMEN DE TRANSP	100.000,00		100.000,00	62.783,62	62.783,62	59.191,45	3.592,17	37.216,38
9201	22000		PQ.MOBIL. MATERIAL DE OFICINA				36,42	36,42	36,42		-36,42
			<b>Suma</b>	<b>77.722.275,79</b>	<b>51.849.632,61</b>	<b>129.571.908,40</b>	<b>117.931.783,34</b>	<b>95.074.433,76</b>	<b>88.641.629,41</b>	<b>6.432.804,35</b>	<b>34.497.474,64</b>

(2015)

Pág. 43

## ESTADO DE LIQUIDACIÓN DEL PRESUPUESTO

## I. LIQUIDACIÓN DEL PRESUPUESTO DE GASTOS

APLICACIÓN PRESUP.	DESCRIPCIÓN	CRÉDITOS PRESUPUESTARIOS			GASTOS COMPROMET.	OBLIGACIONES RECONOCIDAS NETAS	PAGOS	OBLIGACIONES PENDIENTES DE PAGO A 31 DE DICIEMBRE	REMANENTES DE CRÉDITO	
		INICIALES	MODIFICACIONES	DEFINITIVAS						
9201	22001	PQ.MOBIL. PRENSA,REVISTAS,LIBROS Y OTRAS PUBLICAC	1.000,00		1.000,00	784,52	784,52	784,52		215,48
9201	22100	PQ.MOBIL. SUMINISTROS DE ENERGIA ELECTRICA	19.300,00		19.300,00	19.300,00	15.182,18	13.716,37	1.465,81	4.117,82
9201	2210055	PQ.MOBIL. SUBMIN.ENERXIA ELECTRICA (REM.)		1.704,67	1.704,67	1.704,67	1.704,67	1.704,67		
9201	22101	PQ.MOBIL. SUMINISTROS DE AGUA	2.150,00		2.150,00	2.150,00	1.270,47	1.270,47		879,53
9201	2210155	PQ.MOBIL. SUBMINISTRO AUGA (REM.)		494,67	494,67	494,67	463,89	463,89		30,78
9201	22103	PQ.MOBIL. SUMINIST.DE COMBUSTIB.Y CARBURANTES	425.000,00		425.000,00	410.090,47	253.669,73	253.669,73		171.330,27
9201	22104	PQ.MOBIL. SUMINISTROS DE VESTUARIO	9.000,00		9.000,00	16.303,48	16.303,48	16.303,48		-7.303,48
9201	22110	PQ.MOBIL. PRODUCTOS DE LIMPIEZA Y ASEO	3.500,00		3.500,00	1.933,21	1.933,21	1.933,21		1.566,79
9201	223	PQ.MOBIL. TRANSPORTES				2.324,11	2.324,11	2.324,11		-2.324,11
9201	224	PQ.MOBIL. PRIMAS DE SEGUROS	30.000,00		30.000,00	28.468,80				30.000,00
9201	22455	PQ.MOBIL. PRIMAS DE SEGUROS (REM.)		28.468,80	28.468,80	28.468,80	28.468,80	28.468,80		
9201	22500	PARQUE MOBIL. TRIBUTOS ESTATALES				155,80	155,80	155,80		-155,80
9201	22501	PQ.MOBIL. TRIBUTOS A COMUNIDADES AUTÓNOMAS	2.000,00		2.000,00	2.428,21	2.428,21	2.428,21		-428,21
9201	22502	PQ.MOBIL. TRIBUTOS A ENTIDADES LOCALES	11.000,00		11.000,00	10.380,61	10.380,61	10.380,61		619,39
9201	22699	PQ.MOBIL. OTROS GASTOS DIVERSOS	5.000,00		5.000,00	3.053,36	3.053,36	3.053,36		1.946,64
9201	22700	PQ.MOBIL. G.TRAB.LIMPIEZA Y ASEO REALIZ OTRAS EMPR	5.500,00		5.500,00	3.882,12	3.590,62	3.007,78	582,84	1.909,38
9201	2270055	PQ.MOBIL. TRAB.O.EMP. LIMPEZA E ASEO (REM.)		951,99	951,99	951,99	951,94	951,94		0,05
9201	23020	PQ.MOBIL. DEL PERSONAL NO DIRECTIVO	180.000,00		180.000,00	62.145,41	62.145,41	62.145,41		117.854,59
9201	23120	PQ.MOBIL. DEL PERSONAL NO DIRECTIVO	20.000,00		20.000,00	22.140,13	22.140,13	22.140,13		-2.140,13
9201	623	PQ.MOBIL. I.NUEVA MAQUINAR.INSTALAC.UTILL.	270.000,00	-261.000,00	9.000,00	8.065,86	2.530,11	2.530,11		6.469,89
9201	62355	PQ.MOBIL. INV.MAQUINARIA,INST.E FERR.(REM.)		968,00	968,00	968,00	968,00	968,00		
9201	624	PQ.MOBIL. ELEMENTOS DE TRANSPORTE				318,77	318,77	318,77		-318,77
9201	625	PQ.MOBIL. INVER.NUEVA MOBILIARIO Y ENSERES	3.000,00		3.000,00					3.000,00
9201	632	PQ.MOBIL. I.REPOSICION EDIFICIOS Y OTRAS CONSTRUC	3.000,00	-3.000,00						
9201	636	PARQUE MOBIL. EQUIPOS PARA PROCESOS DE INFORMACION	1.000,00		1.000,00					1.000,00
9202	120	FORMACION. RETRIBUCIONS BASICAS.	55.622,84		55.622,84	95.145,30	95.145,30	95.145,30		-39.522,46
		<b>Suma</b>	78.768.348,63	51.618.220,74	130.386.569,37	118.653.441,63	95.600.347,08	89.165.494,08	6.434.853,00	34.786.222,29



(2015)

Pág. 44

## ESTADO DE LIQUIDACIÓN DEL PRESUPUESTO

## I. LIQUIDACIÓN DEL PRESUPUESTO DE GASTOS

APLICACIÓN PRESUP.			DESCRIPCIÓN	CRÉDITOS PRESUPUESTARIOS			GASTOS COMPROMET.	OBLIGACIONES RECONOCIDAS NETAS	PAGOS	OBLIGACIONES PENDIENTES DE PAGO A 31 DE DICIEMBRE	REMANENTES DE CRÉDITO
				INICIALES	MODIFICACIONES	DEFINITIVAS					
9202	121		FORMACION. RETRIBUCIONS COMPLEMENTARIAS	74.884,18		74.884,18	141.972,23	141.972,23	141.972,23		-67.088,05
9202	150		FORMACION. PRODUCTIVIDADE	10.914,17		10.914,17	13.989,82	13.989,82	7.499,08	6.490,74	-3.075,65
9202	151		FORMACION. GRATIFICACIONES	1.453,11		1.453,11					1.453,11
9202	16000		FORMACION. SEGURIDADE SOCIAL	43.067,32		43.067,32	61.551,48	55.760,78	55.760,78		-12.693,46
9202	1600055		FORMACION. SEGURIDADE SOCIAL (REM.)		787,75	787,75	787,75	787,75	787,75		
9202	164		FORMACION. COMPLEMENTO FAMILIAR				2.451,36	2.451,36	2.451,36		-2.451,36
9202	22606		FORMACION. REUNIONES Y CONFERENCIAS E CURSOS	105.000,00	42.949,00	147.949,00	20.411,39	20.411,39	5.661,39	14.750,00	127.537,61
9202	2260655		FORMACION. REUNIONS, CONFE.E CURSOS (REM.)		28.161,98	28.161,98	27.903,98	27.903,98	27.903,98		258,00
9202	22706		FORMACION. ESTUDIOS Y TRABAJOS TECNICOS	3.000,00		3.000,00	2.752,75	2.752,75	2.752,75		247,25
9202	23020		FORMACION. AXUDAD DE CUSTO PERS. NON DIRECT.								
9202	23120		FORMACION. LOCOMOCION PERS. NON DIRECTIVO				43,70	43,70	43,70		-43,70
9202	233		FORMACION. OUTRAS INDEMNIZACIONES	20.000,00		20.000,00	51.600,00	25.200,00	8.300,00	16.900,00	-5.200,00
9202	23355		FORMACION. GAST.OTRAS INDEMZ. POR RAZON DEL SERVICIO (REM.)		33.880,00	33.880,00	33.880,00	33.880,00	33.880,00		
9230	640		INFORMAC.BASICA E ESTAT. GTS.INVEST.CAR.INMAT	22.000,00		22.000,00	21.779,99				22.000,00
9230	64055		INFORMAC.BASICA E ESTAT.INV.CARACTER INMATERIAL		21.779,99	21.779,99	21.779,99	21.779,99	21.779,99		
9240	22606		PARTICIPACION CIADADÁ. REUNIONS, CONFER.E CURSOS	120.000,00	-120.000,00						
9240	22699		PARTICIPACION CIADADÁ. OUTROS GASTOS DIVERSOS	15.000,00	-15.000,00						
9250	48900		ATENCIÓN AOS CIADANS. OUTRAS SUBVENCIONS	208.952,50		208.952,50	73.952,50	24.000,00	24.000,00		184.952,50
9250	4890055		ATENCIÓN AOS CIADANS. OUTRAS SUBVENCIONS (REM.)		64.960,74	64.960,74	64.455,41	50.979,16	39.579,16	11.400,00	13.981,58
9250	48911		ATENCIÓN AOS CIADANS. SUBV.EXCEP.A ENTIDADES		100.000,00	100.000,00	205.926,08	40.297,00	40.297,00		59.703,00
9250	4891155		SUBV.EXCEP.A ENTIDADES SEN FIN DE LUCRO (REM.)		31.680,96	31.680,96	19.723,26	19.723,26	7.000,00	12.723,26	11.957,70
9250	789		ATENCIÓN AOS CIADANS. OUTRAS TRANSF.CAPIT.	55.000,00	609.000,00	664.000,00	663.180,37	144.952,68	143.452,68	1.500,00	519.047,32
9250	78955		ATENCIÓN AOS CIADANS. OUTRAS TRANSF.CAPIT.(REM.)		249.823,89	249.823,89	249.823,89	188.600,01	159.000,01	29.600,00	61.223,88
9291	500		FONDO DE CONTINXENCIA	300.000,00	-300.000,00						
9310	120		INTERVENCION. RETRIBUCIONS BASICAS FUNCIONARIOS	294.920,72		294.920,72	302.813,03	302.813,03	302.813,03		-7.892,31
			<b>Suma</b>	80.042.540,63	52.366.245,05	132.408.785,68	120.634.220,61	96.718.645,97	90.190.428,97	6.528.217,00	35.690.139,71

(2015)

Pág. 45

## ESTADO DE LIQUIDACIÓN DEL PRESUPUESTO

## I. LIQUIDACIÓN DEL PRESUPUESTO DE GASTOS

APLICACIÓN PRESUP.		DESCRIPCIÓN	CRÉDITOS PRESUPUESTARIOS			GASTOS COMPROMET.	OBLIGACIONES RECONOCIDAS NETAS	PAGOS	OBLIGACIONES PENDIENTES DE PAGO A 31 DE DICIEMBRE	REMANENTES DE CRÉDITO
			INICIALES	MODIFICACIONES	DEFINITIVAS					
9310	121	INTERVENCION. RETRIB.COMPLEMENTARIAS	441.053,62		441.053,62	457.533,54	457.533,54	457.533,54		-16.479,92
9310	150	INTERVENCION. PRODUTIVIDADE	61.548,79		61.548,79	65.664,07	65.664,07	34.962,44	30.701,63	-4.115,28
9310	151	INTERVENCION. GRATIFICATIONS	8.194,58		8.194,58					8.194,58
9310	16000	INTERVENCION. SEGURIDADE SOCIAL	241.810,36		241.810,36	207.733,15	190.126,74	190.126,74		51.683,62
9310	1600055	INTERVENCION. SEGURIDADE SOCIAL (REM.)		15.347,94	15.347,94	15.347,94	15.347,94	15.347,94		
9310	164	INTERVENCION. COMPLEMENTO FAMILIAR								
9310	215	INTERVENCION. REP.,MANT.E CONS.MOBILIARIO	3.000,00		3.000,00	1.218,31	1.218,31	1.218,31		1.781,69
9310	21555	INTERVENCION. REP.,MANT.E CONS.MOBILIARIO (REM.)		798,33	798,33	755,45	755,45	755,45		42,88
9310	216	INTERVENCION. REP.,MANT.E CONS.EQUIPOS INFORMAT.	17.000,00		17.000,00	9.315,80	9.315,80	9.315,80		7.684,20
9310	22000	INTERVENCION. MATERIAL DE OFICINA	1.000,00		1.000,00	1.338,41	1.338,41	1.338,41		-338,41
9310	22001	INTERVENCION. PRENSA, REVISTAS, LIBROS E O. PUBLIC.	1.800,00		1.800,00	1.649,74	1.649,74	1.649,74		150,26
9310	22002	INTERVENCION. SUBMIN.MATERIAL INFORM.NON INVENT.	600,00		600,00					600,00
9310	22699	INTERVENCION. OUTROS GASTOS DIVERSOS				112,50	112,50	112,50		-112,50
9310	22706	INTERVENCION. TRAB.O.EMP. ESTUDIOS E TRAB.TECNICOS	30.000,00	-29.000,00	1.000,00					1.000,00
9310	23020	INTERVENCION. AXUDADE CUSTO PERSOAL NON DIRECT.	1.200,00		1.200,00	556,75	556,75	556,75		643,25
9310	23120	INTERVENCION. LOCOMOCION PERSOAL NON DIRECTIVO	900,00		900,00	635,69	635,69	635,69		264,31
9310	635	INTERVENCION. INVESTIM.REPOS.MOBILIARIO	1.500,00		1.500,00	566,83	422,60	422,60		1.077,40
9310	636	INTERVENCION. INVEST.REPOS.EQUIPOS INFORMATICOS	1.500,00		1.500,00	249,31				1.500,00
9320	120	RECADACION. RETRIBUCIONS BASICAS FUNCIONARIOS	484.803,15		484.803,15	459.534,17	459.534,17	459.534,17		25.268,98
9320	121	RECADACION. RETRIB.COMPLEMENT.FUNCIONARIOS	640.478,16		640.478,16	648.625,39	648.625,39	648.625,39		-8.147,23
9320	130	RECADACION. RETRIB.PERSOAL LABORAL FIXO	34.508,94		34.508,94	43.319,35	43.319,35	43.319,35		-8.810,41
9320	131	RECADACION. LABORAL TEMPORAL.				21.141,64	21.141,64	21.141,64		-21.141,64
9320	150	RECADACION. PRODUTIVIDADE	96.992,09		96.992,09	66.124,84	66.124,84	36.009,44	30.115,40	30.867,25
9320	151	RECADACION. GRATIFICATIONS	12.529,25		12.529,25					12.529,25
9320	16000	RECADACION. SEGURIDADE SOCIAL	402.975,56		402.975,56	310.433,68	281.371,10	281.371,10		121.604,46
9320	1600055	RECADACION. SEGURIDADE SOCIAL (REM.)		19.413,03	19.413,03	19.413,03	19.413,03	19.413,03		
		<b>Suma</b>	82.525.935,13	52.372.804,35	134.898.739,48	122.965.490,20	99.002.853,03	92.413.819,00	6.589.034,03	35.895.886,45

(2015)

ESTADO DE LIQUIDACIÓN DEL PRESUPUESTO

I. LIQUIDACIÓN DEL PRESUPUESTO DE GASTOS

APLICACIÓN PRESUP.	DESCRIPCIÓN	CRÉDITOS PRESUPUESTARIOS			GASTOS COMPROMET.	OBLIGACIONES RECONOCIDAS NETAS	PAGOS	OBLIGACIONES PENDIENTES DE PAGO A 31 DE DICIEMBRE	REMANENTES DE CRÉDITO
		INICIALES	MODIFICACIONES	DEFINITIVAS					
9320 164	RECADACIÓN. COMPLEMENTO FAMILIAR	2.375,16		2.375,16	1.225,68	1.225,68	1.225,68		1.149,48
9320 202	RECADACION. ARRDTO.EDIFICIOS E OTRAS CONST.	39.832,50		39.832,50	38.100,31	31.417,85	28.561,68	2.856,17	8.414,65
9320 20255	RECADACION. ARRDTO.EDIFICIOS (REM.)		3.205,65	3.205,65	3.205,65	3.205,57	3.205,57		0,08
9320 203	RECADACION. ARRDTO. MAQUINA, INST.E FERRALLA.				300,85	300,85	300,85		-300,85
9320 212	RECADACION. REP.,MANT.E CONS.EDIFICIOS E O.CONST.	2.500,00		2.500,00	228,41	228,41	228,41		2.271,59
9320 213	RECADACION. REP.,MANT.E CONS.MAQUINARIA	500,00		500,00	10,89	10,89	10,89		489,11
9320 215	RECADACION. REP.,MANT.E CONS.MOBILIARIO	12.000,00		12.000,00	5.475,49	4.809,91	4.809,91		7.190,09
9320 21555	RECADACION. REP.,MANT.E CONS. MOBILIARIO (REM.)		4.221,02	4.221,02	4.173,58	662,99	662,99		3.558,03
9320 216	RECADACION. REP.,MANT.E CONS.EQUIPOS INFORMATICOS	26.850,79		26.850,79	24.012,39	24.012,39	24.012,39		2.838,40
9320 21655	RECADACION. REP.,MANT.E CONS. EQ.INFORM. (REM.)		22.850,58	22.850,58	22.850,58				22.850,58
9320 22000	RECADACION. MATERIAL DE OFICINA	15.000,00	-5.600,00	9.400,00	8.232,00	6.507,75	6.507,75		2.892,25
9320 22001	RECADACION. PRENSA, REVISTAS, LIBROS E OTRAS PUBL.	2.000,00		2.000,00	357,21	357,21	357,21		1.642,79
9320 22100	RECADACION. SUBMIN.ENERXIA ELECTRICA	14.000,00		14.000,00	14.000,00	9.083,04	9.083,04		4.916,96
9320 2210055	RECADACION. SUBMIN.ENERXIA ELECTRICA (REM.)		2.000,91	2.000,91	2.000,91	2.000,91	2.000,91		
9320 22101	RECADACION. SUBMIN.AUGA	800,00		800,00	800,00	506,15	506,15		293,85
9320 2210155	RECADACION. SUBMINISTRO AUGA (REM.)		220,64	220,64	220,64	190,43	190,43		30,21
9320 22110	RECADACION. SUBMIN.PDTOS.LIMPEZA E ASEO	1.000,00		1.000,00	781,08	781,08	613,27	167,81	218,92
9320 22602	RECADACION. PUBLICIDADE E PROPAGANDA	1.000,00		1.000,00					1.000,00
9320 22603	RECADACION. PUBLICACIÓN EN DIARIOS OFICIAIS	1.500,00		1.500,00	627,56	627,56		627,56	872,44
9320 22604	RECADACION. XURIDICOS,CONTENCIOSOS	5.000,00		5.000,00	5.309,59	5.309,59	4.870,63	438,96	-309,59
9320 22700	RECADACION. TRAB.O.EMP. LIMPEZA E ASEO	1.000,00		1.000,00	448,30	448,30	448,30		551,70
9320 22706	RECADACION. TRAB.O.EMP. ESTUDOS E TRAB.TECNICOS	5.000,00		5.000,00					5.000,00
9320 2270655	RECADACIÓN. TRAB.O EMP. EST.E TRAB.TECN.(REM.)		200.000,00	200.000,00	200.000,00				200.000,00
9320 22799	RECADACION. OUTROS TRAB.REALIZADOS POR O.EMP.	25.000,00		25.000,00	21.901,63	8.031,85	8.031,85		16.968,15
	<b>Suma</b>	82.681.293,58	52.614.499,03	135.295.792,61	123.334.548,83	99.102.571,44	92.509.446,91	6.593.124,53	36.193.221,17

(2015)

Pág. 47

## ESTADO DE LIQUIDACIÓN DEL PRESUPUESTO

## I. LIQUIDACIÓN DEL PRESUPUESTO DE GASTOS

APLICACIÓN PRESUP.		DESCRIPCIÓN	CRÉDITOS PRESUPUESTARIOS			GASTOS COMPROMET.	OBLIGACIONES RECONOCIDAS NETAS	PAGOS	OBLIGACIONES PENDIENTES DE PAGO A 31 DE DICIEMBRE	REMANENTES DE CRÉDITO
			INICIALES	MODIFICACIONES	DEFINITIVAS					
	9320	2279955		14.795,88	14.795,88	14.795,88				14.795,88
	9320	23020	1.000,00		1.000,00	879,84	879,84	879,84		120,16
	9320	23120	1.000,00		1.000,00	449,34	449,34	449,34		550,66
	9320	310	71.250,00		71.250,00					71.250,00
	9320	352	15.000,00	-1.300,00	13.700,00	8.323,48	8.323,48	8.323,48		5.376,52
	9320	632								
	9320	633								
	9320	635	3.000,00		3.000,00					3.000,00
	9320	636	12.000,00	-7.000,00	5.000,00	11.998,59				5.000,00
	9320	641	5.000,00		5.000,00					5.000,00
	9330	203	1.500,00		1.500,00					1.500,00
	9330	210	3.000,00		3.000,00					3.000,00
	9330	212	30.557,33	9.000,00	39.557,33	18.778,59	18.132,69	8.815,69	9.317,00	21.424,64
	9330	213	3.000,00		3.000,00	154,16	154,16	154,16		2.845,84
	9330	215				1.129,07	1.129,07	1.129,07		-1.129,07
	9330	22100	22.300,00		22.300,00	47.023,95	39.856,68	39.856,68		-17.556,68
	9330	2210055		3.936,66	3.936,66	3.936,66	3.869,99	3.869,99		66,67
	9330	22101	2.000,00		2.000,00	32,52	32,52	24,39	8,13	1.967,48
	9330	22500				2.535,95	2.535,95	2.535,95		-2.535,95
	9330	22502	75.000,00		75.000,00	69.511,99	69.511,99	69.299,00	212,99	5.488,01
	9330	22699				47,55	47,55	47,55		-47,55
	9330	22700	7.164,76		7.164,76	7.994,82	7.397,72	6.203,60	1.194,12	-232,96
	9330	2270055		1.950,41	1.950,41	1.950,41	1.950,39	1.950,39		0,02
	9330	22701				3.843,44	3.843,44	3.843,44		-3.843,44
	9330	44900	150.000,00		150.000,00	150.000,00				150.000,00
			<b>Suma</b>							
			83.084.065,67	52.621.086,10	135.705.151,77	123.663.139,19	99.260.686,25	92.656.829,48	6.603.856,77	36.444.465,52

(2015)

Pág. 48

## ESTADO DE LIQUIDACIÓN DEL PRESUPUESTO

## I. LIQUIDACIÓN DEL PRESUPUESTO DE GASTOS

APLICACIÓN PRESUP.			DESCRIPCIÓN	CRÉDITOS PRESUPUESTARIOS			GASTOS COMPROMET.	OBLIGACIONES RECONOCIDAS NETAS	PAGOS	OBLIGACIONES PENDIENTES DE PAGO A 31 DE DICIEMBRE	REMANENTES DE CRÉDITO
				INICIALES	MODIFICACIONES	DEFINITIVAS					
9330	621		PATRIMONIO. TERREOS E BENS NATURAIS				8.445,25	8.445,25	8.445,25		-8.445,25
9330	632		PATRIMONIO. INVEST.REPOS.EDIFICIOS E O.CONST.	150.000,00	-76.710,00	73.290,00	64.608,76	64.608,76	4.830,20	59.778,56	8.681,24
9330	63255		PATRIMONIO. INV.REPOS.EDIFICIOS (REM.)		1.643.196,37	1.643.196,37	1.302.297,13	1.159.398,13	1.158.731,82	666,31	483.798,24
9340	120		TESOURERIA. RETRIBUCIONS BASICAS FUNCIONARIOS	86.127,55		86.127,55	82.047,65	82.047,65	82.047,65		4.079,90
9340	121		TESOURERIA. RETRIB.COMPLEMENTARIAS	139.680,94		139.680,94	136.800,88	136.800,88	136.800,88		2.880,06
9340	150		TESOURERIA. PRODUTIVIDADE	18.884,14		18.884,14	15.968,81	15.968,81	8.446,83	7.521,98	2.915,33
9340	151		TESOURERIA. GRATIFICACIONS	2.514,23		2.514,23					2.514,23
9340	16000		TESOURERIA. SEGURIDADE SOCIAL	74.516,80		74.516,80	62.474,61	56.924,44	56.924,44		17.592,36
9340	1600055		TESOURERIA. SEGURIDADE SOCIAL (REM.)		4.592,96	4.592,96	4.592,96	4.592,96	4.592,96		
9340	164		TESOURERIA, COMPLEMENTO FAMILIAR								
9340	215		TESOURERIA. REP.,MANT.E CONS.MOBILIARIO	2.000,00		2.000,00	1.500,00	783,33	730,85	52,48	1.216,67
9340	21555		TESOURERIA. REP.,MANT.E CONS. MOBILIARIO (REM.)		819,24	819,24	819,24	79,17	79,17		740,07
9340	216		TESOURERIA. REP.,MANT.E CONS.EQUIPOS INFORMATICOS	1.700,00		1.700,00					1.700,00
9340	22000		TESOURERIA. MATERIAL DE OFICINA	1.000,00		1.000,00	147,56	147,56	147,56		852,44
9340	22001		TESOURERIA-PRENSA,REVISTAS,LIBROS E OUTRAS PUBLIC.	1.000,00		1.000,00	324,56	324,56	324,56		675,44
9340	22699		TESOURERIA. OUTROS GASTOS DIVERSOS	600,00		600,00					600,00
9340	22708		TESOURERIA-SERV.RECAUDACION A FAVOR DA ENTIDADE	200,00		200,00	384,08	384,08	384,08		-184,08
9340	22799		TESOURERIA.TRAB.REALIZ.POR OUTRAS EMPRESAS	8.000,00		8.000,00	6.728,80	6.728,80	6.728,80		1.271,20
9340	23020		TESOURERIA. AXUDAS DE CUSTO PERSOAL NON DIRECT.	1.200,00		1.200,00					1.200,00
9340	23120		TESOURERIA. LOCOMOCION PERSOAL NON DIRECT.	900,00		900,00					900,00
9340	352		TESOURERÍA. XUROS DE DEMORA		1.300,00	1.300,00	1.268,89	1.268,89	1.268,89		31,11
9340	62555		TESOURERIA. INV.MOBILIARIO (REMANENTES)		465,85	465,85	465,85	465,85	465,85		
9340	635		TESOURERIA. INVEST.MOBILIARIO	1.500,00		1.500,00	363,00	363,00	363,00		1.137,00
9340	636		TESOURERIA. INVEST.EQUIPOS INFORMATICOS	1.500,00		1.500,00					1.500,00
9420	76255		TRANSF. A ENT. LOCALES TERRITORIALES. A CONCELLOS (REM)		42.507,00	42.507,00	42.507,00				42.507,00
9430	462		TRANSF. A OUTRAS EELL. A CONCELLOS	150.000,00		150.000,00	22.000,00	10.800,00	10.800,00		139.200,00
			<b>Suma</b>	83.725.389,33	54.237.257,52	137.962.646,85	125.416.884,22	100.810.818,37	94.138.942,27	6.671.876,10	37.151.828,48

(2015)

Pág. 49

## ESTADO DE LIQUIDACIÓN DEL PRESUPUESTO

## I. LIQUIDACIÓN DEL PRESUPUESTO DE GASTOS

APLICACIÓN PRESUP.		DESCRIPCIÓN	CRÉDITOS PRESUPUESTARIOS			GASTOS COMPROMET.	OBLIGACIONES RECONOCIDAS NETAS	PAGOS	OBLIGACIONES PENDIENTES DE PAGO A 31 DE DICIEMBRE	REMANENTES DE CRÉDITO
			INICIALES	MODIFICACIONES	DEFINITIVAS					
9430	4620055	TRANSF.CTES.A ENT.LOCAIS-CONCELLOS (REM.)		133.145,00	133.145,00	131.365,42	131.207,92	107.241,31	23.966,61	1.937,08
9430	46211	SUBV.EXCEP.A ENT.LOCAIS.CONCELLOS		297.400,00	297.400,00	425.400,00	301.000,00	301.000,00		-3.600,00
9430	4621155	SUBV.EXCEP.A ENT.LOCAIS.CONCELLOS (REM.)		39.160,46	39.160,46	39.160,46	33.200,00	33.200,00		5.960,46
9430	467	TRANSF. A OTRAS ENTIDADES LOCALES. A CONSORCIOS	24.041,00		24.041,00	24.040,48	24.040,48	24.040,48		0,52
9430	762	TRANSF. A OUTRAS EELL. A CONCELLOS	150.000,00	1.476.933,68	1.626.933,68	1.626.932,95	382.325,51	372.325,75	9.999,76	1.244.608,17
9430	76255	TRANSF. A OUTRAS EELL. A CONCELLOS (REM.)		1.129.581,26	1.129.581,26	1.125.227,93	950.850,42	96.767,97	854.082,45	178.730,84
<b>Suma</b>			83.899.430,33	57.313.477,92	141.212.908,25	128.789.011,46	102.633.442,70	95.073.517,78	7.559.924,92	38.579.465,55

**ESTADO DE LIQUIDACIÓN DEL PRESUPUESTO**  
**(2015)**

## II. LIQUIDACIÓN DEL PRESUPUESTO DE INGRESOS

APLICACIÓN PRESUP.	DESCRIPCIÓN	PREVISIONES PRESUPUESTARIAS			DERECHOS RECONOCIDOS	DERECHOS ANULADOS	DERECHOS CANCELADOS	DERECHOS RECONOCIDOS NETOS	RECAUDACIÓN NETA	DERECHOS PENDIENTES DE COBRO A 31 DE DICIEMBRE	EXCESO / DEFECTO PREVISIÓN
		INICIALES	MODIFICACIONES	DEFINITIVAS							
10000	CESION IMPUESTO S/RENDA PERSOAS FISICAS	2.339.436,68		2.339.436,68	2.469.523,76	6.829,90		2.462.693,86	2.267.232,12	195.461,74	123.257,18
17100	RECARGO PROVINCIAL NO IAE, XESTION MUNIC.	956.807,07		956.807,07	459.354,72	1.156,93		458.197,79	387.623,56	70.574,23	-498.609,28
17101	RECARGO PROVINCIAL NO IAE, XESTION PROV.	1.509.162,25		1.509.162,25	1.131.787,78	4.910,53		1.126.877,25	1.027.114,53	99.762,72	-382.285,00
17102	IAE, COTAS NACIONAIS E PROVINCIAIS	535.000,00		535.000,00	551.950,42			551.950,42	551.950,42		16.950,42
21000	CESION IMPTO. SOBRE VALOR ENGADIDO	3.400.174,20		3.400.174,20	3.471.171,24	258.820,52		3.212.350,72	2.923.086,45	289.264,27	-187.823,48
22000	CESION IMPTO.S/ALCOL E BEBIDAS DERIVADAS	42.620,00		42.620,00	43.613,05			43.613,05	40.073,13	3.539,92	993,05
22001	CESION IMPTO.S/CERVEXA	14.600,00		14.600,00	15.174,28			15.174,28	13.961,55	1.212,73	574,28
22003	CESION IMPTO. S/LABORES DE TABACO	357.130,00		357.130,00	357.132,96	16.598,43		340.534,53	310.773,45	29.761,08	-16.595,47
22004	CESION IMPTO. S/HIDROCARBUROS	865.110,00		865.110,00	1.000.969,53			1.000.969,53	928.876,71	72.092,82	135.859,53
22006	CESION IMPTO. S/ PRODUCTOS INTERMEDIOS	1.070,00		1.070,00	1.462,42			1.462,42	1.373,58	88,84	392,42
31100	TASAS POR PREST.SERV. C.R.R.SAN RAFAEL	3.756.994,00		3.756.994,00	3.756.993,71			3.756.993,71	3.756.993,71		-0,29
32100	TAXA POR CONCESION LICENZAS URBANISTICAS	90.000,00		90.000,00	93.239,02	42,08		93.196,94	54.457,44	38.739,50	3.196,94
32900	TAXAS POR SUSCRI.,INSERC.E VTAS.B.O.P.	125.000,00		125.000,00	88.795,46	17,03		88.778,43	88.505,28	273,15	-36.221,57
32901	TAXAS POR DIRECCION DE OBRAS	300.000,00		300.000,00	249.197,14	4.777,76		244.419,38	244.419,38		-55.580,62
32902	TASAS POR PARTICIP.PROCESOS	1.000,00		1.000,00	16.548,75	382,50		16.166,25	16.166,25		15.166,25
33800	COMPENSACION TELEFONICA DE ESPAÑA, S.A.	46.125,00		46.125,00	37.647,85			37.647,85	37.647,85		-8.477,15
33900	OUTRAS TAXAS POR UTIL.PRIV.DOMIN.PUBLICO	60.000,00		60.000,00	37.697,33			37.697,33	17.036,28	20.661,05	-22.302,67
34300	P. PUBL.POR ACTIV.SERVIZO DEPORTES	2.000,00		2.000,00	998,40			998,40	998,40		-1.001,60
34900	P.PUB.POR TRABALLOS SERVIZO PUBLICACIONES	5.000,00		5.000,00	3.971,73	30,96		3.940,77	3.878,85	61,92	-1.059,23
34901	P. PUB.POR RUTAS TURISTICAS FLUVIAIS	190.000,00		190.000,00	245.729,84	197,27		245.532,57	244.516,22	1.016,35	55.532,57
34902	P.PUBL.POR ACTIVIDADES REDE MUSEISTICA	10,00		10,00							-10,00
	<b>Suma</b>	14.597.239,20		14.597.239,20	14.032.959,39	293.763,91		13.739.195,48	12.916.685,16	822.510,32	-858.043,72

**ESTADO DE LIQUIDACIÓN DEL PRESUPUESTO**  
**(2015)**

## II. LIQUIDACIÓN DEL PRESUPUESTO DE INGRESOS

APLICACIÓN PRESUP.	DESCRIPCIÓN	PREVISIONES PRESUPUESTARIAS			DERECHOS RECONOCIDOS	DERECHOS ANULADOS	DERECHOS CANCELADOS	DERECHOS RECONOCIDOS NETOS	RECAUDACIÓN NETA	DERECHOS PENDIENTES DE COBRO A 31 DE DICIEMBRE	EXCESO / DEFECTO PREVISIÓN
		INICIALES	MODIFICACIONES	DEFINITIVAS							
34903	P.PUBL.POR PREST.SERV.XEST.E	1.750.000,00		1.750.000,00	1.546.970,62	3.270,96		1.543.699,66	1.543.699,66		-206.300,34
34904	P.PUBLICO POR VENTA MAPA PROVINCIAL	10,00		10,00							-10,00
34906	POR KM0	10,00		10,00							-10,00
34907	PRECIOS PUBLICOS POR ACTIVIDADES CENTRAD	19.500,00		19.500,00	3.923,50	16,00		3.907,50	3.907,50		-15.592,50
34910	OUTROS PREZOS PUBLICOS	10,00		10,00	140,00			140,00	140,00		130,00
36100	VENDAS DE PRODUTOS DA GRANXA	150.000,00		150.000,00	112.848,60			112.848,60	104.798,57	8.050,03	-37.151,40
38900	REINTEGRO EXERC.PECHADOS POR OPER.CTES.	10.000,00		10.000,00	95.978,55			95.978,55	95.978,55		85.978,55
39110	MULTAS POR INFRAC.TRIBUT.E ANALOGAS	1.500,00		1.500,00	600,00			600,00	600,00		-900,00
39211	RECARGA DE CONSTRINXIMENTO	1.000,00		1.000,00	992,33			992,33	992,33		-7,67
39300	INTERESES DE DEMORA	1.000,00		1.000,00	726,38	36,29		690,09	690,09		-309,91
39901	OUTROS INGRESOS DIVERSOS	125.000,00	35.000,00	160.000,00	97.443,28	15,44		97.427,84	62.207,84	35.220,00	-62.572,16
39902	REINTEGRO ANUNCIOS DOGA E OUTROS	1.000,00		1.000,00	1.882,25			1.882,25	1.882,25		882,25
39903	COORDINACION SEGURIDADE E SAUDE	10.000,00		10.000,00	8.274,12			8.274,12	8.274,12		-1.725,88
39904	DIRECCION DE EJECUCIÓN DE OBRA	15.000,00		15.000,00	7.165,86			7.165,86	7.165,86		-7.834,14
39905	CONTROL DE CALIDADE DE OBRAS				28.471,31	1.138,55		27.332,76	27.332,76		27.332,76
42010	PARTICIP.TRIB.ESTADO-FONDO COMP.FINANC.	61.354.393,64		61.354.393,64	66.078.593,16	923.967,90		65.154.625,26	59.648.075,83	5.506.549,43	3.800.231,62
42020	COMPENSACIÓN POR BENEFICIOS FISCAIS	25.000,00		25.000,00							-25.000,00
42030	APORTACION ASISTENCIA SANITARIA					107.622,08		-107.622,08	-107.622,08		-107.622,08
42090	OUTRAS TRANSF.CTES.DA ADMON.XERAL ESTADO	10,00		10,00							-10,00
42300	TRANSF.LOTERIAS E APOSTAS DO ESTADO	300.000,00		300.000,00	186.979,25			186.979,25	186.979,25		-113.020,75
42390	TRANSF.OUTRAS SOC.EST.,ENT.PUB E ORG.PUB.	10,00		10,00							-10,00
42395	TRANSF.SOC.MERCANT.ESTATATA LES (REM.)		30.598,40	30.598,40	1.434,40			1.434,40		1.434,40	-29.164,00
	<b>Suma</b>	78.360.682,84	65.598,40	78.426.281,24	82.205.383,00	1.329.831,13		80.875.551,87	74.501.787,69	6.373.764,18	2.449.270,63



**ESTADO DE LIQUIDACIÓN DEL PRESUPUESTO**  
**(2015)**

## II. LIQUIDACIÓN DEL PRESUPUESTO DE INGRESOS

APLICACIÓN PRESUP.	DESCRIPCIÓN	PREVISIONES PRESUPUESTARIAS			DERECHOS RECONOCIDOS	DERECHOS ANULADOS	DERECHOS CANCELADOS	DERECHOS RECONOCIDOS NETOS	RECAUDACIÓN NETA	DERECHOS PENDIENTES DE COBRO A 31 DE DICIEMBRE	EXCESO / DEFECTO PREVISIÓN
		INICIALES	MODIFICACIONES	DEFINITIVAS							
45080	TRANSF.CTES.DA ADMON.XERAL DA CC.AA.	10,00	234.636,21	234.646,21	69.066,21	75,90		68.990,31	68.990,31		-165.655,90
45085	O.SUBV.CTES. ADMON.XERAL.CC.AA. (REM.)		392,87	392,87	31.086,14			31.086,14	31.086,14		30.693,27
45100	TRANSF.CTES.ORG.AUTON.E AXENCIAS CC.AA.		42.949,00	42.949,00							-42.949,00
45105	DE ORG.AUTONOMOS E AXENCIAS CC.AA. (REM.)		8.295,60	8.295,60	8.295,60			8.295,60	8.295,60		
46100	DE DIPUTACIONES, CONSEJOS, CABILDOS										
46200	TRANSF.CTES. DOS CONCELLOS	168.010,00		168.010,00							-168.010,00
46205	TRANSF.CTES. DE CONCELLOS (REM.)		215.508,59	215.508,59	48.039,70			48.039,70	45.930,21	2.109,49	-167.468,89
47000	APORT. E SUBVEN. DE EMPRESAS PRIVADAS	10,00		10,00							-10,00
48000	OUTRAS TRANSF.FAMILIAS E INST.SEN FIN LUCRO	10,00		10,00							-10,00
49003	PACTO POLO EMPREGO	100.002,45		100.002,45	10.486,26			10.486,26		10.486,26	-89.516,19
49051	DO FONDO SOCIAL EUROPEO (REM.)				276.683,91			276.683,91	276.683,91		276.683,91
49053	PACTO POLO EMPREGO (REM.)		3.224.875,23	3.224.875,23	2.368.859,07	3.849,29		2.365.009,78	11.429,44	2.353.580,34	-859.865,45
49105	DE FEDER (REMANENTES)										
52000	XUROS DE CONTAS BANCARIAS	500.000,00		500.000,00	260.768,08			260.768,08	260.747,28	20,80	-239.231,92
55000	CONCESIONS ADTVAS.CON CONTRAP.PERIODICA	35.000,00		35.000,00	50.811,10		348,21	50.462,89	38.368,35	12.094,54	15.462,89
60200	ENAJ.INV.REAL.PARCELAS SOBRANTES DE LA V	1.000,00		1.000,00							-1.000,00
61900	ALLEAMENTO DOUTRAS INVERSIONS REAIS	14.000,00		14.000,00							-14.000,00
68000	REINTEGROS DE EJERCICIOS PECHADOS				11.163,97			11.163,97	11.163,97		11.163,97
72000	DA ADMINISTRACION XERAL DO ESTADO					55.876,52		-55.876,52	-55.876,52		-55.876,52
72190	DE OTROS ORGANISMOS AUTÓNOMOS Y AGENCIAS	100.902,15		100.902,15							-100.902,15
72195	DE OTROS (REM)		50.000,00	50.000,00	50.000,00			50.000,00	50.000,00		
75080	OUTRAS TRANSF.CAPITAL DA CC.AA.										
	<b>Suma</b>	79.279.627,44	3.842.255,90	83.121.883,34	85.390.643,04	1.389.632,84	348,21	84.000.661,99	75.248.606,38	8.752.055,61	878.778,65

**ESTADO DE LIQUIDACIÓN DEL PRESUPUESTO  
(2015)**

## II. LIQUIDACIÓN DEL PRESUPUESTO DE INGRESOS

APLICACIÓN PRESUP.	DESCRIPCIÓN	PREVISIONES PRESUPUESTARIAS			DERECHOS RECONOCIDOS	DERECHOS ANULADOS	DERECHOS CANCELADOS	DERECHOS RECONOCIDOS NETOS	RECAUDACIÓN NETA	DERECHOS PENDIENTES DE COBRO A 31 DE DICIEMBRE	EXCESO / DEFECTO PREVISIÓN	
		INICIALES	MODIFICACIONES	DEFINITIVAS								
75105	O.TRANSF.O.AUTO.E AXENCIAS CC.AA. (REM)		100.000,00	100.000,00	88.684,05			88.684,05	88.684,05		-11.315,95	
76200	TRANSF.CAPITAL DOS CONCELLOS	1.228.382,85		1.228.382,85	763.854,19			763.854,19	763.854,19		-464.528,66	
76205	TRANSF.CAPITAL DOS CONCELLOS (REM)		807.165,64	807.165,64	516.256,05			516.256,05	512.909,48	3.346,57	-290.909,59	
78900	DE FAMILIAS E INSTITUCIONS SIN FIN DE LUCRO	40.544,76		40.544,76							-40.544,76	
78905	DE FAMILIAS E INSTITUCIONS SIN FIN DE LUCRO (REM.)		256.041,51	256.041,51							-256.041,51	
79051	DO FONDO SOCIAL EUROPEO (REM.)											
79105	DO FEDER (REM.)											
79151	APORT.DO FEDER PARA INNOVATE 2 PROV. (REM.)		4.975.340,47	4.975.340,47	5.863.035,62			5.863.035,62		5.863.035,62	887.695,15	
79152	DO FEDER PARA PROXECTO LUGO2 (REM.)		1.415.185,56	1.415.185,56	2.498.956,92			2.498.956,92		2.498.956,92	1.083.771,36	
82020	REINTEGRO PRÉSTAMOS/ANTICIPOS				11.000,00			11.000,00		11.000,00	11.000,00	
83100	REINT.ANTICIPOS CONCEDIDOS AO PERSOAL	300.000,00		300.000,00	381.801,49			381.801,49	381.801,49		81.801,49	
86000	ALLEAMENTO ACCIONS E PARTIC.FÓRA SECT.PU	50.875,28		50.875,28	998.258,00			998.258,00	998.258,00		947.382,72	
87000	REMANENTE TESOURERIA PARA GASTOS XERAIS		47.396.268,62	47.396.268,62							-47.396.268,62	
87010	REMANENTE TESOURERIA PARA GASTOS CON		1.521.220,22	1.521.220,22							-1.521.220,22	
91300	PRESTAMOS RECIBIDOS A L/P DE ENTES DE FORA DO SECTOR	3.000.000,00	-3.000.000,00									
91305	PTMOS.RECIBIDOS L/P FORA SECT.PUB.(REM.)											
	<b>Suma</b>	83.899.430,33	57.313.477,92	141.212.908,25	96.512.489,36	1.389.632,84		348,21	95.122.508,31	77.994.113,59	17.128.394,72	-46.090.399,94

III. RESULTADO PRESUPUESTARIO

EJERCICIO 2015

CONCEPTOS	DERECHOS RECONOCIDOS NETOS	OBLIGACIONES RECONOCIDAS NETAS	AJUSTES	RESULTADO PRESUPUESTARIO
a. Operaciones corrientes	83.995.374,54	56.280.458,51		27.714.916,03
b) Operaciones de capital	9.736.074,28	37.490.350,91		-27.754.276,63
1.Total operaciones no financieras (a+b)	93.731.448,82	93.770.809,42		-39.360,60
c) Activos financieros	1.391.059,49	103.000,00		1.288.059,49
d) Pasivos financieros		8.759.633,28		-8.759.633,28
2. Total operaciones financieras (c+d)	1.391.059,49	8.862.633,28		-7.471.573,79
I. RESULTADO PRESUPUESTARIO DEL EJERCICIO (I=1+2)	95.122.508,31	102.633.442,70		-7.510.934,39
<u>AJUSTES</u>				
3. Créditos gastados financiados con remanente de tesorería para gastos generales			33.648.733,98	
4. Desviaciones de financiación negativas del ejercicio			972.616,88	
5. Desviaciones de financiación positivas del ejercicio			2.034.697,06	
II. TOTAL AJUSTES (II=3+4-5)			32.586.653,80	
RESULTADO PRESUPUESTARIO AJUSTADO (I+II)				25.075.719,41



DEPUTACIÓN DE LUGO

CUENTA GENERAL 2015

## 8. MEMORIA



DEPUTACIÓN DE LUGO

CUENTA GENERAL 2015

## 8.1. ORGANIZACIÓN

# 1. ORGANIZACIÓN Y ACTIVIDAD

A) LA POBLACIÓN OFICIAL DE LA PROVINCIA DE LUGO: a 1 de enero de 2015, según datos publicados por el Instituto Nacional de Estadística ha sido de 339.386 habitantes.

B) ESTRUCTURA ORGANIZATIVA BÁSICA:

## Organización política básica:

De conformidad con lo dispuesto en la Ley 7/85, de 2 de Abril Reguladora de las Bases de Régimen Local, Ley 11/99 de modificación de la anterior, y Ley 57/2003 de 16 de diciembre de Medidas para la Modernización del Gobierno Local, son **órganos necesarios** los siguientes:

- El Presidente de la Diputación: Durante el ejercicio 2015, motivado por la celebración de elecciones fueron nombrados los siguientes presidentes:

- D. José Ramón Gómez Besteiro elegido en el Pleno extraordinario especial celebrado el 22 de junio de 2011 estando en el cargo hasta el 23 de junio de 2015.
- D<sup>a</sup> M<sup>a</sup> Elena Candia López elegida en la sesión extraordinaria especial del Pleno de la Corporación de 24 de junio de 2015. Ejerció el cargo hasta el 8 de octubre de 2015.
- D. Darío Campos Conde que tomó posesión en la sesión extraordinaria del Pleno de la Corporación de fecha 8 de octubre de 2015, en la que se votó la moción de censura presentada el 25 de setiembre de 2015 por los integrantes del los Grupos Provinciales del Bloque nacionalista Galego (BNG) y Socialista (PSdeG-PSOE).

- Los Vicepresidentes: En la Diputación Provincial de Lugo a la fecha de cierre de la presente Cuenta General el cargo de vicepresidente es ejercido por D. Antonio Veiga Outeiro nombrado por Resolución de la Presidencia de 8 de octubre de 2015 dándose cuenta del nombramiento al Pleno en sesión extraordinaria celebrada el 4 de noviembre de 2015.

- La Junta de Gobierno: Actualmente los miembros de la Junta de Gobierno han sido nombrados por Resolución de la Presidencia de 26 de octubre de 2015, de la que se dio cuenta al Pleno en sesión extraordinaria de 4 de noviembre de 2015.

- El Pleno de la Corporación: El Pleno de la Diputación, constituido por el Presidente y veinticuatro Diputados, ejerce las atribuciones y competencias que le confiere la Ley Básica Local y demás normas pertinentes y cuantas otras le atribuyan las disposiciones generales o sectoriales.

En la Diputación de Lugo el Pleno actualmente celebra sesión ordinaria todos los últimos martes de cada mes, según acuerdo adoptado en la sesión extraordinaria celebrada por el Pleno el 4 de noviembre de 2015.

- Comisiones Informativas: En la Diputación Provincial de Lugo en el Pleno de 4 de noviembre de 2015 se crearon las siguientes Comisiones Informativas:

- Promoción Económica y Social.
- Cooperación y Asistencia a Municipios y Deporte.
- Economía, Recaudación, Hacienda y Especial de Cuentas.
- Gobierno Interior, Asuntos Generales y Formación.
- Gestión Territorial.
- Medion Rural y del Mar y Medio Ambiente.
- Promoción del Territorio y Turismo.
- Cultura, Patrimonio Histórico y Artístico, Normalización Lingüística y Artesanía y Diseño.

## Organización administrativa básica:

Según la relación de puestos de trabajo de esta Diputación Provincial modificada inicialmente por acuerdo del Pleno de 25 de noviembre de 2014 y definitivamente ao non presentarse reclamacións, la organización administrativa está compuesta por:

### 1) Presidencia que consta de:

- Gabinete de Presidencia
- Servicio de comunicación y TICs
- Asesoría jurídica
- Servicio de relaciones institucionales
- Parque móvil
- Secretaría General y servicios centrales, que consta de:
  - Secretaría General adjunta.
    - Servicio de Contratación y fomento
    - Unidad de portería y vigilancia
  - Sección de actas y gobierno
  - Archivo
  - Unidad de registro general
  - Sección de Patrimonio e Inventario General
- Servicio de Urbanismo
- Servicio de Arquitectura

### 2) Area de cooperación y asistencia a municipios, que consta de:

- Servicio de cooperación y asistencia a municipios
- Unidad de Proyectos

### 3) Área de gobierno interior.

- Servicio de recursos humanos.
- Servicio de prevención de riesgos laborales.
- Gabinete de formación.

### 4) Area de gestión territorial:

- Unidad de coordinación y apoyo al diputado delegado.
- Servicio de vías y obras.
- Servicio de expropiaciones y control de proyectos

### 5) Area de economía, recaudación y hacienda:

- Intervención
  - Servicio de fiscalización.
  - Servicio de contabilidad e contas.
- Tesorería:
  - Sección de tesorería.
- Servicio de Gestión Tributaria y Recaudación

### 6) Area de cultura, turismo, ensino, normalización lingüística y PHA:

- Servicio de cultura, turismo, ensino, normalización lingüística e PHA.
- Servicio de publicaciones
- Red museística provincial.

### 7) Area de bienestar social, deporte, igualdad y juventud:

- Servicio de Bienestar Social, Deporte, Igualdad y Juventud.

8) Area de empleo, economía sostenible y demografía:

- Servicio de Medio Ambiente.
- Departamento de fondos europeos
- Economía do coñecemento, emprendedores e innovación  
- Granxa.

9) Area de deseño e artesanía:

- Centro de artesanía y diseño.

Por Resolución de la Presidencia de 26 de octubre de 2015 se confirieron las delegaciones para las siguientes áreas:

- Área de Promoción Económica y Social, que cuenta con subáreas:
  - Área de Innovación e TICS, Participación Ciudadana y Transparencia.
  - Área de Enseñanza, Educación, Economía del Conocimiento, Igualdad y Juventud.
- Área de Gestión Territorial (Vías y Obras, U.P. y parque Móbil).
- Área de Gobierno Interior, Asuntos Generales y Formación.
- Área de Economía, Recaudación, Hacienda y Especial de Cuentas.
- Área de Medio Rural y del Mar y Medio Ambiente, que cuenta con una subárea:
  - Área de Medio Ambiente.
- Área de Promoción del Territorio y Turismo.
- Área de Cooperación y asistencia a los Municipios y Deporte.
- Área de Cultura, Patrimonio Histórico y Artístico, Artesanía y Diseño y Normalización Lingüística.

C) Nº MEDIO DE EMPLEADOS DEL EJERCICIO 2015:

	Nº medio	
	2015	2014
Funcionarios	400,93	374,20
Laborales	78,55	85,86
Eventuales	14,60	21,89
Totales	494,08	481,95

D) ENTIDADES DEPENDIENTES:

- "SOCIEDAD URBANÍSTICA PROVINCIAL DE LUGO, S.A.": constituida el 9 de mayo de 2003, entidad de derecho privado de capital integro de la Excm. Diputación Provincial de Lugo. Su objeto social es: *"la realización de actividades ligadas a la ordenación del territorio, al medio ambiente, a la intervención en el mercado del suelo y en la edificación; la promoción, ordenación y ejecución de actividades urbanísticas e inmobiliarias, adquisición y enajenación de toda clase de bienes inmuebles, gestión y realización de las obras y dotación de servicios y su posible explotación; la gestión, investigación, desarrollo y promoción, y la colaboración con las entidades públicas o privadas para la gestión y desarrollo urbanístico de la provincia de*



*Lugo; así como la proyección, construcción, conservación y la explotación de toda clase de infraestructuras que la Diputación Provincial de Lugo promueva o participe, y también los servicios que se puedan instalar o desarrollar en dichas infraestructuras, según los términos de los encargos y los mandatos de actuación de la Diputación Provincial.*

*La sociedad tiene la consideración de medio propio instrumental y servicio técnico de la Diputación Provincial de Lugo, estando obligada a realizar los trabajos que ésta le encomiende en las materias señaladas en este artículo y en el siguiente, dando una especial prioridad a aquellos que sean urgentes, y todo esto de acuerdo con las instrucciones fijadas unilateralmente por la Diputación Provincial de Lugo.*

*Las relaciones de la sociedad con la Diputación Provincial, de la que es medio propio e instrumental y servicio técnico, tiene naturaleza instrumental y no contractual, articulándose a través de las encomiendas de gestión previstas en el artículo 24.6 de la Ley 30/2007, do 30 de octubre, de Contratos do Sector Público, por el que, a todos los efectos, son de carácter interno, dependiente y subordinado.*

*La comunicación efectuada por la Diputación, encargando una actuación a la sociedad, supondrá la orden para iniciarla.*

*La sociedad no podrá participar en los procedimientos para la adjudicación de contratos convocados por la Diputación. No obstante, cuando no concurra ningún licitador podrá encargarse a ejecución de la actividad objeto de licitación pública. Los contratos que deban celebrarse con SUPLUSA para la realización de las prestaciones objeto del encargo quedarán sometidos a la Ley 30/2007, do 30 de octubre, de Contratos del Sector Público, en los términos que sean procedentes de acuerdo con la naturaleza de la sociedad y el tipo y cuantía de los mismos, y, en todo caso, cuando se trate de contratos de obras, servicios o subministraciones, cuyas cuantías superen los límites establecidos en la sección 2ª del capítulo II del Título preliminar de la Ley citada la sociedad deberá observar para su preparación y adjudicación, las reglas establecidas en los artículos 121.1 e 174 de la Ley citada.*

*La sociedad, a los efectos de aplicación de la Ley de Contratos del Sector Público, tiene la consideración de poder adjudicador.*

*La competencia para proceder a la revisión de oficio de los actos preparatorios y de adjudicación de los contratos que celebre la sociedad, así como para resolver el recurso especial en materia de contratación, le corresponderá al Presidente de la Diputación"*

**E) ENTIDADES PÚBLICAS EN LAS QUE PARTICIPE EL SUJETO CONTABLE: Entre otras:**

- "Consortio Provincial de Lugo para la prestación del servizo contra incendios e salvamento"
- "Consortio Audiovisual de Galicia": El obxectivo del Consortio Audiovisual de Galicia es la potenciación institucional de las acciones tendentes al desarrollo del sector audiovisual de Galicia.
- "Consortio Servicio contra Incendios y salvamento Comarca La mariña Lucense Occidental".
- "Consortio Os Peares".
- Consortio universitario "Centro asociado de la UNED en Lugo": Tendrá por finalidad el sostenimiento y superior dirección del Centro Asociado como unidad de estructura académica de la UNED, a fin de servir de apoyo a la enseñanza superior y a colaborar al desarrollo cultural del entorno, así como otras actividades directamente relacionadas con los objetivos antes expresados y que acuerde el patronato del Consortio.

**F) FUNDACIONES EN LAS QUE EL SUJETO CONTABLE FORME PARTE DE SU PATRONATO:**

- "FUNDACIÓN PARA EL DESARROLLO DE LAS TECNOLOGÍAS DE LA INFORMACIÓN Y DE LA COMUNICACIÓN (TIC)" : Constituida mediante escritura pública con fecha 4 de noviembre de 2003 y siendo el objeto y finalidad de la Fundación el fomentar, promover y llevar a cabo actividades dirigidas al fomento de la educación, investigación y el desarrollo de las

tecnologías de la información y de la comunicación, así como al impulso y la consolidación de la denominada sociedad del conocimiento o sociedad de la información, de manera que se contribuya a mejorar la formación relativa a estas tecnologías en la provincia de Lugo.

- Otras Fundaciones en las que la Diputación de Lugo forma parte de su Patronato son: Fundación de Sargadelos, Fundación Ferias y Exposiciones, Fundación Rof Codina, Fundación Comarca de Fonsgrada, Fundación Comarca de Terracha, Fundación Comarca de Lemos, Fundación Comarca de la Ulloa, Fundación Comarca de Ancares, Fundación Comarca de Chantada, Fundación Comarca de A Mariña Occidental, Fundación Comarcal de A Mariña Oriental, Fundación Comarcal de A Mariña Central, Fundación "Universidade Virtual de Galicia", Fundación Democracia y Gobierno Local, Fundación Ferrocarriles de Galicia.

#### G) SOCIEDADES MERCANTILES CUYA PARTICIPACIÓN NO ES MAYORITARIA:

- C.B. Breogán, SAD.
- Afianzamientos de Galicia, S.G.R.
- Xestión do solo de Galicia, XESTUR, S.A..
- Indega, S.A.

#### H) FUENTES DE FINANCIACIÓN:

	2015		2014	
	D.R.N.	%	D.R.N.	%
Cesión de Recaudación Impuestos del Estado	7.076.798,39	7,44%	6.423.463,90	7,59%
IAE-Cuotas nacionales , provinciales y recargo	2.137.025,46	2,25%	2.826.467,27	3,34%
Tasas por prestación servicios en . San Rafael	3.756.993,71	3,95%	3.756.993,71	4,44%
P. público por prest. de serv. recaud. Tributos	1.543.699,66	1,62%	1.676.732,97	1,98%
Tasas por concesion de licencias	93.196,94	0,10%	70.100,18	0,08%
Tasas por dirección de obras	244.419,38	0,26%	193.084,21	0,23%
Tasas suscripción, inserción y ventas de BOP	88.778,43	0,09%	111.182,41	0,13%
Tasas utilizac. privat. del dominio público local	75.345,18	0,08%	86.336,00	0,10%
Tasas por procesos selectivos	16.166,25	0,02%	1.916,25	0,00%
Precio público rutas turísticas fluviais	245.532,57	0,26%	202.974,52	0,24%
Precio público servizo de deportes	998,40	0,00%	1.654,80	0,00%
Precio público trabajos serv. de publicaciones	3.940,77	0,00%	5.405,77	0,01%
Precio público CENTRAD	3.907,50	0,00%	15.106,90	0,02%
Reintegros op. corrientes ejercicios cerrados	95.978,55	0,10%	25.141,17	0,03%
Productos da granxa	112.848,60	0,12%	154.732,96	0,18%
Otras tasas, precios públicos y otros ingresos	144.505,25	0,15%	459.621,73	0,54%
Fondo complementario de financiación	65.154.625,26	68,50%	62.803.000,18	74,24%
Compensación beneficios fiscales	-	0,00%	69.227,47	0,08%
Aportación asistencia sanitaria	-107.622,08	-0,11%	-233.562,84	-0,28%
Transferencias loterías e apuestas do Estado	186.979,25	0,20%	261.377,23	0,31%
Transferencias y subvenciones corrientes	2.810.026,10	2,95%	422.263,60	0,50%
Ingresos financieros	260.768,08	0,27%	355.552,05	0,42%
Concesiones administrativas	50.462,89	0,05%	34.405,28	0,04%
Enajenación inversiones reales	-	0,00%	25.271,57	0,03%
Reintegros op. Capital ejercicios cerrados	11.163,97	0,01%	56.463,29	0,07%
Transferencias y subvenciones de capital	9.724.910,31	10,22%	4.543.524,13	5,37%
Activos financieros	1.391.059,49	1,46%	250.493,28	0,30%
Pasivos financieros	-	0,00%	-	0,00%
<b>TOTAL</b>	<b>95.122.508,31</b>	<b>100,00%</b>	<b>84.598.929,99</b>	<b>100,00%</b>



DEPUTACIÓN DE LUGO

CUENTA GENERAL 2015

## 8.2. GESTIÓN INDIRECTA DE SERVICIOS PÚBLICOS, CONVENIOS Y OTRAS FORMAS DE COLABORACIÓN

## **2. GESTIÓN INDIRECTA DE SERVICIOS PÚBLICOS**

Los servicios públicos gestionados de forma indirecta durante el ejercicio 2015 han sido los siguientes:

- Gestión indirecta del servicio para la explotación del edificio e instalaciones del area deportivo-recreativa de Saamasas, en la ciudad de Lugo: Adjudicada la gestión por la modalidad de arrendamiento, a la empresa Terras de Lugo, S.L. (CIF: B-27297522) formalizado en contrato de tres de noviembre de 2010, en la cantidad mensual de quinientos euros (500,00 €) (revisable anualmente con el IPC) por un periodo de 5 años. Con fecha 5 de maio la arrendataria renuncia a la concesión declarando que continuará prestando el servicio hasta la nueva adjudicación, la cual todavía no se produjo.
- Instalaciones deportivas y recreativas de Portomarín: Adjudicada la explotación a través de un contrato administrativo especial a favor de David Rodríguez López (NIF: 33558919X) por acuerdo de la Junta de Gobierno de 24 de julio de 2015, en la cantidad mensual de doscientos ochenta euros (280,00 €) (iva incluido) por un periodo de 4 años, desde el 1 de septiembre de 2015 y prorrogable por otros 4 años mas, de dos en dos.
- Instalación do Club Náutico de Belesar-Pobo: adjudicada por Resolución da Presidencia de 29 de julio de 2011 a favor de Mónica Mazaira Rodríguez en la cantidad mensual de 200,00 € por un periodo de cuatro anos.
- Instalación de club náutico de Belesar-presa: Adjudicada la explotación a través de un contrato administrativo especial a favor de EMPRESA DE SERVICIOS TURÍSTICOS, EQUIPAMIENTOS, LOGÍSTICA Y ASESORAMIENTOS S.L. (NIF:36853638) por acuerdo de la Junta de Gobierno de 18 de octubre de 2013, en la cantidad anual de tres mil seiscientos euros (3.600,00 €) (iva incluido) (revisable anualmente con el IPC), por un periodo de 4 años, desde el 1 de diciembre de 2013 y prorrogable por otros 4 años mas, de dos en dos.
- Instalaciones del club náutico de Doade: Adjudicada la explotación a través de un contrato administrativo especial a favor de Manuel Castro Sesse (NIF:34248986P) por acuerdo de la Junta de Gobierno de 18 de octubre de 2013, en la cantidad mensual de cuatrocientos cincuenta euros (450,00 €) (iva incluido) (revisable anualmente con el IPC), por un periodo de 4 años, desde el 1 de diciembre de 2013 y prorrogable por otros 4 años mas, de dos en dos.
- Instalaciones no mazo de Santa Comba: Adjudicada la explotación a través de un contrato administrativo especial a favor de José Ramón Fernández Maseda (NIF: 33822431B) por acuerdo de la Junta de Gobierno de 18 de octubre de 2013, en la cantidad mensual de quinientos euros (500,00 €) (iva incluido) por un periodo de 4 años.
- Instalaciones do Muiño Pequeño e Muiño y anexos en el Río Fervedoira (Muiño do Río Rato): Adjudicada la concesión demanial del inmueble a favor de la empresa Terras de Lugo, S.L. (CIF: B-27297522) por acuerdo de la Junta de Gobierno de 18 de noviembre de 2015, con un canon anual de 7.501,00 € mas IVA, con los incrementos procedentes del IPC por un periodo de 10 años prorrogable hasta un máximo de 20 años.

No existen subvenciones comprometidas durante la vida del contrato vinculadas a las operaciones anteriores ni aportaciones no dinerarias, anticipos reintegrables, ni prestamos participativos, subordinados o de otra naturaleza concedidos por el titular del servicio al gestor de mismo.



DEPUTACIÓN DE LUGO

CUENTA GENERAL 2015

## 8.3. BASES DE PRESENTACIÓN DE LAS CUENTAS

### **3. BASES DE PRESENTACIÓN DE LAS CUENTAS**

A) Imagen fiel:

- Principios contables: en la elaboración de las cuentas anuales se han aplicado los principios contables públicos obligatorios definidos por la normativa vigente y las normas de contabilidad generalmente aceptados, en especial los contenidos en la orden HAP/1781/2013, de 20 de septiembre, por la que se aprueba la Instrucción del modelo normal de contabilidad local y los documentos de principios contables públicos elaborados por la Comisión de Principios y Normas Contables Públicas y por la Intervención General de la Administración del Estado. No ha sido necesario ni renunciar a la aplicación de alguno de ellos, ni aplicar otro tipo de principios no obligatorios.
- Los estados financieros y presupuestarios adjuntos presentan la situación financiero-patrimonial a la fecha de cierre de las cuentas y los resultados de las operaciones correspondientes al ejercicio anual terminados en esa fecha.

B) Comparación de la información:

Según lo establecido en la disposición transitoria segunda de la Orden HAP/1781/2013, de 30 de septiembre, por la que se aprueba la Instrucción del modelo normal de contabilidad local en la cuentas anuales relativas al ejercicio 2015 no se reflejarán en el balance, en la cuenta del resultado económico patrimonial ni en el resto de estados que incluyan información comparativa, las cifras relativas al ejercicio o ejercicios anteriores.

No obstante, a los efectos de clarificar el proceso de transición de la contabilidad del ejercicio 2014 a la del ejercicio 2015 se aporta información complementaria en el punto 29 de la memoria.

- C) Los cambios en criterios de contabilización motivados por las modificaciones normativas son los comentados en el punto anterior.



DEPUTACIÓN DE LUGO

CUENTA GENERAL 2015

## 8.4. NORMAS DE RECONOCIMIENTO Y VALORACIÓN

## 4. NORMAS DE RECONOCIMIENTO Y VALORACIÓN

Los criterios contables que son aplicados para la preparación de las cuentas anuales adjuntas son los que se indican a continuación para cada una de las partidas:

### 1.- Inmovilizado material:

Los bienes comprendidos en el inmovilizado material deben valorarse al precio de adquisición o coste de producción, teniendo en cuenta las correcciones valorativas que deban efectuarse.

En la adquisición de bienes a título gratuito o que hayan sido recibidos en cesión se considerará como precio de adquisición o coste de producción el valor venal de los mismos en el momento de la incorporación patrimonial. En el caso de bienes recibidos en adscripción se tomará como precio de adquisición el valor neto de los mismos en la contabilidad del adscribiente, en el momento de la adscripción.

Los gastos financieros podrán incrementar el valor del bien, cuando cumplan los siguientes requisitos:

- Que provengan de préstamos recibidos o asumidos con la finalidad exclusiva de financiar la adquisición, acondicionamiento o fabricación del activo.
- Que los gastos financieros se hayan devengado por la efectiva utilización de la financiación recibida o asumida. En aquellos casos que se haya recibido previamente una parte o todo del efectivo necesario, se considerará únicamente los gastos financieros devengados a partir de los pagos relacionados con la adquisición, acondicionamiento o fabricación del mismo.
- Sólo se activarán durante el periodo de tiempo en el que se estén llevando a cabo labores de acondicionamiento o fabricación.

No se capitalizará ningún gasto que no suponga aumento de valor o de vida útil del inmovilizado material, cargando directamente en las cuentas de gestión que correspondan los gastos de mantenimiento, reparación, etc.

#### Correcciones valorativas:

- Amortizaciones: en todos los casos (incluido los que hayan sido recibidos en cesión) se deducirán las amortizaciones practicadas, las cuales habrán de establecerse sistemáticamente en función de la vida útil de los bienes, atendiendo a la depreciación que normalmente sufran por su funcionamiento, uso y disfrute, sin perjuicio de considerar también la obsolescencia que pudiera afectarles. Contablemente, los criterios de amortización de carácter lineal, son los siguientes:

1. Construcciones.....	50 años
2. Instalaciones Técnicas.....	8 años
3. Maquinaria .....	10 años
4. Utillaje.....	3 años
5. Mobiliario.....	7 años
6. Equipos proceso de información..	4 años
7. Elementos de transporte.....	6 años
8. Otro Inmovilizado material.....	5 años

- Cuando el valor de mercado de un bien de inmovilizado implique unos incrementos sustanciales en el precio, que hagan que el valor contable de un elemento del inmovilizado material sea poco significativo respecto a su valor real, se permite que el valor se exprese por su valor razonable, en el momento de la revalorización, menos la amortización acumulada practicada posteriormente y la corrección valorativa acumulada por deterioro que haya sufrido el elemento



desde la fecha de revalorización hasta la fecha de las cuentas anuales. De persistir los incrementos en el precio de mercado, las revalorizaciones deben ser hechas con suficiente regularidad, de manera que el valor contable, en todo momento, no difiera significativamente del que podrá determinarse utilizando el valor razonable en la fecha de las cuentas anuales.

Este modelo de revalorización solo será aplicado cuando exista un mercado lo suficientemente significativo y transparente que minimice el sesgo que pudiera producirse en el cálculo de las plusvalías.

Cuando se incrementa el valor contable como consecuencia de una revalorización, tal aumento debe ser registrado en una partida específica de patrimonio neto. No obstante, el incremento se imputará al resultado del ejercicio en la medida que exprese la reversión de un deterioro de valor del mismo activo, que fue reconocido previamente como un gasto en el resultado del ejercicio.

Cuando se reduce el valor contable de un inmovilizado como consecuencia de un deterioro de valor, tal disminución debe ser imputada como un gasto en el resultado del ejercicio.

Los bienes adquiridos o construidos de infraestructuras deberán registrarse en contabilidad cuando se cumplan los criterios de reconocimiento de un activo previstos en el marco conceptual de la contabilidad pública.

## **2.- Patrimonio público del suelo:**

No existe ninguna partida en este epígrafe.

## **3.- Inversiones inmobiliarias:**

No existe ninguna partida en este epígrafe.

## **4.- Inmovilizado intangible:**

El inmovilizado intangible se concreta en un conjunto de activos intangibles y derechos susceptibles de valoración económica de carácter no monetario y sin apariencia física que cumplen las características de permanencia en el tiempo y utilización en la producción de bienes y servicios o constituyen una fuente de recursos de la entidad.

Para la valoración inicial y posterior se aplicarán los criterios establecidos en las normas de reconocimiento y valoración aplicables al inmovilizado material.

Se deberá valorar por la entidad si la vida útil de activo es definida o indefinida. Será indefinida cuando, sobre la base de un análisis de todos los factores relevantes, no exista un límite previsible al periodo a lo largo del cual se espera que el activo genere rendimientos económicos o potencial de servicio para la entidad, o la utilización en la producción de bienes y servicios públicos. En estos casos se comprobará si el activo ha experimentado un deterioro de valor, que se contabilizará de acuerdo con lo establecido en la NRV nº 1.

Los activos con vida útil indefinida no se amortizarán, sin perjuicio de su posible deterioro, debiendo revisarse dicha vida útil cada ejercicio para determinar si existen hechos o circunstancias que permitan seguir manteniendo una vida útil indefinida para ese activo. En el supuesto que no se den esas circunstancias, se cambiará la vida útil de indefinida a definida, contabilizándose como un cambio en la estimación contable.

Los activos con vida útil definida se amortizarán durante su vida útil. Contablemente el coeficiente de amortización para el inmovilizado inmaterial, de carácter lineal, será del 10%

## 5.- Arrendamientos:

Se entiende por arrendamiento cualquier acuerdo, con independencia de su instrumentación jurídica, por el que el arrendador cede al arrendatario, a cambio de percibir una suma única de dinero o una serie de pagos o cuotas, el derecho a utilizar un activo durante un periodo de tiempo determinado.

### 5.1 Arrendamientos financieros.

Cuando de las condiciones económicas de un acuerdo de arrendamiento se deduzca que se transfieren sustancialmente todos los riesgos y ventajas inherentes a la propiedad del activo objeto del contrato, el arrendamiento deberá calificarse como financiero. Se presumirá que se transfieren sustancialmente todos los riesgos y ventajas inherentes a la propiedad en un acuerdo de arrendamiento de un activo con opción de compra, cuando no existan dudas razonables de que se va a ejercitar dicha opción de compra. Se entenderá que por las condiciones económicas del contrato de arrendamiento no existen dudas razonables de que se va a ejercitar la opción de compra, cuando el precio de la opción de compra sea menor que el valor razonable del activo en el momento en que la opción de compra sea ejercitable. Se presumirá también que se transfieren los riesgos y ventajas inherentes a la propiedad del activo, aunque no exista opción de compra, cuando se cumpla alguna de las siguientes circunstancias:

- a) El plazo del contrato de arrendamiento coincide o cubre la mayor parte de la vida económica del activo o, cuando no cumpliendo lo anterior, exista evidencia de que ambos periodos van a coincidir, no siendo significativo su valor residual al finalizar su período de utilización.
- b) Al inicio del arrendamiento el valor actual de las cantidades a pagar suponga un importe sustancial del valor razonable del activo arrendado.
- c) Cuando los activos arrendados tengan una naturaleza tan especializada que su utilidad quede restringida al arrendatario y los bienes arrendados no pueden ser fácilmente reemplazados por otros bienes.

Los activos objeto de arrendamiento financiero se registrarán y valorarán de acuerdo a la norma de reconocimiento y valoración que les corresponda de acuerdo con su naturaleza.

El arrendatario en el momento inicial deberá reconocer el activo según su naturaleza y la obligación asociada al mismo como pasivo por el mismo importe, que será el menor valor entre el valor razonable del activo arrendado y el valor actual de los pagos acordados con el arrendador durante el plazo del arrendamiento, incluyendo, en su caso, la opción de compra, y con exclusión de las cuotas de carácter contingente así como de los costes de los servicios y demás gastos que, de acuerdo con las normas de valoración n.º 1, «Inmovilizado material», y n.º 5, «Inmovilizado intangible», no se puedan activar. A estos efectos se entiende por cuotas de carácter contingente aquellas cuyo importe futuro dependa de una variable establecida en el contrato.

Para calcular el valor actual de estas partidas se tomará como tipo de actualización el tipo de interés reflejado en el contrato. Si este tipo no estuviera determinado, se aplicará el tipo de interés que el arrendatario habría de pagar en un arrendamiento similar o, si éste no fuera determinable, el tipo de interés al que obtendría los fondos necesarios para comprar el activo.

Los costes directos iniciales inherentes a la operación en los que incurra el arrendatario deberán considerarse como mayor valor del activo.

Cada una de las cuotas del arrendamiento estará constituida por dos partes que representan, respectivamente, la carga financiera y la reducción de la deuda pendiente de pago. La carga financiera total se distribuirá a lo largo del plazo del arrendamiento y se imputará a los resultados del ejercicio en el que se devengue, aplicando el método del tipo de interés efectivo para el arrendatario.

### 5.1 Arrendamientos operativos.

Se trata de un contrato de arrendamiento en el que no se transfieren los riesgos y ventajas que son inherentes a la propiedad.

Las cuotas derivadas de los arrendamientos operativos deben ser reconocidas por los arrendatarios como gastos en el resultado del ejercicio en el que se devenguen durante el plazo del arrendamiento.

Los ingresos procedentes de los arrendamientos operativos se registrarán por el arrendador en el resultado del ejercicio en que se devenguen durante el plazo del arrendamiento.

## **6.- Permutas:**

Para los activos adquiridos en permuta la valoración inicial en aquellos supuestos en los que los activos intercambiados no son similares desde un punto de vista funcional o vida útil y se pueda establecer una estimación fiable del valor razonable de los mismos: el valor razonable del activo recibido. En el caso de no poder valorar con fiabilidad el valor razonable del activo recibido, el valor razonable del bien entregado, ajustado por el importe de cualquier eventual cantidad de efectivo transferida en la operación.

Las diferencias de valoración, que pudieran surgir al dar de baja el activo entregado, se imputarán a la cuenta del resultado económico patrimonial.

Cuando las diferencias entre los valores razonables de los activos que se intercambian no se ajusten, de acuerdo con la legislación patrimonial aplicable, mediante efectivo, se tratarán como subvenciones recibidas o entregadas, según el caso.

En aquellos supuestos en los que activos intercambiados son similares desde un punto de vista funcional y vida útil:

- a) Si en la operación no se realiza ningún intercambio de efectivo: por el valor contable del activo entregado con el límite del valor razonable del activo recibido si éste fuera menor.
- b) Si en la operación se efectuara algún pago adicional de efectivo: por el valor contable del activo entregado incrementado por el importe del pago en efectivo realizado adicionalmente con el límite del valor razonable del activo recibido si éste fuera menor.
- c) Si en la operación hubiera un cobro adicional de efectivo: la entidad deberá diferenciar la parte de la operación que supone una venta –contraprestación en tesorería– de la parte de la operación que se materializa en una permuta –activo recibido– debiéndose tener en cuenta a este respecto la proporción que cada una de estas partes supone sobre el total de la contraprestación –tesorería y valor razonable del bien recibido–.

## **7.- Activos financieros:**

Son activos financieros el dinero en efectivo, los instrumentos de capital o de patrimonio neto de otra entidad, los derechos a recibir efectivo u otro activo financiero de un tercero o de intercambiar con un tercero activos o pasivos financieros en condiciones potencialmente favorables.

Los criterios establecidos en esta norma de reconocimiento y valoración serán aplicables a todos los activos financieros, excepto a aquellos para los que se hayan establecidos criterios específicos en otra norma de reconocimiento y valoración.

Los activos financieros, a efectos de su valoración, se clasificarán inicialmente en alguna de las siguientes categorías:

a) Créditos y partidas a cobrar:

- Los créditos por operaciones derivadas de la actividad habitual.
- Otros activos financieros, que no siendo instrumentos de patrimonio ni negociándose en un mercado activo, generan flujos de efectivo de importe determinado o determinable y respecto de los que se espera recuperar todo el desembolso realizado por la entidad, excluidas las razones imputables al deterioro crediticio.

- Las operaciones de adquisición de instrumentos de deuda con el acuerdo de posterior venta a un precio fijo o al precio inicial más la rentabilidad normal del prestamista.

b) Inversiones mantenidas hasta el vencimiento.

Se incluirán en esta categoría los valores representativos de deuda con vencimiento fijo y flujos de efectivo de importe determinado o determinable, que se negocian en un mercado activo, y respecto de los que la entidad tiene, desde su reconocimiento y en cualquier fecha posterior, la intención efectiva y la capacidad financiera para conservarlos hasta su vencimiento.

c) Activos financieros a valor razonable con cambios en resultados:

- Los activos financieros que, negociándose en un mercado activo, se adquieren con el propósito de realizarlos en el corto plazo, excepto los adquiridos con el acuerdo de posterior venta a un precio fijo o al precio inicial más la rentabilidad normal del prestamista.
- Los derivados, excepto aquellos que sean contratos de garantía financiera o hayan sido designados como instrumentos de cobertura y cumplan los requisitos de la norma de reconocimiento y valoración n.º 10, «Coberturas contables».

d) Inversiones en el patrimonio de entidades del grupo, multigrupo y asociadas: los conceptos de entidad del grupo, entidad multigrupo y entidad asociada serán los definidos en las Normas para la formulación de cuentas anuales consolidadas en el ámbito del sector público aprobadas por Orden HAP/1489/2013, de 18 de julio.

e) Activos financieros disponibles para la venta: en esta categoría se incluirán todos los activos financieros que no cumplan los requisitos para ser incluidos en alguna de las categorías anteriores..

Reconocimiento: la entidad reconocerá un activo financiero en su balance cuando se convierta en parte obligada según las cláusulas del contrato o acuerdo mediante el que se formalice la inversión financiera. Para determinar el momento del reconocimiento de los activos financieros que surjan de derechos no contractuales, se estará a lo dispuesto al efecto en la correspondiente norma de reconocimiento y valoración.

## 1. Créditos y partidas a cobrar.

1.1 Valoración inicial: Con carácter general los créditos y partidas a cobrar se valorarán inicialmente por su valor razonable que, salvo evidencia en contrario, será el precio de la transacción, que equivaldrá al valor razonable de la contraprestación entregada más los costes de transacción que les sean directamente atribuibles. Sin embargo los costes de transacción se podrán imputar a resultados del ejercicio en el que se reconoce el activo cuando tengan poca importancia relativa.

No obstante lo señalado en el párrafo anterior, los créditos y partidas a cobrar con vencimiento a corto plazo que no tengan un tipo de interés contractual, se valorarán por su valor nominal.

Las partidas a cobrar con vencimiento a largo plazo que no tengan un tipo de interés contractual y los préstamos concedidos a largo plazo con intereses subvencionados, se valorarán por su valor razonable que será igual al valor actual de los flujos de efectivo a cobrar, aplicando la tasa de interés de la Deuda del Estado vigente en cada plazo. No obstante las partidas a cobrar a largo plazo se podrán valorar por el nominal y los préstamos concedidos a largo plazo con intereses subvencionados se podrán valorar por el importe entregado, cuando el efecto de la no actualización, globalmente considerado, sea poco significativo en las cuentas anuales de la entidad.

Cuando el activo financiero, con intereses subvencionados, se valore por su valor actual, la diferencia entre dicho valor y el valor nominal o el importe entregado, según el caso, se imputará como subvención concedida en la cuenta del resultado económico patrimonial del ejercicio en el que se reconoce el activo financiero.

En todo caso, las fianzas y depósitos constituidos se valorarán siempre por el importe entregado, sin actualizar.

1.2 Valoración posterior: Los créditos y partidas a cobrar se valorarán por su coste amortizado. Los intereses devengados se contabilizarán como resultados del ejercicio utilizando el método del tipo de interés efectivo.

No obstante, las partidas a cobrar que, sin tipo de interés contractual, se hayan valorado inicialmente por su valor nominal, y los préstamos concedidos con intereses subvencionados que se hayan valorado inicialmente por el importe entregado, continuarán valorándose por dicho importe, salvo que se hubieran deteriorado. Asimismo, las fianzas y depósitos constituidos mantendrán su valor inicial, salvo que se hubiesen deteriorado.

1.3 Deterioro: Al menos al cierre del ejercicio, deberán efectuarse las correcciones valorativas necesarias, siempre que exista evidencia objetiva de que el valor de un crédito o de un grupo de créditos con similares características de riesgo valorados colectivamente, se ha deteriorado como resultado de uno o más sucesos que hayan ocurrido después de su reconocimiento inicial y que ocasionen una reducción o retraso en los flujos de efectivo estimados futuros, como puede ser la insolvencia del deudor.

El deterioro de valor de estos activos financieros será la diferencia entre su valor contable y el valor actual de los flujos de efectivo futuros que se estima se van a generar, descontados al tipo de interés efectivo calculado en el momento de su reconocimiento inicial. Para los créditos a tipo de interés variable, se empleará el tipo de interés efectivo que corresponda de acuerdo con las condiciones contractuales a la fecha de cierre del ejercicio.

Las correcciones valorativas por deterioro, así como su reversión, se reconocerán como un gasto o un ingreso, respectivamente, en el resultado del ejercicio. La reversión del deterioro tendrá como límite el valor contable que tendría el crédito en la fecha de reversión si no se hubiese registrado el deterioro de valor.

## 2. Inversiones mantenidas hasta el vencimiento.

Las inversiones mantenidas hasta el vencimiento se valorarán inicialmente por su valor razonable, que, salvo evidencia en contrario, será el precio de la transacción, que equivaldrá al valor razonable de la contraprestación entregada más los costes de transacción que les sean directamente atribuibles. No obstante, los costes de transacción se podrán imputar a resultados del ejercicio en que se reconoce la inversión cuando tengan poca importancia relativa.

La valoración posterior se valorarán por su coste amortizado. Los intereses devengados se contabilizarán como resultados del ejercicio utilizando el método del tipo de interés efectivo.

Al menos al cierre del ejercicio, deberán efectuarse las correcciones valorativas necesarias, de conformidad con los criterios señalados en el apartado 1.3 anterior.

No obstante, como sustituto del valor actual de los flujos de efectivo futuros se podrá utilizar el valor de mercado del activo financiero, siempre que éste sea lo suficientemente fiable como para considerarlo representativo del valor que pudiera recuperar la entidad.

## 3. Activos financieros a valor razonable con cambios en resultados.

Los activos financieros a valor razonable con cambios en resultados se valorarán inicialmente por su valor razonable, que, salvo evidencia en contrario, será el precio de la transacción, que equivaldrá al valor razonable de la contraprestación entregada. Los costes de transacción que le sean directamente atribuibles, se imputarán a resultados del ejercicio en que se produzca la adquisición.

En el caso de los instrumentos de patrimonio, formará parte del valor inicial, el importe de los derechos preferentes de suscripción y similares, que, en su caso, se hubiesen adquirido.

Los activos financieros a valor razonable con cambios en resultados, se valorarán por su valor razonable, sin deducir los costes de transacción en que se pudiera incurrir en su enajenación. Los cambios que se produzcan en el valor razonable, se imputarán a resultados del ejercicio, una vez imputados los intereses devengados según el tipo de interés efectivo y, en su caso, las diferencias de cambio.

#### 4. Inversiones en el patrimonio de entidades del grupo, multigrupo y asociadas.

4.1 Valoración inicial: Las inversiones en el patrimonio de entidades del grupo, multigrupo y asociadas se valorarán inicialmente al coste, que equivaldrá al valor razonable de la contraprestación entregada más los costes de transacción que les sean directamente atribuibles.

En caso de aportaciones no dinerarias, para la valoración inicial de la inversión se aplicará lo establecido en el punto 4.d) de la norma de reconocimiento y valoración n.º 1, «Inmovilizado material», para los activos adquiridos en permuta.

4.2 Valoración posterior: Las inversiones en el patrimonio de entidades del grupo, multigrupo y asociadas, se valorarán por su coste, menos, en su caso, el importe acumulado de las correcciones valorativas por deterioro.

Cuando deba asignarse valor a estos activos por enajenación u otro motivo, se aplicará el método del coste medio ponderado por grupos homogéneos, entendiéndose por éstos los valores que otorgan los mismos derechos.

4.3 Deterioro: Al menos al cierre del ejercicio, y en todo caso en el momento que se acuerde la enajenación o transmisión de la participación, deberán efectuarse las correcciones valorativas necesarias siempre que exista evidencia objetiva de que el valor contable de la inversión no será recuperable como consecuencia, por ejemplo, de un descenso prolongado y significativo de los fondos propios de la entidad participada.

En el caso de entidades cuyas participaciones no se negocien en un mercado activo, para determinar el importe de la corrección valorativa se tendrá en cuenta el patrimonio neto de la entidad participada corregido por las plusvalías tácitas existentes en la fecha de la valoración.

Las correcciones valorativas por deterioro, así como su reversión, se reconocerán como un gasto o un ingreso, respectivamente, en el resultado del ejercicio. La reversión del deterioro tendrá como límite el valor contable que tendría la inversión si no se hubiese registrado el deterioro de valor.

#### 5. Activos financieros disponibles para la venta.

5.1 Valoración inicial: Los activos financieros disponibles para la venta se valorarán inicialmente por su valor razonable, que, salvo evidencia en contrario, será el precio de la transacción, que equivaldrá al valor razonable de la contraprestación entregada más los costes de transacción que les sean directamente atribuibles. No obstante, en el caso de valores representativos de deuda, los costes de transacción se podrán imputar a resultados del ejercicio en que se reconoce la inversión cuando tengan poca importancia relativa.

En el caso de los instrumentos de patrimonio, formará parte del valor inicial, el importe de los derechos preferentes de suscripción y similares, que, en su caso, se hubiesen adquirido.

5.2 Valoración posterior: Los activos financieros disponibles para la venta se valorarán por su valor razonable, sin deducir los costes de transacción en que se pudiera incurrir en su enajenación. Los cambios que se produzcan en el valor razonable se registrarán directamente en el patrimonio neto, hasta la enajenación o deterioro del activo financiero, momento en que se imputará a resultados.

Cuando deba asignarse valor a estos activos por enajenación u otro motivo, se aplicará el método del coste medio ponderado por grupos homogéneos.

No obstante, se registrarán en la cuenta del resultado económico patrimonial las correcciones por deterioro de valor, los intereses devengados según el tipo de interés efectivo, y los resultados por diferencias de cambio en activos financieros monetarios en moneda extranjera, de conformidad con lo dispuesto en la norma de reconocimiento y valoración n.º 13, «Moneda extranjera».

Los instrumentos de patrimonio que no se negocien en un mercado activo, se valorarán por su coste, menos, en su caso, el importe acumulado de las correcciones valorativas por deterioro.

5.3 Deterioro: Al menos al cierre del ejercicio, deberán efectuarse las correcciones valorativas necesarias siempre que exista evidencia objetiva de que el valor de un activo financiero disponible para la venta o grupo de activos financieros disponibles para la venta con similares características se ha deteriorado como resultado de uno o más eventos ocurridos después de su reconocimiento inicial y que

ocasionen, en el caso de los instrumentos de deuda, una reducción o retraso en los flujos de efectivo estimados futuros, como puede ser el caso de la insolvencia del deudor, o bien, en el caso de instrumentos de patrimonio, la falta de recuperabilidad del valor contable del mismo, debido a un descenso prolongado o significativo en su cotización o de sus fondos propios, en el caso de instrumentos de patrimonio que no se negocien en un mercado activo. En todo caso, se presumirá que el instrumento se ha deteriorado ante una caída de un año y medio o de un cuarenta por ciento de su cotización, sin que se haya producido la recuperación de su valor, sin perjuicio de que pudiera ser necesario reconocer una pérdida por deterioro antes de que haya transcurrido dicho plazo o descendido la cotización en el mencionado porcentaje.

La corrección valorativa por deterioro de valor de estos activos financieros será la diferencia entre su coste o coste amortizado, menos, en su caso, cualquier corrección valorativa por deterioro previamente reconocida en la cuenta del resultado económico patrimonial y el valor razonable en el momento en que se efectúe la valoración.

Las disminuciones acumuladas de valor razonable de estos activos reconocidas en el patrimonio neto, se imputarán a resultados cuando exista evidencia objetiva del deterioro de valor.

Si en ejercicios posteriores se incrementa el valor razonable del activo, la corrección valorativa reconocida en ejercicios anteriores revertirá con abono a resultados del ejercicio, salvo en el caso de los instrumentos de patrimonio, que se registrará un incremento de valor razonable directamente contra patrimonio neto.

No obstante, para los instrumentos de patrimonio valorados al coste por no negociarse en un mercado activo, la corrección valorativa por deterioro se calculará teniendo en cuenta el patrimonio neto de la entidad participada corregido por las plusvalías tácitas existentes en la fecha de la valoración y no será posible la reversión de la corrección valorativa reconocida en ejercicios anteriores.

## **8.- Pasivos financieros**

Un pasivo financiero es una obligación exigible e incondicional de entregar efectivo u otro activo financiero a un tercero o de intercambiar con un tercero activos o pasivos financieros en condiciones potencialmente desfavorables.

Los criterios establecidos en esta norma de reconocimiento y valoración serán aplicables a todos los pasivos financieros, excepto a aquellos para los que se hayan establecido criterios específicos en otra norma de reconocimiento y valoración.

A los solos efectos de su valoración, los pasivos financieros se clasificarán inicialmente en las siguientes categorías:

a) Pasivos financieros a coste amortizado, que incluyen:

- Débitos y partidas a pagar por operaciones derivadas de la actividad habitual.
- Deudas representadas en valores negociables emitidos con la intención de mantenerlos hasta el vencimiento y aquéllas que se espera recomprar antes del vencimiento a precio de mercado en un plazo superior al año desde su emisión.
- Deudas representadas en valores negociables emitidos con el acuerdo de recomprarlos antes del vencimiento a un precio fijo, o a un precio igual al de emisión más la rentabilidad normal del prestamista.
- Deudas con entidades de crédito.
- Otros débitos y partidas a pagar.

b) Pasivos financieros a valor razonable con cambios en resultados, que incluyen:

- Deudas representadas en valores negociables emitidos con el acuerdo o el objetivo de recomprarlos a corto plazo, excepto aquellos en los que el acuerdo se efectúe a un precio fijo o a un precio igual al de emisión más la rentabilidad normal del prestamista, y

- Los derivados, excepto aquellos que sean contratos de garantía financiera o hayan sido designados como instrumentos de cobertura y cumplan los requisitos de la norma de reconocimiento y valoración n.º 10, «Coberturas contables».

No obstante, en el caso de transferencias de activos financieros en las que la entidad deba seguir reconociendo el activo transferido en función de su implicación continuada, el pasivo originado en dicha transferencia se debe valorar de forma consistente con el activo transferido.

Por tanto, si el activo transferido se valora por su valor razonable, las variaciones en el valor razonable del pasivo financiero asociado se reconocerán en el resultado del ejercicio, salvo cuando el activo transferido esté clasificado como activo financiero disponible para la venta, en cuyo caso las variaciones en el valor razonable del pasivo asociado se reconocerán en el patrimonio neto.

La entidad no podrá reclasificar ningún pasivo financiero de la categoría pasivos financieros a coste amortizado a la de pasivos financieros a valor razonable con cambios en resultados, ni de ésta a aquélla.

Reconocimiento: la entidad reconocerá un pasivo financiero en su balance, cuando se convierta en parte obligada según las cláusulas contractuales del instrumento financiero. En las operaciones de tesorería, en todo caso, y en los supuestos en que la operación de crédito se instrumente mediante un crédito de disposición gradual, se considerará que la entidad se convierte en parte obligada cuando se produzca la recepción de las disponibilidades líquidas en su tesorería.

Para determinar el momento del reconocimiento de los pasivos financieros que surjan de obligaciones no contractuales, se estará a lo dispuesto al efecto en la correspondiente norma de reconocimiento y valoración.

Valoración inicial.

1 Pasivos financieros a coste amortizado: Con carácter general, los pasivos financieros a coste amortizado se valorarán inicialmente por su valor razonable, que salvo evidencia en contrario será el precio de la transacción, que equivaldrá al valor razonable de la contraprestación recibida, ajustado con los costes de transacción que sean directamente atribuibles a la emisión. No obstante, los costes de transacción se podrán imputar al resultado del ejercicio en el que se reconoce el pasivo cuando tengan poca importancia relativa.

Para la valoración inicial de las deudas asumidas se aplicará la norma de reconocimiento y valoración n.º 18, «Transferencias y subvenciones».

Las partidas a pagar con vencimiento a corto plazo que no tengan un tipo de interés contractual se valorarán por su valor nominal.

Las partidas a pagar con vencimiento a largo plazo que no tengan un tipo de interés contractual y los préstamos recibidos a largo plazo con intereses subvencionados se valorarán por su valor razonable que será igual al valor actual de los flujos de efectivo a pagar, aplicando la tasa de interés a la que la entidad deba liquidar los intereses por aplazamiento o demora en el pago.

No obstante, las partidas a pagar a largo plazo sin tipo de interés contractual se podrán valorar por el nominal y los préstamos recibidos a largo plazo con intereses subvencionados se podrán valorar por el importe recibido, cuando el efecto de la no actualización, globalmente considerado, sea poco significativo en las cuentas anuales de la entidad.

Cuando el pasivo financiero con intereses subvencionados se valore por su valor actual, la diferencia entre dicho valor y el valor nominal o el importe recibido, según el caso, se reconocerá como una subvención recibida y se imputará a resultados de acuerdo con los criterios establecidos en la norma de reconocimiento y valoración n.º 18, «Transferencias y subvenciones».

En todo caso, las fianzas y depósitos recibidos se valorarán siempre por el importe recibido, sin actualizar.

2 Pasivos financieros a valor razonable con cambios en resultados: Se valorarán inicialmente por su valor razonable que, salvo evidencia en contrario, será el precio de la contraprestación recibida.

Los costes de transacción de la emisión se imputarán al resultado del ejercicio en que se produzcan.



Valoración posterior.

1 Pasivos financieros a coste amortizado: Los pasivos financieros a coste amortizado se valorarán por su coste amortizado. Los intereses devengados se contabilizarán como resultados del ejercicio utilizando el método del tipo de interés efectivo.

No obstante, las partidas a pagar sin tipo de interés contractual que se hayan valorado inicialmente por su valor nominal y los préstamos recibidos con intereses subvencionados que se hayan valorado inicialmente por el importe recibido continuarán valorándose por dichos importes. Asimismo, las fianzas y depósitos recibidos mantendrán su valor inicial.

En los pasivos financieros a interés variable, las variaciones entre los intereses explícitos liquidados y los inicialmente previstos no alterarán la distribución de los intereses implícitos inicialmente calculados. Dichas variaciones se imputarán como mayor o menor importe de los correspondientes intereses explícitos.

En el caso de modificación de las fechas previstas de amortización se recalculará el tipo de interés efectivo, que será aquél que iguale, en la fecha de modificación, el valor actual de los nuevos flujos de efectivo con el coste amortizado del pasivo en ese momento. El tipo de interés efectivo recalculado se utilizará para determinar el coste amortizado del pasivo financiero en el periodo restante de vida del mismo.

2 Pasivos financieros a valor razonable con cambios en resultados: Se valorarán por su valor razonable:

El importe que surja de la variación del valor razonable se imputará al resultado del ejercicio, una vez imputados los intereses devengados y las diferencias de cambio, en su caso.

## **9.- Coberturas contables**

No existe ninguna partida en este epígrafe.

## **10.- Activos construidos o adquiridos para otras entidades**

Son los bienes construidos o adquiridos por una entidad gestora, con base en el correspondiente contrato, convenio o acuerdo, con el objeto de que una vez finalizado el proceso de adquisición o construcción de los mismos se transfieran necesariamente a otra entidad destinataria, con independencia de que esta última participe o no en su financiación.

2. Reconocimiento y valoración por la entidad gestora.

En el caso de construcción de los bienes, cuando los ingresos y los costes asociados al contrato o acuerdo puedan ser estimados con suficiente grado de fiabilidad, los ingresos derivados del mismo se reconocerán en el resultado del ejercicio, en base al grado de avance o realización de la obra al final de cada ejercicio.

El coste de la obra se calculará conforme a lo establecido para la determinación del coste de producción en la norma de reconocimiento y valoración n.º 11, «Existencias».

Se considera que se pueden estimar con suficiente fiabilidad los ingresos y los costes de un contrato de construcción cuando concurren las siguientes circunstancias:

- a) Se pueden medir razonablemente los recursos totales del contrato.
- b) Es probable que la entidad obtenga los rendimientos económicos o el potencial de servicio derivados del contrato.
- c) Tanto los costes que faltan para la terminación del contrato como el grado de terminación del mismo a la fecha de las cuentas anuales, pueden ser medidos con suficiente fiabilidad.
- d) Los costes atribuibles al contrato pueden ser claramente identificados y medidos con suficiente fiabilidad, de manera que los costes reales del contrato pueden ser comparados con las estimaciones previas de los mismos.

Cuando los ingresos y los costes asociados al contrato o acuerdo de construcción no puedan ser estimados con el suficiente grado de fiabilidad, y en los casos en los que los activos no se construyan directamente por la entidad gestora, los costes asociados con la construcción o adquisición de los activos se reconocerán como existencias. En este caso, los ingresos se reconocerán cuando los activos se entreguen a la entidad destinataria de los mismos.

Los ingresos asociados al contrato o acuerdo de construcción o adquisición no tendrán, a efectos contables, la consideración de subvenciones recibidas.

En todo caso, los costes asociados al contrato o acuerdo que financie la entidad gestora se imputarán como subvención concedida al resultado del ejercicio que proceda de acuerdo con los criterios establecidos en la norma de reconocimiento y valoración n.º 18, «Transferencias y subvenciones».

## **11.- Transacciones en moneda extranjera:**

No existe ninguna partida en este epígrafe.

## **12.- Provisiones y contingencias:**

Deberán realizarse las correcciones valorativas que procedan en los derechos a cobrar, dotándose, en su caso, las provisiones que reflejen el riesgo de insolvencia con respecto al cobro de los derechos de que se trate.

Se han fijado con carácter general como criterio para determinar la cuantía de los derechos de difícil o imposible recaudación, según indica el artículo 103 do RD 500/90, de 20 de abril los siguientes porcentajes, que respetan los límites mínimos establecidos por el artículo 193 bis del Real decreto legislativo 2/2004, de 5 de marzo, por el que se aprueba el texto refundido de la ley reguladora de las haciendas locales introducido por el número uno del artículo segundo de la Ley 27/2013, de 27 diciembre, de racionalización y sostenibilidad de la administración local:

- Ejercicio corriente.....5%
- Ejercicio (-1) .....25%
- Ejercicio (-2) y anteriores.....25%
- Ejercicio (-3) y anteriores..... 100%



DEPUTACIÓN DE LUGO

CUENTA GENERAL 2015

## 8.5. INMOVILIZADO MATERIAL

## 5. INMOVILIZADO MATERIAL

El movimiento registrado durante el ejercicio por las cuentas de Inmovilizado Material ha sido el siguiente:

Cuentas de Activo	Saldo 01-01-15	Entradas	Traspaso de otra cta.	Salidas	Traspaso a otra cta.	Saldo 31-12-15
• Terrenos y bienes naturales	4.338.195,45	333.221,02	0,00	0,00	0,00	4.671.416,47
• Construcciones	47.690.274,75	3.197.530,64	0,00	0,00	0,00	50.887.805,39
• Infraestructuras	0,00	0,00	6.790.493,34	0,00	0,00	6.790.493,34
• Infraestructuras en curso	52.599.611,28	8.031.200,54	0,00	0,00	6.960.434,11	53.670.377,71
• Instalac. técnicas	455.563,70	0,00	0,00	0,00	0,00	455.563,70
• Maquinaria	6.920.634,45	12.994,29	0,00	0,00	0,00	6.933.628,74
• Utillaje	403.616,41	5.401,32	0,00	0,00	0,00	409.017,73
• Mobiliario	7.817.873,96	846.988,40	0,00	0,00	0,00	8.664.862,36
• Eq. proceso informac.	4.874.772,65	49.723,65	0,00	0,00	0,00	4.924.496,30
• Elementos de transporte	5.993.898,00	318,77	0,00	0,00	0,00	5.994.216,77
• Otro inmov. material	1.906.201,32	1.155,00	0,00	0,00	0,00	1.907.356,32
	133.000.641,97	12.478.533,63	6.790.493,34	0,00	6.960.434,11	145.309.234,83

AMORTIZACIÓN ACUMULADA	Saldo 01-01-15	Dotación ejercicio	Bajas	Saldo 31-12-15
• Terrenos y bienes naturales	0,00	0,00	0,00	0,00
• Construcciones	6.173.136,34	953.805,52	0,00	7.126.941,86
• Infraestructuras	0,00	0,00	0,00	0,00
• Infraestructuras en curso	0,00	0,00	0,00	0,00
• Instalac. técnicas	333.601,95	20.208,55	0,00	353.810,50
• Maquinaria	5.028.249,94	610.526,12	0,00	5.638.776,06
• Utillaje	402.214,56	1.293,20	0,00	403.507,76
• Mobiliario	7.111.436,23	215.960,36	0,00	7.327.396,59
• Eq. proceso informac.	3.932.003,71	380.810,54	0,00	4.312.814,25
• Elementos de transporte	4.450.194,91	574.124,64	0,00	5.024.319,55
• Otro inmov. material	1.117.213,92	333.898,35	0,00	1.451.112,27
	28.548.051,56	3.090.627,28	0,00	31.638.678,84

**VALOR NETO 104.452.590,41**

**113.670.555,99**

No se han estimado costes de desmantelamiento, retiro o rehabilitación incluidos como mayor valor de los activos por no existir compromisos de este tipo para sus bienes de activo.

No se ha producido ninguna circunstancia que haya supuesto una incidencia significativa que afecte al ejercicio presente o a ejercicios futuros que afecten a las estimaciones de los costes de desmantelamiento, retiro o rehabilitación, vidas útiles y métodos de amortización.

No se han capitalizado gastos financieros en el ejercicio.

No se ha realizado ninguna corrección valorativa de los bienes de inmovilizado.



DEPUTACIÓN DE LUGO

CUENTA GENERAL 2015

## 8.6. PATRIMONIO PÚBLICO DEL SUELO

## **6. PATRIMONIO PÚBLICO DEL SUELO**

No hay partidas dentro de este epígrafe.



DEPUTACIÓN DE LUGO

CUENTA GENERAL 2015

## 8.7. INVERSIONES INMOVILIARIAS



## **7. INVERSIONES INMOBILIARIAS**

No hay partidas dentro de este epígrafe.



DEPUTACIÓN DE LUGO

CUENTA GENERAL 2015

## 8.8. INMOVILIZADO INTANGIBLE

## 8. INMOVILIZADO INTANGIBLE

El movimiento durante el ejercicio de este epígrafe es el siguiente:

Cuentas de Activo	Saldo 01-01-15	Entradas	Traspaso de otra cta.	Salidas	Traspaso a otra cta.	Saldo 31-12-15
• Propiedad intelectual e industrial	278.844,02	17.943,56	0,00	0,00	0,00	296.787,58
• Aplic. Informáticas	906.653,90	1.547.847,41	1.896.571,87	0,00	0,00	4.351.073,18
• Aplic. Informáticas (en curso)	1.299.780,32	596.791,55	0,00	0,00	1.896.571,87	0,00
• Otro inmov. inmaterial	50.760,02	842.378,86	0,00	0,00	0,00	893.138,88
	2.536.038,26	3.004.961,38	1.896.571,87	0,00	1.896.571,87	5.540.999,64
<b>AMORTIZACIÓN ACUMULADA</b>						
	Saldo 01-01-15		Dotación ejercicio			Saldo 31-12-15
• Propiedad intelectual	140.820,82		25.187,67			166.008,49
• Aplic. Informáticas	371.487,31		220.643,43			592.130,74
• Otro inmovilizado inmaterial	45.684,00		5.076,00			50.760,00
	557.992,13		250.907,10			808.899,23
<b>VALOR NETO</b>	<b>1.978.046,13</b>					<b>4.732.100,41</b>

No se ha producido ninguna circunstancia que haya supuesto una incidencia significativa que afecte al ejercicio presente o a ejercicios futuros que afecten a las estimaciones de los valores residuales, de las vidas útiles y métodos de amortización.

No se han capitalizado gastos financieros en el ejercicio.

No se ha realizado ninguna corrección valorativa de los bienes de inmovilizado.



DEPUTACIÓN DE LUGO

CUENTA GENERAL 2015

## 8.9. ARRENDAMIENTOS FINANCIEROS Y OTRAS OPERACIONES DE NATURALEZA SIMILAR

## **9. ARRENDAMIENTOS FINANCIEROS Y OTRAS OPERACIONES DE NATURALEZA SIMILAR**

No hay partidas dentro de este epígrafe.



DEPUTACIÓN DE LUGO

CUENTA GENERAL 2015

## 8.10. ACTIVOS FINANCIEROS

## 10. ACTIVOS FINANCIEROS

Durante el ejercicio 2013 la entidad ha concedido un anticipo reintegrable de 33.000,00 € al Ayuntamiento de Mondoñedo para sufragar la inversión originada por la emergencia causada por un fenómeno natural a reintegrar en tres anualidades (2014-2015-2016). A la fecha de cierre de las presentes cuentas el importe pendiente de reintegrar es de 11.000,00 €. Con la excepción anterior no existen en este epígrafe otros préstamos singulares concedidos que representen un importe significativo con respecto al total al tratarse fundamentalmente de anticipos al personal con importes máximos individuales de 6.000,00 €.

El saldo de la cuenta 2501 (Participaciones a l/p en entidades del grupo. En sociedades mercantiles) a 31 de diciembre de 2015 se corresponde con:

- Sociedad Urbanística Provincial de Lugo, S.A por un importe de 900.000,00 € que representa un 100 % del capital social.

El saldo de la cuenta 2600 (Inversiones financieras a l/p en instrumentos de patrimonio) a 31 de diciembre de 2015 se corresponde con:

- AFIGAL, S.G.R. por un importe de 228.020,01 €.
- XESTIÓN DO SOLO DE GALICIA-XESTUR, S.A. por un importe de 1.256.115,08 €
- INDEGA, S.A. por un importe de 12.020,24 €

El saldo de la cuenta 5400 (Inversiones financieras a c/p en instrumentos de patrimonio disponibles para la venta) a 31 de diciembre de 2015 se corresponde con:

- C.B. Breogán S.A.D. por un importe de 229.102,68 €. (\*)

(\*) En sesión ordinaria de la Junta de Gobierno de la Diputación Provincial de Lugo de fecha 25 de octubre de 2013 se aprobó el plan de enajenación de las 74797 acciones del Breogán SAD, propiedad de esta Diputación a dicha fecha. El proceso de venta culmina en el ejercicio 2016.

**ACTIVOS FINANCIEROS  
INFORMACIÓN RELACIONADA CON EL BALANCE**

**ESTADO RESUMEN DE LA CONCILIACIÓN**

CATEGORIAS	ACTIVOS FINANCIEROS A LARGO PLAZO						ACTIVOS FINANCIEROS A CORTO PLAZO						TOTAL		
	INVERSIONES EN PATRIMONIO		VALORES REPRESENTATIVOS DE DEUDA		OTRAS INVERSIONES		INVERSIONES EN PATRIMONIO		VALORES REPRESENTATIVOS DE DEUDA		OTRAS INVERSIONES				
	2015	2014	2015	2014	2015	2014	2015	2014	2015	2014	2015	2014	2015	2014	
CRÉDITOS Y PARTIDAS A COBRAR												305.853,21		305.853,21	
INVERSIONES MANTENIDAS HASTA EL VENCIMIENTO	1.496.239,32				538.363,81									2.034.603,13	
ACTIVOS FINANCIEROS A VALOR RAZONABLE CON CAMBIO EN RESULTADOS															
INVERSIONES EN ENTIDADES DE GRUPO, MULTIGRUPO Y ASOCIADAS	900.000,00													900.000,00	
ACTIVOS FINANCIEROS DISPONIBLES PARA LA VENTA							229.102,68							229.102,68	
<b>TOTAL</b>	2.396.239,32				538.363,81		229.102,68					305.853,21		3.469.559,02	



## ACTIVOS FINANCIEROS

Fecha Obtención 24/05/2016

## INFORMACIÓN RELACIONADA CON EL BALANCE

Pág. 1

## B) CORRECCIONES POR DETERIORO DEL VALOR

EJERCICIO 2015

CLASES DE ACTIVOS FINANCIEROS	SALDO INICIAL	DISMINUCIONES DE VALOR POR DETERIORO CREDITICIO DEL EJERCICIO	REVERSIÓN DEL DETERIORO CREDITICIO EN EL EJERCICIO	SALDO FINAL
Activos financieros a Largo Plazo				
Inversiones en patrimonio				
Valores representativos de deuda				
Otras inversiones				
Activos financieros a Corto Plazo				
Inversiones en patrimonio				
Valores representativos de deuda				
Otras inversiones				



DEPUTACIÓN DE LUGO

CUENTA GENERAL 2015

## 8.11. PASIVOS FINANCIEROS

## 11. PASIVOS FINANCIEROS

Al entrar en vigor el Presupuesto del ejercicio 2015, que incluía una amortización anticipada de 4.943.245,39 €, por Resolución de la Presidencia de 28 de enero de 2015 se resolvió amortizar anticipadamente las operaciones de endeudamiento a largo plazo suscritas con la entidad ABANCA el 18 de marzo de 2010 y el 29 de diciembre de 2008, por unos importes de 3.806.587,69 € y 1.136.657, 70 € respectivamente.

Posteriormente, en la sesión ordinaria del pleno de la Diputación Provincial de Lugo de 30 de marzo de 2015 se aprobó destinar el superávit a reducir el nivel del endeudamiento neto. Para dar cumplimiento al mandato del Pleno por Resolución de la Presidencia de 30 de abril de 2015 se resolvió liquidar la operación de endeudamiento a largo plazo suscrita el 29 de diciembre de 2008 con la entidad ABANCA, amortizando anticipadamente los 3.550.309,61 € pendientes. Igualmente se resolvió transferir a la sociedad urbanística Provincial de Lugo la cantidad de 8.963.654,06 € para que proceda a liquidar las operaciones de endeudamiento que tuviese pendientes.

Una vez realizadas las operaciones anteriores la Diputación Provincial de Lugo y sus entes dependientes tienen un nivel de endeudamiento con entidades de crédito de 0,00 €.

Como consecuencia de lo anterior quedan cancelados todos los avales concedidos en ejercicios anteriores:

CARACTERÍSTICAS DEL AVAL	AVALES A 1-1-15	AVALES CONCEDIDOS EN EL EJERCICIO	AVALES CANCELADOS EN EL EJERCICIO	AVALES A 31-12-15
A SUPLUSA, por préstamo (Pleno 16/05/03)	8.706.177,00	0,00	8.706.177,00	0,00
A SUPLUSA, por préstamo (Pleno 24/11/03)	1.700.000,00	0,00	1.700.000,00	0,00
A SUPLUSA, por préstamo (Pleno 27/06/05)	3.817.125,36	0,00	3.817.125,36	0,00
A SUPLUSA, por préstamo (Pleno 30/06/09)	6.000.000,00	0,00	6.000.000,00	0,00
A SUPLUSA, por préstamo (Pleno 23/02/10)	12.000.000,00	0,00	12.000.000,00	0,00
TOTALES	32.223.302,36	0,00	32.223.302,36	0,00

Los importes anteriores de los avales eran los importes inicialmente formalizados. A 1 de enero de 2015 los límites de los créditos son los siguientes:

---

<u>CARACTERÍSTICAS DEL AVAL</u>	<u>LÍMITE A 1-1-</u>
SUPLUSA, por préstamo (Pleno 16/05/03)	870.617,70
A SUPLUSA, por préstamo (Pleno 24/11/03)	566.666,64
A SUPLUSA, por préstamo (Pleno 27/06/05)	2.290.275,20
A SUPLUSA, por préstamo (Pleno 30/06/09)	1.230.091,43
A SUPLUSA, por préstamo (Pleno 23/02/10)	7.200.000,00
<b>TOTALES</b>	<b>12.157.650,97</b>

---

Durante el ejercicio 2015 no se han realizados pagos por ejecución de avales concedidos, ni hay cantidades reintegradas a la Entidad como consecuencia de avales ejecutados en el año o años anteriores.



**PASIVOS FINANCIEROS**

SITUACIÓN Y MOVIMIENTOS DE LAS DEUDAS

DEUDAS AL COSTE AMORTIZADO

EJERCICIO 2015

IDENTIFICACIÓN DEUDA	T.I.E	DEUDA AL 1 ENERO		CREACIONES		INTERESES DEVENGADOS SEGÚN T.I.E.		INTERESES CANCELADOS (7)	DIFERENCIAS DE CAMBIO		DISMINUCIONES		DEUDA AL 31 DICIEMBRE	
		COSTE AMORTIZADO (1)	INTERESES EXPLÍCITOS (2)	EFFECTIVO (3)	GASTOS (4)	EXPLÍCITOS (5)	RESTO (6)		DEL COSTE AMORTIZADO (8)	DE INTERESES EXPLÍCITOS (9)	VALOR CONTABLE (10)	RESULTADO (11)	COSTE AMORTIZADO (12)=1+3-4 +6+8-10	INTERESES EXPLÍCITOS (13)=2+5 -7+9
	TOTAL													

**PASIVOS FINANCIEROS**  
SITUACIÓN Y MOVIMIENTOS DE LAS DEUDAS

DEUDAS A VALOR RAZONABLE

EJERCICIO 2015

IDENTIFICACIÓN DEUDA	DEUDA AL 1 ENERO		CREACIONES		INTERESES DEVENGADOS (5)	INTERESES CANCELADOS (6)	VARIACIÓN VALOR RAZONABLE (7)	DIFERENCIAS DE CAMBIO		DISMINUCIONES (10)	DEUDA AL 31 DICIEMBRE	
	VALOR EX-CUPÓN (1)	INTERESES EXPLÍCITOS (2)	EFFECTIVO (3)	GASTOS (4)				DEL VALOR EX-CUPÓN (8)	DE INTERESES EXPLÍCITOS (9)		VALOR EX-CUPÓN (11)=1+3+7+8-10	INTERESES EXPLÍCITOS (12)=2+5+9-6
2008/1/ABANCA ABANCA	4.839.581,26				4.968,45	4.968,45				4.839.581,26		
2008/1/PTE08 REINTEGRO PTE 2008	3.318.649,78									195.214,68	3.123.435,10	
2009/1/PTE09 REINTEGRO PTE 2009	13.852.804,23									814.870,80	13.037.933,43	
2010/1/ABANCA ABANCA (500-0163-17374/0)	3.806.587,69				3.789,04	3.789,04				3.806.587,69		
2010/1/MINIST MINISTERIO INDUSTRIA (CIS)	1.134.643,34									113.464,33	1.021.179,01	
2013/1/PTE13 REINTEGRO PTE 2013			3.584.504,51							1.560.142,44	2.024.362,07	
<b>TOTAL</b>	<b>26.952.266,30</b>		<b>3.584.504,51</b>		<b>8.757,49</b>	<b>8.757,49</b>				<b>11.329.861,20</b>	<b>19.206.909,61</b>	



**PASIVOS FINANCIEROS**

Fecha Obtención 26/05/2016  
Pág. 1

SITUACIÓN Y MOVIMIENTOS DE LAS DEUDAS

RESUMEN POR CATEGORÍAS

EJERCICIO 2015

CATEGORIAS	LARGO PLAZO						CORTO PLAZO						TOTAL	
	OBLIGACIONES Y OTROS VALORES NEGOCIABLES		DEUDAS CON ENTIDADES DE CRÉDITO		OTRAS DEUDAS		OBLIGACIONES Y OTROS VALORES NEGOCIABLES		DEUDAS CON ENTIDADES DE CRÉDITO		OTRAS DEUDAS			
	2015	2014	2015	2014	2015	2014	2015	2014	2015	2014	2015	2014	2015	2014
DEUDAS A COSTE AMORTIZADO														
DEUDAS A VALOR RAZONABLE					16.058.997,73							3.147.911,88		19.206.909,61
TOTAL					16.058.997,73							3.147.911,88		19.206.909,61

PASIVOS FINANCIEROS

Líneas de Crédito

EJERCICIO: 2015

IDENTIFICACIÓN	LÍMITE CONCEDIDO	DISPUESTO	DISPONIBLE	COMISIÓN S/NO DISPUESTO
TOTAL				



**PASIVOS FINANCIEROS**

Fecha Obtención 24/05/2016

Avales y otras garantías concedidas

Pág. 1

Avales concedidos

EJERCICIO 2015

IDENTIFICACIÓN AVAL	ENTIDAD AVALADA		FECHA CONCESIÓN AVAL	FECHA VENCIMIENTO AVAL	FINALIDAD AVAL	AVALES PENDIENTES A 1 DE ENERO	AVALES CONCEDIDOS EN EL EJERCICIO	AVALES CANCELADOS EN EL EJERCICIO			AVALES PENDIENTES A 31 DE DICIEMBRE	PROVISIONES	
	NIF	DENOMINACIÓN						POR EJECUCIÓN	POR OTRAS CAUSAS	TOTAL		EJERCICIO	ACUMULADA
POR PRESTAMO (PLENO 16/05/03)	A27292697	SOC. URBANIST.PROV . DE LUGO	16/05/2003	31/12/2015	PRESTAMO	8.706.177,00	0,00	8.706.177,00	0,00	8.706.177,00	0,00	0,00	0,00
POR PRESTAMO (PLENO 23/02/10)	A27292697	SOC. URBANIST.PROV . DE LUGO	23/02/2010	09/04/2020	PRESTAMO	12.000.000,00	0,00	2.000.000,00	0,00	12.000.000,00	0,00	0,00	0,00
POR PRESTAMO (PLENO 24/11/03)	A27292697	SOC. URBANIST.PROV . DE LUGO	24/11/2003	31/12/2018	PRESTAMO	1.700.000,00	0,00	1.700.000,00	0,00	1.700.000,00	0,00	0,00	0,00
POR PRESTAMO (PLENO 27/06/05)	A27292697	SOC. URBANIST.PROV . DE LUGO	27/06/2005	03/12/2020	PRESTAMO	3.817.125,36	0,00	3.817.125,36	0,00	3.817.125,36	0,00	0,00	0,00
POR PRESTAMO (PLENO 30/06/09)	A27292697	SOC. URBANIST.PROV . DE LUGO	30/06/2009	25/05/2020	PRESTAMO	6.000.000,00	0,00	6.000.000,00	0,00	6.000.000,00	0,00	0,00	0,00
SUBTOTAL ENTIDADES DEL GRUPO, MULTIGRUPO Y ASOCIADAS						32.223.302,36	0,00	2.223.302,36	0,00	32.223.302,36	0,00	0,00	0,00
TOTAL						32.223.302,36	0,00	2.223.302,36	0,00	32.223.302,36	0,00	0,00	0,00



**PASIVOS FINANCIEROS**

Fecha Obtención 24/05/2016  
Pág. 1

Avales y otras garantías concedidas

Avales ejecutados

**EJERCICIO 2015**

IDENTIFICACIÓN AVAL	ENTIDAD AVALADA		FECHA CONCESIÓN AVAL	FECHA VENCIMIENTO AVAL	FINALIDAD AVAL	AVALES CANCELADOS EN EL EJERCICIO POR EJECUCIÓN	APLICACIÓN PRESUPUESTARIA		CONCEPTO NO PRESUPUESTARIO	
	NIF	DENOMINACION					CÓDIGO	DESCRIPCIÓN	CÓDIGO	DESCRIPCION
TOTAL										





DEPUTACIÓN DE LUGO

CUENTA GENERAL 2015

## 8.12. COBERTURAS CONTABLES

## **12. COBERTURAS CONTABLES**

La Diputación no dispuso de instrumentos de cobertura en los ejercicios 2015 y 2014.



DEPUTACIÓN DE LUGO

CUENTA GENERAL 2015

## 8.13. ACTIVOS CONSTRUIDOS O ADQUIRIDOS PARA OTRAS ENTIDADES Y OTRAS EXISTENCIAS

### 13. ACTIVOS CONSTRUIDOS O ADQUIRIDOS PARA OTRAS ENTIDADES Y OTRAS EXISTENCIAS

Cuentas de Activo	Saldo 01-01-15	Entradas	Traspaso de otra cta.	Salidas	Traspaso a otra cta.	Saldo 31-12-15
<b>370 Activos construidos o adq. Para otras entidades</b>	36.980.733,36	3.824.236,41	0,00	8.061.055,14	0,00	32.743.914,63
	<u>36.980.733,36</u>	<u>3.824.236,41</u>	<u>0,00</u>	<u>8.061.055,14</u>	<u>0,00</u>	<u>32.743.914,63</u>

No se han capitalizado gastos financieros en el ejercicio.

No se ha realizado ninguna corrección valorativa por deterioro de las existencias, ni reversión de las mismas.

No existen limitaciones a la disponibilidad de las existencias.



DEPUTACIÓN DE LUGO

CUENTA GENERAL 2015

## 8.14. MONEDA EXTRANJERA



## **14. MONEDA EXTRANJERA**

La Diputación no ha tenido operaciones en moneda extranjera ni en el ejercicio 2015 ni en el 2014.



DEPUTACIÓN DE LUGO

CUENTA GENERAL 2015

## 8.15. TRANSFERENCIAS, SUBVENCIONES Y OTROS INGRESOS Y GASTOS

## 15. TRANSFERENCIAS, SUBVENCIONES Y OTROS INGRESOS Y GASTOS

1) Las subvenciones y transferencias concedidas más significativas durante el ejercicio 2015, en función de su importe, han sido las siguientes:

Nº D/O	APLICACIÓN	IMPORTE	NIF	BENEFICIARIO	DESCRIPCIÓN	OBLIG. RECON.
220150016136	2015 0110 749	8.963.654,06	A27292697	SOC. URBANIST.PROV. DE LUGO	TRANSF.SUPLUSA PARA AMORTIZ.ANTICIPADA PTMOS.S/ART.32 LEO (SC.APROB.S.O.31-03-15; R.P.30-04-15)	8.963.654,06
220150000093	2015 1360 467	2.073.725,80	P2700015G	CONSORCIO PROV.PARA SERV.CONTRA INCENDIOS E SALVAMENTO DE LUGO	APORTACION 2015 CONSORCIO PROV. LUGO PARA PRESTACION DO SERV. CONTRA INCENDIOS Y SALVAMENTO	2.073.725,80
220150000092	2015 1360 767	210.000,00	P2700015G	CONSORCIO PROV.PARA SERV.CONTRA INCENDIOS E SALVAMENTO DE LUGO	APORTACION 2015 CONSORCIO PROV. LUGO PARA LA PREST. DEL SERV. CONTRA INCENDIOS Y SALVAMENTO	-
220150000102	2015 1361 46200	50.000,00	P2700600F	CONCELLO DE BECERREA	CONVENIO CON X.G., FEGAMP E DEPUT. EN MATERIA EMERX. E PREV. E DEFENSA CONTRA INCENDIOS FOR. CONCELLO BECERREA	37.500,00
220150000103	2015 1361 46200	50.000,00	P2701300B	CONCELLO DE CERVO	CONVENIO CON X.G., FEGAMP E DEPUT. EN MATERIA EMERX. E PREV. E DEFENSA CONTRA INCENDIOS FOREST. CONCELLO CERVO	-
220150000109	2015 1361 46200	25.000,00	P2701700C	CONCELLO DE FOLGOSO DO CAUREL	CONVENIO CON X.G., FEGAMP E DEPUT. EN MATERIA EMERX. E PREV. E DEFENSA CONTRA INCENDIOS FOREST. CONCELLO FOLGOSO DO C.	12.500,00
220150000104	2015 1361 46200	50.000,00	P2701800A	CONCELLO DE FONSAGRADA	CONVENIO CON X.G., FEGAMP E DEPUT. EN MATERIA EMERX. E PREV. E DEFENSA CONTRA INCENDIOS FOREST. CONCELLO FONSAGRADA	37.500,00
220150000105	2015 1361 46200	50.000,00	P2702200C	CONCELLO DE GUITIRIZ	CONVENIO CON X.G., FEGAMP E DEPUT. EN MATERIA EMERX. E PREV. E DEFENSA CONTRA INCENDIOS FOREST. CONCELLO GUITIRIZ	-
220150000106	2015 1361 46200	50.000,00	P2703200B	CONCELLO DE MONTERROSO	CONVENIO CON X.G., FEGAMP E DEPUT. EN MATERIA EMERX. E PREV. E DEFENSA CONTRA INCENDIOS FOREST. CONCELLO MONTERROSO	25.000,00
220150000107	2015 1361 46200	50.000,00	P2704800H	CONCELLO DE PONTENOVA	CONVENIO CON X.G., FEGAMP E DEPUT. EN MATERIA EMERX. E PREV. E DEFENSA CONTRA INCENDIOS FOREST. CONCELLO PONTENOVA	25.000,00
220150000108	2015 1361 46200	25.000,00	P2705000D	CONCELLO DE QUIROGA	CONVENIO CON X.G., FEGAMP E DEPUT. EN MATERIA EMERX. E PREV. E DEFENSA CONTRA INCENDIOS FOREST. CONCELLO QUIROGA	18.750,00
220150000120	2015 1510 750	750.000,00	Q1500378C	ENTIDAD EMPRES.AUGAS DE GALICI	CONV.CONS.MEDIO AM. TERR. E INFR. AGUAS GALICIA PR.URB. ABAST. E SANEAM. SAN COSMED, SAN PEDRO, SAN MIGUEL ADDENDA 4	-
220150000085	2015 1511 44900	2.315.000,00	A27292697	SOC. URBANIST.PROV. DE LUGO	APORTACION 2015 SOCIEDAD URBANISTICA PROV. DE LUGO	2.315.000,00
220150038453	2015 1610 762	106.578,26	P2700400A	CONCELLO DE BALEIRA	Subvenciones:	

Nº D/O	APLICACIÓN	IMPORTE	NIF	BENEFICIARIO	DESCRIPCIÓN	OBLIG. RECON.	
					2015/2015/1/708310/002/ ""CONVENIO COLABORACIÓN CONCELLO BALEIRA EXECUCIÓN DE SERVIZOS PÚBLICOS OBRIGATORI	-	
<b>220150038656</b>	2015	1621 762	26.600,00	P2703700A	CONCELLO DE AS NOGAIS	Subvenciones: 2015/2015/1/708326/002/ ""CONVENIO COLABORACIÓN CONCELLO AS NOGAIS ADQUISICIÓN CAMIÓN PARA RECOLLIDA DE LI	-
<b>220150038660</b>	2015	1623 762	36.496,63	P2704100C	CONCELLO DE PANTON	Subvenciones: 2015/2015/1/708318/003/ ""CONVENIO COLABORACIÓN CONCELLO PANTÓN SANEAMENTO AUGAS RESIDUAIS PROCEDENTES DAS	-
<b>220150038708</b>	2015	1623 762	66.500,00	P2705900E	CONCELLO DE SOBER	Subvenciones: 2015/2015/1/708312/002/ ""CONVENIO COLABORACIÓN CONCELLO SOBER MELLORA E AMPLIACIÓN DO SANEAMENTO ACTUAL E	-
<b>220150036986</b>	2015	1640 762	106.436,93	P2704200A	CONCELLO DE PARADELA	Subvenciones: 2015/2015/1/708282/002/ ""CONVENIO COLABORACIÓN CONCELLO PARADELA REFORMA E AMPLIACIÓN DO TANATORIO MUNICI	-
<b>220150000086</b>	2015	1710 44900	1.025.000,00	A27292697	SOC. URBANIST.PROV. DE LUGO		1.025.000,00
<b>220150036961</b>	2015	1711 762	61.750,00	P2705400F	CONCELLO DE RIOTORTO	Subvenciones: 2015/2015/1/708284/002/ ""CONVENIO COLABORACIÓN CONCELLO RIOTORTO DOTACIÓN DE MOBILIARIO LOCAL ÁREA RECREA	-
<b>220150036985</b>	2015	1711 762	22.990,00	P2705800G	CONCELLO DE SAVIÑAO	Subvenciones: 2015/2015/1/708286/002/ ""CONVENIO COLABORACIÓN CONCELLO O SAVIÑAO MELLORA ZONAS VERDES ADQUISICIÓN SEGADO	-
<b>220150014682</b>	2015	1720 48911	45.000,00	G27224245	FUNDACION SOTO DE FION	Subvenciones: 2015/2015/1/708268/001/ ""SUBV. EXCEPCIONAL Á FUNDAÇÃO JOSÉ SOTO DE FION PARA ""ECOMUSEO DE ARXERIZ""	36.000,00
<b>220150000124</b>	2015	1720 721	379.579,71	Q3200109A	CONFED.HIDROGRAF.D EL MIÑO-SIL	CONV. CONF. HID., DEPUT. CONCELLO MONFORTE PARA FINANC. EXEC. ENTREGA E FORMA, ENCOMED. XESTION MANT. E CONS.RIO CABE	-
<b>220150000279</b>	2015	1720 789	87.930,70	G27043587	SOCIEDAD CLUB CAZA Y PESCA FONSAGRADA	CONVENIO PARA EQUIPAMENTO SALA DE DESPIECE DE FONSAGRADA	-
<b>220150021771</b>	2015	2311 48911	25.000,00	G27272251	C.D.BURELA, F.S.	Subvenciones: 2015/2015/1/708388/002/ ""Subv.excep. Igualdade 2015.Club Deportivo Burela F.S- ""Medrando en igualdade 3.0""	15.000,00
<b>220150031802</b>	2015	2314 46200	20.412,00	P2704700J	CONCELLO DA POBRA DO BROLLON	Subvenciones: 2015/2015/1/708236/000/ ""SUBVENCIÓN PARA GASTOS CORRENTES DO SERVIZO DE AXUDA NO FOGAR NA MODALIDADE DE P	-
<b>220150031738</b>	2015	2314 46200	36.859,00	P2700300C	CONCELLO DE ANTAS DE ULLA	Subvenciones: 2015/2015/1/708236/000/ ""SUBVENCIÓN PARA GASTOS CORRENTES DO SERVIZO DE AXUDA NO FOGAR NA MODALIDADE DE P	-
<b>220150031743</b>	2015	2314 46200	62.631,00	P2700400A	CONCELLO DE BALEIRA	Subvenciones: 2015/2015/1/708236/000/ ""SUBVENCIÓN PARA GASTOS CORRENTES DO SERVIZO DE AXUDA NO FOGAR NA	-

Nº D/O	APLICACIÓN	IMPORTE	NIF	BENEFICIARIO	DESCRIPCIÓN	OBLIG. RECON.	
					MODALIDADE DE P		
<b>220150031740</b>	2015	2314 46200	23.753,00	P2700500H	CONCELLO DE BARREIROS	Subvenciones: 2015/2015/1/708236/000/ ""SUBVENCIÓN PARA GASTOS CORRENTES DO SERVIZO DE AXUDA NO FOGAR NA MODALIDADE DE P	-
<b>220150031748</b>	2015	2314 46200	36.153,00	P2700900J	CONCELLO DE CARBALLEDO	Subvenciones: 2015/2015/1/708236/000/ ""SUBVENCIÓN PARA GASTOS CORRENTES DO SERVIZO DE AXUDA NO FOGAR NA MODALIDADE DE P	-
<b>220150031753</b>	2015	2314 46200	24.348,00	P2701600E	CONCELLO DE CHANTADA	Subvenciones: 2015/2015/1/708236/000/ ""SUBVENCIÓN PARA GASTOS CORRENTES DO SERVIZO DE AXUDA NO FOGAR NA MODALIDADE DE P	-
<b>220150031756</b>	2015	2314 46200	22.552,00	P2701800A	CONCELLO DE FONSAGRADA	Subvenciones: 2015/2015/1/708236/000/ ""SUBVENCIÓN PARA GASTOS CORRENTES DO SERVIZO DE AXUDA NO FOGAR NA MODALIDADE DE P	-
<b>220150031764</b>	2015	2314 46200	37.061,00	P2703000F	CONCELLO DE MONDOÑEDO	Subvenciones: 2015/2015/1/708236/000/ ""SUBVENCIÓN PARA GASTOS CORRENTES DO SERVIZO DE AXUDA NO FOGAR NA MODALIDADE DE P	-
<b>220150031765</b>	2015	2314 46200	59.226,00	P2703100D	CONCELLO DE MONFORTE DE LEMOS	Subvenciones: 2015/2015/1/708236/000/ ""SUBVENCIÓN PARA GASTOS CORRENTES DO SERVIZO DE AXUDA NO FOGAR NA MODALIDADE DE P	-
<b>220150031767</b>	2015	2314 46200	20.043,00	P2703300J	CONCELLO DE MURAS	Subvenciones: 2015/2015/1/708236/000/ ""SUBVENCIÓN PARA GASTOS CORRENTES DO SERVIZO DE AXUDA NO FOGAR NA MODALIDADE DE P	-
<b>220150031800</b>	2015	2314 46200	31.426,00	P2703800I	CONCELLO DE OUROL	Subvenciones: 2015/2015/1/708236/000/ ""SUBVENCIÓN PARA GASTOS CORRENTES DO SERVIZO DE AXUDA NO FOGAR NA MODALIDADE DE P	-
<b>220150031801</b>	2015	2314 46200	64.718,00	P2704000E	CONCELLO DE PALAS DE REI	Subvenciones: 2015/2015/1/708236/000/ ""SUBVENCIÓN PARA GASTOS CORRENTES DO SERVIZO DE AXUDA NO FOGAR NA MODALIDADE DE P	-
<b>220150031771</b>	2015	2314 46200	21.333,00	P2704100C	CONCELLO DE PANTON	Subvenciones: 2015/2015/1/708236/000/ ""SUBVENCIÓN PARA GASTOS CORRENTES DO SERVIZO DE AXUDA NO FOGAR NA MODALIDADE DE P	-
<b>220150031775</b>	2015	2314 46200	20.643,00	P2704500D	CONCELLO DE PEDRAFITA DO C.	Subvenciones: 2015/2015/1/708236/000/ ""SUBVENCIÓN PARA GASTOS CORRENTES DO SERVIZO DE AXUDA NO FOGAR NA MODALIDADE DE P	-
<b>220150031781</b>	2015	2314 46200	47.279,00	P2705100B	CONCELLO DE RIBADEO	Subvenciones: 2015/2015/1/708236/000/ ""SUBVENCIÓN PARA GASTOS CORRENTES DO SERVIZO DE AXUDA NO FOGAR NA MODALIDADE DE P	-
<b>220150031786</b>	2015	2314 46200	29.262,00	P2705800G	CONCELLO DE SAVIÑO	Subvenciones: 2015/2015/1/708236/000/ ""SUBVENCIÓN PARA GASTOS CORRENTES DO SERVIZO DE AXUDA NO FOGAR NA MODALIDADE DE P	-

Nº D/O	APLICACIÓN	IMPORTE	NIF	BENEFICIARIO	DESCRIPCIÓN	OBLIG. RECON.
220150031787	2015 2314 46200	20.544,00	P2705900E	CONCELLO DE SOBER	Subvenciones: 2015/2015/1/708236/000/ ""SUBVENCIÓN PARA GASTOS CORRENTES DO SERVIZO DE AXUDA NO FOGAR NA MODALIDADE DE P	-
220150031792	2015 2314 46200	20.749,00	P2706400E	CONCELLO DE VICEDO	Subvenciones: 2015/2015/1/708236/000/ ""SUBVENCIÓN PARA GASTOS CORRENTES DO SERVIZO DE AXUDA NO FOGAR NA MODALIDADE DE P	-
220150031793	2015 2314 46200	132.050,00	P2706500B	CONCELLO DE VILALBA	Subvenciones: 2015/2015/1/708236/000/ ""SUBVENCIÓN PARA GASTOS CORRENTES DO SERVIZO DE AXUDA NO FOGAR NA MODALIDADE DE P	-
220150031794	2015 2314 46200	31.832,00	P2706700H	CONCELLO DE VIVEIRO	Subvenciones: 2015/2015/1/708236/000/ ""SUBVENCIÓN PARA GASTOS CORRENTES DO SERVIZO DE AXUDA NO FOGAR NA MODALIDADE DE P	-
220150031795	2015 2314 46200	24.829,00	P2702100E	CONCELLO DE XERMADE	Subvenciones: 2015/2015/1/708236/000/ ""SUBVENCIÓN PARA GASTOS CORRENTES DO SERVIZO DE AXUDA NO FOGAR NA MODALIDADE DE P	-
220150031796	2015 2314 46200	31.640,00	P2702500F	CONCELLO DE XOVE	Subvenciones: 2015/2015/1/708236/000/ ""SUBVENCIÓN PARA GASTOS CORRENTES DO SERVIZO DE AXUDA NO FOGAR NA MODALIDADE DE P	-
220150018592	2015 2314 46211	62.000,00	P2704700J	CONCELLO DA POBRA DO BROLLON	Subvenciones: 2015/2015/1/708288/001/ ""Subv.excepcional.Benestar 2015.Concello Pobra de Brollón- ""Conciénciate 2015""	37.200,00
220150030743	2015 2314 46211	75.000,00	P2705400F	CONCELLO DE RIORTORTO	Subv 2015/2015/1/708270/002/ ""Subv.excepc.Benestar 15. Concello de Riotorto- ""Dinamización dos centros veciñais"" (15-16)	45.000,00
220150033516	2015 2314 48900	22.000,00	G27219773	COGAMI LUGO	Subvenciones: 2015/2015/1/708352/002/ ""Subv.nominativa.Benestar 2015.COAMI-LUGO-""Taller prelaboral para persoas discap	13.200,00
220150021523	2015 2314 48900	21.000,00	G27255991	RAIOLAS-LUGO""	Subvenciones: 2015/2015/1/708253/001/ ""Subv.nominativa.Benestar 2015.RAIOLAS LUGO-""Atención ambulatoria""	12.600,00
220150051084	2015 2314 48911	50.000,00	G32115941	FED.GAL.PERS.DISCAP. COGAMI	Subvenciones: 2015/2015/1/708367/004/ ""SUB.EXC.PARA SERV. INTERMED. LABORAL PARA PERSOAS CON DISCAPACIDADE DAS ZONAS RU	-
220150020625	2015 2314 789	24.300,00	G27401330	ASOC..XOGOS TRADICIONAIS MUIMENTA XOTRAMU	Subvenciones: 2015/2015/1/708213/004/ ""Subv.excepc.Benestar 2015.XOTRAMU- ""Acondicionamento de Centro Sociocultural e Dep	14.580,00
220150021773	2015 2314 789	24.772,57	G27337278	ASOC.DANO CEREBRAL ADQUIRIDO	Subvenciones: 2015/2015/1/708399/003/ ""Subv.excepc.Benestar 2015.ADACE LUGO-""Obras de acondicionamento do local social d	14.863,54
220150021772	2015 2314 789	70.000,00	G27255991	RAIOLAS-LUGO""	Subvenciones: 2015/2015/1/708203/004/ ""Subv.excepc.Benestar 2015.RAIOLAS-LUGO- ""Legalización e adecuación de	-

Nº D/O	APLICACIÓN	IMPORTE	NIF	BENEFICIARIO	DESCRIPCIÓN	OBLIG. RECON.
					edificio par	
22015000237	2015 2315 44900	270.000,00	A27292697	SOC. URBANIST.PROV. DE LUGO	RESIDENCIA 3ª EDAD	21.870,94
220150038657	2015 2315 762	37.050,00	P2703700A	CONCELLO DE AS NOGAIS	Subvenciones: 2015/2015/1/708290/003/ ""CONVENIO COLABORACIÓN CONCELLO AS NOGAIS EQUIPAMENTO CENTRO DE DÍA PARA A SÚA PO	-
220150000115	2015 2315 762	600.000,00	P2705100B	CONCELLO DE RIBADEO	SUBV. EXCEP. AO CONCELLO DE RIBADEO PARA CENTRO DE ATENCIÓN A PERSOAS MAIORES	210.526,49
220150000116	2015 2410 462	21.500,00	P2706300G	CONCELLO DE VALADOURO	SUBV. EXCEP. AO CONCELLO DE VALADOURO PARA PROG. PILOTO DE FORMAC. E EMPREGO EN AGRICULTURA ECOLOXICA	21.500,00
220150025320	2015 2410 470	20.000,00	B27401132	2XMIL SOLUCIONES S.L.	Subvenciones: 2015/2015/1/708340/001/ ""PROGRAMA DE FOMENTO DE EMPREGO E A ECONOMÍA DOS SECTORES ESTRATÉXICOS DA PROVINC	-
220150025440	2015 2410 470	21.930,36	G27365873	AA.VV.PIÑEIRO-QUETESENDE LAXE	Subvenciones: 2015/2015/1/708340/001/ ""PROGRAMA DE FOMENTO DE EMPREGO E A ECONOMÍA DOS SECTORES ESTRATÉXICOS DA PROVINC	10.965,18
220150025579	2015 2410 470	20.000,00	G27426840	ACIA BURELA	Subvenciones: 2015/2015/1/708340/001/ ""PROGRAMA DE FOMENTO DE EMPREGO E A ECONOMÍA DOS SECTORES ESTRATÉXICOS DA PROVINC	-
220150025521	2015 2410 470	39.417,36	G27118579	ACISA RIBADEO	Subvenciones: 2015/2015/1/708340/001/ ""PROGRAMA DE FOMENTO DE EMPREGO E A ECONOMÍA DOS SECTORES ESTRATÉXICOS DA PROVINC	-
220150025329	2015 2410 470	22.000,00	B27296383	AEROLUGO, S.L.	Subvenciones: 2015/2015/1/708340/001/ ""PROGRAMA DE FOMENTO DE EMPREGO E A ECONOMÍA DOS SECTORES ESTRATÉXICOS DA PROVINC	-
220150025372	2015 2410 470	22.000,00	33317252G	ANTONIO FERREIRO FERREIRO	Subvenciones: 2015/2015/1/708340/001/ ""PROGRAMA DE FOMENTO DE EMPREGO E A ECONOMÍA DOS SECTORES ESTRATÉXICOS DA PROVINC	-
220150025355	2015 2410 470	22.000,00	B27348515	APLICACIONES TOPGRAFICAS Y CARTOGRAFICAS SL	Subvenciones: 2015/2015/1/708340/001/ ""PROGRAMA DE FOMENTO DE EMPREGO E A ECONOMÍA DOS SECTORES ESTRATÉXICOS DA PROVINC	-
220150025368	2015 2410 470	21.042,00	B27461326	ARGOMA SACRA SL	Subvenciones: 2015/2015/1/708340/001/ ""PROGRAMA DE FOMENTO DE EMPREGO E A ECONOMÍA DOS SECTORES ESTRATÉXICOS DA PROVINC	-
220150025331	2015 2410 470	21.999,12	B27439181	ARTESANAL CONFFETI SL	Subvenciones: 2015/2015/1/708340/001/ ""PROGRAMA DE FOMENTO DE EMPREGO E A ECONOMÍA DOS SECTORES ESTRATÉXICOS DA PROVINC	-
220150025349	2015 2410 470	20.000,00	33845930G	ARTURO SILVOSA PEREZ	Subvenciones: 2015/2015/1/708340/001/ ""PROGRAMA DE FOMENTO DE EMPREGO E A ECONOMÍA DOS SECTORES ESTRATÉXICOS DA PROVINC	10.000,00
220150025393	2015 2410 470	44.000,00	G27395268	AS. EDUC. CULT. AIROA COMUN.	Subvenciones: 2015/2015/1/708340/001/	-

Nº D/O	APLICACIÓN	IMPORTE	NIF	BENEFICIARIO	DESCRIPCIÓN	OBLIG. RECON.
					""PROGRAMA DE FOMENTO DE EMPREGO E A ECONOMÍA DOS SECTORES ESTRATÉGICOS DA PROVINC	
220150025334	2015 2410 470	44.000,00	G27030790	AS.PROV.REPAR.Y VENTA AUTOMOV.	Subvenciones: 2015/2015/1/708340/001/ ""PROGRAMA DE FOMENTO DE EMPREGO E A ECONOMÍA DOS SECTORES ESTRATÉGICOS DA PROVINC	-
220150025498	2015 2410 470	20.000,00	G27169705	ASOC. CULTURAL DEP.SAN ISIDRO	Subvenciones: 2015/2015/1/708340/001/ ""PROGRAMA DE FOMENTO DE EMPREGO E A ECONOMÍA DOS SECTORES ESTRATÉGICOS DA PROVINC	-
220150025532	2015 2410 470	21.999,99	G27329226	ASOC.AMIGOS DO PATRIMONIO DE CASTROVERDE	Subvenciones: 2015/2015/1/708340/001/ ""PROGRAMA DE FOMENTO DE EMPREGO E A ECONOMÍA DOS SECTORES ESTRATÉGICOS DA PROVINC	-
220150025335	2015 2410 470	22.000,00	G15476286	ASOC.CRIADOR.OVINO E CAPRINO G	Subvenciones: 2015/2015/1/708340/001/ ""PROGRAMA DE FOMENTO DE EMPREGO E A ECONOMÍA DOS SECTORES ESTRATÉGICOS DA PROVINC	-
220150049595	2015 2410 470	22.000,00	G27337278	ASOC.DANO CEREBRAL ADQUIRIDO	Subvenciones: 2015/2015/1/708340/001/ ""PROGRAMA DE FOMENTO DE EMPREGO E A ECONOMÍA DOS SECTORES ESTRATÉGICOS DA PROVINC	-
220150025416	2015 2410 470	38.500,00	G27252279	ASOC.MONFORTINA APOIO ENF.MENT	Subvenciones: 2015/2015/1/708340/001/ ""PROGRAMA DE FOMENTO DE EMPREGO E A ECONOMÍA DOS SECTORES ESTRATÉGICOS DA PROVINC	-
220150025558	2015 2410 470	20.709,00	G27368455	ASOCIACION GANDEIROS A FONSAGRADA	Subvenciones: 2015/2015/1/708340/001/ ""PROGRAMA DE FOMENTO DE EMPREGO E A ECONOMÍA DOS SECTORES ESTRATÉGICOS DA PROVINC	-
220150025353	2015 2410 470	21.788,04	G27305218	ASOCIACION AXEL	Subvenciones: 2015/2015/1/708340/001/ ""PROGRAMA DE FOMENTO DE EMPREGO E A ECONOMÍA DOS SECTORES ESTRATÉGICOS DA PROVINC	-
220150025529	2015 2410 470	21.999,00	G15917305	ASOCIACION DE DESENVOLVEMENTO RURAL ODEGA	Subvenciones: 2015/2015/1/708340/001/ ""PROGRAMA DE FOMENTO DE EMPREGO E A ECONOMÍA DOS SECTORES ESTRATÉGICOS DA PROVINC	-
220150025359	2015 2410 470	40.000,00	G27463181	ASOCIACION DE EFICIENCIA E ENERXIAS RENOVABLES DE LUGO	Subvenciones: 2015/2015/1/708340/001/ ""PROGRAMA DE FOMENTO DE EMPREGO E A ECONOMÍA DOS SECTORES ESTRATÉGICOS DA PROVINC	-
220150025472	2015 2410 470	36.702,24	G27431873	ASOCIACION E-DEI@DES	Subvenciones: 2015/2015/1/708340/001/ ""PROGRAMA DE FOMENTO DE EMPREGO E A ECONOMÍA DOS SECTORES ESTRATÉGICOS DA PROVINC	-
220150025530	2015 2410 470	43.999,00	G27310044	ASOCIACION PROFESIONAL GANDEIROS DE LUGO	Subvenciones: 2015/2015/1/708340/001/ ""PROGRAMA DE FOMENTO DE EMPREGO E A ECONOMÍA DOS SECTORES ESTRATÉGICOS DA PROVINC	-
220150025581	2015 2410 470	41.978,68	G15560576	ASOCIACION SECTORIAL FORESTAL GALEGA- ASEFOGA	Subvenciones: 2015/2015/1/708340/001/ ""PROGRAMA DE FOMENTO DE	-



Nº D/O	APLICACIÓN	IMPORTE	NIF	BENEFICIARIO	DESCRIPCIÓN	OBLIG. RECON.	
220150025413	2015	2410 470	43.988,00	G15556707	ASOCIACION SECTORIAL LACTEA GALEGA	EMPREGO E A ECONOMÍA DOS SECTORES ESTRATÉXICOS DA PROVINC Subvenciones: 2015/2015/1/708340/001/ PROGRAMA DE FOMENTO DE EMPREGO E A ECONOMÍA DOS SECTORES ESTRATÉXICOS DA PROVINC	-
220150049594	2015	2410 470	39.821,76	G27425370	ASOCL.CULT.PROF.LYO GLOBAL TEAM	Subvenciones: 2015/2015/1/708340/001/ PROGRAMA DE FOMENTO DE EMPREGO E A ECONOMÍA DOS SECTORES ESTRATÉXICOS DA PROVINC	-
220150025486	2015	2410 470	22.000,00	B27134790	BAEZA Y MONJERO ASESORES,SL	Subvenciones: 2015/2015/1/708340/001/ PROGRAMA DE FOMENTO DE EMPREGO E A ECONOMÍA DOS SECTORES ESTRATÉXICOS DA PROVINC	-
220150025381	2015	2410 470	22.000,00	B15345622	CENTRO GALEGO DE FORMACION AGRARIA SLU	Subvenciones: 2015/2015/1/708340/001/ PROGRAMA DE FOMENTO DE EMPREGO E A ECONOMÍA DOS SECTORES ESTRATÉXICOS DA PROVINC	-
220150025506	2015	2410 470	31.356,00	G27171081	CLUB BALONMANO VIVEIRO	Subvenciones: 2015/2015/1/708340/001/ PROGRAMA DE FOMENTO DE EMPREGO E A ECONOMÍA DOS SECTORES ESTRATÉXICOS DA PROVINC	-
220150025586	2015	2410 470	37.011,36	G27019405	CLUB NAUTICO DE FOZ	Subvenciones: 2015/2015/1/708340/001/ PROGRAMA DE FOMENTO DE EMPREGO E A ECONOMÍA DOS SECTORES ESTRATÉXICOS DA PROVINC	-
220150049586	2015	2410 470	32.400,00	V27218643	CONSELLO REGULADOR DA AGRICULTURA ECOLOXICA DE GALICIA	Subvenciones: 2015/2015/1/708340/001/ PROGRAMA DE FOMENTO DE EMPREGO E A ECONOMÍA DOS SECTORES ESTRATÉXICOS DA PROVINC	-
220150025327	2015	2410 470	20.000,00	33345168K	CORALIA DIAZ VILLARES	Subvenciones: 2015/2015/1/708340/001/ PROGRAMA DE FOMENTO DE EMPREGO E A ECONOMÍA DOS SECTORES ESTRATÉXICOS DA PROVINC	-
220150025431	2015	2410 470	22.000,00	B27421759	COVAS 21 SL	Subvenciones: 2015/2015/1/708340/001/ PROGRAMA DE FOMENTO DE EMPREGO E A ECONOMÍA DOS SECTORES ESTRATÉXICOS DA PROVINC	-
220150025567	2015	2410 470	44.000,00	G36620037	FADEMGA	Subvenciones: 2015/2015/1/708340/001/ PROGRAMA DE FOMENTO DE EMPREGO E A ECONOMÍA DOS SECTORES ESTRATÉXICOS DA PROVINC	-
220150025333	2015	2410 470	21.999,00	G70101647	FED.ASOC.MULLERES RURAIS DE GALICIA	Subvenciones: 2015/2015/1/708340/001/ PROGRAMA DE FOMENTO DE EMPREGO E A ECONOMÍA DOS SECTORES ESTRATÉXICOS DA PROVINC	-
220150025324	2015	2410 470	44.000,00	G27390566	FEDERACION GALEGA DE XOVES EMPRESARIOS	Subvenciones: 2015/2015/1/708340/001/ PROGRAMA DE FOMENTO DE EMPREGO E A ECONOMÍA DOS SECTORES ESTRATÉXICOS DA PROVINC	-
220150025481	2015	2410 470	20.000,00	33325607X	FRANCISCO JAVIER GARCIA PRADO	Subvenciones: 2015/2015/1/708340/001/ PROGRAMA DE FOMENTO DE EMPREGO E A ECONOMÍA DOS	-

Nº D/O	APLICACIÓN		IMPORTE	NIF	BENEFICIARIO	DESCRIPCIÓN	OBLIG. RECON.
<b>220150025348</b>	2015	2410 470	20.838,48	B27310317	FROILIÑO SL	SECTORES ESTRATÉGICOS DA PROVINC Subvenciones: 2015/2015/1/708340/001/ ""PROGRAMA DE FOMENTO DE EMPREGO E A ECONOMÍA DOS SECTORES ESTRATÉGICOS DA PROVINC	-
<b>220150025570</b>	2015	2410 470	36.000,00	G27192137	FUND.CAMPUS UNIVERSIT.LUGO	Subvenciones: 2015/2015/1/708340/001/ ""PROGRAMA DE FOMENTO DE EMPREGO E A ECONOMÍA DOS SECTORES ESTRATÉGICOS DA PROVINC	-
<b>220150025601</b>	2015	2410 470	36.000,00	G27267624	FUND.FERROCARRIS DE GALICIA	Subvenciones: 2015/2015/1/708340/001/ ""PROGRAMA DE FOMENTO DE EMPREGO E A ECONOMÍA DOS SECTORES ESTRATÉGICOS DA PROVINC	-
<b>220150025360</b>	2015	2410 470	40.000,00	G27293505	FUNDAC. DE DAÑO CEREBRAL	Subvenciones: 2015/2015/1/708340/001/ ""PROGRAMA DE FOMENTO DE EMPREGO E A ECONOMÍA DOS SECTORES ESTRATÉGICOS DA PROVINC	-
<b>220150025605</b>	2015	2410 470	43.509,16	G24452435	FUNDACION JUANSOÑADOR	Subvenciones: 2015/2015/1/708340/001/ ""PROGRAMA DE FOMENTO DE EMPREGO E A ECONOMÍA DOS SECTORES ESTRATÉGICOS DA PROVINC	-
<b>220150025518</b>	2015	2410 470	20.000,00	G27244169	FUNDACION PROTEC.PERSOAS CON DISCAP.PSIQUICA VILALBA TERRA CHA	Subvenciones: 2015/2015/1/708340/001/ ""PROGRAMA DE FOMENTO DE EMPREGO E A ECONOMÍA DOS SECTORES ESTRATÉGICOS DA PROVINC	-
<b>220150025473</b>	2015	2410 470	44.000,00	G27224245	FUNDACION SOTO DE FION	Subvenciones: 2015/2015/1/708340/001/ ""PROGRAMA DE FOMENTO DE EMPREGO E A ECONOMÍA DOS SECTORES ESTRATÉGICOS DA PROVINC	-
<b>220150026521</b>	2015	2410 470	44.000,00	G27407238	FUNDACION UXIO NOVONEYRA	Subvenciones: 2015/2015/1/708340/001/ ""PROGRAMA DE FOMENTO DE EMPREGO E A ECONOMÍA DOS SECTORES ESTRATÉGICOS DA PROVINC	-
<b>220150049588</b>	2015	2410 470	20.000,00	B27448760	GARVI LUGO CONSTRUCCIONES PROYECTOS Y REFORMAS SL	Subvenciones: 2015/2015/1/708340/001/ ""PROGRAMA DE FOMENTO DE EMPREGO E A ECONOMÍA DOS SECTORES ESTRATÉGICOS DA PROVINC	-
<b>220150025388</b>	2015	2410 470	22.000,00	B27468404	GEODRILLING SERVICES SL	Subvenciones: 2015/2015/1/708340/001/ ""PROGRAMA DE FOMENTO DE EMPREGO E A ECONOMÍA DOS SECTORES ESTRATÉGICOS DA PROVINC	-
<b>220150025389</b>	2015	2410 470	22.000,00	B74340225	GEST. INT. SERVICIOS VICONAU	Subvenciones: 2015/2015/1/708340/001/ ""PROGRAMA DE FOMENTO DE EMPREGO E A ECONOMÍA DOS SECTORES ESTRATÉGICOS DA PROVINC	-
<b>220150025420</b>	2015	2410 470	22.000,00	33283466M	ILDA GOMEZ GONZALEZ	Subvenciones: 2015/2015/1/708340/001/ ""PROGRAMA DE FOMENTO DE EMPREGO E A ECONOMÍA DOS SECTORES ESTRATÉGICOS DA PROVINC	-
<b>220150025392</b>	2015	2410 470	22.000,00	B27444058	INSE CONTROL CONSULTORIA TECNICA SL	Subvenciones: 2015/2015/1/708340/001/ ""PROGRAMA DE FOMENTO DE EMPREGO E A ECONOMÍA DOS SECTORES ESTRATÉGICOS DA PROVINC	-

Nº D/O	APLICACIÓN	IMPORTE	NIF	BENEFICIARIO	DESCRIPCIÓN	OBLIG. RECON.
					PROVINC	
220150025339	2015 2410 470	20.000,00	B27271279	INSIGNIS MADENOR SL	Subvenciones: 2015/2015/1/708340/001/ PROGRAMA DE FOMENTO DE EMPREGO E A ECONOMÍA DOS SECTORES ESTRATÉGICOS DA PROVINC	-
220150025403	2015 2410 470	22.000,00	B27303254	INTELIGENCIA VISUAL, S.L.	Subvenciones: 2015/2015/1/708340/001/ PROGRAMA DE FOMENTO DE EMPREGO E A ECONOMÍA DOS SECTORES ESTRATÉGICOS DA PROVINC	-
220150025582	2015 2410 470	20.000,00	34272955B	JONATHAN VARELA GONZALEZ	Subvenciones: 2015/2015/1/708340/001/ PROGRAMA DE FOMENTO DE EMPREGO E A ECONOMÍA DOS SECTORES ESTRATÉGICOS DA PROVINC	-
220150025489	2015 2410 470	22.000,00	34254035C	JOSE ANTONIO GARCIA JURJO	Subvenciones: 2015/2015/1/708340/001/ PROGRAMA DE FOMENTO DE EMPREGO E A ECONOMÍA DOS SECTORES ESTRATÉGICOS DA PROVINC	-
220150025569	2015 2410 470	22.000,00	76620312K	JOSE MANUEL ARIAS GONZALEZ	Subvenciones: 2015/2015/1/708340/001/ PROGRAMA DE FOMENTO DE EMPREGO E A ECONOMÍA DOS SECTORES ESTRATÉGICOS DA PROVINC	-
220150025576	2015 2410 470	20.000,00	32802133Q	JOSE RAMON MARTINEZ MAREQUE	Subvenciones: 2015/2015/1/708340/001/ PROGRAMA DE FOMENTO DE EMPREGO E A ECONOMÍA DOS SECTORES ESTRATÉGICOS DA PROVINC	-
220150025411	2015 2410 470	22.000,00	B27387349	LACTEOS CASA MACAN	Subvenciones: 2015/2015/1/708340/001/ PROGRAMA DE FOMENTO DE EMPREGO E A ECONOMÍA DOS SECTORES ESTRATÉGICOS DA PROVINC	-
220150049592	2015 2410 470	22.000,00	12396450 W	LETICIA GUTIERREZ GONZALEZ	Subvenciones: 2015/2015/1/708340/001/ PROGRAMA DE FOMENTO DE EMPREGO E A ECONOMÍA DOS SECTORES ESTRATÉGICOS DA PROVINC	-
220150025330	2015 2410 470	20.000,00	F27447192	MANAGER ASESORES S COOP GALEGA	Subvenciones: 2015/2015/1/708340/001/ PROGRAMA DE FOMENTO DE EMPREGO E A ECONOMÍA DOS SECTORES ESTRATÉGICOS DA PROVINC	-
220150025522	2015 2410 470	22.000,00	B27429653	MANUEL NOVOA CASTRO, S.L.	Subvenciones: 2015/2015/1/708340/001/ PROGRAMA DE FOMENTO DE EMPREGO E A ECONOMÍA DOS SECTORES ESTRATÉGICOS DA PROVINC	-
220150049591	2015 2410 470	20.000,00	00377643Y	MARIA DEL ROSARIO CEPEDA CRISTOBAL	Subvenciones: 2015/2015/1/708340/001/ PROGRAMA DE FOMENTO DE EMPREGO E A ECONOMÍA DOS SECTORES ESTRATÉGICOS DA PROVINC	-
220150025583	2015 2410 470	22.000,00	34636501L	MARIA JOSE FERNANDEZ FERNANDEZ	Subvenciones: 2015/2015/1/708340/001/ PROGRAMA DE FOMENTO DE EMPREGO E A ECONOMÍA DOS SECTORES ESTRATÉGICOS DA PROVINC	-
220150025577	2015 2410 470	20.000,00	76577686Z	MARIA LUISA GONZALEZ OTERO	Subvenciones: 2015/2015/1/708340/001/ PROGRAMA DE FOMENTO DE EMPREGO E A ECONOMÍA DOS SECTORES ESTRATÉGICOS DA PROVINC	-

Nº D/O	APLICACIÓN	IMPORTE	NIF	BENEFICIARIO	DESCRIPCIÓN	OBLIG. RECON.
220150025541	2015 2410 470	20.000,00	B27309319	MOVALSA ASEDORES SL	Subvenciones: 2015/2015/1/708340/001/ ""PROGRAMA DE FOMENTO DE EMPREGO E A ECONOMÍA DOS SECTORES ESTRATÉGICOS DA PROVINC	-
220150025323	2015 2410 470	22.000,00	34267557H	NOA PIÑEIRO LOPEZ	Subvenciones: 2015/2015/1/708340/001/ ""PROGRAMA DE FOMENTO DE EMPREGO E A ECONOMÍA DOS SECTORES ESTRATÉGICOS DA PROVINC	-
220150025346	2015 2410 470	22.000,00	34266448J	PAULA VAZQUEZ NUÑEZ	Subvenciones: 2015/2015/1/708340/001/ ""PROGRAMA DE FOMENTO DE EMPREGO E A ECONOMÍA DOS SECTORES ESTRATÉGICOS DA PROVINC	-
220150025462	2015 2410 470	20.000,00	B27460922	REMOLQUES DEL EO, S.L.	Subvenciones: 2015/2015/1/708340/001/ ""PROGRAMA DE FOMENTO DE EMPREGO E A ECONOMÍA DOS SECTORES ESTRATÉGICOS DA PROVINC	-
220150025347	2015 2410 470	20.000,00	33338665G	SANDRA MARIA FARIÑAS PRADA	Subvenciones: 2015/2015/1/708340/001/ ""PROGRAMA DE FOMENTO DE EMPREGO E A ECONOMÍA DOS SECTORES ESTRATÉGICOS DA PROVINC	-
220150025446	2015 2410 470	22.000,00	V27368000	SAT CREXAL	Subvenciones: 2015/2015/1/708340/001/ ""PROGRAMA DE FOMENTO DE EMPREGO E A ECONOMÍA DOS SECTORES ESTRATÉGICOS DA PROVINC	-
220150025502	2015 2410 470	22.000,00	B27390327	SERVIGASA SPECIAL JOBS, SL	Subvenciones: 2015/2015/1/708340/001/ ""PROGRAMA DE FOMENTO DE EMPREGO E A ECONOMÍA DOS SECTORES ESTRATÉGICOS DA PROVINC	-
220150025398	2015 2410 470	22.000,00	33312290X	SOLEDAD TREVIN RAMALLAL	Subvenciones: 2015/2015/1/708340/001/ ""PROGRAMA DE FOMENTO DE EMPREGO E A ECONOMÍA DOS SECTORES ESTRATÉGICOS DA PROVINC	-
220150025556	2015 2410 470	22.000,00	J27409689	TENZAS SC	Subvenciones: 2015/2015/1/708340/001/ ""PROGRAMA DE FOMENTO DE EMPREGO E A ECONOMÍA DOS SECTORES ESTRATÉGICOS DA PROVINC	-
220150049593	2015 2410 470	21.086,64	B27245091	TOPCAD INGENIERIA, S.L.	Subvenciones: 2015/2015/1/708340/001/ ""PROGRAMA DE FOMENTO DE EMPREGO E A ECONOMÍA DOS SECTORES ESTRATÉGICOS DA PROVINC	-
220150025604	2015 2410 470	43.999,00	G15115322	UNION AGRARIA-UPA	Subvenciones: 2015/2015/1/708340/001/ ""PROGRAMA DE FOMENTO DE EMPREGO E A ECONOMÍA DOS SECTORES ESTRATÉGICOS DA PROVINC	-
220150025352	2015 2410 470	22.000,00	F27429968	VELAROS S COOP GALEGA	Subvenciones: 2015/2015/1/708340/001/ ""PROGRAMA DE FOMENTO DE EMPREGO E A ECONOMÍA DOS SECTORES ESTRATÉGICOS DA PROVINC	-
220150025447	2015 2410 470	20.000,00	B27416171	VIAJES MUNDO GALAICO	Subvenciones: 2015/2015/1/708340/001/ ""PROGRAMA DE FOMENTO DE EMPREGO E A ECONOMÍA DOS SECTORES ESTRATÉGICOS DA PROVINC	-
220150025419	2015 2410 470	22.000,00	B27045715	VINIGALICIA SL	Subvenciones:	-

Nº D/O	APLICACIÓN	IMPORTE	NIF	BENEFICIARIO	DESCRIPCIÓN	OBLIG. RECON.
					2015/2015/1/708340/001/ PROGRAMA DE FOMENTO DE EMPREGO E A ECONOMÍA DOS SECTORES ESTRATÉXICOS DA PROVINC	-
220150025356	2015 2410 470	22.000,00	B27382431	XESTEGA ENXENERIA AGROFORESTAL	Subvenciones: 2015/2015/1/708340/001/ PROGRAMA DE FOMENTO DE EMPREGO E A ECONOMÍA DOS SECTORES ESTRATÉXICOS DA PROVINC	-
220150005455	2015 2410 76255	98.181,82	P2702800J	CONCELLO DE LUGO	CONVENIO CONCELLO LUGO-DEPUTACION PARA PROXECTO URBAN LUGO, ANUAL.2011; RP.28-04-09.	98.181,82
220150005456	2015 2410 76255	650.000,00	P2702800J	CONCELLO DE LUGO	CONVENIO CONCELLO LUGO-DEPUTACION PARA PROXECTO URBAN LUGO, ANUAL.2012; RP.28-04-09.	273.048,48
220150005457	2015 2410 76255	1.000.000,00	P2702800J	CONCELLO DE LUGO	CONVENIO CONCELLO LUGO-DEPUTACION PARA PROXECTO URBAN LUGO, ANUAL.2013; RP.28-04-09.	-
220150000084	2015 3241 48904	1.584.736,00	G27299684	FUND.DES.TECN.INF.Y COM.	APORTACION 2015 FUNDACION DESARROLLO DE LAS TEC. DE LA INFORM. Y COMUNIC. (TIC)	1.584.736,00
220150032814	2015 3261 48900	20.800,00	Q1518001A	UNIVERSIDAD DE SANTIAGO DECOMP	Subvenciones: 2015/2015/1/708249/003/ CONVENIO COLABORACIÓN U.S.C. POTENCIACIÓN DA REALIZACIÓN DE CURSOS DE VERÁN NA P	12.480,00
220150032815	2015 3261 48900	30.000,00	Q1518001A	UNIVERSIDAD DE SANTIAGO DECOMP	Subvenciones: 2015/2015/1/708251/003/ CONVENIO COLABORACIÓN U.S.C. FOMENTO DAS TITULACIÓN DE MÁSTER NO CAMPUS DE LUGO	18.000,00
220150021090	2015 3261 4890055	70.000,00	Q1518001A	UNIVERSIDAD DE SANTIAGO DECOMP	CONV.USC-DEPUTACION PARA PLAN PROMOCION LUGO COMO CIDADE UNIVERS.E DAS TITULACIONES DO CAMPUS DE LUGO (ADX.X.G.26/10/14)	70.000,00
220150021091	2015 3261 4890055	120.000,00	Q1518001A	UNIVERSIDAD DE SANTIAGO DECOMP	CONV.USC-DEPUT.PARA DETERMIN.PLAN BOLSAS PARA GASTOS MATRICULA NAS TITULACIONES CON PROBLEMAS DEMANDA (ADX. 26/10/14)	102.019,20
220150000081	2015 3261 48901	38.515,91	G27182856	FUNDACION ROF CODINA	APORTACION 2015 FUNDACIÓN ROF CODINA PARA CENTRO EXP 20% RESTANTE	-
220150000101	2015 3261 48901	92.500,00	G27182856	FUNDACION ROF CODINA	APORTACION 2015 ROF CODINA	92.500,00
220150000090	2015 3261 48907	286.391,78	Q2701015F	CONSORC.CENTRO ASOCIADO UNED	APORTACION 2015 CONSORCIO UNIVERSITARIO CENTRO ASOCIADO DA UNED EN LUGO	286.391,78
220150020700	2015 3261 4890711	25.000,00	Q2701015F	CONSORC.CENTRO ASOCIADO UNED	Subvenciones: 2015/2015/1/708362/002/ SUBV. CONSORCIO ASOCIADO DA UNED EN LUGO COMUNICACIÓN E CULTURA DIXITAL	15.000,00
220150000098	2015 3261 48910	60.000,00	G27192137	FUND.CAMPUS UNIVERSIT.LUGO	APORTACION 2015 FUNDACION CAMPUS UNIVERSITARIO LUGO (RELACIONES LABORALES)	60.000,00
220150000126	2015 3261 48910	20.000,00	Q1518001A	UNIVERSIDAD DE SANTIAGO DECOMP	SUB. EXCEP. PARA PROG. POSTGRADO EN PREV. RISGOS LAB. ED. SEXTA. SETIMA, OITAVA, NOVENA E DECIMA 2013-2017	20.000,00
220150015917	2015 3340 46200	24.000,00	P2704700J	CONCELLO DA POBRA DO BROLLON	Subvenciones: 2015/2015/1/708226/000/ SUBVENCIÓN NOMINATIVA AO CONCELLO DE POBRA DE BROLLÓN. ESCOLA DE MÚSICA SAMOEIRO	14.400,00
220150019548	2015 3340 46211	42.000,00	P2704700J	CONCELLO DA POBRA DO BROLLON	Subvenciones: 2015/2015/1/708381/002/ SUBV. CONCELLO POBRA DE	25.200,00

Nº D/O	APLICACIÓN	IMPORTE	NIF	BENEFICIARIO	DESCRIPCIÓN	OBLIG. RECON.
220150019551	2015 3340 46211	25.000,00	P2703000F	CONCELLO DE MONDOÑEDO	BROLLÓN ""CULTURA BROLLÓN"" Subvenciones: 2015/2015/1/708375/000/ ""SUBV. CONCELLO MONDOÑEDO CONTRATACIÓN E MANTENEMENTO ESCOLA DE MÚSICA""	15.000,00
220150020668	2015 3340 46211	78.000,00	P2703100D	CONCELLO DE MONFORTE DE LEMOS	Subvenciones: 2015/2015/1/708354/002/ ""SUBV. CONCELLO MONFORTE PROGRAMA MONFORTE ACTIVIDADES CULTURAS 2015""	46.800,00
220150019557	2015 3340 46211	31.350,00	P2705100B	CONCELLO DE RIBADEO	Subvenciones: 2015/2015/1/708320/000/ ""SUBV. CONCELLO RIBADEO ""RIBADEO CULTURA""	-
220150020699	2015 3340 47911	25.000,00	J27450121	ACANEA IMPULSION, S.C.	Subvenciones: 2015/2015/1/708375/003/ ""SUBV. ACANEA IMPULSIÓN S.C. LONGAMETRAXE DHOGS 2015""	15.000,00
220150024153	2015 3340 47911	24.950,00	B36494870	EDITORA OQO, S.L.	Subvenciones: 2015/2015/1/708207/002/ ""SUBV. EDITORA OQO S.L. CONTOQONTIGO. COCIÑA DE CONTOS 2015""	24.950,00
220150018131	2015 3340 48900	25.000,00	G15044811	A. PARA DEF. ECOL.DE GALIZA	Subvenciones: 2015/2015/1/708226/001/ ""SUBV. AS. DEFENSA ECOLÓXICA DE GALIZA (ADEGA) GASTOS DE XESTIÓN E ACTIVIDADES""	15.000,00
220150018127	2015 3340 48900	70.000,00	G15208358	ASOC DE GAITEIROS GALEGOS	Subvenciones: 2015/2015/1/708342/000/ ""SUBV. AS. GAITEIROS GALEGOS GTS. XESTIÓN E FUNCIONAMENTO DA TRADESCOLA E ACTIVID	42.000,00
220150020758	2015 3340 48900	30.000,00	G15039936	ASOC. ESCRIT. LINGUA GALEGA	Subvenciones: 2015/2015/1/708334/001/ ""SUBV. AS. ESCRITORES EN LINGUA GALEGA GASTOS DE FUNCIONAMENTO E ACTIVIDADES""	18.000,00
220150020775	2015 3340 48900	20.000,00	G70173869	ASOC. MONTES DA GALIZA	Subvenciones: 2015/2015/1/708306/001/ ""SUBV. AS. MONTES DE GALIZA (MONTEGAL) GASTOS FUNCIONAMENTO E ACTIVIDADES""	12.000,00
220150020773	2015 3340 48900	30.000,00	G70325683	ASOC.CULTURAL CORRELINGUA	Subvenciones: 2015/2015/1/708394/000/ ""SUBV. AS. CULTURAL CORRELINGUA GASTOS DE XESTIÓN E FUNCIONAMENTO""	18.000,00
220150020596	2015 3340 48900	40.000,00	G15154297	ASOC.SOCIO PEDAGOXICA GALEGA	Subvenciones: 2015/2015/1/708314/001/ ""SUBV. AS. SOCIO-PEDAGÓXICA GALEGA GASTOS FUNCIONAMENTO E ACTIVIDADES""	-
220150023825	2015 3340 48900	50.000,00	G70109376	FUNDAC.MANUEL MARIA DE EST.GAL	Subvenciones: 2015/2015/1/708203/003/ ""SUBV. FUNDACIÓN MANUEL MARÍA GASTOS DE XESTIÓN E FUNCIONAMENTO 2015""	30.000,00
220150032216	2015 3340 48900	28.000,00	G27407238	FUNDACION UXIO NOVONEYRA	Subvenciones: 2015/2015/1/708247/002/ ""SUBV. FUNDACIÓN UXIO NOVONEYRA GASTOS FUNCIONAMENTO 2015""	16.800,00
220150016331	2015 3340 48900	35.000,00	G27011865	GRUPO FOTOCINEMATOG.FON MIÑA	Subvenciones: 2015/2015/1/708338/000/ ""SUBV. GRUPO CINEMATOGRAFICO FONMIÑA SEMANA DE CINE""	35.000,00
220150020764	2015 3340 48900	28.000,00	G15154610	MESA POLA	Subvenciones:	

Nº D/O	APLICACIÓN	IMPORTE	NIF	BENEFICIARIO	DESCRIPCIÓN	OBLIG. RECON.
				NORMAL.LINGUISTICA	2015/2015/1/708390/000/ ""SUBV. MESA POLA NORMALIZACIÓN LINGÜISTICA GASTOS FUNCIONAMENTO E ACTIVIDADES""	16.800,00
<b>220150051082</b>	2015 3340 48900	20.000,00	Q1518001A	UNIVERSIDAD DE SANTIAGO DECOMP	Subvenciones: 2015/2015/1/708361/004/ ""SUBV. NOMINATIVA U.S.C. ""LUGO CULTURAL """"	-
<b>220150020670</b>	2015 3340 762	40.000,00	P2701400J	CONCELLO DE CORGO	Subvenciones: 2015/2015/1/708383/002/ ""SUBV. CONCELLO CORGO REVALORIZACIÓN DOS RECURSOS CULTURALS 2015""	24.000,00
<b>220150019557</b>	2015 3340 762	22.183,16	P2705100B	CONCELLO DE RIBADEO	Subvenciones: 2015/2015/1/708320/000/ ""SUBV. CONCELLO RIBADEO ""RIBADEO CULTURA """"	-
<b>220150020975</b>	2015 3340 789	70.000,00	R2700002E	DIOCESIS DE LUGO	Subvenciones: 2015/2015/1/708209/002/ ""SUBV. DIOCESE DE LUGO OBRAS DE REPARACIÓN E MELLORA DA IGREXA DE SANTIAGO DE CER	42.000,00
<b>220150021769</b>	2015 3342 762	22.444,45	P2703000F	CONCELLO DE MONDOÑEDO	Subvenciones: 2015/2015/1/708391/001/ ""Subv.excepcional.Mocidade 2015.Concello de Mondoñedo- ""Obras de rehabilitación da	13.466,67
<b>220150019547</b>	2015 3410 46211	20.000,00	P2704700J	CONCELLO DA POBRA DO BROLLON	Subvenciones: 2015/2015/1/708211/001/ ""SUBV. CONCELLO POBRA DO BROLLÓN ""DEPORTE BROLLÓN""	12.000,00
<b>220150023641</b>	2015 3410 46211	36.000,00	P2703100D	CONCELLO DE MONFORTE DE LEMOS	Subvenciones: 2015/2015/1/708375/002/ ""SUBV. VII CARREIRA POPULAR CONC. MONFORTE, RIBEIRA SACRA ""PATRIMONIO HUMANIDADE""	21.600,00
<b>220150022276</b>	2015 3410 46211	22.000,00	P2704400G	CONCELLO DE PASTORIZA	Subvenciones: 2015/2015/1/708377/004/ ""SUBV. CONCELLO PASTORIZA ACTIVIDADE DEPORTIVA 2015""	13.200,00
<b>220150018431</b>	2015 3410 48900	415.000,00	A27156496	C.B.BREOGAN, S.A.D.	Subvenciones: 2015/2015/1/708274/001/ ""SUBVENCIONS A CLUBES DEPORTIVOS E SOCIEDADES ANÓNIMAS DEPORTIVAS DA PROVINCIA DE	235.000,00
<b>220150025036</b>	2015 3410 48900	153.692,31	G27272251	C.D.BURELA, F.S.	Subvenciones: 2015/2015/1/708274/001/ ""SUBVENCIONS A CLUBES DEPORTIVOS E SOCIEDADES ANÓNIMAS DEPORTIVAS DA PROVINCIA DE	92.215,38
<b>220150018432</b>	2015 3410 48900	246.296,30	A27447382	C.D.LUGO, S.A.D.	Subvenciones: 2015/2015/1/708274/001/ ""SUBVENCIONS A CLUBES DEPORTIVOS E SOCIEDADES ANÓNIMAS DEPORTIVAS DA PROVINCIA DE	-
<b>220150016631</b>	2015 3410 48900	65.000,00	G27242825	CLUB CICLISTA CIDADE DE LUGO	Subvenciones: 2015/2015/1/708238/000/ ""SUBV. NOMINATIVA CLUB CICLISTA CIDADE DE LUGO VOLTA CICLISTA AS COMARCAS""	65.000,00
<b>220150016491</b>	2015 3410 48900	45.000,00	G27032127	CLUB ESTUDIANTES LUGO	Subvenciones: 2015/2015/1/708354/000/ ""SUBV. CLUB ESTUDIANTES LUGO GASTOS TEMPADA 2014/2015""	45.000,00
<b>220150025037</b>	2015 3410 48900	31.000,00	G27170638	CLUB PELUQUERIA MIXTA DE FRIOL	Subvenciones: 2015/2015/1/708274/001/ ""SUBVENCIONS A CLUBES DEPORTIVOS E SOCIEDADES ANÓNIMAS DEPORTIVAS DA PROVINCIA DE	-

Nº D/O	APLICACIÓN	IMPORTE	NIF	BENEFICIARIO	DESCRIPCIÓN	OBLIG. RECON.
220150025009	2015 3410 48900	78.520,00	G27324284	CLUB PORTA XI, CLUB DE BALONCE	Subvenciones: 2015/2015/1/708274/001/ ""SUBVENCIONS A CLUBES DEPORTIVOS E SOCIEDADES ANÓNIMAS DEPORTIVAS DA PROVINCIA DE	47.112,00
220150025035	2015 3410 48900	77.000,00	G27041490	CLUB VOLEIBOL EMEVE	Subvenciones: 2015/2015/1/708274/001/ ""SUBVENCIONS A CLUBES DEPORTIVOS E SOCIEDADES ANÓNIMAS DEPORTIVAS DA PROVINCIA DE	46.200,00
220150038409	2015 3410 48900	24.000,00	G27379106	ESCUDERIA COM. DA ULLOA	Subvenciones: 2015/2015/1/708263/002/ ""SUBV. ESCUDERÍA COMARCA DA ULLOA RALLIE DA ULLOA""	14.400,00
220150022274	2015 3410 48900	28.000,00	G27166677	ESCUDERIA MIÑO	Subvenciones: 2015/2015/1/708338/001/ ""SUBV. ESCUDERÍA MIÑO LUGO ORGANIZACIÓN DO RALLIE SAN FROILÁN""	16.800,00
220150023797	2015 3410 48900	40.000,00	G27345297	FUND. PARA INN.ED.E D. AZKAR L	Subvenciones: 2015/2015/1/708233/001/ ""SUBV. FUNDACIÓN AZKAR LUGO PROMOCIÓN FÚTBOL SALA NA PROVINCIA""	24.000,00
220150020696	2015 3410 48900	20.000,00	G27404219	FUND.IMPU.DEP.CULT.T UR. MARIÑA	Subvenciones: 2015/2015/1/708231/001/ ""SUBV. FUNDACIÓN INDECUM PROMOCIÓN FÚTBOL SALA NA PROVINCIA""	12.000,00
220150018020	2015 3410 48900	28.000,00	G27119858	RACING CLUB VILLALBES	Subvenciones: 2015/2015/1/708316/000/ ""SUBV. RACING CLUB VILLALBÉS GASTOS TEMPADA 3ª DIVISIÓN MAIS CATEGORÍAS BASE""	28.000,00
220150015216	2015 3410 48911	71.444,96	G27427327	ASOC.INSTITUTO FUNCIONAL LIDER	Subvenciones: 2015/2015/1/708268/000/ ""SUBV. EXCEPCIONAL AS. INSTITUTO FUNDACIONAL LIDER COPA DEPUTACIÓN DEPORTE BASE:	71.444,96
220150023638	2015 3410 48911	25.000,00	V36703932	FED. GALLEGA TR.E PET.MOD.	Subvenciones: 2015/2015/1/708395/001/ ""SUBV. PROMOCIÓN TRIATLÓN E PENTATLÓN MODERNO NOS COLEXIOS DA PROVINCIA DE LUGO""	-
220150038456	2015 3410 762	92.637,20	P2701300B	CONCELLO DE CERVO	Subvenciones: 2015/2015/1/708329/002/ ""CONVENIO COLABORACIÓN CONCELLO CERVO INSTALACIÓN DE PISTAS DE PÁDEL DENTRO DO RE ANTICIPO 60% Subvenciones:	-
220150021254	2015 3410 762	33.202,17	P2703000F	CONCELLO DE MONDOŃEDO	2015/2015/1/708360/002/ ""SUBV. OBRAS DE REHABILITACIÓN DO CAMPO DE FÚTBOL MUNICIPAL	19.921,30
220150036949	2015 3410 762	55.937,35	P2704900F	CONCELLO DE PORTOMARIN	Subvenciones: 2015/2015/1/708280/002/ ""CONVENIO COLABORACIÓN CONCELLO PORTOMARÍN REHABILITACIÓN INTERIOR PAZO XENERAL P ENCOMIENDA PIRAGÜISMO	-
220150000238	2015 3421 44900	55.000,00	A27292697	SOC. URBANIST.PROV. DE LUGO		-
220150046112	2015 4190 48900	149.903,84	G70303219	UNION LEITEIRA GALEGA (ULEGA)	Subvenciones: 2015/2015/1/708377/001/ ""BASES PARA O FOMENTO DE ACTIVIDADE GANDEIRA A TRAVÉS DAS ORGANIZACIONS DE PRODUT	-
220150000137	2015 4190 48910	172.165,50	G27007061	ASOC.NAL.CRIAD.RAZA RUBIA GALL	CONVENIO DIPUTACION E ACRUGA	-
220150000083	2015 4311 48903	45.000,00	G27161496	FUNDAC.FERIAS Y EXPOSIC.LUGO	APORTACION 2015 FUNDACION Y EXPOSICIONES LUGO	45.000,00
220150048332	2015 4311 48903	21.000,00	G27161496	FUNDAC.FERIAS Y	Subvenciones:	



Nº D/O	APLICACIÓN	IMPORTE	NIF	BENEFICIARIO	DESCRIPCIÓN	OBLIG. RECON.
				EXPOSIC.LUGO	2015/2015/1/708351/004/ ""SUBV. FUNDACIÓN FERIAS E EXPOSICIÓN DE LUGO ORGANIZACIÓN VII EQUIGAL-SALÓN DO CA	-
<b>220150021418</b>	2015 4320 46200	20.000,00	P2703000F	CONCELLO DE MONDOÑEDO	Subvenciones: 2015/2015/1/708205/001/ ""Subv.nominativa 2015. Turismo. Concello de Mondoñedo-""Posta en valor das Covas d	12.000,00
<b>220150020591</b>	2015 4320 46200	32.000,00	P2703000F	CONCELLO DE MONDOÑEDO	Subvenciones: 2015/2015/1/708200/001/ ""Subv.nominativa 2015. Turismo. Concello de Mondoñedo. ""Mercado Medieval""	19.200,00
<b>220150020590</b>	2015 4320 46200	30.000,00	P2703100D	CONCELLO DE MONFORTE DE LEMOS	Subvenciones: 2015/2015/1/708210/001/ ""Subv.nominativa. Turismo 2015. Concello de Monforte de Lemos-""Festa Medieval""	18.000,00
<b>220150000119</b>	2015 4320 46200	64.164,00	P2705100B	CONCELLO DE RIBADEO	SUBV. EXCEP. AO CONCELLO RIBADEO PARA PRAIA DAS CATEDRAIS PARQUE NATURAL	64.164,00
<b>220150020592</b>	2015 4320 46200	35.000,00	P2705400F	CONCELLO DE RIORTORTO	Subvenciones: 2015/2015/1/708395/000/ ""Subv.nominativa 2015. Concello de Riortorto-""Feira da Artesanía do Ferro""	35.000,00
<b>220150021239</b>	2015 4320 46700	20.000,00	G27326131	CONSOR.DE TURIS. DA RIB. SACRA	Subvenciones: 2015/2015/1/708220/001/ ""Subv.nominativa. Turismo 2015. Consorcio de Turismo Ribeira Sacra-""Gtos. de func	12.000,00
<b>220150026106</b>	2015 4320 48900	60.000,00	G27021005	AS.EMPRESARIOS HOSTELERIA	Subvenciones: 2015/2015/1/708395/002/ ""Subv.nominativa.Turismo 2015.Asoc.Prov. de Empresarios de Hostelería y Turismo-""	36.000,00
<b>220150000087</b>	2015 4320 48910	21.000,00	G27267624	FUND.FERROCARRIS DE GALICIA	APORTACION 2015 FUNDACION DOS FERROCARRIS DE GALICIA	21.000,00
<b>220150021415</b>	2015 4320 762	55.000,00	P2701400J	CONCELLO DE CORGO	Subvenciones: 2015/2015/1/708391/002/ ""Sub.excep.Turismo 2015.Concello do Corgo-""Arranxo da contorna do pazo do Corgo.	33.000,00
<b>220150021213</b>	2015 4320 789	30.000,00	G27347632	ASOC. CULT. AMIGOS DA LIGA SANTABALLESA	Subvenciones: 2015/2015/1/708385/002/ ""Subv.excep.Turismo 2015. Asoc.Cultural Amigos da Liga Santaballeza-""Rehabilitaci	18.000,00
<b>220150007438</b>	2015 4320 789	80.000,00	A27156496	C.B.BREOGAN, S.A.D.	Subvenciones: 2015/2015/1/708234/000/ ""SUBVENCIÓN EXCEPCIONAL 2015 AO C.B. BREOGÁN SAD PARA CAMPAÑA DE DIVULGACIÓN, PRO	80.000,00
<b>220150023354</b>	2015 4330 48900	28.677,00	G27152099	ASOC. PROV. EMP. PELUQ Y EST.	Subvenciones: 2015/2015/1/708393/004/ ""Convenio colaboración Asoc. Prov. Empresarios de Peluquería, Estética y Afines d	28.677,00
<b>220150026504</b>	2015 4330 48900	238.000,00	G27010081	ASOC.PROV.EMPRES.CO NSTRUCC.	Subvenciones: 2015/2015/1/708358/002/ ""Convenio APEC LUGO-""Programa de impulso da rehabilitación enerxética e sostible	53.580,00
<b>220150009756</b>	2015 4330 48911	23.254,08	G27105220	ASOC.MULL.EMPRES.LU GO	RESTO SUBV. EXCEPCIONAL AS.MULLERES EMPRESARIAS DA PROVINCIA DE LUGO;S/AC.X.G.27-XII-13.	23.254,08
<b>220150008066</b>	2015 4330 48911	24.000,00	G15798465	AUTONOMOS DE GALICIA	SUBV. EXCEPCIONAL 2013 AUTONOMOS DE GALICIA MELLORA SITUACION ECONOMICA E DO BENESTAR DOS HABITANTES DA NOSA	24.000,00

Nº D/O	APLICACIÓN	IMPORTE	NIF	BENEFICIARIO	DESCRIPCIÓN	OBLIG. RECON.
					PROVINCIA.	
220150022857	2015 4330 48911	100.000,00	G27213206	FUNDACION CEL- INIC. POR LUGO	Subvenciones: 2015/2015/1/708207/004/ ""SUBV. FUNDACIÓN CEL- INICIATIVAS POR LUGO ACTIVIDADES DA FUNDACIÓN""	60.000,00
220150000145	2015 4530 762	466.689,26	S1511001H	XUNTA GALICIA (CONSELLERIAS)	CONV.AXENCIA GALEGA DE DESENV.RURAL AGADER- DEPUT.LUGO PARA DESENV. NA PROV. LUGO PROG.MELL.CAMBIOS TITU.MUNICIPAL	466.689,26
220150038867	2015 4540 762	24.308,35	P2706500B	CONCELLO DE VILALBA	Subvenciones: 2015/2015/1/708294/002/ ""CONVENIO COLABORACIÓN CONCELLO VILALBA MELLORA VIAS DE COMUNICACIÓN ENTE PARROQU	-
220150038868	2015 4540 762	25.643,15	P2702500F	CONCELLO DE XOVE	Subvenciones: 2015/2015/1/708292/002/ ""CONVENIO COLABORACIÓN CONCELLO XOVE MELLORA DE CAMIÑOS""	-
220150021275	2015 4540 78955	35.000,00	G27328319	ASOC. CULT. R. AS CALZADAS	Subvenciones: 2015/2015/1/708205/002/ ""SUBV. A. AUGA CORBITE DE ABAIXO, ARRANXO CAMIÑO SANDIÑO E O. CEMETERIO BURIZ	21.000,00
220150022905	2015 4540 78955	24.974,40	G27298702	ASOC. V. CAMPO DO CRUCEIRO	Subvenciones: 2015/2015/1/708217/002/ ""SUBV.REP. ACCESO ESTRADA POL A PASTORIZA EN POUSADA E ROZA CUNETAS""	24.974,40
220150021284	2015 4540 78955	38.487,47	G27124718	ASOC. V. CERVO E SARGADELOS	Subvenciones: 2015/2015/1/708379/003/ ""SUBV. ARRANXO DE INFRAESTRUCTURAS NO BARRIO DA SERRA""	38.487,47
220150021276	2015 4540 78955	22.184,67	G27020981	ASOC.CULT.AQUILINO IGLESIAS AL	Subvenciones: 2015/2015/1/708201/002/ ""SUBV.MELLORAS EN CAMIÑO PÚBLICO E REVEST.FACHADA DO CEMITERIO""	22.184,67
220150015912	2015 4540 78955	72.760,00	G27215748	ASOC.VECIÑOS DE SAN ANDRES	Subvenciones: 2015/2015/1/708324/001/ ""SUBV. CONSTRUCCIÓN DUN CEMITERIO PARROQUIAL EN VILAPENE, O CORGO	43.656,00
220150020809	2015 4540 78955	54.450,00	G27466853	ASOC.VECIÑOS PLATAFORMA VECIÑAL TERRAS DO SAVIÑAO	Subvenciones: 2015/2015/1/708377/002/ ""SUBV. PEQUENAS OBRAS DE MELLORA NAS PARROQUIAS DE O SAVIÑAOF""	54.450,00
220150021271	2015 4540 78955	38.950,00	G27123611	CENTRO R. CULT. DEP. BAAMONDE	Subvenciones: 2015/2015/1/708377/003/ ""SUBV. ""CERCUD DE BAAMONDE"" CONSTRUC. PASARELA PEONÍL S/RIO PARGA	-
220150011621	2015 4540 78955	32.438,29	G27158682	CLUB PIÑEIRA	Subvenciones: 2015/2015/1/708260/000/ ""SUBV. EXC. ARRANXO DE CAMIÑOS PÚBLICOS DA PARROQUIA DE PIÑEIRA;S/AC.X.G.13-2-15.	32.438,29
220150051368	2015 4630 48900	100.000,00	Q1518001A	UNIVERSIDAD DE SANTIAGO DECOMP	Subvenciones: 2015/2015/1/708363/004/ ""CONVENIO DEPUTACION- UNIVERSIDADE PARA ""PLAN DE CHOQUE PARA O CAMPUS DE LUGO""	-
220150014695	2015 4630 48911	59.940,00	Q1518001A	UNIVERSIDAD DE SANTIAGO DECOMP	Subvenciones: 2015/2015/1/708201/000/ ""CONCESIÓN SUBVENCIÓN EXCEPCIONAL 2015 A UNIVERSIDAD SANTIAGO DE COMPOSTELA PARA LIQUIDACION DOTACION GRUPO POLITICO P.P.	-
220150000149	2015 9120 482	254.650,00	G27179522	GRUPO POLIT.PARTIDO POPULAR	LIQUIDACION DOTACION GRUPO POLITICO P.P.	254.650,00

Nº D/O	APLICACIÓN	IMPORTE	NIF	BENEFICIARIO	DESCRIPCIÓN	OBLIG. RECON.
					PERIODO:	
220150000148	2015 9120 482	90.550,00	G32014003	GRUPO POLITICO B.N.G.	LIQUIDACION DOTACION GRUPO POLITICO B.N.G.	90.550,00
					PERIODO:	
220150000146	2015 9120 482	246.000,00	G28477727	GRUPO POLITICO P.S.O.E.	LIQUIDACION DOTACION GRUPO POLITICO P.S.O.E.	244.200,00
220150022393	2015 9200 48910	30.000,00	G36798510	EIXO ATLANTICO DO NOROESTE PENINSULAR	EIXO ATLANTICO DO NOROESTE PENINSULAR COTA ANO 2015	30.000,00
220150021259	2015 9250 48900	20.000,00	G27284405	ASOC. C. INTERP. AVIFAUNA	Subvenciones: 2015/2015/1/708369/001/ ""SUBV. AVIFAUNA ACTIVIDADES DE CARACTER MEDIOAMBIENTAL""	10.000,00
220150022861	2015 9250 48911	33.000,00	R2701016D	CARITAS DIOCESANA DE LUGO	Subvenciones: 2015/2015/1/708211/004/ ""SUBV. CARITAS DIOCESANA DE LUGO PROGRAMA VIVIR NA CASA""	-
220150022856	2015 9250 48911	100.000,00	Q2866001G	CRUZ ROJA ESPAÑOLA	Subvenciones: 2015/2015/1/708395/003/ ""SUBV. CRURZ VERMELLA DE LUGO ACTIVIDADES DE FORMACIÓN""	-
220150021293	2015 9250 789	100.000,00	G27030790	AS.PROV.REPAR.Y VENTA AUTOMOV.	Subvenciones: 2015/2015/1/708203/002/ ""SUBV. APREVAR COTA ANUALIDADE 2015 COMPRA DAS SÚAS INSTALACIÓNS.	-
220150022875	2015 9250 789	43.292,01	G27151489	ASDEME	Subvenciones: 2015/2015/1/708397/003/ ""SUBV. AMPLIACIÓN ACTIVIDADES LABORAIS CONSTRUC.VIVERO E ADEC.TERREO PLANTAS ORN.""	-
220150022903	2015 9250 789	34.145,63	E27134915	ASOC. VECIÑOS CAMPO DA FEIRA	Subvenciones: 2015/2015/1/708211/003/ ""SUBV. PAVIMENTACIÓN E DOTACIÓN DE SERVIZOS NO CAMPO DA FEIRA E OUTROS""	-
220150011021	2015 9250 789	25.000,00	G27445402	CENT.ACTIV.SUBACUATICA COSTA L	SUBV.EXCEP.CLUB C.A.S. COSTA LUGO ADQUISICIÓN DUNHA EMBARCACIÓN ACTIVIDADES CLUB E ESCOLA DE BUCEO	15.000,00
220150014458	2015 9250 789	39.900,00	G27030840	CENT.INIC.TUR.CLUB.FLUV.BEGONT	Subvenciones: 2015/2015/1/708244/000/ ""SUBV. EXCEPCIONAL C.I.T. BEGONTE ACONDICIONAMENTO VESTIARIOS ÁREA RECREATIVA""	-
220150008530	2015 9250 789	43.880,60	R2700002E	DIOCESIS DE LUGO	INCREMENTO ACHEGA ECONOMICA DIOCESE DE LUGO REHABILITACIÓN IGREXAS, CAPELAS E PETOSDE ÁNIMAS	35.104,48
220150021290	2015 9250 789	100.000,00	G27293505	FUNDAC. DE DAÑO CEREBRAL	Subvenciones: 2015/2015/1/708397/001/ ""SUBV. INSTALACIÓN DUN SISTEMA DE PRODUCCIÓN DE ENERXÍA ELÉCTRICA""	-
220150022855	2015 9250 789	20.000,00	V27234921	MONTE VECIÑAL EN MAN COMUN COTO DO CASTRO Y PORTO DO BOI	Subvenciones: 2015/2015/1/708215/002/ ""SUBV. REHABILITACIÓN DA IGREXA PARROQUIAL DE SAN XOAN DE ÚBEDA""	12.000,00
220150020813	2015 9250 789	64.186,30	R2700756F	PARROQUIA DE MEIRA SANTA MARIA	Subvenciones: 2015/2015/1/708361/003/ ""SUBV. CONSERV. E RESTAUR. DAS PINTURAS MURALS DA IGREXA DE STA. Mª DE MEIRA""	57.767,67
220150011572	2015 9250 78955	45.000,00	G27119106	ASOC.CULT Y VEC.S.MARTIN CORBE	Subvenciones: 2015/2015/1/708266/000/ ""SUBV. EXCEP. REHABILITACIÓN DOS LOCAIS ANEXOS AO CEMITERIO;S/X.G.13-2-15.	45.000,00
220150000239	2015 9330 44900	150.000,00	A27292697	SOC. URBANIST.PROV. DE LUGO	CASONA DO INCIO	-

Nº D/O	APLICACIÓN	IMPORTE	NIF	BENEFICIARIO	DESCRIPCIÓN	OBLIG. RECON.
220150005437	2015 9420 76255	42.507,00	B15867435	ANTALSIS, S.L.	APORT.PROV. A ADIC.PISCINAS SARRIA (P.EXTRAORD.OBRA PUBLICA 2010)	-
220150014671	2015 9430 46211	215.000,00	P2706300G	CONCELLO DE VALADOURO	Subvenciones: 2015/2015/1/708346/002/ ""SUBV. EXCEPCIONAL AO CONCELLO DE VALADOURO PARA COLABORAR NO PLAN DE EMPREGO MUN	172.000,00
220150020814	2015 9430 46211	25.000,00	P2706700H	CONCELLO DE VIVEIRO	Subvenciones: 2015/2015/1/708359/003/ ""SUBV. CONCELLO VIVEIRO ORGANIZACIÓN ACTOS SEMANA SANTA 2015""	25.000,00
220150051372	2015 9430 46211	35.000,00	P2706700H	CONCELLO DE VIVEIRO	Subvenciones: 2015/2015/1/708359/004/ ""SUBV. EXCEP. CONCELLO VIVEIRO ACTIVIDADES DE NADAL 2015-2016 EN VIVEIRO BELÉN XI	-
220150022844	2015 9430 46211	130.000,00	P2706700H	CONCELLO DE VIVEIRO	Subvenciones: 2015/2015/1/708399/002/ ""SUBV. CONCELLO VIVEIRO ACTOS DINAMIZACIÓN SOCIOCULTURALS E LÚDICO FESTIVOS 2015""	104.000,00
220150000080	2015 9430 467	24.040,48	P3200010A	CONSORCIO LOCAL OS PEARES	APORTACION 2015 A CONSORCIO LOCAL OS PEARES	24.040,48
220150022804	2015 9430 762	40.000,00	P2703600C	CONCELLO DE BARALLA	CONV.DIP.XUNTA E CONC.BARALLA ACDTO.BENS MUNICIPAIS POR ATENT.01/10/14	40.000,00
220150036989	2015 9430 762	171.000,00	P2701000H	CONCELLO DE CASTRO DE REI	Subvenciones: 2015/2015/1/708331/002/ ""SUBV. CONSERVACIÓN, ACONDICIONAMENTOL, MELLORA E MANTENEMENTO DE CAMIÑOS, VÍAS E	-
220150014471	2015 9430 762	129.598,20	P2701100F	CONCELLO DE CASTROVERDE	Subvenciones: 2015/2015/1/708360/000/ ""SUBV. CONCELLO CASTROVERDE MELLORA ACCESOS A DIFERENTES NÚCLEOS DE POBOACION""	-
220150022634	2015 9430 762	30.277,22	P2701800A	CONCELLO DE FONSGRADA	Subvenciones: 2015/2015/1/708209/004/ ""SUBV. CONCELLO A FONSGRADA ACONDICIONAMENTO DA RÚA PARQUE""	18.166,33
220150014468	2015 9430 762	22.000,00	P2702800J	CONCELLO DE LUGO	Subvenciones: 2015/2015/1/708264/001/ ""CONV. COLABORACIÓN CONCELLO LUGO INSTALACIÓN CONECTIVIDADE WI-FI NA PRAZA MAIOR	-
220150046780	2015 9430 762	48.980,36	P2702900H	CONCELLO DE MEIRA	Subvenciones: 2015/2015/1/708345/003/ ""CONVENIO DE COLABORACIÓN CO CONCELLO DE MEIRA PARA OBRAS DE REPARACIÓN DE DISTIN	-
220150012850	2015 9430 762	250.000,00	P2703200B	CONCELLO DE MONTERROSO	Subvenciones: 2015/2015/1/708363/000/ ""SUBV. REHABILITACIÓN DO INMOBLE ANEXO Á RESIDENCIA DA TERCEIRA IDADE	-
220150038658	2015 9430 762	355.300,00	P2703900G	CONCELLO DE OUTEIRO DE REI	Subvenciones: 2015/2015/1/708306/002/ ""CONVENIO COLABORACIÓN CONCELLO OUTEIRO DE REI AMPLIACIÓN DAS INSTALACIÓNS DE CAP	-
220150011534	2015 9430 762	60.000,00	P2704200A	CONCELLO DE PARADELA	Subvenciones: 2015/2015/1/708264/000/ ""SUBV. EXCEPCIONAL ADQUISICIÓN VEHÍC. RECOLL DE LIXO"" APROB. X.G.20/02/2015	36.000,00

Nº D/O	APLICACIÓN	IMPORTE	NIF	BENEFICIARIO	DESCRIPCIÓN	OBLIG. RECON.
220150048333	2015 9430 762	56.469,97	P2704600B	CONCELLO DE POL	Subvenciones: 2015/2015/1/708353/005/ ""CONVENIO COLABORACIÓN CONCELLO DE POL PROXECTO ABASTECIMIENTO DE AUGA POTABLE AOS	-
220150022876	2015 9430 762	150.000,00	P2704600B	CONCELLO DE POL	Subvenciones: 2015/2015/1/708205/004/ ""SUBV. CONCELLO POL PARA AFRONTAR UNHA SERIE DE INVESTIMENTOS""	135.000,00
220150014469	2015 9430 762	150.000,00	P2705500C	CONCELLO DE SAMOS	Subvenciones: 2015/2015/1/708266/001/ ""SUBV. CONCELLO SAMOS MELLORA EN NÚCLEOS RURAIS DO MUNICIPIO""	135.000,00
220150038662	2015 9430 762	57.955,91	P2705900E	CONCELLO DE SOBER	Subvenciones: 2015/2015/1/708314/002/ ""CONVENIO COLABORACIÓN CONCELLO SOBER DIVERSAS ACTUACIÓNS NO CONCELLO""	-
220150038709	2015 9430 762	24.700,00	P2706000C	CONCELLO DE TABOADA	Subvenciones: 2015/2015/1/708286/003/ ""CONVENIO COLABORACIÓN CONCELLO TAOBADA DOTACIÓN INTEGRAL MOBILIARIO SALÓN SESIÓNS	-
220150046781	2015 9430 762	41.647,16	P2706100A	CONCELLO DE TRABADA	Subvenciones: 2015/2015/1/708343/003/ ""CONVENIO COLABORACIÓN CONCELLO TRABADA PROXECTO MELLORA ACCESOS EXTERIORES, SEPAR	-

2) En virtud del Convenio de Colaboración entre a Consellería de Sanidade, el Servicio Galego de Saude y la Diputación de Lugo para la cancelación de liquidaciones pendientes firmado el 4 de enero de 2011 la Diputación ha percibido en el 2015 la cantidad de 3.756.993,71 € correspondiente a la anualidad corriente. Queda pendiente de ingreso a 31 de decembro la liquidación prevista en la clausula quinta del citado convenio, por un importe total de 639.199,06 € y los intereses de demora liquidados por los retrasos en los ingresos de las anualidades de 2012, 2013 y 2014 por 92.896,17 €, 63.817,43 € y 5.661,22 €, respectivamente.

Las cantidades previstas para los siguientes ejercicios para la cancelación de la deuda son las siguientes:

- Año 2016.....3.756.993,73 €



DEPUTACIÓN DE LUGO

CUENTA GENERAL 2015

## 8.16. PROVISIONES Y CONTINGENCIAS

## 16. PROVISIONES Y CONTINGENCIAS

El análisis del movimiento de cada partida del balance durante el ejercicio es el siguiente:

<b>EPÍGRAFE BALANCE</b>	<b>Saldo 01-01-15</b>	<b>Aumentos</b>	<b>Disminuciones</b>	<b>Saldo 31-12-15</b>
<b>Provisiones a c/p: Deterioro del valor de los ctos.</b>	2.955.221,11	4.157.104,29	2.955.221,11	4.157.104,29
	<u>2.955.221,11</u>	<u>4.157.104,29</u>	<u>2.955.221,11</u>	<u>4.157.104,29</u>

Se han fijado con carácter general como criterio para determinar la cuantía de los derechos de difícil o imposible recaudación, según indica el artículo 103 do RD 500/90, de 20 de abril los siguientes porcentajes, que respetan los límites mínimos establecidos por el artículo 193 bis del Real decreto legislativo 2/2004, de 5 de marzo, por el que se aprueba el texto refundido de la ley reguladora de las haciendas locales introducido por el número uno del artículo segundo de la Ley 27/2013, de 27 diciembre, de racionalización y sostenibilidad de la administración local:

- Ejercicio corriente .....5%
- Ejercicio (-1) ..... 25%
- Ejercicio (-2) y anteriores ..... 25%
- Ejercicio (-3) y anteriores ..... 100%



DEPUTACIÓN DE LUGO

CUENTA GENERAL 2015

## 8.17. INFORMACIÓN SOBRE MEDIO AMBIENTE



## **17. INFORMACIÓN SOBRE MEDIO AMBIENTE**

Las obligaciones reconocidas en el ejercicio con cargo a la Política de Gasto 17 "Medio Ambiente" han sido las siguientes:

<b>GRUPO DE PROGRAMAS (MEDIO AMBIENTE)</b>		
<b>CÓDIGO</b>	<b>DESCRIPCIÓN</b>	<b>IMPORTE</b>
171	Parques y jardines	925.000,00
172	Protección y mejora del medio ambiente	3.638.531,76
	<b>Total</b>	<b>4.563.531,76</b>

No ha habido beneficios fiscales por razones medioambientales en los tributos propios durante los ejercicios 2015 y 2014.



DEPUTACIÓN DE LUGO

CUENTA GENERAL 2015

## 8.18. ACTIVOS EN ESTADO DE VENTA

## 18. ACTIVOS EN ESTADO DE VENTA

<b>CUENTAS DE ACTIVO</b>	<b>Saldo 01-01-15</b>	<b>Entradas (*)</b>	<b>Salidas</b>	<b>Saldo 31-12-15</b>
Cta 5400 -Acciones Breogán SAD	1.393.714,84	4.544,40	1.169.156,56	229.102,68
Cta 5400 -Acciones CD Lugo SAD	900.000,00	0,00	900.000,00	0,00
<b>Total</b>	<b>2.293.714,84</b>	<b>0,00</b>	<b>2.964.612,16</b>	<b>229.102,68</b>

(\*) Rectificación contable

A 31 de diciembre de 2015 figuran contabilizados en la cuenta 5400 "Inversiones financieras a corto plazo en instrumentos de patrimonio" acciones de C.B. Breogán, SAD por un importe de 229.102,68 €. En sesión ordinaria de la Junta de Gobierno de la Diputación Provincial de Lugo de fecha 25 de octubre de 2013 se aprobó el plan de enajenación de las 74797 acciones del Breogán SAD, propiedad de esta Diputación a dicha fecha.

Durante el ejercicio 2015 se vendieron la totalidad de acciones (90000 acciones) del CD Lugo, SAD que poseía la Diputación de Lugo a 1 de enero de 2015.



DEPUTACIÓN DE LUGO

CUENTA GENERAL 2015

## 8.19. PRESENTACIÓN POR ACTIVIDADES DE LA CUENTA DE RESULTADOS ECONÓMICO PATRIMONIAL

## 19. PRESENTACIÓN POR ACTIVIDADES DE LA CUENTA DEL RESULTADO ECONÓMICO PATRIMONIAL

GASTOS		EJERCICIO 2015			EJERCICIO 2014			INGRESOS	EJERCICIO 2015	EJERCICIO 2014
CÓDIGO GRUPO DE PROGRAMAS	DESCRIPCIÓN GRUPO DE PROGRAMAS	PRESUPUESTARIOS	NO PRESUPUESTARIOS	TOTAL	PRESUPUESTARIOS	NO PRESUPUESTARIOS	TOTAL			
000	AMORTIZACIÓN INMOVILIZADO	0,00	3.341.534,38	3.341.534,38	0,00	0,00	0,00	Ingresos de gestión ordinaria	83.097.255,78	
001	PÉRDIDAS PROCEDENTES DE ACTIVOS NO CORR./CTA 413	0,00	413.096,13	413.096,13	0,00	0,00	0,00	Ingresos financieros	262.450,50	
002	PÉRDIDAS POR DETERIORO	0,00	4.157.104,29	4.157.104,29	0,00	0,00	0,00	OTROS INGRESOS	3.123.207,59	
011	DEUDA PÚBLICA.	8.972.411,55	0,00	8.972.411,55	0,00	0,00	0,00			
136	SERVICIO DE PREVENCIÓN Y EXTINCIÓN DE INCENDIOS	2.431.461,59	0,00	2.431.461,59	0,00	0,00	0,00			
150	ADMINISTRACIÓN GENERAL DE VIVIENDA Y URBANISMO.	612.801,14	0,00	612.801,14	0,00	0,00	0,00			
151	URBANISMO: PLANEAMIENTO, GESTIÓN, EJECUCIÓN Y DISCIPLINA URB	2.482.029,42	0,00	2.482.029,42	0,00	0,00	0,00			
153	VÍAS PÚBLICAS	1.076.640,61	0,00	1.076.640,61	0,00	0,00	0,00			

## 19. PRESENTACIÓN POR ACTIVIDADES DE LA CUENTA DEL RESULTADO ECONÓMICO PATRIMONIAL

GASTOS		EJERCICIO 2015			EJERCICIO 2014			INGRESOS	EJERCICIO 2015	EJERCICIO 2014
CÓDIGO GRUPO DE PROGRAMAS	DESCRIPCIÓN GRUPO DE PROGRAMAS	PRESUPUESTARIOS	NO PRESUPUESTARIOS	TOTAL	PRESUPUESTARIOS	NO PRESUPUESTARIOS	TOTAL			
160	ALCANTARILLADO	238.279,32	0,00	238.279,32	0,00	0,00	0,00			
161	ABASTECIMIENTO DOMICILIARIO DE AGUA	308.742,66	0,00	308.742,66	0,00	0,00	0,00			
165	ALUMBRADO PÚBLICO.	155.934,94	0,00	155.934,94	0,00	0,00	0,00			
171	PARQUES Y JARDINES.	925.000,00	0,00	925.000,00	0,00	0,00	0,00			
172	PROTECCIÓN Y MEJORA DEL MEDIO AMBIENTE.	2.940.775,29	0,00	2.940.775,29	0,00	0,00	0,00			
221	OTRAS PRESTACIONES ECONÓMICAS A FAVOR DE EMPLEADOS.	671.533,52	0,00	671.533,52	0,00	0,00	0,00			
231	ASISTENCIA SOCIAL PRIMARIA	2.585.765,36	0,00	2.585.765,36	0,00	0,00	0,00			
241	FOMENTO DEL EMPLEO.	10.190.067,42	0,00	10.190.067,42	0,00	0,00	0,00			

## 19. PRESENTACIÓN POR ACTIVIDADES DE LA CUENTA DEL RESULTADO ECONÓMICO PATRIMONIAL

GASTOS		EJERCICIO 2015			EJERCICIO 2014			INGRESOS	EJERCICIO 2015	EJERCICIO 2014
CÓDIGO GRUPO DE PROGRAMAS	DESCRIPCIÓN GRUPO DE PROGRAMAS	PRESUPUESTARIOS	NO PRESUPUESTARIOS	TOTAL	PRESUPUESTARIOS	NO PRESUPUESTARIOS	TOTAL			
324	FUNCIONAMIENTO DE CENTROS DOCENTES DE ENSEÑANZA SECUNDARIA	1.600.355,86	0,00	1.600.355,86	0,00	0,00	0,00			
326	SERVICIOS COMPLEMENTARIOS DE EDUCACIÓN	718.377,83	0,00	718.377,83	0,00	0,00	0,00			
330	ADMINISTRACIÓN GENERAL DE CULTURA.	529.948,20	0,00	529.948,20	0,00	0,00	0,00			
333	EQUIPAMIENTOS CULTURALES Y MUSEOS	2.461.307,18	0,00	2.461.307,18	0,00	0,00	0,00			
334	PROMOCIÓN CULTURAL.	2.651.983,61	0,00	2.651.983,61	0,00	0,00	0,00			
338	FIESTAS POPULARES Y FESTEJOS.	92.800,00	0,00	92.800,00	0,00	0,00	0,00			
340	ADMINISTRACIÓN GENERAL DE DEPORTES.	192.722,73	0,00	192.722,73	0,00	0,00	0,00			
341	PROMOCIÓN Y FOMENTO DEL DEPORTE.	3.538.778,80	0,00	3.538.778,80	0,00	0,00	0,00			

## 19. PRESENTACIÓN POR ACTIVIDADES DE LA CUENTA DEL RESULTADO ECONÓMICO PATRIMONIAL

GASTOS		EJERCICIO 2015			EJERCICIO 2014			INGRESOS	EJERCICIO 2015	EJERCICIO 2014
CÓDIGO GRUPO DE PROGRAMAS	DESCRIPCIÓN GRUPO DE PROGRAMAS	PRESUPUESTARIOS	NO PRESUPUESTARIOS	TOTAL	PRESUPUESTARIOS	NO PRESUPUESTARIOS	TOTAL			
342	INSTALACIONES DEPORTIVAS.	570.637,73	0,00	570.637,73	0,00	0,00	0,00			
412	MEJORA DE LAS ESTRUCTURAS AGROPECUARIAS Y DE LOS SIST.PRODUC	987.453,43	0,00	987.453,43	0,00	0,00	0,00			
419	OTRAS ACTUACIONES EN AGRICULTURA, GANADERÍA Y PESCA.	372.208,82	0,00	372.208,82	0,00	0,00	0,00			
430	ADMÓN GENERAL DE COMERCIO, TURISMO Y PYMES.	154.496,14	0,00	154.496,14	0,00	0,00	0,00			
431	COMERCIO.	45.868,08	0,00	45.868,08	0,00	0,00	0,00			
432	INFORMACIÓN Y PROMOCIÓN TURÍSTICA.	1.358.241,72	0,00	1.358.241,72	0,00	0,00	0,00			
433	DESARROLLO EMPRESARIAL.	274.252,93	0,00	274.252,93	0,00	0,00	0,00			
450	ADMINISTRACIÓN GENERAL DE INFRAESTRUCTURAS.	2.401.753,06	0,00	2.401.753,06	0,00	0,00	0,00			



## 19. PRESENTACIÓN POR ACTIVIDADES DE LA CUENTA DEL RESULTADO ECONÓMICO PATRIMONIAL

GASTOS		EJERCICIO 2015			EJERCICIO 2014			INGRESOS	EJERCICIO 2015	EJERCICIO 2014
CÓDIGO GRUPO DE PROGRAMAS	DESCRIPCIÓN GRUPO DE PROGRAMAS	PRESUPUESTARIOS	NO PRESUPUESTARIOS	TOTAL	PRESUPUESTARIOS	NO PRESUPUESTARIOS	TOTAL			
453	CARRETERAS .	2.426.238,97	0,00	2.426.238,97	0,00	0,00	0,00			
454	CAMINOS VECINALES.	1.866.159,03	0,00	1.866.159,03	0,00	0,00	0,00			
463	INVESTIGACIÓN CIENTÍFICA, TÉCNICA Y APLICADA.	94.710,72	0,00	94.710,72	0,00	0,00	0,00			
491	SOCIEDAD DE LA INFORMACIÓN.	2.593.868,28	0,00	2.593.868,28	0,00	0,00	0,00			
912	ÓRGANOS DE GOBIERNO.	2.336.288,38	0,00	2.336.288,38	0,00	0,00	0,00			
920	ADMINISTRACIÓN GENERAL .	11.334.787,40	0,00	11.334.787,40	0,00	0,00	0,00			
925	ATENCIÓN A LOS CIUDADANOS	468.552,11	0,00	468.552,11	0,00	0,00	0,00			
931	POLÍTICA ECONÓMICA Y FISCAL.	1.047.067,97	0,00	1.047.067,97	0,00	0,00	0,00			

## 19. PRESENTACIÓN POR ACTIVIDADES DE LA CUENTA DEL RESULTADO ECONÓMICO PATRIMONIAL

GASTOS		EJERCICIO 2015			EJERCICIO 2014			INGRESOS	EJERCICIO 2015	EJERCICIO 2014
CÓDIGO GRUPO DE PROGRAMAS	DESCRIPCIÓN GRUPO DE PROGRAMAS	PRESUPUESTARIOS	NO PRESUPUESTARIOS	TOTAL	PRESUPUESTARIOS	NO PRESUPUESTARIOS	TOTAL			
932	GESTIÓN DEL SISTEMA TRIBUTARIO.	1.648.900,59	0,00	1.648.900,59	0,00	0,00	0,00			
933	GESTIÓN DEL PATRIMONIO.	148.462,15	0,00	148.462,15	0,00	0,00	0,00			
934	GESTIÓN DE LA DEUDA Y DE LA TESORERÍA.	306.051,13	0,00	306.051,13	0,00	0,00	0,00			
943	TRANSFERENCIAS A OTRAS ENTIDADES LOCALES.	1.833.424,33	0,00	1.833.424,33	0,00	0,00	0,00			
<b>TOTAL</b>		77.647.140,00	7.911.734,80	83.513.742,43			<b>TOTAL</b>	86.482.913,87		



DEPUTACIÓN DE LUGO

CUENTA GENERAL 2015

## 8.20. OPERACIONES POR ADMINISTRACIÓN DE RECURSOS POR CUENTA DE OTROS ENTES PÚBLICOS



DEPUTACIÓN DE LUGO

CUENTA GENERAL 2015

## 8.20.1. Obligaciones derivadas de la gestión

## DIPUTACIÓN DE LUGO

Fecha Obtención 03/05/2016

Pág. 1

### OPERACIONES POR ADMINISTRACIÓN DE RECURSOS POR CUENTA DE OTROS ENTES PÚBLICOS

OBLIGACIONES DERIVADAS DE LA GESTIÓN

EJERCICIO 2015

ENTE TITULAR		CONCEPTO		PENDIENTE DE PAGO A 1 DE ENERO	MODIFICACIONES SALDO INICIAL	RECAUDACIÓN LÍQUIDA	REINTEGROS	TOTAL A PAGAR	PAGOS REALIZADOS	PENDIENTES DE PAGO A 31 DE DICIEMBRE
NIF	DENOMINACIÓN	CÓDIGO	DESCRIPCIÓN							
P2705100B	051	101	IBI URBANA	1.720.217,17		1.670.677,56		3.390.894,73	1.720.217,17	1.670.677,56
		201	IBI RUSTICA	36.883,26		36.480,10		73.363,36	36.883,26	36.480,10
		301	IAE	82.172,93		85.136,11		167.309,04	82.172,93	85.136,11
		401	I.V.T.M.	411.822,77		410.874,21		822.696,98	411.822,77	410.874,21
		501	ENTRADA VEHICULOS	205,84		1.480,00		1.685,84	205,84	1.480,00
		901	OTROS IMPUESTOS	542,64		4.591,63		5.134,27	542,64	4.591,63
TOTAL 051				2.251.844,61		2.209.239,61		4.461.084,22	2.251.844,61	2.209.239,61
P2702600D	026	101	IBI URBANA	231.513,96		247.316,06		478.830,02	231.513,96	247.316,06
		201	IBI RUSTICA	46.045,53		43.510,08		89.555,61	46.045,53	43.510,08
		301	IAE	21.248,81		22.782,72		44.031,53	21.248,81	22.782,72
		401	I.V.T.M.	134.873,27		128.712,49		263.585,76	134.873,27	128.712,49
		501	ENTRADA VEHICULOS	43,26				43,26	43,26	0,00
		601	TASA AGUA BASURA Y ALCANT.	4.486,02		3.213,21		7.699,23	4.486,02	3.213,21
		701	BASURA DOMICILIARIA	756,48		227,76		984,24	756,48	227,76

## DIPUTACIÓN DE LUGO

Fecha Obtención 03/05/2016

Pág. 2

### OPERACIONES POR ADMINISTRACIÓN DE RECURSOS POR CUENTA DE OTROS ENTES PÚBLICOS

OBLIGACIONES DERIVADAS DE LA GESTIÓN

EJERCICIO 2015

ENTE TITULAR		CONCEPTO		PENDIENTE DE PAGO A 1 DE ENERO	MODIFICACIONES SALDO INICIAL	RECAUDACIÓN LÍQUIDA	REINTEGROS	TOTAL A PAGAR	PAGOS REALIZADOS	PENDIENTES DE PAGO A 31 DE DICIEMBRE
NIF	DENOMINACIÓN	CÓDIGO	DESCRIPCIÓN							
P2702600D	026	901	OTROS IMPUESTOS	4.003,95		463,64		4.467,59	4.003,95	463,64
TOTAL 026				442.971,28		446.225,96		889.197,24	442.971,28	446.225,96
P2703300J	033	101	IBI URBANA	691.143,09		636.828,81		1.327.971,90	691.143,09	636.828,81
		201	IBI RUSTICA	9.677,81		10.649,96		20.327,77	9.677,81	10.649,96
		301	IAE	405.655,75		281.867,56		687.523,31	405.655,75	281.867,56
		401	I.V.T.M.	30.506,77		31.343,33		61.850,10	30.506,77	31.343,33
		601	TASA AGUA BASURA Y ALCANT.	8.727,96		6.838,30		15.566,26	8.727,96	6.838,30
		701	BASURA DOMICILIARIA	15.727,17		16.108,70		31.835,87	15.727,17	16.108,70
TOTAL 033				1.161.438,55		983.636,66		2.145.075,21	1.161.438,55	983.636,66
P2704100C	041	101	IBI URBANA	430.052,26		370.024,41		800.076,67	430.052,26	370.024,41
		201	IBI RUSTICA	15.847,76		16.709,56		32.557,32	15.847,76	16.709,56
		301	IAE	1.805,41		27.701,22		29.506,63	20.038,23	9.468,40
		401	I.V.T.M.	106.086,36		103.857,60		209.943,96	106.086,36	103.857,60
		601	TASA AGUA BASURA Y ALCANT.	1.163,70		2.611,97		3.775,67	1.163,70	2.611,97

**DIPUTACIÓN DE LUGO**

Fecha Obtención 03/05/2016

Pág. 3

**OPERACIONES POR ADMINISTRACIÓN DE RECURSOS POR CUENTA DE OTROS ENTES PÚBLICOS**

OBLIGACIONES DERIVADAS DE LA GESTIÓN

EJERCICIO 2015

ENTE TITULAR		CONCEPTO		PENDIENTE DE PAGO A 1 DE ENERO	MODIFICACIONES SALDO INICIAL	RECAUDACIÓN LÍQUIDA	REINTEGROS	TOTAL A PAGAR	PAGOS REALIZADOS	PENDIENTES DE PAGO A 31 DE DICIEMBRE
NIF	DENOMINACIÓN	CÓDIGO	DESCRIPCIÓN							
P2704100C	041	701	BASURA DOMICILIARIA	3.610,48		1.486,81		5.097,29	3.610,48	1.486,81
TOTAL 041				558.565,97		522.391,57		1.080.957,54	576.798,79	504.158,75
33852423B	999	999	VARIOS	8.429,35				8.429,35		8.429,35
TOTAL 999				8.429,35				8.429,35		8.429,35
P2704000E	040	101	IBI URBANA	539.602,06		596.459,32		1.136.061,38	539.602,06	596.459,32
		201	IBI RUSTICA	57.376,13		57.673,54		115.049,67	57.376,13	57.673,54
		301	IAE	17.847,32		27.937,59		45.784,91	17.847,32	27.937,59
		401	I.V.T.M.	147.073,23		145.241,63		292.314,86	147.073,23	145.241,63
		701	BASURA DOMICILIARIA	63.411,44		67.654,55		131.065,99	63.411,44	67.654,55
		901	OTROS IMPUESTOS	1.082,27		1.819,92		2.902,19	1.082,27	1.819,92
TOTAL 040				826.392,45		896.786,55		1.723.179,00	826.392,45	896.786,55
P2702700B	027	101	IBI URBANA	321.587,49		341.098,50		662.685,99	321.587,49	341.098,50
		201	IBI RUSTICA	65.180,58		69.430,78		134.611,36	65.180,58	69.430,78
		301	IAE	17.788,80		19.372,88		37.161,68	17.788,80	19.372,88

## DIPUTACIÓN DE LUGO

Fecha Obtención 03/05/2016

Pág. 4

### OPERACIONES POR ADMINISTRACIÓN DE RECURSOS POR CUENTA DE OTROS ENTES PÚBLICOS

OBLIGACIONES DERIVADAS DE LA GESTIÓN

EJERCICIO 2015

ENTE TITULAR		CONCEPTO		PENDIENTE DE PAGO A 1 DE ENERO	MODIFICACIONES SALDO INICIAL	RECAUDACIÓN LÍQUIDA	REINTEGROS	TOTAL A PAGAR	PAGOS REALIZADOS	PENDIENTES DE PAGO A 31 DE DICIEMBRE
NIF	DENOMINACIÓN	CÓDIGO	DESCRIPCIÓN							
P2702700B	027	401	I.V.T.M.	119.066,28		118.461,90		237.528,18	119.066,28	118.461,90
		701	BASURA DOMICILIARIA			95,15		95,15		95,15
TOTAL 027				523.623,15		548.459,21		1.072.082,36	523.623,15	548.459,21
P2702100E	021	101	IBI URBANA	252.147,59		258.762,63		510.910,22	252.147,59	258.762,63
		201	IBI RUSTICA	11.189,41		11.695,49		22.884,90	11.189,41	11.695,49
		301	IAE	38.035,47		37.912,36		75.947,83	38.035,47	37.912,36
		401	I.V.T.M.	103.514,82		104.657,99		208.172,81	103.514,82	104.657,99
		601	TASA AGUA BASURA Y ALCANT.	1.278,28		621,51		1.899,79	1.278,28	621,51
		701	BASURA DOMICILIARIA	363,98				363,98	363,98	0,00
TOTAL 021				406.529,55		413.649,98		820.179,53	406.529,55	413.649,98
P2705600A	056	101	IBI URBANA	258.199,93		350.518,62		608.718,55	258.199,93	350.518,62
		201	IBI RUSTICA	8.667,40		11.259,36		19.926,76	8.667,40	11.259,36
		301	IAE	23.656,79		34.020,15		57.676,94	23.656,79	34.020,15
		401	I.V.T.M.	75.435,57		90.639,50		166.075,07	75.435,57	90.639,50



## DIPUTACIÓN DE LUGO

Fecha Obtención 03/05/2016

Pág. 5

### OPERACIONES POR ADMINISTRACIÓN DE RECURSOS POR CUENTA DE OTROS ENTES PÚBLICOS

OBLIGACIONES DERIVADAS DE LA GESTIÓN

EJERCICIO 2015

ENTE TITULAR		CONCEPTO		PENDIENTE DE PAGO A 1 DE ENERO	MODIFICACIONES SALDO INICIAL	RECAUDACIÓN LÍQUIDA	REINTEGROS	TOTAL A PAGAR	PAGOS REALIZADOS	PENDIENTES DE PAGO A 31 DE DICIEMBRE
NIF	DENOMINACIÓN	CÓDIGO	DESCRIPCIÓN							
P2705600A	056	501	ENTRADA VEHICULOS			180,00		180,00		180,00
		701	BASURA DOMICILIARIA	114,41		208,33		322,74	114,41	208,33
		901	OTROS IMPUESTOS	1.233,29		6.450,08		7.683,37	1.233,29	6.450,08
TOTAL 056				367.307,39		493.276,04		860.583,43	367.307,39	493.276,04
P2700100G	001	101	IBI URBANA	515.955,64		568.632,61		1.084.588,25	515.955,64	568.632,61
		201	IBI RUSTICA	23.964,08		23.423,34		47.387,42	23.964,08	23.423,34
		301	IAE	149.573,86		149.566,22		299.140,08	149.573,86	149.566,22
		401	I.V.T.M.	121.983,65		127.659,39		249.643,04	121.983,65	127.659,39
TOTAL 001				811.477,23		869.281,56		1.680.758,79	811.477,23	869.281,56
P2700200E	002	101	IBI URBANA	172.024,64		190.536,33		362.560,97	172.024,64	190.536,33
		201	IBI RUSTICA	22.263,37		21.961,91		44.225,28	22.263,37	21.961,91
		301	IAE	31.304,05		38.619,31		69.923,36	31.304,05	38.619,31
		401	I.V.T.M.	94.091,02		95.452,89		189.543,91	94.091,02	95.452,89
		601	TASA AGUA BASURA Y ALCANT.			415,07		415,07		415,07

**DIPUTACIÓN DE LUGO**

Fecha Obtención 03/05/2016

Pág. 6

**OPERACIONES POR ADMINISTRACIÓN DE RECURSOS POR CUENTA DE OTROS ENTES PÚBLICOS**

OBLIGACIONES DERIVADAS DE LA GESTIÓN

EJERCICIO 2015

ENTE TITULAR		CONCEPTO		PENDIENTE DE PAGO A 1 DE ENERO	MODIFICACIONES SALDO INICIAL	RECAUDACIÓN LÍQUIDA	REINTEGROS	TOTAL A PAGAR	PAGOS REALIZADOS	PENDIENTES DE PAGO A 31 DE DICIEMBRE
NIF	DENOMINACIÓN	CÓDIGO	DESCRIPCIÓN							
TOTAL 002				319.683,08		346.985,51		666.668,59	319.683,08	346.985,51
P2700300C	003	101	IBI URBANA	176.604,03		198.760,18		375.364,21	176.604,03	198.760,18
		201	IBI RUSTICA	18.716,72		19.243,04		37.959,76	18.716,72	19.243,04
		301	IAE	4.605,61		5.475,51		10.081,12	4.605,61	5.475,51
		401	I.V.T.M.	78.632,54		84.495,89		163.128,43	78.632,54	84.495,89
		701	BASURA DOMICILIARIA	53.315,95		53.945,17		107.261,12	53.315,95	53.945,17
TOTAL 003				331.874,85		361.919,79		693.794,64	331.874,85	361.919,79
P2700400A	004	101	IBI URBANA	103.940,54		105.241,04		209.181,58	103.940,54	105.241,04
		201	IBI RUSTICA	7.280,19		7.005,37		14.285,56	7.280,19	7.005,37
		301	IAE	10.090,86		11.038,71		21.129,57	10.090,86	11.038,71
		401	I.V.T.M.	63.055,28		61.340,28		124.395,56	63.055,28	61.340,28
		601	TASA AGUA BASURA Y ALCANT.	783,68		427,76		1.211,44	783,68	427,76
		701	BASURA DOMICILIARIA	5.457,16		609,07		6.066,23	5.457,16	609,07
TOTAL 004				190.607,71		185.662,23		376.269,94	190.607,71	185.662,23

**DIPUTACIÓN DE LUGO**

Fecha Obtención 03/05/2016

Pág. 7

**OPERACIONES POR ADMINISTRACIÓN DE RECURSOS POR CUENTA DE OTROS ENTES PÚBLICOS**

OBLIGACIONES DERIVADAS DE LA GESTIÓN

EJERCICIO 2015

ENTE TITULAR		CONCEPTO		PENDIENTE DE PAGO A 1 DE ENERO	MODIFICACIONES SALDO INICIAL	RECAUDACIÓN LÍQUIDA	REINTEGROS	TOTAL A PAGAR	PAGOS REALIZADOS	PENDIENTES DE PAGO A 31 DE DICIEMBRE
NIF	DENOMINACIÓN	CÓDIGO	DESCRIPCIÓN							
P2700500H	005	101	IBI URBANA	1.034.966,54		1.268.855,93		2.303.822,47	1.034.966,54	1.268.855,93
		201	IBI RUSTICA	22.219,74		36.387,77		58.607,51	22.219,74	36.387,77
		301	IAE	9.076,67		14.191,64		23.268,31	9.076,67	14.191,64
		401	I.V.T.M.	151.498,65		161.969,81		313.468,46	151.498,65	161.969,81
TOTAL 005				1.217.761,60		1.481.405,15		2.699.166,75	1.217.761,60	1.481.405,15
P2700600F	006	101	IBI URBANA	317.437,24		343.365,17		660.802,41	317.437,24	343.365,17
		201	IBI RUSTICA	20.909,94		20.841,75		41.751,69	20.909,94	20.841,75
		301	IAE	11.501,33		11.802,38		23.303,71	11.501,33	11.802,38
		401	I.V.T.M.	168.222,01		165.870,40		334.092,41	168.222,01	165.870,40
		501	ENTRADA VEHICULOS	115,00		80,00		195,00	115,00	80,00
		601	TASA AGUA BASURA Y ALCANT.	3.108,15		5.319,78		8.427,93	3.108,15	5.319,78
		701	BASURA DOMICILIARIA	1.468,54		395,19		1.863,73	1.468,54	395,19
		901	OTROS IMPUESTOS	76,50		2.858,02		2.934,52	76,50	2.858,02
TOTAL 006				522.838,71		550.532,69		1.073.371,40	522.838,71	550.532,69

**DIPUTACIÓN DE LUGO**

Fecha Obtención 03/05/2016

Pág. 8

**OPERACIONES POR ADMINISTRACIÓN DE RECURSOS POR CUENTA DE OTROS ENTES PÚBLICOS**

OBLIGACIONES DERIVADAS DE LA GESTIÓN

EJERCICIO 2015

ENTE TITULAR		CONCEPTO		PENDIENTE DE PAGO A 1 DE ENERO	MODIFICACIONES SALDO INICIAL	RECAUDACIÓN LÍQUIDA	REINTEGROS	TOTAL A PAGAR	PAGOS REALIZADOS	PENDIENTES DE PAGO A 31 DE DICIEMBRE
NIF	DENOMINACIÓN	CÓDIGO	DESCRIPCIÓN							
P2700700D	007	101	IBI URBANA	278.536,57		307.558,10		586.094,67	278.536,57	307.558,10
		201	IBI RUSTICA	24.739,02		24.888,01		49.627,03	24.739,02	24.888,01
		301	IAE	231.518,78		239.361,70		470.880,48	231.518,78	239.361,70
		401	I.V.T.M.	143.299,60		143.138,62		286.438,22	143.299,60	143.138,62
		601	TASA AGUA BASURA Y ALCANT.	9.407,50		3.332,64		12.740,14	9.407,50	3.332,64
		701	BASURA DOMICILIARIA	555,59		551,47		1.107,06	555,59	551,47
		901	OTROS IMPUESTOS	1.178,91		5.814,35		6.993,26	1.178,91	5.814,35
TOTAL 007				689.235,97		724.644,89		1.413.880,86	689.235,97	724.644,89
P2700800B	008	101	IBI URBANA	224.244,78		236.899,88		461.144,66	224.244,78	236.899,88
		201	IBI RUSTICA	20.303,82		20.143,97		40.447,79	20.303,82	20.143,97
		301	IAE	3.472,62		4.333,97		7.806,59	3.472,62	4.333,97
		401	I.V.T.M.	72.050,38		74.430,02		146.480,40	72.050,38	74.430,02
		601	TASA AGUA BASURA Y ALCANT.	4.046,11		7.455,99		11.502,10	4.046,11	7.455,99
		701	BASURA DOMICILIARIA	522,95		142,12		665,07	522,95	142,12
		901	OTROS IMPUESTOS			678,24		678,24		678,24

## DIPUTACIÓN DE LUGO

Fecha Obtención 03/05/2016

Pág. 9

### OPERACIONES POR ADMINISTRACIÓN DE RECURSOS POR CUENTA DE OTROS ENTES PÚBLICOS

OBLIGACIONES DERIVADAS DE LA GESTIÓN

EJERCICIO 2015

ENTE TITULAR		CONCEPTO		PENDIENTE DE PAGO A 1 DE ENERO	MODIFICACIONES SALDO INICIAL	RECAUDACIÓN LÍQUIDA	REINTEGROS	TOTAL A PAGAR	PAGOS REALIZADOS	PENDIENTES DE PAGO A 31 DE DICIEMBRE
NIF	DENOMINACIÓN	CÓDIGO	DESCRIPCIÓN							
TOTAL 008				324.640,66		344.084,19		668.724,85	324.640,66	344.084,19
P2700900J	009	101	IBI URBANA	328.728,83		349.771,22		678.500,05	328.728,83	349.771,22
		201	IBI RUSTICA	33.529,57		34.131,27		67.660,84	33.529,57	34.131,27
		301	IAE	160.906,59		175.014,39		335.920,98	160.906,59	175.014,39
		401	I.V.T.M.	109.015,16		135.313,04		244.328,20	109.015,16	135.313,04
		601	TASA AGUA BASURA Y ALCANT.	834,32		138,00		972,32	834,32	138,00
		701	BASURA DOMICILIARIA	59.912,47		69.916,21		129.828,68	59.912,47	69.916,21
TOTAL 009				692.926,94		764.284,13		1.457.211,07	692.926,94	764.284,13
P2701000H	010	101	IBI URBANA	401.412,78		403.042,93		804.455,71	401.412,78	403.042,93
		201	IBI RUSTICA	64.861,45		62.286,95		127.148,40	64.861,45	62.286,95
		301	IAE	44.733,68		70.191,53		114.925,21	44.733,68	70.191,53
		401	I.V.T.M.	234.382,85		241.737,27		476.120,12	234.382,85	241.737,27
		901	OTROS IMPUESTOS	845,21		2.273,76		3.118,97	845,21	2.273,76
TOTAL 010				746.235,97		779.532,44		1.525.768,41	746.235,97	779.532,44

**DIPUTACIÓN DE LUGO**

Fecha Obtención 03/05/2016

Pág. 10

**OPERACIONES POR ADMINISTRACIÓN DE RECURSOS POR CUENTA DE OTROS ENTES PÚBLICOS**

OBLIGACIONES DERIVADAS DE LA GESTIÓN

EJERCICIO 2015

ENTE TITULAR		CONCEPTO		PENDIENTE DE PAGO A 1 DE ENERO	MODIFICACIONES SALDO INICIAL	RECAUDACIÓN LÍQUIDA	REINTEGROS	TOTAL A PAGAR	PAGOS REALIZADOS	PENDIENTES DE PAGO A 31 DE DICIEMBRE
NIF	DENOMINACIÓN	CÓDIGO	DESCRIPCIÓN							
P2701100F	011	101	IBI URBANA	300.806,24		315.608,45		616.414,69	300.806,24	315.608,45
		201	IBI RUSTICA	45.243,37		49.345,99		94.589,36	45.243,37	49.345,99
		301	IAE	15.784,05		16.087,48		31.871,53	15.784,05	16.087,48
		401	I.V.T.M.	144.078,11		144.250,51		288.328,62	144.078,11	144.250,51
		601	TASA AGUA BASURA Y ALCANT.	2.821,55		4.400,86		7.222,41	2.821,55	4.400,86
		701	BASURA DOMICILIARIA	53,80				53,80	53,80	0,00
TOTAL 011				508.787,12		529.693,29		1.038.480,41	508.787,12	529.693,29
P2701200D	012	101	IBI URBANA	59.773,88		55.960,62		115.734,50	59.773,88	55.960,62
		201	IBI RUSTICA	11.193,54		11.482,52		22.676,06	11.193,54	11.482,52
		301	IAE	178,01		53,63		231,64	178,01	53,63
		401	I.V.T.M.	88.891,50		89.815,63		178.707,13	88.891,50	89.815,63
		601	TASA AGUA BASURA Y ALCANT.	119,22		133,53		252,75	119,22	133,53
		701	BASURA DOMICILIARIA	3.824,05		3.850,12		7.674,17	3.824,05	3.850,12
TOTAL 012				163.980,20		161.296,05		325.276,25	163.980,20	161.296,05

**DIPUTACIÓN DE LUGO**

Fecha Obtención 03/05/2016

Pág. 11

**OPERACIONES POR ADMINISTRACIÓN DE RECURSOS POR CUENTA DE OTROS ENTES PÚBLICOS**

OBLIGACIONES DERIVADAS DE LA GESTIÓN

EJERCICIO 2015

ENTE TITULAR		CONCEPTO		PENDIENTE DE PAGO A 1 DE ENERO	MODIFICACIONES SALDO INICIAL	RECAUDACIÓN LÍQUIDA	REINTEGROS	TOTAL A PAGAR	PAGOS REALIZADOS	PENDIENTES DE PAGO A 31 DE DICIEMBRE
NIF	DENOMINACIÓN	CÓDIGO	DESCRIPCIÓN							
P2701300B	013	101	IBI URBANA	726.199,59		615.173,63		1.341.373,22	726.199,59	615.173,63
		201	IBI RUSTICA	15.408,49		16.790,95		32.199,44	15.408,49	16.790,95
		301	IAE	52.683,64		58.087,61		110.771,25	52.683,64	58.087,61
		401	I.V.T.M.	217.407,89		214.354,50		431.762,39	217.407,89	214.354,50
		501	ENTRADA VEHICULOS	56,92		948,19		1.005,11	56,92	948,19
		601	TASA AGUA BASURA Y ALCANT.	2.197,42		5.862,08		8.059,50	2.197,42	5.862,08
		701	BASURA DOMICILIARIA	2.764,01		2.866,35		5.630,36	2.764,01	2.866,35
		901	OTROS IMPUESTOS	6.965,13		3.601,40		10.566,53	6.965,13	3.601,40
TOTAL 013				1.023.683,09		917.684,71		1.941.367,80	1.023.683,09	917.684,71
P2701400J	014	101	IBI URBANA	12.387,07		374.120,87		386.507,94	12.387,07	374.120,87
		201	IBI RUSTICA	2.433,58		50.623,74		53.057,32	2.433,58	50.623,74
		301	IAE	5.160,26		6.411,14		11.571,40	5.160,26	6.411,14
		401	I.V.T.M.	5.811,53		202.407,65		208.219,18	5.811,53	202.407,65
		601	TASA AGUA BASURA Y ALCANT.	171,48		6.177,11		6.348,59	171,48	6.177,11
		701	BASURA DOMICILIARIA	185,83		370,45		556,28	185,83	370,45

## DIPUTACIÓN DE LUGO

Fecha Obtención 03/05/2016

Pág. 12

### OPERACIONES POR ADMINISTRACIÓN DE RECURSOS POR CUENTA DE OTROS ENTES PÚBLICOS

OBLIGACIONES DERIVADAS DE LA GESTIÓN

EJERCICIO 2015

ENTE TITULAR		CONCEPTO		PENDIENTE DE PAGO A 1 DE ENERO	MODIFICACIONES SALDO INICIAL	RECAUDACIÓN LÍQUIDA	REINTEGROS	TOTAL A PAGAR	PAGOS REALIZADOS	PENDIENTES DE PAGO A 31 DE DICIEMBRE
NIF	DENOMINACIÓN	CÓDIGO	DESCRIPCIÓN							
P2701400J	014	901	OTROS IMPUESTOS	6,01		338,33		344,34	6,01	338,33
TOTAL 014				26.155,76		640.449,29		666.605,05	26.155,76	640.449,29
P2701500G	015	101	IBI URBANA	257.113,15		274.770,30		531.883,45	257.113,15	274.770,30
		201	IBI RUSTICA	86.828,27		90.613,69		177.441,96	86.828,27	90.613,69
		301	IAE	76.393,45		85.081,36		161.474,81	76.393,45	85.081,36
		401	I.V.T.M.	288.056,58		271.641,22		559.697,80	288.056,58	271.641,22
TOTAL 015				708.391,45		722.106,57		1.430.498,02	708.391,45	722.106,57
P2701700C	017	101	IBI URBANA	26.846,34		29.480,49		56.326,83	26.846,34	29.480,49
		201	IBI RUSTICA	2.856,10		2.958,03		5.814,13	2.856,10	2.958,03
		301	IAE	8.852,39		8.258,49		17.110,88	8.852,39	8.258,49
		401	I.V.T.M.	47.680,86		45.869,09		93.549,95	47.680,86	45.869,09
		601	TASA AGUA BASURA Y ALCANT.	28.762,37		29.137,60		57.899,97	28.762,37	29.137,60
		701	BASURA DOMICILIARIA	757,65				757,65	757,65	0,00
		901	OTROS IMPUESTOS	32,40		119,41		151,81	32,40	119,41



## DIPUTACIÓN DE LUGO

Fecha Obtención 03/05/2016

Pág. 13

### OPERACIONES POR ADMINISTRACIÓN DE RECURSOS POR CUENTA DE OTROS ENTES PÚBLICOS

OBLIGACIONES DERIVADAS DE LA GESTIÓN

EJERCICIO 2015

ENTE TITULAR		CONCEPTO		PENDIENTE DE PAGO A 1 DE ENERO	MODIFICACIONES SALDO INICIAL	RECAUDACIÓN LÍQUIDA	REINTEGROS	TOTAL A PAGAR	PAGOS REALIZADOS	PENDIENTES DE PAGO A 31 DE DICIEMBRE
NIF	DENOMINACIÓN	CÓDIGO	DESCRIPCIÓN							
TOTAL 017				115.788,11		115.823,11		231.611,22	115.788,11	115.823,11
P2701800A	018	101	IBI URBANA	394.244,32		406.907,26		801.151,58	394.244,32	406.907,26
		201	IBI RUSTICA	9.707,52		9.688,72		19.396,24	9.707,52	9.688,72
		301	IAE	56.300,55		58.840,88		115.141,43	56.300,55	58.840,88
		401	I.V.T.M.	192.103,05		183.758,50		375.861,55	192.103,05	183.758,50
		701	BASURA DOMICILIARIA	179,34		63,65		242,99	179,34	63,65
TOTAL 018				652.534,78		659.259,01		1.311.793,79	652.534,78	659.259,01
P2702000G	020	101	IBI URBANA	9.564,60		431.824,83		441.389,43	9.564,60	431.824,83
		201	IBI RUSTICA	962,58		60.118,12		61.080,70	962,58	60.118,12
		301	IAE	35.118,04		62.774,51		97.892,55	35.118,04	62.774,51
		401	I.V.T.M.	2.290,04		158.980,01		161.270,05	2.290,04	158.980,01
		601	TASA AGUA BASURA Y ALCANT.	1.607,44		7.022,20		8.629,64	1.607,44	7.022,20
		701	BASURA DOMICILIARIA	126,66		196,12		322,78	126,66	196,12
		901	OTROS IMPUESTOS	401,81		158,72		560,53	401,81	158,72

DIPUTACIÓN DE LUGO

Fecha Obtención 03/05/2016

Pág. 14

OPERACIONES POR ADMINISTRACIÓN DE RECURSOS POR CUENTA DE OTROS ENTES PÚBLICOS

OBLIGACIONES DERIVADAS DE LA GESTIÓN

EJERCICIO 2015

ENTE TITULAR		CONCEPTO		PENDIENTE DE PAGO A 1 DE ENERO	MODIFICACIONES SALDO INICIAL	RECAUDACIÓN LÍQUIDA	REINTEGROS	TOTAL A PAGAR	PAGOS REALIZADOS	PENDIENTES DE PAGO A 31 DE DICIEMBRE
NIF	DENOMINACIÓN	CÓDIGO	DESCRIPCIÓN							
TOTAL 020				50.071,17		721.074,51		771.145,68	50.071,17	721.074,51
P2702200C	022	101	IBI URBANA	672.337,40		656.585,68		1.328.923,08	672.337,40	656.585,68
		201	IBI RUSTICA	21.406,61		21.651,75		43.058,36	21.406,61	21.651,75
		301	IAE	128.573,80		199.791,27		328.365,07	128.573,80	199.791,27
		401	I.V.T.M.	223.840,52		225.980,26		449.820,78	223.840,52	225.980,26
		501	ENTRADA VEHICULOS	10,50				10,50	10,50	0,00
		601	TASA AGUA BASURA Y ALCANT.	7.333,73		4.479,83		11.813,56	7.333,73	4.479,83
		701	BASURA DOMICILIARIA	288,36		103,04		391,40	288,36	103,04
		901	OTROS IMPUESTOS	5.117,10		6.529,79		11.646,89	5.117,10	6.529,79
TOTAL 022				1.058.908,02		1.115.121,62		2.174.029,64	1.058.908,02	1.115.121,62
P2702300A	023	101	IBI URBANA	173.523,66		216.151,34		389.675,00	173.523,66	216.151,34
		201	IBI RUSTICA	47.302,72		46.001,00		93.303,72	47.302,72	46.001,00
		301	IAE	4.934,41		6.816,39		11.750,80	4.934,41	6.816,39
		401	I.V.T.M.	143.274,26		135.825,65		279.099,91	143.274,26	135.825,65

**DIPUTACIÓN DE LUGO**

Fecha Obtención 03/05/2016

Pág. 15

**OPERACIONES POR ADMINISTRACIÓN DE RECURSOS POR CUENTA DE OTROS ENTES PÚBLICOS**

OBLIGACIONES DERIVADAS DE LA GESTIÓN

EJERCICIO 2015

ENTE TITULAR		CONCEPTO		PENDIENTE DE PAGO A 1 DE ENERO	MODIFICACIONES SALDO INICIAL	RECAUDACIÓN LÍQUIDA	REINTEGROS	TOTAL A PAGAR	PAGOS REALIZADOS	PENDIENTES DE PAGO A 31 DE DICIEMBRE
NIF	DENOMINACIÓN	CÓDIGO	DESCRIPCIÓN							
TOTAL 023				369.035,05		404.794,38		773.829,43	369.035,05	404.794,38
P2702400I	024	101	IBI URBANA	3.727,09		7.127,42		10.854,51	10.714,18	140,33
		201	IBI RUSTICA	80,83		902,94		983,77	983,77	0,00
		301	IAE	5.957,49				5.957,49	5.957,49	0,00
		401	I.V.T.M.	177,96				177,96	177,96	0,00
		601	TASA AGUA BASURA Y ALCANT.			33,42		33,42	33,42	0,00
		701	BASURA DOMICILIARIA			13,11		13,11	13,11	0,00
		901	OTROS IMPUESTOS					0,00	0,00	0,00
TOTAL 024				9.956,48		8.063,78		18.020,26	17.879,93	140,33
P2702500F	025	101	IBI URBANA	913.376,01		840.384,17		1.753.760,18	913.376,01	840.384,17
		201	IBI RUSTICA	9.999,50		10.035,72		20.035,22	9.999,50	10.035,72
		301	IAE	46.885,60		52.872,03		99.757,63	46.885,60	52.872,03
		401	I.V.T.M.	163.536,08		160.292,89		323.828,97	163.536,08	160.292,89
TOTAL 025				1.133.797,19		1.063.584,81		2.197.382,00	1.133.797,19	1.063.584,81

DIPUTACIÓN DE LUGO

Fecha Obtención 03/05/2016

Pág. 16

OPERACIONES POR ADMINISTRACIÓN DE RECURSOS POR CUENTA DE OTROS ENTES PÚBLICOS

OBLIGACIONES DERIVADAS DE LA GESTIÓN

EJERCICIO 2015

ENTE TITULAR		CONCEPTO		PENDIENTE DE PAGO A 1 DE ENERO	MODIFICACIONES SALDO INICIAL	RECAUDACIÓN LÍQUIDA	REINTEGROS	TOTAL A PAGAR	PAGOS REALIZADOS	PENDIENTES DE PAGO A 31 DE DICIEMBRE
NIF	DENOMINACIÓN	CÓDIGO	DESCRIPCIÓN							
P2702900H	029	101	IBI URBANA	320.244,33		372.103,24		692.347,57	320.244,33	372.103,24
		201	IBI RUSTICA	11.244,75		11.622,31		22.867,06	11.244,75	11.622,31
		301	IAE	45.129,09		43.900,19		89.029,28	45.129,09	43.900,19
		401	I.V.T.M.	78.513,35		83.490,26		162.003,61	78.513,35	83.490,26
		601	TASA AGUA BASURA Y ALCANT.	191,01		258,57		449,58	191,01	258,57
TOTAL 029				455.322,53		511.374,57		966.697,10	455.322,53	511.374,57
P2703200B	032	101	IBI URBANA	566.936,50		571.938,17		1.138.874,67	566.936,50	571.938,17
		201	IBI RUSTICA	12.932,10		12.657,46		25.589,56	12.932,10	12.657,46
		301	IAE	6.855,82		9.792,00		16.647,82	6.855,82	9.792,00
		401	I.V.T.M.	145.223,66		141.510,46		286.734,12	145.223,66	141.510,46
		501	ENTRADA VEHICULOS	2.682,70		2.527,03		5.209,73	2.682,70	2.527,03
		601	TASA AGUA BASURA Y ALCANT.	939,71		492,68		1.432,39	939,71	492,68
		701	BASURA DOMICILIARIA	26.680,16		28.581,44		55.261,60	26.680,16	28.581,44
		801	ANTENAS PARABOLICAS	5.172,95		4.320,00		9.492,95	5.172,95	4.320,00
		901	OTROS IMPUESTOS	3.224,92				3.224,92	3.224,92	0,00

## DIPUTACIÓN DE LUGO

Fecha Obtención 03/05/2016

Pág. 17

### OPERACIONES POR ADMINISTRACIÓN DE RECURSOS POR CUENTA DE OTROS ENTES PÚBLICOS

OBLIGACIONES DERIVADAS DE LA GESTIÓN

EJERCICIO 2015

ENTE TITULAR		CONCEPTO		PENDIENTE DE PAGO A 1 DE ENERO	MODIFICACIONES SALDO INICIAL	RECAUDACIÓN LÍQUIDA	REINTEGROS	TOTAL A PAGAR	PAGOS REALIZADOS	PENDIENTES DE PAGO A 31 DE DICIEMBRE
NIF	DENOMINACIÓN	CÓDIGO	DESCRIPCIÓN							
<b>TOTAL 032</b>				770.648,52		771.819,24		1.542.467,76	770.648,52	771.819,24
P2703400H	034	101	IBI URBANA	71.234,85		73.921,02		145.155,87	71.234,85	73.921,02
		201	IBI RUSTICA	2.013,88		2.043,87		4.057,75	2.013,88	2.043,87
		301	IAE	877,28		877,28		1.754,56	877,28	877,28
		401	I.V.T.M.	55.823,84		56.043,90		111.867,74	55.823,84	56.043,90
		601	TASA AGUA BASURA Y ALCANT.	15.194,28		14.251,56		29.445,84	15.194,28	14.251,56
		701	BASURA DOMICILIARIA	29.480,00		40.042,00		69.522,00	29.480,00	40.042,00
<b>TOTAL 034</b>				174.624,13		187.179,63		361.803,76	174.624,13	187.179,63
P2703600C	036	101	IBI URBANA	209.270,73		229.717,64		438.988,37	209.270,73	229.717,64
		201	IBI RUSTICA	32.595,47		32.059,36		64.654,83	32.595,47	32.059,36
		301	IAE	6.117,77		5.295,55		11.413,32	6.117,77	5.295,55
		401	I.V.T.M.	158.154,66		159.604,33		317.758,99	158.154,66	159.604,33
		601	TASA AGUA BASURA Y ALCANT.	98.619,83		187.781,95		286.401,78	98.619,83	187.781,95
		701	BASURA DOMICILIARIA	34,88		121,46		156,34	34,88	121,46

## DIPUTACIÓN DE LUGO

Fecha Obtención 03/05/2016

Pág. 18

### OPERACIONES POR ADMINISTRACIÓN DE RECURSOS POR CUENTA DE OTROS ENTES PÚBLICOS

OBLIGACIONES DERIVADAS DE LA GESTIÓN

EJERCICIO 2015

ENTE TITULAR		CONCEPTO		PENDIENTE DE PAGO A 1 DE ENERO	MODIFICACIONES SALDO INICIAL	RECAUDACIÓN LÍQUIDA	REINTEGROS	TOTAL A PAGAR	PAGOS REALIZADOS	PENDIENTES DE PAGO A 31 DE DICIEMBRE
NIF	DENOMINACIÓN	CÓDIGO	DESCRIPCIÓN							
TOTAL 036				504.793,34		614.580,29		1.119.373,63	504.793,34	614.580,29
P2703700A	037	101	IBI URBANA	42.785,82		45.775,30		88.561,12	42.785,82	45.775,30
		201	IBI RUSTICA	2.545,30		2.689,66		5.234,96	2.545,30	2.689,66
		301	IAE	922,68		922,68		1.845,36	922,68	922,68
		401	I.V.T.M.	60.605,63		59.118,83		119.724,46	60.605,63	59.118,83
		601	TASA AGUA BASURA Y ALCANT.	469,40		216,00		685,40	469,40	216,00
TOTAL 037				107.328,83		108.722,47		216.051,30	107.328,83	108.722,47
P2703800I	038	101	IBI URBANA	445.831,67		501.454,62		947.286,29	445.831,67	501.454,62
		201	IBI RUSTICA	16.632,64		17.039,15		33.671,79	16.632,64	17.039,15
		301	IAE	130.825,85		146.661,63		277.487,48	130.825,85	146.661,63
		401	I.V.T.M.	44.040,80		43.813,91		87.854,71	44.040,80	43.813,91
		601	TASA AGUA BASURA Y ALCANT.	146,51		146,51		146,51	146,51	146,51
		701	BASURA DOMICILIARIA	1.043,02		1.394,62		2.437,64	1.043,02	1.394,62
TOTAL 038				638.373,98		710.510,44		1.348.884,42	638.373,98	710.510,44

DIPUTACIÓN DE LUGO

Fecha Obtención 03/05/2016

Pág. 19

OPERACIONES POR ADMINISTRACIÓN DE RECURSOS POR CUENTA DE OTROS ENTES PÚBLICOS

OBLIGACIONES DERIVADAS DE LA GESTIÓN

EJERCICIO 2015

ENTE TITULAR		CONCEPTO		PENDIENTE DE PAGO A 1 DE ENERO	MODIFICACIONES SALDO INICIAL	RECAUDACIÓN LÍQUIDA	REINTEGROS	TOTAL A PAGAR	PAGOS REALIZADOS	PENDIENTES DE PAGO A 31 DE DICIEMBRE
NIF	DENOMINACIÓN	CÓDIGO	DESCRIPCIÓN							
P2703900G	039	101	IBI URBANA	47.847,15		30.898,53		78.745,68	78.745,68	0,00
		201	IBI RUSTICA	983,72		1.610,29		2.594,01	2.594,01	0,00
		301	IAE	58.581,84		3.663,94		62.245,78	62.245,78	0,00
		401	I.V.T.M.	3.792,80		12.017,82		15.810,62	15.810,62	0,00
		601	TASA AGUA BASURA Y ALCANT.	1.113,42		5.709,27		6.822,69	6.822,69	0,00
		701	BASURA DOMICILIARIA	22,04		241,99		264,03	264,03	0,00
TOTAL 039				112.340,97		54.141,84		166.482,81	166.482,81	
P2704200A	042	101	IBI URBANA	218.697,87		229.139,06		447.836,93	218.697,87	229.139,06
		201	IBI RUSTICA	37.125,72		37.877,17		75.002,89	37.125,72	37.877,17
		301	IAE	2.123,82		2.915,74		5.039,56	2.123,82	2.915,74
		401	I.V.T.M.	82.374,47		82.456,26		164.830,73	82.374,47	82.456,26
		601	TASA AGUA BASURA Y ALCANT.	61.766,42		63.463,03		125.229,45	61.766,42	63.463,03
TOTAL 042				402.088,30		415.851,26		817.939,56	402.088,30	415.851,26
P2704300I	043	101	IBI URBANA	159.073,85		173.753,65		332.827,50	159.073,85	173.753,65

**DIPUTACIÓN DE LUGO**

Fecha Obtención 03/05/2016

Pág. 20

**OPERACIONES POR ADMINISTRACIÓN DE RECURSOS POR CUENTA DE OTROS ENTES PÚBLICOS**

OBLIGACIONES DERIVADAS DE LA GESTIÓN

EJERCICIO 2015

ENTE TITULAR		CONCEPTO		PENDIENTE DE PAGO A 1 DE ENERO	MODIFICACIONES SALDO INICIAL	RECAUDACIÓN LÍQUIDA	REINTEGROS	TOTAL A PAGAR	PAGOS REALIZADOS	PENDIENTES DE PAGO A 31 DE DICIEMBRE
NIF	DENOMINACIÓN	CÓDIGO	DESCRIPCIÓN							
P2704300I	043	201	IBI RUSTICA	17.014,21		16.548,68		33.562,89	17.014,21	16.548,68
		301	IAE	4.266,67		8.055,65		12.322,32	4.266,67	8.055,65
		401	I.V.T.M.	92.196,43		90.546,50		182.742,93	92.196,43	90.546,50
		701	BASURA DOMICILIARIA	39.633,00		61.825,53		101.458,53	39.633,00	61.825,53
TOTAL 043				312.184,16		350.730,01		662.914,17	312.184,16	350.730,01
P2704400G	044	101	IBI URBANA	209.744,67		287.980,73		497.725,40	209.744,67	287.980,73
		201	IBI RUSTICA	107.254,12		108.303,55		215.557,67	107.254,12	108.303,55
		301	IAE	11.864,86		19.478,53		31.343,39	11.864,86	19.478,53
		401	I.V.T.M.	184.840,52		194.300,09		379.140,61	184.840,52	194.300,09
		601	TASA AGUA BASURA Y ALCANT.	2.379,73		3.702,29		6.082,02	2.379,73	3.702,29
		701	BASURA DOMICILIARIA	33,80		369,61		403,41	33,80	369,61
		901	OTROS IMPUESTOS	2.599,86		1.355,75		3.955,61	2.599,86	1.355,75
TOTAL 044				518.717,56		615.490,55		1.134.208,11	518.717,56	615.490,55
P2704500D	045	101	IBI URBANA	109.843,35		115.170,86		225.014,21	109.843,35	115.170,86



DIPUTACIÓN DE LUGO

Fecha Obtención 03/05/2016

Pág. 21

OPERACIONES POR ADMINISTRACIÓN DE RECURSOS POR CUENTA DE OTROS ENTES PÚBLICOS

OBLIGACIONES DERIVADAS DE LA GESTIÓN

EJERCICIO 2015

ENTE TITULAR		CONCEPTO		PENDIENTE DE PAGO A 1 DE ENERO	MODIFICACIONES SALDO INICIAL	RECAUDACIÓN LÍQUIDA	REINTEGROS	TOTAL A PAGAR	PAGOS REALIZADOS	PENDIENTES DE PAGO A 31 DE DICIEMBRE
NIF	DENOMINACIÓN	CÓDIGO	DESCRIPCIÓN							
P2704500D	045	201	IBI RUSTICA	5.516,86		5.522,62		11.039,48	5.516,86	5.522,62
		301	IAE	1.033,18		1.777,82		2.811,00	1.033,18	1.777,82
		401	I.V.T.M.	58.057,73		58.658,28		116.716,01	58.057,73	58.658,28
		601	TASA AGUA BASURA Y ALCANT.	40,00		269,03		309,03	40,00	269,03
TOTAL 045				174.491,12		181.398,61		355.889,73	174.491,12	181.398,61
P2704600B	046	101	IBI URBANA	97.149,91		103.505,05		200.654,96	97.149,91	103.505,05
		201	IBI RUSTICA	36.455,44		37.185,13		73.640,57	36.455,44	37.185,13
		301	IAE	9.644,85		9.644,85		19.289,70	9.644,85	9.644,85
		401	I.V.T.M.	69.398,01		74.240,76		143.638,77	69.398,01	74.240,76
		601	TASA AGUA BASURA Y ALCANT.					0,00		0,00
		701	BASURA DOMICILIARIA	66.760,00		111.211,67		177.971,67	66.760,00	111.211,67
TOTAL 046				279.408,21		335.787,46		615.195,67	279.408,21	335.787,46
P2704700J	047	101	IBI URBANA	171.451,94		189.887,14		361.339,08	171.451,94	189.887,14
		201	IBI RUSTICA	43.119,50		41.708,19		84.827,69	43.119,50	41.708,19

DIPUTACIÓN DE LUGO

Fecha Obtención 03/05/2016

Pág. 22

OPERACIONES POR ADMINISTRACIÓN DE RECURSOS POR CUENTA DE OTROS ENTES PÚBLICOS

OBLIGACIONES DERIVADAS DE LA GESTIÓN

EJERCICIO 2015

ENTE TITULAR		CONCEPTO		PENDIENTE DE PAGO A 1 DE ENERO	MODIFICACIONES SALDO INICIAL	RECAUDACIÓN LÍQUIDA	REINTEGROS	TOTAL A PAGAR	PAGOS REALIZADOS	PENDIENTES DE PAGO A 31 DE DICIEMBRE	
NIF	DENOMINACIÓN	CÓDIGO	DESCRIPCIÓN								
P2704700J	047	301	IAE	3.797,00		2.563,04		6.360,04	3.797,00	2.563,04	
		401	I.V.T.M.	82.782,49		88.443,49		171.225,98	82.782,49	88.443,49	
		501	ENTRADA VEHICULOS					0,00			0,00
		601	TASA AGUA BASURA Y ALCANT.	172.879,23		175.915,06		348.794,29	172.879,23	175.915,06	
TOTAL 047				474.030,16		498.516,92		972.547,08	474.030,16	498.516,92	
P2704800H	048	101	IBI URBANA	185.047,19		265.763,04		450.810,23	185.047,19	265.763,04	
		201	IBI RUSTICA	24.953,90		23.870,03		48.823,93	24.953,90	23.870,03	
		301	IAE	10.384,59		28.530,70		38.915,29	10.384,59	28.530,70	
		401	I.V.T.M.	154.846,49		156.596,33		311.442,82	154.846,49	156.596,33	
		601	TASA AGUA BASURA Y ALCANT.	1.151,48		186,20		1.337,68	1.151,48	186,20	
		901	OTROS IMPUESTOS	1.178,51		1.259,26		2.437,77	1.178,51	1.259,26	
TOTAL 048				377.562,16		476.205,56		853.767,72	377.562,16	476.205,56	
P2704900F	049	101	IBI URBANA	154.239,87		184.723,58		338.963,45	154.239,87	184.723,58	
		201	IBI RUSTICA	98.426,87		111.363,99		209.790,86	98.426,87	111.363,99	

**DIPUTACIÓN DE LUGO**

Fecha Obtención 03/05/2016

Pág. 23

**OPERACIONES POR ADMINISTRACIÓN DE RECURSOS POR CUENTA DE OTROS ENTES PÚBLICOS**

OBLIGACIONES DERIVADAS DE LA GESTIÓN

EJERCICIO 2015

ENTE TITULAR		CONCEPTO		PENDIENTE DE PAGO A 1 DE ENERO	MODIFICACIONES SALDO INICIAL	RECAUDACIÓN LÍQUIDA	REINTEGROS	TOTAL A PAGAR	PAGOS REALIZADOS	PENDIENTES DE PAGO A 31 DE DICIEMBRE
NIF	DENOMINACIÓN	CÓDIGO	DESCRIPCIÓN							
P2704900F	049	301	IAE	1.746,26		1.273,20		3.019,46	1.746,26	1.273,20
		401	I.V.T.M.	73.651,74		69.975,26		143.627,00	73.651,74	69.975,26
		601	TASA AGUA BASURA Y ALCANT.	145,92				145,92	145,92	0,00
		701	BASURA DOMICILIARIA	400,13		44,47		444,60	400,13	44,47
TOTAL 049				328.610,79		367.380,50		695.991,29	328.610,79	367.380,50
P2705000D	050	101	IBI URBANA	716.768,36		734.460,50		1.451.228,86	716.768,36	734.460,50
		201	IBI RUSTICA	70.879,83		74.966,53		145.846,36	70.879,83	74.966,53
		301	IAE	54.957,69		55.620,03		110.577,72	54.957,69	55.620,03
		401	I.V.T.M.	135.243,68		138.840,57		274.084,25	135.243,68	138.840,57
		701	BASURA DOMICILIARIA	2.008,64		3.234,63		5.243,27	2.008,64	3.234,63
		901	OTROS IMPUESTOS	510,85		440,12		950,97	510,85	440,12
TOTAL 050				980.369,05		1.007.562,38		1.987.931,43	980.369,05	1.007.562,38
P2705200J	052	101	IBI URBANA	212.021,16		236.212,04		448.233,20	212.021,16	236.212,04
		201	IBI RUSTICA	50.110,83		58.132,85		108.243,68	50.110,83	58.132,85

**DIPUTACIÓN DE LUGO**

Fecha Obtención 03/05/2016

Pág. 24

**OPERACIONES POR ADMINISTRACIÓN DE RECURSOS POR CUENTA DE OTROS ENTES PÚBLICOS**

OBLIGACIONES DERIVADAS DE LA GESTIÓN

EJERCICIO 2015

ENTE TITULAR		CONCEPTO		PENDIENTE DE PAGO A 1 DE ENERO	MODIFICACIONES SALDO INICIAL	RECAUDACIÓN LÍQUIDA	REINTEGROS	TOTAL A PAGAR	PAGOS REALIZADOS	PENDIENTES DE PAGO A 31 DE DICIEMBRE
NIF	DENOMINACIÓN	CÓDIGO	DESCRIPCIÓN							
P2705200J	052	301	IAE	34.752,18		33.883,67		68.635,85	34.752,18	33.883,67
		401	I.V.T.M.	36.130,59		37.313,44		73.444,03	36.130,59	37.313,44
		601	TASA AGUA BASURA Y ALCANT.	124,81		63,75		188,56	124,81	63,75
		701	BASURA DOMICILIARIA	1.185,85		1.038,64		2.224,49	1.185,85	1.038,64
TOTAL 052				334.325,42		366.644,39		700.969,81	334.325,42	366.644,39
P2705300H	053	101	IBI URBANA	35.742,02		37.717,75		73.459,77	35.742,02	37.717,75
		201	IBI RUSTICA	3.643,51		3.894,29		7.537,80	3.643,51	3.894,29
		301	IAE	24.730,46		25.011,31		49.741,77	24.730,46	25.011,31
		401	I.V.T.M.	24.621,63		23.657,08		48.278,71	24.621,63	23.657,08
		601	TASA AGUA BASURA Y ALCANT.	1.001,97		569,80		1.571,77	1.001,97	569,80
TOTAL 053				89.739,59		90.850,23		180.589,82	89.739,59	90.850,23
P2705400F	054	101	IBI URBANA	88.296,95		142.277,99		230.574,94	88.296,95	142.277,99
		201	IBI RUSTICA	12.021,45		11.876,08		23.897,53	12.021,45	11.876,08
		301	IAE	3.903,50		13.617,12		17.520,62	3.903,50	13.617,12

**DIPUTACIÓN DE LUGO**

Fecha Obtención 03/05/2016

Pág. 25

**OPERACIONES POR ADMINISTRACIÓN DE RECURSOS POR CUENTA DE OTROS ENTES PÚBLICOS**

OBLIGACIONES DERIVADAS DE LA GESTIÓN

EJERCICIO 2015

ENTE TITULAR		CONCEPTO		PENDIENTE DE PAGO A 1 DE ENERO	MODIFICACIONES SALDO INICIAL	RECAUDACIÓN LÍQUIDA	REINTEGROS	TOTAL A PAGAR	PAGOS REALIZADOS	PENDIENTES DE PAGO A 31 DE DICIEMBRE
NIF	DENOMINACIÓN	CÓDIGO	DESCRIPCIÓN							
P2705400F	054	401	I.V.T.M.	68.347,84		74.887,78		143.235,62	68.347,84	74.887,78
		601	TASA AGUA BASURA Y ALCANT.	1.014,27		338,59		1.352,86	1.014,27	338,59
		701	BASURA DOMICILIARIA	2.429,13		728,75		3.157,88	2.429,13	728,75
TOTAL 054				176.013,14		243.726,31		419.739,45	176.013,14	243.726,31
P2705500C	055	101	IBI URBANA	38.767,02		38.430,32		77.197,34	38.767,02	38.430,32
		201	IBI RUSTICA	26.817,20		26.148,74		52.965,94	26.817,20	26.148,74
		301	IAE	113,76		1.089,39		1.203,15	113,76	1.089,39
		401	I.V.T.M.	72.060,58		68.137,15		140.197,73	72.060,58	68.137,15
		601	TASA AGUA BASURA Y ALCANT.	195,92		347,10		543,02	195,92	347,10
		701	BASURA DOMICILIARIA	42.670,95		44.193,04		86.863,99	42.670,95	44.193,04
		901	OTROS IMPUESTOS	139.942,46				139.942,46	139.942,46	0,00
TOTAL 055				320.567,89		178.345,74		498.913,63	320.567,89	178.345,74
P2705700I	057	101	IBI URBANA	2.114.766,35		2.227.360,81		4.342.127,16	2.114.766,35	2.227.360,81
		201	IBI RUSTICA	72.045,21		70.274,05		142.319,26	72.045,21	70.274,05

**DIPUTACIÓN DE LUGO**

Fecha Obtención 03/05/2016

Pág. 26

**OPERACIONES POR ADMINISTRACIÓN DE RECURSOS POR CUENTA DE OTROS ENTES PÚBLICOS**

OBLIGACIONES DERIVADAS DE LA GESTIÓN

EJERCICIO 2015

ENTE TITULAR		CONCEPTO		PENDIENTE DE PAGO A 1 DE ENERO	MODIFICACIONES SALDO INICIAL	RECAUDACIÓN LÍQUIDA	REINTEGROS	TOTAL A PAGAR	PAGOS REALIZADOS	PENDIENTES DE PAGO A 31 DE DICIEMBRE
NIF	DENOMINACIÓN	CÓDIGO	DESCRIPCIÓN							
P2705700I	057	301	IAE	136.551,01		145.462,62		282.013,63	136.551,01	145.462,62
		401	I.V.T.M.	566.101,79		574.857,86		1.140.959,65	566.101,79	574.857,86
		501	ENTRADA VEHICULOS	31.808,50		32.289,23		64.097,73	31.808,50	32.289,23
		701	BASURA DOMICILIARIA	136.854,39		143.432,94		280.287,33	136.854,39	143.432,94
		901	OTROS IMPUESTOS	4.582,81		5.760,20		10.343,01	4.582,81	5.760,20
TOTAL 057				3.062.710,06		3.199.437,71		6.262.147,77	3.062.710,06	3.199.437,71
P2705800G	058	101	IBI URBANA	834.947,28		804.771,93		1.639.719,21	834.947,28	804.771,93
		201	IBI RUSTICA	16.115,36		15.956,46		32.071,82	16.115,36	15.956,46
		301	IAE	6.715,79		16.660,81		23.376,60	14.529,86	8.846,74
		401	I.V.T.M.	155.530,09		156.927,61		312.457,70	155.530,09	156.927,61
		501	ENTRADA VEHICULOS	5.399,68		5.073,62		10.473,30	5.399,68	5.073,62
		601	TASA AGUA BASURA Y ALCANT.	4.996,25		5.142,95		10.139,20	4.996,25	5.142,95
		701	BASURA DOMICILIARIA	100.282,91		100.053,78		200.336,69	100.282,91	100.053,78
		901	OTROS IMPUESTOS	265,56		16.580,86		16.846,42	265,56	16.580,86

## DIPUTACIÓN DE LUGO

Fecha Obtención 03/05/2016

Pág. 27

### OPERACIONES POR ADMINISTRACIÓN DE RECURSOS POR CUENTA DE OTROS ENTES PÚBLICOS

OBLIGACIONES DERIVADAS DE LA GESTIÓN

EJERCICIO 2015

ENTE TITULAR		CONCEPTO		PENDIENTE DE PAGO A 1 DE ENERO	MODIFICACIONES SALDO INICIAL	RECAUDACIÓN LÍQUIDA	REINTEGROS	TOTAL A PAGAR	PAGOS REALIZADOS	PENDIENTES DE PAGO A 31 DE DICIEMBRE
NIF	DENOMINACIÓN	CÓDIGO	DESCRIPCIÓN							
TOTAL 058				1.124.252,92		1.121.168,02		2.245.420,94	1.132.066,99	1.113.353,95
P2705900E	059	101	IBI URBANA	339.960,46		351.483,99		691.444,45	339.960,46	351.483,99
		201	IBI RUSTICA	13.777,77		14.167,98		27.945,75	13.777,77	14.167,98
		301	IAE	2.510,46		3.950,32		6.460,78	2.510,46	3.950,32
		401	I.V.T.M.	93.578,57		98.528,06		192.106,63	93.578,57	98.528,06
		601	TASA AGUA BASURA Y ALCANT.	72.854,64		72.540,10		145.394,74	72.854,64	72.540,10
		701	BASURA DOMICILIARIA	97.765,00		95.170,00		192.935,00	97.765,00	95.170,00
TOTAL 059				620.446,90		635.840,45		1.256.287,35	620.446,90	635.840,45
P2706000C	060	101	IBI URBANA	343.033,16		419.956,28		762.989,44	343.033,16	419.956,28
		201	IBI RUSTICA	30.061,11		31.306,57		61.367,68	30.061,11	31.306,57
		301	IAE	3.143,77		3.820,49		6.964,26	3.143,77	3.820,49
		401	I.V.T.M.	119.863,15		121.297,48		241.160,63	119.863,15	121.297,48
TOTAL 060				496.101,19		576.380,82		1.072.482,01	496.101,19	576.380,82
P2706100A	061	101	IBI URBANA	74.707,25		77.719,49		152.426,74	74.707,25	77.719,49

**DIPUTACIÓN DE LUGO**

Fecha Obtención 03/05/2016

Pág. 28

**OPERACIONES POR ADMINISTRACIÓN DE RECURSOS POR CUENTA DE OTROS ENTES PÚBLICOS**

OBLIGACIONES DERIVADAS DE LA GESTIÓN

EJERCICIO 2015

ENTE TITULAR		CONCEPTO		PENDIENTE DE PAGO A 1 DE ENERO	MODIFICACIONES SALDO INICIAL	RECAUDACIÓN LÍQUIDA	REINTEGROS	TOTAL A PAGAR	PAGOS REALIZADOS	PENDIENTES DE PAGO A 31 DE DICIEMBRE
NIF	DENOMINACIÓN	CÓDIGO	DESCRIPCIÓN							
P2706100A	061	201	IBI RUSTICA	20.286,41		20.286,60		40.573,01	20.286,41	20.286,60
		301	IAE	6.720,42		11.649,57		18.369,99	6.720,42	11.649,57
		401	I.V.T.M.	75.148,55		77.377,07		152.525,62	75.148,55	77.377,07
		701	BASURA DOMICILIARIA	51.701,56		53.835,80		105.537,36	51.701,56	53.835,80
TOTAL 061				228.564,19		240.868,53		469.432,72	228.564,19	240.868,53
P2706200I	062	101	IBI URBANA	28.952,86		27.128,47		56.081,33	28.952,86	27.128,47
		201	IBI RUSTICA	4.032,52		3.999,05		8.031,57	4.032,52	3.999,05
		301	IAE	526,62		810,03		1.336,65	526,62	810,03
		401	I.V.T.M.	37.815,87		38.106,32		75.922,19	37.815,87	38.106,32
TOTAL 062				71.327,87		70.043,87		141.371,74	71.327,87	70.043,87
P2706300G	063	101	IBI URBANA	485.361,02		511.894,37		997.255,39	485.361,02	511.894,37
		201	IBI RUSTICA	7.603,89		8.060,50		15.664,39	7.603,89	8.060,50
		301	IAE	103.386,80		103.873,85		207.260,65	103.386,80	103.873,85
		401	I.V.T.M.	82.931,84		83.583,53		166.515,37	82.931,84	83.583,53



**DIPUTACIÓN DE LUGO**

Fecha Obtención 03/05/2016

Pág. 29

**OPERACIONES POR ADMINISTRACIÓN DE RECURSOS POR CUENTA DE OTROS ENTES PÚBLICOS**

OBLIGACIONES DERIVADAS DE LA GESTIÓN

EJERCICIO 2015

ENTE TITULAR		CONCEPTO		PENDIENTE DE PAGO A 1 DE ENERO	MODIFICACIONES SALDO INICIAL	RECAUDACIÓN LÍQUIDA	REINTEGROS	TOTAL A PAGAR	PAGOS REALIZADOS	PENDIENTES DE PAGO A 31 DE DICIEMBRE
NIF	DENOMINACIÓN	CÓDIGO	DESCRIPCIÓN							
P2706300G	063	601	TASA AGUA BASURA Y ALCANT.	140.601,59		138.811,89		279.413,48	140.601,59	138.811,89
		701	BASURA DOMICILIARIA	382,44		49,83		432,27	382,44	49,83
TOTAL 063				820.267,58		846.273,97		1.666.541,55	820.267,58	846.273,97
P2706400E	064	101	IBI URBANA	571.303,76		674.257,84		1.245.561,60	571.303,76	674.257,84
		201	IBI RUSTICA	17.017,29		17.230,46		34.247,75	17.017,29	17.230,46
		301	IAE	59.404,80		58.331,43		117.736,23	59.404,80	58.331,43
		401	I.V.T.M.	78.425,24		76.958,16		155.383,40	78.425,24	76.958,16
		501	ENTRADA VEHICULOS	5.451,07		5.024,36		10.475,43	5.451,07	5.024,36
		601	TASA AGUA BASURA Y ALCANT.	139.257,97		143.978,48		283.236,45	139.257,97	143.978,48
		901	OTROS IMPUESTOS	841,15		860,96		1.702,11	841,15	860,96
TOTAL 064				871.701,28		976.641,69		1.848.342,97	871.701,28	976.641,69
P2706500B	065	101	IBI URBANA	1.594.414,95		1.702.867,04		3.297.281,99	1.594.414,95	1.702.867,04
		201	IBI RUSTICA	63.402,77		62.969,11		126.371,88	63.402,77	62.969,11
		301	IAE	193.103,05		238.317,52		431.420,57	193.103,05	238.317,52

DIPUTACIÓN DE LUGO

Fecha Obtención 03/05/2016

Pág. 30

OPERACIONES POR ADMINISTRACIÓN DE RECURSOS POR CUENTA DE OTROS ENTES PÚBLICOS

OBLIGACIONES DERIVADAS DE LA GESTIÓN

EJERCICIO 2015

ENTE TITULAR		CONCEPTO		PENDIENTE DE PAGO A 1 DE ENERO	MODIFICACIONES SALDO INICIAL	RECAUDACIÓN LÍQUIDA	REINTEGROS	TOTAL A PAGAR	PAGOS REALIZADOS	PENDIENTES DE PAGO A 31 DE DICIEMBRE
NIF	DENOMINACIÓN	CÓDIGO	DESCRIPCIÓN							
P2706500B	065	401	I.V.T.M.	724.156,39		741.519,48		1.465.675,87	724.156,39	741.519,48
		501	ENTRADA VEHICULOS	10.974,73		1.188,98		12.163,71	10.974,73	1.188,98
		701	BASURA DOMICILIARIA	20.088,92		6.542,14		26.631,06	20.088,92	6.542,14
		901	OTROS IMPUESTOS	6.066,45		13.631,83		19.698,28	6.066,45	13.631,83
TOTAL 065				2.612.207,26		2.767.036,10		5.379.243,36	2.612.207,26	2.767.036,10
P2706700H	067	101	IBI URBANA	10.508,65		129.566,31		140.074,96	91.581,91	48.493,05
		201	IBI RUSTICA	8,16		661,94		670,10	246,94	423,16
		301	IAE	108.704,94		150.699,69		259.404,63	129.469,69	129.934,94
		401	I.V.T.M.	6.238,87		64.723,96		70.962,83	50.279,91	20.682,92
		501	ENTRADA VEHICULOS	135,56		152,28		287,84	135,56	152,28
		701	BASURA DOMICILIARIA	557,44		2.843,50		3.400,94	2.495,15	905,79
		901	OTROS IMPUESTOS	4.057,96		50.478,90		54.536,86	37.117,77	17.419,09
TOTAL 067				130.211,58		399.126,58		529.338,16	311.326,93	218.011,23
P2703000F	030	101	IBI URBANA	655.229,41		735.187,28		1.390.416,69	655.229,41	735.187,28

DIPUTACIÓN DE LUGO

Fecha Obtención 03/05/2016

Pág. 31

OPERACIONES POR ADMINISTRACIÓN DE RECURSOS POR CUENTA DE OTROS ENTES PÚBLICOS

OBLIGACIONES DERIVADAS DE LA GESTIÓN

EJERCICIO 2015

ENTE TITULAR		CONCEPTO		PENDIENTE DE PAGO A 1 DE ENERO	MODIFICACIONES SALDO INICIAL	RECAUDACIÓN LÍQUIDA	REINTEGROS	TOTAL A PAGAR	PAGOS REALIZADOS	PENDIENTES DE PAGO A 31 DE DICIEMBRE	
NIF	DENOMINACIÓN	CÓDIGO	DESCRIPCIÓN								
P2703000F	030	201	IBI RUSTICA	38.992,83		38.705,78		77.698,61	38.992,83	38.705,78	
		301	IAE	59.733,86		72.060,14		131.794,00	59.733,86	72.060,14	
		401	I.V.T.M.	205.017,57		206.597,10		411.614,67	205.017,57	206.597,10	
		501	ENTRADA VEHICULOS			47,34		47,34		47,34	
		701	BASURA DOMICILIARIA			1.381,23		229,64	1.610,87	1.381,23	229,64
		901	OTROS IMPUESTOS			1.066,17		1.164,99	2.231,16	1.066,17	1.164,99
TOTAL 030				961.421,07		1.053.992,27		2.015.413,34	961.421,07	1.053.992,27	
P2706800F	068	101	IBI URBANA	27.216,80		30.878,77		58.095,57	45.798,01	12.297,56	
		301	IAE	46.565,92		46.036,25		92.602,17	52.063,82	40.538,35	
		401	I.V.T.M.	13.922,94		26.086,41		40.009,35	36.429,63	3.579,72	
		501	ENTRADA VEHICULOS	385,32		1.077,42		1.462,74	993,19	469,55	
		601	TASA AGUA BASURA Y ALCANT.	18,46		163,81		182,27	166,14	16,13	
		701	BASURA DOMICILIARIA	100,29		453,72		554,01	460,02	93,99	
		901	OTROS IMPUESTOS	1.009,56		8.434,42		9.443,98	4.550,32	4.893,66	

## DIPUTACIÓN DE LUGO

Fecha Obtención 03/05/2016

Pág. 32

### OPERACIONES POR ADMINISTRACIÓN DE RECURSOS POR CUENTA DE OTROS ENTES PÚBLICOS

OBLIGACIONES DERIVADAS DE LA GESTIÓN

EJERCICIO 2015

ENTE TITULAR		CONCEPTO		PENDIENTE DE PAGO A 1 DE ENERO	MODIFICACIONES SALDO INICIAL	RECAUDACIÓN LÍQUIDA	REINTEGROS	TOTAL A PAGAR	PAGOS REALIZADOS	PENDIENTES DE PAGO A 31 DE DICIEMBRE
NIF	DENOMINACIÓN	CÓDIGO	DESCRIPCIÓN							
TOTAL 068				89.219,29		113.130,80		202.350,09	140.461,13	61.888,96
TOTAL				36.835.444,48		40.067.708,50		76.903.152,98	37.147.484,50	39.755.668,48



DEPUTACIÓN DE LUGO

CUENTA GENERAL 2015

8.20.2. EP, c/c en efectivo

## DIPUTACIÓN DE LUGO

Fecha Obtención 03/05/2016

Pág. 1

### OPERACIONES POR ADMINISTRACIÓN DE RECURSOS POR CUENTA DE OTROS ENTES PÚBLICOS

ENTES PÚBLICOS, CUENTAS CORRIENTES EN EFECTIVO

EJERCICIO 2015

ENTE	N.I.F.	DENOMINACIÓN	CARGO			ABONO			SALDO A 31 DE DICIEMBRE	
			SALDO INICIAL DEUDOR	PAGOS	TOTAL CARGO	SALDO INICIAL ACREEDOR	COBROS	TOTAL ABONO	DEUDOR	ACREEDOR
001	P2700100G	AYTO. ABADIN	685.493,09	834.387,81	1.519.880,90		811.477,23	811.477,23	708.403,67	
002	P2700200E	AYTO. ALFOZ	265.535,26	323.786,74	589.322,00		319.683,08	319.683,08	269.638,92	
003	P2700300C	AYTO. ANTAS DE ULLA	265.363,14	337.722,37	603.085,51		331.874,85	331.874,85	271.210,66	
004	P2700400A	AYTO. BALEIRA	147.605,41	194.730,24	342.335,65		190.607,71	190.607,71	151.727,94	
005	P2700500H	AYTO. BARREIROS	877.839,13	1.224.335,52	2.102.174,65		1.217.761,60	1.217.761,60	884.413,05	
006	P2700600F	AYTO. BECERREA	404.800,53	531.130,56	935.931,09		522.838,71	522.838,71	413.092,38	
007	P2700700D	AYTO. BEGONTE	528.775,29	729.092,24	1.257.867,53		689.235,97	689.235,97	568.631,56	
008	P2700800B	AYTO. BOVEDA	197.192,07	382.330,19	579.522,26		324.640,66	324.640,66	254.881,60	
009	P2700900J	AYTO. CARBALLEDO	504.151,79	698.813,31	1.202.965,10		692.926,94	692.926,94	510.038,16	
010	P2701000H	AYTO. CASTRO DE REI	560.168,97	781.981,49	1.342.150,46		746.235,97	746.235,97	595.914,49	
011	P2701100F	AYTO. CASTROVERDE	411.891,50	517.665,06	929.556,56		508.787,12	508.787,12	420.769,44	
012	P2701200D	AYTO. CERVANTES	125.223,82	164.163,12	289.386,94		164.301,69	164.301,69	125.085,25	
013	P2701300B	AYTO. CERVO	744.588,21	1.026.787,15	1.771.375,36		1.023.683,09	1.023.683,09	747.692,27	
014	P2701400J	AYTO. O CORGO		451.738,88	451.738,88				451.738,88	
015	P2701500G	AYTO. COSPEITO	548.501,62	714.080,82	1.262.582,44		708.391,45	708.391,45	554.190,99	

## DIPUTACIÓN DE LUGO

Fecha Obtención 03/05/2016

Pág. 2

### OPERACIONES POR ADMINISTRACIÓN DE RECURSOS POR CUENTA DE OTROS ENTES PÚBLICOS

ENTES PÚBLICOS, CUENTAS CORRIENTES EN EFECTIVO

EJERCICIO 2015

ENTE	N.I.F.	DENOMINACIÓN	CARGO			ABONO			SALDO A 31 DE DICIEMBRE	
			SALDO INICIAL DEUDOR	PAGOS	TOTAL CARGO	SALDO INICIAL ACREEDOR	COBROS	TOTAL ABONO	DEUDOR	ACREEDOR
017	P2701700C	AYTO. FOLGOSO DO COUREL	101.418,65	109.531,05	210.949,70		115.788,11	115.788,11	95.161,59	
018	P2701800A	AYTO. A FONSAGRADA	502.402,98	676.372,28	1.178.775,26		652.534,78	652.534,78	526.240,48	
020	P2702000G	AYTO. FRIOL		562.236,31	562.236,31				562.236,31	
021	P2702100E	AYTO. XERMADE	323.605,73	430.075,91	753.681,64		406.529,55	406.529,55	347.152,09	
022	P2702200C	AYTO. GUITIRIZ	838.548,20	976.854,93	1.815.403,13		1.058.908,02	1.058.908,02	756.495,11	
023	P2702300A	AYTO. GUNTIN DE PALLARES	291.823,75	373.154,84	664.978,59		369.035,05	369.035,05	295.943,54	
025	P2702500F	AYTO. XOVE	878.318,83	1.095.742,01	1.974.060,84		1.133.797,19	1.133.797,19	840.263,65	
026	P2702600D	AYTO. LANCARA	357.911,52	422.720,25	780.631,77		442.971,28	442.971,28	337.660,49	
027	P2702700B	AYTO. LOURENZA	404.702,24	543.734,95	948.437,19		523.623,15	523.623,15	424.814,04	
029	P2702900H	AYTO. MEIRA	351.881,80	487.912,53	839.794,33		455.322,53	455.322,53	384.471,80	
030	P2703000F	AYTO. MONDOÑEDO	759.610,72	997.032,71	1.756.643,43		961.421,07	961.421,07	795.222,36	
032	P2703200B	AYTO. MONTERROSO	622.681,92	779.381,80	1.402.063,72		771.025,03	771.025,03	631.038,69	
033	P2703300J	AYTO. MURAS	834.077,23	1.200.245,31	2.034.322,54		1.161.438,55	1.161.438,55	872.883,99	
034	P2703400H	AYTO. NAVIA DE SUARNA	145.741,18	172.103,83	317.845,01		175.401,17	175.401,17	142.443,84	
036	P2703600C	AYTO. BARALLA	431.464,06	490.532,31	921.996,37		504.793,34	504.793,34	417.203,03	

## DIPUTACIÓN DE LUGO

Fecha Obtención 03/05/2016

Pág. 3

### OPERACIONES POR ADMINISTRACIÓN DE RECURSOS POR CUENTA DE OTROS ENTES PÚBLICOS

ENTES PÚBLICOS, CUENTAS CORRIENTES EN EFECTIVO

EJERCICIO 2015

ENTE	N.I.F.	DENOMINACIÓN	CARGO			ABONO			SALDO A 31 DE DICIEMBRE	
			SALDO INICIAL DEUDOR	PAGOS	TOTAL CARGO	SALDO INICIAL ACREEDOR	COBROS	TOTAL ABONO	DEUDOR	ACREEDOR
037	P2703700A	AYTO. AS NOGAIS	90.900,59	104.524,78	195.425,37		107.328,83	107.328,83	88.096,54	
038	P2703800I	AYTO. OUROL	642.656,85	570.218,18	1.212.875,03		638.373,98	638.373,98	574.501,05	
040	P2704000E	AYTO. PALAS DE REI	511.338,12	960.937,42	1.472.275,54		826.392,45	826.392,45	645.883,09	
041	P2704100C	AYTO. PANTON	357.443,82	631.954,28	989.398,10		579.641,61	579.641,61	409.756,49	
042	P2704200A	AYTO. PARADELA	334.046,85	399.416,86	733.463,71		402.088,30	402.088,30	331.375,41	
043	P2704300I	AYTO. O PARAMO	235.419,95	335.532,87	570.952,82		312.505,76	312.505,76	258.447,06	
044	P2704400G	AYTO. A PASTORIZA	427.019,98	508.757,28	935.777,26		519.317,44	519.317,44	416.459,82	
045	P2704500D	AYTO. PEDRAFITA DO CEBREIRO	140.308,97	178.956,49	319.265,46		174.678,40	174.678,40	144.587,06	
046	P2704600B	AYTO. POL	210.069,04	299.459,25	509.528,29		279.408,21	279.408,21	230.120,08	
047	P2704700J	AYTO. A POBRA DE BROLLON	364.372,05	508.640,50	873.012,55		474.030,16	474.030,16	398.982,39	
048	P2704800H	AYTO. A PONTENOVA	350.018,59	348.140,38	698.158,97		384.831,03	384.831,03	313.327,94	
049	P2704900F	AYTO. PORTOMARIN	246.696,25	351.571,16	598.267,41		328.610,79	328.610,79	269.656,62	
050	P2705000D	AYTO. QUIROGA	795.402,67	1.002.002,34	1.797.405,01		980.369,05	980.369,05	817.035,96	
051	P2705100B	AYTO. RIBADEO	1.769.543,85	2.275.337,99	4.044.881,84		2.251.844,61	2.251.844,61	1.793.037,23	
052	P2705200J	AYTO. RIBAS DO SIL	282.050,08	336.227,92	618.278,00		334.325,42	334.325,42	283.952,58	



## DIPUTACIÓN DE LUGO

Fecha Obtención 03/05/2016

Pág. 4

### OPERACIONES POR ADMINISTRACIÓN DE RECURSOS POR CUENTA DE OTROS ENTES PÚBLICOS

ENTES PÚBLICOS, CUENTAS CORRIENTES EN EFECTIVO

EJERCICIO 2015

ENTE	N.I.F.	DENOMINACIÓN	CARGO			ABONO			SALDO A 31 DE DICIEMBRE	
			SALDO INICIAL DEUDOR	PAGOS	TOTAL CARGO	SALDO INICIAL ACREEDOR	COBROS	TOTAL ABONO	DEUDOR	ACREEDOR
053	P2705300H	AYTO. RIBEIRA DE PIQUIN	75.269,46	91.678,20	166.947,66		89.739,59	89.739,59	77.208,07	
054	P2705400F	AYTO. RIOTORTO	160.823,79	161.891,27	322.715,06		183.218,44	183.218,44	139.496,62	
055	P2705500C	AYTO. SAMOS	147.340,89	318.962,20	466.303,09		320.713,93	320.713,93	145.589,16	
056	P2705600A	AYTO. SAN VICENTE DE RABADE	276.207,76	384.683,73	660.891,49		367.307,39	367.307,39	293.584,10	
057	P2705700I	AYTO. SARRIA	2.406.872,35	3.135.791,00	5.542.663,35		3.062.710,06	3.062.710,06	2.479.953,29	
058	P2705800G	AYTO. O SAVIÑOAO	765.627,46	1.225.095,05	1.990.722,51		1.132.968,21	1.132.968,21	857.754,30	
059	P2705900E	AYTO. SOBER	423.462,37	694.220,23	1.117.682,60		620.446,90	620.446,90	497.235,70	
060	P2706000C	AYTO. TABOADA	443.845,25	456.738,30	900.583,55		496.101,19	496.101,19	404.482,36	
061	P2706100A	AYTO. TRABADA	186.137,56	232.573,01	418.710,57		228.564,19	228.564,19	190.146,38	
062	P2706200I	AYTO. TRIACASTELA	57.495,45	70.230,75	127.726,20		71.327,87	71.327,87	56.398,33	
063	P2706300G	AYTO. O VALADOURO	683.493,83	844.768,67	1.528.262,50		820.267,58	820.267,58	707.994,92	
064	P2706400E	AYTO. O VICEDO	760.121,14	871.314,95	1.631.436,09		899.103,98	899.103,98	732.332,11	
065	P2706500B	AYTO. VILALBA	2.138.575,61	2.563.209,64	4.701.785,25		2.612.207,26	2.612.207,26	2.089.577,99	
067	P2706700H	AYTO. VIVEIRO	77.451,33	313.361,30	390.812,63		311.326,93	311.326,93	79.485,70	
<b>TOTAL</b>			<b>28.471.330,55</b>	<b>38.406.572,52</b>	<b>66.877.903,07</b>		<b>36.794.784,45</b>	<b>36.794.784,45</b>	<b>30.083.118,62</b>	



DEPUTACIÓN DE LUGO

CUENTA GENERAL 2015

8.20.3. Desarrollo de la gestión

**DIPUTACIÓN DE LUGO**

Fecha Obtención 03/05/2016

Pág. 1

**ESTADO DE EVOLUCIÓN Y SITUACIÓN DE LOS RECURSOS ADMINISTRADOS POR CUENTA DE OTROS ENTES PÚBLICOS.**

**I. DESARROLLO DEL PROCESO DE GESTIÓN DE LOS RECURSOS**

EJERCICIO 2015

CONCEPTO		DERECHOS PENDIENTES DE COBRO A 1 DE ENERO	MODIFICACIONES SALDO INICIAL	DERECHOS RECONOCIDOS	DERECHOS ANULADOS	DERECHOS CANCELADOS	RECAUDACIÓN NETA	DERECHOS PENDIENTES DE COBRO A 31 DE DICIEMBRE
CÓDIGO	DESCRIPCIÓN							
4.00.101	IBI URBANA	9.281.670,73		26.804.938,68	2.098.912,29		24.926.347,17	9.061.349,95
4.00.201	IBI RUSTICA	702.443,43		1.907.033,97	166.919,41		1.818.673,87	623.884,12
4.00.301	IAE	1.232.922,25		3.019.989,19	240.880,87		3.077.647,78	934.382,79
4.00.401	I.V.T.M.	5.845.962,53		8.747.235,70	252.295,90		8.238.587,71	6.102.314,62
4.00.501	ENTRADA VEHICULOS	59.565,20		61.104,02	2.439,01		50.068,45	68.161,76
4.00.601	TASA AGUA BASURA Y ALCANT.	534.785,84		1.039.900,79	145.495,52		901.969,48	527.221,63
4.00.701	BASURA DOMICILIARIA	686.201,53		988.687,63	100.598,80		914.429,46	659.860,90
4.00.801	ANTENAS PARABOLICAS	7.231,37		5.460,00	660,00		4.320,00	7.711,37
4.00.901	OTROS IMPUESTOS	1.926.686,87		213.776,95	40.540,60		135.664,58	1.964.258,64
4.10.101	IBI URBANA - VOLUNTARIA							
4.10.201	IBI RUSTICA - VOLUNTARIA							
4.10.301	IAE - VOLUNTARIA							
4.10.401	I.V.T.M. - VOLUNTARIA							
4.10.501	ENTRADA VEHICULOS - VOLUNTARIA							
4.10.601	TASA AGUA BASURA Y ALCANT. - VOLUNTARIA							
4.10.701	BASURA DOMICILIARIA - VOLUNTARIA							
4.10.801	ANTENAS PARABOLICAS - VOLUNTARIA							
<b>TOTAL</b>		<b>20.277.469,75</b>		<b>42.788.126,93</b>	<b>3.048.742,40</b>		<b>40.067.708,50</b>	<b>19.949.145,78</b>

**Operaciones por Administración de Recursos por Cuenta de Otros Entes Públicos**  
Desarrollo de la Gestión

**EJERCICIO: 2015**

B) Derechos Anulados

CONCEPTO		ANULACIÓN DE LIQUIDACIONES	DEVOLUCIÓN DE INGRESOS	TOTAL DERECHOS ANULADOS
CÓDIGO	DESCRIPCIÓN			
4.00.101	IBI URBANA	2.098.912,29		2.098.912,29
4.00.201	IBI RUSTICA	166.919,41		166.919,41
4.00.301	IAE	240.880,87		240.880,87
4.00.401	I.V.T.M.	252.295,90		252.295,90
4.00.501	ENTRADA VEHICULOS	2.439,01		2.439,01
4.00.601	TASA AGUA BASURA Y ALCANT.	145.495,52		145.495,52
4.00.701	BASURA DOMICILIARIA	100.598,80		100.598,80
4.00.801	ANTENAS PARABOLICAS	660,00		660,00
4.00.901	OTROS IMPUESTOS	40.540,60		40.540,60
4.10.101	IBI URBANA - VOLUNTARIA			
4.10.201	IBI RUSTICA - VOLUNTARIA			
4.10.301	IAE - VOLUNTARIA			
4.10.401	I.V.T.M. - VOLUNTARIA			
4.10.501	ENTRADA VEHICULOS - VOLUNTARIA			
4.10.601	TASA AGUA BASURA Y ALCANT. - VOLUNTARIA			
4.10.701	BASURA DOMICILIARIA - VOLUNTARIA			
4.10.801	ANTENAS PARABOLICAS - VOLUNTARIA			
TOTAL		3.048.742,40		3.048.742,40



DERECHOS CANCELADOS

CONCEPTO		COBROS EN ESPECIE	INSOLVENCIAS	PRESCRIPCIONES	OTRAS CAUSAS	TOTAL DERECHOS CANCELADOS
CÓDIGO	DESCRIPCIÓN					
4.00.101	IBI URBANA					
4.00.201	IBI RUSTICA					
4.00.301	IAE					
4.00.401	I.V.T.M.					
4.00.501	ENTRADA VEHICULOS					
4.00.601	TASA AGUA BASURA Y ALCANT.					
4.00.701	BASURA DOMICILIARIA					
4.00.801	ANTENAS PARABOLICAS					
4.00.901	OTROS IMPUESTOS					
4.10.101	IBI URBANA - VOLUNTARIA					
4.10.201	IBI RUSTICA - VOLUNTARIA					
4.10.301	IAE - VOLUNTARIA					
4.10.401	I.V.T.M. - VOLUNTARIA					
4.10.501	ENTRADA VEHICULOS - VOLUNTARIA					
4.10.601	TASA AGUA BASURA Y ALCANT. - VOLUNTARIA					
4.10.701	BASURA DOMICILIARIA - VOLUNTARIA					
4.10.801	ANTENAS PARABOLICAS - VOLUNTARIA					
TOTAL						

## DIPUTACIÓN DE LUGO

Fecha Obtención 03/05/2016

### Operaciones por Administración de Recursos por Cuenta de Otros Entes Públicos Desarrollo de la Gestión

Pág. 1

#### DEVOLUCIONES DE INGRESOS

**EJERCICIO 2015**

CONCEPTO		PENDIENTES DE PAGO A 1 DE ENERO	MODIFICACIONES SALDO INICIAL Y ANULACIONES	RECONOCIDAS EN EL EJERCICIO	TOTAL DEVOLUCIONES RECONOCIDAS	PRESCRIPCIONES	PAGADAS EN EL EJERCICIO	PENDIENTES DE PAGO A 31 DE DICIEMBRE
CÓDIGO	DESCRIPCIÓN							
4.00.101	IBI URBANA							
4.00.201	IBI RUSTICA							
4.00.301	IAE							
4.00.401	I.V.T.M.							
4.00.501	ENTRADA VEHICULOS							
4.00.601	TASA AGUA BASURA Y ALCANT.							
4.00.701	BASURA DOMICILIARIA							
4.00.801	ANTENAS PARABOLICAS							
4.00.901	OTROS IMPUESTOS							
4.00.999	VARIOS							
4.10.101	IBI URBANA - VOLUNTARIA							
4.10.102	IBI URBANA - EJECUTIVA							
4.10.104	IBI URBANA - LIQUID. PREV.							
4.10.105	IBI URBANA - LIQUID. PREV.							
4.10.201	IBI RUSTICA - VOLUNTARIA							

## DIPUTACIÓN DE LUGO

### Operaciones por Administración de Recursos por Cuenta de Otros Entes Públicos Desarrollo de la Gestión

Fecha Obtención 03/05/2016

Pág. 2

#### DEVOLUCIONES DE INGRESOS

**EJERCICIO 2015**

CONCEPTO		PENDIENTES DE PAGO A 1 DE ENERO	MODIFICACIONES SALDO INICIAL Y ANULACIONES	RECONOCIDAS EN EL EJERCICIO	TOTAL DEVOLUCIONES RECONOCIDAS	PRESCRIPCIONES	PAGADAS EN EL EJERCICIO	PENDIENTES DE PAGO A 31 DE DICIEMBRE
CÓDIGO	DESCRIPCIÓN							
4.10.202	IBI RUSTICA - EJECUTIVA							
4.10.204	IBI RUSTICA - LIQ. PREV. NOTIF.							
4.10.205	IBI RUSTICA - LIQUID. PREV.							
4.10.301	IAE - VOLUNTARIA							
4.10.302	IAE - EJECUTIVA							
4.10.304	IAE - LIQUID. PREV. NOTIF.							
4.10.305	IAE - LIQUID. PREV. NOTIF. EJECUTIVA							
4.10.401	I.V.T.M. - VOLUNTARIA							
4.10.402	I.V.T.M. - EJECUTIVA							
4.10.404	I.V.T.M. - LIQ. PREV. NOTIF.							
4.10.405	I.V.T.M. - LIQ. PREV. NOTIF. EJECUTIVA							
4.10.406	I.V.T.M. - AUTOLIQUIDACION							
4.10.501	ENTRADA VEHICULOS -							
4.10.502	ENTRADA VEHICULOS -							
4.10.504	ENTRADA VEHICULOS - LIQ.							

DIPUTACIÓN DE LUGO

Fecha Obtención 03/05/2016

Pág. 3

Operaciones por Administración de Recursos por Cuenta de Otros Entes Públicos  
Desarrollo de la Gestión

DEVOLUCIONES DE INGRESOS

EJERCICIO 2015

CONCEPTO		PENDIENTES DE PAGO A 1 DE ENERO	MODIFICACIONES SALDO INICIAL Y ANULACIONES	RECONOCIDAS EN EL EJERCICIO	TOTAL DEVOLUCIONES RECONOCIDAS	PRESCRIPCIONES	PAGADAS EN EL EJERCICIO	PENDIENTES DE PAGO A 31 DE DICIEMBRE
CÓDIGO	DESCRIPCIÓN							
4.10.505	ENTRADA VEHICULOS - LIQ.							
4.10.601	TASA AGUA BASURA Y ALCANT.							
4.10.602	TASA AGUA BASURA Y ALCANT.							
4.10.604	TASA AGUA BASURA Y ALCANT.							
4.10.605	TASA AGUA BASURA Y ALCANT.							
4.10.701	BASURA DOMICILIARIA -							
4.10.702	BASURA DOMICILIARIA -							
4.10.704	BASURA DOMICILIARIA - LIQ.							
4.10.705	BASURA DOMICILIARIA - LIQ.							
4.10.801	ANTENAS PARABOLICAS -							
4.10.802	ANTENAS PARABOLICAS -							
4.10.804	ANTENAS PARABOLICAS -							
4.10.901	OTROS IMPUESTOS -							
4.10.902	OTROS IMPUESTOS -							
4.10.905	OTROS IMPUESTOS - LIQ.							



## DIPUTACIÓN DE LUGO

### Operaciones por Administración de Recursos por Cuenta de Otros Entes Públicos Desarrollo de la Gestión

Fecha Obtención 03/05/2016

Pág. 4

DEVOLUCIONES DE INGRESOS

**EJERCICIO 2015**

CONCEPTO		PENDIENTES DE PAGO A 1 DE ENERO	MODIFICACIONES SALDO INICIAL Y ANULACIONES	RECONOCIDAS EN EL EJERCICIO	TOTAL DEVOLUCIONES RECONOCIDAS	PRESCRIPCIONES	PAGADAS EN EL EJERCICIO	PENDIENTES DE PAGO A 31 DE DICIEMBRE
CÓDIGO	DESCRIPCIÓN							
	TOTAL							



DEPUTACIÓN DE LUGO

CUENTA GENERAL 2015

## 8.21. OPERACIONES NO PRESUPUESTARIAS DE TESORERÍA

**ESTADO DE DEUDORES NO PRESUPUESTARIOS**

**EJERCICIO: 2015**

DEUDORES

CUENTA	CONCEPTO		SALDO 1 DE ENERO	MODIFICACIONES SALDO INICIAL	CARGOS REALIZADOS EN EJERCICIO	TOTAL DEUDORES	ABONOS REALIZADOS EN EJERCICIO	DEUDORES PENDIENTES DE COBRO A 31 DE DICIEMBRE
	CÓDIGO	DESCRIPCIÓN						
4400	10042	DEUDORES POR IVA	4.030,13	-96,79	23.523,02	27.456,36	21.378,98	6.077,38
TOTAL CUENTA			4.030,13	-96,79	23.523,02	27.456,36	21.378,98	6.077,38
4490	10020	PAGOS DUPLICADOS O EXCESIVOS	1.714,75		557,51	2.272,26	543,30	1.728,96
4490	10021	PAGOS DUPLIC,EXCESIV Y DEV.ING.(RECAUD)	111.186,67		83.962,06	195.148,73	107.873,26	87.275,47
4490	10022	INGRESOS ROE Y BAJAS (RECAUDACIÓN)			7.132,88	7.132,88		7.132,88
4490	10058	IVA SOPORTADO DIFERIDO						
4490	10070	OTROS DEUDORES NO PRESUPUESTARIOS	3.646,22		221,23	3.867,45	221,23	3.646,22
TOTAL CUENTA			116.547,64		91.873,68	208.421,32	108.637,79	99.783,53
4700	10040	HACIENDA PUBLICA DEUDORA POR IVA	0,02		27.424,88	27.424,90	19.596,77	7.828,13
4700	90002	IVA A COMPENSAR	259.743,51		19.596,77	279.340,28	305,19	279.035,09
TOTAL CUENTA			259.743,53		47.021,65	306.765,18	19.901,96	286.863,22
4720	90001	HACIENDA PUBLICA IVA SOPORTADO			382.980,61	382.980,61	382.980,61	
TOTAL CUENTA					382.980,61	382.980,61	382.980,61	
5660	10001	DEPOSITOS CONSTITUIDOS	6.505,43			6.505,43		6.505,43
5660	10002	FIANZAS CONSTITUIDAS						
TOTAL CUENTA			6.505,43			6.505,43		6.505,43
TOTAL			386.826,73	-96,79	545.398,96	932.128,90	532.899,34	399.229,56

**ESTADO DE DEUDORES NO PRESUPUESTARIOS**

**EJERCICIO: 2015**

ACREEDORES

CUENTA	CONCEPTO		SALDO 1 DE ENERO	MODIFICACIONES SALDO INICIAL	ABONOS REALIZADOS EN EJERCICIO	TOTAL ACREEDORES	CARGOS REALIZADOS EN EJERCICIO	ACREEDORES PDTES. DE PAGO A 31 DE DICIEMBRE
	CÓDIGO	DESCRIPCIÓN						
4100	20049	ACREEDORES POR IVA	5.738,11	-732,96	67.896,64	72.901,79	70.543,02	2.358,77
TOTAL CUENTA			5.738,11	-732,96	67.896,64	72.901,79	70.543,02	2.358,77
4190	20055	EMBARGOS			97.019,48	97.019,48	97.019,48	
4190	20090	OTROS ACRE.NO PRES.(CENTRALES HIDROELEC)	36.000,97		21.995,15	57.996,12		57.996,12
4190	20140	OTROS ACREED.NO PRESUP.(APORT.NO APLICA)	25.170,54		640.200,02	665.370,56	640.200,02	25.170,54
4190	20152	C/C AXUDA A DAMNIFICADOS FILIPINAS						
4190	20230	RECARGO DE APREMIO (ROE)	426.097,66		489.448,97	915.546,63	429.412,01	486.134,62
4190	20240	INTERESES DE DEMORA (ROE)	240.670,35		306.469,94	547.140,29	240.670,35	306.469,94
4190	20300	INGRESOS DUPLICADOS O EXCESIVOS	14.882,53		8.763,94	23.646,47	11.340,35	12.306,12
4190	20301	INGRESOS DUPLICADOS (RECAUDACION)	100.831,46		61.056,06	161.887,52	53.165,21	108.722,31
4190	20302	INGRESOS POR FINALIZACION CONVENIO RECADACIÓN						
4190	20303	INGRESOS INDEBIDOS POR INGRESOS Y BAJA (RECAUDACION)			7.132,88	7.132,88	531,10	6.601,78
4190	20800	PAGOS NO EFECTUADOS Y RETROCESIONES	14.006,40		72.990,27	86.996,67	73.590,27	13.406,40
4190	20900	FRACCIONAMIENTOS RECAUDACION.	473.680,67			473.680,67		473.680,67
4190	20901	RECIBOS REHABILITADOS DE RECAUDACION	68,63			68,63		68,63
TOTAL			1.337.147,32	-732,96	1.772.973,35	3.109.387,71	1.616.471,81	1.492.915,90

**ESTADO DE DEUDORES NO PRESUPUESTARIOS**

**EJERCICIO: 2015**

ACREEDORES

CUENTA	CONCEPTO		SALDO 1 DE ENERO	MODIFICACIONES SALDO INICIAL	ABONOS REALIZADOS EN EJERCICIO	TOTAL ACREEDORES	CARGOS REALIZADOS EN EJERCICIO	ACREEDORES PDTES. DE PAGO A 31 DE DICIEMBRE
	CÓDIGO	DESCRIPCIÓN						
TOTAL CUENTA			1.331.409,21		1.705.076,71	3.036.485,92	1.545.928,79	1.490.557,13
4750	20040	HACIENDA PUBLICA ACREEDORA POR IVA			305,19	305,19	305,19	
TOTAL CUENTA					305,19	305,19	305,19	
4751	20001	IRPF RETENCION TRABAJO PERSONAL	420.733,71		2.916.173,62	3.336.907,33	2.903.082,22	433.825,11
4751	20002	INLUDES.- IRPF	1.391,39			1.391,39		1.391,39
TOTAL CUENTA			422.125,10		2.916.173,62	3.338.298,72	2.903.082,22	435.216,50
4759	20010	RETENCIONES I.R.T.P.	201,99			201,99		201,99
TOTAL CUENTA			201,99			201,99		201,99
4760	20030	CUOTA DEL TRABAJADOR A LA SEG. SOC.	547.069,73		783.677,51	1.330.747,24	772.608,21	558.139,03
4760	20034	CUOTA DEL TRABAJADOR A LA SEG SOCIAL (INLUDES)	6.216,37			6.216,37		6.216,37
TOTAL CUENTA			553.286,10		783.677,51	1.336.963,61	772.608,21	564.355,40
4769	20032	CUOTAS MUFACE (ASEGURADO).	493,67		2.123,53	2.617,20	2.616,33	0,87
TOTAL CUENTA			493,67		2.123,53	2.617,20	2.616,33	0,87
4770	91001	HACIENDA PUBLICA IVA REPERCUTIDO			355.881,89	355.881,89	355.881,89	
TOTAL			2.313.254,18	-732,96	5.831.135,09	8.143.656,31	5.650.965,65	2.492.690,66

**ESTADO DE DEUDORES NO PRESUPUESTARIOS**

**EJERCICIO: 2015**

ACREEDORES

CUENTA	CONCEPTO		SALDO 1 DE ENERO	MODIFICACIONES SALDO INICIAL	ABONOS REALIZADOS EN EJERCICIO	TOTAL ACREEDORES	CARGOS REALIZADOS EN EJERCICIO	ACREEDORES PDTES. DE PAGO A 31 DE DICIEMBRE
	CÓDIGO	DESCRIPCIÓN						
TOTAL CUENTA					355.881,89	355.881,89	355.881,89	
5600	20080	FIANZAS DEFINITIVAS	228.504,71		9.442,32	237.947,03	5.178,40	232.768,63
5600	20081	FIANZAS (INLUDES)	21.813,40			21.813,40		21.813,40
5600	20082	FIANZAS DEFINITIVAS (RECADACIÓN)						
TOTAL CUENTA			250.318,11		9.442,32	259.760,43	5.178,40	254.582,03
5610	20033	CUOTAS CLASES PASIVAS (ASEGURADO)	1.148,60		4.850,39	5.998,99	5.975,87	23,12
5610	20060	RETENCIONES JUDICIALES	2.516,88		24.333,73	26.850,61	24.051,43	2.799,18
5610	20100	FIANZAS PROVISIONALES	70.470,94		2.550,00	73.020,94	1.476,00	71.544,94
5610	20110	OTROS DEPOSITOS	7.462,02			7.462,02		7.462,02
5610	20120	DEPOSITOS POR CONCESIONES ADMINISTRATIVA	155.190,53		10.890,00	166.080,53	6.450,00	159.630,53
5610	20160	CAJA DE DEPOSITOS DE LA TESORER.PROVINC.	2.181.498,89		343.344,54	2.524.843,43	375.344,27	2.149.499,16
5610	20161	CAJA DE DEPOSITOS DE LA TES. PROVINCIAL (SUPLUSA)	147.030,98			147.030,98		147.030,98
5610	20162	CAJA DE DEPOSITOS DE LA TES. PROVINCIAL (INLUDES)	83.178,28			83.178,28		83.178,28
5610	20163	CAJA DE DEPOSITOS DE TESOR.PROV.(CONCELLOS)	3.332,17		2.402,79	5.734,96		5.734,96
5610	20700	PLAN DE JUBILACION.			116.434,68	116.434,68	116.434,68	
TOTAL			5.215.401,58	-732,96	6.345.383,54	11.560.052,16	6.185.876,30	5.374.175,86



**ESTADO DE DEUDORES NO PRESUPUESTARIOS**

**EJERCICIO: 2015**

ACREEDORES

CUENTA	CONCEPTO		SALDO 1 DE ENERO	MODIFICACIONES SALDO INICIAL	ABONOS REALIZADOS EN EJERCICIO	TOTAL ACREEDORES	CARGOS REALIZADOS EN EJERCICIO	ACREEDORES PDTES. DE PAGO A 31 DE DICIEMBRE
	CÓDIGO	DESCRIPCIÓN						
5610	20701	ASISTENCIA SANITARIA COMPLEMENTARIA			83.340,28	83.340,28	83.340,28	
TOTAL CUENTA			2.651.829,29		588.146,41	3.239.975,70	613.072,53	2.626.903,17
TOTAL			5.215.401,58	-732,96	6.428.723,82	11.643.392,44	6.269.216,58	5.374.175,86



OPERACIONES NO PRESUPUESTARIAS DE TESORERÍA

COBROS PENDIENTES DE APLICACIÓN

CUENTA	CONCEPTO		COBROS PDTES. DE APLICACIÓN A 1 DE ENERO	MODIFICACIONES SALDO INICIAL	COBROS REALIZADOS EN EJERCICIO	TOTAL COBROS PDTES. APLICACIÓN	COBROS APLICADOS EN EJERCICIO	COBROS PDTES. DE APLICACIÓN A 31 DE DICIEMBRE
	CÓDIGO	DESCRIPCIÓN						
5540	30001	INGRESOS EN CAJA PENDIENTES DE APLICACION			1.600.500,00	1.600.500,00	1.600.500,00	
5540	30002	ING. EN CUENTAS OPERATIVAS PEND. APLICAC	1.401.334,35		6.081.960,38	7.483.294,73	997.323,70	6.485.971,03
5540	30003	ING. EN CUENTAS RESTRINXIDAS PEND.APLICAC.(BOP)	6.297,19			6.297,19	660,14	5.637,05
5540	30009	ING.EN CTA.OPERATIVA PEND.APLIC.(RECAUD)						
5540	30012	ING. EN CUENTAS OPER. PEND.APLICAC.(BOP)			6.942,60	6.942,60	3.095,81	3.846,79
5540	31001	DIFERENCIAS DE ARQUEO						
TOTAL CUENTA			1.407.631,54		7.689.402,98	9.097.034,52	2.601.579,65	6.495.454,87
TOTAL			1.407.631,54		7.689.402,98	9.097.034,52	2.601.579,65	6.495.454,87



**OPERACIONES NO PRESUPUESTARIAS DE TESORERÍA**

Fecha Obtención 03/05/2016

Pág. 1

**EJERCICIO: 2015**

**PAGOS PENDIENTES DE APLICACIÓN**

CUENTA	CONCEPTO		PAGOS PDTES. APLICACIÓN A 1 DE ENERO	MODIFICACIONES SALDO INICIAL	PAGOS REALIZADOS EN EJERCICIO	TOTAL PAGOS PDTES. APLICACIÓN	PAGOS APLICADOS EN EJERCICIO	PAGOS PDTES. DE APLICACIÓN A 31 DE DICIEMBRE
	CÓDIGO	DESCRIPCIÓN						
5550	40001	PAGOS PENDIENTES DE APLICACION(PLAN JUB)			116.219,16	116.219,16	116.219,16	
5550	40002	ENTREGA EN EJECUCION DE OPERACIONES						
5550	40003	PAGOS PENDIENTES DE APLICACION.			1.929.774,94	1.929.774,94	1.929.774,94	
5550	40004	PAGOS PENDIENTES DE APLICACIÓN (SAN RAFAEL)	136.134,32			136.134,32		136.134,32
5550	40005	PAGOS PTES. APLICACION (SANITAS)			82.404,20	82.404,20	82.404,20	
TOTAL CUENTA			136.134,32		2.128.398,30	2.264.532,62	2.128.398,30	136.134,32
5581	42000	PROVISIONES DE FONDOS PARA ANTICIPOS DE CAJA FIJA PTES. DE J						
5581	42002	LIBRAMIENTOS PARA PROVISIONES DE FONDOS ARQUITECTURA			1.705,20	1.705,20	1.705,20	
5581	42003	LIBRAMIENTOS PARA PROVISIONES DE FONDO PRESIDENCIA			916,85	916,85	916,85	
5581	42004	LIBRAMIENTOS PARA PROVISIONES DE FONDOS PARQUE MOVIL			5.578,94	5.578,94	5.578,94	
5581	42005	LIBRAMIENTOS PARA PROVISIONES DE FONDOS RECURSOS HUMANOS			1.031,80	1.031,80	1.031,80	
5581	42006	LIBRAMIENTOS PARA PROVISIONES DE FONDOS UNIDADE DE MANTEMENT			25.759,74	25.759,74	25.759,74	
TOTAL CUENTA					34.992,53	34.992,53	34.992,53	
TOTAL			136.134,32		2.163.390,83	2.299.525,15	2.163.390,83	136.134,32



DEPUTACIÓN DE LUGO

CUENTA GENERAL 2015

## 8.22. CONTRATACIÓN ADMINISTRATIVA

## CONTRATACIÓN ADMINISTRATIVA. PROCEDIMIENTOS DE ADJUDICACIÓN

TIPO DE CONTRATO	PROCEDIMIENTO ABIERTO			PROCEDIMIENTO RESTRINGIDO			PROCEDIMIENTO NEGOCIADO			DIÁLOGO COMPETITIVO	ADJUDICACIÓN DIRECTA	TOTAL
	MULTIPLIC. CRITERIO	ÚNICO CRITERIO	TOTAL	MULTIPLIC. CRITERIO	ÚNICO CRITERIO	TOTAL	CON PUBLICIDAD	SIN PUBLICIDAD	TOTAL			
- De Obras	4.663.623,49		4.663.623,49				199.986,91	3.088.540,01	3.288.526,92		3.795.069,77	11.747.220,18
- De suministro	2.062.223,25	50.305,55	2.112.528,80					791.256,00	791.256,00		2.655.617,01	5.559.401,81
- Patrimoniales	41.305,96		41.305,96								6.883,41	48.189,37
- De servicios	8.103.492,92	140.935,90	8.244.428,82				969,93	127.936,31	128.906,24		11.149.109,49	19.522.444,55
- De colaboración entre el sector publico y el sector privado											58.245,80	58.245,80
- De caracter administrativo especial											198.733,43	198.733,43
- Otros											209.947,92	209.947,92
TOTAL	14.870.645,62	191.241,45	15.061.887,07				200.956,84	4.007.732,32	4.208.689,16		18.073.606,83	37.344.183,06



DEPUTACIÓN DE LUGO

CUENTA GENERAL 2015

## 8.23. VALORES RECIBIDOS EN DEPÓSITO

ESTADO DE VALORES RECIBIDOS EN DEPÓSITO

EJERCICIO: 2015

CONCEPTO	DESCRIPCIÓN	SALDO 1 DE ENERO	MODIFICACIONES SALDO INICIAL	DEPÓSITOS RECIBIDOS EN EJERCICIO	TOTAL DEPÓSITOS RECIBIDOS	DEPÓSITOS CANCELADOS	DEPÓSITOS PENDIENTES DE DEVOLUCIÓN A 31 DE DICIEMBRE
70800	AVALES	5.619.668,54		412.784,62	6.032.453,16	1.235.307,97	4.797.145,19
70801	AVALES RECAUDACION	438.081,21		5.634,24	443.715,45	20.186,84	423.528,61
70802	TALONARIOS CATAMARANES DEPOSITADOS EN TESORERÍA	56.508,00		200.000,00	256.508,00	200.000,00	56.508,00
70803	TALONARIOS CATAMARANES ENTREGADOS	276.001,00		200.000,00	476.001,00	163.337,00	312.664,00
70804	TALONARIOS TREN GALAICO-R.SACRA DEPOS.TESOR.	116.312,30			116.312,30		116.312,30
70805	TALONARIOS TREN GALAICO-R,SACRA ENTREGADOS						
70806	AVALES (PROCEDENTES DE INLUDES)	53.377,93			53.377,93	18.096,57	35.281,36
TOTAL		6.559.948,98		818.418,86	7.378.367,84	1.636.928,38	5.741.439,46



DEPUTACIÓN DE LUGO

CUENTA GENERAL 2015

## 8.24. INFORMACIÓN PRESUPUESTARIA



DEPUTACIÓN DE LUGO

CUENTA GENERAL 2015

### 8.24.1. Modificaciones de crédito

**PRESUPUESTO DE GASTOS. EJERCICIO CORRIENTE**

**MODIFICACIONES DE CRÉDITO**

EJERCICIO 2015

APLIC. PRESUPUESTARIA	DESCRIPCIÓN	CRÉDITOS EXTRAORD.	SUPLEMENTOS DE CRÉDITO	AMPLIACIONES DE CRÉDITO	TRANSFERENCIAS CRÉDITO		INCORPORACIÓN REMANENTES DE CRÉDITO	CRÉDITOS GENERADOS	BAJAS POR ANULACIÓN	AJUSTES POR PRORROGA	TOTAL MODIFICACIÓN
					POSITIVAS	NEGATIVAS					
.0110.749	OTRAS TRANSF.CAPITAL A EMPRESAS DE ENTIDAD LOCAL		8.963.654,06								8.963.654,06
.0110.913	AMORTIZ.PRESTAMOS A LONGO PRAZO FORA SEC.PUBL.		2.201.008,88								2.201.008,88
.1361.4620055	OUTROS SERV. EXT. INCENDIOS. TRANSF.CTES. CONCELL (REM.)						87.500,00				87.500,00
.1361.76755	A Consorcios (REM.)						137.800,00				137.800,00
.1500.120	SERV DE URB E ARQUIT. RETRIB. BASICAS										-30.000,00
.1500.121	SERV DE URB E ARQUIT. RETRIB.COMPLEMENT.										-30.000,00
.1500.130	SERV DE URB E ARQUIT. LABORAL FIJO										-5.000,00
.1500.16000	SERV DE URB E ARQUIT. SEGURIDADE SOCIAL										-50.000,00
.1500.1600055	SERV DE URB E ARQUIT. SEGURIDADE SOCIAL (REM)						10.320,54				10.320,54
.1500.21555	SERV DE URB E ARQUIT. REP.,MANT.E CONS.MOBILIARIO (REM.)						751,28				751,28
.1500.636	SERV DE URB E ARQUIT. EQ. PROCESO INFORMACION										-3.000,00
.1510.621	URBANISMO. INVEST.NOVO EN TERREOS E BENS. NATURAIS					329.306,37					329.306,37
.1510.65000	URBANISMO. PLAN DE OBRAS E SERVICIOS (POS)					50.735,83					50.735,83
.1510.65000555	URBANISMO. OBRAS CANON HIDROELECTRICO (REM.)						45.226,00				45.226,00
.1510.750	URBANISMO .TRANSF.ADMON.GRAL.CC.AA.		750.000,00						750.000,00		
.1510.74955	SOCIEDADE URBANISTICA. OTR. TRANSF.CAPTL A EMPR. EE.LL (REM)						100.000,00				100.000,00
.1530.65000	ACC.NUCLEOS POBOACION. PLAN DE OBRAS E SERVICIOS (POS)					878.282,31					878.282,31
.1530.65000555	ACC.NUCLEOS POBOACION. OBRAS CANON HIDROELECT.(REM.)						224.940,54				224.940,54
.1530.65009	ACC.NUCLEOS POBOACION. OUTROS INVESTIMENTOS.									100.000,00	-100.000,00
.1530.762	ACC.NUCLEOS POBOACION. A CONCELLOS					15.000,00					15.000,00

Diputación de Lugo - Centro General 2015



PRESUPUESTO DE GASTOS. EJERCICIO CORRIENTE

MODIFICACIONES DE CRÉDITO

EJERCICIO 2015

APLIC. PRESUPUESTARIA	DESCRIPCIÓN	CRÉDITOS EXTRAORD.	SUPLEMENTOS DE CRÉDITO	AMPLIACIONES DE CRÉDITO	TRANSFERENCIAS CRÉDITO		INCORPORACIÓN REMANENTES DE CRÉDITO	CRÉDITOS GENERADOS	BAJAS POR ANULACIÓN	AJUSTES POR PRORROGA	TOTAL MODIFICACIÓN
					POSITIVAS	NEGATIVAS					
.1532.65000	PAVIMENT.VIAS PUBLICAS. PLAN DE OBRAS E SERVICIOS (POS)				292.273,52						292.273,52
.1532.6500055	PLAN OBRAS E SERVICIOS (REMANENTES)						86.793,36				86.793,36
.1532.65009	OUTROS INVERSIONES.										-74.486,57
.1532.6500955	PAVIM. VIAS PÚBLICAS. OUTROS INVERSIONES (REM.)							96.978,78			96.978,78
.1532.762	PAVIMENTACIÓN VÍAS PÚBLICAS.TRANSF. CAPITAL A CONCELLOS				12.000,00						12.000,00
.1600.65000	REDE DE SUMIDOIROS. PLAN DE OBRAS E SERVICIOS (POS)				132.222,01						132.222,01
.1600.6500055	PLAN OBRAS E SERVICIOS (REMANENTES)							92.942,55			92.942,55
.1600.6500555	REDES DE SUMIDOIROS.OBRAS CANON HIDROELECTRICO (REM.)							16.143,00			16.143,00
.1600.65009	REDES DE SUMIDOIROS. OUTROS INVERSIONES.									100.000,00	-100.000,00
.1610.65000	SAN.,ABAST.E DIST. AUGAS. PLAN DE OBRAS E SERVICIOS (POS)				140.618,25						140.618,25
.1610.6500055	PLAN OBRAS E SERVICIOS (REMANENTES)							221.893,30			221.893,30
.1610.65009	ABAST. DOMICILIARIO AUGA POTABLE. OUTROS INVERSIONES.									50.000,00	-50.000,00
.1610.762	ABAST. DOMICILIARIO AUGA POTABLE. TRANSF.CAPITAL A CONCELLOS				112.578,26						112.578,26
.1620.65000	RECOLL.XEST.E TRAT.RESIDUOS. PLAN DE OBRAS E SERVICIOS (POS)				23.858,55						23.858,55
.1620.6500555	TRAT.E RECOLL.RESIDUOS. CANON HIDROELECT.(REM.)							34.043,25			34.043,25
.1621.762	RECOLLIDA DE RESIDUOS, TRANSFERENCIAS DE CAPITAL A CONCELLOS				40.564,80						40.564,80
.1623.762	TRATAMIENTO DE LIXO, TRANSFERENCIAS DE CAPITAL A CONCELLOS				102.996,63						102.996,63
.1630.762	LIMPEZA VIARIA, TRANSFERENCIAS DE CAPITAL A CONCELLOS				19.000,00						19.000,00
.1640.762	CEMITERIOS E SERV. FUN., TRANS. CAPITAL A CONCELLOS				106.436,93						106.436,93

Deputación de Lugo CUENTA GENERAL 2015

**PRESUPUESTO DE GASTOS. EJERCICIO CORRIENTE**

**MODIFICACIONES DE CRÉDITO**

EJERCICIO 2015

APLIC. PRESUPUESTARIA	DESCRIPCIÓN	CRÉDITOS EXTRAORD.	SUPLEMENTOS DE CRÉDITO	AMPLIACIONES DE CRÉDITO	TRANSFERENCIAS CRÉDITO		INCORPORACIÓN REMANENTES DE CRÉDITO	CRÉDITOS GENERADOS	BAJAS POR ANULACIÓN	AJUSTES POR PRORROGA	TOTAL MODIFICACIÓN
					POSITIVAS	NEGATIVAS					
.1650.609	ALUMEADO PUBLICO. OUTROS INVEST.NOVOS INFRAET.E BENS				150.241,04						150.241,04
.1650.60955	ALUMEADO PUBLICO. OUTROS INVEST.INFRAEST.(REM.)						1.214.672,26				1.214.672,26
.1650.65000	ALUMEADO PUBLICO. PLAN DE OBRAS E SERVICIOS (POS)				182.000,06						182.000,06
.1650.6500055	PLAN OBRAS E SERVICIOS (REMANENTES)						64.756,89				64.756,89
.1710.22799	Otros trabajos realizados por otras empresas y profesionales				301.000,00						301.000,00
.1711.762	PARQ., XARD. E A. RECRE., TRANSF. CAPITAL A CONCELLOS				84.740,00						84.740,00
.1720.120	PROT.E MELL.MEDIO AMB.-RETRIB. BASICAS					66.520,00					-66.520,00
.1720.121	PROT.E MELL.MEDIO AMB.-RETRIBUCIONES COMPLEMENTARI					52.000,00					-52.000,00
.1720.130	PROT.E MELL.MEDIO AMB.-LABORAL FIXO					22.000,00					-22.000,00
.1720.16000	PROT.E MELL.MEDIO AMB. SEGURIDADE SOCIAL					116.000,00					-116.000,00
.1720.1600055	PROT.E MELL.MEDIO AMB. SEGURIDADE SOCIAL (REM)						6.326,33				6.326,33
.1720.2210	PROT.E MELL.MEDIO AMB. REP.MANT.CONS.DE INFR Y B.NAT					46.661,28					-46.661,28
.1720.2210055	PROT.E MELL.MEDIO AMB. ENERGÍA ELÉCTRICA (REM.)						1.974,99				1.974,99
.1720.2260255	PROT.E MELL.MEDIO AMB.- PUBLIC. E PROPAGANDA (REM.)						2.420,00				2.420,00
.1720.2260655	PROT.E MELL.MEDIO AMB. GASTOS REUNIONES Y CONFEREN (REM)						9.990,00				9.990,00
.1720.2269955	PROT.E MELL.MEDIO AMB.- OUTROS GASTOS DIVERSOS (REM.)						24.744,50				24.744,50
.1720.22706	PROT.E MELL.MEDIO AMB. EST.E TRAB.TECNICO					23.232,16					-23.232,16
.1720.2270655	PROT.E MELL.MEDIO AMB. EST.E TRAB.TECNICO (REM.)						28.350,69				28.350,69
.1720.2279955	PROT.E MELL.MEDIO AMB.- OUTROS TRAB. REALIZ. POR O (REM.)						39.916,93				39.916,93



**PRESUPUESTO DE GASTOS. EJERCICIO CORRIENTE**

**MODIFICACIONES DE CRÉDITO**

EJERCICIO 2015

APLIC. PRESUPUESTARIA	DESCRIPCIÓN	CRÉDITOS EXTRAORD.	SUPLEMENTOS DE CRÉDITO	AMPLIACIONES DE CRÉDITO	TRANSFERENCIAS CRÉDITO		INCORPORACIÓN REMANENTES DE CRÉDITO	CRÉDITOS GENERADOS	BAJAS POR ANULACIÓN	AJUSTES POR PRORROGA	TOTAL MODIFICACIÓN
					POSITIVAS	NEGATIVAS					
.1720.46200	PROT.E MELL.MEDIO AMB. TRANSF.CTES.A ENT.LOCAIS-CONCELLOS				2.000,00						2.000,00
.1720.48155	TRANSF.PREMIO,BECAS Y PENSION.DE ESTUDIO E INVEST (REM.)						18.000,00				18.000,00
.1720.4890055	PROT.E MELL.MEDIO AMB.-SUBV. A FAMILIAS E INST.S/ (REM.)						3.000,00				3.000,00
.1720.48911	PROT.E MELL.MEDIO AMB. SUBV.EXCEP.A ENTID. SEN FIN DE LUCRO				64.300,00						64.300,00
.1720.4891155	SUBV.EXCEP.A ENTIDADES SEN FIN DE LUCRO (REM.)						14.000,00				14.000,00
.1720.60955	ADMON.XERAL.INFRAEST. OUTROS INVEST.INFRAEST.(REM.)						52.411,97				52.411,97
.1720.619	PROT.E MELL.MEDIO AMB.-OUTROS INV. EN INFRA. E BEN										-19.473,68
.1720.62155	PROT.E MELL.MEDIO AMB. TERREOS E BENS NATURAIS(REM.)						6.883,41				6.883,41
.1720.622	PROT.E MELL.MEDIO AMB.- EDIFICIOS E OUTRAS CONSTRU										-195.241,04
.1720.62255	PROT.E MELL.MEDIO AMB. INV.EDIFICIOS E O.CONST.(REM.)						250.000,00				250.000,00
.1720.62555	PROT.E MELL.MEDIO AMB. INV.MOBILIARIO (REMANENTES)						1.449,50				1.449,50
.1720.6640	PROT.E MELL.MEDIO AMB. INV. CARACTER INMAT.				14.520,00						14.520,00
.1720.64055	PROT.E MELL.MEDIO AMB. INV.CARACTER INMATERIAL (REMANENTES)						17.182,00				17.182,00
.1720.721	PROT.E MELL.MEDIO AMB. TRANSF.CAP.OO.AA. E AXENCIA										-130.069,30
.1720.72155	PROT.E MELL.MEDIO AMB. TRANSF.CAP.OO.AA. E AXENCIA(REM)						538.524,52				538.524,52
.1720.762	PROTECC. E MELLORA A MED. AMBIENTE. A CONCELLOS		526.220,00						526.220,00		
.1720.78955	PROTECC. E MELLORA A MED. AMBIENTE. OUTRAS						263.792,10				263.792,10
.1720.82055	TRANSFERENCIAS(RE LUGO O2. RETRIB.BASICAS FUNCIONARIOS (REM.)						22.931,16				22.931,16

**PRESUPUESTO DE GASTOS. EJERCICIO CORRIENTE**

**MODIFICACIONES DE CRÉDITO**

EJERCICIO 2015

APLIC. PRESUPUESTARIA	DESCRIPCIÓN	CRÉDITOS EXTRAORD.	SUPLEMENTOS DE CRÉDITO	AMPLIACIONES DE CRÉDITO	TRANSFERENCIAS CRÉDITO		INCORPORACIÓN REMANENTES DE CRÉDITO	CRÉDITOS GENERADOS	BAJAS POR ANULACIÓN	AJUSTES POR PRORROGA	TOTAL MODIFICACIÓN
					POSITIVAS	NEGATIVAS					
.1722.12155	LUGO O2. RETRIB.COMPLEM.FUNCIONARIOS (REM.)						30.831,90				30.831,90
.1722.13155	LUGO O2. PERS.LABORAL TEMP. (REM.)						6.573,10				6.573,10
.1722.1600055	LUGO O2. SEGURIDADE SOCIAL (REMANENTES)						23.571,34				23.571,34
.1722.21055	LUGO O2. REP.,MANT.E CONS.INFRAEST.(REMANENTES)						171.155,82				171.155,82
.1722.2260255	LUGO O2. PUBLICIDADE E PROPAGANDA (REM.)						26.741,00				26.741,00
.1722.2260655	LUGO O2. REUNIONS, CONFE.E CURSOS (REM.)					4.506,14	4.746,93				9.253,07
.1722.2269955	LUGO O2. OUTROS GASTOS DIVERSOS (REM.)					16.656,61	406,38	51.088,28			67.338,51
.1722.2270655	LUGO O2. TRAB.O EMP. EST.E TRAB.TECN.(REM.)						20.328,00				20.328,00
.1722.60955	LUGO O2. OUTROS INVEST.INFRAEST.(REM.)						161.992,88				161.992,88
.1722.64055	LUGO O2. INV.CARACTER INMATERIAL (REMANENTES)					406,38	21.162,75	1.015.815,92			995.059,55
.1722.6500955	LUGO O2. OUTROS INVESTIMENTOS (REM.)						485.917,33				485.917,33
.1722.62269955	RES. DA BIOSF. TERRAS DO MIÑO. OUTROS GTS. DIVERSO (REM.)						3.976,56				3.976,56
.1722.62279955	RES. DA BIOSF. TERRAS DO MIÑO.O/TRAB .O.EMP (REM.)						24.200,00				24.200,00
.1722.62210055	CENTROS DE INTERPRETACION. ENERGIA ELECTRICA (REM.)						4.820,30				4.820,30
.1722.62210155	CENTROS DE INTERPRETACION. AGUA (REM.)						1.650,55				1.650,55
.1722.62260655	CENTROS DE INTERPRETACION. REUNIONS E CONFER. (REM.)						12.257,00				12.257,00
.1722.62270055	CENTROS DE INTERPRETACION. TRAB.O.EMP. LIMPEZA E ASEO (REM.)						1.867,21				1.867,21
.1722.622255	CENTROS DE INTERPRETACION. INV.EDIFICIOS E O.CONST.(REM.)						18.253,93				18.253,93
.1722.62355	CENTROS DE INTERPRETACION. INV.MAQUINARIA,INST.E FERR.(REM.)						562,50				562,50

**PRESUPUESTO DE GASTOS. EJERCICIO CORRIENTE**

**MODIFICACIONES DE CRÉDITO**

EJERCICIO 2015

APLIC. PRESUPUESTARIA	DESCRIPCIÓN	CRÉDITOS EXTRAORD.	SUPLEMENTOS DE CRÉDITO	AMPLIACIONES DE CRÉDITO	TRANSFERENCIAS CRÉDITO		INCORPORACIÓN REMANENTES DE CRÉDITO	CRÉDITOS GENERADOS	BAJAS POR ANULACIÓN	AJUSTES POR PRORROGA	TOTAL MODIFICACIÓN
					POSITIVAS	NEGATIVAS					
.1729.62555	CENTROS DE INTERPRETACION. INV.MOBILIARIO (REMANENTES)						6.322,58				6.322,58
.2210.16205	GASTOS SOCIAIS DO PERSOAL. SEGUROS				80.000,00						80.000,00
.2210.1620555	GASTOS SOCIAIS DO PERSOAL. SEGUROS (REM.)						121.665,60				121.665,60
.2311.2279955	IGUALDADE. OUTROS TRAB .O.EMPRESAS (REM.)						292,82				292,82
.2311.4621155	SUBV.EXCEP.A ENT.LOCAIS.CONCELLOS (REM.)						4.000,00				4.000,00
.2311.48900	IGUALDADE. SUBVENCIONS							8.000,00			-8.000,00
.2311.4890055	IGUALDADE. SUBVENCIONS (REM.)						1.000,00				1.000,00
.2311.4891155	SUBV.EXCEP.A ENTIDADES SEN FIN DE LUCRO (REM.)						4.800,00				4.800,00
.2313.120	XEST. DOS SERV. SOCIAIS. RETRIB.BASICAS									5.000,00	-5.000,00
.2313.121	XEST. DOS SERV. SOCIAIS. RETRIB.COMPLEMENT.									5.000,00	-5.000,00
.2313.16000	XEST. DOS SERV. SOCIAIS. SEGURIDADE SOCIAL									10.000,00	-10.000,00
.2313.1600055	XEST. DOS SERV. SOCIAIS. SEGURIDADE SOCIAL (REMANENTES)							2.504,51			2.504,51
.2313.2260255	XEST. DOS SERV. SOCIAIS. PUBLICIDADE E PROPAGANDA (REM.)							55.150,58			55.150,58
.2313.2260955	XEST. DOS SERV. SOCIAIS ACTIV.CULTURALES E DEPORT.(REM.)							4.840,00			4.840,00
.2313.2279955	XEST. DOS SERV. SOCIAIS. OUTROS TRAB .O.EMPRESAS (REM.)							1.210,00			1.210,00
.2313.465000	XESTION SERVIZOS SOCIAIS. PLAN DE OBRAS E SERVIZOS (POS)				82.029,40						82.029,40
.2313.46200	PREST. SERV. PERSOAS DEP. E A.S. TRANSF.CTES.A CONCELLOS									23.000,00	-23.000,00
.2313.4620055	PREST. SERV. PERSOAS DEP. E A.S. TRANSF.CTES.A CONCELLOS(REM)							675.000,00			675.000,00
.2313.46211	PREST. SERV. PERSOAS DEP. E A.S. SUBV.EXC. A EELL CONCELLOS				212.000,00						212.000,00
.2313.4621155	SUBV.EXCEP.A ENT.LOCAIS.CONCELLOS (REM.)							72.800,00			72.800,00

**PRESUPUESTO DE GASTOS. EJERCICIO CORRIENTE**

**MODIFICACIONES DE CRÉDITO**

EJERCICIO 2015

APLIC. PRESUPUESTARIA	DESCRIPCIÓN	CRÉDITOS EXTRAORD.	SUPLEMENTOS DE CRÉDITO	AMPLIACIONES DE CRÉDITO	TRANSFERENCIAS CRÉDITO		INCORPORACIÓN REMANENTES DE CRÉDITO	CRÉDITOS GENERADOS	BAJAS POR ANULACIÓN	AJUSTES POR PRORROGA	TOTAL MODIFICACIÓN
					POSITIVAS	NEGATIVAS					
.2314.48900	PREST. SERV. PERSOAS DEP. E A.S. SUBVENCIONS				54.825,16						54.825,16
.2314.4890055	PREST. SERV. PERSOAS DEP. E A.S. SUBVENCIONS (REM)						86.640,07				86.640,07
.2314.48910	PREST. SERV. PERSOAS DEP. E A.S. TRANSFERENCIAS				12.000,00						12.000,00
.2314.4891055	PREST. SERV. PERSOAS DEP. E A.S. OUTRAS TRANSF. (REM)						31.017,19				31.017,19
.2314.4891155	SUBV.EXCEP.A ENTIDADES SEN FIN DE LUCRO (REM.)						79.782,83				79.782,83
.2314.6500055	PLAN OBRAS E SERVICIOS (REMANENTES)						23.837,00				23.837,00
.2314.762	PREST. SERV. PERSOAS DEP. E A.S. A AYUNTAMIENTOS										-16.000,00
.2314.76255	PREST. SERV. PERSOAS DEP. E A.S. A AYUNTAMIENTOS(REM)						27.742,50				27.742,50
.2314.789	PREST. SERV. PERSOAS DEP. E A.S. OUTR TRANSFERENCIAS CAPITAL				39.000,00						39.000,00
.2314.78955	PREST.SERV.PERSOAS DEP.E A.S.OUTR TRANSFERENCIAS CAPITAL REM						28.000,00				28.000,00
.2314.44900	CENTRO ATENC. A MAIORES. A SUPLUSA										-30.000,00
.2314.6500555	CENTRO ATENC. A MAIORES. OBRAS CANON HIDROELECTRICO (REM.)						184.842,99				184.842,99
.2314.762	CENTRO ATENC. A MAIORES. A CONCELLOS				62.627,54						62.627,54
.2314.76255	CENTRO ATENC. A MAIORES. A CONCELLOS (REM.)						492.830,66				492.830,66
.2410.120	FOMENTO DO EMPREGO. RETRIBUCIONES BASICAS				73.204,68						73.204,68
.2410.121	FOMENTO DO EMPREGO. RETRIBUCIONES COMPLEMENTARIAS				69.227,52						69.227,52
.2410.131	FOMENTO DO EMPREGO. PERSOAL LABORAL TEMPORAL				475.000,00	193.148,64		50.675,10			332.526,46
.2410.13155	FOMENTO DO EMPREGO. PERSOAL LABORAL TEMPORAL (REM.)						475.675,11				475.675,11
.2410.16000	FOMENTO DO EMPREGO. SEGURIDADE SOCIAL				44.566,44			18.391,11			62.957,55

**PRESUPUESTO DE GASTOS. EJERCICIO CORRIENTE**

**MODIFICACIONES DE CRÉDITO**

EJERCICIO 2015

APLIC. PRESUPUESTARIA	DESCRIPCIÓN	CRÉDITOS EXTRAORD.	SUPLEMENTOS DE CRÉDITO	AMPLIACIONES DE CRÉDITO	TRANSFERENCIAS CRÉDITO		INCORPORACIÓN REMANENTES DE CRÉDITO	CRÉDITOS GENERADOS	BAJAS POR ANULACIÓN	AJUSTES POR PRORROGA	TOTAL MODIFICACIÓN
					POSITIVAS	NEGATIVAS					
.2410.1600055	FOMENTO DO EMPREGO. SEGURIDADE SOCIAL (REM)						5.067,12				5.067,12
.2410.224	EMPREGO. PRIMAS DE SEGUROS				1.293,21						1.293,21
.2410.22602	FOMENTO DO EMPREGO. PUBLICIDADE E PROPAGANDA				60.566,28						60.566,28
.2410.2260255	FOMENTO DO EMPREGO. PUBLICIDADE E PROPAGANDA (REM.)						125.000,00				125.000,00
.2410.22606	EMPREGO. REUNIONS, CONFERENCIAS E CURSOS					1.859,49		165.570,00			163.710,51
.2410.462	FOMENTO EMPREGO. A CONCELLOS					159.133,16					-159.133,16
.2410.470	FOMENTO DO EMPREGO. SUBV. PARA FOMENTO EMPREGO				5.465.000,00						5.465.000,00
.2410.47055	Subvenciones para fomento del empleo (REM.)						4.400.000,00				4.400.000,00
.2410.481	FOMENTO DO EMPREGO. PREMIOS, BECAS E PENS.ESTUDO					58.692,00					-58.692,00
.2410.48155	FOMENTO DO EMPREGO. PREMIOS, BECAS E PENS.ESTUDO (REM.)						18.200,00				18.200,00
.2410.65009	FOMENTO DE EMPREGO. OUTROS INVESTIMENTOS.					6.000.000,00					-6.000.000,00
.2410.76255	FOMENTO DE EMPREGO. A CONCELLOS (REMANENTES)						1.748.181,82				1.748.181,82
.2411.12055	PACTO POLO EMPREGO. RETRIB.BASICAS FUNCIONARIOS (REM.)				38.727,24	16.536,40					22.190,84
.2411.12155	PACTO POLO EMPREGO II. RETRIB.COMPLEM.FUNCIONARIOS (REM.)				35.245,56	15.051,36					20.194,20
.2411.1600055	PACTO POLO EMPREGO II. SEGURIDADE SOCIAL (REMANENTES)				22.704,48	9.313,07					13.391,41
.2411.2200055	PACTO POLO EMPREGO II. SUBM.MATERIAL OFICINA NON INVENT.(REM)						6.230,94				6.230,94
.2411.22455	PACTO POLO EMPREGO II. PRIMAS DE SEGUROS (REM)						17.900,00				17.900,00
.2411.2260255	PACTO POLO EMPREGO II. PUBLICIDADE E PROPAGANDA (REM)				125.320,63		119.840,49				245.161,12
.2411.2260655	PACTO POLO EMPREGO II. REUNIONS, CONFER.E CURSOS (REM.)				55.000,00		1.299.674,50				1.354.674,50

**PRESUPUESTO DE GASTOS. EJERCICIO CORRIENTE**

**MODIFICACIONES DE CRÉDITO**

EJERCICIO 2015

APLIC. PRESUPUESTARIA	DESCRIPCIÓN	CRÉDITOS EXTRAORD.	SUPLEMENTOS DE CRÉDITO	AMPLIACIONES DE CRÉDITO	TRANSFERENCIAS CRÉDITO		INCORPORACIÓN REMANENTES DE CRÉDITO	CRÉDITOS GENERADOS	BAJAS POR ANULACIÓN	AJUSTES POR PRORROGA	TOTAL MODIFICACIÓN
					POSITIVAS	NEGATIVAS					
.2411.2269955	PACTO POLO EMPREGO II. OUTROS GTS.DIV. (REM.)				40.900,83	154.672,03	607.815,00				494.043,80
.2411.48155	PACTO POLO EMPREGO. PREMIOS, BECAS, PENS. EST. INV (REM.)					122.325,88	1.959.244,61				1.836.918,73
.2411.64055	PACTO POLO EMPREGO II. GTS.INVEST.CARACTER INMAT.(REM.)						20.388,50				20.388,50
.2412.22455	PROXECTO LUGO JOB. PRIMAS DE SEGUROS (REM.)				1.798,80	40,40					1.758,40
.2412.2269955	PROXECTO LUGOJOB. OUTROS GASTOS DIVERSOS (REM.)				6.277,00		145.285,00				151.562,00
.2412.48155	PROXECTO LUGOJOB. PREMIOS,BECAS E PENSIONS (REMANENTES)				40,40	8.075,80	85.707,00				77.671,60
.2413.120	CENTRAD. GTOS PERSONAL FUNCIONARIO RETRIB. BASICAS										-34.000,00
.2413.121	CENTRAD. GAST.PERS.FUNCIONAR.RETRIB COMPLEMENT										-8.000,00
.2413.1600055	CENTRAD. GTOS PERSONAL SEGUR SOCIAL CARGO EMPLEADOR (REM.)						21.347,14				21.347,14
.2413.21555	CENTRAD. REP.,MANT.E CONS.MOBILIARIO						34,57				34,57
.2413.22210055	CENTRAD. SUBM.ENERXIA ELECTRICA (REM.)						4.701,23				4.701,23
.2413.22210255	CENTRAD. SUBM. GAS (REM.)						7.143,00				7.143,00
.2413.222455	CENTRAD. PRIMAS DE SEGUROS (REM.)						375,00				375,00
.2413.22260255	CENTRAD. PUBLICIDADE E PROPAGANDA (REM.)						45.670,24				45.670,24
.2413.22260655	CENTRAD. GSTOS REUNIÓN E CONFERENCIAS (REM.)						16.430,00				16.430,00
.2413.222609	CENTRAD. ACTIVIDADES CULTURALES Y DEPORTIVAS										-20.000,00
.2413.22260955	CENTRAD. ACTIV.CULTURALES E DEPORTIVAS (REM.)						1.575,00				1.575,00
.2413.22270055	CENTRAD. TRAB.O.EMP. LIMPEZA E ASEO (REM.)						24.914,05				24.914,05
.2413.481	CENTRAD. TRANSF.PREMIOS,BEC Y PENS ESTUD E INVEST										-30.000,00



**PRESUPUESTO DE GASTOS. EJERCICIO CORRIENTE**

**MODIFICACIONES DE CRÉDITO**

EJERCICIO 2015

APLIC. PRESUPUESTARIA	DESCRIPCIÓN	CRÉDITOS EXTRAORD.	SUPLEMENTOS DE CRÉDITO	AMPLIACIONES DE CRÉDITO	TRANSFERENCIAS CRÉDITO		INCORPORACIÓN REMANENTES DE CRÉDITO	CRÉDITOS GENERADOS	BAJAS POR ANULACIÓN	AJUSTES POR PRORROGA	TOTAL MODIFICACIÓN
					POSITIVAS	NEGATIVAS					
.2413.48155	CENTRAD. TRANSF.PREMIO,BEC Y PENS ESTUD E INVEST(REM)						12.000,00				12.000,00
.2413.62355	CENTRAD. INV.MAQUINARIA,INST.E FERR.(REM.)						301,53				301,53
.2413.632	CENTRAD. INVEST.REPOS.EDIFICIOS										-68.110,86
.2413.63255	CENTRAD. INV.REPOS.EDIFICIOS (REM.)						164,82				164,82
.2413.762	CENTRAD. A CONCELLOS				44.483,32						44.483,32
.3230.762	FUNC. CTROS. DOC. INF., PRIM. E ED. ESP., TRANS. CAP. CONCE.				5.743,78						5.743,78
.3241.2210155	CENTRO ESTUDOS AUDIOVISUALES. SUBMINISTRO AUGA (REM.)						653,85				653,85
.3241.2210255	CENTRO ESTUDOS AUDIOVISUALES.SUBMINISTRO GAS (REM.)						7.775,49				7.775,49
.3261.48900	SUBV.ENTIDADES SEN FIN DE LUCRO				44.146,45						44.146,45
.3261.4890055	ENS. UNIVERSITARIAS. SUBV.ENTIDADES SIN FIN LUCRO (REM.)						190.000,00				190.000,00
.3261.4890755	ENS. UNIVERSITARIAS. C.A. UNED LUGO (REM.)						10.000,00				10.000,00
.3261.4891055	ENS. UNIVERSITARIAS. TRANSFERENCIAS (REM.)						20.000,00				20.000,00
.3300.120	ADMN.XRAL.CULTURA. RETRIB.BASICAS FUNCIONARIOS				15.000,00						15.000,00
.3300.121	ADMN.XRAL.CULTURA. RETRIB.COMPLEM.FUNCIONARIOS				20.000,00						20.000,00
.3300.1600055	ADMN.XRAL.CULTURA. SEGURIDADE SOCIAL (REM.)						6.923,89				6.923,89
.3300.181	ADMN.XRAL.CULTURA. PREMIOS,BECAS E PENS. EST. E INV										-33.000,00
.3300.18155	ADMN.XRAL.CULTURA. PREMIOS,BECAS E PENS. EST. E INV (REM)						26.666,68				26.666,68
.3330.120	MUSEO PROV. RETRIB.BASICAS FUNCIONARIOS				58.382,24	20.000,00					38.382,24
.3330.121	MUSEO PROV. RETRIB.COMPLEMENT.FUNCIONARIOS					46.102,63					-46.102,63

**PRESUPUESTO DE GASTOS. EJERCICIO CORRIENTE**

**MODIFICACIONES DE CRÉDITO**

EJERCICIO 2015

APLIC. PRESUPUESTARIA	DESCRIPCIÓN	CRÉDITOS EXTRAORD.	SUPLEMENTOS DE CRÉDITO	AMPLIACIONES DE CRÉDITO	TRANSFERENCIAS CRÉDITO		INCORPORACIÓN REMANENTES DE CRÉDITO	CRÉDITOS GENERADOS	BAJAS POR ANULACIÓN	AJUSTES POR PRORROGA	TOTAL MODIFICACIÓN
					POSITIVAS	NEGATIVAS					
.3330.130	MUSEO PROV. RETRIB.PERSOAL LABORAL FIXO				32.000,00						32.000,00
.3330.16000	MUSEO PROV. SEGURIDADE SOCIAL					26.913,35					-26.913,35
.3330.1600055	MUSEO PROV. SEGURIDADE SOCIAL (REM.)						19.415,60				19.415,60
.3330.21555	MUSEO PROV. REP.,CONS.E MANT. MOBILIARIO (REM.)						767,79				767,79
.3330.21655	MUSEO PROV. REP.,MANT.E CONS. EQ.INFORM. (REM.)						1.149,50				1.149,50
.3330.2210055	MUSEO PROV. SUBMIN.ENERXIA ELECTRICA (REM.)						19.048,14				19.048,14
.3330.2210155	MUSEO PROV. SUBMINISTRO AUGA (REM.)						1.076,71				1.076,71
.3330.2210255	MUSEO PROV. SUBMINISTRO GAS (REM.)						10.541,16				10.541,16
.3330.2260655	MUSEO PROV. REUNIONS, CONFE.E CURSOS (REM.)						4.016,00				4.016,00
.3330.2260955	MUSEO PROV. ACTIVID.CULTURALES E DEPORT.(REM.)						9.713,81				9.713,81
.3330.22699	MUSEO PROV. OUTROS GASTOS DIVERSOS.										-8.646,38
.3330.2269955	MUSEO PROV. OUTROS GASTOS DIVERSOS (REM.)						5.850,35				5.850,35
.3330.2270055	MUSEO PROV. TRAB.O.EMP. LIMPEZA E ASEO (REM.)						31.636,29				31.636,29
.3330.2270155	MUSEO PROV. TRAB.O.EMP. SEGURIDADE (REM.)						19.057,50				19.057,50
.3330.2270655	MUSEO PROV. TRAB.O EMP. EST.E TRAB.TECN.(REM.)						19.081,70				19.081,70
.3330.2279955	MUSEO PROV. OUTROS TRAB .O.EMPRESAS (REM.)						365,00				365,00
.3330.2302055	MUSEO PROV. AXUDAS DE CUSTO DE PERSOAL NON DIRECTIVO (REM.)						259,60				259,60
.3330.2312055	MUSEO PROV. LOCOMOCION DE PERSOAL NON DIRECTIVO (REM.)						301,69				301,69
.3330.23181	MUSEO PROV. PREMIOS, BECAS E PENS.ESTUDIO E INVEST										-2.500,07
.3330.62355	MUSEO. INV.MAQUINARIA,INST.E FERR.(REM.)						162,80				162,80

Dirección de Lugo - C/EMA General N.º 15 N.º 34

**PRESUPUESTO DE GASTOS. EJERCICIO CORRIENTE**

**MODIFICACIONES DE CRÉDITO**

EJERCICIO 2015

APLIC. PRESUPUESTARIA	DESCRIPCIÓN	CRÉDITOS EXTRAORD.	SUPLEMENTOS DE CRÉDITO	AMPLIACIONES DE CRÉDITO	TRANSFERENCIAS CRÉDITO		INCORPORACIÓN REMANENTES DE CRÉDITO	CRÉDITOS GENERADOS	BAJAS POR ANULACIÓN	AJUSTES POR PRORROGA	TOTAL MODIFICACIÓN
					POSITIVAS	NEGATIVAS					
.3330.62555	MUSEO. INV.MOBILIARIO (REMANENTES)						139.792,00				139.792,00
.3330.632	MUSEO PROV. INVEST.REPOS.EDIFICIOS					5.743,78					-5.743,78
.3331.1600055	S.PAIO DE NARLA. SEGURIDADE SOCIAL (REM.)						1.817,69				1.817,69
.3331.2210055	S.PAIO DE NARLA. SUBMIN.ENERXIA ELECTRICA (REM.)						5.296,03				5.296,03
.3331.22609	S.PAIO DE NARLA. GTS.ACTIV.CULT.E DEPORT.					10.000,00					-10.000,00
.3331.2270055	S.PAIO DE NARLA. TRAB.O.EMP. LIMPEZA E ASEO (REM.)						3.121,58				3.121,58
.3332.120	MUSEO ETNOG. PAZO DE TOR. RETRIB.BASICAS FUNCION.				10.000,00						10.000,00
.3332.121	MUSEO ETNOG. PAZO DE TOR. RETRIB. COMPLEM.FUNCION				12.000,00						12.000,00
.3332.15055	MUSEO ETNOG. PAZO DE TOR. PRODUCTIVIDADE (REM.)						492,52				492,52
.3332.1600055	MUSEO ETNOG. PAZO DE TOR. SEGURIDADE SOCIAL (REM.)						1.333,46				1.333,46
.3332.2210055	MUSEO ETNOG. PAZO DE TOR. SUBMIN.ENERXIA ELECTRICA (REM.)						2.096,80				2.096,80
.3332.2210155	MUSEO ETNOG. PAZO DE TOR. SUBMINISTRO AUGA (REM.)						1.069,79				1.069,79
.3332.2250255	MUSEO ETNOG. PAZO DE TOR. TRIBUTOS DE ENTIDADES LOCAIS (REM.)						24,64				24,64
.3332.2270055	MUSEO ETNOG. PAZO DE TOR. TRAB.O.EMP. LIMPEZA E ASEO (REM.)						5.174,77				5.174,77
.3333.1600055	MUSEO DO MAR. SEGURIDADE SOCIAL (REM.)						1.211,04				1.211,04
.3333.2210055	MUSEO DO MAR. SUBMIN.ENERXIA ELECTRICA (REM.)						1.554,21				1.554,21
.3333.2260955	MUSEO DO MAR. ACTIVID.CULTURALES E DEPORT.(REM.)						350,00				350,00
.3333.2270055	MUSEO DO MAR. TRAB.O.EMP. LIMPEZA E ASEO (REM.)						2.939,49				2.939,49
.3340.22455	PROM.CULTURAL. PRIMAS DE SEGUROS (REM.)						600,00				600,00

**PRESUPUESTO DE GASTOS. EJERCICIO CORRIENTE**

**MODIFICACIONES DE CRÉDITO**

EJERCICIO 2015

APLIC. PRESUPUESTARIA	DESCRIPCIÓN	CRÉDITOS EXTRAORD.	SUPLEMENTOS DE CRÉDITO	AMPLIACIONES DE CRÉDITO	TRANSFERENCIAS CRÉDITO		INCORPORACIÓN REMANENTES DE CRÉDITO	CRÉDITOS GENERADOS	BAJAS POR ANULACIÓN	AJUSTES POR PRORROGA	TOTAL MODIFICACIÓN
					POSITIVAS	NEGATIVAS					
.3340.22602	PROM.CULTURAL. PUBLICIDADE E PROPAGANDA				100.000,00						100.000,00
.3340.2260255	PROM. CULTURAL. PUBLICIDADE E PROPAGANDA (REM.)						22.026,95				22.026,95
.3340.2260655	PROM.CULTURAL. REUNIONS, CONFE.E CURSOS (REM.)						5.396,92				5.396,92
.3340.22609	PROM.CULTURAL. GTS.ACTIV.CULT.E DEPORT.					68.000,00					-68.000,00
.3340.2260955	PROM.CULTURAL. ACTIVID.CULTURALES E DEPORT.(REM.)						17.881,18				17.881,18
.3340.2269955	PROM.CULTURAL. OUTROS GASTOS DIVERSOS (REM.)						6.003,48				6.003,48
.3340.22706	PROM.CULTURAL. TRAB.O.EMP.ESTUD. E TRAB.TECNICOS				16.700,00						16.700,00
.3340.2279955	PROM.CULTURAL. OUTROS TRAB .O.EMPRESAS (REM.)						2.180,42				2.180,42
.3340.46200	PROM.CULTURAL. TRANSF.CTES. A CONCELLOS										-100.000,00
.3340.4620055	PROM.CULTURAL. TRANSF.CTES. A CONCELLOS (REM)						165.980,00				165.980,00
.3340.4621155	SUBV.EXCEP.A ENT.LOCAIS.CONCELLOS (REM.)						17.600,00				17.600,00
.3340.47900	PROM.CULTURAL. OUTRAS SUBV.A EMPRESAS PRIVADAS				37.000,00						37.000,00
.3340.4790055	PROM.CULTURAL. OUTRAS SUBV.A EMPRESAS PRIVADAS(REM)						17.000,00				17.000,00
.3340.4791155	SUBV.EXCEP.A EMPRESAS PRIVADAS (REM.)						10.000,00				10.000,00
.3340.48900	PROM.CULTURAL. TRANSF.ENT.E FAMIL.SEN FIN LUC										-25.000,00
.3340.4890055	PROM.CULTURAL. TRANSF.ENT.E FAMIL.SEN FIN LUC (REM.)						606.554,40				606.554,40
.3340.48911	PROM.CULTURAL. SUBV.EXCEP.A ENTIDADES SEN FIN DE LUCRO				17.000,00						17.000,00
.3340.4891155	SUBV.EXCEP.A ENTIDADES SEN FIN DE LUCRO (REM.)						30.120,00				30.120,00
.3340.540	PROM.CULTURAL. GASTOS INV. CARÁCTER INMAT.				14.000,00						14.000,00

**PRESUPUESTO DE GASTOS. EJERCICIO CORRIENTE**

**MODIFICACIONES DE CRÉDITO**

EJERCICIO 2015

APLIC. PRESUPUESTARIA	DESCRIPCIÓN	CRÉDITOS EXTRAORD.	SUPLEMENTOS DE CRÉDITO	AMPLIACIONES DE CRÉDITO	TRANSFERENCIAS CRÉDITO		INCORPORACIÓN REMANENTES DE CRÉDITO	CRÉDITOS GENERADOS	BAJAS POR ANULACIÓN	AJUSTES POR PRORROGA	TOTAL MODIFICACIÓN
					POSITIVAS	NEGATIVAS					
.3340.6500555	PROM. CULTURAL. OBRAS CANON HIDROELECTRICO (REM.)						90.056,77				90.056,77
.3340.65009	PROM.CULTURAL. OUTROS INVESTIMENTOS.				23.355,95						23.355,95
.3340.762	PROM.CULTURAL. TRANSF.CAPITAL A CONCELLOS				10.000,00						10.000,00
.3340.76255	PROM.CULTURAL. TRANSF.CAPITAL A CONCELLOS (REM.)						230.663,21				230.663,21
.3340.78955	PROM.CULTURAL. TRANSF.CAP.ENT.SIN FIN LUCRO (REM.)						59.000,00				59.000,00
.3341.2279955	SERV.PUBLICACIONES. OUTROS TRAB .O.EMPRESAS (REM.)						37.340,45				37.340,45
.3342.22609	MOCIDADE. ACTIVIDADES CULTURALES Y DEPORT.										-39.790,00
.3342.22699	MOCIDADE. OUTROS GASTOS DIVERSOS										-10.000,00
.3342.4621155	SUBV.EXCEP.A ENT.LOCAIS.CONCELLOS (REM.)						11.600,00				11.600,00
.3342.4891155	SUBV.EXCEP.A ENTIDADES SEN FIN DE LUCRO (REM.)						12.400,00				12.400,00
.3380.22609	FESTAS POPULARES E FESTEXOS. GTS.ACTIV.CULT.E DEP.										-15.000,00
.3400.1600055	ADMON.XRAL DEPORTES. SEGURIDADE SOCIAL.(REM.)						7.020,10				7.020,10
.3400.22706	ADMON.XRAL DEPORTES. TRAB.O.EMP.EST.E TRAB.TECN.										-1,00
.3410.2260255	PROM.E FOM.DEPORTE. PUBLICIDADE E PROPAGANDA (REM.)						39.582,54				39.582,54
.3410.22609	PROM.E FOM.DEPORTE. GTS. ACTIV.CULT.E DEPORT.										-16.700,00
.3410.2260955	PROM.E FOM.DEPORTE. ACTIVID.CULTURALES E DEPORT.(REM.)						82.942,88				82.942,88
.3410.2279955	PROM.E FOM.DEPORTE. OUTROS TRAB .O.EMPRESAS (REM.)						972,84				972,84
.3410.46200	PROM.E FOM.DEPORTE. TR..CTES.A ENT.LOCAIS-CONCELLOS										-97.000,00
.3410.4620055	PROM.E FOM.DEPORTE. TR..CTES.A ENT.LOCAIS-CONCELLOS (REM)						55.090,00				55.090,00

**PRESUPUESTO DE GASTOS. EJERCICIO CORRIENTE**

**MODIFICACIONES DE CRÉDITO**

EJERCICIO 2015

APLIC. PRESUPUESTARIA	DESCRIPCIÓN	CRÉDITOS EXTRAORD.	SUPLEMENTOS DE CRÉDITO	AMPLIACIONES DE CRÉDITO	TRANSFERENCIAS CRÉDITO		INCORPORACIÓN REMANENTES DE CRÉDITO	CRÉDITOS GENERADOS	BAJAS POR ANULACIÓN	AJUSTES POR PRORROGA	TOTAL MODIFICACIÓN
					POSITIVAS	NEGATIVAS					
.3410.4621155	SUBV.EXCEP.A ENT.LOCAIS.CONCELLOS (REM.)						10.300,00				10.300,00
.3410.48155	PROM.E FOM.DEPORTE- PREMIOS, BECAS E PENSIONS EST.(REM)						70.000,00				70.000,00
.3410.4890055	PROM.E FOM.DEPORTE. SUBVENCIONS (REM.)						1.062.518,63				1.062.518,63
.3410.48911	PROM.E FOM.DEPORTE. SUBV.EXCEP.A ENTIDADES SEN FIN DE LUCRO				30.000,00						30.000,00
.3410.4891155	SUBV.EXCEP.A ENTIDADES SEN FIN DE LUCRO (REM.)						14.400,00				14.400,00
.3410.62355	PROM.E FOM.DEPORTE. INV.MAQUINARIA,INST.E FERR.(REM.)						889,35				889,35
.3410.65000	PROM.E FOM. DEPORTE. PLAN DE OBRAS E SERVIZOS (POS)				152.067,80						152.067,80
.3410.6500055	PLAN OBRAS E SERVICIOS (REMANENTES)						58.067,20				58.067,20
.3410.6500555	PROM.E FOM.DEPORTE. OBRAS CANON HIDROELECTRICO (REM.)						31.702,00				31.702,00
.3410.65009	PROM.E FOM.DEPORTE. OUTROS INVESTIMENTOS				69.661,03						69.661,03
.3410.6500955	PROM.E FOM.DEPORTE. OUTROS INVESTIMENTOS (REM.)						591.342,70				591.342,70
.3410.6762	PROM.E FOM.DEPORTE. TRANSF.CAPITAL A CONCELLOS				156.790,00						156.790,00
.3410.676255	PROM.E FOM.DEPORTE. TRANSF.CAPITAL A CONCELLOS (REM.)						400.057,80				400.057,80
.3410.6789	PROM.E FOM.DEPORTE. OUTRAS TRANSFERENCIAS				14.500,00						14.500,00
.3410.678955	PROM.E FOM.DEPORTE. OUTRAS TRANSFERENCIAS (REM.)						68.013,70				68.013,70
.3420.21255	PAZO DOS DEPORTES. REP.,MANT.E CONS. EDIFICIOS (REM.)						6.050,00				6.050,00
.3420.2210055	PAZO DOS DEPORTES. SUBMIN.ENERXIA ELECTRICA (REM.)						7.167,47				7.167,47
.3420.2210155	PAZO DOS DEPORTES. SUBMINISTRO AUGA (REM.)						3.312,50				3.312,50
.3420.2210255	PAZO DOS DEPORTES. SUBMINISTRO GAS (REM.)						63.000,00				63.000,00



**PRESUPUESTO DE GASTOS. EJERCICIO CORRIENTE**

**MODIFICACIONES DE CRÉDITO**

EJERCICIO 2015

APLIC. PRESUPUESTARIA	DESCRIPCIÓN	CRÉDITOS EXTRAORD.	SUPLEMENTOS DE CRÉDITO	AMPLIACIONES DE CRÉDITO	TRANSFERENCIAS CRÉDITO		INCORPORACIÓN REMANENTES DE CRÉDITO	CRÉDITOS GENERADOS	BAJAS POR ANULACIÓN	AJUSTES POR PRORROGA	TOTAL MODIFICACIÓN
					POSITIVAS	NEGATIVAS					
.3420.2270055	PAZO DOS DEPORTES. TRAB.O.EMP. LIMPEZA E ASEO (REM.)						34.378,08				34.378,08
.3420.22701	PAZO DOS DEPORTES. TRAB.O.EMP.SEGURIDADE				15.000,00						15.000,00
.3420.2270155	PAZO DOS DEPORTES. TRAB.O.EMP. SEGURIDADE (REM.)						14.923,34				14.923,34
.3420.632	PAZO DOS DEPORTES. INVEST.REPOS.EDIFICIOS					29.500,00					-29.500,00
.3420.63255	PAZO DOS DEPORTES. INV.REPOS.EDIFICIOS (REM.)						2.001,34				2.001,34
.3421.2210055	ESCOLA DE PIRAGUISMO. SUBMIN.ENERXIA ELECTRICA (REM.)						2.396,17				2.396,17
.3421.2270055	ESCOLA DE PIRAGUISMO. TRAB.O.EMP. LIMPEZA E ASEO (REM.)						2.467,36				2.467,36
.4120.1600055	GRANXA. PERSOAL SEGURIDAD SOCIAL A CARGO EMPLEADOR (REM.)						17.875,77				17.875,77
.4120.2210055	GRANXA. SUBMIN.ENERXIA ELECTRICA (REM.)						13.769,18				13.769,18
.4120.2211355	GRANXA. MANUTENCION DE ANIMALES						27.206,04				27.206,04
.4120.222455	GRANXA. PRIMAS DE SEGUROS (REM.)						3.094,09				3.094,09
.4120.2270055	GRANXA. TRAB.O.EMP. LIMPEZA E ASEO (REM.)						2.062,79				2.062,79
.4120.22799	GRANXA. OTROS TRAB REALIZ POR OTRAS EMPR Y PROF					43.000,00					-43.000,00
.4120.2302055	GRANXA. AXUDAS DE CUSTO DE PERSOAL NON DIRECTIVO (REM.)						136,36				136,36
.4120.2312055	GRANXA. LOCOMOCION DE PERSOAL NON DIRECTIVO (REM.)						314,64				314,64
.4120.52255	GRANXA. INV.EDIFICIOS E O.CONST.(REM.)						1.619.933,33				1.619.933,33
.4120.523	GRANXA. INVESTIM.MAQUINARIA, INST. E FERRALLA					50.000,00					-50.000,00
.4120.533	GRANXA. I.REPOS. MAQUINARIA INSTAL.UTILL					15.094,24					-15.094,24
.4190.2260255	AGRICULT.,GAND.E PESCA. PUBLICIDADE E PROPAGANDA (REM.)						8.546,94				8.546,94
.4190.22606	AGRICULT.,GAND.E PESCA.PUBL. REUNIONES, CURSOS...				13.000,00						13.000,00

**PRESUPUESTO DE GASTOS. EJERCICIO CORRIENTE**

**MODIFICACIONES DE CRÉDITO**

EJERCICIO 2015

APLIC. PRESUPUESTARIA	DESCRIPCIÓN	CRÉDITOS EXTRAORD.	SUPLEMENTOS DE CRÉDITO	AMPLIACIONES DE CRÉDITO	TRANSFERENCIAS CRÉDITO		INCORPORACIÓN REMANENTES DE CRÉDITO	CRÉDITOS GENERADOS	BAJAS POR ANULACIÓN	AJUSTES POR PRORROGA	TOTAL MODIFICACIÓN
					POSITIVAS	NEGATIVAS					
.4190.2260655	AGRICULT.,GAND.E PESCA. REUNIONS, CONFE.E CURSOS (REM.)						20.981,40				20.981,40
.4190.4620055	AGRICULT.,GAND.E PESCA. TRANSF.CTES.A CONCELLOS (REM.)						48.500,00				48.500,00
.4190.4791155	SUBV.EXCEP.A EMPRESAS PRIVADAS (REM.)						6.000,00				6.000,00
.4190.48900	AGRICULT.,GAND.E PESCA. SUBVENCIONS				200.000,00						200.000,00
.4190.4890055	AGRICULT.,GAND.E PESCA. SUBVENCIONS (REM.)						36.943,00				36.943,00
.4190.48910	AGRICULT.,GAND.E PESCA. OUTRAS TRANSFERENCIAS				10.500,00						10.500,00
.4190.4891055	AGRICULT.,GAND.E PESCA. OUTRAS TRANSFERENCIAS (REM.)						173.904,55				173.904,55
.4190.48911	AGRICULT.,GAND.E PESCA. SUBV.EXCEP.A ENTID SEN FIN DE LUCRO				28.060,00						28.060,00
.4190.4891155	SUBV.EXCEP.A ENTIDADES SEN FIN DE LUCRO (REM.)						17.000,00				17.000,00
.4190.489789	AGRICULT.,GAND.E PESCA. OUTRAS TRANSFERENCIAS				600.000,00						600.000,00
.4190.489955	AGRICULT.,GAND.E PESCA. OUTRAS TRANSFERENCIAS (REM.)						6.000,00				6.000,00
.4300.1600055	ADMON.XRAL.COMERCIO, TURISMO E PEMES. SEGURIDADE SOCIAL(REM)						5.084,38				5.084,38
.4310.48903	FEIRAS. FUNDACION FEIRAS E EXPOSICIONS.				869,00						869,00
.4310.6500555	MERCADOS, ABASTOS E LONXAS. OBRAS CANON HIDROLECT.(REM.)						8.005,32				8.005,32
.4320.22602	ORD.E PROM.TURISTICA. PUBLIC. E PROPAGANDA										-40.000,00
.4320.2260255	ORD.E PROM.TURISTICA. PUBLICIDADE E PROPAGANDA (REM.)						12.071,12				12.071,12
.4320.22699	ORD.E PROM.TURISTICA. OUTROS GASTOS DIVERSOS										-56.900,00
.4320.2270655	ORD.E PROM.TURISTICA. TRAB.O EMP. EST.E TRAB.TECN.(REM.)						11.660,43				11.660,43
.4320.2279955	ORD.E PROM.TURISTICA. OUTROS TRAB .O.EMPRESAS (REM.)						3.698,97				3.698,97





**PRESUPUESTO DE GASTOS. EJERCICIO CORRIENTE**

**MODIFICACIONES DE CRÉDITO**

EJERCICIO 2015

APLIC. PRESUPUESTARIA	DESCRIPCIÓN	CRÉDITOS EXTRAORD.	SUPLEMENTOS DE CRÉDITO	AMPLIACIONES DE CRÉDITO	TRANSFERENCIAS CRÉDITO		INCORPORACIÓN REMANENTES DE CRÉDITO	CRÉDITOS GENERADOS	BAJAS POR ANULACIÓN	AJUSTES POR PRORROGA	TOTAL MODIFICACIÓN
					POSITIVAS	NEGATIVAS					
.4320.4620055	ORD.E PROM.TURISTICA. TR.CTES.A CONCELLOS (REM.)						126.336,00				126.336,00
.4320.4670055	ORD.E PROM.TURISTICA. TRANSF.CTES. A CONSORCIOS (REM.)						8.000,00				8.000,00
.4320.4890055	ORD.E PROM.TURISTICA. SUBVENCIONS (REM.)						28.500,00				28.500,00
.4320.63255	ORD.E PROM.TURISTICA. INV.REPOS.EDIFICIOS (REM.)						91.807,00				91.807,00
.4320.6500755	ORD.E PROM.TURISTICA. GTS. INVES..X.PARA O.ENTES PUB. (REM)						260.000,00				260.000,00
.4320.762	ORD.E PROM.TURISTICA. TRANSF.CAPITAL A CONCELLOS				1.900,00						1.900,00
.4320.76255	ORD.E PROM.TURISTICA. TRANSF.CAPITAL A CONCELLOS (REM.)						20.000,00				20.000,00
.4320.78955	ORD.E PROM.TURISTICA. OUTRAS TRANSFERENCIAS (REM.)						9.000,00				9.000,00
.4321.2210055	RUTAS FLUVIAIS. SUBMIN.ENERXIA ELECTRICA (REM.)						12.493,78				12.493,78
.4321.2279955	RUTAS FLUVIAIS. OUTROS TRAB .O.EMPRESAS (REM.)						42.589,13				42.589,13
.4321.262255	RUTAS FLUVIAIS. INV.EDIFICIOS E O.CONST.(REM.)						119,79				119,79
.4330.2269955	DESENV.EMPRESARIAL. OUTROS GASTOS DIVERSOS (REM.)						39.766,65				39.766,65
.4330.48900	DESENV.EMPRESARIAL. SUBV.ENTIDADES SEN FIN DE LUCRO				266.677,00						266.677,00
.4330.48911	DESENV.EMPRESARIAL. SUBV.EXCEP.A ENTIDADES SEN FIN DE LUCRO				66.254,08						66.254,08
.4330.4891155	SUBV.EXCEP.A ENTIDADES SEN FIN DE LUCRO (REM.)						41.000,00				41.000,00
.4330.4789	DESENV.EMPRESARIAL. A FAMILIAS E INST. SIN FIN LUCRO									122.991,08	-122.991,08
.4500.120	ADMON.XERAL.INFRAEST. RETRIB.BASICAS FUNCIONARIOS				20.000,00						20.000,00
.4500.121	ADMON.XERAL.INFRAEST. RETRIB.COMPLEM.FUNCION.				36.650,00						36.650,00
.4500.16000	ADMON.XERAL.INFRAEST. SEGURIDADE SOCIAL									42.620,27	-42.620,27

**PRESUPUESTO DE GASTOS. EJERCICIO CORRIENTE**

**MODIFICACIONES DE CRÉDITO**

EJERCICIO 2015

APLIC. PRESUPUESTARIA	DESCRIPCIÓN	CRÉDITOS EXTRAORD.	SUPLEMENTOS DE CRÉDITO	AMPLIACIONES DE CRÉDITO	TRANSFERENCIAS CRÉDITO		INCORPORACIÓN REMANENTES DE CRÉDITO	CRÉDITOS GENERADOS	BAJAS POR ANULACIÓN	AJUSTES POR PRORROGA	TOTAL MODIFICACIÓN
					POSITIVAS	NEGATIVAS					
.4500.1600055	ADMON.XERAL.INFRAEST. SEGURIDADE SOCIAL (REM.)						37.316,48				37.316,48
.4500.21555	ADMON.XERAL.INFRAEST. REP.,MANT.E CONS. MOBILIARIO (REM.)						1.682,89				1.682,89
.4500.2210255	ADMON.XERAL.INFRAEST. SUBMINISTRO GAS (REM.)						12.069,75				12.069,75
.4500.2270055	ADMON.XERAL.INFRAEST. TRAB.O.EMP. LIMPEZA E ASEO (REM.)						7.196,79				7.196,79
.4500.22706	ADMON.XERAL INFRAEST. ESTUDOS E TRABALLOS TECNICOS										-61.298,15
.4500.23020	ADMON.XERAL INFRAEST. AXUDAS CUSTO PERS.NON DIRECT										-50.829,03
.4500.352	ADMON.XERAL INFRAEST. XUROS DE DEMORA										-30.000,00
.4530.210	ESTRADAS. REP.,MANT.E CONS. INFRAEST.E BENS NATUR.				232.127,18						232.127,18
.4530.21055	ESTRADAS. REP.,MANT.E CONS.INFRAEST.(REMANENTES)						55.333,92				55.333,92
.4530.609	ESTRADAS. OUTROS INVESTIM.EN INFRAEST.						100.000,00				-100.000,00
.4530.60955	ESTRADAS. OUTROS INVEST.INFRAEST.(REM.)						3.265,37				3.265,37
.4530.619	ESTRADAS. OUTROS INVESTIM.REPOS.INFRAESTRUCT.		1.723.780,00						1.723.780,00		-378.000,00
.4530.61955	ESTRADAS. OUTRAS INV.REPOS.INFRAEST. (REMAN.)						3.942.930,88				3.942.930,88
.4530.762	ESTRADAS. TRANSF.CAPITAL A CONCELLOS						74.696,36				-74.696,36
.4530.76255	ESTRADAS. TRANSF.CAPITAL A CONCELLOS (REM)						74.696,36				74.696,36
.4531.61955	P.O.S. OUTRAS INV.REPOS.INFRAEST. (REMAN.)				105.920,79		904.282,92				1.010.203,71
.4531.65000	P.O.S.						2.012.165,84				-2.012.165,84
.4531.6500055	PLAN OBRAS E SERVICIOS (REMANENTES)						105.920,79				520.873,70
.4540.762	A Ayuntamientos				170.094,24						170.094,24
.4540.781	INFRAEST.INTS.VECIÑAL. A FAMILIAS E INST.SEN FIN LUCRO				101.094,87						101.094,87

**PRESUPUESTO DE GASTOS. EJERCICIO CORRIENTE**

**MODIFICACIONES DE CRÉDITO**

EJERCICIO 2015

APLIC. PRESUPUESTARIA	DESCRIPCIÓN	CRÉDITOS EXTRAORD.	SUPLEMENTOS DE CRÉDITO	AMPLIACIONES DE CRÉDITO	TRANSFERENCIAS CRÉDITO		INCORPORACIÓN REMANENTES DE CRÉDITO	CRÉDITOS GENERADOS	BAJAS POR ANULACIÓN	AJUSTES POR PRORROGA	TOTAL MODIFICACIÓN
					POSITIVAS	NEGATIVAS					
.4540.789	INFRAEST.DE INTS.VECIÑAL. A FAMIL.E INST.SIN FIN LU					1.450.000,00					-1.450.000,00
.4540.78955	INFRAEST.DE INTS.VECIÑAL. A FAMIL.E INST.SIN FIN LU (REM.)						2.200.000,00				2.200.000,00
.4590.789	OUTRAS INFRAESTRUCTURAS. OUTRAS TRANSFERENCIAS				850.000,00						850.000,00
.4630.22602	PUBLICIDADE E PROPAGANDA				22.264,00						22.264,00
.4630.2269955	INVEST.CIENT.,REC.E APLIC.-OUTROS GASTOS DIVERSOS (REM.)						16.214,00				16.214,00
.4630.48900	INV. CIENTIF.,TECN.E APLICADA. SUBVENCIONS					22.264,00					-22.264,00
.4630.4890055	INV. CIENTIF.,TECN.E APLICADA. SUBVENCIONS (REM.)						61.500,00				61.500,00
.4630.4891155	INVEST.CIENT.,TÉNC.E APLIC. SUBV.EXCEP.ENT.SIN FIN LUCRO(REM						8.497,00				8.497,00
.4910.22706	SOC. INFORMACION. ESTUDIOS E TRABALLOS TÉCNICOS					30.000,00					-30.000,00
.4911.12055	INNOVATE 2 PROV. RETRIB.BASICAS FUNCIONARIOS (REM.)				68,07		5.359,02				5.427,09
.4911.12155	INNOVATE 2 PROV. RETRIB.COMPLEM.FUNCIONARIOS (REM.)						5.645,61				5.645,61
.4911.1600055	INNOVATE 2 PROV. SEG.SOCIAL A CGO.EMPLEADOR (REM.)				18,36	0,09	4.558,71				4.576,98
.4911.2260255	INNOVATE 2 PROV. PUBLICIDADE E PROPAGANDA (REM.)				221.531,91	145,78	50.706,57				272.092,70
.4911.2260655	INNOVATE2 PROV. REUNIONS, CONFE.E CURSOS (REM.)				50.901,28						50.901,28
.4911.2269955	INNOVATE 2. OUTROS GASTOS DIVERSOS (REM.)				183.154,48						183.154,48
.4911.2270655	INNOVATE 2 PROV. TRAB.O EMP. EST.E TRAB.TECN.(REM.)				19.360,00		607.842,00				627.202,00
.4911.2279955	INNOVATE 2 PROV. OUTROS TRAB .O.EMPRESAS (REM.)				3.546,80		7.701,65				11.248,45
.4911.2622	INVESTIMENTO NOVO EN EDIFICIOS E OUTRAS CONTRUCIÓNS				4.852,76						4.852,76
.4911.264055	INNOVATE 2 PROV. INV.CARACTER INMATERIAL (REMANENTES)				145,87	478.580,90	6.454.933,93				5.976.498,90
.4911.264155	INNOVATE 2 PROV. GTS.EN APLIC.INFORMATICAS (REM.)						95.162,27				95.162,27

**PRESUPUESTO DE GASTOS. EJERCICIO CORRIENTE**

**MODIFICACIONES DE CRÉDITO**

EJERCICIO 2015

APLIC. PRESUPUESTARIA	DESCRIPCIÓN	CRÉDITOS EXTRAORD.	SUPLEMENTOS DE CRÉDITO	AMPLIACIONES DE CRÉDITO	TRANSFERENCIAS CRÉDITO		INCORPORACIÓN REMANENTES DE CRÉDITO	CRÉDITOS GENERADOS	BAJAS POR ANULACIÓN	AJUSTES POR PRORROGA	TOTAL MODIFICACIÓN
					POSITIVAS	NEGATIVAS					
.4911.6500955	INNOVATE 2 PROV. OUTROS INVESTITIVOS (REM.)						13.637,27				13.637,27
.9120.1600055	ORG.GOBERNO. SEGURIDADE SOCIAL (REM.)						56.608,21				56.608,21
.9120.224	ORG.GOBERNO. PRIMAS DE SEGUROS					10.000,00					-10.000,00
.9120.22601	ORG.GOBERNO. ATENCIONS PROTOCOL.E REPRESENT.					82.000,00					-82.000,00
.9120.22606	ORG.GOBERNO. REUNIONS, CONFER.E CURSOS					10.000,00					-10.000,00
.9120.22699	ORG.GOBERNO. OUTROS GASTOS DIVERSOS							35.000,00			35.000,00
.9120.22706	ORG.GOBERNO. TRAB.O.EMP. ESTUDOS E TRAB.TECNICOS					9.000,00					-9.000,00
.9200.120	ADMN.XERAL. RETRIB.BASICAS FUNCIONARIOS					475.382,24					-475.382,24
.9200.121	ADMN.XERAL. RETRIB.COMPLEM.FUNCIONARIOS					727.500,00					-727.500,00
.9200.16000	ADMN.XERAL. SEGURIDADE SOCIAL					817.400,00					-817.400,00
.9200.21600055	ADMN.XERAL. SEGURIDADE SOCIAL (REM.)						126.927,79				126.927,79
.9200.221255	ADMN. XERAL. REP.,MANT.E CONS. EDIFICIOS (REM.)						13.302,12				13.302,12
.9200.221555	ADMN.XERAL. REP.,MANT.E CONS. MOBILIARIO (REM.)						35.704,46				35.704,46
.9200.221655	ADMN.XERAL. REP.,MANT.E CONS. EQ.INFORM. (REM.)						27.875,27				27.875,27
.9200.22200055	ADMN.XERAL. MATERIAL OFICINA NON INVENT.(REM.)						1.990,32				1.990,32
.9200.22200255	ADMN.XERAL. MAT.INFORM.NON INVENT.(REM.)						38.350,48				38.350,48
.9200.22210055	ADMN.XERL. SUBMIN.ENERXIA ELECTRICA (REM.)						9.620,68				9.620,68
.9200.22210155	ADMN.XERAL. SUBMINISTRO AUGA (REM.)						7.287,70				7.287,70
.9200.22210255	ADMN.XERAL. SUBMINISTRO GAS (REM.)						16.975,95				16.975,95
.9200.22220055	ADMN.XERAL. TELECOMUNICIONS (REM.)						76.883,83				76.883,83

Deputación de Lugo - XEQUILA CENTRAL 01 - 244

**PRESUPUESTO DE GASTOS. EJERCICIO CORRIENTE**

**MODIFICACIONES DE CRÉDITO**

EJERCICIO 2015

APLIC. PRESUPUESTARIA	DESCRIPCIÓN	CRÉDITOS EXTRAORD.	SUPLEMENTOS DE CRÉDITO	AMPLIACIONES DE CRÉDITO	TRANSFERENCIAS CRÉDITO		INCORPORACIÓN REMANENTES DE CRÉDITO	CRÉDITOS GENERADOS	BAJAS POR ANULACIÓN	AJUSTES POR PRORROGA	TOTAL MODIFICACIÓN
					POSITIVAS	NEGATIVAS					
.9200.2220155	ADMON. XERAL. COMUNICACIONES POSTAIS (REM.)						10.585,00				10.585,00
.9200.22203	ADMON. XERAL. INFORMATICAS					88.623,68					-88.623,68
.9200.2260255	ADMON.XERAL. PUBLICIDADE E PROPAGANDA (REM.)						96.306,90				96.306,90
.9200.2270055	ADMON.XERAL. TRAB.O.EMP. LIMPEZA E ASEO (REM.)						72.573,68				72.573,68
.9200.2270155	ADMON.XERAL. TRAB.O.EMP. SEGURIDADE (REM.)						76.878,89				76.878,89
.9200.22706	ADMON.XERAL. ESTUDOS E TRABALLOS TÉCNICOS				60.000,00						60.000,00
.9200.2270655	ADMON.XERAL. TRAB.O EMP. EST.E TRAB.TECN.(REM.)						1.000,00				1.000,00
.9200.22799	ADMON.XERAL. TRABLLOS REALIZ.OUTRAS EMP.				30.000,00						30.000,00
.9200.2279955	ADMON.XERAL. OUTROS TRAB .O.EMPRESAS (REM.)						4.837,30				4.837,30
.9200.48910	ADMON XERAL. TRANSFERENCIAS				20.000,00						20.000,00
.9200.62255	ADMON.XERAL. INV.EDIFICIOS E O.CONST.(REM.)						8.123,94				8.123,94
.9200.626	ADMON.XERAL. INVEST.EQUIPOS INFORMATICOS						6.000,00				-6.000,00
.9200.632	ADMON.XERAL. INVEST.REPOS.EDIFICIOS E OUTRAS CONST						30.000,00				-30.000,00
.9200.636	ADMON.XERAL. INVEST.REPOS.EQUIPOS INFORMATICOS				2.000,00						2.000,00
.9200.63655	ADMON.XERAL. EQUIPOS PARA PROCESOS DE INFORMACION (REM)						5.185,15				5.185,15
.9200.65000	ADMON.XERAL. PLAN DE OBRAS E SERVICIOS (POS)				78.078,11						78.078,11
.9201.600055	PQ.MOBIL. PERSONAL SEGUR SOCIAL A CARGO EMPLEADOR (REM.)						12.862,74				12.862,74
.9201.21055	PQ.MOBIL. REP.,MANT.E CONS.INFRAEST.(REMANENTES)						52.854,44				52.854,44
.9201.2210055	PQ.MOBIL. SUBMIN.ENERXIA ELECTRICA (REM.)						1.704,67				1.704,67
.9201.2210155	PQ.MOBIL. SUBMINISTRO AUGA (REM.)						494,67				494,67

**PRESUPUESTO DE GASTOS. EJERCICIO CORRIENTE**

**MODIFICACIONES DE CRÉDITO**

EJERCICIO 2015

APLIC. PRESUPUESTARIA	DESCRIPCIÓN	CRÉDITOS EXTRAORD.	SUPLEMENTOS DE CRÉDITO	AMPLIACIONES DE CRÉDITO	TRANSFERENCIAS CRÉDITO		INCORPORACIÓN REMANENTES DE CRÉDITO	CRÉDITOS GENERADOS	BAJAS POR ANULACIÓN	AJUSTES POR PRORROGA	TOTAL MODIFICACIÓN
					POSITIVAS	NEGATIVAS					
.9201.22455	PQ.MOBIL. PRIMAS DE SEGUROS (REM.)						28.468,80				28.468,80
.9201.2270055	PQ.MOBIL. TRAB.O.EMP. LIMPEZA E ASEO (REM.)						951,99				951,99
.9201.623	PQ.MOBIL. I.NUEVA MAQUINAR.INSTALAC.UTILL.					261.000,00					-261.000,00
.9201.62355	PQ.MOBIL. INV.MAQUINARIA,INST.E FERR.(REM.)						968,00				968,00
.9201.632	PQ.MOBIL. I.REPOSICION EDIFICIOS Y OTRAS CONSTRUC					3.000,00					-3.000,00
.9202.1600055	FORMACION. SEGURIDADE SOCIAL (REM.)						787,75				787,75
.9202.22606	FORMACION. REUNIONES Y CONFERENCIAS E CURSOS							42.949,00			42.949,00
.9202.2260655	FORMACION. REUNIONS, CONFE.E CURSOS (REM.)						28.161,98				28.161,98
.9202.23355	FORMACION. GAST.OTRAS INDEMZ. POR RAZON DEL SERVICIO (REM.)						33.880,00				33.880,00
.9230.54055	INFORMAC.BASICA E ESTAT.INV.CARACTER INMATERIAL (REMANENTES)						21.779,99				21.779,99
.9240.22606	PARTICIPACION CIADADÁ. REUNIONS, CONFER.E CURSOS										-120.000,00
.9240.22699	PARTICIPACION CIADADÁ. OUTROS GASTOS DIVERSOS										-15.000,00
.9250.4890055	ATENCIÓN AOS CIADANS. OUTRAS SUBVENCIONS (REM.)						64.960,74				64.960,74
.9250.48911	ATENCIÓN AOS CIADANS. SUBV.EXCEP.A ENTIDADES					100.000,00					100.000,00
.9250.4891155	SUBV.EXCEP.A ENTIDADES SEN FIN DE LUCRO (REM.)						31.680,96				31.680,96
.9250.4789	ATENCIÓN AOS CIADANS. OUTRAS TRANSF.CAPIT.					609.000,00					609.000,00
.9250.478955	ATENCIÓN AOS CIADANS. OUTRAS TRANSF.CAPIT.(REM.)						249.823,89				249.823,89
.9291.500	FONDO DE CONTINXENCIA										-300.000,00
.9310.1600055	INTERVENCION. SEGURIDADE SOCIAL (REM.)						15.347,94				15.347,94
.9310.21555	INTERVENCION. REP.,MANT.E CONS. MOBILIARIO (REM.)						798,33				798,33

Deputación de Lugo - CUENTA GENERAL 2015

**PRESUPUESTO DE GASTOS. EJERCICIO CORRIENTE**

**MODIFICACIONES DE CRÉDITO**

EJERCICIO 2015

APLIC. PRESUPUESTARIA	DESCRIPCIÓN	CRÉDITOS EXTRAORD.	SUPLEMENTOS DE CRÉDITO	AMPLIACIONES DE CRÉDITO	TRANSFERENCIAS CRÉDITO		INCORPORACIÓN REMANENTES DE CRÉDITO	CRÉDITOS GENERADOS	BAJAS POR ANULACIÓN	AJUSTES POR PRORROGA	TOTAL MODIFICACIÓN
					POSITIVAS	NEGATIVAS					
.9310.22706	INTERVENCION. TRAB.O.EMP. ESTUDIOS E TRAB.TECNICOS					29.000,00					-29.000,00
.9320.1600055	RECADACION. SEGURIDADE SOCIAL (REM.)						19.413,03				19.413,03
.9320.20255	RECADACION. ARRDTO.EDIFICIOS (REM.)						3.205,65				3.205,65
.9320.21555	RECADACION. REP.,MANT.E CONS. MOBILIARIO (REM.)						4.221,02				4.221,02
.9320.21655	RECADACION. REP.,MANT.E CONS. EQ.INFORM. (REM.)						22.850,58				22.850,58
.9320.22000	RECADACION. MATERIAL DE OFICINA					5.600,00					-5.600,00
.9320.2210055	RECADACION. SUBMIN.ENERXIA ELECTRICA (REM.)						2.000,91				2.000,91
.9320.2210155	RECADACION. SUBMINISTRO AUGA (REM.)						220,64				220,64
.9320.2270655	RECADACIÓN. TRAB.O EMP. EST.E TRAB.TECN.(REM.)						200.000,00				200.000,00
.9320.2279955	RECADACION. OUTROS TRAB .O.EMPRESAS (REM.)						14.795,88				14.795,88
.9320.2352	RECADACION. XUROS DE DEMORA E OUTROS GTS FINANCEIROS						1.300,00				-1.300,00
.9320.2636	RECADACION. INVEST.REPOS.EQUIPOS INFORMATICOS						7.000,00				-7.000,00
.9330.212	PATRIMONIO. REP.,MANT.E CONS.EDIFICIOS E O.CONST.				9.000,00						9.000,00
.9330.2210055	PATRIMONIO. SUBMIN.ENERXIA ELECTRICA (REM.)						3.936,66				3.936,66
.9330.2270055	PATRIMONIO. TRAB.O.EMP. LIMPEZA E ASEO (REM.)						1.950,41				1.950,41
.9330.2632	PATRIMONIO. INVEST.REPOS.EDIFICIOS E O.CONST.						76.710,00				-76.710,00
.9330.263255	PATRIMONIO. INV.REPOS.EDIFICIOS (REM.)						1.643.196,37				1.643.196,37
.9340.1600055	TESOURERIA. SEGURIDADE SOCIAL (REM.)						4.592,96				4.592,96
.9340.21555	TESOURERIA. REP.,MANT.E CONS. MOBILIARIO (REM.)						819,24				819,24
.9340.2352	TESOURERÍA. XUROS DE DEMORA					1.300,00					1.300,00

**PRESUPUESTO DE GASTOS. EJERCICIO CORRIENTE**

**MODIFICACIONES DE CRÉDITO**

EJERCICIO 2015

APLIC. PRESUPUESTARIA	DESCRIPCIÓN	CRÉDITOS EXTRAORD.	SUPLEMENTOS DE CRÉDITO	AMPLIACIONES DE CRÉDITO	TRANSFERENCIAS CRÉDITO		INCORPORACIÓN REMANENTES DE CRÉDITO	CRÉDITOS GENERADOS	BAJAS POR ANULACIÓN	AJUSTES POR PRORROGA	TOTAL MODIFICACIÓN
					POSITIVAS	NEGATIVAS					
.9340.62555	TESOURERIA. INV.MOBILIARIO (REMANENTES)						465,85				465,85
.9420.76255	TRANSF. A ENT. LOCALES TERRITORIALES. A CONCELLOS (REM)						42.507,00				42.507,00
.9430.4620055	TRANSF.CTES.A ENT.LOCAIS-CONCELLOS (REM.)						133.145,00				133.145,00
.9430.46211	SUBV.EXCEP.A ENT.LOCAIS.CONCELLOS				297.400,00						297.400,00
.9430.4621155	SUBV.EXCEP.A ENT.LOCAIS.CONCELLOS (REM.)						39.160,46				39.160,46
.9430.762	TRANSF. A OUTRAS EELL. A CONCELLOS				1.476.933,68						1.476.933,68
.9430.76255	TRANSF. A OUTRAS EELL. A CONCELLOS (REM.)						1.129.581,26				1.129.581,26
TOTAL			14.164.662,94		16.924.131,91	16.924.131,91	45.836.229,77	312.585,21	3.000.000,00		57.313.477,92





DEPUTACIÓN DE LUGO

CUENTA GENERAL 2015

8.24.2. Remanentes de crédito



PRESUPUESTO DE GASTOS

REMANENTES DE CRÉDITO

EJERCICIO 2015

APLIC. PRESUPUESTARIA	DESCRIPCIÓN	REMANENTES COMPROMETIDOS			REMANENTES NO COMPROMETIDOS		
		INCORPORABLES	NO INCORPORABL	TOTAL	INCORPORABLES	NO INCORPORABLE	TOTAL
2015 0110 310	XUROS DE PRESTAMOS E OUTRAS OPER.FINANCEIRAS					109.192,80	109.192,80
2015 0110 749	OTRAS TRANSF.CAPITAL A EMPRESAS DE ENTIDAD LOCAL						
2015 0110 911	AMORTIZ.PRESTAM.MEDIO Y LARGO PLAZO ENTES SECT.PUB						
2015 0110 913	AMORTIZ.PRESTAMOS A LONGO PRAZO FORA SEC.PUBL.				1,00		1,00
2015 1360 467	CONSORCIO PROV.EXTIN. INCENDIOS. TRANSF.CTES.						
2015 1360 767	CONSORCIO PROV.EXTIN. INCENDIOS. TRANSF. DE CAPITAL	210.000,00		210.000,00			
2015 1361 46200	OUTROS SERV. EXT. INCENDIOS. TRANSF.CTES. CONCELL	193.750,00		193.750,00			
2015 1361 4620055	OUTROS SERV. EXT. INCENDIOS. TRANSF.CTES. CONCELL (REM.)		17.350,56	17.350,56		2.988,03	2.988,03
2015 1361 466	OUTROS SERV. EXT. INCENCIOS. A OTRAS ENT.AGRUPEN MUNIC.						
2015 1361 76755	A Consorcios (REM.)		3.475,62	3.475,62			
2015 1500 120	SERV DE URB E ARQUIT. RETRIB. BASICAS					3.370,99	3.370,99
2015 1500 121	SERV DE URB E ARQUIT. RETRIB.COMPLEMENT.					-960,01	-960,01
2015 1500 130	SERV DE URB E ARQUIT. LABORAL FIJO					3.957,25	3.957,25
2015 1500 150	SERV DE URB E ARQUIT. PRODUCTIVIDADE					7.597,51	7.597,51
2015 1500 151	SERV DE URB E ARQUIT. GRATIFICACIONES					5.423,16	5.423,16
2015 1500 16000	SERV DE URB E ARQUIT. SEGURIDADE SOCIAL	12.086,48		12.086,48		-10.337,68	-10.337,68
2015 1500 1600055	SERV DE URB E ARQUIT. SEGURIDADE SOCIAL (REM)		401,94	401,94			
2015 1500 164	SERV DE URB E ARQUIT. COMPLEMENTO FAMILIAR						

Deputación de Lugo - CUENTA GENERAL 2015 - 0350

PRESUPUESTO DE GASTOS

REMANENTES DE CRÉDITO

EJERCICIO 2015

APLIC. PRESUPUESTARIA			DESCRIPCIÓN	REMANENTES COMPROMETIDOS			REMANENTES NO COMPROMETIDOS		
				INCORPORABLES	NO INCORPORABL	TOTAL	INCORPORABLES	NO INCORPORABLE	TOTAL
2015	1500	212	SERV DE URB E ARQUIT. EDIFICIOS Y OC					-63,89	-63,89
2015	1500	215	SERV DE URB E ARQUIT. REP.,MANT.E CONS.MOBILIARIO					762,58	762,58
2015	1500	21555	SERV DE URB E ARQUIT. REP.,MANT.E CONS.MOBILIARIO (REM.)					60,75	60,75
2015	1500	216	SERV DE URB E ARQUIT. REP.,MANT.E CONS.EQ INF.					1.000,00	1.000,00
2015	1500	22501	SERV DE URB E ARQUIT. TRIBUTOS CCAA					-367,40	-367,40
2015	1500	22706	SERV DE URB E ARQUIT. ESTUDOS E TRAB. TECNICOS					3.000,00	3.000,00
2015	1500	23020	SERV DE URB E ARQUIT. AXUDAS DE CUSTO PERS.NON DIREC					1.200,00	1.200,00
2015	1500	23120	SERV DE URB E ARQUIT. LOCOMOCION PERSOAL NON DIRECT.					1.000,00	1.000,00
2015	1500	636	SERV DE URB E ARQUIT. EQ. PROCESO INFORMACION						
2015	1510	621	URBANISMO. INVEST.NOVO EN TERREOS E BENS. NATURAIS				3.735,28		3.735,28
2015	1510	65000	URBANISMO. PLAN DE OBRAS E SERVICIOS (POS)	28.931,91		28.931,91			
2015	1510	6500055	PLAN OBRAS E SERVICIOS (REMANENTES)						
2015	1510	6500555	URBANISMO. OBRAS CANON HIDROELECTRICO (REM.)	0,50		0,50			
2015	1510	750	URBANISMO .TRANSF.ADMON.GRAL.CC.AA.	750.000,00		750.000,00			
2015	1511	44900	SOCIEDADE URBANISTICA. TRANSF.CTES. SUPLUSA						
2015	1511	74955	SOCIEDADE URBANISTICA. OTR. TRANSF.CAPTL A EMPR. EE.LL (REM)						
2015	1531	65000	ACC.NUCLEOS POBOACION. PLAN DE OBRAS E SERVICIOS (POS)	127.779,00		127.779,00	16.241,69	16.491,67	32.733,36

PRESUPUESTO DE GASTOS

REMANENTES DE CRÉDITO

EJERCICIO 2015

APLIC. PRESUPUESTARIA			DESCRIPCIÓN	REMANENTES COMPROMETIDOS			REMANENTES NO COMPROMETIDOS		
				INCORPORABLES	NO INCORPORABL	TOTAL	INCORPORABLES	NO INCORPORABLE	TOTAL
2015	1531	6500555	ACC.NUCLEOS POBOACION. OBRAS CANON HIDROELECT.(REM.)	1.147,18		1.147,18	127.767,76		127.767,76
2015	1531	65009	ACC.NUCLEOS POBOACION. OUTROS INVESTIMENTOS.						
2015	1531	762	ACC.NUCLEOS POBOACION. A CONCELLOS	14.532,10		14.532,10	467,90		467,90
2015	1532	65000	PAVIMENT.VIAS PUBLICAS. PLAN DE OBRAS E SERVIZOS (POS)	80.700,89		80.700,89	18.146,00	49.827,15	67.973,15
2015	1532	6500055	PLAN OBRAS E SERVICIOS (REMANENTES)						
2015	1532	65009	OUTROS INVESTIMENTOS.						
2015	1532	6500955	PAVIM. VIAS PÚBLICAS. OUTROS INVESTIMENTOS (REM.)				80.039,99		80.039,99
2015	1532	762	PAVIMENTACIÓN VÍAS PÚBLICAS.TRANSF. CAPITAL A CONCELLOS	12.000,00		12.000,00			
2015	1600	65000	REDE DE SUMIDOIROS. PLAN DE OBRAS E SERVIZOS (POS)					3.028,24	3.028,24
2015	1600	6500055	PLAN OBRAS E SERVICIOS (REMANENTES)						
2015	1600	6500555	REDES DE SUMIDOIROS.OBRAS CANON HIDROELECTRICO (REM.)						
2015	1600	65009	REDES DE SUMIDOIROS. OUTROS INVESTIMENTOS.						
2015	1610	65000	SAN.,ABAST.E DIST. AUGAS. PLAN DE OBRAS E SERVIZOS (POS)	22.705,88		22.705,88	6,05	8.487,46	8.493,51
2015	1610	6500055	PLAN OBRAS E SERVICIOS (REMANENTES)	22.569,50		22.569,50			
2015	1610	65009	ABAST. DOMICILIARIO AUGA POTABLE. OUTROS INVESTIMENTOS.						
2015	1610	762	ABAST. DOMICILIARIO AUGA POTABLE. TRASN.F.CAPITAL A CONCELLOS	112.578,26		112.578,26			
2015	1620	65000	RECOLL.,XEST.E TRAT.RESIDUOS. PLAN DE OBRAS E SERVIZOS (POS)	23.858,55		23.858,55			

PRESUPUESTO DE GASTOS

REMANENTES DE CRÉDITO

EJERCICIO 2015

APLIC. PRESUPUESTARIA			DESCRIPCIÓN	REMANENTES COMPROMETIDOS			REMANENTES NO COMPROMETIDOS		
				INCORPORABLES	NO INCORPORABL	TOTAL	INCORPORABLES	NO INCORPORABLE	TOTAL
2015	1620	6500555	TRAT.E RECOLL.RESIDUOS. CANON HIDROELECT.(REM.)				34.043,25		34.043,25
2015	1621	762	RECOLLIDA DE RESIDUOS, TRANSFERENCIAS DE CAPITAL A CONCELLOS	39.187,03		39.187,03	1.377,77		1.377,77
2015	1623	762	TRATAMIENTO DE LIXO, TRANSFERENCIAS DE CAPITAL A CONCELLOS	102.996,63		102.996,63			
2015	1630	762	LIMPEZA VIARIA, TRANSFERENCIAS DE CAPITAL A CONCELLOS				19.000,00		19.000,00
2015	1640	762	CEMITERIOS E SERV. FUN., TRANS. CAPITAL A CONCELLOS	106.436,93		106.436,93			
2015	1650	609	ALUMEADO PUBLICO. OUTROS INVEST.NOVS INFRAET.E BENS				150.241,04		150.241,04
2015	1650	60955	ALUMEADO PUBLICO. OUTROS INVEST.INFRAEST.(REM.)				1.214.672,26		1.214.672,26
2015	1650	65000	ALUMEADO PUBLICO. PLAN DE OBRAS E SERVICIOS (POS)	88.244,68		88.244,68	1.288,66	1.288,67	2.577,33
2015	1650	6500055	PLAN OBRAS E SERVICIOS (REMANENTES)						
2015	1710	22799	Otros trabajos realizados por otras empresas y profesionales	208.699,24		208.699,24		92.300,76	92.300,76
2015	1710	44900	PARQUES E XARDINS. A SUPLUSA	100.000,00		100.000,00			
2015	1711	762	PARQ., XARD. E A. RECRE., TRANSF. CAPITAL A CONCELLOS	84.740,00		84.740,00			
2015	1720	120	PROT.E MELL.MEDIO AMB.-RETRIB. BASICAS					71,56	71,56
2015	1720	121	PROT.E MELL.MEDIO AMB.-RETRIBUCIONES COMPLEMENTARI					6.295,93	6.295,93
2015	1720	130	PROT.E MELL.MEDIO AMB.-LABORAL FIXO					4.151,45	4.151,45
2015	1720	131	PROT.E MELL.MEDIO AMB.-GTS DE PERSONAL LAB. EVENT.						
2015	1720	150	PROT.E MELL.MEDIO AMB. PRODUTIVIDADE					22.301,24	22.301,24

PRESUPUESTO DE GASTOS

REMANENTES DE CRÉDITO

EJERCICIO 2015

APLIC. PRESUPUESTARIA			DESCRIPCIÓN	REMANENTES COMPROMETIDOS			REMANENTES NO COMPROMETIDOS		
				INCORPORABLES	NO INCORPORABL	TOTAL	INCORPORABLES	NO INCORPORABLE	TOTAL
2015	1720	151	PROT.E MELL.MEDIO AMB.. GRATIFICACIONES					5.557,96	5.557,96
2015	1720	16000	PROT.E MELL.MEDIO AMB. SEGURIDADE SOCIAL	10.177,70		10.177,70		2.724,48	2.724,48
2015	1720	1600055	PROT.E MELL.MEDIO AMB. SEGURIDADE SOCIAL (REM)						
2015	1720	164	PROT.E MELL.MEDIO AMB. COMPLEMENTO FAMILIAR					-2.451,36	-2.451,36
2015	1720	210	PROT.E MELL.MEDIO AMB. REP.MANT.CONS.DE INFR Y B.NAT					5.857,33	5.857,33
2015	1720	22001	PROT.E MELL.MEDIO AMB.-PRENSA, REVISTAS,LIBROS...					271,60	271,60
2015	1720	22100	PROT.E MELL.MEDIO AMB. ENERGÍA ELÉCTRICA	2.103,37		2.103,37			
2015	1720	2210055	PROT.E MELL.MEDIO AMB. ENERGÍA ELÉCTRICA (REM.)		1.148,60	1.148,60			
2015	1720	22103	PROT.E MELL.MEDIO AMB. COMBUSTIB.Y CARBURANTES					100,00	100,00
2015	1720	22104	PROT.E MELL.MEDIO AMB. VESTIARIO					1.156,76	1.156,76
2015	1720	22111	PROT.E MELL.MEDIO AMB.-REPOSTOS					271,72	271,72
2015	1720	22113	MAQUIN.,FERRAMENTA PROT.E MELL.MEDIO AMB.					1.735,36	1.735,36
2015	1720	22199	MANUT.ANIMALES PROT.E MELL.MEDIO AMB.-OTROS SUMINISTROS					838,82	838,82
2015	1720	22500	PROT.E MELL.MEDIO AMB. TRIBUTOS ESTATALES					8,00	8,00
2015	1720	22502	PROT.E MELL.MEDIO AMB.-TRIBUTOS ENT.LOCALES					1.116,76	1.116,76
2015	1720	22602	PROT.E MELL.MEDIO AMB.- PUBLIC. E PROPAGANDA	14.014,00		14.014,00		-64.828,50	-64.828,50
2015	1720	2260255	PROT.E MELL.MEDIO AMB.- PUBLIC. E PROPAGANDA (REM.)						

PRESUPUESTO DE GASTOS

REMANENTES DE CRÉDITO

EJERCICIO 2015

APLIC. PRESUPUESTARIA			DESCRIPCIÓN	REMANENTES COMPROMETIDOS			REMANENTES NO COMPROMETIDOS		
				INCORPORABLES	NO INCORPORABL	TOTAL	INCORPORABLES	NO INCORPORABLE	TOTAL
2015	1720	22606	PROT.E MELL.MEDIO AMB. GASTOS REUNIONES Y CONFEREN	8.563,00		8.563,00		-24.244,00	-24.244,00
2015	1720	2260655	PROT.E MELL.MEDIO AMB. GASTOS REUNIONES Y CONFEREN (REM)						
2015	1720	22699	PROT.E MELL.MEDIO AMB.- OUTROS GASTOS DIVERSOS					9.417,98	9.417,98
2015	1720	2269955	PROT.E MELL.MEDIO AMB.- OUTROS GASTOS DIVERSOS (REM.)						
2015	1720	22701	PROT.E MELL.MEDIO AMB. SEGURIDADE					-5.323,32	-5.323,32
2015	1720	22706	PROT.E MELL.MEDIO AMB. EST.E TRAB.TECNICO	2.990,00		2.990,00		40.112,04	40.112,04
2015	1720	2270655	PROT.E MELL.MEDIO AMB. EST.E TRAB.TECNICO (REM.)		0,01	0,01			
2015	1720	22799	PROT.E MELL.MEDIO AMB.- OUTROS TRAB. REALIZ. POR O					9.591,30	9.591,30
2015	1720	2279955	PROT.E MELL.MEDIO AMB.- OUTROS TRAB. REALIZ. POR O (REM.)					9.934,10	9.934,10
2015	1720	23020	PROT.E MELL.MEDIO AMB. AXUDAS DE CUSTO.					731,37	731,37
2015	1720	23120	PROT.E MELL.MEDIO AMB.- LOCOM. PERSOAL NON DIRECTI					873,08	873,08
2015	1720	46200	PROT.E MELL.MEDIO AMB. TRANSF.CTES.A ENT.LOCAIS-CONCELLOS					2.000,00	2.000,00
2015	1720	46211	PROT.E MELL.MEDIO AMB. SUBV.EXCEP.A CONCELLOS	2.000,00		2.000,00		-2.000,00	-2.000,00
2015	1720	48155	TRANSF.PREMIO,BECAS Y PENSION.DE ESTUDIO E INVEST (REM.)						
2015	1720	48900	PROT.E MELL.MEDIO AMB.-SUBV. A FAMILIAS E INST.S/					23.000,00	23.000,00
2015	1720	4890055	PROT.E MELL.MEDIO AMB.-SUBV. A FAMILIAS E INST.S/ (REM.)						
2015	1720	48911	PROT.E MELL.MEDIO AMB. SUBV.EXCEP.A ENTID. SEN FIN DE LUCRO	45.502,00		45.502,00		-21.702,00	-21.702,00

PRESUPUESTO DE GASTOS

REMANENTES DE CRÉDITO

EJERCICIO 2015

APLIC. PRESUPUESTARIA			DESCRIPCIÓN	REMANENTES COMPROMETIDOS			REMANENTES NO COMPROMETIDOS		
				INCORPORABLES	NO INCORPORABL	TOTAL	INCORPORABLES	NO INCORPORABLE	TOTAL
2015	1720	4891155	SUBV.EXCEP.A ENTIDADES SEN FIN DE LUCRO (REM.)						
2015	1720	609	PROT.E MELL.MEDIO AMB.-O INV NUEVAS INFR. E BENS	18.029,00		18.029,00	-70,12		-70,12
2015	1720	60955	ADMN.XERAL.INFRAEST. OUTROS INVEST.INFRAEST.(REM.)		242,00	242,00	11.491,11		11.491,11
2015	1720	619	PROT.E MELL.MEDIO AMB.-OUTROS INV. EN INFRA. E BEN				30.526,32		30.526,32
2015	1720	62155	PROT.E MELL.MEDIO AMB. TERREOS E BENS NATURAIS(REM.)						
2015	1720	622	PROT.E MELL.MEDIO AMB.- EDIFICIOS E OUTRAS CONSTRU	0,01		0,01	149.105,20		149.105,20
2015	1720	62255	PROT.E MELL.MEDIO AMB. INV.EDIFICIOS E O.CONST.(REM.)					250.000,00	250.000,00
2015	1720	623	PROT.E MELL.MEDIO AMB. MAQUINARIA, INST. E FERRAMENTAS				-6.775,61		-6.775,61
2015	1720	62555	PROT.E MELL.MEDIO AMB. INV.MOBILIARIO (REMANENTES)		13,00	13,00			
2015	1720	640	PROT.E MELL.MEDIO AMB. INV. CARACTER INMAT.	18.150,00		18.150,00	-56.234,75		-56.234,75
2015	1720	64055	PROT.E MELL.MEDIO AMB. INV.CARACTER INMATERIAL (REMANENTES)		3.872,50	3.872,50			
2015	1720	65009	PROT.E MELL.MEDIO AMB. OUTROS INVESTIMENTOS.	4.284,85		4.284,85	-67.814,98		-67.814,98
2015	1720	721	PROT.E MELL.MEDIO AMB. TRANSF.CAP.OO.AA. E AXENCIA	379.579,71		379.579,71	69.930,70		69.930,70
2015	1720	72155	PROT.E MELL.MEDIO AMB. TRANSF.CAP.OO.AA. E AXENCIA(REM)		145.529,15	145.529,15			
2015	1720	762	PROTECC. E MELLORA A MED. AMBIENTE. A CONCELLOS				526.220,00		526.220,00
2015	1720	789	PROTECC. E MELLORA A MED. AMBIENTE. OUTRAS TRANSFERENCIAS	89.930,70		89.930,70	-69.930,70		-69.930,70



PRESUPUESTO DE GASTOS

REMANENTES DE CRÉDITO

EJERCICIO 2015

APLIC. PRESUPUESTARIA			DESCRIPCIÓN	REMANENTES COMPROMETIDOS			REMANENTES NO COMPROMETIDOS		
				INCORPORABLES	NO INCORPORABL	TOTAL	INCORPORABLES	NO INCORPORABLE	TOTAL
2015	1720	78955	PROTECC. E MELLORA A MED. AMBIENTE. OUTRAS TRANSFERENCIAS(RE						
2015	1722	120	LUGO O2. RETRIBUCIONS BASICAS FUNCIONARIOS					-4.989,69	-4.989,69
2015	1722	12055	LUGO O2. RETRIB.BASICAS FUNCIONARIOS (REM.)					142,79	142,79
2015	1722	121	LUGO O2. RETRIBUCIONS COMPLEMENTARIS FUNCIONARIOS					-5.223,11	-5.223,11
2015	1722	12155	LUGO O2. RETRIB.COMPLEM.FUNCIONARIOS (REM.)					145,06	145,06
2015	1722	13155	LUGO O2. PERS.LABORAL TEMP. (REM.)					0,02	0,02
2015	1722	150	LUGO O2. PRODUCTIVIDAD					-1.950,50	-1.950,50
2015	1722	16000	LUGO O2. SEGURIDADE SOCIAL					-3.835,95	-3.835,95
2015	1722	1600055	LUGO O2. SEGURIDADE SOCIAL (REMANENTES)					0,02	0,02
2015	1722	21055	LUGO O2. REP.,MANT.E CONS.INFRAEST.(REMANENTES)						
2015	1722	2260255	LUGO O2. PUBLICIDADE E PROPAGANDA (REM.)						
2015	1722	2260655	LUGO O2. REUNIONS, CONFE.E CURSOS (REM.)				1.846,69	406,38	2.253,07
2015	1722	2269955	LUGO O2. OUTROS GASTOS DIVERSOS (REM.)						
2015	1722	2270655	LUGO O2. TRAB.O EMP. EST.E TRAB.TECN.(REM.)						
2015	1722	60955	LUGO O2. OUTROS INVEST.INFRAEST.(REM.)				41.655,63		41.655,63
2015	1722	622	LUGO O2. INV.EDIFICIOS E O.CONST.				-3.986,63		-3.986,63
2015	1722	62255	LUGO O2. INV.EDIFICIOS E O.CONST.(REM.)					-596.105,17	-596.105,17
2015	1722	62555	LUGO O2. INVEST.MOBILIARIO					-888,17	-888,17



**PRESUPUESTO DE GASTOS**

**REMANENTES DE CRÉDITO**

**EJERCICIO 2015**

APLIC. PRESUPUESTARIA			DESCRIPCIÓN	REMANENTES COMPROMETIDOS			REMANENTES NO COMPROMETIDOS		
				INCORPORABLES	NO INCORPORABL	TOTAL	INCORPORABLES	NO INCORPORABLE	TOTAL
2015	1722	63255	LUGO O2. INV.REPOS.EDIFICIOS (REM.)					-12.498,36	-12.498,36
2015	1722	640	LUGO O2. INVESTIM.CARACTER INMATERIAL				-42.300,00		-42.300,00
2015	1722	64055	LUGO O2. INV.CARACTER INMATERIAL (REMANENTES)				520.151,17	427.332,25	947.483,42
2015	1722	6500955	LUGO O2. OUTROS INVESTIMENTOS (REM.)				47.684,90		47.684,90
2015	1724	22699	RES. DA BIOSF. TERRAS DO MIÑO. OUTROS GTS. DIVERSO					4.000,00	4.000,00
2015	1724	2269955	RES. DA BIOSF. TERRAS DO MIÑO. OUTROS GTS. DIVERSO (REM.)						
2015	1724	22799	RES. DA BIOSF. TERRAS DO MIÑO.O/TRAB .O.EMP	24.200,00		24.200,00			
2015	1724	2279955	RES. DA BIOSF. TERRAS DO MIÑO.O/TRAB .O.EMP (REM.)						
2015	1725	22699	RES. DA BIOSF. TERRAS DO ANCARES. OUTROS GTS DIVER					2.500,00	2.500,00
2015	1725	625	RES. DA BIOSF. TERRAS DO ANCARES. MOBILIARIO				8.000,00		8.000,00
2015	1729	206	CENTROS DE INTERPRETACION. ARR. EQ. INFORMACION					300,00	300,00
2015	1729	210	CENTROS DE INTERPRETACION. REP.,MANT.E CONS. TERREOS					-368,08	-368,08
2015	1729	212	CENTROS DE INTERPRETACION. REPARAC. EDIFICIOS					10.501,43	10.501,43
2015	1729	213	CENTROS DE INTERPRETACION. REPARAC. MAQUINARIA					1.910,76	1.910,76
2015	1729	22001	CENTROS DE INTERPRETACION. PRENSA, REVISTAS, LIBRO					400,00	400,00
2015	1729	22100	CENTROS DE INTERPRETACION. ENERGIA ELECTRICA	3.951,06		3.951,06		3.000,00	3.000,00
2015	1729	2210055	CENTROS DE INTERPRETACION. ENERGIA ELECTRICA (REM.)		1.179,60	1.179,60			
2015	1729	22101	CENTROS DE INTERPRETACION. AGUA	1.679,38		1.679,38		-2.000,00	-2.000,00

Diputación de Lugo - CUENTA GENERAL 2015 - 208



PRESUPUESTO DE GASTOS

REMANENTES DE CRÉDITO

EJERCICIO 2015

APLIC. PRESUPUESTARIA			DESCRIPCIÓN	REMANENTES COMPROMETIDOS			REMANENTES NO COMPROMETIDOS		
				INCORPORABLES	NO INCORPORABL	TOTAL	INCORPORABLES	NO INCORPORABLE	TOTAL
2015	1729	2210155	CENTROS DE INTERPRETACION. AGUA (REM.)		1.313,56	1.313,56			
2015	1729	22102	CENTROS DE INTERPRETACION. GAS				8.991,00	8.991,00	
2015	1729	224	CENTROS DE INTERPRETACION. PRIMAS DE SEGUROS				567,90	567,90	
2015	1729	22500	CENTROS DE INTERPRETACION. TRIBUTOS ESTATALES				44,66	44,66	
2015	1729	22501	CENTROS DE INTERPRETACION. TRIB A COM. AUTONOMAS				200,00	200,00	
2015	1729	22502	CENTROS DE INTERPRETACION. TRIB A ENTIDADES LOCALES				2.000,00	2.000,00	
2015	1729	22602	CENTROS DE INTERPRETACION. PUBLICIDAD Y PROPAGAND				6.019,38	6.019,38	
2015	1729	22606	CENTROS DE INTERPRETACION. REUNIONES Y CONFERE	4.250,20		4.250,20	38.873,24	38.873,24	
2015	1729	2260655	CENTROS DE INTERPRETACION. REUNIONS E CONFER. (REM.)				589,00	589,00	
2015	1729	22699	CENTROS DE INTERPRETACION. OTROS GASTOS DIVERSOS				-14.299,09	-14.299,09	
2015	1729	22700	CENTROS DE INTERPRETACION. LIMPIEZA Y ASEO	571,64		571,64	-418,06	-418,06	
2015	1729	2270055	CENTROS DE INTERPRETACION. TRAB.O.EMP. LIMPEZA E ASEO (REM.)		0,02	0,02			
2015	1729	22701	CENTROS DE INTERPRETACION. TRABAJ REALIZ OTRAS EMPR						
2015	1729	481	CENTROS DE INTERPRETACION.- PREMIOS, BECAS....						
2015	1729	622	CENTROS DE INTERPRETACION. EDIFICIOS Y OTRAS CONST	847,00		847,00	56.002,70	56.002,70	
2015	1729	62255	CENTROS DE INTERPRETACION. INV.EDIFICIOS E O.CONST.(REM.)						

Diputación de Lugo - CUENTA GENERAL 2015 - 259

PRESUPUESTO DE GASTOS

REMANENTES DE CRÉDITO

EJERCICIO 2015

APLIC. PRESUPUESTARIA			DESCRIPCIÓN	REMANENTES COMPROMETIDOS			REMANENTES NO COMPROMETIDOS		
				INCORPORABLES	NO INCORPORABL	TOTAL	INCORPORABLES	NO INCORPORABLE	TOTAL
2015	1729	62355	CENTROS DE INTERPRETACION. INV.MAQUINARIA,INST.E FERR.(REM.)						
2015	1729	62555	CENTROS DE INTERPRETACION. INV.MOBILIARIO (REMANENTES)						
2015	1729	632	CENTROS DE INTERPRETACION. EDIFICIOS E OUTRAS CONSTRUCCIÓN						
2015	2210	127	O.PREST.ECON.A F.EMPREG.-AP.PLAN PENSIÓNS FUNCION.					-9.410,47	-9.410,47
2015	2210	137	O.PREST.ECON.A F.EMPREG.-AP.PLAN PENS.PERS.LABORAL					90,84	90,84
2015	2210	16008	ASISTENCIA MEDICO-FARMACEUTICA					-1.343,14	-1.343,14
2015	2210	16105	PENSIONES A CARGO DE LA ENTIDAD					1.157,60	1.157,60
2015	2210	16200	GTS.SOCIAIS. FOMACION E PERFECC.DO PERSOAL					5.552,53	5.552,53
2015	2210	16204	GASTOS SOCIAIS DO PERSOAL FUNCIONARIO E LABORAL					44.149,47	44.149,47
2015	2210	16205	GASTOS SOCIAIS DO PERSOAL. SEGUROS	203.948,30		203.948,30		20.861,70	20.861,70
2015	2210	1620555	GASTOS SOCIAIS DO PERSOAL. SEGUROS (REM.)						
2015	2210	16209	OTROS GASTOS SOCIALES					18.916,72	18.916,72
2015	2210	22799	ACCION SOCIAL. TRABALLOS OUTRAS EMPRESAS					1.498,48	1.498,48
2015	2210	831	PAGAS ANTICIPADAS AO PERSOAL				197.000,00		197.000,00
2015	2311	22602	IGUALDADE. PUBLICIDADE E PROPAGANDA					-327,24	-327,24
2015	2311	22606	IGUALDADE. GASTOS EN REUNIONS E CONFERENCIAS					-958,80	-958,80
2015	2311	22609	IGUALDADE. ACTIVIDADES CULTURALES Y DEPORTIVAS					797,00	797,00

PRESUPUESTO DE GASTOS

REMANENTES DE CRÉDITO

EJERCICIO 2015

APLIC. PRESUPUESTARIA			DESCRIPCIÓN	REMANENTES COMPROMETIDOS			REMANENTES NO COMPROMETIDOS		
				INCORPORABLES	NO INCORPORABL	TOTAL	INCORPORABLES	NO INCORPORABLE	TOTAL
2015	2311	22699	IGUALDADE. OTROS GASTOS DIVERSOS					652,67	652,67
2015	2311	2279955	IGUALDADE. OUTROS TRAB .O.EMPRESAS (REM.)		181,50	181,50			
2015	2311	46200	IGUALDADE. TRANSF.CTES.A ENT.LOCAIS-CONCELLOS				15.000,00		15.000,00
2015	2311	46211	IGUALDADE. SUBV.EXCEP.A ENT.LOCAIS.CONCELLOS	4.000,00		4.000,00	-10.000,00		-10.000,00
2015	2311	4621155	SUBV.EXCEP.A ENT.LOCAIS.CONCELLOS (REM.)						
2015	2311	48900	IGUALDADE. SUBVENCIONS	3.200,00		3.200,00	79.000,00		79.000,00
2015	2311	4890055	IGUALDADE. SUBVENCIONS (REM.)		1.000,00	1.000,00			
2015	2311	48911	IGUALDADE. SUBV.EXCEP.A ENTIDADES SEN FIN DE LUCRO	21.379,84		21.379,84	-42.949,60		-42.949,60
2015	2311	4891155	SUBV.EXCEP.A ENTIDADES SEN FIN DE LUCRO (REM.)						
2015	2312	48900	PROM. E REINS. SOC. MARXINADOS. SUBV.ENT. SEN FIN DE LUCRO	18.000,00		18.000,00			
2015	2313	120	XEST. DOS SERV. SOCIAIS. RETRIB.BASICAS				5.399,15		5.399,15
2015	2313	121	XEST. DOS SERV. SOCIAIS. RETRIB.COMPLEMENT.				2.258,05		2.258,05
2015	2313	150	XEST. DOS SERV. SOCIAIS. PRODUTIVIDADE				3.041,51		3.041,51
2015	2313	151	XEST. DOS SERV. SOCIAIS. GRATIFICACIONES				1.921,14		1.921,14
2015	2313	16000	XEST. DOS SERV. SOCIAIS. SEGURIDADE SOCIAL	3.369,27		3.369,27	2.996,82		2.996,82
2015	2313	1600055	XEST. DOS SERV. SOCIAIS. SEGURIDADE SOCIAL (REMANENTES)						
2015	2313	164	XEST. DOS SERV. SOCIAIS. COMPLEMENTO FAMILIAR						
2015	2313	22001	XEST. DOS SERV. SOCIAIS. PRENSA,REV.,LIBROS,..				-669,88		-669,88

PRESUPUESTO DE GASTOS

REMANENTES DE CRÉDITO

EJERCICIO 2015

APLIC. PRESUPUESTARIA			DESCRIPCIÓN	REMANENTES COMPROMETIDOS			REMANENTES NO COMPROMETIDOS		
				INCORPORABLES	NO INCORPORABL	TOTAL	INCORPORABLES	NO INCORPORABLE	TOTAL
2015	2313	22601	XEST. DOS SERV. SOCIAIS. ATENCIONS PROTOC. E REPRESENTATIVAS					-13.641,27	-13.641,27
2015	2313	22602	XESITON SERV. SOCIAIS. PUBLICIADE E PROPAGANDA.	23.932,20		23.932,20		18.396,26	18.396,26
2015	2313	2260255	XEST. DOS SERV. SOCIAIS. PUBLICIDADE E PROPAGANDA (REM.)						
2015	2313	22606	XESTION SERV. SOCIAIS. REUNIÓNS CONFERENCIAS E CURSOS					3.500,00	3.500,00
2015	2313	22609	XESTION SERV. SOCIAIS. ACTIVIDADES CULT. E DEPORTIVAS					3.341,50	3.341,50
2015	2313	2260955	XEST. DOS SERV. SOCIAIS ACTIV.CULTURALES E DEPORT.(REM.)						
2015	2313	22699	XESTION SERV. SOCIAIS. OUTROS GASTOS DIVERSOS					35.537,13	35.537,13
2015	2313	22799	XESTION SERV. SOCIAIS. OUTROS TRABALLOS REALIZ. POR EMPR.	5.444,69		5.444,69		-21.778,79	-21.778,79
2015	2313	2279955	XEST. DOS SERV. SOCIAIS. OUTROS TRAB .O.EMPRESAS (REM.)		1.091,42	1.091,42			
2015	2313	23020	XEST. DOS SERV. SOCIAIS. AXUDAS DE CUSTO.					100,00	100,00
2015	2313	23120	XEST. DOS SERV. SOCIAIS. LOCOMOCIÓN.					100,00	100,00
2015	2313	65000	XESTION SERVICIOS SOCIAIS. PLAN DE OBRAS E SERVICIOS (POS)	14.309,04		14.309,04	66,92	66,92	133,84
2015	2314	46200	PREST. SERV. PERSOAS DEP. E A.S. TRANSF.CTES.A CONCELLOS	1.200.000,00		1.200.000,00		-88.000,00	-88.000,00
2015	2314	4620055	PREST. SERV. PERSOAS DEP. E A.S. TRANSF.CTES.A CONCELLOS(REM		679,38	679,38		8.467,06	8.467,06
2015	2314	46211	PREST. SERV. PERSOAS DEP. E A.S. SUBV.EXC. A EELL CONCELLOS	54.800,00		54.800,00		75.000,00	75.000,00
2015	2314	4621155	SUBV.EXCEP.A ENT.LOCAIS.CONCELLOS (REM.)					11.233,77	11.233,77
2015	2314	48900	PREST. SERV. PERSOAS DEP. E A.S. SUBVENCIONS	149.300,00		149.300,00		98.497,29	98.497,29

PRESUPUESTO DE GASTOS

REMANENTES DE CRÉDITO

EJERCICIO 2015

APLIC. PRESUPUESTARIA			DESCRIPCIÓN	REMANENTES COMPROMETIDOS			REMANENTES NO COMPROMETIDOS		
				INCORPORABLES	NO INCORPORABL	TOTAL	INCORPORABLES	NO INCORPORABLE	TOTAL
2015	2314	4890055	PREST. SERV. PERSOAS DEP. E A.S. SUBVENCIONS (REM)		2.400,00	2.400,00		1.700,16	1.700,16
2015	2314	48910	PREST. SERV. PERSOAS DEP. E A.S. TRANSFERENCIAS	54.793,11		54.793,11		165.606,23	165.606,23
2015	2314	4891055	PREST. SERV. PERSOAS DEP. E A.S. OUTRAS TRANSF. (REM)	0,01		0,01			
2015	2314	48911	PREST. SERV. PERSOAS DEP. E A.S. SUB.EXC. ENT. SEN FIN LUCRO	68.150,12		68.150,12		-74.450,29	-74.450,29
2015	2314	4891155	SUBV.EXCEP.A ENTIDADES SEN FIN DE LUCRO (REM.)					306,31	306,31
2015	2314	65000	PLAN DE OBRAS Y SERVICIOS (POS)						
2015	2314	6500055	PLAN OBRAS E SERVICIOS (REMANENTES)						
2015	2314	762	PREST. SERV. PERSOAS DEP. E A.S. A AYUNTAMIENTOS	4.800,00		4.800,00			
2015	2314	76255	PREST. SERV. PERSOAS DEP. E A.S. A AYUNTAMIENTOS(REM)					998,80	998,80
2015	2314	789	PREST. SERV. PERSOAS DEP. E A.S. OUTR TRANSFERENCIAS CAPITAL	105.629,03		105.629,03	3.927,43		3.927,43
2015	2314	78955	PREST.SERV.PERSOAS DEP.E A.S.OUTR TRANSFERENCIAS CAPITAL REM					8.000,00	8.000,00
2015	2315	44900	CENTRO ATENC. A MAIORES. A SUPLUSA	248.129,06		248.129,06		21.870,94	21.870,94
2015	2315	6500555	CENTRO ATENC. A MAIORES. OBRAS CANON HIDROELECTRICO (REM.)				184.842,99		184.842,99
2015	2315	762	CENTRO ATENC. A MAIORES. A CONCELLOS	455.250,71		455.250,71	-3.149,66		-3.149,66
2015	2315	76255	CENTRO ATENC. A MAIORES. A CONCELLOS (REM.)						
2015	2410	120	FOMENTO DO EMPREGO. RETRIBUCIONES BASICAS					-28.711,43	-28.711,43
2015	2410	12055	FOMENTO DO EMPREGO. RETRIB.BASICAS FUNCIONARIOS (REM.)				-99.361,75		-99.361,75

PRESUPUESTO DE GASTOS

REMANENTES DE CRÉDITO

EJERCICIO 2015

APLIC. PRESUPUESTARIA			DESCRIPCIÓN	REMANENTES COMPROMETIDOS			REMANENTES NO COMPROMETIDOS		
				INCORPORABLES	NO INCORPORABL	TOTAL	INCORPORABLES	NO INCORPORABLE	TOTAL
2015	2410	121	FOMENTO DO EMPREGO. RETRIBUCIONES COMPLEMENTARIAS					-62.028,58	-62.028,58
2015	2410	12155	FOMENTO DO EMPREGO. RETRIB.COMPLEM.FUNCIONARIOS (REM.)				-96.330,72		-96.330,72
2015	2410	130	FOMENTO DO EMPREGO. RETRIB. PERSOAL LABORAL FIXO						
2015	2410	131	FOMENTO DO EMPREGO. PERSOAL LABORAL TEMPORAL	1.673,82		1.673,82	6.413,50	243.144,55	249.558,05
2015	2410	13155	FOMENTO DO EMPREGO. PERSOAL LABORAL TEMPORAL (REM.)	151,06		151,06	449.650,60	25.349,40	475.000,00
2015	2410	150	FOMENTO DO EMPREGO. PRODUTIVIDADE					-15.050,80	-15.050,80
2015	2410	151	FOMENTO DO EMPREGO. GRATIFICACIÓNS.					972,51	972,51
2015	2410	16000	FOMENTO DO EMPREGO. SEGURIDADE SOCIAL	17.981,47		17.981,47	-6.413,50	4.890,47	-1.523,03
2015	2410	1600055	FOMENTO DO EMPREGO. SEGURIDADE SOCIAL (REM)	1,02	7.019,17	7.020,19	-61.420,20		-61.420,20
2015	2410	164	FOMENTO DO EMPREGO. COMPLEMENTO FAMILIAR						
2015	2410	22000	FOMENTO DO EMPREGO. MATERIAL DE OFICINA	742,70		742,70		-5.654,09	-5.654,09
2015	2410	22001	FOMENTO DE EMPREGO. PRENSA, REVISTAS, LIBROS Y OTR. PUBL.					-728,40	-728,40
2015	2410	224	EMPREGO. PRIMAS DE SEGUROS				1.293,21	-7.712,34	-6.419,13
2015	2410	22501	FOMENTO DO EMPREGO. TRIBUTOS DAS CC.AA.					-36,75	-36,75
2015	2410	22602	FOMENTO DO EMPREGO. PUBLICIDADE E PROPAGANDA	17.252,00		17.252,00	377,52	15.833,97	16.211,49
2015	2410	2260255	FOMENTO DO EMPREGO. PUBLICIDADE E PROPAGANDA (REM.)					46.652,50	46.652,50
2015	2410	22606	EMPREGO. REUNIONS, CONFERENCIAS E CURSOS	1.680,00		1.680,00	144.489,94	-52,93	144.437,01



PRESUPUESTO DE GASTOS

REMANENTES DE CRÉDITO

EJERCICIO 2015

APLIC. PRESUPUESTARIA			DESCRIPCIÓN	REMANENTES COMPROMETIDOS			REMANENTES NO COMPROMETIDOS		
				INCORPORABLES	NO INCORPORABL	TOTAL	INCORPORABLES	NO INCORPORABLE	TOTAL
2015	2410	22699	FOMENTO DE EMPREGO. OTROS GTS DIVERSOS					-16.308,54	-16.308,54
2015	2410	22706	EMPREGO. ESTUDOS E TRABALLOS TÉCNICOS				-713,90		-713,90
2015	2410	23020	FOMENTO DO EMPREGO. AXUDAS DE CUSTO PERS. NON DIRECT.					-80,01	-80,01
2015	2410	23120	FOMENTO DO EMPREGO. LOCOMOCION PERS.NON DIRECT.					-77,04	-77,04
2015	2410	422	FOMENTO DE EMPREGO. A FUNDAC. ESTATALES						
2015	2410	462	FOMENTO EMPREGO. A CONCELLOS	99.835,71		99.835,71		48.438,89	48.438,89
2015	2410	470	FOMENTO DO EMPREGO. SUBV. PARA FOMENTO EMPREGO	5.421.751,75		5.421.751,75		22.283,07	22.283,07
2015	2410	47055	Subvenciones para fomento del empleo (REM.)		240.860,67	240.860,67		32.913,82	32.913,82
2015	2410	481	FOMENTO DO EMPREGO. PREMIOS, BECAS E PENS.ESTUDO	14.436,00		14.436,00		7.450,00	7.450,00
2015	2410	48155	FOMENTO DO EMPREGO. PREMIOS, BECAS E PENS.ESTUDO (REM.)						
2015	2410	625	FOMENTO DO EMPREGO. MOBILIARIO	1.997,71		1.997,71	-15.912,71		-15.912,71
2015	2410	65009	FOMENTO DE EMPREGO. OUTROS INVESTIMENTOS.						
2015	2410	76255	FOMENTO DE EMPREGO. A CONCELLOS (REMANENTES)	1.376.951,52		1.376.951,52			
2015	2411	120	PACTO POLO EMPREGO II. RETRIB.BASICAS FUNC.						
2015	2411	12055	PACTO POLO EMPREGO. RETRIB.BASICAS FUNCIONARIOS (REM.)						
2015	2411	121	PACTO POLO EMPREGO II. RETRIB. COMPLEM.FUNCIONARIOS						
2015	2411	12155	PACTO POLO EMPREGO II. RETRIB.COMPLEM.FUNCIONARIOS (REM.)						

Diputación de Lugo - CUENTA GENERAL 2015 20265



PRESUPUESTO DE GASTOS

REMANENTES DE CRÉDITO

EJERCICIO 2015

APLIC. PRESUPUESTARIA			DESCRIPCIÓN	REMANENTES COMPROMETIDOS			REMANENTES NO COMPROMETIDOS		
				INCORPORABLES	NO INCORPORABL	TOTAL	INCORPORABLES	NO INCORPORABLE	TOTAL
2015	2411	16000	PACTO POLO EMPREGO II. SEGURIDADE SOCIAL						
2015	2411	1600055	PACTO POLO EMPREGO II. SEGURIDADE SOCIAL (REMANENTES)	382,76		382,76			
2015	2411	2200055	PACTO POLO EMPREGO II. SUBM.MATERIAL OFICINA NON INVENT.(REM				59,40		59,40
2015	2411	22455	PACTO POLO EMPREGO II. PRIMAS DE SEGUROS (REM)	7.281,27		7.281,27	1.050,23		1.050,23
2015	2411	22602	PACTO POLO EMPREGO. PUBLICIDAD Y PROPAGANDA					-13.107,83	-13.107,83
2015	2411	2260255	PACTO POLO EMPREGO II. PUBLICIDADE E PROPAGANDA (REM)				-172.062,52		-172.062,52
2015	2411	2260655	PACTO POLO EMPREGO II. REUNIONS, CONFER.E CURSOS (REM.)				71.767,53		71.767,53
2015	2411	22699	PACTO POLO EMPREGO II. OUTROS GTS.DIV.				51.256,59	19.104,16	70.360,75
2015	2411	2269955	PACTO POLO EMPREGO II. OUTROS GTS.DIV. (REM.)				494.043,80		494.043,80
2015	2411	2270655	PACTO POLO EMPREGO II. TRAB.O EMP. EST.E TRAB.TECN.(REM.)						
2015	2411	481	PACTO POLO EMPREGO. PREMIOS, BECAS, PENS. EST. INV	60.638,64		60.638,64		7.003,06	7.003,06
2015	2411	48155	PACTO POLO EMPREGO. PREMIOS, BECAS, PENS. EST. INV (REM.)	599.520,00		599.520,00	82.075,73		82.075,73
2015	2411	64055	PACTO POLO EMPREGO II. GTS.INVEST.CARACTER INMAT.(REM.)						
2015	2412	22455	PROXECTO LUGO JOB. PRIMAS DE SEGUROS (REM.)						
2015	2412	2269955	PROXECTO LUGOJOB. OUTROS GASTOS DIVERSOS (REM.)	4.570,00		4.570,00	14.125,00		14.125,00

PRESUPUESTO DE GASTOS

REMANENTES DE CRÉDITO

EJERCICIO 2015

APLIC. PRESUPUESTARIA			DESCRIPCIÓN	REMANENTES COMPROMETIDOS			REMANENTES NO COMPROMETIDOS		
				INCORPORABLES	NO INCORPORABL	TOTAL	INCORPORABLES	NO INCORPORABLE	TOTAL
2015	2412	48155	PROXECTO LUGOJOB. PREMIOS,BECAS E PENSIONS (REMANENTES)				27.492,60		27.492,60
2015	2413	120	CENTRAD. GTOS PERSONAL FUNCIONARIO RETRIB. BASICAS					-2.025,72	-2.025,72
2015	2413	121	CENTRAD. GAST.PERS.FUNCIONAR.RETRIB COMPLEMENT					10.527,99	10.527,99
2015	2413	130	CENTRAD. GASTOS DE PERSONAL LABORAL FIJO					-86.481,18	-86.481,18
2015	2413	131	CENTRAD. RETRIB. PERSONAL LABORAL TEMPORAL					-55.496,47	-55.496,47
2015	2413	150	CENTRAD. GTS PERSONAL INCENTIVOS RDTO PRODUCTIVID					10.386,55	10.386,55
2015	2413	151	CENTRAD. GTOS PERSOSNAL INCENT RDTO GRATIFICACIO					4.172,40	4.172,40
2015	2413	16000	CENTRAD. GTOS PERSON SEGUR SOCIAL CARGO EMPLEADOR	17.657,78		17.657,78		6.304,72	6.304,72
2015	2413	1600055	CENTRAD. GTOS PERSON SEGUR SOCIAL CARGO EMPLEADOR (REM.)		6.329,65	6.329,65			
2015	2413	164	CENTRAD. COMPLEMENTO FAMILIAR						
2015	2413	203	CENTRAD. ARREND. DE MAQUIN, INSTALACIONES UTILLAJE					538,25	538,25
2015	2413	210	CENTRAD. REP. MANTEM.CONSERV.INFR.E BENS NATURAIS					2.000,00	2.000,00
2015	2413	212	CENTRAD. REP.MANTEN.CONSER.EDIF Y OTRAS CONSTRUCC					9.658,53	9.658,53
2015	2413	213	CENTRAD. REP.MANT.CONSE.DE MAQUIN INSTALA UTILLAJE					4.000,00	4.000,00
2015	2413	215	CENTRAD. REP.MANTEN.CONSERV MOBILIARIO Y ENSERES	98,13		98,13		2.431,93	2.431,93
2015	2413	21555	CENTRAD. REP.,MANT.E CONS.MOBILIARIO		21,60	21,60			

PRESUPUESTO DE GASTOS

REMANENTES DE CRÉDITO

EJERCICIO 2015

APLIC. PRESUPUESTARIA			DESCRIPCIÓN	REMANENTES COMPROMETIDOS			REMANENTES NO COMPROMETIDOS		
				INCORPORABLES	NO INCORPORABL	TOTAL	INCORPORABLES	NO INCORPORABLE	TOTAL
2015	2413	216	CENTRAD. REP.MANT.CONSEQUIPAM. PROCES INFORMAC					5.000,00	5.000,00
2015	2413	22000	CENTRAD. G.BIEN.CORR.MAT.DE OFIC.ORDINAR NO INVENT					500,00	500,00
2015	2413	22001	CENTRAD. MAT.OFIC.PRENSA,REVIST,LIBR Y OTRAS PUBLI					342,60	342,60
2015	2413	22002	CENTRAD. MAT.OFIC.MATERIAL INFORMAT NO INVENTAR					500,00	500,00
2015	2413	22100	CENTRAD. SUMINISTROS DE ENERGIA ELECTRICA	7.132,85		7.132,85			
2015	2413	2210055	CENTRAD. SUBM.ENERXIA ELECTRICA (REM.)		273,78	273,78			
2015	2413	22102	CENTRAD. GAST.BIEN CORR.Y SERV.EN SUMINIST DE GAS	4.365,01		4.365,01			
2015	2413	2210255	CENTRAD. SUBM. GAS (REM.)		769,62	769,62			
2015	2413	22104	CENTRAD. SUMINISTROS DE VESTUARIO					-358,64	-358,64
2015	2413	22110	CENTRAD. PRODUCTOS DE LIMPIEZA Y ASEO					500,00	500,00
2015	2413	22111	CENTRAD. SUMIN. REPOST. MAQUIN, UTIL, ELEM. TRANS					3.000,00	3.000,00
2015	2413	22199	CENTRAD. OTROS SUMINISTROS					-15.515,36	-15.515,36
2015	2413	223	CENTRAD. TRANSPORTES					2.500,00	2.500,00
2015	2413	224	CENTRAD. PRIMAS DE SEGUROS	120,00		120,00		5.097,40	5.097,40
2015	2413	22455	CENTRAD. PRIMAS DE SEGUROS (REM.)						
2015	2413	22500	CENTRAD. TRIBUTOS ESTATAIS					-60,00	-60,00
2015	2413	22601	CENTRAD. GAS.DE ATENC.PROTOCOL.REPRESENTATIV AS					1.395,00	1.395,00
2015	2413	22602	CENTRAD. GASTOS PUBLICIDAD Y PROPAGANDA					-27.792,54	-27.792,54

PRESUPUESTO DE GASTOS

REMANENTES DE CRÉDITO

EJERCICIO 2015

APLIC. PRESUPUESTARIA			DESCRIPCIÓN	REMANENTES COMPROMETIDOS			REMANENTES NO COMPROMETIDOS		
				INCORPORABLES	NO INCORPORABL	TOTAL	INCORPORABLES	NO INCORPORABLE	TOTAL
2015	2413	2260255	CENTRAD. PUBLICIDADE E PROPAGANDA (REM.)		18.151,49	18.151,49			
2015	2413	22606	CENTRAD. GASTOS DE REUNIONES Y CONFERE	2.620,00		2.620,00		48.590,96	48.590,96
2015	2413	2260655	CENTRAD. GSTOS REUNIÓNS E CONFERENCIAS (REM.)					3.605,00	3.605,00
2015	2413	22609	CENTRAD. ACTIVIDADES CULTURALES Y DEPORTIVAS	18.146,60		18.146,60		10.168,74	10.168,74
2015	2413	2260955	CENTRAD. ACTIV.CULTURALES E DEPORTIVAS (REM.)					450,00	450,00
2015	2413	22699	CENTRAD. OTROS GASTOS DIVERSOS	8.073,12		8.073,12		-8.058,01	-8.058,01
2015	2413	22700	CENTRAD. G.TRAB.LIMP Y ASEO REALIZ OTRAS EMPRESAS	7.626,76		7.626,76		6.082,99	6.082,99
2015	2413	2270055	CENTRAD. TRAB.O.EMP. LIMPEZA E ASEO (REM.)						
2015	2413	22701	CENTRAD. SEGURIDADE	236,86		236,86		-3.789,72	-3.789,72
2015	2413	22706	CENTRAD. G.ESTUD Y TRAB TEC REALIZ.OTR.EMPRESAS					5.000,00	5.000,00
2015	2413	22799	CENTRAD. OTR TRAB REALIZ POR OTRAS EMPRESAS Y PROF					-3.032,23	-3.032,23
2015	2413	23020	CENTRAD. DEL PERSONAL NO DIRECTIVO					720,99	720,99
2015	2413	23120	CENTRAD. DEL PERSONAL NO DIRECTIVO					757,70	757,70
2015	2413	233	CENTRAD. OUTRAS INDEMNIZACIONES					-1.800,00	-1.800,00
2015	2413	481	CENTRAD. TRANSF.PREMIO,BEC Y PENS ESTUD E INVEST						
2015	2413	48155	CENTRAD. TRANSF.PREMIO,BEC Y PENS ESTUD E INVEST(REM)					33,33	33,33
2015	2413	623	CENTRAD. I. NUEVA MAQUI INSTALAC. TEC. Y UTILLAJE	786,50		786,50	977,96		977,96
2015	2413	62355	CENTRAD. INV.MAQUINARIA,INST.E FERR.(REM.)					301,53	301,53

PRESUPUESTO DE GASTOS

REMANENTES DE CRÉDITO

EJERCICIO 2015

APLIC. PRESUPUESTARIA			DESCRIPCIÓN	REMANENTES COMPROMETIDOS			REMANENTES NO COMPROMETIDOS		
				INCORPORABLES	NO INCORPORABL	TOTAL	INCORPORABLES	NO INCORPORABLE	TOTAL
2015	2413	625	CENTRAD. I. NUEVA MOBILIARIO Y ENSERES	627,00		627,00	6.035,89		6.035,89
2015	2413	632	CENTRAD. INVEST.REPOS.EDIFICIOS				31.889,14		31.889,14
2015	2413	63255	CENTRAD. INV.REPOS.EDIFICIOS (REM.)					164,82	164,82
2015	2413	633	CENTRAD. I.REPOSICIÓN MAQUINARIA INSTAL.UTILL				2.000,00		2.000,00
2015	2413	635	CENTRAD. INV.REPOS. MOBILIARIO Y ENSERES				2.000,00		2.000,00
2015	2413	636	CENTRAD. INV.REPOS. EQUIPOS PROCESOS INFORMACION				2.000,00		2.000,00
2015	2413	65009	CENTRAD. OUTROS INVESTIMENTOS.						
2015	2413	762	CENTRAD. A CONCELLOS				44.483,32		44.483,32
2015	2414	131	OBRADOIRO DE EMPREGO. LABORAL TEMPORAL						
2015	2415	131	FOMENTO DE EMPREGO. RETRIB.PERSOAL EVENTUAL						
2015	2416	131	OBRADOIRO DE EMPREGO .LABORAL TEMPORAL						
2015	3230	762	FUNC. CTROS. DOC. INF., PRIM. E ED. ESP., TRANS. CAP. CONCE.	5.743,78		5.743,78			
2015	3241	212	CENTRO ESTUDOS AUDIOVISUALES. EDIFICIOS Y OC	1.149,65		1.149,65		2.725,22	2.725,22
2015	3241	22101	CENTRO ESTUDOS AUDIOVISUALES. AGUA	740,76		740,76			
2015	3241	2210155	CENTRO ESTUDOS AUDIOVISUALES. SUBMINISTRO AUGA (REM.)		206,33	206,33			
2015	3241	22102	CENTRO ESTUDOS AUDIOVISUALES. GAS	7.718,99		7.718,99		5.000,00	5.000,00
2015	3241	2210255	CENTRO ESTUDOS AUDIOVISUALES.SUBMINISTRO GAS (REM.)		4.840,18	4.840,18			



PRESUPUESTO DE GASTOS

REMANENTES DE CRÉDITO

EJERCICIO 2015

APLIC. PRESUPUESTARIA			DESCRIPCIÓN	REMANENTES COMPROMETIDOS			REMANENTES NO COMPROMETIDOS		
				INCORPORABLES	NO INCORPORABL	TOTAL	INCORPORABLES	NO INCORPORABLE	TOTAL
2015	3241	22706	CENTRO ESTUDOS AUDIOVISUALES. ESTUDIOS E TRABALLOS TÉCNICOS					-71,65	-71,65
2015	3241	48904	CENTRO ESTUDOS AUDIOVISUALES. FUNDACION TIC						
2015	3261	48900	SUBV.ENTIDADES SEN FIN DE LUCRO	20.320,00		20.320,00		-6.653,55	-6.653,55
2015	3261	4890055	ENS. UNIVERSITARIAS. SUBV.ENTIDADES SIN FIN LUCRO (REM.)		17.980,80	17.980,80			
2015	3261	48901	ENS. UNIVERSITARIAS. A ROF CODINA	38.515,91		38.515,91			
2015	3261	48907	ENS. UNIVERSITARIAS. C.A. UNED LUGO					31.653,55	31.653,55
2015	3261	4890711	ENS. UNIVERSITARIAS. C.A. UNED LUGO (SUBV. EXCEPC)	10.000,00		10.000,00		-25.000,00	-25.000,00
2015	3261	4890755	ENS. UNIVERSITARIAS. C.A. UNED LUGO (REM.)						
2015	3261	48910	ENS. UNIVERSITARIAS. TRANSFERENCIAS						
2015	3261	4891055	ENS. UNIVERSITARIAS. TRANSFERENCIAS (REM.)					13,15	13,15
2015	3300	120	ADMN.XRAL.CULTURA. RETRIB.BASICAS FUNCIONARIOS				5.117,17		5.117,17
2015	3300	121	ADMN.XRAL.CULTURA. RETRIB.COMPLEM.FUNCIONARIOS					100,31	100,31
2015	3300	130	ADMN.XRAL.CULTURA. PERSOAL LABORAL FIXO					14.647,18	14.647,18
2015	3300	150	ADMN.XRAL.CULTURA. PRODUTIVIDADE					-1.587,27	-1.587,27
2015	3300	151	ADMN.XRAL.CULTURA. GRATIFICACIONES					3.719,66	3.719,66
2015	3300	16000	ADMN.XRAL.CULTURA. SEGURIDADE SOCIAL	7.072,53		7.072,53		10.834,86	10.834,86
2015	3300	1600055	ADMN.XRAL.CULTURA. SEGURIDADE SOCIAL (REM.)		168,50	168,50			

Diputación de Lugo - CUENTA GENERAL 2015 - 21

PRESUPUESTO DE GASTOS

REMANENTES DE CRÉDITO

EJERCICIO 2015

APLIC. PRESUPUESTARIA	DESCRIPCIÓN	REMANENTES COMPROMETIDOS			REMANENTES NO COMPROMETIDOS		
		INCORPORABLES	NO INCORPORABL	TOTAL	INCORPORABLES	NO INCORPORABLE	TOTAL
2015 3300 164	ADMON.XRAL.CULTURA. COMPLEMENTO FAMILIAR					1.111,38	1.111,38
2015 3300 216	ADMON.XRAL.CULTURA. REP.,MANT.E OCNS.EQUIPOS INF.					1.425,25	1.425,25
2015 3300 22000	ADMON.XRAL.CULTURA. MATERIAL OFICINA NO INVENT.					1.606,01	1.606,01
2015 3300 22001	ADMON.XRAL.CULTURA. PRENSA, REVISTAS, LIBROS					6.423,00	6.423,00
2015 3300 22601	ADMON.XRAL.CULTURA. ATENC.PROTOC.E REPRESENT.					2.000,00	2.000,00
2015 3300 22799	ADMON.XRAL.CULTURA. OUTROS TRAB. PARA OUTRAS EMPR. E PROFESI						
2015 3300 23020	ADMON.XRAL.CULTURA. AXUDAS CUSTO PERS.NON DIRECT.					985,89	985,89
2015 3300 23120	ADMON.XRAL.CULTURA. LOCOMOCION PERS.NON DIRECT.					2.459,34	2.459,34
2015 3300 233	ADMON.XRAL.CULTURA. OUTRAS INDEMNIZACIONES					1.000,00	1.000,00
2015 3300 481	ADMON.XRAL.CULTURA. PREMIOS,BECAS E PENS.EST.E INV						
2015 3300 48155	ADMON.XRAL.CULTURA. PREMIOS,BECAS E PENS.EST.E INV (REM)					0,12	0,12
2015 3300 625	ADMON.XRAL.CULTURA. MOBILIARIO	57,96		57,96	-593,93		-593,93
2015 3300 626	ADMON.XRAL.CULTURA. INVEST.EQUIPOS INFORMATICOS				3.000,00		3.000,00
2015 3330 120	MUSEO PROV. RETRIB.BASICAS FUNCIONARIOS				30.000,00	35.421,03	65.421,03
2015 3330 121	MUSEO PROV. RETRIB.COMPLEMENT.FUNCIONARI OS					-6.393,73	-6.393,73
2015 3330 130	MUSEO PROV. RETRIB.PERSOAL LABORAL FIXO				1.179,34		1.179,34
2015 3330 150	MUSEO PROV. PRODUTIVIDADE					-18.954,06	-18.954,06



PRESUPUESTO DE GASTOS

REMANENTES DE CRÉDITO

EJERCICIO 2015

APLIC. PRESUPUESTARIA	DESCRIPCIÓN	REMANENTES COMPROMETIDOS			REMANENTES NO COMPROMETIDOS		
		INCORPORABLES	NO INCORPORABL	TOTAL	INCORPORABLES	NO INCORPORABLE	TOTAL
2015 3330 151	MUSEO PROV. GRATIFICACIONS					10.985,71	10.985,71
2015 3330 16000	MUSEO PROV. SEGURIDADE SOCIAL	26.452,16		26.452,16		25.737,40	25.737,40
2015 3330 1600055	MUSEO PROV. SEGURIDADE SOCIAL (REM.)						
2015 3330 164	MUSEO PROV. COMPLEMENTO FAMILIAR					-76,20	-76,20
2015 3330 203	MUSEO PROV. ALUGUER DE MAQUINARIA, INSTAL. E FERRAMENTAS					-113,91	-113,91
2015 3330 212	MUSEO PROV. REP.,MANT.E CONS.EDIFICIOS	1.361,25		1.361,25		-7.121,78	-7.121,78
2015 3330 213	MUSEO PROV. REP.,MANT.E CONS.MAQUINARIA					1.961,88	1.961,88
2015 3330 215	MUSEO PROV. REP.,MANT.E CONS.MOBILIARIO					2.898,45	2.898,45
2015 3330 21555	MUSEO PROV. REP.,CONS.E MANT. MOBILIARIO (REM.)		77,73	77,73		45,76	45,76
2015 3330 216	MUSEO PROV. REP.,MANT.E CONS.EQUIPOS INFORMATICOS					4.000,00	4.000,00
2015 3330 21655	MUSEO PROV. REP.,MANT.E CONS. EQ.INFORM. (REM.)						
2015 3330 22000	MUSEO PROV. MATERIAL DE OFICINA.					-101,01	-101,01
2015 3330 22001	MUSEO PROV. PRENSA, REVISTAS, LIBROS E OUTRAS PUBL					2.771,60	2.771,60
2015 3330 22100	MUSEO PROV. SUBMINISTRO ENERXIA ELECTRICA	17.165,90		17.165,90		15.000,00	15.000,00
2015 3330 2210055	MUSEO PROV. SUBMIN.ENERXIA ELECTRICA (REM.)		8.678,99	8.678,99			
2015 3330 22101	MUSEO PROV. SUBMINISTRO AUGA	2.661,97		2.661,97		-1.100,00	-1.100,00
2015 3330 2210155	MUSEO PROV. SUBMINISTRO AUGA (REM.)		639,30	639,30			
2015 3330 22102	MUSEO PROV. SUBMINISTRO GAS	11.060,77		11.060,77			
2015 3330 2210255	MUSEO PROV. SUBMINISTRO GAS (REM.)		1.759,57	1.759,57			



PRESUPUESTO DE GASTOS

REMANENTES DE CRÉDITO

EJERCICIO 2015

APLIC. PRESUPUESTARIA			DESCRIPCIÓN	REMANENTES COMPROMETIDOS			REMANENTES NO COMPROMETIDOS		
				INCORPORABLES	NO INCORPORABL	TOTAL	INCORPORABLES	NO INCORPORABLE	TOTAL
2015	3330	22103	MUSEO PROV. SUBMIN.COMBUSTIBLES E CARBURANTES					18.000,00	18.000,00
2015	3330	22104	MUSEO PROV. SUBMINISTRO VESTIARIO					3.000,00	3.000,00
2015	3330	22110	MUSEO PROV. SUBMIN.PDTOS.LIMPEZA E ASEO					1.000,00	1.000,00
2015	3330	22111	MUSEO PROV. SUBMINISTRO REPUESTOS MAQUINARIA					-684,28	-684,28
2015	3330	22199	MUSEO PROV. OUTROS SUBMINISTROS.					-940,75	-940,75
2015	3330	223	MUSEO PROV. TRANSPORTES.					4.000,00	4.000,00
2015	3330	224	MUSEO PROV. PRIMAS DE SEGUROS.	125,00		125,00		-2.550,07	-2.550,07
2015	3330	22502	MUSEO PROV. TRIBUTOS DAS ENTIDADES LOCAIS					1.000,00	1.000,00
2015	3330	22601	MUSEO PROV. ATENCIONS PROTOCOLARIAS E REPRESENT.					1.000,00	1.000,00
2015	3330	22602	MUSEO PROV. PUBLICIDADE E PROPAGANDA					17.838,94	17.838,94
2015	3330	22606	MUSEO PROV. REUNIONS, CONFERENCIAS E CURSOS	11.660,00		11.660,00		-10.523,24	-10.523,24
2015	3330	2260655	MUSEO PROV. REUNIONS, CONFE. E CURSOS (REM.)					110,00	110,00
2015	3330	22609	MUSEO PROV. ACTIVIDADES CULTURAI E DEPORTIVAS	39.135,01		39.135,01		-12.924,29	-12.924,29
2015	3330	2260955	MUSEO PROV. ACTIVID.CULTURALES E DEPORT.(REM.)		0,03	0,03			
2015	3330	22699	MUSEO PROV. OUTROS GASTOS DIVERSOS.					41.353,62	41.353,62
2015	3330	2269955	MUSEO PROV. OUTROS GASTOS DIVERSOS (REM.)		6,05	6,05		2.952,40	2.952,40
2015	3330	22700	MUSEO PROV. TRAB. OUTRAS EMPRESAS LIMPEZA E ASEO	9.684,66		9.684,66		-2.912,00	-2.912,00

PRESUPUESTO DE GASTOS

REMANENTES DE CRÉDITO

EJERCICIO 2015

APLIC. PRESUPUESTARIA			DESCRIPCIÓN	REMANENTES COMPROMETIDOS			REMANENTES NO COMPROMETIDOS		
				INCORPORABLES	NO INCORPORABL	TOTAL	INCORPORABLES	NO INCORPORABLE	TOTAL
2015	3330	2270055	MUSEO PROV. TRAB.O.EMP. LIMPEZA E ASEO (REM.)		0,03	0,03			
2015	3330	22701	MUSEO PROV. TRAB.OUTRAS EMPRESAS SEGURIDADE				2.036,80	2.036,80	
2015	3330	2270155	MUSEO PROV. TRAB.O.EMP. SEGURIDADE (REM.)		19.057,50	19.057,50			
2015	3330	22706	MUSEO PROV. TRAB.O.EMP.ESTUDOS E TRAB.TECNICOS				31.659,00	31.659,00	
2015	3330	2270655	MUSEO PROV. TRAB.O EMP. EST.E TRAB.TECN.(REM.)		6,05	6,05			
2015	3330	22799	MUSEO PROV. OUTROS TRAB. REALIZ. OUTR. EMPR. E PROFESIONAIS				-5.488,37	-5.488,37	
2015	3330	2279955	MUSEO PROV. OUTROS TRAB .O.EMPRESAS (REM.)				365,00	365,00	
2015	3330	23020	MUSEO PROV. AXUDAS DE CUSTO PERSOAL NON DIRECT.				-31,69	-31,69	
2015	3330	2302055	MUSEO PROV. AXUDAS DE CUSTO DE PERSOAL NON DIRECTIVO (REM.)						
2015	3330	23120	MUSEO PROV. LOCOMOCION PERSOAL NON DIRECTIVO				-563,70	-563,70	
2015	3330	2312055	MUSEO PROV. LOCOMOCION DE PERSOAL NON DIRECTIVO (REM.)						
2015	3330	233	MUSEO PROV.GAST.OTRAS INDEMNIZACIONES POR RAZON DEL SERVICIO				-450,00	-450,00	
2015	3330	481	MUSEO PROV. PREMIOS, BECAS E PENS.ESTUDIO E INVEST						
2015	3330	622	MUSEO PROV. EDIFICIOS E OUTRAS CONSTRUCTIONS						
2015	3330	623	MUSEO PROV. MAQUINARIA, INST. TÉCNICAS E FERRAMENTAS				-394,21	-394,21	
2015	3330	62355	MUSEO. INV.MAQUINARIA,INST.E FERR.(REM.)						



PRESUPUESTO DE GASTOS

REMANENTES DE CRÉDITO

EJERCICIO 2015

APLIC. PRESUPUESTARIA			DESCRIPCIÓN	REMANENTES COMPROMETIDOS			REMANENTES NO COMPROMETIDOS		
				INCORPORABLES	NO INCORPORABL	TOTAL	INCORPORABLES	NO INCORPORABLE	TOTAL
2015	3330	625	MUSEO PROV. INVEST.MOBILIARIO	446,00		446,00	14.762,71		14.762,71
2015	3330	62555	MUSEO. INV.MOBILIARIO (REMANENTES)					5.000,00	5.000,00
2015	3330	626	MUSEO PROV. EQUIPOS PROCESOS DE INFORMACION						
2015	3330	632	MUSEO PROV. INVEST.REPOS.EDIFICIOS				24.256,22		24.256,22
2015	3330	636	MUSEO PROV. EQUIPOS PARA PROCESOS DE INFORMACION	11.178,09		11.178,09	-11.178,09		-11.178,09
2015	3331	120	S.PAIO DE NARLA. RETRIB.BASICAS FUNCIONARIOS					-681,32	-681,32
2015	3331	121	S.PAIO DE NARLA. RETRIB.COMPLEMENT.FUNCIONARIOS					-1.036,80	-1.036,80
2015	3331	150	S.PAIO DE NARLA. PRODUCTIVIDADE					-12.866,53	-12.866,53
2015	3331	151	S.PAIO DE NARLA. GRATIFICACIONES					495,65	495,65
2015	3331	16000	S.PAIO DE NARLA. SEGURIDADE SOCIAL	2.015,69		2.015,69		-4.348,34	-4.348,34
2015	3331	1600055	S.PAIO DE NARLA. SEGURIDADE SOCIAL (REM.)		18,61	18,61			
2015	3331	164	S.PAIO DE NARLA. COMPLEMENTO FAMILIAR						
2015	3331	212	S.PAIO DE NARLA. REP.,MANT.E CONS. EDIFICIOS					2.360,88	2.360,88
2015	3331	213	S.PAIO DE NARLA. MAQUINARIA, INSTALACIÓNS TÉC. E FERRAMENTAS					-86,08	-86,08
2015	3331	215	S.PAIO DE NARLA. REP.,MANT.E CONS.MOBILIARIO					1.000,00	1.000,00
2015	3331	22100	S.PAIO DE NARLA. SUBMINISTRO ENERXIA ELECTRICA	6.858,34		6.858,34		2.000,00	2.000,00
2015	3331	2210055	S.PAIO DE NARLA. SUBMIN.ENERXIA ELECTRICA (REM.)		1.132,91	1.132,91			
2015	3331	22101	S.PAIO DE NARLA. SUBMINISTRO AUGA					1.000,00	1.000,00

PRESUPUESTO DE GASTOS

REMANENTES DE CRÉDITO

EJERCICIO 2015

APLIC. PRESUPUESTARIA			DESCRIPCIÓN	REMANENTES COMPROMETIDOS			REMANENTES NO COMPROMETIDOS		
				INCORPORABLES	NO INCORPORABL	TOTAL	INCORPORABLES	NO INCORPORABLE	TOTAL
2015	3331	22104	S.PAIO DE NARLA. SUBMINISTRO VESTIARIO					1.000,00	1.000,00
2015	3331	22110	S.PAIO DE NARLA. SUBMIN.PDTOS.LIMPEZA E ASEO					300,00	300,00
2015	3331	224	S.PAIO DE NARLA. PRIMAS DE SEGUROS					500,00	500,00
2015	3331	22502	S.PAIO DE NARLA. TRIBUTOS DE ENTIDADES LOCAIS					152,25	152,25
2015	3331	22609	S.PAIO DE NARLA. GTS.ACTIV.CULT.E DEPORT.					2.000,00	2.000,00
2015	3331	22700	S.PAIO DE NARLA. TRAB.O.EMPRESAS LIMPEZA E ASEO	955,55		955,55		4.828,18	4.828,18
2015	3331	2270055	S.PAIO DE NARLA. TRAB.O.EMP. LIMPEZA E ASEO (REM.)						
2015	3331	22701	S.PAIO DE NARLA. TRAB.OTRAS EMP.SEGURIDADE						
2015	3331	22799	S.PAIO DE NARLA. OUTROS TRAB. REALIZ.POR O.EMPRESAS					-3.200,45	-3.200,45
2015	3331	23020	S.PAIO DE NARLA. AXUDAS DE CUSTO PERS. NON DIRECT.						
2015	3331	23120	S.PAIO DE NARLA. LOCOMOCION PERS. NON DIRECT.						
2015	3331	625	S.PAIO DE NARLA. INVEST.MOBILIARIO				2.400,00		2.400,00
2015	3331	632	S.PAIO DE NARLA. INVEST.REPOS.EDIFICIOS				6.000,00		6.000,00
2015	3332	120	MUSEO ETNOG. PAZO DE TOR. RETRIB.BASICAS FUNCION.					-74,54	-74,54
2015	3332	121	MUSEO ETNOG. PAZO DE TOR. RETRIB. COMPLEM.FUNCION				563,83		563,83
2015	3332	130	MUSEO ETNOG. PAZO DE TOR. PERSONAL LABORAL FIXO					7.215,51	7.215,51
2015	3332	150	MUSEO ETNOG. PAZO DE TOR. PRODUTIVIDADE					-10.533,54	-10.533,54



PRESUPUESTO DE GASTOS

REMANENTES DE CRÉDITO

EJERCICIO 2015

APLIC. PRESUPUESTARIA			DESCRIPCIÓN	REMANENTES COMPROMETIDOS			REMANENTES NO COMPROMETIDOS		
				INCORPORABLES	NO INCORPORABL	TOTAL	INCORPORABLES	NO INCORPORABLE	TOTAL
2015	3332	15055	MUSEO ETNOG. PAZO DE TOR. PRODUTIVIDADE (REM.)					492,52	492,52
2015	3332	151	MUSEO ETNOG. PAZO DE TOR. GRATIFICACIONS					417,57	417,57
2015	3332	16000	MUSEO ETNOG. PAZO DE TOR. SEGURIDADE SOCIAL	3.859,34		3.859,34		-8.540,22	-8.540,22
2015	3332	1600055	MUSEO ETNOG. PAZO DE TOR. SEGURIDADE SOCIAL (REM.)						
2015	3332	164	MUSEO ETNOG. PAZO DE TOR. COMPLEMENTO FAMILIAR						
2015	3332	212	MUSEO ETNOG. PAZO DE TOR. REP.E MANT.EDIFICIOS					-3.824,19	-3.824,19
2015	3332	213	MUSEO ETNOG. PAZO DE TOR. MAQUIN., INST E FERRAMENTAS					-89,54	-89,54
2015	3332	22100	MUSEO ETNOG. PAZO DE TOR. SUBMIN.ENERXIA ELECT.	2.499,87		2.499,87		1.000,00	1.000,00
2015	3332	2210055	MUSEO ETNOG. PAZO DE TOR. SUBMIN.ENERXIA ELECTRICA (REM.)		1.530,56	1.530,56			
2015	3332	22101	MUSEO ETNOG. PAZO DE TOR. SUBMIN.AUGA	308,15		308,15			
2015	3332	2210155	MUSEO ETNOG. PAZO DE TOR. SUBMINISTRO AUGA (REM.)		708,37	708,37			
2015	3332	22103	MUSEO ETNOG. PAZO DE TOR. SUBM.COMBUST.E CARBURANT.					2.000,00	2.000,00
2015	3332	22104	MUSEO ETNOG. PAZO DE TOR. SUBMIN.VESTIARIO					300,00	300,00
2015	3332	22200	MUSEO ETNOG. PAZO DE TOR. SERVICIOS DE TELECOMUNICACIONES					-2.944,66	-2.944,66
2015	3332	224	MUSEO ETNOG. PAZO DE TOR. PRIMAS DE SEGUROS					500,00	500,00
2015	3332	22502	MUSEO ETNOG. PAZO DE TOR. TRIBUTOS DAS ENT.LOCAIS					396,02	396,02
2015	3332	2250255	MUSEO ETNOG. PAZO DE TOR. TRIBUTOS DE ENTIDADES LOCAIS (REM.)		11,96	11,96			

Diputación de Lugo - CUENTA GENERAL 2015 278

PRESUPUESTO DE GASTOS

REMANENTES DE CRÉDITO

EJERCICIO 2015

APLIC. PRESUPUESTARIA			DESCRIPCIÓN	REMANENTES COMPROMETIDOS			REMANENTES NO COMPROMETIDOS		
				INCORPORABLES	NO INCORPORABL	TOTAL	INCORPORABLES	NO INCORPORABLE	TOTAL
2015	3332	22602	MUSEO ETNOG. PAZO DE TOR. PUBLICIDADE E PROPAGANDA					-280,72	-280,72
2015	3332	22606	MUSEO ETNOG. PAZO DE TOR. REUNIONS, CONFERENCIAS E CURSOS					-585,28	-585,28
2015	3332	22609	MUSEO ETNOG. PAZO DE TOR. ACTIV.CULT.E DEPORT.					320,00	320,00
2015	3332	22700	MUSEO ETNOG. PAZO DE TOR. TRAB.O.EMP.LIMP. E ASEO	684,30		684,30		1.796,11	1.796,11
2015	3332	2270055	MUSEO ETNOG. PAZO DE TOR. TRAB.O.EMP. LIMPEZA E ASEO (REM.)		0,02	0,02			
2015	3332	22701	MUSEO ETNOG. PAZO DE TOR. SEGURIDAD						
2015	3332	23020	MUSEO ETNOG. PAZO DE TOR. AXUDAS DE CUSTO PERS. NON DIRECT.					-183,43	-183,43
2015	3332	23120	MUSEO ETNOG. PAZO DE TOR. LOCOMOCION PERS. NON DIRECT.					-524,78	-524,78
2015	3332	632	MUSEO ETNOG. PAZO DE TOR. INVEST.REPOS.EDIFICIOS				1.961,26		1.961,26
2015	3332	635	MUSEO ETNOG. PAZO DE TOR. MOBILIARIO				-968,00		-968,00
2015	3333	120	MUSEO DO MAR. RETRIB.BASICAS FUNCIONARIOS					-594,57	-594,57
2015	3333	121	MUSEO DO MAR. RETRIB.COMPLEMENT.FUNCIONARIOS					-1.079,12	-1.079,12
2015	3333	150	MUSEO DO MAR. PRODUTIVIDADE					-10.711,55	-10.711,55
2015	3333	151	MUSEO DO MAR. GRATIFICACIONES					396,10	396,10
2015	3333	16000	MUSEO DO MAR. SEGURIDADE SOCIAL	1.633,95		1.633,95		-1.846,94	-1.846,94
2015	3333	1600055	MUSEO DO MAR. SEGURIDADE SOCIAL (REM.)						
2015	3333	164	MUSEO DO MAR. COMPLEMENTO FAMILIAR						

PRESUPUESTO DE GASTOS

REMANENTES DE CRÉDITO

EJERCICIO 2015

APLIC. PRESUPUESTARIA			DESCRIPCIÓN	REMANENTES COMPROMETIDOS			REMANENTES NO COMPROMETIDOS		
				INCORPORABLES	NO INCORPORABL	TOTAL	INCORPORABLES	NO INCORPORABLE	TOTAL
2015	3333	212	MUSEO DO MAR. REP.,MANT.E CONS. EDIFICIOS					-576,75	-576,75
2015	3333	213	MUSEO DO MAR. MAQUINARIA, INSTAL. E FERRAMENTAS					-19,36	-19,36
2015	3333	215	MUSEO DO MAR. MOBILIARIO.					-55,83	-55,83
2015	3333	22100	MUSEO DO MAR. SUBMINISTRO ENERXIA ELECTRICA	1.254,14		1.254,14			
2015	3333	2210055	MUSEO DO MAR. SUBMIN.ENERXIA ELECTRICA (REM.)						
2015	3333	22101	MUSEO DO MAR. SUBMINISTRO AUGA					300,00	300,00
2015	3333	22104	MUSEO DO MAR. SUBMINISTRO VESTIARIO					300,00	300,00
2015	3333	224	MUSEO DO MAR. PRIMAS DE SEGUROS					500,00	500,00
2015	3333	22502	MUSEO DO MAR. TRIBUTOS DAS ENTIDADES LOCAIS					1.181,88	1.181,88
2015	3333	22606	MUSEO DO MAR. REUNIONS, CONFERENCIAS E CURSOS					-604,66	-604,66
2015	3333	22609	MUSEO DO MAR. GTS.ACTIV.CULTURALES E DEPORTIVAS					4.140,00	4.140,00
2015	3333	2260955	MUSEO DO MAR. ACTIVID.CULTURALES E DEPORT.(REM.)						
2015	3333	22700	MUSEO DO MAR. TRAB.OUTRAS EMP.LIMPEZA E ASEO	1.799,74		1.799,74		328,18	328,18
2015	3333	2270055	MUSEO DO MAR. TRAB.O.EMP. LIMPEZA E ASEO (REM.)		0,01	0,01			
2015	3333	23020	MUSEO DO MAR. AXUDAS DE CUSTO PERS. NON DIRECT.					-106,43	-106,43
2015	3333	23120	MUSEO DO MAR. LOCOMOCION PERS.NON DIRECT.					-87,80	-87,80
2015	3333	623	MUSEO DO MAR. MAQUINARIA, INSTALACS. TÉC. E FERRAMENTA						





PRESUPUESTO DE GASTOS

REMANENTES DE CRÉDITO

EJERCICIO 2015

APLIC. PRESUPUESTARIA			DESCRIPCIÓN	REMANENTES COMPROMETIDOS			REMANENTES NO COMPROMETIDOS		
				INCORPORABLES	NO INCORPORABL	TOTAL	INCORPORABLES	NO INCORPORABLE	TOTAL
2015	3333	632	MUSEO DO MAR. INVEST.EDIFICIOS E OUTRAS CONST.				2.000,00		2.000,00
2015	3340	22455	PROM.CULTURAL. PRIMAS DE SEGUROS (REM.)					600,00	600,00
2015	3340	22601	PROM.CULTURAL. ATENC.PROTOCOLAR.E REPRES.	5.664,92		5.664,92		4.120,05	4.120,05
2015	3340	22602	PROM.CULTURAL. PUBLICIDADE E PROPAGANDA	71.905,02		71.905,02		-53.127,85	-53.127,85
2015	3340	2260255	PROM. CULTURAL. PUBLICIDADE E PROPAGANDA (REM.)		0,04	0,04		1.714,16	1.714,16
2015	3340	22606	PROM.CULTURAL. REUN.,CONFER.E CURSOS	10.540,00		10.540,00		-13.360,76	-13.360,76
2015	3340	2260655	PROM.CULTURAL. REUNIONS, CONFE.E CURSOS (REM.)		300,00	300,00		21,38	21,38
2015	3340	22609	PROM.CULTURAL. GTS.ACTIV.CULT.E DEPORT.	9.331,94		9.331,94		5.473,23	5.473,23
2015	3340	2260955	PROM.CULTURAL. ACTIVID.CULTURALES E DEPORT.(REM.)		10.060,00	10.060,00			
2015	3340	22699	PROM.CULTURAL. OUTROS GTS. DIVERSOS					47.543,91	47.543,91
2015	3340	2269955	PROM.CULTURAL. OUTROS GASTOS DIVERSOS (REM.)		4,08	4,08			
2015	3340	22706	PROM.CULTURAL. TRAB.O.EMP.ESTUD. E TRAB.TECNICOS	4.914,32		4.914,32	2.350,75		2.350,75
2015	3340	22799	PROM. CULTURAL. TRAB.OUTRAS EMPRESAS					-1.542,36	-1.542,36
2015	3340	2279955	PROM.CULTURAL. OUTROS TRAB .O.EMPRESAS (REM.)		843,37	843,37			
2015	3340	233	PROM.CULTURAL. OTRAS INDEMN. RAZON DEL SERVICIO	120,00		120,00		-120,00	-120,00
2015	3340	46200	PROM.CULTURAL. TRANSF.CTES. A CONCELLOS	106.800,00		106.800,00		222.100,00	222.100,00
2015	3340	4620055	PROM.CULTURAL. TRANSF.CTES. A CONCELLOS (REM)		2.102,50	2.102,50		181,46	181,46

Diputación de Lugo - CUENTA GENERAL 2015 - 201

PRESUPUESTO DE GASTOS

REMANENTES DE CRÉDITO

EJERCICIO 2015

APLIC. PRESUPUESTARIA	DESCRIPCIÓN	REMANENTES COMPROMETIDOS			REMANENTES NO COMPROMETIDOS		
		INCORPORABLES	NO INCORPORABL	TOTAL	INCORPORABLES	NO INCORPORABLE	TOTAL
2015 3340 46211	PROM.CULTURAL. SUBV.EXCEP.A ENT.LOCAIS.CONCELLOS	104.175,00		104.175,00		-191.175,00	-191.175,00
2015 3340 4621155	SUBV.EXCEP.A ENT.LOCAIS.CONCELLOS (REM.)						
2015 3340 47900	PROM.CULTURAL. OUTRAS SUBV.A EMPRESAS PRIVADAS	19.000,00		19.000,00		57.000,00	57.000,00
2015 3340 4790055	PROM.CULTURAL. OUTRAS SUBV.A EMPRESAS PRIVADAS(REM)						
2015 3340 47911	PROM.CULTURAL. SUBV. EXCEP.A EMPRESAS PRIVADAS	11.600,00		11.600,00		-53.950,00	-53.950,00
2015 3340 4791155	SUBV.EXCEP.A EMPRESAS PRIVADAS (REM.)						
2015 3340 481	PROM.CULTURAL. TRANSF.PREMIO, BECAS Y PENSION ESTUD E INVEST				16.000,00	-16.984,00	-984,00
2015 3340 48900	PROM.CULTURAL. TRANSF.ENT.E FAMIL.SEN FIN LUC	637.775,00		637.775,00		67.125,00	67.125,00
2015 3340 4890055	PROM.CULTURAL. TRANSF.ENT.E FAMIL.SEN FIN LUC (REM.)		3.667,83	3.667,83		39.223,54	39.223,54
2015 3340 48911	PROM.CULTURAL. SUBV.EXCEP.A ENTIDADES SEN FIN DE LUCRO	28.973,00		28.973,00		-32.793,00	-32.793,00
2015 3340 4891155	SUBV.EXCEP.A ENTIDADES SEN FIN DE LUCRO (REM.)		4.500,00	4.500,00		2.990,61	2.990,61
2015 3340 640	PROM.CULTURAL. GASTOS INV. CARÁCTER INMAT.				11.035,50		11.035,50
2015 3340 65000	CULTURA. PLAN OBRAS E SERVICIOS						
2015 3340 6500555	PROM. CULTURAL. OBRAS CANON HIDROELECTRICO (REM.)				17.406,24		17.406,24
2015 3340 65009	PROM.CULTURAL. OUTROS INVESTIMENTOS.				1.582,00		1.582,00
2015 3340 762	PROM.CULTURAL. TRANSF.CAPITAL A CONCELLOS	127.683,16		127.683,16	3.564,84		3.564,84
2015 3340 76255	PROM.CULTURAL. TRANSF.CAPITAL A CONCELLOS (REM.)		3.518,23	3.518,23		12.786,92	12.786,92

PRESUPUESTO DE GASTOS

REMANENTES DE CRÉDITO

EJERCICIO 2015

APLIC. PRESUPUESTARIA	DESCRIPCIÓN	REMANENTES COMPROMETIDOS			REMANENTES NO COMPROMETIDOS		
		INCORPORABLES	NO INCORPORABL	TOTAL	INCORPORABLES	NO INCORPORABLE	TOTAL
2015 3340 789	PROM.CULTURAL. TRANSF.CAP.ENT.SIN FIN LUCRO	28.000,00		28.000,00			
2015 3340 78955	PROM.CULTURAL. TRANSF.CAP.ENT.SIN FIN LUCRO (REM.)					25.000,00	25.000,00
2015 3341 22609	SERV.PUBLICACIONES. ACTIV. CULTURAIS E DEPORTIVAS					-3.189,21	-3.189,21
2015 3341 22699	SERV.PUBLICACIONES. OUTROS GTS.DIVERSOS	1.400,00		1.400,00		-3.147,35	-3.147,35
2015 3341 22799	SERV.PUBLICACIONES. TRABALLOS OUTRAS EMPRESAS	4.769,00		4.769,00		78.708,35	78.708,35
2015 3341 2279955	SERV.PUBLICACIONES. OUTROS TRAB .O.EMPRESAS (REM.)		0,01	0,01			
2015 3342 22609	MOCIDADE. ACTIVIDADES CULTURALES Y DEPORT.					-497,54	-497,54
2015 3342 22699	MOCIDADE. OUTROS GASTOS DIVERSOS						
2015 3342 46200	MOCIDADE. TRANSF.CTES.A ENT.LOCAIS-CONCELLOS					40.000,00	40.000,00
2015 3342 46211	MOCIDADE. SUBV.EXCEP.A ENT.LOCAIS.CONCELLOS	6.000,00		6.000,00		-15.000,00	-15.000,00
2015 3342 4621155	SUBV.EXCEP.A ENT.LOCAIS.CONCELLOS (REM.)						
2015 3342 48900	MOCIDADE. SUBVEN.FAMILIAS E ENT.SIN FIN LUCRO					35.000,00	35.000,00
2015 3342 48911	MOCIDADE. SUBV.EXCEP.A ENTIDADES SEN FIN DE LUCRO	12.400,00		12.400,00		-31.000,00	-31.000,00
2015 3342 4891155	SUBV.EXCEP.A ENTIDADES SEN FIN DE LUCRO (REM.)						
2015 3342 762	MOCIDADE. A CONCELLOS	8.977,78		8.977,78	1.555,55		1.555,55
2015 3360 625	PROT. E XEST. PATRI. HISTORICO-ARTISTICO. MOBILIARIO						
2015 3380 22609	FESTAS POPULARES E FESTEXOS. GTS.ACTIV.CULT.E DEP.					17.200,00	17.200,00
2015 3400 120	ADMN.XRAL DEPORTES. RETRIB.BASICAS FUNCIONARIOS					-4.297,06	-4.297,06

PRESUPUESTO DE GASTOS

REMANENTES DE CRÉDITO

EJERCICIO 2015

APLIC. PRESUPUESTARIA			DESCRIPCIÓN	REMANENTES COMPROMETIDOS			REMANENTES NO COMPROMETIDOS		
				INCORPORABLES	NO INCORPORABL	TOTAL	INCORPORABLES	NO INCORPORABLE	TOTAL
2015	3400	121	ADMON.XRAL DEPORTES. RETRIB.COMPLEMENT.					-6.288,99	-6.288,99
2015	3400	131	ADMON.XRAL DEPORTES. LABORAL TEMPORAL.					-17.138,49	-17.138,49
2015	3400	150	ADMON.XRAL DEPORTES. PRODUCTIVIDADE					-3.941,87	-3.941,87
2015	3400	151	ADMON.XRAL DEPORTES. GRATIFICACIONES					1.222,95	1.222,95
2015	3400	16000	ADMON.XRAL DEPORTES. SEGURIDADE SOCIAL.	4.221,35		4.221,35		-6.313,00	-6.313,00
2015	3400	1600055	ADMON.XRAL DEPORTES. SEGURIDADE SOCIAL.(REM.)		3.897,11	3.897,11			
2015	3400	164	ADMON.XRAL DEPORTES. COMPLEMENTO FAMILIAR						
2015	3400	216	ADMON.XRAL DEPORTES. REP.MANT.CONS.EQU PROC DE INF					425,25	425,25
2015	3400	22000	ADMON.XRAL DEPORTES. MAT.DE OFIC. NO INVENTARIABLE					1.000,00	1.000,00
2015	3400	22001	ADMON.XRAL DEPORTES. PRENSA,REVISTAS,LIBROS,PUBLIC					1.000,00	1.000,00
2015	3400	22706	ADMON.XRAL DEPORTES. TRAB.O.EMP.EST.E TRAB.TECN.					1.999,00	1.999,00
2015	3400	23020	ADMON.XRAL DEPORTES. AXUDAS DE CUSTO PERS.NON DIRECT.						
2015	3400	23120	ADMON.XRAL DEPORTES. LOCOMOCION PERS. NON DIRECT.						
2015	3410	224	PROM.E FOM.DEPORTE. PRIMAS DE SEGUROS					1.000,00	1.000,00
2015	3410	22502	PROM.E FOM.DEPORTE- TRIBUTOS DE ENTIDADES LOCALES					-10,48	-10,48
2015	3410	22601	PROM.E FOM.DEPORTE. ATENC.PROT.E REPRES.					2.352,94	2.352,94
2015	3410	22602	PROM.E FOM.DEPORTE. PUBLICIDADE E PROPAGANDA	38.511,58		38.511,58		6.193,59	6.193,59

PRESUPUESTO DE GASTOS

REMANENTES DE CRÉDITO

EJERCICIO 2015

APLIC. PRESUPUESTARIA			DESCRIPCIÓN	REMANENTES COMPROMETIDOS			REMANENTES NO COMPROMETIDOS		
				INCORPORABLES	NO INCORPORABL	TOTAL	INCORPORABLES	NO INCORPORABLE	TOTAL
2015	3410	2260255	PROM.E FOM.DEPORTE. PUBLICIDADE E PROPAGANDA (REM.)		1.439,90	1.439,90			
2015	3410	22606	PROM.E FOM.DEPORTE. REUNIÓNS, CONFERENCIAS E CURSOS					-31.070,00	-31.070,00
2015	3410	22609	PROM.E FOM.DEPORTE. GTS. ACTIV.CULT.E DEPORT.	21.719,50		21.719,50		44.072,10	44.072,10
2015	3410	2260955	PROM.E FOM.DEPORTE. ACTIVID.CULTURALES E DEPORT.(REM.)		7.763,76	7.763,76		3.250,00	3.250,00
2015	3410	22699	PROM.E FOM.DEPORTE. OUTROS GTS. DIVERSOS					6.000,00	6.000,00
2015	3410	22706	PROM.E FOM.DEPORTE. ESTUDIOS E TRABALLOS TÉCNICOS						
2015	3410	2279955	PROM.E FOM.DEPORTE. OUTROS TRAB .O.EMPRESAS (REM.)		416,24	416,24			
2015	3410	46200	PROM.E FOM.DEPORTE. TR..CTES.A ENT.LOCAIS-CONCELLOS	50.000,00		50.000,00		78.000,00	78.000,00
2015	3410	4620055	PROM.E FOM.DEPORTE. TR..CTES.A ENT.LOCAIS-CONCELLOS (REM)		7.600,00	7.600,00		2.130,90	2.130,90
2015	3410	46211	PROM.E FOM.DEPORTE. SUBV.EXCEP.A ENT.LOCAIS.CONCELLOS	31.200,00		31.200,00		-78.000,00	-78.000,00
2015	3410	4621155	SUBV.EXCEP.A ENT.LOCAIS.CONCELLOS (REM.)						
2015	3410	481	PROM.E FOM.DEPORTE- PREMIOS, BECAS E PENSIONS EST.	70.000,00		70.000,00		-3.560,00	-3.560,00
2015	3410	48155	PROM.E FOM.DEPORTE- PREMIOS, BECAS E PENSIONS EST.(REM)						
2015	3410	48900	PROM.E FOM.DEPORTE. SUBVENCIONS	1.226.381,23		1.226.381,23		305.591,39	305.591,39
2015	3410	4890055	PROM.E FOM.DEPORTE. SUBVENCIONS (REM.)		17.300,00	17.300,00		25.850,80	25.850,80
2015	3410	48911	PROM.E FOM.DEPORTE. SUBV.EXCEP.A ENTIDADES SEN FIN DE LUCRO	36.700,00		36.700,00		-114.144,96	-114.144,96



PRESUPUESTO DE GASTOS

REMANENTES DE CRÉDITO

EJERCICIO 2015

APLIC. PRESUPUESTARIA			DESCRIPCIÓN	REMANENTES COMPROMETIDOS			REMANENTES NO COMPROMETIDOS		
				INCORPORABLES	NO INCORPORABL	TOTAL	INCORPORABLES	NO INCORPORABLE	TOTAL
2015	3410	4891155	SUBV.EXCEP.A ENTIDADES SEN FIN DE LUCRO (REM.)						
2015	3410	62355	PROM.E FOM.DEPORTE. INV.MAQUINARIA,INST.E FERR.(REM.)						
2015	3410	65000	PROM.E FOM. DEPORTE. PLAN DE OBRAS E SERVICIOS (POS)	33.529,40		33.529,40		0,01	0,01
2015	3410	6500055	PLAN OBRAS E SERVICIOS (REMANENTES)						
2015	3410	6500555	PROM.E FOM.DEPORTE. OBRAS CANON HIDROELECTRICO (REM.)						
2015	3410	65009	PROM.E FOM.DEPORTE. OUTROS INVESTIMENTOS				0,48		0,48
2015	3410	6500955	PROM.E FOM.DEPORTE. OUTROS INVESTIMENTOS (REM.)	286.433,93	4.691,78	291.125,71	2.814,52		2.814,52
2015	3410	762	PROM.E FOM.DEPORTE. TRANSF.CAPITAL A CONCELLOS	284.570,87		284.570,87	2.297,83		2.297,83
2015	3410	76255	PROM.E FOM.DEPORTE. TRANSF.CAPITAL A CONCELLOS (REM.)		23.167,92	23.167,92		21.835,09	21.835,09
2015	3410	789	PROM.E FOM.DEPORTE. OUTRAS TRANSFERENCIAS	14.500,00		14.500,00	10.000,00		10.000,00
2015	3410	78955	PROM.E FOM.DEPORTE. OUTRAS TRANSFERENCIAS (REM.)		40.000,00	40.000,00		10.000,00	10.000,00
2015	3420	203	PAZO DOS DEPORTES. ARRDTO.MAQUINARIA					681,59	681,59
2015	3420	212	PAZO DOS DEPORTES. REP.,MANT.E CONS.EDIFICIOS	12.705,00		12.705,00		-3.845,87	-3.845,87
2015	3420	21255	PAZO DOS DEPORTES. REP.,MANT.E CONS. EDIFICIOS (REM.)						
2015	3420	213	PAZO DOS DEPORTES. REP.,MANT.E CONS.MAQUINARIA					12.392,91	12.392,91
2015	3420	22100	PAZO DOS DEPORTES. SUBMIN.ENERXIA ELECTRICA	11.874,49		11.874,49		16.105,89	16.105,89
2015	3420	2210055	PAZO DOS DEPORTES. SUBMIN.ENERXIA ELECTRICA (REM.)						



PRESUPUESTO DE GASTOS

REMANENTES DE CRÉDITO

EJERCICIO 2015

APLIC. PRESUPUESTARIA			DESCRIPCIÓN	REMANENTES COMPROMETIDOS			REMANENTES NO COMPROMETIDOS		
				INCORPORABLES	NO INCORPORABL	TOTAL	INCORPORABLES	NO INCORPORABLE	TOTAL
2015	3420	22101	PAZO DOS DEPORTES. SUBMIN.AUGA	2.395,72		2.395,72			
2015	3420	2210155	PAZO DOS DEPORTES. SUBMINISTRO AUGA (REM.)		1.454,48	1.454,48			
2015	3420	22102	PAZO DOS DEPORTES. SUBMINISTRO GAS	5.076,54		5.076,54		-5.222,11	-5.222,11
2015	3420	2210255	PAZO DOS DEPORTES. SUBMINISTRO GAS (REM.)		8.952,59	8.952,59			
2015	3420	22502	PAZO DOS DEPORTES. TRIBUTOS DAS ENTIDADES LOCAIS					349,82	349,82
2015	3420	22699	PAZO DOS DEPORTES. OUTROS GASTOS DIVERSOS					1.000,00	1.000,00
2015	3420	22700	PAZO DOS DEPORTES. TRAB.O.EMP.LIMPEZA E ASEO	10.523,92		10.523,92		8.963,70	8.963,70
2015	3420	2270055	PAZO DOS DEPORTES. TRAB.O.EMP. LIMPEZA E ASEO (REM.)		0,01	0,01			
2015	3420	22701	PAZO DOS DEPORTES. TRAB.O.EMP.SEGURIDADE					10.692,66	10.692,66
2015	3420	2270155	PAZO DOS DEPORTES.TRAB.O.EMP. SEGURIDADE (REM.)		14.923,34	14.923,34			
2015	3420	625	PAZO DOS DEPORTES. INVEST.MOBILIARIO				6.000,00		6.000,00
2015	3420	632	PAZO DOS DEPORTES. INVEST.REPOS.EDIFICIOS				10.500,00		10.500,00
2015	3420	63255	PAZO DOS DEPORTES. INV.REPOS.EDIFICIOS (REM.)						
2015	3421	212	ESCOLA DE PIRAGUISMO. REP.,MANT.E CONS. EDIFICIOS					1.000,00	1.000,00
2015	3421	213	ESCOLA DE PIRAGUISMO. MAQUIN, INST E FERRAMENTAS					-3,63	-3,63
2015	3421	215	ESCOLA DE PIRAGUISMO. REP.,MANT.E CONS.MOBILIARIO					880,21	880,21
2015	3421	22100	ESCOLA DE PIRAGUISMO. SUBMIN.ENERXIA ELECTRICA	1.484,45		1.484,45			



PRESUPUESTO DE GASTOS

REMANENTES DE CRÉDITO

EJERCICIO 2015

APLIC. PRESUPUESTARIA			DESCRIPCIÓN	REMANENTES COMPROMETIDOS			REMANENTES NO COMPROMETIDOS		
				INCORPORABLES	NO INCORPORABL	TOTAL	INCORPORABLES	NO INCORPORABLE	TOTAL
2015	3421	2210055	ESCOLA DE PIRAGUISMO. SUBMIN.ENERXIA ELECTRICA (REM.)		346,45	346,45			
2015	3421	224	ESCOLA DE PIRAGUISMO. PRIM DE SEGUROS				1.000,00	1.000,00	
2015	3421	22502	ESCOLA DE PIRAGUISMO. TRIBUTOS ENTIDADES LOCAIS				141,45	141,45	
2015	3421	22700	ESCOLA DE PIRAGUISMO. TRAB.O.EMP. LIMPEZA E ASEO	755,26		755,26	1.475,80	1.475,80	
2015	3421	2270055	ESCOLA DE PIRAGUISMO. TRAB.O.EMP. LIMPEZA E ASEO (REM.)						
2015	3421	22799	ESCOLA DE PIRAGUISMO. OTROS TRAB REALIZ OTRAS EMPR						
2015	3421	44900	ESCOLA DE PIRAGÜISMO. A SUPLUSA	55.000,00		55.000,00			
2015	3421	625	ESCOLA DE PIRAGUISMO. INVESTIMENTO EN MOBILIARIO				-4.188,48	-4.188,48	
2015	3421	632	ESCOLA DE PIRAGUISMO. EDIFICIOS Y OTRAS CONSTRUC				4.000,00	4.000,00	
2015	4120	120	GRANXA. GTOS PERSONAL FUNC RETRIBUCIONES BASICAS				7.947,61	7.947,61	
2015	4120	121	GRANXA. FUNCIONAR.RETRIBUCIONES COMPLEMENTARIAS				8.646,33	8.646,33	
2015	4120	130	GRANXA. GASTOS DE PERSONAL LABORAL FIJO				81.360,81	81.360,81	
2015	4120	131	GRANXA. LABORAL TEMPORAL				-31.516,57	-31.516,57	
2015	4120	150	GRANXA. PERSONAL INCENTIVOS AL RDTO PRODUCTIVIDAD				-3.899,41	-3.899,41	
2015	4120	151	GRANXA. PERSONAL INCENTIVOS AL RDTO GRATIFICACIONE				2.007,60	2.007,60	
2015	4120	16000	GRANXA. PERSOAL SEGURIDAD SOCIAL A CARGO EMPLEADOR	10.309,19		10.309,19	31.567,47	31.567,47	
2015	4120	1600055	GRANXA. PERSOAL SEGURIDAD SOCIAL A CARGO EMPLEADOR (REM.)		5.440,27	5.440,27			





PRESUPUESTO DE GASTOS

REMANENTES DE CRÉDITO

EJERCICIO 2015

APLIC. PRESUPUESTARIA	DESCRIPCIÓN	REMANENTES COMPROMETIDOS			REMANENTES NO COMPROMETIDOS		
		INCORPORABLES	NO INCORPORABL	TOTAL	INCORPORABLES	NO INCORPORABLE	TOTAL
2015 4120 164	GRANXA. COMPLEMENTO FAMILIAR						
2015 4120 203	GRANXA. ARRDTO MAQUINARIA,INSTALACIONES UTILLAJE					1.000,00	1.000,00
2015 4120 210	GRANXA. REPAR.MANT.CONS.DE INFRA Y BENS NATUR.					10.000,00	10.000,00
2015 4120 212	GRANXA. REP.MANTEN.CONSER.EDIF Y OTRAS CONSTRUCC					-6.044,47	-6.044,47
2015 4120 213	GRANXA. REP.MANT.CONS.DE MAQUIN INSTALAC UTILLAJE					26.609,56	26.609,56
2015 4120 214	GRANXA. REP.MANTEN.CONSERV DE MATERIAL TRANSPORTE					2.000,00	2.000,00
2015 4120 215	GRANXA. REP.MANTEN.CONSERV DE MOBILIARIO Y ENSERES					300,00	300,00
2015 4120 216	GRANXA. REP.MANT.CONS.EQUIP PARA PROC DE INFORMAC					600,00	600,00
2015 4120 22002	GRANXA. MATERIAL INFORMATICO NO INVENTARIABLE					1.000,00	1.000,00
2015 4120 22100	GRANXA. SUMINISTROS DE ENERGIA ELECTRICA	5.238,32		5.238,32		6.000,00	6.000,00
2015 4120 2210055	GRANXA. SUBMIN.ENERXIA ELECTRICA (REM.)		5.798,22	5.798,22			
2015 4120 22103	GRANXA. SUMINIST.DE COMBUSTIB.Y CARBURANTES					14.789,05	14.789,05
2015 4120 22104	GRANXA. SUMINISTROS DE VESTUARIO					2.172,75	2.172,75
2015 4120 22106	GRANXA. SUMIN. PDTOS. FARMAC. Y MAT. SANIT.					13.047,00	13.047,00
2015 4120 22110	GRANXA. PRODUCTOS DE LIMPIEZA Y ASEO					1.000,00	1.000,00
2015 4120 22111	GRANXA. SUM REPOST. MAQUIN, UTILL. Y ELEM. TRANSP.					4.297,56	4.297,56
2015 4120 22113	GRANXA. MANUTENCIÓN DE ANIMALES					75.595,96	75.595,96



PRESUPUESTO DE GASTOS

REMANENTES DE CRÉDITO

EJERCICIO 2015

APLIC. PRESUPUESTARIA			DESCRIPCIÓN	REMANENTES COMPROMETIDOS			REMANENTES NO COMPROMETIDOS		
				INCORPORABLES	NO INCORPORABL	TOTAL	INCORPORABLES	NO INCORPORABLE	TOTAL
2015	4120	2211355	GRANXA. MANUTENCION DE ANIMALES						
2015	4120	22199	GRANXA. OTROS SUMINISTROS				77.644,35	77.644,35	
2015	4120	223	GRANXA. TRANSPORTES				5.011,58	5.011,58	
2015	4120	224	GRANXA. PRIMAS DE SEGUROS				2.438,93	2.438,93	
2015	4120	22455	GRANXA. PRIMAS DE SEGUROS (REM.)		24,43	24,43			
2015	4120	22500	GRANXA. TRIBUTOS ESTAIS				-180,00	-180,00	
2015	4120	22501	Tributos de las Comunidades Autónomas				-205,00	-205,00	
2015	4120	22502	GRANXA. TRIBUTOS A ENTIDADES LOCALES				50,11	50,11	
2015	4120	22602	GRANXA. GASTOS PUBLICIDAD Y PROPAGANDA	5.324,00		5.324,00	-5.427,50	-5.427,50	
2015	4120	22603	GRANXA. PUBLICACION EN DIARIOS OFICIALES				-562,64	-562,64	
2015	4120	22606	GRANXA. GASTOS DE REUNIONES Y CONFERENCIAS				15.000,00	15.000,00	
2015	4120	22699	GRANXA. OTROS GASTOS DIVERSOS				6.418,84	6.418,84	
2015	4120	22700	GRANXA. TRABAJ.LIMPIEZA Y ASEO REALIZ OTRAS EMPR.	631,53		631,53	2.491,29	2.491,29	
2015	4120	2270055	GRANXA.TRAB.O.EMP. LIMPEZA E ASEO (REM.)		0,02	0,02			
2015	4120	22799	GRANXA. OTROS TRAB REALIZ POR OTRAS EMPR Y PROF				43.910,02	43.910,02	
2015	4120	23020	GRANXA. DEL PERSONAL NO DIRECTIVO				994,34	994,34	
2015	4120	2302055	GRANXA. AXUDAS DE CUSTO DE PERSOAL NON DIRECTIVO (REM.)						
2015	4120	23120	GRANXA. DEL PERSONAL NO DIRECTIVO				1.000,00	1.000,00	
2015	4120	2312055	GRANXA. LOCOMOCION DE PERSOAL NON DIRECTIVO (REM.)						

Diputación de Lugo - CUENTA GENERAL 2015 - 090

PRESUPUESTO DE GASTOS

REMANENTES DE CRÉDITO

EJERCICIO 2015

APLIC. PRESUPUESTARIA			DESCRIPCIÓN	REMANENTES COMPROMETIDOS			REMANENTES NO COMPROMETIDOS		
				INCORPORABLES	NO INCORPORABL	TOTAL	INCORPORABLES	NO INCORPORABLE	TOTAL
2015	4120	622	GRANXA. I.NUEVA EDIFICIOS Y OTRAS CONST	16.534,18		16.534,18	6.669,29		6.669,29
2015	4120	62255	GRANXA. INV.EDIFICIOS E O.CONST.(REM.)	87.758,74	2.457,50	90.216,24	608.155,81	15.159,95	623.315,76
2015	4120	623	GRANXA. INVESTIM.MAQUINARIA, INST. E FERRALLA						
2015	4120	633	GRANXA. I.REPOS. MAQUINARIA INSTAL.UTILL				9.905,76		9.905,76
2015	4190	22602	AGRICULT.,GAND.E PESCA.PUBLICIDADE E PROPAGANDA					-6.557,86	-6.557,86
2015	4190	2260255	AGRICULT.,GAND.E PESCA. PUBLICIDADE E PROPAGANDA (REM.)					1.751,58	1.751,58
2015	4190	22606	AGRICULT.,GAND.E PESCA.PUBL. REUNIONES, CURSOS...					8.657,60	8.657,60
2015	4190	2260655	AGRICULT.,GAND.E PESCA. REUNIONS, CONFE.E CURSOS (REM.)						
2015	4190	22699	AGRICULT.,GAND.E PESCA. OTROS GASTOS DIVERSOS					-6.683,20	-6.683,20
2015	4190	22706	AGRICULT.,GAND.E PESCA. G.ESTUDIOS Y TRABAJOS TEC					12.000,00	12.000,00
2015	4190	46200	AGRICULT.,GAND.E PESCA. TRANSF.CTES.A CONCELLOS	60.500,00		60.500,00		3.000,00	3.000,00
2015	4190	4620055	AGRICULT.,GAND.E PESCA. TRANSF.CTES.A CONCELLOS (REM.)		5.016,00	5.016,00		252,40	252,40
2015	4190	47911	AGRICULT.,GAND.E PESCA. SUBV.EXCEP.A EMPRESAS PRIVADAS	6.000,00		6.000,00		-6.000,00	-6.000,00
2015	4190	4791155	SUBV.EXCEP.A EMPRESAS PRIVADAS (REM.)						
2015	4190	48900	AGRICULT.,GAND.E PESCA. SUBVENCIONS	200.046,84		200.046,84		52.096,16	52.096,16
2015	4190	4890055	AGRICULT.,GAND.E PESCA. SUBVENCIONS (REM.)		8.320,00	8.320,00			



PRESUPUESTO DE GASTOS

REMANENTES DE CRÉDITO

EJERCICIO 2015

APLIC. PRESUPUESTARIA	DESCRIPCIÓN	REMANENTES COMPROMETIDOS			REMANENTES NO COMPROMETIDOS		
		INCORPORABLES	NO INCORPORABL	TOTAL	INCORPORABLES	NO INCORPORABLE	TOTAL
2015 4190 48910	AGRICULT.,GAND.E PESCA. OUTRAS TRANSFERENCIAS	182.665,50		182.665,50		3.999,81	3.999,81
2015 4190 4891055	AGRICULT.,GAND.E PESCA. OUTRAS TRANSFERENCIAS (REM.)		0,01	0,01			
2015 4190 48911	AGRICULT.,GAND.E PESCA. SUBV.EXCEP.A ENTID SEN FIN DE LUCRO	26.050,00		26.050,00	2.010,00		2.010,00
2015 4190 4891155	SUBV.EXCEP.A ENTIDADES SEN FIN DE LUCRO (REM.)					910,54	910,54
2015 4190 789	AGRICULT.,GAND.E PESCA. OUTRAS TRANSFERENCIAS	552.885,07		552.885,07	147.114,93		147.114,93
2015 4190 78955	AGRICULT.,GAND.E PESCA. OUTRAS TRANSFERENCIAS (REM.)						
2015 4300 120	AADMON.XRAL.COMERCIO, TURISMO E PEMES. RET.BASICAS FUNCIONAR					12.129,14	12.129,14
2015 4300 121	ADMON.XRAL.COMERCIO, TURISMO E PEMES. RET.COMPLEM.FUNC.					4.605,06	4.605,06
2015 4300 130	ADMON.XRAL.COMERCIO, TURISMO E PEMES. PERSOAL LABORAL FIXO					-6.935,98	-6.935,98
2015 4300 150	ADMON.XRAL.COMERCIO, TURISMO E PEMES. PRODUTIVIDADE					4.973,64	4.973,64
2015 4300 151	ADMON.XRAL.COMERCIO, TURISMO E PEMES. GRATIFICACIONES					1.252,70	1.252,70
2015 4300 16000	ADMON.XRAL.COMERCIO, TURISMO E PEMES. SEGURIDADE SOCIAL	2.470,98		2.470,98		11.451,93	11.451,93
2015 4300 1600055	ADMON.XRAL.COMERCIO, TURISMO E PEMES. SEGURIDADE SOCIAL(REM)		2.497,22	2.497,22			
2015 4300 164	ADMON.XRAL.COMERCIO, TURISMO E PEMES. COMPLEM. FAMILIAR						
2015 4300 216	ADMON.XRAL.COMERCIO, TURISMO E PEMES. REP,MANT.E CONS.EQ.INF					500,00	500,00
2015 4300 22000	ADMON.XRAL.COMERCIO, TURISMO E PEMES. MATERIAL DE OFICINA					804,96	804,96

Diputación de Lugo - CUENTA GENERAL 2015 292



PRESUPUESTO DE GASTOS

REMANENTES DE CRÉDITO

EJERCICIO 2015

APLIC. PRESUPUESTARIA	DESCRIPCIÓN	REMANENTES COMPROMETIDOS			REMANENTES NO COMPROMETIDOS		
		INCORPORABLES	NO INCORPORABL	TOTAL	INCORPORABLES	NO INCORPORABLE	TOTAL
2015 4300 22001	ADMON.XRAL.COMERCIO, TURISMO E PEMES. PRENSA,REVISTAS,LIBROS					1.000,00	1.000,00
2015 4300 23020	ADMON.XRAL.COMERCIO, TURISMO E PEMES. AX.CUSTO PERS.NO DIREC					1.464,16	1.464,16
2015 4300 23120	ADMON.XRAL.COMERCIO, TURISMO E PEMES. LOCOM. PERSOAL NON DIR					319,42	319,42
2015 4300 626	ADMON.XRAL.COMERCIO, TURISMO E PEMES. INV..EQ. INFORMATICOS				2.400,00		2.400,00
2015 4311 48903	FEIRAS. FUNDACION FEIRAS E EXPOSICIONS.	21.000,00		21.000,00		3.000,92	3.000,92
2015 4311 48911	SUBV.EXCEP.A ENTIDADES SEN FIN DE LUCRO	3.000,00		3.000,00		-3.000,00	-3.000,00
2015 4312 6500555	MERCADOS, ABASTOS E LONXAS. OBRAS CANON HIDROLECT.(REM.)				8.005,32		8.005,32
2015 4320 22601	ORD.E PROM.TURISTICA. PROTOCOL.REPRES.					3.000,00	3.000,00
2015 4320 22602	ORD.E PROM.TURISTICA. PUBLIC. E PROPAGANDA	6.906,70		6.906,70		-24.394,55	-24.394,55
2015 4320 2260255	ORD.E PROM.TURISTICA. PUBLICIDADE E PROPAGANDA (REM.)		0,01	0,01			
2015 4320 22606	ORD.E PROM.TURISTICA. REUNIONS, CONFER.E CURSOS					7.000,00	7.000,00
2015 4320 22609	ORD.E PROM.TURISTICA. ACTIVIDADE CULT. E DEPORTIVAS					-3.350,00	-3.350,00
2015 4320 22699	ORD.E PROM.TURISTICA. OUTROS GASTOS DIVERSOS					871,99	871,99
2015 4320 22706	ORD.E PROM.TURISTICA. TRAB.O.EMP.EST.E TRAB.TECNIC					5.000,00	5.000,00
2015 4320 2270655	ORD.E PROM.TURISTICA. TRAB.O EMP. EST.E TRAB.TECN.(REM.)						
2015 4320 22799	ORD.E PROM.TURISTICA. TRAB. REALIZ POR OT EMPRES					37.500,00	37.500,00

PRESUPUESTO DE GASTOS

REMANENTES DE CRÉDITO

EJERCICIO 2015

APLIC. PRESUPUESTARIA	DESCRIPCIÓN	REMANENTES COMPROMETIDOS			REMANENTES NO COMPROMETIDOS		
		INCORPORABLES	NO INCORPORABL	TOTAL	INCORPORABLES	NO INCORPORABLE	TOTAL
2015 4320 2279955	ORD.E PROM.TURISTICA. OUTROS TRAB .O.EMPRESAS (REM.)		2.076,36	2.076,36			
2015 4320 46200	ORD.E PROM.TURISTICA. TR.CTES.A CONCELLOS	38.300,00		38.300,00		15.000,00	15.000,00
2015 4320 4620055	ORD.E PROM.TURISTICA. TR.CTES.A CONCELLOS (REM.)					8.691,74	8.691,74
2015 4320 46211	ORD.E PROM.TURISTICA. SUBV.EXCEP.A ENT.LOCAIS.CONCELLOS	3.000,00		3.000,00		-6.000,00	-6.000,00
2015 4320 46700	ORD.E PROM.TURISTICA. TRANSF.CTES. A CONSORCIOS	8.000,00		8.000,00			
2015 4320 4670055	ORD.E PROM.TURISTICA. TRANSF.CTES. A CONSORCIOS (REM.)						
2015 4320 48900	ORD.E PROM.TURISTICA. SUBVENCIONS	32.000,00		32.000,00		18.000,00	18.000,00
2015 4320 4890055	ORD.E PROM.TURISTICA. SUBVENCIONS (REM.)					4.253,03	4.253,03
2015 4320 48910	ORD.E PROM.TURISTICA. TRANSFERENCIAS					12.021,32	12.021,32
2015 4320 48911	ORD.E PROM.TURISTICA. SUBV.EXCEP.A ENTID.SEN FIN DE LUCRO						
2015 4320 609	ORD.E PROM.TURISTICA. INVEST.OUTRAS INFRAESTRUCT.	528,77		528,77	19.471,23		19.471,23
2015 4320 632	ORD.E PROM.TURISTICA. INVEST.REPOS.EDIFICIOS E OUTRAS CONST.				-989,32		-989,32
2015 4320 63255	ORD.E PROM.TURISTICA. INV.REPOS.EDIFICIOS (REM.)		0,12	0,12		24,49	24,49
2015 4320 6500755	ORD.E PROM.TURISTICA. GTS. INVES..X.PARA O.ENTES PUB. (REM)				168.263,60		168.263,60
2015 4320 65009	ORD.E PROM.TURISTICA. OUTROS INVESTIMENTOS				-1.736,24		-1.736,24
2015 4320 762	ORD.E PROM.TURISTICA. TRANSF.CAPITAL A CONCELLOS	25.923,58		25.923,58	112.976,42		112.976,42



**PRESUPUESTO DE GASTOS**

**REMANENTES DE CRÉDITO**

**EJERCICIO 2015**

APLIC. PRESUPUESTARIA			DESCRIPCIÓN	REMANENTES COMPROMETIDOS			REMANENTES NO COMPROMETIDOS		
				INCORPORABLES	NO INCORPORABL	TOTAL	INCORPORABLES	NO INCORPORABLE	TOTAL
2015	4320	76255	ORD.E PROM.TURISTICA. TRANSF.CAPITAL A CONCELLOS (REM.)					432,24	432,24
2015	4320	789	ORD.E PROM.TURISTICA. OUTRAS TRANSFERENCIAS	14.000,00		14.000,00	15.000,00		15.000,00
2015	4320	78955	ORD.E PROM.TURISTICA. OUTRAS TRANSFERENCIAS (REM.)						
2015	4321	213	RUTAS FLUVIAIS. REP.,MANT.E CONS.MAQUINARIA					754,41	754,41
2015	4321	216	RUTAS FLUVIAIS. EQUIPOS PARA PROCESOS DE INFORMACION					-840,00	-840,00
2015	4321	22000	RUTAS FLUVIAIS. MAT.DE OFIC.ORDIN NO INVENTARIABLE					978,80	978,80
2015	4321	22100	RUTAS FLUVIAIS. SUBMIN.ENERXIA ELECTRICA	11.701,78		11.701,78		4.200,00	4.200,00
2015	4321	2210055	RUTAS FLUVIAIS. SUBMIN.ENERXIA ELECTRICA (REM.)		7.710,26	7.710,26			
2015	4321	22103	RUTAS FLUVIAIS. SUMINISTRO COMBUSTIB.Y CARBURANTES					7.469,51	7.469,51
2015	4321	22203	RUTAS FLUVIAIS. GTOS.COMUNICACION. TELEX Y TELEFAX					1.000,00	1.000,00
2015	4321	223	RUTAS FLUVIAIS. TRANSPORTES					2.000,00	2.000,00
2015	4321	224	RUTAS FLUVIAIS. PRIMAS DE SEGUROS					15.000,00	15.000,00
2015	4321	22500	RUTAS FLUVIAIS. TRIBUTOS ESTATAIS					5.684,71	5.684,71
2015	4321	22502	RUTAS FLUVIAIS. TRIBUTOS DE ENTIDADES LOCAIS					5.299,40	5.299,40
2015	4321	22602	RUTAS FLUVIAIS. PUBLICIDADE E PROPAGANDA					15.334,00	15.334,00
2015	4321	22706	RUTAS FLUVIAIS. ESTUDIOS E TRABALLOS TÉCNICOS					-3.087,60	-3.087,60
2015	4321	22799	RUTAS FLUVIAIS. TRAB.OUTRAS EMPRESAS	29.093,36		29.093,36		20.958,20	20.958,20

PRESUPUESTO DE GASTOS

REMANENTES DE CRÉDITO

EJERCICIO 2015

APLIC. PRESUPUESTARIA			DESCRIPCIÓN	REMANENTES COMPROMETIDOS			REMANENTES NO COMPROMETIDOS		
				INCORPORABLES	NO INCORPORABL	TOTAL	INCORPORABLES	NO INCORPORABLE	TOTAL
2015	4321	2279955	RUTAS FLUVIAIS. OUTROS TRAB .O.EMPRESAS (REM.)						
2015	4321	609	RUTAS FLUVIAIS. OUTROS INV. NOVOS EN INFRAESTR.	9.743,47		9.743,47	-9.743,47		-9.743,47
2015	4321	62255	RUTAS FLUVIAIS. INV.EDIFICIOS E O.CONST.(REM.)		119,79	119,79			
2015	4321	640	RUTAS FLUVIAIS. INV. CARÁCTER INMATERIAL	4.450,00		4.450,00	-4.450,00		-4.450,00
2015	4330	22602	DESENV.EMPRESARIAL. GASTOS PUBLIC.E PROPAG.					5.615,57	5.615,57
2015	4330	22606	DESENV.EMPRESARIAL. REUNIONS, CONFERENCIAS E CURSO	12.906,50		12.906,50		25.502,73	25.502,73
2015	4330	22699	DESENV.EMPRESARIAL. OUTROS GASTOS DIVERSOS					25.130,00	25.130,00
2015	4330	2269955	DESENV.EMPRESARIAL. OUTROS GASTOS DIVERSOS (REM.)						
2015	4330	22799	DESENV. EMPRESARIAL. OUTROS GASTOS EMPR. E PROFESIONAIS	14.541,28		14.541,28		-14.541,28	-14.541,28
2015	4330	48900	DESENV.EMPRESARIAL. SUBV.ENTIDADES SEN FIN DE LUCRO	184.420,00		184.420,00		100.000,00	100.000,00
2015	4330	48911	DESENV.EMPRESARIAL. SUBV.EXCEP.A ENTIDADES SEN FIN DE LUCRO	55.000,00		55.000,00		-96.000,00	-96.000,00
2015	4330	4891155	SUBV.EXCEP.A ENTIDADES SEN FIN DE LUCRO (REM.)						
2015	4330	789	DESENV.EMPRESARIAL. A FAMILIAS E INST. SIN FIN LUCRO				2.008,92		2.008,92
2015	4500	120	ADMN.XERAL.INFRAEST. RETRIB.BASICAS FUNCIONARIOS				20.000,00	36.344,02	56.344,02
2015	4500	121	ADMN.XERAL.INFRAEST. RETRIB.COMPLEM.FUNCION.				36.650,00	29.375,84	66.025,84
2015	4500	130	ADMN.XERAL.INFRAEST. PERSOAL LABORAL FIXO					32.582,35	32.582,35
2015	4500	131	ADMN.XERAL INFRAEST. LABORAL TEMPORAL.					-59.476,35	-59.476,35



PRESUPUESTO DE GASTOS

REMANENTES DE CRÉDITO

EJERCICIO 2015

APLIC. PRESUPUESTARIA			DESCRIPCIÓN	REMANENTES COMPROMETIDOS			REMANENTES NO COMPROMETIDOS		
				INCORPORABLES	NO INCORPORABL	TOTAL	INCORPORABLES	NO INCORPORABLE	TOTAL
2015	4500	150	ADMON.XERAL.INFRAEST. PRODUCTIVIDADE					39.922,81	39.922,81
2015	4500	151	ADMON.XERAL.INFRAEST. GRATIFICACIONES					1.030,47	1.030,47
2015	4500	16000	ADMON.XERAL.INFRAEST. SEGURIDADE SOCIAL	60.286,44		60.286,44		-26.802,74	-26.802,74
2015	4500	1600055	ADMON.XERAL.INFRAEST. SEGURIDADE SOCIAL (REM.)						
2015	4500	164	ADMON.XERAL.INFRAEST. COMPLEMENTO FAMILIAR					4.543,07	4.543,07
2015	4500	212	ADMON.XERAL.INFRAEST. REP.E MANT.EDIFICIOS					4.011,15	4.011,15
2015	4500	213	ADMON.XERAL.INFRAEST. REP.E MANT.MAQUINARIA					-204,30	-204,30
2015	4500	215	ADMON.XERAL.INFRAEST. REP.E MANT.MOBILIARIO	150,00		150,00		3.081,38	3.081,38
2015	4500	21555	ADMON.XERAL.INFRAEST. REP.,MANT.E CONS. MOBILIARIO (REM.)		150,00	150,00		146,02	146,02
2015	4500	216	ADMON.XERAL.INFRAEST. REP.E MANT.EQUIPOS INFORMAT.					1.763,25	1.763,25
2015	4500	22000	ADMON.XERAL.INFRAEST. MATERIAL DE OFICINA					1.000,00	1.000,00
2015	4500	22001	ADMON.XERAL.INFRAEST. PRENSA, REVISTAS, LIBROS E O					271,60	271,60
2015	4500	22002	ADMON.XERAL.INFRAEST. MATERIAL INFORMÁT. NO INVENTARIABLE					-1.387,87	-1.387,87
2015	4500	22102	ADMON.XERAL.INFRAEST. SUUMINISTRO GAS	10.293,27		10.293,27		6.000,00	6.000,00
2015	4500	2210255	ADMON.XERAL.INFRAEST. SUBMINISTRO GAS (REM.)		662,82	662,82			
2015	4500	22104	ADMON.XERAL.INFRAEST. SUBMINISTRO VESTIARIO	10.675,16		10.675,16		-7.675,16	-7.675,16
2015	4500	22500	ADMON.XERAL.INFRAEST. TRIBUTOS ESTATAIS					1.930,36	1.930,36

PRESUPUESTO DE GASTOS

REMANENTES DE CRÉDITO

EJERCICIO 2015

APLIC. PRESUPUESTARIA			DESCRIPCIÓN	REMANENTES COMPROMETIDOS			REMANENTES NO COMPROMETIDOS		
				INCORPORABLES	NO INCORPORABL	TOTAL	INCORPORABLES	NO INCORPORABLE	TOTAL
2015	4500	22602	ADMON.XERAL INFRAEST. PUBLICIDADE E PROPAGANDA					11.000,00	11.000,00
2015	4500	22603	ADMON.XERAL INFRAEST. PUBLIC.EN DIARIOS OFICIAIS					3.000,00	3.000,00
2015	4500	22699	ADMON.XERAL INFRAEST. OTROS GASTOS DIVERSOS					15.019,30	15.019,30
2015	4500	22700	ADMON.XERAL INFRAEST. TRAB.O.EMP. LIMPEZA E ASEO	2.203,08		2.203,08			
2015	4500	2270055	ADMON.XERAL.INFRAEST. TRAB.O.EMP. LIMPEZA E ASEO (REM.)						
2015	4500	22706	ADMON.XERAL INFRAEST. ESTUDOS E TRABALLOS TECNICOS	37.849,31		37.849,31			
2015	4500	23020	ADMON.XERAL INFRAEST. AXUDAS CUSTO PERS.NON DIRECT					27.556,63	27.556,63
2015	4500	23120	ADMON.XERAL INFRAEST. LOCOMOCION PERS.NON DIRECT.					-13.939,52	-13.939,52
2015	4500	352	ADMON.XERAL INFRAEST. XUROS DE DEMORA						
2015	4500	633	ADMON.XERAL INFRAEST. INVEST.REPOS.MAQUINARIA				3.000,00		3.000,00
2015	4500	636	ADMON.XERAL INFRAEST. INVEST.REPOS.EQUIPOS INFORM.				1.500,00		1.500,00
2015	4500	641	ADMON.XERAL.INFRAEST. APLICACIONES INFORMATICAS				-1.083,53		-1.083,53
2015	4530	210	ESTRADAS. REP.,MANT.E CONS. INFRAEST.E BENS NATUR.	32.168,14		32.168,14		295.146,89	295.146,89
2015	4530	21055	ESTRADAS. REP.,MANT.E CONS.INFRAEST.(REMANENTES)					300,00	300,00
2015	4530	600	ESTRADAS. INVERSIONES EN TERRENOS (EXPROPIACIONES)				87.063,28		87.063,28
2015	4530	609	ESTRADAS. OUTROS INVESTIM.EN INFRAEST.						
2015	4530	60955	ESTRADAS. OUTROS INVEST.INFRAEST.(REM.)	3.265,37		3.265,37			

PRESUPUESTO DE GASTOS

REMANENTES DE CRÉDITO

EJERCICIO 2015

APLIC. PRESUPUESTARIA	DESCRIPCIÓN	REMANENTES COMPROMETIDOS			REMANENTES NO COMPROMETIDOS		
		INCORPORABLES	NO INCORPORABL	TOTAL	INCORPORABLES	NO INCORPORABLE	TOTAL
2015 4530 619	ESTRADAS. OUTROS INVESTIM.REPOS.INFRAESTRUCT.	1.095.216,11		1.095.216,11	500.879,74		500.879,74
2015 4530 61955	ESTRADAS. OUTRAS INV.REPOS.INFRAEST. (REMAN.)	3.044,78	0,01	3.044,79	-332.646,58	447.035,38	114.388,80
2015 4530 762	ESTRADAS. TRANSF.CAPITAL A CONCELLOS						
2015 4530 76255	ESTRADAS. TRANSF.CAPITAL A CONCELLOS (REM)						
2015 4531 619	PLAN DE OBRAS E SERVIZOS. INVEST. INFRAEST.E BENS	496.830,31		496.830,31	-1.273.599,13		-1.273.599,13
2015 4531 61955	P.O.S. OUTRAS INV.REPOS.INFRAEST. (REMAN.)					0,01	0,01
2015 4531 65000	P.O.S.				855.137,05	143.063,07	998.200,12
2015 4531 6500055	PLAN OBRAS E SERVICIOS (REMANENTES)	3.771,20		3.771,20	-79.597,27	105.920,79	26.323,52
2015 4540 762	A Ayuntamientos	169.316,46		169.316,46	777,78		777,78
2015 4540 781	INFRAEST.INTS.VECIÑAL. A FAMILIAS E INST.SEN FIN LUCRO				101.094,87		101.094,87
2015 4540 789	INFRAEST.DE INTS.VECIÑAL. A FAMIL.E INST.SIN FIN LU	54.699,98		54.699,98	663.460,02		663.460,02
2015 4540 78933	INFRAEST.DE INTS.VECIÑAL. A FAMIL.E INST.SIN FIN LU	6.254,19		6.254,19	-6.254,19		-6.254,19
2015 4540 78955	INFRAEST.DE INTS.VECIÑAL. A FAMIL.E INST.SIN FIN LU (REM.)		328.194,74	328.194,74		37.486,23	37.486,23
2015 4590 789	OUTRAS INFRAESTRUCTURAS. OUTRAS TRANSFERENCIAS				850.000,00		850.000,00
2015 4630 22602	PUBLICIDADE E PROPAGANDA						
2015 4630 2269955	INVEST.CIENT.,REC.E APLIC.-OUTROS GASTOS DIVERSOS (REM.)						
2015 4630 481	INV. CIENTIF.,TECN.E APLICADA. PREMIOS, BECAS E PENSIONS EST	25.064,94		25.064,94		-25.064,94	-25.064,94
2015 4630 48900	INV. CIENTIF.,TECN.E APLICADA. SUBVENCIONS	113.500,00		113.500,00		168.236,00	168.236,00



PRESUPUESTO DE GASTOS

REMANENTES DE CRÉDITO

EJERCICIO 2015

APLIC. PRESUPUESTARIA			DESCRIPCIÓN	REMANENTES COMPROMETIDOS			REMANENTES NO COMPROMETIDOS		
				INCORPORABLES	NO INCORPORABL	TOTAL	INCORPORABLES	NO INCORPORABLE	TOTAL
2015	4630	4890055	INV. CIENTIF.,TECN.E APLICADA. SUBVENCIONS (REM.)		13.500,00	13.500,00		264,28	264,28
2015	4630	48911	INVEST.CIENT.,TÉNC.E APLIC. SUBV.EXCEP.ENT.SIN FIN LUCRO	59.940,00		59.940,00		-59.940,00	-59.940,00
2015	4630	4891155	INVEST.CIENT.,TÉNC.E APLIC. SUBV.EXCEP.ENT.SIN FIN LUCRO(REM						
2015	4910	131	SOC. INFORMACION. LABORAL TEMPORAL.					-8.966,38	-8.966,38
2015	4910	150	SOC. INFORMACION. PRODUCTIVIDADE					-3.023,70	-3.023,70
2015	4910	151	SOC. INFORMACION. GRATIFICACIONES						
2015	4910	16000	SOC. INFORMACION. SEGURIDADE SOCIAL					2.609,47	2.609,47
2015	4910	216	SOC. INFORMACION. REP.,MANT.E CONS. EQ.INF					3.000,00	3.000,00
2015	4910	223	SOC. INFORMACION. TRANSPORTES	8.470,00		8.470,00		-8.470,00	-8.470,00
2015	4910	22606	SOC. INFORMACION. REUNIONS, CONFER. E CURSOS	150.000,00		150.000,00			
2015	4910	22706	SOC. INFORMACION. ESTUDIOS E TRABALLOS TÉCNICOS					10.000,00	10.000,00
2015	4910	23020	SOC. INFORMACION. DO PERSOAL NON DIRECTIVO						
2015	4910	23120	SOC. INFORMACION. DO PERSOAL NON DIRECTIVO						
2015	4910	481	SOC. INFORMACION. PREMIOS, BECAS E PENS. EST. INVEST					36.000,00	36.000,00
2015	4911	12055	INNOVATE 2 PROV. RETRIB.BASICAS FUNCIONARIOS (REM.)				18,36	-14,95	3,41
2015	4911	12155	INNOVATE 2 PROV. RETRIB.COMPLEM.FUNCIONARIOS (REM.)					3,67	3,67
2015	4911	150	INNOVATE2. PRODUCTIVIDADE					-114,51	-114,51

PRESUPUESTO DE GASTOS

REMANENTES DE CRÉDITO

EJERCICIO 2015

APLIC. PRESUPUESTARIA			DESCRIPCIÓN	REMANENTES COMPROMETIDOS			REMANENTES NO COMPROMETIDOS		
				INCORPORABLES	NO INCORPORABL	TOTAL	INCORPORABLES	NO INCORPORABLE	TOTAL
2015	4911	16000	INNOVATE 2 PROV. SEGURIDADE SOCIAL					-587,19	-587,19
2015	4911	1600055	INNOVATE 2 PROV. SEG.SOCIAL A CGO.EMPLEADOR (REM.)					18,36	18,36
2015	4911	2260255	INNOVATE 2 PROV. PUBLICIDADE E PROPAGANDA (REM.)					0,01	0,01
2015	4911	2260655	INNOVATE2 PROV. REUNIONS, CONFE.E CURSOS (REM.)						
2015	4911	2269955	INNOVATE 2. OUTROS GASTOS DIVERSOS (REM.)				17,92	457,48	475,40
2015	4911	2270655	INNOVATE 2 PROV. TRAB.O EMP. EST.E TRAB.TECN.(REM.)						
2015	4911	2279955	INNOVATE 2 PROV. OUTROS TRAB .O.EMPRESAS (REM.)						
2015	4911	622	INVESTIMENTO NOVO EN EDIFICIOS E OUTRAS CONTRUCIÓN				4.852,76		4.852,76
2015	4911	62255	INNOVATE2 PROV. INV.EDIFICIOS E O.CONST.(REM.)					-173.536,20	-173.536,20
2015	4911	64055	INNOVATE 2 PROV. INV.CARACTER INMATERIAL (REMANENTES)				434.986,75	615.231,14	1.050.217,89
2015	4911	64155	INNOVATE 2 PROV. GTS.EN APLIC.INFORMATICAS (REM.)					-211.378,98	-211.378,98
2015	4911	6500955	INNOVATE 2 PROV. OUTROS INVESTIMENTOS (REM.)					-83.621,35	-83.621,35
2015	9120	100	ORG.GOBERNO. RETRIB.BASICAS E OUTRAS REMUNER.					106.754,50	106.754,50
2015	9120	110	ORG.GOBERNO. RETRIB.BASICAS E O.REM.PERS.EVENTUAL					163.334,81	163.334,81
2015	9120	120	ORG.GOBERNO. RETRIB.BASICAS FUNCIONARIOS	8.467,50		8.467,50		-17.962,16	-17.962,16
2015	9120	121	ORG.GOBERNO. RETRIB.COMPLEM.FUNCIONARIOS					-20.304,14	-20.304,14
2015	9120	150	ORG.GOBERNO. PRODUTIVIDADE					48.565,79	48.565,79
2015	9120	151	ORG.GOBERNO. GRATIFICACION					885,57	885,57
2015	9120	16000	ORG.GOBERNO. SEGURIDADE SOCIAL	15.343,68		15.343,68		-59.402,53	-59.402,53

PRESUPUESTO DE GASTOS

REMANENTES DE CRÉDITO

EJERCICIO 2015

APLIC. PRESUPUESTARIA			DESCRIPCIÓN	REMANENTES COMPROMETIDOS			REMANENTES NO COMPROMETIDOS		
				INCORPORABLES	NO INCORPORABL	TOTAL	INCORPORABLES	NO INCORPORABLE	TOTAL
2015	9120	1600055	ORG.GOBERNO. SEGURIDADE SOCIAL (REM.)		28.599,93	28.599,93			
2015	9120	164	ORG. GOBERNO. COMPLEMENTO FAMILIAR						
2015	9120	215	ORG.GOBERNO. REP.,MANT.E CONS. MOBILIARIO				3.000,00	3.000,00	
2015	9120	216	ORG.GOBERNO. REP.,MANT.E CONS.EQUIPOS INFORMAT.				1.500,00	1.500,00	
2015	9120	22000	ORG.GOBERNO. MATERIAL DE OFICINA				-397,12	-397,12	
2015	9120	22001	ORG.GOBERNO. PRENSA,REVISTAS, LIBROS OUTRAS PUB.				4.669,76	4.669,76	
2015	9120	224	ORG.GOBERNO. PRIMAS DE SEGUROS						
2015	9120	22601	ORG.GOBERNO. ATENCIONS PROTOCOL.E REPRESENT.				13.275,33	13.275,33	
2015	9120	22606	ORG.GOBERNO. REUNIONS, CONFER.E CURSOS						
2015	9120	22699	ORG.GOBERNO. OUTROS GASTOS DIVERSOS				-25.207,43	-25.207,43	
2015	9120	22706	ORG.GOBERNO. TRAB.O.EMP. ESTUDOS E TRAB.TECNICOS				6.000,00	6.000,00	
2015	9120	23000	ORG.GOBERNO. AXUDAS CUSTO MEMBROS ORG.GOB.				1.000,00	1.000,00	
2015	9120	23020	ORG.GOBERNO. AXUDAS CUSTO PERSOAL NON DIRECT.				985,89	985,89	
2015	9120	23100	ORG.GOBERNO. LOCOMOCION MEMBROS ORG.GOBERNO				1.000,00	1.000,00	
2015	9120	23120	ORG.GOBERNO. LOCOMOCION PERSOAL NON DIRECT.				967,70	967,70	
2015	9120	233	ORG.GOBERNO. OUTRAS INDEMNIZACIONES				16.860,00	16.860,00	
2015	9120	482	ORG.GOBERNO. TRANSF.GRUPOS POLITICOS	1.800,00		1.800,00	2.800,00	2.800,00	
2015	9120	625	ORG.GOBERNO. INVEST.MOBILIARIO				1.500,00	1.500,00	



PRESUPUESTO DE GASTOS

REMANENTES DE CRÉDITO

EJERCICIO 2015

APLIC. PRESUPUESTARIA			DESCRIPCIÓN	REMANENTES COMPROMETIDOS			REMANENTES NO COMPROMETIDOS		
				INCORPORABLES	NO INCORPORABL	TOTAL	INCORPORABLES	NO INCORPORABLE	TOTAL
2015	9120	626	ORG.GOBERNO. INVEST.EQUIPOS INFORMATICOS				1.500,00		1.500,00
2015	9200	120	ADMN.XERAL. RETRIB.BASICAS FUNCIONARIOS					164.639,83	164.639,83
2015	9200	121	ADMN.XERAL. RETRIB.COMPLEM.FUNCIONARIOS					95.326,80	95.326,80
2015	9200	130	ADMN.XERAL. PERSOAL LABORAL FIXO					-67.735,53	-67.735,53
2015	9200	131	ADMN.XERAL. LABORAL TEMPORAL.					-76.671,06	-76.671,06
2015	9200	150	ADMN.XERAL. PRODUTIVIDADE					142.525,02	142.525,02
2015	9200	151	ADMN.XERAL. GRATIFICACIONES					50.967,89	50.967,89
2015	9200	16000	ADMN.XERAL. SEGURIDADE SOCIAL	93.134,55		93.134,55		79.391,66	79.391,66
2015	9200	1600055	ADMN.XERAL. SEGURIDADE SOCIAL (REM.)		40.961,12	40.961,12			
2015	9200	164	ADMN.XERAL. COMPLEMENTO FAMILIAR					-3.483,30	-3.483,30
2015	9200	203	ADMN.XERAL. ARRDTO. MAQUINARIA					10.545,62	10.545,62
2015	9200	206	ADMN.XERAL. ALUGUER EQUIPOS INFORMÁTICOS	2.336,91		2.336,91		-11.096,46	-11.096,46
2015	9200	212	ADMN.XERAL. REP.,MANT.E CONS.EDIFICIOS	3.034,26		3.034,26		45.746,03	45.746,03
2015	9200	21255	ADMN. XERAL. REP.,MANT.E CONS. EDIFICIOS (REM.)		4.098,74	4.098,74			
2015	9200	213	ADMN.XERAL. REP.,MANT.E CONS.MAQUINARIA					3.315,67	3.315,67
2015	9200	215	ADMN.XERAL. REP.,MANT.E CONS. MOBILIARIO					47.732,60	47.732,60
2015	9200	21555	ADMN.XERAL. REP.,MANT.E CONS. MOBILIARIO (REM.)		122,75	122,75		3.309,05	3.309,05
2015	9200	216	ADMN.XERAL. REP.,MANT.E CONS.EQUIPOS INFORMAT.	11.017,23		11.017,23		-25.730,27	-25.730,27
2015	9200	21655	ADMN.XERAL. REP.,MANT.E CONS. EQ.INFORM. (REM.)						

PRESUPUESTO DE GASTOS

REMANENTES DE CRÉDITO

EJERCICIO 2015

APLIC. PRESUPUESTARIA			DESCRIPCIÓN	REMANENTES COMPROMETIDOS			REMANENTES NO COMPROMETIDOS		
				INCORPORABLES	NO INCORPORABL	TOTAL	INCORPORABLES	NO INCORPORABLE	TOTAL
2015	9200	22000	ADMON.XERAL. MATERIAL DE OFICINA					-8.213,47	-8.213,47
2015	9200	2200055	ADMON.XERAL. MATERIAL OFICINA NON INVENT.(REM.)		9,77	9,77			
2015	9200	22001	ADMON.XERAL. PRENSA, REVISTAS, LIBROS, OUTRAS PUBL.					-5.413,17	-5.413,17
2015	9200	22002	ADMON.XERAL. MATERIAL INFORMAT. NON INVENT.	23.340,32		23.340,32		23.713,18	23.713,18
2015	9200	2200255	ADMON.XERAL. MAT.INFORM.NON INVENT.(REM.)					11.385,25	11.385,25
2015	9200	22100	ADMON.XERAL. SUBMIN.ENERXIA ELECTRICA	24.525,07		24.525,07		16.920,00	16.920,00
2015	9200	2210055	ADMON.XERL. SUBMIN.ENERXIA ELECTRICA (REM.)		710,30	710,30			
2015	9200	22101	ADMON.XERAL. SUBMINISTRO AUGA	5.342,36		5.342,36		2.000,00	2.000,00
2015	9200	2210155	ADMON.XERAL. SUBMINISTRO AUGA (REM.)		2.778,03	2.778,03			
2015	9200	22102	ADMON.XERAL. SUBMINISTRO GAS	17.126,71		17.126,71		4.500,00	4.500,00
2015	9200	2210255	ADMON.XERAL. SUBMINISTRO GAS (REM.)		1,32	1,32			
2015	9200	22103	ADMON.XERAL. SUBMIN.COMBUSTIBLES E CARBURANTES					11.494,81	11.494,81
2015	9200	22104	ADMON.XERAL. SUBMINISTRO VESTIARIO					13.329,68	13.329,68
2015	9200	22105	ADMON.XERAL. SUBMIN. PRODUTOS ALIMENTICIOS					600,00	600,00
2015	9200	22106	ADMON.XERAL. SUBMIN.PDTOS.FARMACEUT.E SANITARIOS					3.728,84	3.728,84
2015	9200	22110	ADMON.XERAL. SUBMINISTRO PDTOS.LIMPEZA E ASEO					3.356,19	3.356,19
2015	9200	22111	ADMON.XERAL. SUBM.REPOSTOS MAQUINARIA E FERRAM.					1.503,44	1.503,44
2015	9200	22199	ADMON.XERAL. OUTROS SUBMINISTROS					-264,18	-264,18



PRESUPUESTO DE GASTOS

REMANENTES DE CRÉDITO

EJERCICIO 2015

APLIC. PRESUPUESTARIA			DESCRIPCIÓN	REMANENTES COMPROMETIDOS			REMANENTES NO COMPROMETIDOS		
				INCORPORABLES	NO INCORPORABL	TOTAL	INCORPORABLES	NO INCORPORABLE	TOTAL
2015	9200	22200	ADMON XERAL. COMUNICACIONES TELEFONICAS	118.106,08		118.106,08		-636.875,25	-636.875,25
2015	9200	2220055	ADMON.XERAL. TELECOMUNICACIONES (REM.)		32.024,22	32.024,22			
2015	9200	22201	ADMON.XERAL. COMUNICACIONES POSTAIS	10.266,58		10.266,58		-34.551,72	-34.551,72
2015	9200	2220155	ADMON. XERAL. COMUNICACIONES POSTAIS (REM.)		0,09	0,09			
2015	9200	22202	ADMON. XERAL. TELEGRAFICAS					245.000,00	245.000,00
2015	9200	22203	ADMON. XERAL. INFORMATICAS					266.376,32	266.376,32
2015	9200	223	ADMON.XERAL. TRANSPORTES					361,16	361,16
2015	9200	224	ADMON.XERAL. PRIMAS DE SEGUROS	31.708,75		31.708,75		2.280,21	2.280,21
2015	9200	22502	ADMON.XERAL. TRIBUTOS DE ENTIDADES LOCAIS					3.537,54	3.537,54
2015	9200	22602	ADMON.XERAL. PUBLICIDADE E PROPAGANDA	8.022,30		8.022,30		-153.373,53	-153.373,53
2015	9200	2260255	ADMON.XERAL. PUBLICIDADE E PROPAGANDA (REM.)		0,36	0,36		5.929,00	5.929,00
2015	9200	22603	ADMON.XERAL. PUBLICACIONES DIARIOS OFICIAIS					9.665,87	9.665,87
2015	9200	22604	ADMON.XERAL. XURÍDICOS,CONTENCIOSOS					59.585,27	59.585,27
2015	9200	22606	ADMON.XERAL. REUNIONS, CONFERENCIAS E CURSOS	13.350,83		13.350,83		-6.550,88	-6.550,88
2015	9200	22607	ADMON.XERAL. OPOSICIONS E PROBAS SELECTIVAS					2.213,50	2.213,50
2015	9200	22699	ADMON.XERAL. OUTROS GASTOS DIVERSOS	7.884,28		7.884,28		-43.638,56	-43.638,56
2015	9200	22700	ADMON.XERAL. TRAB.O.EMP. LIMPEZA E ASEO	26.370,34		26.370,34		-9.422,45	-9.422,45
2015	9200	2270055	ADMON.XERAL. TRAB.O.EMP. LIMPEZA E ASEO (REM.)		0,03	0,03			
2015	9200	22701	ADMON.XERAL. TRAB.OUTRAS EMP. SEGURIDADE	112.743,45		112.743,45		-6.343,88	-6.343,88



PRESUPUESTO DE GASTOS

REMANENTES DE CRÉDITO

EJERCICIO 2015

APLIC. PRESUPUESTARIA			DESCRIPCIÓN	REMANENTES COMPROMETIDOS			REMANENTES NO COMPROMETIDOS		
				INCORPORABLES	NO INCORPORABL	TOTAL	INCORPORABLES	NO INCORPORABLE	TOTAL
2015	9200	2270155	ADMON.XERAL. TRAB.O.EMP. SEGURIDADE (REM.)		0,01	0,01			
2015	9200	22706	ADMON.XERAL. ESTUDOS E TRABALLOS TÉCNICOS	70.486,37		70.486,37		-19.640,31	-19.640,31
2015	9200	2270655	ADMON.XERAL. TRAB.O EMP. EST.E TRAB.TECN.(REM.)		1.000,00	1.000,00			
2015	9200	22799	ADMON.XERAL. TRABLLOS REALIZ.OUTRAS EMP.	30.444,38		30.444,38	20.522,17	32,41	20.554,58
2015	9200	2279955	ADMON.XERAL. OUTROS TRAB .O.EMPRESAS (REM.)		0,12	0,12			
2015	9200	23020	ADMON.XERAL. AXUDAS DE CUSTO PERSOAL NON DIRECT.					3.738,45	3.738,45
2015	9200	23120	ADMON.XERAL. LOCOMOCION PERSOAL NON DIRECTIVO					8.640,96	8.640,96
2015	9200	233	ADMON.XERAL. OUTRAS INDEMNIZACIONES	159,12		159,12		-37.518,46	-37.518,46
2015	9200	484	ADMON.XERAL. TRANSF.A FEMP Y FGMP					2.986,17	2.986,17
2015	9200	48910	ADMON XERAL. TRANSFERENCIAS					10.583,35	10.583,35
2015	9200	622	ADMON.XERAL. EDIFICIOS E OUTRAS CONSTRUCTIONS				-854,26		-854,26
2015	9200	62255	ADMON.XERAL. INV.EDIFICIOS E O.CONST.(REM.)						
2015	9200	623	ADMÓN. XERAL. INVESTIMENTO NOVO EN MAQ. INST. E UT.				-1.477,72		-1.477,72
2015	9200	625	ADMON.XERAL. INVEST.MOBILIARIO				2.792,15		2.792,15
2015	9200	62555	ADMON.XERAL. INV.MOBILIARIO (REMANENTES)						
2015	9200	626	ADMON.XERAL. INVEST.EQUIPOS INFORMATICOS				6.000,00		6.000,00
2015	9200	632	ADMON.XERAL. INVEST.REPOS.EDIFICIOS E OUTRAS CONST	4.612,21		4.612,21	1.815,87		1.815,87
2015	9200	633	ADMON.XERAL. MAQUINARIA, INSTALACS. E FERRAMENTAS				-4.912,00		-4.912,00

Diputación de Lugo - CUENTA GENERAL 2015 - 306

PRESUPUESTO DE GASTOS

REMANENTES DE CRÉDITO

EJERCICIO 2015

APLIC. PRESUPUESTARIA	DESCRIPCIÓN	REMANENTES COMPROMETIDOS			REMANENTES NO COMPROMETIDOS		
		INCORPORABLES	NO INCORPORABL	TOTAL	INCORPORABLES	NO INCORPORABLE	TOTAL
2015 9200 635	ADMON.XERAL. INVEST.REPOS.MOBILIARIO				2.398,50		2.398,50
2015 9200 636	ADMON.XERAL. INVEST.REPOS.EQUIPOS INFORMATICOS				-10.141,26		-10.141,26
2015 9200 63655	ADMON.XERAL. EQUIPOS PARA PROCESOS DE INFORMACION (REM)						
2015 9200 640	ADMON.XERAL. GTS.EN INVESTIM.CARACTER INMATERIAL	1.000,00		1.000,00	330,44		330,44
2015 9200 64055	ADMON. XERAL. INV.CARACTER INMATERIAL (REMANENTES)						
2015 9200 641	ADMON.XERAL. GASTOS EN APLICACIONES INFORMATICAS				6.000,00		6.000,00
2015 9200 65000	ADMON.XERAL. PLAN DE OBRAS E SERVICIOS (POS)	51.696,60		51.696,60	33,90	33,89	67,79
2015 9201 120	PQ.MOBIL. PERS FUNCIONARIO RETRIBUCIONES BASICAS					31.332,93	31.332,93
2015 9201 121	PQ.MOBIL. PERS.FUNCION RETRIB COMPLEMENTARIAS					37.712,00	37.712,00
2015 9201 130	PQ.MOBIL. GASTOS DE PERSONAL LABORAL FIJO					-68.795,65	-68.795,65
2015 9201 131	PQ.MOBIL. LABORAL TEMPORAL					-47.197,93	-47.197,93
2015 9201 150	PQ.MOBIL. PERSONAL INCENT AL RDTO PRODUCTIVIDAD					-33.671,67	-33.671,67
2015 9201 151	PQ.MOBIL. PERSOSNAL INCENTIVOS AL RDTO GRATIFICAC					-95.216,67	-95.216,67
2015 9201 16000	PQ.MOBIL. PERSONAL SEGUR SOCIAL A CARGO EMPLEADOR	35.030,93		35.030,93		-94.600,27	-94.600,27
2015 9201 1600055	PQ.MOBIL. PERSONAL SEGUR SOCIAL A CARGO EMPLEADOR (REM.)						
2015 9201 164	PQ.MOBIL. COMPLEMENTO FAMILIAR					-5.515,56	-5.515,56
2015 9201 203	PQ.MOBIL. ARREND. DE MAQUIN.,INSTALACIONES UTIL					5.000,00	5.000,00

PRESUPUESTO DE GASTOS

REMANENTES DE CRÉDITO

EJERCICIO 2015

APLIC. PRESUPUESTARIA			DESCRIPCIÓN	REMANENTES COMPROMETIDOS			REMANENTES NO COMPROMETIDOS		
				INCORPORABLES	NO INCORPORABL	TOTAL	INCORPORABLES	NO INCORPORABLE	TOTAL
2015	9201	210	PQ.MOBIL. REP.MANT.CONS.DE INFRAESTR Y BENS NATUR.					105.843,77	105.843,77
2015	9201	21055	PQ.MOBIL. REP.,MANT.E CONS.INFRAEST.(REMANENTES)		48.444,05	48.444,05		4.410,39	4.410,39
2015	9201	212	PQ.MOBIL. REP.MANT.CONSER.EDIF Y OTRAS CONSTRUCC					1.995,28	1.995,28
2015	9201	213	PQ.MOBIL. REP.MANT.CONS.DE MAQUIN INSTALAC UTIL					-2.835,50	-2.835,50
2015	9201	214	PQ.MOBIL. REP.MANT.CONSERV. DE ELEMEN DE TRANSP					37.216,38	37.216,38
2015	9201	22000	PQ.MOBIL. MATERIAL DE OFICINA					-36,42	-36,42
2015	9201	22001	PQ.MOBIL. PRENSA,REVISTAS,LIBROS Y OTRAS PUBLICAC					215,48	215,48
2015	9201	22100	PQ.MOBIL. SUMINISTROS DE ENERGIA ELECTRICA	4.117,82		4.117,82			
2015	9201	2210055	PQ.MOBIL. SUBMIN.ENERXIA ELECTRICA (REM.)						
2015	9201	22101	PQ.MOBIL. SUMINISTROS DE AGUA	879,53		879,53			
2015	9201	2210155	PQ.MOBIL. SUBMINISTRO AUGA (REM.)		30,78	30,78			
2015	9201	22103	PQ.MOBIL. SUMINIST.DE COMBUSTIB.Y CARBURANTES	156.420,74		156.420,74		14.909,53	14.909,53
2015	9201	22104	PQ.MOBIL. SUMINISTROS DE VESTUARIO					-7.303,48	-7.303,48
2015	9201	22110	PQ.MOBIL. PRODUCTOS DE LIMPIEZA Y ASEO					1.566,79	1.566,79
2015	9201	223	PQ.MOBIL. TRANSPORTES					-2.324,11	-2.324,11
2015	9201	224	PQ.MOBIL. PRIMAS DE SEGUROS	28.468,80		28.468,80		1.531,20	1.531,20
2015	9201	22455	PQ.MOBIL. PRIMAS DE SEGUROS (REM.)						
2015	9201	22500	PARQUE MOBIL. TRIBUTOS ESTATALES					-155,80	-155,80
2015	9201	22501	PQ.MOBIL. TRIBUTOS A COMUNIDADES AUTÓNOMAS					-428,21	-428,21

Deputación de Lugo - CUENTA GENERAL 2015 - 300

PRESUPUESTO DE GASTOS

REMANENTES DE CRÉDITO

EJERCICIO 2015

APLIC. PRESUPUESTARIA			DESCRIPCIÓN	REMANENTES COMPROMETIDOS			REMANENTES NO COMPROMETIDOS		
				INCORPORABLES	NO INCORPORABL	TOTAL	INCORPORABLES	NO INCORPORABLE	TOTAL
2015	9201	22502	PQ.MOBIL. TRIBUTOS A ENTIDADES LOCALES					619,39	619,39
2015	9201	22699	PQ.MOBIL. OTROS GASTOS DIVERSOS					1.946,64	1.946,64
2015	9201	22700	PQ.MOBIL. G.TRAB.LIMPIEZA Y ASEO REALIZ OTRAS EMPR	291,50		291,50		1.617,88	1.617,88
2015	9201	2270055	PQ.MOBIL. TRAB.O.EMP. LIMPEZA E ASEO (REM.)		0,05	0,05			
2015	9201	23020	PQ.MOBIL. DEL PERSONAL NO DIRECTIVO					117.854,59	117.854,59
2015	9201	23120	PQ.MOBIL. DEL PERSONAL NO DIRECTIVO					-2.140,13	-2.140,13
2015	9201	623	PQ.MOBIL. I.NUEVA MAQUINAR.INSTALAC.UTILL.	5.535,75		5.535,75	934,14		934,14
2015	9201	62355	PQ.MOBIL. INV.MAQUINARIA,INST.E FERR.(REM.)						
2015	9201	624	PQ.MOBIL. ELEMENTOS DE TRANSPORTE				-318,77		-318,77
2015	9201	625	PQ.MOBIL. INVER.NUEVA MOBILIARIO Y ENSERES				3.000,00		3.000,00
2015	9201	632	PQ.MOBIL. I.REPOSICION EDIFICIOS Y OTRAS CONSTRUC						
2015	9201	636	PARQUE MOBIL. EQUIPOS PARA PROCESOS DE INFORMACION				1.000,00		1.000,00
2015	9202	120	FORMACION. RETRIBUCIONS BASICAS.					-39.522,46	-39.522,46
2015	9202	121	FORMACION. RETRIBUCIONS COMPLEMENTARIAS					-67.088,05	-67.088,05
2015	9202	150	FORMACION. PRODUTIVIDADE					-3.075,65	-3.075,65
2015	9202	151	FORMACION. GRATIFICACIONS					1.453,11	1.453,11
2015	9202	16000	FORMACION. SEGURIDADE SOCIAL	5.790,70		5.790,70		-18.484,16	-18.484,16
2015	9202	1600055	FORMACION. SEGURIDADE SOCIAL (REM.)						
2015	9202	164	FORMACION. COMPLEMENTO FAMILIAR					-2.451,36	-2.451,36

PRESUPUESTO DE GASTOS

REMANENTES DE CRÉDITO

EJERCICIO 2015

APLIC. PRESUPUESTARIA	DESCRIPCIÓN	REMANENTES COMPROMETIDOS			REMANENTES NO COMPROMETIDOS		
		INCORPORABLES	NO INCORPORABL	TOTAL	INCORPORABLES	NO INCORPORABLE	TOTAL
2015 9202 22606	FORMACION. REUNIONES Y CONFERENCIAS E CURSOS				23.699,00	103.838,61	127.537,61
2015 9202 2260655	FORMACION. REUNIONS, CONFE.E CURSOS (REM.)				258,00		258,00
2015 9202 22706	FORMACION. ESTUDIOS Y TRABAJOS TECNICOS					247,25	247,25
2015 9202 23020	FORMACION. AXUDADA DE CUSTO PERS. NON DIRECT.						
2015 9202 23120	FORMACION. LOCOMOCION PERS. NON DIRECTIVO					-43,70	-43,70
2015 9202 233	FORMACION. OUTRAS INDEMNIZACIONES	26.400,00		26.400,00	-21.200,00	-10.400,00	-31.600,00
2015 9202 23355	FORMACION. GAST.OTRAS INDEMZ. POR RAZON DEL SERVICIO (REM.)						
2015 9230 640	INFORMAC.BASICA E ESTAT. GTS.INVEST.CAR.INMAT	21.779,99		21.779,99	220,01		220,01
2015 9230 64055	INFORMAC.BASICA E ESTAT.INV.CARACTER INMATERIAL (REMANENTES)						
2015 9240 22606	PARTICIPACION CIADADÁ. REUNIONS, CONFER.E CURSOS						
2015 9240 22699	PARTICIPACION CIADADÁ. OUTROS GASTOS DIVERSOS						
2015 9250 48900	ATENCIÓN AOS CIADANS. OUTRAS SUBVENCIONS	49.952,50		49.952,50		135.000,00	135.000,00
2015 9250 4890055	ATENCIÓN AOS CIADANS. OUTRAS SUBVENCIONS (REM.)		13.476,25	13.476,25		505,33	505,33
2015 9250 48911	ATENCIÓN AOS CIADANS. SUBV.EXCEP.A ENTIDADES	165.629,08		165.629,08		-105.926,08	-105.926,08
2015 9250 4891155	SUBV.EXCEP.A ENTIDADES SEN FIN DE LUCRO (REM.)					11.957,70	11.957,70
2015 9250 789	ATENCIÓN AOS CIADANS. OUTRAS TRANSF.CAPIT.	518.227,69		518.227,69	819,63		819,63
2015 9250 78955	ATENCIÓN AOS CIADANS. OUTRAS TRANSF.CAPIT.(REM.)		61.223,88	61.223,88			
2015 9291 500	FONDO DE CONTINXENCIA						

PRESUPUESTO DE GASTOS

REMANENTES DE CRÉDITO

EJERCICIO 2015

APLIC. PRESUPUESTARIA			DESCRIPCIÓN	REMANENTES COMPROMETIDOS			REMANENTES NO COMPROMETIDOS		
				INCORPORABLES	NO INCORPORABL	TOTAL	INCORPORABLES	NO INCORPORABLE	TOTAL
2015	9310	120	INTERVENCION. RETRIBUCIONS BASICAS FUNCIONARIOS					-7.892,31	-7.892,31
2015	9310	121	INTERVENCION. RETRIB.COMPLEMENTARIAS FUNCIONARIOS					-16.479,92	-16.479,92
2015	9310	150	INTERVENCION. PRODUTIVIDADE					-4.115,28	-4.115,28
2015	9310	151	INTERVENCION. GRATIFICACIONS					8.194,58	8.194,58
2015	9310	16000	INTERVENCION. SEGURIDADE SOCIAL	17.606,41		17.606,41		34.077,21	34.077,21
2015	9310	1600055	INTERVENCION. SEGURIDADE SOCIAL (REM.)						
2015	9310	164	INTERVENCION. COMPLEMENTO FAMILIAR						
2015	9310	215	INTERVENCION. REP.,MANT.E CONS.MOBILIARIO					1.781,69	1.781,69
2015	9310	21555	INTERVENCION. REP.,MANT.E CONS. MOBILIARIO (REM.)					42,88	42,88
2015	9310	216	INTERVENCION. REP.,MANT.E CONS.EQUIPOS INFORMAT.					7.684,20	7.684,20
2015	9310	22000	INTERVENCION. MATERIAL DE OFICINA					-338,41	-338,41
2015	9310	22001	INTERVENCION. PRENSA, REVISTAS, LIBROS E O. PUBLIC.					150,26	150,26
2015	9310	22002	INTERVENCION. SUBMIN.MATERIAL INFORM.NON INVENT.					600,00	600,00
2015	9310	22699	INTERVENCION. OUTROS GASTOS DIVERSOS					-112,50	-112,50
2015	9310	22706	INTERVENCION. TRAB.O.EMP. ESTUDIOS E TRAB.TECNICOS					1.000,00	1.000,00
2015	9310	23020	INTERVENCION. AXUDADE CUSTO PERSOAL NON DIRECT.					643,25	643,25
2015	9310	23120	INTERVENCION. LOCOMOCION PERSOAL NON DIRECTIVO					264,31	264,31
2015	9310	635	INTERVENCION. INVESTIM.REPOS.MOBILIARIO	144,23		144,23	933,17		933,17

PRESUPUESTO DE GASTOS

REMANENTES DE CRÉDITO

EJERCICIO 2015

APLIC. PRESUPUESTARIA			DESCRIPCIÓN	REMANENTES COMPROMETIDOS			REMANENTES NO COMPROMETIDOS		
				INCORPORABLES	NO INCORPORABL	TOTAL	INCORPORABLES	NO INCORPORABLE	TOTAL
2015	9310	636	INTERVENCION. INVEST.REPOS.EQUIPOS INFORMATICOS	249,31		249,31	1.250,69		1.250,69
2015	9320	120	RECADACION. RETRIBUCIONS BASICAS FUNCIONARIOS					25.268,98	25.268,98
2015	9320	121	RECADACION. RETRIB. COMPLEMENT.FUNCIONARIOS					-8.147,23	-8.147,23
2015	9320	130	RECADACION. RETRIB.PERSOAL LABORAL FIXO					-8.810,41	-8.810,41
2015	9320	131	RECADACION. LABORAL TEMPORAL.					-21.141,64	-21.141,64
2015	9320	150	RECADACION. PRODUTIVIDADE					30.867,25	30.867,25
2015	9320	151	RECADACION. GRATIFICACIONS					12.529,25	12.529,25
2015	9320	16000	RECADACION. SEGURIDADE SOCIAL	29.062,58		29.062,58		92.541,88	92.541,88
2015	9320	1600055	RECADACION. SEGURIDADE SOCIAL (REM.)						
2015	9320	164	RECADACIÓN. COMPLEMENTO FAMILIAR					1.149,48	1.149,48
2015	9320	202	RECADACION. ARRDTO.EDIFICIOS E OUTRAS CONST.	6.682,46		6.682,46		1.732,19	1.732,19
2015	9320	20255	RECADACION. ARRDTO.EDIFICIOS (REM.)		0,08	0,08			
2015	9320	203	RECADACION. ARRDTO. MAQUINA, INST.E FERRALLA.					-300,85	-300,85
2015	9320	212	RECADACION. REP.,MANT.E CONS.EDIFICIOS E O.CONST.					2.271,59	2.271,59
2015	9320	213	RECADACION. REP.,MANT.E CONS.MAQUINARIA					489,11	489,11
2015	9320	215	RECADACION. REP.,MANT.E CONS.MOBILIARIO	665,58		665,58		6.524,51	6.524,51
2015	9320	21555	RECADACION. REP.,MANT.E CONS. MOBILIARIO (REM.)		3.510,59	3.510,59		47,44	47,44
2015	9320	216	RECADACION. REP.,MANT.E CONS.EQUIPOS INFORMATICOS					2.838,40	2.838,40
2015	9320	21655	RECADACION. REP.,MANT.E CONS. EQ.INFORM. (REM.)		22.850,58	22.850,58			





PRESUPUESTO DE GASTOS

REMANENTES DE CRÉDITO

EJERCICIO 2015

APLIC. PRESUPUESTARIA			DESCRIPCIÓN	REMANENTES COMPROMETIDOS			REMANENTES NO COMPROMETIDOS		
				INCORPORABLES	NO INCORPORABL	TOTAL	INCORPORABLES	NO INCORPORABLE	TOTAL
2015	9320	22000	RECADACION. MATERIAL DE OFICINA	1.724,25		1.724,25		1.168,00	1.168,00
2015	9320	22001	RECADACION. PRENSA, REVISTAS, LIBROS E OUTRAS PUBL.					1.642,79	1.642,79
2015	9320	22100	RECADACION. SUBMIN.ENERXIA ELECTRICA	4.916,96		4.916,96			
2015	9320	2210055	RECADACION. SUBMIN.ENERXIA ELECTRICA (REM.)						
2015	9320	22101	RECADACION. SUBMIN.AUGA	293,85		293,85			
2015	9320	2210155	RECADACION. SUBMINISTRO AUGA (REM.)		30,21	30,21			
2015	9320	22110	RECADACION. SUBMIN.PDTOS.LIMPEZA E ASEO					218,92	218,92
2015	9320	22602	RECADACION. PUBLICIDADE E PROPAGANDA					1.000,00	1.000,00
2015	9320	22603	RECADACION. PUBLICACIÓN EN DIARIOS OFICIAIS					872,44	872,44
2015	9320	22604	RECADACION. XURIDICOS,CONTENCIOSOS					-309,59	-309,59
2015	9320	22700	RECADACION. TRAB.O.EMP. LIMPEZA E ASEO					551,70	551,70
2015	9320	22706	RECADACION. TRAB.O.EMP. ESTUDOS E TRAB.TECNICOS					5.000,00	5.000,00
2015	9320	2270655	RECADACIÓN. TRAB.O EMP. EST.E TRAB.TECN.(REM.)	200.000,00		200.000,00			
2015	9320	22799	RECADACION. OUTROS TRAB.REALIZADOS POR O.EMP.	13.869,78		13.869,78		3.098,37	3.098,37
2015	9320	2279955	RECADACION. OUTROS TRAB .O.EMPRESAS (REM.)		14.795,88	14.795,88			
2015	9320	23020	RECADACION. AXUDAS DE CUSTO PERSOAL NON DIRECT.					120,16	120,16
2015	9320	23120	RECADACION. LOCOMOCION PERSOAL NON DIRECT.					550,66	550,66
2015	9320	310	RECADACION. XUROS PTMOS.E OUTRAS OPER.FINANCEIRAS					71.250,00	71.250,00

Diputación de Lugo CUENTA GENERAL 2015 2013

PRESUPUESTO DE GASTOS

REMANENTES DE CRÉDITO

EJERCICIO 2015

APLIC. PRESUPUESTARIA	DESCRIPCIÓN	REMANENTES COMPROMETIDOS			REMANENTES NO COMPROMETIDOS		
		INCORPORABLES	NO INCORPORABL	TOTAL	INCORPORABLES	NO INCORPORABLE	TOTAL
2015 9320 352	RECADACION. XUROS DE DEMORA E OUTROS GTS FINANCEIROS					5.376,52	5.376,52
2015 9320 632	RECADACION. EDIFICIOS E OUTRAS CONSTRUCIONS						
2015 9320 633	RECADACION. MAQUINARIA, INSTALACIÓNS TÉC. E FERRAMENTAS						
2015 9320 635	RECADACION. INVEST.REPOS.MOBILIARIO				3.000,00		3.000,00
2015 9320 636	RECADACION. INVEST.REPOS.EQUIPOS INFORMATICOS	11.998,59		11.998,59	-6.998,59		-6.998,59
2015 9320 641	RECADACION. GASTOS EN APLICACIONES INFORMATICAS				5.000,00		5.000,00
2015 9330 203	PATRIMONIO. ARRENDAMIENTO MAQUINARIA					1.500,00	1.500,00
2015 9330 210	PATRIMONIO. REPAR.MANT.CONS.DE INFRAEST Y B. NAT.					3.000,00	3.000,00
2015 9330 212	PATRIMONIO. REP.,MANT.E CONS.EDIFICIOS E O.CONST.	645,90		645,90	9.000,00	11.778,74	20.778,74
2015 9330 213	PATRIMONIO. MAQUINARIA, INSTAL TÉCNICAS Y UTILLAJE					2.845,84	2.845,84
2015 9330 215	PATRIMONIO. MOBILIARIO.					-1.129,07	-1.129,07
2015 9330 22100	PATRIMONIO. SUBMIN.ENERXIA ELECTRICA	7.167,27		7.167,27		-24.723,95	-24.723,95
2015 9330 2210055	PATRIMONIO. SUBMIN.ENERXIA ELECTRICA (REM.)		66,67	66,67			
2015 9330 22101	PATRIMONIO. SUBMINISTRO AUGA					1.967,48	1.967,48
2015 9330 22500	PATRIMONIO. TRIBUTOS ESTATAIS.					-2.535,95	-2.535,95
2015 9330 22502	PATRIMONIO. TRIBUTOS DAS ENTIDADES LOCAIS					5.488,01	5.488,01
2015 9330 22699	PATRIMONIO .-OTROS GTS DIVERSOS					-47,55	-47,55
2015 9330 22700	PATRIMONIO. TRAB.OUTRAS EMP. LIMPEZA E ASEO	597,10		597,10		-830,06	-830,06



PRESUPUESTO DE GASTOS

REMANENTES DE CRÉDITO

EJERCICIO 2015

APLIC. PRESUPUESTARIA			DESCRIPCIÓN	REMANENTES COMPROMETIDOS			REMANENTES NO COMPROMETIDOS		
				INCORPORABLES	NO INCORPORABL	TOTAL	INCORPORABLES	NO INCORPORABLE	TOTAL
2015	9330	2270055	PATRIMONIO. TRAB.O.EMP. LIMPEZA E ASEO (REM.)		0,02	0,02			
2015	9330	22701	PATRIMONIO. SEGURIDADE					-3.843,44	-3.843,44
2015	9330	44900	PATRIMONIO. A SUPLUSA	150.000,00		150.000,00			
2015	9330	621	PATRIMONIO. TERREOS E BENS NATURAIS				-8.445,25		-8.445,25
2015	9330	632	PATRIMONIO. INVEST.REPOS.EDIFICIOS E O.CONST.				8.681,24		8.681,24
2015	9330	63255	PATRIMONIO. INV.REPOS.EDIFICIOS (REM.)	142.899,00		142.899,00	340.527,04	372,20	340.899,24
2015	9340	120	TESOURERIA. RETRIBUCIONS BASICAS FUNCIONARIOS					4.079,90	4.079,90
2015	9340	121	TESOURERIA. RETRIB.COMPLEMENTARIAS FUNCIONARIOS					2.880,06	2.880,06
2015	9340	150	TESOURERIA. PRODUTIVIDADE					2.915,33	2.915,33
2015	9340	151	TESOURERIA. GRATIFICACIONES					2.514,23	2.514,23
2015	9340	16000	TESOURERIA. SEGURIDADE SOCIAL	5.550,17		5.550,17		12.042,19	12.042,19
2015	9340	1600055	TESOURERIA. SEGURIDADE SOCIAL (REM.)						
2015	9340	164	TESOURERIA, COMPLEMENTO FAMILIAR						
2015	9340	215	TESOURERIA. REP.,MANT.E CONS.MOBILIARIO	716,67		716,67		500,00	500,00
2015	9340	21555	TESOURERIA. REP.,MANT.E CONS.MOBILIARIO (REM.)		740,07	740,07			
2015	9340	216	TESOURERIA. REP.,MANT.E CONS.EQUIPOS INFORMATICOS					1.700,00	1.700,00
2015	9340	22000	TESOURERIA. MATERIAL DE OFICINA					852,44	852,44
2015	9340	22001	TESOURERIA-PRENSA,REVISTAS,LIBROS E OUTRAS PUBLIC.					675,44	675,44

PRESUPUESTO DE GASTOS

REMANENTES DE CRÉDITO

EJERCICIO 2015

APLIC. PRESUPUESTARIA			DESCRIPCIÓN	REMANENTES COMPROMETIDOS			REMANENTES NO COMPROMETIDOS		
				INCORPORABLES	NO INCORPORABL	TOTAL	INCORPORABLES	NO INCORPORABLE	TOTAL
2015	9340	22699	TESOURERIA. OUTROS GASTOS DIVERSOS					600,00	600,00
2015	9340	22708	TESOURERIA-SERV.RECAUDACION A FAVOR DA ENTIDADE					-184,08	-184,08
2015	9340	22799	TESOURERIA.TRAB.REALIZ.POR OUTRAS EMPRESAS					1.271,20	1.271,20
2015	9340	23020	TESOURERIA. AXUDAS DE CUSTO PERSOAL NON DIRECT.					1.200,00	1.200,00
2015	9340	23120	TESOURERIA. LOCOMOCION PERSOAL NON DIRECT.					900,00	900,00
2015	9340	352	TESOURERÍA. XUROS DE DEMORA					31,11	31,11
2015	9340	62555	TESOURERIA. INV.MOBILIARIO (REMANENTES)						
2015	9340	635	TESOURERIA. INVEST.MOBILIARIO				1.137,00		1.137,00
2015	9340	636	TESOURERIA. INVEST.EQUIPOS INFORMATICOS				1.500,00		1.500,00
2015	9420	76255	TRANSF. A ENT. LOCALES TERRITORIALES. A CONCELLOS (REM)	42.507,00		42.507,00			
2015	9430	462	TRANSF. A OUTRAS EELL. A CONCELLOS	11.200,00		11.200,00		128.000,00	128.000,00
2015	9430	4620055	TRANSF.CTES.A ENT.LOCAIS-CONCELLOS (REM.)		157,50	157,50		1.779,58	1.779,58
2015	9430	46211	SUBV.EXCEP.A ENT.LOCAIS.CONCELLOS	124.400,00		124.400,00		-128.000,00	-128.000,00
2015	9430	4621155	SUBV.EXCEP.A ENT.LOCAIS.CONCELLOS (REM.)		5.960,46	5.960,46			
2015	9430	467	TRANSF. A OTRAS ENTIDADES LOCALES. A CONSORCIOS					0,52	0,52
2015	9430	762	TRANSF. A OUTRAS EELL. A CONCELLOS	1.244.607,44		1.244.607,44	0,73		0,73
2015	9430	76255	TRANSF. A OUTRAS EELL. A CONCELLOS (REM.)		174.377,51	174.377,51		4.353,33	4.353,33
<b>TOTAL</b>				<b>24.650.551,63</b>	<b>1.505.017,13</b>	<b>26.155.568,76</b>	<b>7.750.336,06</b>	<b>4.673.560,73</b>	<b>12.423.896,79</b>



DEPUTACIÓN DE LUGO

CUENTA GENERAL 2015

8.24.3. Acreedores pendientes de aplicar a Pre-  
supuesto

CIF: P27000001

## ACREEDORES POR OPERACIONES PENDIENTES DE APLICAR A PRESUPUESTO

CÓDIGO	DESCRIPCIÓN DEL GASTO DENOMINACIÓN	APLICACIÓN PRESUPUESTARIA	IMPORTE PENDIENTE DE APLICAR A PRESUPUESTO			IMPORTE PAGADO A 31 DE DICIEMBRE	OBSERVACIONES
			A 1 DE ENERO	ABONOS	CARGOS		
77	FRA. Nº 99135815 (13/02/2011) POLA REPRESENTACION DA OBRA TEATRAL O DIVINO SAINETE (GRUPO TEATRAL ACHADEGO)	3340.22609	112,10€			112,10€	
184	FRA. Nº 99135813 (13/02/2011) POLA REPRESENTACION "UN MAL DIA" DE HUGO DANIEL MARCOS-GRUPO TEATRO RAIOLAS-	3340.22609	112,10€			112,10€	
185	FRA. Nº 99135814 (13/02/2011) POLA REPRESENTACION "O ACHADO DO CASTRO" POR MANUEL NUÑEZ SINGALA-ZAMPALLADAS TEATRO (CENTR	3340.22609	112,10€			112,10€	
511	FRA. Nº 99178016 (16/03/2011) POLA REPRESENTACION ZONA PORTUARIA 1ª SESION. ESPECTACULO DE NARRACION QUICO CADAVAL	3340.22609	236,00€			236,00€	
513	FRA. Nº 99178017 (16/03/2011) POLA REPRESENTACION DA OBRA HOMES EN ESCABECHE- HIPOCRITA TEATRO	3340.22609	112,10€			112,10€	
514	FRA. Nº 99178015 (16/03/2011) POLA REPRESENTACION DA OBRA CULTURA PARA DAR E TOMAR - MOFA E BEBA	3340.22609	348,10€			348,10€	
3634	FRA. 99545042 DE 4/08/2011 REPRESENTACION COMEDIA BIFIDA	3340.22609	112,10€			112,10€	
7434	FRA. Nº 99173305 (10/03/2011) POLOS SERVIZOS RELACIONADOS CO ACTO "VARIEDADES" DE EMILIO CAO -PAZO DE TOR-	3340.22609	116,82€			116,82€	
9882	FRA. Nº 47/2012 (01/10/2012) POLA ADQUISICION DUN TROFEO VIVEIRO- DEPORTIVO, XULLO 2012	9120.22601	351,00€			351,00€	
9970	FRA. Nº 14/2012 (16/07/2012) POLA ADQUISICION 6 TROFEOS PARA A CRONOESCALADA SAN MARCOS	3410.22601	193,49€			193,49€	
9971	FRA. Nº 16/2012 (13/08/2012) POLA ADQUISICION 2 TROFEOS PARA O PARTIDO DAS FESTAS DE CELEIRO	3410.22601	37,99€			37,99€	
9972	FRA. Nº 15/2012 (13/08/2012) POLA ADQUISICION 6 TROFEOS PARA O TORNEO DE FUTBOL SALA CIDADE DE VIVEIRO	3410.22601	46,94€			46,94€	
9973	FRA. Nº 17/2012 (13/08/2012) POLA ADQUISICION 30 TROFEOS PARA A II MINI BTT, 12 MEDALAS GRAVADAS PARA A MINI BTT E 40 CHA	3410.22601	289,64€			289,64€	
9996	FRA. Nº L-2012/02 (25/08/2012) POLA ADQUISICION TROFEOS II TORNEO DE VOLEI PRAIA CELEIRO 2012	3410.22601	79,00€			79,00€	
11601	FRA. Nº 988 (31/12/2012) POLA ADQUISICION DUNHA MOTOSERRA FREUD 716 45.8 CC. E MATERIAIS DE FERRETERIA VARIOS PARA O SER		293,50€			293,50€	
11832	FRA. Nº 9-15785 (14/12/2006) POLO SUBMINISTRO DE GASOLEO B PARA O C.DE INTERPRETACION MAZO STA.COMBA		1.129,92€			1.129,92€	
12645	-INLUDES-FRA. Nº 6024320751 (23/01/2013) POLO SUBMINISTRO DE GAS PROPANO - TERMINO FIXO- NO PERIODO 01/01/2013 AO 31/12/20		499,09€	104,81€		603,90€	
13627	FRA. Nº 25866169 (30/04/2013) POLA REALIZACION ACTO VARIEDADES E KATEMBRE PROJECT DESDE 22/07/2010 DA AREA DE CULTURA		363,00€			363,00€	
15480	FRA. Nº EC/201300192 (14/08/2013) POLA DIFUSION DAS ACTIVIDADES DE INTERESE XERAL DA DEPUTACION DE LUGO NO XORNAL "ENCOMU		2.416,66€	2.416,66€			
16820	FRA. Nº S300.025 (22/10/2013) POLO SERVIZO DE PUBLICIDADE DO PATROCINIO DO II FORO SOBRE O FUTURO DO TURISMO GALEGO. INNO		4.235,00€	4.235,00€			
16862	POLA CERTIFICACION FINAL DA ANUALIDADE CONSERVACION INTEGRAL REDE VIARIA PROVINCIAL ZONA 7: TRIACASTELA, SAMOS, O INCIO,		19.996,23€			19.996,23€	
16863	POLA CERTIFICACION FINAL DA ANUALIDADE CONSERVACION INTEGRAL REDE VIARIA PROVINCIAL ZONA 6: BECERREA, CERVANTES, AS NOGA		1.303,36€	1.303,36€			
17470	FRA. Nº 001-01-01065 (20/12/2013) POLO SERVIZO DE PUBLICIDADE NA EMISORA CADENA SER FM DA VICEPRESIDENCIA 1ª, REF.: REXUR		217,80€	217,80€			
17997	POLA CERTIFICACION 3ª E LIQUIDACION DA OBRA: INSTALACION DUN GRUPO ELECTRICO HIDRAULICO NO MAZO DE SANTA COMBA, FRA. Nº 5		29.040,00€			29.040,00€	
18189	FRA. Nº 001-01-00030 (31/01/2014) POLA EMISION NA CADENA SER FM "PROGRAMA PROVINCIAL" DA VICEPRESIDENCIA 1ª DURANTE O MES		762,30€	762,30€			
18249	FRA. Nº 14200 (14/02/2014) POLO SUBMINISTRO DE GASOLEO C PARA O MANTENIMENTO DAS OFICINAS E INSTALACIONES DA GRANXA PROVINCIAL	4120.22103	683,54€			683,54€	
18254	FRA. Nº A01/2014 (18/01/2014) ALUGUER CAÑON E CARPA 18 X 12 M2 - MONTAXE/DESMONTAXE. "I FESTA XUVENTUDE FARBAN-SARRIA(18/1/14	3342.22609	500,00€			500,00€	
18321	FRA. Nº FRA213066 (28/11/2013) POLO SERVIZO DE PRODUCCION PARA ACTOS A CELEBRAR NO MUSEO DE LUGO DESDE O 5 DE XUÑO AO 18 D		363,00€			363,00€	
18471	FRA. Nº EC/201400033 (20/02/2014) POLA INSERCCION PUBLICITARIA NO XORNAL "EN COMUN//CRONICA DEL SUR DE LUGO" RELATIVA AO "		147,26€			147,26€	
18493	FRA. Nº 001-01-00124 (28/02/2014) POLA EMISION NA CADENA SER FM "PROGRAMA PROVINCIAL" DA VICEPRESIDENCIA 1ª, MES DE FEBRE		762,30€	762,30€			
18562	FRA. Nº 01/2014 (12/03/2014) POLA MONTAXE E ALUGUER DE MESAS PARA A FEIRA DE ARTESANIA EN SAN ROSENDO 2014, AREA DE CULTU		974,05€			974,05€	
18620	FRA. Nº P14/202 (28/02/2014) POLO SERVIZO DE PUBLICIDADE E EMISION 40 CUÑAS PUBLICITARIAS DO ANUNCIO "PORCO CELTA" NAS EM		726,00€	726,00€			
18621	FRA. Nº L14/28 (28/02/2014) POLO SERVIZO DE PUBLICIDADE MEDIO INTERNET DO ANUNCIO "PORCO CELTA DA COMARCA DE SARRIA", ARE		726,00€	726,00€			
18669	FRA. Nº 166 (06/03/2014) POLO IMPORTE COTA ANO 2014 DA ASOCIACION ESPAÑOLA DE LA CARRETERA		645,00€			645,00€	
18682	FRA. Nº 26342491 (21/03/2014) POLA REPRESENTACION DA OBRA TEATRAL "EL MEDICO A PALOS" DA AREA DE CULTURA	3340.22609	114,95€			114,95€	
18683	FRA. Nº 26342490 (21/03/2014) POLA REPRESENTACION DA OBRA TEATRAL "DRAMATURXIAS DE BAUL DE AMARAN", -SARABELA TEATRO- NO	3340.22609	242,00€			242,00€	
18684	FRA. Nº 26342493 (21/03/2014) POLA REPRESENTACION DA OBRA TEATRAL "FIOS" 1ª SESION -BAOBAB TEATRO- DA AREA DE CULTURA	3340.22609	145,20€			145,20€	
18685	FRA. Nº 26342495 (21/03/2014) POLA REPRESENTACION DA OBRA TEATRAL "OS VELLON NON DEBEN NAMORARSE" NO CENTRO SOCIAL DE RIO	3340.22609	114,95€			114,95€	

CIF: P27000001

## ACREEDORES POR OPERACIONES PENDIENTES DE APLICAR A PRESUPUESTO

CÓDIGO	DESCRIPCIÓN DEL GASTO DENOMINACIÓN	APLICACIÓN PRESUPUESTARIA	IMPORTE PENDIENTE DE APLICAR A PRESUPUESTO			IMPORTE PAGADO A 31 DE DICIEMBRE	OBSERVACIONES
			A 1 DE ENERO	ABONOS	CARGOS		
18686	FRA.º 26342496 (21/03/2014) POLA REPRESENTACION DA OBRA TEATRAL "OS VELLON NON DEBEN NAMORARSE" -ZAMPALLADAS TEATRO- NO	3340.22609	114,95€			114,95€	
18687	FRA.º 26342497 (21/03/2014) POLA REPRESENTACION DA OBRA TEATRAL "OS VELLON NON DEBEN NAMORARSE" -ZAMPALLADAS TEATRO- NA	3340.22609	114,95€			114,95€	
18688	FRA.º 26342500 (21/03/2014) POLA REPRESENTACION DA OBRA TEATRAL "CONTOS DO AZAR" 1ª SESION -BAOBAD TEATRO- DA AREA DE	3340.22609	112,53€			112,53€	
18689	FRA.º 26342502 (21/03/2014) POLA REPRESENTACION DA OBRA TEATRAL "LLALEO" 1ª SESION -MONOLOGOS HUMORISTICOS- DA AREA DE	3340.22609	114,95€			114,95€	
18690	FRA.º 26342521 (21/03/2014) POLA REPRESENTACION DA OBRA TEATRAL "GODOT" 1ª SESION -GRUPO TEATRO BIBLIOTECA ANTAS-NO CEN	3340.22609	114,95€			114,95€	
18691	FRA.º 26342523 (21/03/2014) POLA REPRESENTACION DA OBRA TEATRAL "O METODO GRANHOLM" -FALCATRUEIROS- NO CENTRO SOCIOCULT	3340.22609	242,00€			242,00€	
18692	FRA.º 26342524 (21/03/2014) POLA REPRESENTACION DA OBRA TEATRAL "GODOT" 1ª SESION -GRUPO TEATRO BIBLIOTECA ANTAS- NO CE	3340.22609	114,95€			114,95€	
18693	FRA.º 26342525 (21/03/2014) POLA REPRESENTACION DA OBRA TEATRAL "GODOT" 1ª SESION -GRUPO TEATRO BIBLIOTECA ANTAS-NO CEN	3340.22609	114,95€			114,95€	
18694	FRA.º 26342526 (21/03/2014) POLA REPRESENTACION DA OBRA TEATRAL "AS MAYAS DAS MOZAS" -TEATRO LUCHO- NA VIA PUBLICA PENA	3340.22609	112,53€			112,53€	
18695	FRA.º 26342527 (21/03/2014) POLA REPRESENTACION DA OBRA TEATRAL "OS VELLON NON DEBEN NAMORARSE" 1ª SESION -COLECTIVO CU	3340.22609	49,61€			49,61€	
18696	FRA.º 26342528 (21/03/2014) POLA REPRESENTACION DA OBRA TEATRAL "O CAPRICHDO TEATRO" -OS QUINQUILLANS- NO CENTRO CULT	3340.22609	112,53€			112,53€	
18697	FRA.º 26342529 (21/03/2014) POLA REPRESENTACION DA OBRA TEATRAL "DOUS PALLASOS EN APUROS" -OS SETE MAGNIFICOS MAIS UN-	3340.22609	214,17€			214,17€	
18698	FRA.º 26342530 (21/03/2014) POLA REPRESENTACION DA OBRA TEATRAL "ANXELIYOS" 1ª SESION -ESPELLO CONCAVO- NO AUDITORIO PA	3340.22609	112,53€			112,53€	
18700	FRA.º 26342492 (21/03/2014) POLA REPRESENTACION DA OBRA TEATRAL "NA TUA CARA" 1ª SESION -AULA TEATRO USC- NA RESIDENCIA	3340.22609	114,95€			114,95€	
18738	FRA.º 3-12022 (31/03/2014) POLA SUBSCRICION AO XORNAL "EL PROGRESO" PARA O PERIODO 01/03/2014 AO 31/12/2014, VICEPRESID		6.000,00€	6.000,00€			
18739	FRA.º 26344557 (25/03/2014) POLA REPRESENTACION DA OBRA "GORGORITO Y LA BELLA DURMIENTE" 2ª SESION -MAESE VILLAREJO- O	3340.22609	225,06€			225,06€	
18919	FRA.º 001-01-00206 (31/03/2014) POLO SERVIZO DE PUBLICIDADE E EMISION NA CADENA SER FM, REF.: PROGRAMA PROVINCIAL, MES		762,30€	762,30€			
18982	FRA.º 26442768 (09/04/2014) POLA REPRESENTACION DO ACTO: HUMANA "ASACACOCIRCO CASAL EM RISCO" NA VIA PUBLICA, AREA DE	3340.22609	110,88€			110,88€	
18983	FRA.º 26442767 (08/04/2014) POLA REPRESENTACION DA OBRA: MERLIN E FAMILIA 2ª SESION -GABRIEL PENABADE OTERO, OS QUINQUI	3340.22609	484,00€			484,00€	
18984	FRA.º 26442765 (08/04/2014) POLA REPRESENTACION DA OBRA "LOS COMICOS DELL'AUTO -PAULO SERANTES, MARIAN BEYOBRE, NINGURE	3340.22609	484,00€			484,00€	
19002	FRA.º 26445100 (13/04/2014) POLA REPRESENTACION: ORGULLO, O ESPIRITU DOS BOSQUES	3340.22609	49,61€			49,61€	
19003	FRA.º 26445099 (13/04/2014) POLA REPRESENTACION: QUE MAIS DA. BAGUNÇA TEATRO.	3340.22609	112,53€			112,53€	
19047	FRA.º 7/01 (23/04/2014) POLO CONCERTO DE NADAL, DO ENSAMBLE IULIUS XIII, NO CENTRO SOCIOCULTURAL DO CONCELLO DE RIOTORT	2313.22609	2.680,00€			2.680,00€	
19103	FRA.º 26450604 (24/04/2014) POLA REPRESENTACION DA OBRA "RIR POR NON CHORAR" 1ª SESION -CANDIDO PAZO E QUICO CADAVAL- M	3340.22609	112,53€			112,53€	
19104	FRA.º 26450603 (25/04/2014) POLA REPRESENTACION DA OBRA "RECOBROU O SORRISO O ELEUTERIO FERREIRO -TEATRO AMIGOS DA FEIR	3340.22609	114,95€			114,95€	
19110	FRA.º 00000308 (31/03/2014) POLO SERVIZO DE VIXILANCIA DO PAZO PROVINCIAL DOS DEPORTES, MES DE MARZO DE 2014		14.923,33€			14.923,33€	
19204	FRA.º 001-01-00313 (30/04/2014) POLA EMISION NA CADENA SER FM DURANTE O MES DE ABRIL DE 2014, REF.: PROGRAMA PROVINCIAL		762,30€	762,30€			
19250	FRA.º 10/2014 (30/04/2014) POLO ALUGUER DUNHA CARPA PARA ACTIVIDADES CULTURALS NO CONCELLO DA POBRA DE BROLLON, SERVIZO		1.452,00€			1.452,00€	
19357	FRA.º W400.108 (23/04/2014) POLA DIFUSION A TRAVES DE INTERNET DAS ACCIONS FORMATIVAS EN MATERIA DAS TIC, ENTRE OUTRAS,		1.100,00€	1.100,00€			
19365	FRA.º 15.715 (13/05/2014) POLO DESEÑO E IMPRESION 100 CARTEIS "CAMPIONATO DE PESCA" RAMIRO AMOR- 17/05/2014-, AREA DE C		135,52€			135,52€	
19451	FRA.º 9/14 (28/03/2014) POLA ADQUISICION 100 TEXTICULOS DRAMATICOS E POSDRAMATICOS, AREA DE CULTURA	3340.22699	1.081,60€			1.081,60€	
19570	FRA.º A/10 (02/06/2014) POLA ADQUISICION MOBILIARIO URBAN VARIO DO CAMIÑO DA LABRADA A IGREXA DE BARXA DE LOR DO CONCEL	3340.65009	21.773,95€			21.773,95€	
19712	FRA.º 001-01-00415 (31/05/2014) POLA EMISION NA CADENA SER FM, REF.PROGRAMA PROVINCIAL DURANTE O MES DE MAIO 2014, VICE		762,30€	762,30€			
19781	FRA.º A/14015 (09/06/2014) POLA EXTRACCION DE GRABACIONS CAMARAS EXTERIORES DO DIA 27/03/2014 E DAS CAMARAS 3 E 4 DO DI		503,36€			503,36€	
19842	FRA.º 2014000237 (13/06/2014) POLOS SERVIZOS PARA A CONSOLIDACION, MELLORA E OPTIMIZACION DAS CONTORNAS VIRTUAIS E BASE		3.530,05€	3.530,05€			
19843	FRA.º 2014000238 (13/06/2014) POLO SERVIZOS DE ASESORAMENTO TECNOLOXICO PARA A OPTIMIZACION DOS SERVIZOS PRESTADOS A TR		2.305,70€	2.305,70€			
20030	FRA.º 18 (30/06/2014) POLA ACTUACION OS PALIMOQUINOS O DIA 29/06/2014 DA OBRA "O RATO DA BIBLIOTECA" DENTRO DO PROGRAMA		680,00€	680,00€			

CIF: P27000001

## ACREEDORES POR OPERACIONES PENDIENTES DE APLICAR A PRESUPUESTO

CÓDIGO	DESCRIPCIÓN DEL GASTO DENOMINACIÓN	APLICACIÓN PRESUPUESTARIA	IMPORTE PENDIENTE DE APLICAR A PRESUPUESTO			IMPORTE PAGADO A 31 DE DICIEMBRE	OBSERVACIONES
			A 1 DE ENERO	ABONOS	CARGOS		
20090	FRA Nº B-4901 (31/05/2014). OS XOVES DO MES DE MAIO. RADIOBALÓN.	3410.22602	39,99€			39,99€	
20100	FRA Nº 6-14 (30/06/2014) POLA ACTUACIÓN DO GRUPO "FARO-MIÑO" COA OBRA "OPERACIÓN VOLTAREN" O 08/09/2013 EN BÓVEDA, ORGAN	3340.22609	360,00€			360,00€	
20101	FRA Nº 8-14 (30/06/2014) POLA ACTUACIÓN DO GRUPO "FARO-MIÑO" COA OBRA "OPERACIÓN VOLTAREN" O 09/11/2013 EN O VICEDO, DEN	3340.22609	360,00€			360,00€	
20102	FRA Nº 7-14(30/06/2014)ACTUACIÓN GRUPO "FARO-MIÑO" COA OBRA "OPERACION VOLTAREN" O 03/11/2013, EN FERREIRA DE PANTON	3340.22609	360,00€			360,00€	
20149	FRA Nº 4E10909 M (01/07/2014) POLO SERVIZO DE MANTEMENTO CORRESPONDENTE AO PERIODO 01/07/2014 AO 30/09/2014. ENDEREZO DA		619,86€	619,86€			
20150	FRA Nº 4E10908 M (01/07/2014) POLO SERVIZO DE MANTEMENTO CORRESPONDENTE AO PERIODO: 01/07/2014 AO 30/09/2014. ENDEREZO D		554,69€	554,69€			
20183	FRA Nº 58932939487 (01/07/2014). RECIBO CORRESPONDIENTE Á PÓLIZA 0961470051935 DE SEGURO DE RESPONSABILIDADE CIVIL XERAL		600,00€	600,00€			
20210	FRA Nº 41402544 (01/07/2014) IMPORTE DO CONTRATO DE SOPORTE EURO SICAL. LICENZAS DE ADMINISTRACIONES PUBLICAS, CONTRATO D	9310.216	1.452,00€			1.452,00€	
20211	FRA Nº B/20140281 (26/06/2014) POLA ADQUISICIÓN DE RAI-GRAS PACAS 4791 CXZ LOTE 39	4120.22113	2.934,90€			2.934,90€	
20287	FRA Nº S/1489 (30/06/2014) POLA ADQUISICIÓN DE PZ PISTOLA ESPUMA POLIU. PROF.025		36,78€			36,78€	
20324	FRA Nº 40/01 (31/03/2014) POLOS SERVIZOS DE PODOLOXÍA O 31/03/2014	4120.22799	480,00€			480,00€	
20384	FRA. Nº 26602292 (17/07/2014) POLA REPRESENTACION DA OBRA "ORDEM E PROGRESO", AREA DE CULTURA	3340.22609	242,00€			242,00€	
20386	FRA. Nº 26602641 (18/07/2014) POLA REPRODUCCION PELICULAS CINE VARIAS, AREA DE CULTURA	3340.22609	183,44€			183,44€	
20387	FRA. Nº 26602638 (17/07/2014) POLA REPRESENTACION DA OBRA "UNHA CADEA PARA MOVER O MUNDO", AREA DE CULTURA	3340.22609	49,61€			49,61€	
20485	FRA. Nº P14/10251 (17/07/2014) POLO SERVIZO DE PUBLICIDADE NO XORNAL LA VOZ DE GALICIA DA MARIÑA "UNIVERSIDADE RURAL DE B	3340.22602	3.000,80€			3.000,80€	
20500	FRA. Nº 90P7UT040008 (24/07/2014) POLO SERVIZO DUN ANO -2 CONEXIONS LMDS- NO PAZO DE TOR	3332.22200	2.944,66€			2.944,66€	
20527	FRA. Nº 23709853 (30/06/2014) POLO SUBMINISTRO DE EMULSIONS TIPO C65B3 PARA O PARQUE MOBIL	4530.210	55.007,57€			55.007,57€	
20528	FRA. Nº 23705536 (31/05/2014) POLO SUBMINISTRO EMULSION ASFALATICA. TIPO C65B3 PARA O PARQUE MOBIL.-MES MAIO 2014	4530.210	25.708,89€			25.708,89€	
20547	FRA. Nº 31/07/0014 (31/07/2014) POLO CONCERTO DO GRUPO ULTRAQANS DENTRO DO CICLO DE CULTURA ABERTA O DIA 17/07/2014, AREA		1.300,00€	1.300,00€			
20636	FRA. Nº 1400003599 (31/07/2014) POLA MONTAXE DE VINILOS DE CORTE PARA LONA CORES ROXO, VERDE, BRANCO MONTADO EN LONA 15 X	3340.22609	376,53€			376,53€	
20645	FRA. Nº 043/2014 (18/05/2014) POLO PATROCINIO A FONDO CO IES DIEZ DE CASTRO -8 PAXINAS- DIA DAS LETRAS GALEGAS 2014, AREA	3340.22602	9.680,00€			9.680,00€	
20654	FRA. Nº B-4990 (31/07/2014) POLO SERVIZO DE PUBLICIDADE E DIFUSION DE ACTIVIDADES DE INTERESE PROVINCIAL MEDIANTE A EMIS	9200.2260255	1.804,91€			1.804,91€	
20664	FRA. Nº 41402656 (01/08/2014) POLO MANTEMENTO DE SOPORTE SOFTWARE PROPIO EURO SICAL E 1º ANO LICENZAS SPAI NO PERIODO 01/	9310.216	1.452,00€			1.452,00€	
20787	FRA. B/20140347 -11/08/2014- POR ADQUISICIÓN DE 25760 RAI-GARAS PACAS 8837 BDB	4120.22113	3.825,36€			3.825,36€	
20858	FRA. Nº 23712821 (15/07/2014) POLO SUBMINISTRO DE EMULSIONS TIPO C65B3 TRG PARA O PARQUE MOBIL	4530.210	50.998,09€			50.998,09€	
20905	FRA. Nº 05 (27/08/2014) POLA ACTUACION BANDA DE MUSICA DE FOZ NO CONCELLO DE FOZ NAS FESTAS DE SAN LOURENZO DENTRO DO PR		800,00€	800,00€			
20947	FRA. Nº F4 221 (28/08/2014) POLO SUBMINISTRO COMBUSTIBLE PARA BARCOS E CATAMARANS RUTAS FLUVIAIS	4321.22103	2.095,16€			2.095,16€	
21078	FRA. Nº 41402685 (01/09/2014) POLO SERVIZO DE MANTEMENTO SOFTWARE PROPIO E SOPORTE 1º ANO LICENZAS SPAI PARA O PERIODO 01	9310.216	1.282,36€			1.282,36€	
21122	FRA. Nº F4 233 (04/09/2014) POLO SUBMINISTRO DE COMBUSTIBLE A BARCO E CATAMARANS RUTAS FLUVIAIS	4321.22103	1.792,11€			1.792,11€	
21123	FRA. Nº F4 235 (05/09/2014) POLO SUBMINISTRO DE COMBUSTIBLE A BARCO E CATAMARANS RUTAS FLUVIAIS	4321.22103	738,81€			738,81€	
21163	FRA. Nº 03/2014 (06/09/2014) POLA REPRESENTACION DA OBRA DE TEATRO "RETIRACTIVOS" O DIA 06/09/2014 NO CONCELLO DE BARALLA		140,00€		140,00€		
21283	FRA. Nº A0093/14 (31/08/2014) POLO SERVIZO DE PUBLICIDADE NOS MEDIOS DA MARIÑA, CARTELERIA, GABINETE DE PRENSA E GRAVACIO		1.538,14€	1.538,14€			
21315	FRA. Nº 16365/2007/950 (22/04/2007) POLO SERVIZO TRIMESTRAL INICIADO E A ADQUISICION UNHA UNIDADE HIXIENICA E 4 XERINGUIL		523,17€		523,17€		
21318	FRA. Nº F4 241 (22/09/2014) POLO SUBMINISTRO COMBUSTIBLE PARA BARCO E CATAMARANS RUTAS FLUVIAIS	4321.22103	1.730,68€			1.730,68€	
21343	FRA. Nº 214039 (25/08/2014) POLOS SERVIZOS VARIOS PARA A PROGRAMACION "CULTURA ABERTA" NOS XARDINS DA DEPUTACION -PLATAFO		1.904,96€		1.904,96€		
21360	FRA. Nº 41403015 (01/10/2014) POLO MANTEMENTO SOPORTE EURO SICAL SOFTWARE PROPIO E LICENZAS SPAI 1º ANO PARA O PERIODO 01	9310.216	1.282,36€			1.282,36€	
21416	FRA. Nº B/20140423 (23/09/2014) POLO SERVIZO DE TRANSPORTE RAI-GRAS PACAS 0398 HPP LOTE 139 PARA O GANDO DA GRANXA PROVIN	4120.22113	3.226,50€			3.226,50€	
21438	FRA. Nº 1/36616/2014 (30/09/2014) POLO SERVIZO DE LIMPEZA NA ESCOLA DE PIRAGUISMO NO PERIODO 23/09/2014 AO 30/09/2014	3421.2270055	201,40€			201,40€	



CIF: P27000001

## ACREEDORES POR OPERACIONES PENDIENTES DE APLICAR A PRESUPUESTO

CÓDIGO	DESCRIPCIÓN DEL GASTO DENOMINACIÓN	APLICACIÓN PRESUPUESTARIA	IMPORTE PENDIENTE DE APLICAR A PRESUPUESTO			IMPORTE PAGADO A 31 DE DICIEMBRE	OBSERVACIONES
			A 1 DE ENERO	ABONOS	CARGOS		
21449	FRA.º 24005127 (01/09/2014) POLO SUBMINISTRO DE EMULSIONS TIPO C65B3 PARA O PARQUE MOBIL	9201.210	44.595,42€			44.595,42€	
21455	FRA.º R31/14 (02/10/2014) POLA CONTRATACION LIMPEZA E SOCORRISTAS NA AREA RECREATIVA "LOS ROBLES" NO PERIODO 01 AO 15 D	1720.22799	5.408,70€			5.408,70€	
21498	FRA.º 39 (14/10/2013) POLO SERVIZO DE TRANSPORTE DE ANIMAIS RUBIA GALEGA DE ACRUGA AO RECINTO FEIRAL EXPOLUGO E O SEU R	4120.223	2.500,00€			2.500,00€	
21500	FRA.º 40 (07/10/2013) POLO SERVIZO DE TRANSPORTE DE ANIMAIS DESDE ADAI-CORGO, GRANXA GAIOSO CASTRO E PALAS DE REI ATA	4120.223	1.700,00€			1.700,00€	
21501	FRA.º 119 (10/10/2013) POLO SERVIZO DE TRANSPORTE DE GANDO AO RECINTO FEIRAL EXPOLUGO, GRANXA PROVINCIAL GAIOSO CASTRO	4120.223	700,00€			700,00€	
21502	FRA.º 32 (06/10/2013) POLO SERVIZO DE TRANSPORTE DE GANDO DE FRIOL AO RECINTO FEIRAL EXPOLUGO, GRANXA PROVINCIAL GAIOSO	4120.223	600,00€			600,00€	
21503	FRA.º 18 (07/10/2013) POLO SERVIZO DE TRANSPORTE DE CATRO RESES DE GANDO VACUN DESDE FURIS-CASTROVERDE AO RECINTO FEIRA	4120.223	180,00€			180,00€	
21517	FRA.º 1098 (25/09/2014) POLOS HONORARIOS REXISTRO DA PROPIEDAD DE MONFORTE DE LEMOS -AMPLIACION DE EMBARGO- DO SERVIZO		154,01€	154,01€			
21520	FRA.º 31 (06/10/2014) POLO SERVIZO DE TRANSPORTE GANDO DA GRANXA PROVINCIAL GAIOSO CASTRO A FEIRA EXPOLUGO2014 NAS FEST	4120.223	318,18€			318,18€	
21521	FRA.º 2806598 (30/09/2014) POLO SERVIZO DE LIMPEZA NA GRANXA PROVINCIAL GAIOSO CASTRO NO PERIODO 23/09 AO 30/09/2014	4120.2270055	168,39€			168,39€	
21522	FRA.º 2806599 (30/09/2014) POLO SERVIZO DE LIMPEZA NO ARQUIVO PROVINCIAL E TALLERES MANTENIMENTO NO PERIODO 23/09 AO 30/0	9200.2270055	324,76€			324,76€	
21523	FRA.º 2806600 (30/09/2014) POLO SERVIZO DE LIMPEZA NO PARQUE MOBIL NO PERIODO 23/09 AO 30/09/2014	9201.2270055	77,68€			77,68€	
21524	FRA.º 2806601 (30/09/2014) POLO SERVIZO DE LIMPEZA NO CENTRO DE INNOVACION SOCIAL INLUGO NO PERIODO 23/09 AO 30/09/2014	9330.2270055	159,21€			159,21€	
21525	FRA.º 2806602 (30/09/2014) POLO SERVIZO DE LIMPEZA NO CENTRO DE INTERPRETACION E CESTERIA TERRAS DO MIÑO NO PERIODO 23/	1729.2270055	152,42€			152,42€	
21526	FRA.º 2806603 (30/09/2014) POLO SERVIZO DE LIMPEZA NO MUSEO PROVINCIAL NO PERIODO 23/09 AO 30/09/2014	3330.2270055	2.582,55€			2.582,55€	
21527	FRA.º 2806604 (30/09/2014) POLO SERVIZO DE LIMPEZA NO MUSEO PAZO DE TOR NO PERIODO 23/09 AO 30/09/2014	3332.2270055	422,42€			422,42€	
21528	FRA.º 2806605 (30/09/2014) POLO SERVIZO DE LIMPEZA NO MUSEO DO MAR-CERVO NO PERIODO 23/09 AO 30/09/2014	3333.2270055	239,96€			239,96€	
21529	FRA.º 2806606 (30/09/2014) POLO SERVIZO DE LIMPEZA NO MUSEO SAN PAIO DE NARLA DE FRIOL NO PERIODO 23/09 AO 30/09/2014	3331.2270055	254,83€			254,83€	
21573	FRA.º S/000030386 (30/09/2014) POLA RENOVACION SUBSCRICION PARA O PERIODO 30/09/2014 AO 29/09/2015 AO XORNAL "EL PAIS"	2313.22001	380,00€			380,00€	
21591	FRA.º B-5100 (30/09/2014) POLA EMISION CUÑAS PUBLICITARIAS PARA A DIFUSION DA ACTIVIDADE DA GRANXA PROVINCIAL GAIOSO CA	9200.2260255	1.804,91€			1.804,91€	
21597	FRA.º 11409-6 (30/09/2014) POLO SERVIZO DE PUBLICIDADE NO XORNAL EL PROGRESO DA CAMPAÑA "I TROFEO RIBEIRA SACRA RALLY S	1720.22602	18.150,00€			18.150,00€	
21617	FRA.º FV14/03818 (30/09/2014) POLO SERVIZO DE IMPRESION, MANIPULADO E ENTREGA NAS OFICINAS DE CORREOS DAS COMUNICACIONS		5.182,53€	5.182,53€			
21618	FRA.º FV14/03979 (30/09/2014) POLO SERVIZO DE IMPRESION, MANIPULACION E ENTREGA NAS OFICINAS DE CORREOS DOS IMPOSTOS DO		4.490,48€	4.490,48€			
21625	FRA.º 141/13 (15/10/2013) POLO SERVIZO DE TRANSPORTE DO GANDO DA GRANXA PROVINCIAL GAIOSO CASTRO DENDE A GANDERIA SANTA	4120.223	220,00€			220,00€	
21644	FRA.º 03/2014(18/07/2014)ACTUACION MUSICAL BANDA MR.DIXIE JAZZ BAND O 18/07/14 NA INAUGURACION FESTIVAL JAZZ DE RIBADEO	3340.22609	1.210,00€			1.210,00€	
21660	FRA.º F4281 (08/10/2014) POLO SUBMINISTRO DE COMBUSTIBLE PARA BARCO E CATAMARANS RUTAS FLUVIAIS	4321.22103	1.866,82€			1.866,82€	
21670	FRA.º FV14-0921 (30/09/2014) POLO SERVIZO DE LIMPEZA NO CENTRO DE ARTESANIA E DESEÑO NO PERIODO 23 AO 30 DE SETEMBRO DE	2413.2270055	2.033,80€			2.033,80€	
21671	FRA.º FV14-0919 (30/09/2014) POLO SERVIZO DE LIMPEZA NO PAZO PROVINCIAL PARA O PERIODO 23 AO 30 DE SETEMBRO DE 2014	9200.2270055	5.011,13€			5.011,13€	
21672	FRA.º FV14-0923 (30/09/2014) POLO SERVIZO DE LIMPEZA NO PAVILLON Nº1 DO FOGAR DE SANTA MARIA PARA O PERIODO 23 AO 30 DE	9200.2270055	588,48€			588,48€	
21673	FRA.º FV14-0922 (30/09/2014) POLO SERVIZO DE LIMPEZA NO PAVILLON Nº3 DO FOGAR DE SANTA MARIA NO PERIODO 23 AO 30 DE SET	4500.2270055	587,49€			587,49€	
21678	FRA.º 13/2014 (07/10/2014) POLO TRANSPORTE EN CAMION E O SEU RETORNO DOS CABALOS DE PURA RAZA GALEGA AO RECINTO FEIRAL	4120.223	990,00€			990,00€	
21679	FRA.º 209/01 (08/10/22014) POLO SERVIZO DE TRANSPORTE DESFILE DE GANDO O DIA 04/10/2014 AO RECINTO FEIRAL EXPOLUGO A RU	4120.223	180,00€			180,00€	
21685	FRA.º 6500390091 (30/09/2014) POLO SERVIZO DE VIXILANCIA SEN ARMA NA ZONA DE BAÑO DE "LOS ROBLES" NO PERIODO 01/09/2014	1720.22701	5.323,32€			5.323,32€	
21686	FRA.º 1/36591/2014 (30/09/2014) POLO SERVIZO DE LIMPEZA NO PAZO PROVINCIAL DOS DEPORTES PARA O PERIODO 23/09/2014 AO 30	3420.2270055	2.806,37€			2.806,37€	
21688	FRA.º 15/2014 (28/07/2014) POLA INSERCIÓN PUBLICITARIA INSTITUCIONAL NO PROGRAMA FESTIGAL 2014 A CELEBRAR O 24 E 25 D	3340.22602	6.000,00€			6.000,00€	
21706	FRA.º 700000249 (08/10/2014) POLO CAMBIO DE LIÑAS ELECTRICAS OBRA 63 P.O.S. 2012 PASTORIZA (CARRIZAL-MONCELOS), SERVIC		21.240,09€			21.240,09€	

CIF: P27000001

## ACREEDORES POR OPERACIONES PENDIENTES DE APLICAR A PRESUPUESTO

CÓDIGO	DESCRIPCIÓN DEL GASTO DENOMINACIÓN	APLICACIÓN PRESUPUESTARIA	IMPORTE PENDIENTE DE APLICAR A PRESUPUESTO			IMPORTE PAGADO A 31 DE DICIEMBRE	OBSERVACIONES
			A 1 DE ENERO	ABONOS	CARGOS		
21707	FRA. Nº 92 (03/10/2014) POLO SERVIZO DE TRANSPORTE 2 VIAXES DE ANIMAIS RAZA CACHENA O DIA 03/10/2014 AO RECINTO FEIRAL EX	4120.223	380,00€			380,00€	
21708	FRA. Nº 15 (06/10/2014) POLO SERVIZO DE TRANSPORTE 2 VIAXES ANIMAIS RAZAS AUTOCTONAS AO RECINTO FEIRAL EXPOLUGO 2014 DEND	4120.223	300,00€			300,00€	
21735	RECIBO Nº 6757031 (01/09/2014) POLA POLIZA VIDA COLECTIVOS INNOMINADOS - INCREMENTO DA IDADE ACTUARIAL DO COLECTIVO ASEGU	2210.1620555	3.280,82€			3.280,82€	
21736	RECIBO Nº 6757030 (01/09/2014) POLA POLIZA VIDA COLECTIVOS INNOMINADOS PARA O PERIODO 01/09/2014 AO 01/09/2015, SERVIZO	2210.1620555	81.399,78€			81.399,78€	
21747	FRA. Nº 93 (03/10/2014) POLO SERVIZO DE TRANSPORTE 2 VIAXES VACAS RAZA VIANESA PARA A SUA PARTICIPACION NO EXPOLUGO 2014	4120.223	500,00€			500,00€	
21760	FRA. Nº P14/14153(30/09/2014)PUBLICIDADE E DIFUSION NO XORNAL"LA VOZ DE GALICIA"O 07/09/14 "FESTIVAL OSA DO MAR"EN BURELA	3340.22602	1.633,50€			1.633,50€	
21775	FRA. Nº B-5045 (31/08/2014) POLO SERVIZO DE PUBLICIDADE E DIFUSION MEDIANTE CUÑAS PUBLICITARIAS DAS ACTIVIDADES DA GRANXA	9200.2260255	1.804,91€			1.804,91€	
21776	FRA. Nº B-5049 (31/08/2014) POLO SERVIZO DE PUBLICIDADE E DIFUSION MEDIANTE CUÑAS PUBLICITARIAS DAS ACTIVIDADES DA GRANXA	9200.2260255	1.804,91€			1.804,91€	
21804	FRA. Nº 0059 (20/10/2014) POLOS TRABALLOS VARIOS REALIZADOS NA GRANXA PROVINCIAL GAIOSO CASTRO -TRASLADO DE MODULOS PARA	4120.212	5.980,00€			5.980,00€	
21805	FRA. Nº B/4 (22/10/2014) POLO SERVIZO DE TRANSPORTE -2 VIAXES- PARA O DESFILE GANDEIRO O DIA 04/10/2014 NO RECINTO FEIRAL	4120.223	160,00€			160,00€	
21841	FRA. Nº 134 (31/10/2014) POLO SERVIZO DE TRANSPORTE GANDO DESDE CASTROUNCAN E SABAREY O DIA 03/10/2014 AO RECINTO FEIRAL	4120.223	800,00€			800,00€	
21842	FRA. Nº 226 (14/10/2014) POLO SERVIZO DE TRANSPORTE GANDO A CAMPELO -CORGO- E DE CHANTADA AO RECINTO FEIRAL EXPOLUGO 2014	4120.223	400,00€			400,00€	
21843	FRA. Nº F4 294 (23/10/2014) POLO SUBMINISTRO DE COMBUSTIBLE PARA O BARCO E CATAMARANS RUTAS FLUVIAIS	4321.22103	665,60€			665,60€	
21854	FRA. Nº 011 (25/10/2013) POLA ACTUACION DE IRIMIA CANTAREIRAS O DIA 31/08/2014 DENTRO DO PROGRAMA MUSIQUEANDO EN PENAMAZ		400,00€	400,00€			
21861	FRA. Nº 20140834 (28/10/2014) POLO DESEÑO E IMPRESION 800 TARXETAS "PRESIDENTE", ESTUCADO MATE 350 GMS. TAMAÑO 5.5 X 9 -	9120.22000	225,06€			225,06€	
21897	FRA. Nº 1/A/2014 (01/10/2014) POLA COTA PENDENTE POR GASTOS COMUNS A 30/09/2012 CORRESPONDENTE AS PARCELAS DE REEMPLAZO 2	9330.621	7.678,73€			7.678,73€	
21993	FRA. Nº 6500393343 (30/10/2014) POLO SERVIZO DE VIXILANCIA SEN ARMA NO HOSPITAL SAN RAFAEL, MES DE OUTUBRO DE 2014	9330.22701	1.616,05€			1.616,05€	
21994	FRA. Nº 6500393344 (30/10/2014) POLO SERVIZO DE VIXILANCIA SEN ARMA NO HOSPITAL SAN XOSE, MES DE OUTUBRO 2014	9330.22701	1.146,27€			1.146,27€	
21997	FRA. Nº 26755392 (31/10/2014) POLA REPRESENTACION DA OBRA "OE OE OE" 1ª SESION O DIA 22/06/2014 NA CASA DA CULTURA DE TRA	3340.22609	112,53€			112,53€	
21998	FRA. Nº 26755391 (31/10/2014) POLA REPRESENTACION DA OBRA "O ACHADO DO CASTRO" O DIA 05/07/2014 POR REBULDEIRA TEATRO NA	3340.22609	112,53€			112,53€	
21999	FRA. Nº 26755389 (31/10/2014) POLA REPRESENTACION DA OBRA "OE OE OE" 1ª SESION O DIA 13/09/2014 POLO COLECTIVO CULTURAL	3340.22609	49,61€			49,61€	
22000	FRA. Nº 26755387 (31/10/2014) POLA REPRESENTACION DA OBRA "AS DO PEIXE" 1ª SESION POR ABRAPALABRA TEATRO NA DEPUTACION PR	3340.22609	112,53€			112,53€	
22001	FRA. Nº 26755385 (31/10/2014) POLA REPRESENTACION DA OBRA "MASTER CLASS CABARET" 1ª SESION POR FEMME FATALE O DIA 11/07/2	3340.22609	112,53€			112,53€	
22002	FRA. Nº 26755384 (31/10/2014) POLA REPRESENTACION DA OBRA "A MIÑA SOGRA E INCRIBLE" 1ª SESION O DIA 22/09/2013 POLO GRUPO	3340.22609	112,53€			112,53€	
22003	FRA. Nº 26755383 (31/10/2014) POLA REPRESENTACION DA OBRA "A POUSADA" 1ª SESION O DIA 09/11/2013 POR AXOUXERES TEATRO NA	3340.22609	112,53€			112,53€	
22004	FRA. Nº 26755381 (31/10/2014) POLA REPRESENTACION DA OBRA "CRIMES EXEMPLARES" 1ª SESION O DIA 27/10/2013 POLO GRUPO DE TE	3340.22609	49,61€			49,61€	
22006	FRA. Nº 26755380 (31/10/2014) POLA REPRESENTACION DA OBRA "OS PUTATIVOS" 1ª SESION O DIA 02/11/2013 POLO GRUPO DE TEATRO	3340.22609	49,61€			49,61€	
22007	FRA. Nº 26755379 (31/10/2014) POLA REPRESENTACION DA OBRA "FARSA PLAUTINA" 1ª SESION O DIA 12/10/2013 POR REBULDEIRA TEAT	3340.22609	112,53€			112,53€	
22008	FRA. Nº 26755377 (31/10/2014) POLA REPRESENTACION DA OBRA "A MIÑA SOGRA E INCRIBLE" 1ª SESION O DIA 09/11/2013 POLO GRUPO	3340.22609	112,53€			112,53€	
22009	FRA. Nº 26755375 (31/10/2014) POLA REPRESENTACION DA OBRA "OS VELLÓS NOS DEBEN NAMORARSE" 1ª SESION O DIA 01/09/2013 POLO	3340.22609	112,53€			112,53€	
22010	FRA. Nº 26755373 (31/10/2014) POLA REPRESENTACION DA OBRA "DURA LEX" 1ª SESION O DIA 29/04/2014 POLO GRUPO DE TEATRO "VOL	3340.22609	49,61€			49,61€	
22018	FRA. Nº B/20140462 (17/10/2014) POLA ADQUISICION 24160 RAI-GRAS PACAS 3767 GST LOTE 158 PARA O GANDO DA GRANXA PROVINCIAL	4120.22113	3.382,40€			3.382,40€	
22030	FRA. Nº 7815 (31/10/2014) POLA ADQUISICION 4 TABLEIROS DE AGLOMERADO DE 2.44 X 1220 X 10 E TRABALLOS SECCIONADORA DE 13 M		60,51€			60,51€	
22031	FRA. Nº 1820 (31/10/2014) POLA ADQUISICION MATERIAIS VARIOS DE ELECTRICIDADE, AREA DE CULTURA		80,29€			80,29€	
22041	FRA. Nº 07-8940 (31/10/2014) POLA ENTREGA 1666 EXEMPLARES EN AS SAN LUCAS DE MONDONEDO DO XORNAL EL PROGRESO A MARINA O D	4320.22602	999,55€			999,55€	
22074	FRA. Nº 1/37065/2014 (31/10/2014) POLO SERVIZO DE LIMPEZA NA ESCOLA DE PIRAGUISMO, MES DE OUTUBRO DE 2014	3421.2270055	755,32€			755,32€	
22075	FRA. Nº 1/37040/2014 (31/10/2014) POLO SERVIZO DE LIMPEZA NO PAZO PROVINCIAL DOS DEPORTES, MES DE OUTUBRO 2014	3420.2270055	10.523,90€			10.523,90€	

CIF: P27000001

## ACREEDORES POR OPERACIONES PENDIENTES DE APLICAR A PRESUPUESTO

CÓDIGO	DESCRIPCIÓN DEL GASTO DENOMINACIÓN	APLICACIÓN PRESUPUESTARIA	IMPORTE PENDIENTE DE APLICAR A PRESUPUESTO			IMPORTE PAGADO A 31 DE DICIEMBRE	OBSERVACIONES
			A 1 DE ENERO	ABONOS	CARGOS		
22077	FRA.º 000018 (10/10/2014) POLA INSERCIÓN DE PUBLICIDADE NO Nº 16 (VERAN-OUTONO 2014) DA REVISTA "SEMENTEIRA" DE ASUNTOS		1.500,00€			1.500,00€	
22082	FRA.º 41403178 (03/11/2014) POLO MANTENIMENTO SOPORTE EURO SICAL SOFTWARE PROPIO E LICENZAS SPAI 1º ANO PARA O PERIODO O	9310.216	1.282,36€			1.282,36€	
22095	FRA.º 60J4R4000094 (31/10/2014) POLOS SERVIZOS PARA MELLORAR A REDE INTERADMINISTRATIVA PROVINCIAL NAS DEPENDENCIAS DA		97.911,42€	97.911,42€			
22101	FRA.º 0741669 (31/10/2014) POLO SERVIZO DE VIXILANCIA NAS INSTALACIONS DO FOGAR DE SANTA MARIA NO PERIODO 08 AO 11 DE O	9200.2270155	6.215,36€			6.215,36€	
22102	FRA.º 2812073 (31/10/2014) POLO SERVIZO DE LIMPEZA NO CENTRO DE INNOVACION SOCIAL -INLUGO- MES DE OUTUBRO DE 2014	9330.2270055	597,06€			597,06€	
22103	FRA.º 2812070 (31/10/2014) POLO SERVIZO DE LIMPEZA NA GRANXA PROVINCIAL GAIOSO CASTRO, MES DE OUTUBRO DE 2014	4120.2270055	631,46€			631,46€	
22104	FRA.º 2812074 (31/10/2014) POLO SERVIZO DE LIMPEZA NO CENTRO DE INTERPRETACION TERRAS DO MIÑO E CESTERIA, MES DE OUTUBR	1729.2270055	571,59€			571,59€	
22105	FRA.º 2812075 (31/10/2014) POLO SERVIZO DE LIMPEZA NO MUSEO PROVINCIAL, MES DE OUTUBRO DE 2014	3330.2270055	9.684,57€			9.684,57€	
22106	FRA.º 2812072 (31/10/2014) POLO SERVIZO DE LIMPEZA NO PARQUE MOBIL, MES DE OUTUBRO DE 2014	9201.2270055	291,42€			291,42€	
22107	FRA.º 2812076 (31/10/2014) POLO SERVIZO DE LIMPEZA NO MUSEO PAZO DE TOR, MES DE OUTUBRO DE 2014	3332.2270055	1.584,11€			1.584,11€	
22108	FRA.º 2812077 (31/10/2014) POLO SERVIZO DE LIMPEZA NO MUSEO DO MAR, MES DE OUTUBRO DE 2014	3333.2270055	899,84€			899,84€	
22109	FRA.º 2812078 (31/10/2014) POLO SERVIZO DE LIMPEZA NO MUSEO SAN PAIO DE NARLA, MES DE OUTUBRO DE 2014	3331.2270055	955,59€			955,59€	
22110	FRA.º 2812071 (31/10/2014) POLO SERVIZO DE LIMPEZA NO ARQUIVO E TALLERES MANTENIMENTO, MES DE OUTUBRO DE 2014	9200.2270055	1.217,89€			1.217,89€	
22115	FRA.º N13-2575 (28/11/2013) POLA ADQUISICION DA OBRA "CAMINO NORTE III (AST.-GALICIA) PARA A BIBLIOTECA DO ARQUIVO PROV	9200.625	125,50€			125,50€	
22116	FRA.º F4 321 (05/11/2014) POLO SUBMINISTRO DE COMBUSTIBLE PARA BARCOS E CATAMARANS RUTAS FLUVIAIS	4321.22103	1.813,36€			1.813,36€	
22126	FRA.º 37 (20/10/2014) POLO SERVIZO DE TRANSPORTE GANDO DESDE ADAI, CASTRO E FRIOL O DIA 03/10/2014 E O SEU RETORNO, GRA	4120.223	1.440,00€			1.440,00€	
22129	FRA.º 1079205 (03/11/2014 DE 171,7€) MENOS FRA.ABONO PARCIAL Nº7083297 (09/12/2014 DE -8,9€) POLA ADQUISICION DUN	3330.62355	162,80€			162,80€	
22139	FRA.º FV14-0963 (31/10/2014) POLO SERVIZO DE LIMPEZA NO PAVILLON Nº3 DO FOGAR DE SANTA MARIA -VIAS E OBRAS- DURANTE O M	4500.2270055	2.203,10€			2.203,10€	
22140	FRA.º FV14-0964 (31/10/2014) POLO SERVIZO DE LIMPEZA NO PAVILLON Nº1 DO FOGAR DE SANTA MARIA DURANTE O MES DE OUTUBRO D	9200.2270055	2.206,82€			2.206,82€	
22141	FRA.º FV14-0962 (31/10/2014) POLO SERVIZO DE LIMPEZA NO CENTRO DE ARTESANIA E DESEÑO DURANTE O MES DE OUTUBRO DE 2014	2413.2270055	7.626,75€			7.626,75€	
22142	FRA.º FV14-0961 (31/10/2014) POLO SERVIZO DE LIMPEZA NO PAZO PROVINCIAL DURANTE O MES DE OUTUBRO DE 2014	9200.2270055	18.791,72€			18.791,72€	
22167	FRA.º BB/53060 (10/10/2014) POLOS GASTOS 4 MENUS CONCERTADOS POR ACTOS E RAZOS DE CARACTER PROTOCOLARIO O DE REPRESENTA	9120.22601	120,70€			120,70€	
22182	FRA.º 26755775 (31/10/2014) POLA REPRESENTACION DA OBRA "O CAPRICH DO TEATRO" 1ª SESION POLO GRUPO DE TEATRO "OS QUINO	3340.22609	49,61€			49,61€	
22183	FRA.º 26755394 (31/10/2014) POLA REPRESENTACION DA OBRA "O CAPRICH DO TEATRO" 1ª SESION POLO GRUPO DE TEATRO "OS QUINO	3340.22609	49,61€			49,61€	
22184	FRA.º 26755395 (31/10/2014) POLA REPRESENTACION DA OBRA "O CAPRICH DO TEATRO" 1ª SESION POLO GRUPO DE TEATRO "OS QUINO	3340.22609	112,53€			112,53€	
22185	FRA.º 26755396 (31/10/2014) POLA REPRESENTACION DA OBRA "O CAPRICH DO TEATRO" 1ª SESION POLO GRUPO DE TEATRO "OS QUINO	3340.22609	49,61€			49,61€	
22186	FRA.º 26755397 (31/10/2014) POLA REPRESENTACION DA OBRA "O CAPRICH DO TEATRO" 1ª SESION POLO GRUPO DE TEATRO "OS QUIN	3340.22609	49,61€			49,61€	
22187	FRA.º 26755398 (31/10/2014) POLA REPRESENTACION DA OBRA "O CAPRICH DO TEATRO" 1ª SESION POLO GRUPO DE TEATRO "OS QUINO	3340.22609	49,61€			49,61€	
22188	FRA.º 26755400 (31/10/2014) POLA REPRESENTACION DA OBRA "O CAPRICH DO TEATRO" 1ª SESION POLO GRUPO DE TEATRO "OS QUINO	3340.22609	112,53€			112,53€	
22189	FRA.º001-01-00898(31/10/2014)PUBLICIDADE E DIFUSION NA EMISORA CADENA SER FM"PROGRAMA PROVINCIAL", OUTUBRO 2014, CULTURA		762,30€	762,30€			
22196	RECIBO Nº 2533074 (24/10/2014) POLA POLIZA ACCIDENTES "ACABADOS HISTORICOS PARA LUTHERIA" DO CENTRO DE ARTESANIA E DESEN	2413.22455	75,00€			75,00€	
22199	FRA.º 150 (26/09/2014) POR TAPIZAR 2 TEITOS PALA DE 240 X 1 MR. ESPUMA 3 CMS. DO PARQUE MOBIL	9201.213	314,60€			314,60€	
22210	FRA.º 22 (11/02/2014) POR TAPIZAR ASIENTO COMPLETO AO VEHICULO O-63520-VE DO PARQUE MOBIL	9201.214	96,80€			96,80€	
22219	FRA.º 26768586 (11/11/2014) POLA REPRESENTACION DA OBRA "POUSADA" 1ª SESION O DIA 15/06/2013 POLO GRUPO TEATRAL "AXOUXE	3340.22609	112,53€			112,53€	
22237	FRA.º 62 (12/11/2014) POLA ADQUISICION 200 AGASALLOS INSTITUCIONAIS VICEPRESIDENCIA 1ª, PUBLICACION "O NENO E A ESTRELA	9120.22601	1.999,92€			1.999,92€	
22244	FRA.º 11411-20 (18/11/2014) POLO SERVIZO DE PUBLICIDADE E DIFUSION NO XORNAL EL PROGRESO OS DIAS 5,7,9,10,16 E 18 DE NO	2411.2260255	12.100,00€			12.100,00€	
22245	FRA.º 11411-18 (18/11/2014) POLO SERVIZO DE PUBLICIDADE E DIFUSION NO XORNAL EL PROGRESO O DIA 12 DE NOVEMBRO 2014 "LAN	2411.2260255	2.299,00€			2.299,00€	

CIF: P27000001

## ACREEDORES POR OPERACIONES PENDIENTES DE APLICAR A PRESUPUESTO

CÓDIGO	DESCRIPCIÓN DEL GASTO DENOMINACIÓN	APLICACIÓN PRESUPUESTARIA	IMPORTE PENDIENTE DE APLICAR A PRESUPUESTO			IMPORTE PAGADO A 31 DE DICIEMBRE	OBSERVACIONES
			A 1 DE ENERO	ABONOS	CARGOS		
22246	FRA.º 11411-19 (18/11/2014) POLO SERVIZO DE PUBLICIDADE E DIFUSION DO CONCURSO POSTAIS DE NADAL NO XORNAL EL PROGRESO O		1.784,75€			1.784,75€	
22255	FRA.º L14/374 (31/10/2014) POLO SERVIZO DE PUBLICIDADE E DIFUSION NO XORNAL DIXITAL LA VOZ DE GALICIA EN PORTADA OS DIA	9200.2260255	7.260,00€			7.260,00€	
22256	FRA.º L14/345 (31/10/2014) POLO SERVIZO DE PUBLICIDADE E DIFUSION NO XORNAL DIXITAL LA VOZ DE GALICIA O DIA 31/10/2014	9200.2260255	7.260,00€			7.260,00€	
22260	FRA.º P14/16918 (31/10/2014) POLO SERVIZO DE PUBLICIDADE E DIFUSION NO XORNAL LA VOZ DE GALICIA O DIA 03/10/2014, FORMA	4911.2260255	4.363,96€			4.363,96€	
22268	FRA.º 6500391187(31/10/2014)POLO SERVIZO VIXILANCIA SEN ARMA E CON ARMA NO PAZO PROVINCIAL NO PERIODO 01-07 OUTUBRO 2014		4.227,64€	4.227,64€			
22270	FRA.º 6500391188(31/10/2014)SERVIZO VIXILANCIA SEN ARMA NO FOGAR DE SANTA MARIA NO PERIODO 01 AO 07 DE OUTUBRO 2014		1.911,61€	1.911,61€			
22271	FRA.º 6500391189 (31/10/2014) POLO SERVIZO DE VIXILANCIA CON ARMA NO PAZO PROVINCIAL DOS DEPORTES, MES DE OUTUBRO 2014	3420.22701	15.223,41€			15.223,41€	
22272	FRA.º 6500391190 (31/10/2014) SERVIZO DE VIXILANCIA CON ARMA E SEN ARMA NO MUSEO PROVINCIAL, MES DE OUTUBRO DE 2014	3330.22701	19.999,11€			19.999,11€	
22273	FRA.º 6500393616 (31/10/2014) POLO SERVIZO DE VIXILANCIA SEN ARMA NO HOSPITAL PSIQUIATRICO SAN RAFAEL, MES DE OUTUBRO D	9330.22701	892,59€			892,59€	
22274	FRA.º 6500393314 (31/10/2014) POLO SERVIZO DE VIXILANCIA SEN ARMA O DIA 08/10/2014 POLO INTENTO DE ROUBO NO CENTRO DE I	9330.22701	188,53€			188,53€	
22280	FRA.º 01/0000387 (14/11/2014) POLO SERVIZO DE PUBLICIDADE INSTITUCIONAL NA CARPA CENTRO COMERCIAL CASCO HISTORICO VIVEI	4330.22602	2.384,43€			2.384,43€	
22295	FRA Nº QN/140055 (07/11/2014) POLA ADQUISICION DE AEROSOLES QUIVAGRAS 520CC, AEROSOLES QUIVAGRAS PTFE 520CC, AEROSOLES M	4120.22111	321,00€			321,00€	
22309	FRA Nº USFW1411000002 (01/11/2014) POLO SERVIZO DE TELEFONÍA MÓBIL. CONSUMOS REALIZADOS ENTRE O 18/09/2014 AO M17/10/201		5.156,52€	5.156,52€			
22315	FRA Nº 41 (14/11/2014) POLAS MASTER CLASSES DE SCOTT HENDERSON, DÍA 10 ÁS 16H E MARCOS PIM, DÍA 14 ÁS 12H	3340.22609	2.053,40€			2.053,40€	
22359	RECIBO Nº 601039542 (14/10/2014) POLA POLIZA FLOTA SEGUROS VEHICULOS DO PARQUE MOBIL PARA O PERIODO 01/09/2014 AO 01/09/	9201.22455	28.468,80€			28.468,80€	
22383	FRA.º BB/53463 (18/11/2014) POLOS GASTOS 3 COMIDAS , GABINETE DE PRESIDENCIA	9120.22601	62,70€			62,70€	
22384	FRA.º BB/51694 (30/04/2014) POLOS GASTOS 5 COMIDAS, GABINETE DE PRESIDENCIA		172,47€	172,47€			
22404	FRA.º F112/14 (28/10/2014) POLOS DEREITOS DE REPRODUCCION C EMPR.ESP., SERVIZO DE PUBLICACIONES		106,48€			106,48€	
22407	FRA.º 2/14 (28/11/2014) POLA IMPARTICION CURSO OLERIA DE SAMOS DO 15/09/2014 AO 21/11/2014, CENTRO DE ARTESANIA E DESEN	2413.2260655	6.250,00€			6.250,00€	
22441	FRA.º 60-2014 (28/11/2014) POLO CONTACONTOS NO DIA INTERNACIONAL CONTRA A VIOLENCIA DE XENERO EN LUGO O DIA 28/11/2014,	2313.22609	480,00€			480,00€	
22450	FRA.º 596 (31/10/2014) POLA ADQUISICION MATERIAIS VARIOS DE FERRAXARIA PARA O MUSEO PROVINCIAL		69,04€			69,04€	
22462	FRA.º 1/37515/2014 (30/11/2014) POLO SERVIZO DE LIMPEZA NA ESCOLA DE PIRAGUISMO, MES DE NOVEMBRO 2014	3421.2270055	755,32€			755,32€	
22463	FRA.º 1/37490/2014 (30/11/2014) POLO SERVIZO DE LIMPEZA NO PAZO PROVINCIAL DOS DEPORTES, MES DE NOVEMBRO DE 2014	3420.2270055	10.523,90€			10.523,90€	
22465	FRA.º 6933 (01/08/2014) POLOS GASTOS 6 MENUS POR REUNIONS E ACTOS PROTOCOLARIOS O DE REPRESENTACION INSTITUCIONAIS, SER	9120.22601	93,78€			93,78€	
22466	FRA.º 007033 (26/08/2014) POLO SERVIZO DE CAFES E VARIOS NAS REUNIONS DE TRABALLO E DE CARACTER PROTOCOLARIO	9120.22601	60,50€			60,50€	
22467	FRA.º 007227 (29/10/2014) POLO SERVIZO DE CAFES E VARIOS NAS REUNIONS DE TRABALLO E DE CARACTER PROTOCOLARIO	9120.22601	77,33€			77,33€	
22477	FRA.º 0001/14 (30/11/2014) POLOS SERVIZOS PARA A MELLORA E OPTIMIZACION DAS INFRAESTRUTURAS, APLICACIONES E PROCESOS TIC	4911.2270655	108.900,00€			108.900,00€	
22486	FRA.º 11411-12 (30/11/2014) POLO LANZAMENTO DO PROXECTO LUGO-PACTO PROVINCIAL POLO EMPREGO II E 1ª FASE DAS ACCIONS FOR	2411.2260255	10.810,93€			10.810,93€	
22503	FRA.º 000000056 (10/11/2014) POLO SERVIZO DE ASISTENCIA-COORDINACION TRASLADO ANIMAIS DE RAZAS AUTOCTONAS PARA A SUA PA	4120.223	1.020,00€			1.020,00€	
22506	FRA.º 31/2014 (31/08/2014) POLA REALIZACION ACTIVIDADES DEPORTIVAS NA PRAIA E ACTIVIDADE MULTI-AVENTURA NA VISITA DOS N	2313.22609	1.936,00€			1.936,00€	
22542	FRA.º B2.014/679 (04/12/2014) POLO SUBMINISTRO MATERIAL FUNXIBLE SANITARIO PARA A REPOSICION DE BOTIQUINS E UN MALETIN	9200.22106	158,08€			158,08€	
22545	FRA.º 11411-677 (30/11/2014) POLO SERVIZO DE PUBLICIDADE E DIFUSION NO XORNAL EL PROGRESO OS DIAS 23 E 30/11/2014, "I C		3.569,50€			3.569,50€	
22551	FRA.º 1128/2014 (30/11/2014) POLA PRESTACION DE SERVIZOS PARA O FOMENTO E POTENCIACION DA CIDADANIA DIXITAL E DA E-ADMI	4911.64055	112.317,19€			112.317,19€	
22552	FRA.º 60L4RR000078 (01/12/2014) POLOS SERVIZOS DE REDE INTERADMINISTRATIVA BANDA ANCHA DESDE O 25/08/14 AO 30/11/2014	9200.22200	86.173,05€			86.173,05€	
22554	FRA.º1400005642(30/11/2014)ADQUISICION MATERIAL VARIO CON MOTIVO DA SEMANA DO LIBRO EN LUGO, AREA DE CULTURA	3340.22609	149,80€			149,80€	
22571	FRA.º 233150 (30/11/2014) POLO SERVIZO DE TELEASISTENCIA MES DE NOVEMBRO 2014	2314.4891055	15.617,79€			15.617,79€	
22581	FRA.º 2014-10087413 (06/11/2014) POLA SUBSCRICION PARA O PERIODO 11-2014 AO 10-2015 "CONTRATACION ADMVA.PRACTICA", SECR	9200.22001	252,93€			252,93€	

CIF: P27000001

**ACREEDORES POR OPERACIONES PENDIENTES DE APLICAR A PRESUPUESTO**

CÓDIGO	DESCRIPCIÓN DEL GASTO DENOMINACIÓN	APLICACIÓN PRESUPUESTARIA	IMPORTE PENDIENTE DE APLICAR A PRESUPUESTO			IMPORTE PAGADO A 31 DE DICIEMBRE	OBSERVACIONES
			A 1 DE ENERO	ABONOS	CARGOS		
22585	FRA. Nº FAV A14 237 (05/12/2014) POLA MIGRACION A SERVIDORES DESTA DEPUTACION, 50% MANTENIMENTO E ACTUALIZACIONES S.O., PAQU	9200.216	1.996,50€			1.996,50€	
22602	FRA. Nº B-5236 (30/11/2014) POLA EMISION CUÑAS PUBLICITARIAS PARA A DIFUSION DA ACTIVIDADE DA GRANXA PROVINCIAL GAIOSO CA	9200.2260255	1.804,91€			1.804,91€	
22603	FRA. Nº B-5164 (31/10/2014) POLA EMISION CUÑAS PUBLICITARIAS PARA A DIFUSION DA ACTIVIDADE DA GRANXA PROVINCIAL GAIOSO CA	9200.2260255	1.804,91€			1.804,91€	
22619	FRA. Nº A/499 (31/10/2014) POLO SELADO DE VIDROS E SUSTITUIR RADAR DAS PORTAS AUTOMATICAS DO MUSEO PROVINCIAL	3330.212	209,21€			209,21€	
22625	FRA. Nº 8521 (10/11/2014) POLOS GASTOS ESTADIA NO HOTEL BALNEARIO AUGAS SANTA DOS 147 PARTICIPANTES NO PROGRAMA "TERMALIS		7.349,99€	7.349,99€			
22630	FRA. Nº 11412-3 (09/12/2014) POLO SERVIZO DE PUBLICIDADE E DIFUSION NO XORNAL EL PROGRESO O DIA 07/12/2014 "I CONCURSO PO		1.784,75€			1.784,75€	
22639	FRA. Nº 41403376 (01/12/2014) POLO MANTENIMENTO SOFTWARE PROPIO E SOPORTE 1º ANO LICENZAS SPAI, SOPORTE EURO SICAL PARA O P	9310.216	1.282,36€			1.282,36€	
22646	FRA. Nº A/14079 (01/12/2014) POLO MANTENIMENTO DOS SISTEMAS DE VIDEOVIXILANCIA, CONTROL DE ACCESOS E DETECCION DE INTRUSION		591,00€	591,00€			
22647	FRA. Nº A/14080 (01/12/2014) POLO MANTENIMENTO DOS SISTEMAS DE VIDEOVIXILANCIA, CONTROL DE ACCESOS E DETECCION DE INTRUSION		796,58€	796,58€			
22648	FRA. Nº 07/2014 (10/08/2014) POLA ACTUACION DA BANDA DE MUSICA DE SOBER NAS FESTAS DE SAN ROMAN DE ACEDRE O DIA 10/08/201	3380.22609	800,00€			800,00€	
22650	FRA. Nº 04/2014 (02/08/2014) POLA ACTUACION DA BANDA DE MUSICA DE SOBER NAS FESTAS DE NEIRAS O DIA 03/08/2014, AREA DE CU	3380.22609	800,00€			800,00€	
22657	FRA. Nº 1406751 (28/11/2014) POLA FACTURACION COPIAS DAS MAQUINAS VARIAS DOS DISTINTOS SERVIZOS DESTA DEPUTACION PROVINCIAL	1500.21555	42,16€			42,16€	
22657	FRA. Nº 1406751 (28/11/2014) POLA FACTURACION COPIAS DAS MAQUINAS VARIAS DOS DISTINTOS SERVIZOS DESTA DEPUTACION PROVINCIAL	9320.21555	51,41€			51,41€	
22657	FRA. Nº 1406751 (28/11/2014) POLA FACTURACION COPIAS DAS MAQUINAS VARIAS DOS DISTINTOS SERVIZOS DESTA DEPUTACION PROVINCIAL	9310.21555	101,07€			101,07€	
22657	FRA. Nº 1406751 (28/11/2014) POLA FACTURACION COPIAS DAS MAQUINAS VARIAS DOS DISTINTOS SERVIZOS DESTA DEPUTACION PROVINCIAL	3330.21555	188,08€			188,08€	
22657	FRA. Nº 1406751 (28/11/2014) POLA FACTURACION COPIAS DAS MAQUINAS VARIAS DOS DISTINTOS SERVIZOS DESTA DEPUTACION PROVINCIAL	4500.21555	194,96€			194,96€	
22657	FRA. Nº 1406751 (28/11/2014) POLA FACTURACION COPIAS DAS MAQUINAS VARIAS DOS DISTINTOS SERVIZOS DESTA DEPUTACION PROVINCIAL	9200.21555	4.333,56€			4.333,56€	
22658	FRA. Nº 1406786 (03/12/2014) POLA REPARACION 101269 DA MAQUINA KCD78133, MODELO IR2270 COPIADORA UBICADA NA AREA DE CULTU	9200.216	473,98€			473,98€	
22660	FRA. Nº 14/0097 (28/11/2014) POLA FACTURACION AVANCE DOS TRABALLOS DO PROXECTO PILOTO DE TELETRABALLO CORRESPONDENTE AOS	4911.2270655	127.413,00€			127.413,00€	
22661	FRA. RECTIFICATIVA Nº NCV A14 3 (05/12/2014) POLA MIGRACION A SERVIDORES DA DEPUTACION, MANTENIMENTO ANUAL E ACTUALIZACIONES		3.509,00€	3.509,00€			
22666	FRA. RECTIFICATIVA Nº 1-R(09/12/2014) POLA REALIZACION DE OBRADOIROS NO MARCO DA EXPOSICION "SENSORES" POLO DIA DA CIENC	3340.2260955	3.586,18€			3.586,18€	
22674	FRA. Nº A004 (10/12/2014) POLOS SERVIZOS PARA A PROFESIONALIZACION DO SERVIZO DE INFORMATICA MEDIANTE O IMPULSO, APOIO E	4911.64055	7.260,00€			7.260,00€	
22675	FRA. Nº 001 (30/11/2014) POLA POSTA EN MARCHA DO GOBERNO INTELIXENTE PARA OS CIDADANS DA PROVINCIA DE LUGO: "REDE PROVINC	4911.64055	397.861,03€			397.861,03€	
22683	FRA. Nº F4 343 (05/12/2014) POLO SUBMINISTRO DE COMBUSTIBLE PARA BARCO E CATAMARANS RUTAS FLUVIAIS	4321.22103	663,73€			663,73€	
22705	FRA. Nº 1500-14 (10/12/2014) POLO MANTENIMENTO TECNICO DOS CONTIDOS DOS PORTAIS WEB, E-MAIL E DOMINIOS "DEPUTACIONLUGO.ORG"	9200.216	1.452,00€			1.452,00€	
22712	FRA. Nº 2014.8050.1106 (09/12/2014) POLO MANTENIMENTO E ACTUALIZACION ANUAL DA ENQUISA DE INFRAESTRUTURAS E EQUIPAMENTOS LO	9230.64055	21.779,99€			21.779,99€	
22720	FRA. Nº 41403446 (04/12/2014) POLO MANTENIMENTO SOFTWARE PROPIO E CONTRATO SOPORTE EURO SICAL 1º ANO LICENZAS SPAI PARA O P	9310.216	1.282,36€			1.282,36€	
22721	FRA. Nº A1-5031 (30/11/2014) POLA ADQUISICION COMBUSTIBLE PARA AS MAQUINAS DA UNIDADE DE MANTENIMENTO	9200.22103	52,62€			52,62€	
22723	FRA. Nº001-01-00988(30/11/2014)PUBLICIDADE E DIFUSION NA EMISORA CADENA SER FM"PROGRAMA PROVINCIAL"NOVEMBRO 2014. CULTURA		762,30€	762,30€			
22725	FRA. Nº 16.547 (14/12/2014) POLA MAQUETACION E IMPRESION DE 600 EXEMPLARES DE ACTOS E CEREMONIAS DA SEMANA SANTA LUCENSE,	3340.22699	1.500,00€			1.500,00€	
22729	FRA. Nº 001-01-01044 (15/12/2014) POLO SERVIZO DE PUBLICIDADE E DIFUSION DAS ACTIVIDADES DA AREA DE BENESTAR SOCIAL, REF.		2.420,00€	2.420,00€			
22735	FRA. Nº 2-2014 (10/11/2014) POLA ACTUACION EN SAN XULIAN DE MOS O DIA 24/10/2014, AREA DE CULTURA		400,00€	400,00€			
22737	FRA. Nº 2014/0001 (10/12/2014) POLA INTERVENCION NA REVISTA ORAL "A VOZ DOS CARRAOS" O DIA 29/11/2014, REDE MUSEISTICA		150,00€	150,00€			
22742	FRA. Nº 1/01 (21/11/2014) POLOS GASTOS PETISCOS SERVIDOS NA ENTREGA DE DIPLOMAS DO CURSO DAS MULLERES EMPRESARIAIS, SERVI	9120.22601	151,25€			151,25€	
22751	FRA. Nº 100928/14 (28/11/2014) POLA ADQUISICION MATERIAIS VARIOS PARA A REALIZACION DE TRABALLOS NOS DISTINTOS OBRADOIROS	2413.22199	26,95€			26,95€	
22752	FRA. Nº 100967/14 (02/12/2014) POLA ADQUISICION MATERIAIS VARIOS PARA A REALIZACION DE TRABALLOS NOS DISTINTOS OBRADOIROS	2413.22199	107,86€			107,86€	
22756	FRA. Nº 184 (05/03/2012) POLA COTA ANO 2012 DA ASOCIACION ESPAÑOLA DE LA CARRTERA		645,00€			645,00€	

CIF: P27000001

## ACREEDORES POR OPERACIONES PENDIENTES DE APLICAR A PRESUPUESTO

CÓDIGO	DESCRIPCIÓN DEL GASTO DENOMINACIÓN	APLICACIÓN PRESUPUESTARIA	IMPORTE PENDIENTE DE APLICAR A PRESUPUESTO			IMPORTE PAGADO A 31 DE DICIEMBRE	OBSERVACIONES
			A 1 DE ENERO	ABONOS	CARGOS		
22757	FRA. Nº 2014-0197 (15/12/2014) POLA TRANSFORMACION A GAS NATURAL DE CALDEIRA DE A.C.S. E REPARACIONES VARIAS NA SALA DE CA	3420.63255	2.001,34€			2.001,34€	
22760	FRA. Nº K/2014/0000014596 (30/11/2014) POLO SUBMINISTRO DE COMBUSTIBLE AOS VEHICULOS DO PARQUE MOBIL POR OPERACIONES REALI	9201.22103	26.835,61€			26.835,61€	
22761	FRA. Nº 14000072 (16/12/2014) POR REPARAR PLACA ODOMETRO, PARQUE MOBIL	9201.214	264,99€			264,99€	
22762	FRA. Nº 61734 (15/12/2014) POLO SUBMINISTRO DE ARIDOS PARA O PARQUE MOBIL	4530.21055	4.410,39€			4.410,39€	
22763	FRA. Nº 11412-16 (16/12/2014) POLO SERVIZO DE PUBLICIDADE E DIFUSION NO XORNAL EL PROGRESO O DIA 14/12/2014 DA AREA DE BE	3410.22602	1.270,50€			1.270,50€	
22768	FRA. Nº B145481 (21/11/2014) POLA ADQUISICION MATERIAIS VARIOS (TM.ARIDO 40/70, MALLAZO DE 5 E ENCOFRADO DE CARTON LISO V	4120.212	427,70€			427,70€	
22769	FRA. Nº H140992 (21/11/2014) POLA ADQUISICION 24 M/3 DE FORMIGON H-250 PARA A REALIZACION DE TRABALLOS NA GRANXA PROVINCIAL	4120.212	1.632,00€			1.632,00€	
22774	FRA. Nº 320770821 (20/11/2014) POLO SUBMINISTRO DE ELECTRICIDADE NO PERIODO 14/09/2014 AO 13/11/2014, EDIFICIO DE PIRAGUI	3421.2210055	740,29€			740,29€	
22775	FRA. Nº 320770822 (20/11/2014) POLO SUBMINISTRO DE ELECTRICIDADE NO PERIODO 14/09/2014 AO 13/11/2014, EDIFICIO DE PIRAGUI	3421.2210055	61,40€			61,40€	
22776	FRA. Nº 320770823 (20/11/2014) POLO SUBMINISTRO DE ELECTRICIDADE NO PERIODO 14/10/2014 AO 13/11/2014, ALUMEADO PUBLICO DO	1720.2210055	20,06€			20,06€	
22777	FRA. Nº 320770824 (20/11/2014) POLO SUBMINISTRO DE ELECTRICIDADE NO PERIODO 15/09/2014 AO 14/11/2014, ALUMEADO PUBLICO DA	1720.2210055	33,69€			33,69€	
22784	FRA. Nº 0744788 (30/11/2014) POLO SERVIZO DE VIXILANCIA NO FOGAR DE SANTA MARIA, MES DE NOVIEMBRE 2014	9200.2270155	8.107,00€			8.107,00€	
22785	FRA. Nº 2820913 (30/11/2014) POLO SERVIZO DE LIMPEZA NO MUSEO SAN PAIO DE NARLA, MES DE NOVIEMBRE 2014	3331.2270055	955,59€			955,59€	
22786	FRA. Nº 2820905 (30/11/2014) POLO SERVIZO DE LIMPEZA NA GRANXA PROVINCIAL GAIOSO CASTRO, MES DE NOVIEMBRE 2014	4120.2270055	631,46€			631,46€	
22787	FRA. Nº 2820906 (30/11/2014) POLO SERVIZO DE LIMPEZA NO ARQUIVO PROVINCIAL E TALLERES DE MANTENIMENTO, MES DE NOVIEMBRE 2014	9200.2270055	1.217,89€			1.217,89€	
22788	FRA. Nº 2820907 (30/11/2014) POLO SERVIZO DE LIMPEZA NO PARQUE MOBIL, MES DE NOVIEMBRE 2014	9201.2270055	291,42€			291,42€	
22789	FRA. Nº 2820908 (30/11/2014) POLO SERVIZO DE LIMPEZA NO CENTRO DE INNOVACION SOCIAL INLUGO, MES DE NOVIEMBRE 2014	9330.2270055	597,06€			597,06€	
22790	FRA. Nº 2820909 (30/11/2014) POLO SERVIZO DE LIMPEZA NO CENTRO DE INTERPRETACION E CESTERIA, MES DE NOVIEMBRE 2014	1729.2270055	571,59€			571,59€	
22791	FRA. Nº 2820910 (30/11/2014) POLO SERVIZO DE LIMPEZA NO MUSEO PROVINCIAL, MES DE NOVIEMBRE 2014	3330.2270055	9.684,57€			9.684,57€	
22792	FRA. Nº 2820911 (30/11/2014) POLO SERVIZO DE LIMPEZA NO MUSEO PAZO DE TOR, MES DE NOVIEMBRE 2014	3332.2270055	1.584,11€			1.584,11€	
22793	FRA. Nº 2820912 (30/11/2014) POLO SERVIZO DE LIMPEZA NO MUSEO PROVINCIAL DO MAR, MES DE NOVIEMBRE 2014	3333.2270055	899,84€			899,84€	
22795	FRA. Nº 23731133PARTE1ª (15/11/2014) POLO SUBMINISTRO DE C65B2 TRG PARA O PARQUE MOBIL - MES DE NOVIEMBRE 2014	4530.210	10.978,53€			10.978,53€	
22801	FRA. Nº EXPO/LUGO/2014/1 (18/12/2014) POLA AUTORIA DAS FOTOGRAFÍAS A INCLUIR NA EXPOSICIÓN "A IDENTIDADE NO LABIRINTO DA		4.500,00€			4.500,00€	
22802	CERTIFICACIÓN Nº 6 E FINAL DA SEPARATA Nº 2 CENTRO DE RECRÍA. FRA Nº B178 (16/12/2014)	4120.62255	14.779,83€			14.779,83€	
22803	FRA. Nº 02/12/14 (18/12/2014) POLA ADQUISICIÓN DE DIVERSOS MATERIAIS PARA A IMPARTICION DE 16 OBRADOIROS INFANTIS DE VER	2413.22606	49,90€			49,90€	
22805	FRA. Nº E273677.3 (30/06/2014). PÓLIZA AGROSEGURO DA GRANXA GAIOSO CASTRO. 30/06/2014 A 30/06/2015 PARA A RETIRADA DE ANI	4120.22455	3.069,66€			3.069,66€	
22807	FRA. Nº EXPO/LUGO/2014/1 (18/12/2014) EN CONCEPTO DE IVE DA FRA. CON Nº R.F.:22801		945,00€			945,00€	
22808	FRA. Nº 2014 B/126 (30/11/2014) POLO SERVIZO DE CONTENEDOR Nº 27897 DO TALLER DE MIÑO	9200.203	219,45€			219,45€	
22811	CERTIFICACIÓN Nº 2 E FINAL DA CONSTRUCCIÓN DUNHA ESCALA DE PEIXES NO MAZO DE STA. COMBA. FRA Nº 138/14 (17/12/2014)	1729.62255	16.319,35€			16.319,35€	
22812	FRA. Nº 9,077 (01/12/2014) POLOS GASTOS DE ESTANCIA NO HOTEL BALNEARIO AUGAS SANTA, DOS PARTICIPANTES NO PROGRAMA "TERMAL	2314.4890055	7.750,00€			7.750,00€	
22813	FRA. Nº P14/17370 (30/11/2014) POLO ANUNCIO PARA O LANZAMENTO DO PROXECTO "PACTO PROVINCIAL POLO EMPREGO II" NO XORNAL LA	2411.2260255	9.843,35€			9.843,35€	
22815	FRA. Nº F3517/14 (06/10/2014) POLA PRESENTACIÓN, INSCRIPCIÓN REDUCIDA, CERTIFICACIÓN DE CARGAS, NOTA MARGINAL	9320.22604	443,65€			443,65€	
22816	FRA. Nº 6500394254 (30/11/2014) POLO SERVIZO DE VIXILANCIA SEN ARMA NO PAZO PROVINCIAL DA EXCMA. DEPUTACIÓN DE LUGO NO M	9200.2270155	18.883,96€			18.883,96€	
22817	FRA. Nº 6500394253 (30/11/2014) POLO SERVIZO DE VIXILANCIA CON ARMA NO MES DE NOVIEMBRE 2014 NO MUSEO PROVINCIAL E SERVIZO	3330.22701	19.999,11€			19.999,11€	
22818	FRA. Nº 6500394252 (30/11/2014) POLO SERVIZO DE VIXILANCIA CON ARMA NO MES DE NOVIEMBRE 2014 NO PAZO PROVINCIAL DOS DEPORT	3420.22701	15.223,41€			15.223,41€	
22820	FRA. Nº A/377 (30/11/2014) POLA ADQUISICIÓN MATERIAIS VARIOS PARA A REALIZACION DOS OBRADOIROS DO CENTRO DE ARTESANIA E D	2413.22199	9,00€			9,00€	
22821	FRA. Nº 164 (01/03/2013) POLA COTA DO ANO 2013		645,00€			645,00€	
22822	FRA. Nº 11 (11/12/2014) POR 4 PARTOS DISTÓCICOS, 5 HIPOCALCEMIAS+ VISITA E TRATAMENTO DE URXENCIAS AOS ANMAIS DA GRANXA P	4120.22799	1.150,00€			1.150,00€	

CIF: P27000001

**ACREEDORES POR OPERACIONES PENDIENTES DE APLICAR A PRESUPUESTO**

CÓDIGO	DESCRIPCIÓN DEL GASTO DENOMINACIÓN	APLICACIÓN PRESUPUESTARIA	IMPORTE PENDIENTE DE APLICAR A PRESUPUESTO			IMPORTE PAGADO A 31 DE DICIEMBRE	OBSERVACIONES
			A 1 DE ENERO	ABONOS	CARGOS		
22823	FRA Nº AF-8272 (30/09/2014) POLA COTA CONTROL LEITEIRO MES DE SETEMBRO E MES DE OUTUBRO DA GRANXA PROVINCIAL GAIOSO CAST	4120.22699	220,20€			220,20€	
22824	FRA Nº P14/17509 (30/11/2014) POLO ANUNCIO DO CONCURSO POSTAL-DEPUTACIÓN LUGO. DÍAS DE INSERCIÓN O 16, 23 E 30 DE NOVEMB		2.450,25€			2.450,25€	
22830	FRA Nº B/2897 (19/12/2014) POLA ADQUISICIÓN DE DIVERSO MATERIAL INFORMÁTICO UTILIZADOS POLOS TECNICOS DO S.NOVAS TECNOLO	9200.216	1.818,41€			1.818,41€	
22831	FRA Nº B/2895 (19/12/2014) POLA ADQUISICIÓN DE TELEFONO INHALÁMBRICO PANASONIC KSTG2511 PARA OS VIXIANTES DE SEGURIDADE	9200.63655	42,35€			42,35€	
22832	FRA Nº B/2896 (19/12/2014) POLA REPARACION DAS PANTALLAS DE 3 TELEFONOS MÓBILES 2 IPHONE 4S E 1 4G NEGRO, S.NOVAS TECNOLO	9200.216	152,28€			152,28€	
22833	FRA Nº B/2898 (19/12/2014) POLA ADQUISICIÓN DE IPAD MINI 3 WIFI MGNV2		410,99€			410,99€	
22834	RESTO FRA Nº 23733570 (30/11/2014 ) POLO SUBMINISTRO DE C65B2 TRG PARA O PARQUE MÓBIL.-MES DE NOVEMBRO VIAS PROV.(VIAS	4530.210	45.774,16€	45.774,16€			
22835	FRA. Nº 11412-23 (22/12/2014) PUBLICIDADE E DIFUSION EDICIÓN XERAL NO XORNAL EL PROGRESO PARA O LANZAMENTO DO PROXECTO "	2411.2260255	7.260,00€			7.260,00€	
22836	FRA Nº 11412-22 (22/12/2014) POLO PROMOCIÓN TURISTICA RIBEIRA SACRA NO XORNAL EL PROGRESO O DÍA 19/12/2014, AREA DE CULT	4320.22602	1.089,00€			1.089,00€	
22839	FRA Nº 2014 B/140 (05/12/2014) POLO SERVIZO DE CONTEODOR Nº 31788 DE 5 M3 DURANTE DOUS DIAS PARA A RETIRADA DE RESIDUOS S	3330.203	113,91€			113,91€	
22843	FRA Nº A/14089 (15/12/2014) POLA REPARACIÓN SISTEMA DE DETECCIÓN DE INTRUSIÓN DO PARQUE MÓBIL, TALLER DE CESTERIA, MAZO	9200.212	2.015,36€			2.015,36€	
22845	FRA Nº 1236089 (11/12/2014) POLA ADQUISICIÓN DE ZINC SPRAY PERFECT 400ML, LACA QUATRO GRIS SUAVE, FOCO TRABALLO BAT. REC	4120.22111	592,62€			592,62€	
22846	FRA Nº B/20140561 (15/12/2014) POR RAI-GRAS DESHIDRATADO EN PACAS 7228 GKK	4120.22113	3.438,40€			3.438,40€	
22847	FRA Nº B/20140562 (15/12/2014) POLO TRANSPORTE ALIMENTOS -VIAXE 7228 GKK- PARA OS ANIMAIS DA GRANXA PROVINCIAL GAIOSO CA	4120.223	687,68€			687,68€	
22848	FRA Nº 142522 (01/12/2014) POLA ADQUISICIÓN DE BOB.SECAMANS, SANIC NITRILO T-G, SANIC NITRILO T-XG PARA A GRANXA PROVINC	4120.22111	140,85€			140,85€	
22849	FRA Nº 1404787 (15/12/2014) POLO CONVENIO DE COLABORACIÓN O DESENVOLVEMENTO DUN PROGRAMA DE MELLORA XENÉTICA DA CABANA L	4120.22106	42,00€			42,00€	
22850	FRA Nº 20140976 (16/12/2014) POLA COTA DE MANTEMENTO DO SISTEMA DE INFORMACION E XESTION DE RECURSOS HUMANOS GINPIX7 PAR	9200.21655	7.207,72€			7.207,72€	
22851	FRA Nº L00193 (31/10/2014 ) POLOS SERVIZOS ELECTRICOS, XENERADOR INSONORIZADO, CADROS E MANGUEIRAS, PERSOAL E TRANSPORTE		4.840,00€			4.840,00€	
22852	FRA Nº 34/2014 (17/12/2014) POLO DESEÑO DO MATERIAL GRÁFICO DA ÁREA DE CULTURA: A DITADURA FRANQUISTA:PERSECUCIÓN E RESI	3340.2279955	1.149,50€			1.149,50€	
22854	FRA Nº 12/13 (9/12/2014) POLOS DESBROCES LATERAIS EN ESTRADAS PROVINCIAIS CONCELLOS DE SAVIÑAÑO, BOVEDA E PANTÓN		39.645,00€			39.645,00€	
22855	FRA Nº V/141_253 (24/12/2014) POLA INSERCIÓN PUBLICIDADE DA AREA DE DEPORTE NO SUPLEMENTO A CANTEIRA DECEMBRO 2014	3410.2260255	1.331,00€			1.331,00€	
22856	FRA Nº 000420 (24/12/2014) POLA EXPOSICIÓN CAPILLA "COAS NOSAS MANS". FABRICACIÓN E SUMINISTRO DE LÁMINA AUTOADHESIVA MO	2413.22609	373,49€			373,49€	
22857	FRA Nº 000419 (24/12/2014) POLO SUBMINISTRO DE LONA FUNDIDA 510 GRS. IMPRESA A TODA COR. FABRICACIÓN DE LÁMINA AUTOADHES	2413.22699	241,76€			241,76€	
22864	FRA Nº 01/12/2014 (15/12/2014) POLA ORGANIZACIÓN I CURSO DE RASTREO, SERVIZO DE MEDIO AMBIENTE	1729.2260655	700,00€			700,00€	
22865	FRA Nº 1/K (22/12/2014) POLA ADQUISICIÓN DE 65 CAIXAS PAPEL LASER DIN A4 80GRS PARA OS DISTINTOS SERVIZOS E CENTROS DES	9200.22000	939,87€			939,87€	
22866	FRA Nº 14007641 (15/12/2014) SAL GEMA F-6 CISTERNA. DESTINOS: CERVANTES, LUGO, CAUREL (ZONA C)	4530.210	7.442,56€			7.442,56€	
22868	FRA Nº 1400005906 (23/12/2014) POLA ROTULACIÓN DE VENTANAS CON VINOLO DE CORTE BLANCO MÁIS INSTALACIÓN EN LUGO CON CAMIÓN	3420.212	288,55€			288,55€	
22871	FRA Nº 1400005901 (22/12/2014) POLA ADQUISICIÓN DE DIVERSO MATERIAL DE OFICINA PARA O SERVIZO DE COMUNICACION	9200.2200055	392,12€			392,12€	
22873	FRA Nº 9,634 (22/12/2014). POLA QUENDA 14 DECEMBRO 58 PRAZAS. PROGRAMA TERMALISMO NO CAMIÑO	2314.4890055	2.900,00€			2.900,00€	
22874	FRA Nº 25/2014 (06/12/2014) POLA REPRESENTACIÓN DA OBRA "HISTORIA DE TÍTERES" NA CASA DA CULTURA DE SOBER O 05/12/2014.	3340.22609	200,00€			200,00€	
22875	FRA Nº A012223 (19/12/2014) POLA ACTUACIÓN MUSICAL DA BANDA CAXADE EN "PREMIOS ABERTOS AO GALEGO DA MESA POLA NORMALIZAC	3340.22609	847,00€			847,00€	
22876	FRA Nº 36/2014 (23/12/2014) POLO DESEÑO DO MATERIAL GRÁFICO DA ÁREA DE TURISMO (3 ANUNCIOS RUTA BELESAR, RUTA DOADE, LUG	4320.2279955	370,26€			370,26€	
22877	FRA Nº 35/2014 (22/12/2014) POLO DESEÑO DO MATERIAL GRÁFICO DA ÁREA DE BENESTAR. FALDÓN "A ÁREA DE BENESTAR MAN A MAN CO	2313.2279955	118,58€			118,58€	
22878	FRA Nº 12/14 (19/12/2014) POLA REPRESENTACIÓN OBRA DE TEATRO "CAMPING GAS" NO CONCELLO DE CARBALLEDO O 08/11/2014. PROXE	3340.22609	640,00€			640,00€	
22879	FRA Nº 11/14 (19/12/2014) POLA REPRESENTACIÓN OBRA DE TEATRO "CAMPING GAS" EN SARRIA O 18/10/2014. PROXECTO BUXIGANGA	3340.22609	640,00€			640,00€	
22880	FRA Nº 10/14 (19/12/2014) POLA REPRESENTACIÓN OBRA DE TEATRO " CAMPING GAS" EN BARALLA O 07/09/2014. PROXECTO BUXIGANGA	3340.22609	640,00€			640,00€	
22881	FRA Nº 3271 (16/12/2014) POLA ADQUISICION CORRECTORES MINERAIS -MIAVIT MAX VACAS LACTACIÓN- PARA OS ANIMAIS DA GRANXA PR	4120.22113	1.112,40€			1.112,40€	

CIF: P27000001

## ACREEDORES POR OPERACIONES PENDIENTES DE APLICAR A PRESUPUESTO

CÓDIGO	DESCRIPCIÓN DEL GASTO DENOMINACIÓN	APLICACIÓN PRESUPUESTARIA	IMPORTE PENDIENTE DE APLICAR A PRESUPUESTO			IMPORTE PAGADO A 31 DE DICIEMBRE	OBSERVACIONES
			A 1 DE ENERO	ABONOS	CARGOS		
22882	FRA Nº 489 (06/11/2014) POLA ADQUISICIÓN DE SACO SILOS 1,20 X 0,27 CON PECHÉ PARA A GRANXA PROVINCIAL GAIOSO CASTRO	4120.22111	350,00€			350,00€	
22883	FRA Nº 525 (01/12/2014) POLA APLICACIÓN DE PRODUCTOS FITOSANITARIOS PARA TRATAMIENTO DE PRAGAS NO MILLO SEMENTADO NA GRANX	4120.22799	1.404,00€			1.404,00€	
22884	FRA Nº 400 (11/09/2014) POLA ADQUISICIÓN DE INACLOR 48, FURI 100 EW, ABONO EFFICIENT 30 KG, STIMUL 1KG, E OUTROS PARA A	4120.22111	2.124,45€			2.124,45€	
22885	FRA Nº 125 (29/08/2014) POR 4 PORTES DE PALLA ANSEMAR PARA OS ANIMAIS DA GRANXA PROVINCIAL GAIOSO CASTRO	4120.223	120,00€			120,00€	
22886	FRA Nº 127-2014 (20/12/2014) POLA REPARACIÓN DE TANQUE .CAMBIAR CONTACTOR CON TEMPORIZADOR PARA ARRANQUE SEGUNDO MOTOR P	4120.212	186,00€			186,00€	
22887	FRA Nº 186-14 (29/11/2014) POLA ADQUISICION PEZAS DE RECAMBIO E DIVERSO MATERIAL AGRICOLA PARA O MANTEMENTO MAQUINARIA	4120.22111	453,00€			453,00€	
22888	FRA Nº 2014.8050.1277 (22/12/2014) POLA ELABORACIÓN DE PANEIS PARA A DOTACIÓN DUNHA EXPOSICIÓN ITINERANTE EN RELACIÓN CO	1720.2279955	21.766,93€			21.766,93€	
22889	FRA Nº A-10 (10/12/2014) POLO TALLER DE CESTERÍA DECORATIVA NA COLABORACION COA ASOCIACIÓN DE VECIÑOS DE SAN PEDRO DE PÍ	2413.2260655	500,00€			500,00€	
22890	FRA Nº A-12 (15/12/2014) POLO TALLER DE CESTERÍA CON LÁMINAS DE MADEIRA NO CENTRO DE INTERPRETACION TERRAS DO MIÑO NOS O	2413.2260655	1.000,00€			1.000,00€	
22891	FRA Nº A-13 (15/12/2014) POLO TALLER DE CESTERÍA NA ASOCIACIÓN PALILLEIRAS DE SARRIA	2413.2260655	500,00€			500,00€	
22892	FRA Nº A-14 (22/12/2014) POLO TALLER DE CESTERÍA NO CENTRAD O 25 DE XUÑO 2014	2413.22606	150,00€			150,00€	
22893	FRA Nº A-15 (22/12/2014) POLO TALLER DE CESTERÍA NO CENTRAD CON NENOS DO COLEXIO Mª AUXILIADORA O DIA 05/06/2014	2413.22606	100,00€			100,00€	
22894	FRA Nº 01141111018344 (20/11/2014) POLO S SUBMINISTRO DE ELECTRICIDADE NO PERIODO 17/09/2014 A 17/11/2014. CLUB NAUTICO	4321.2210055	184,67€			184,67€	
22895	FRA Nº 01141111585073 (30/11/2014) POLO SUBMINISTRO DE ELECTRICIDADE NO PERIODO 01/10/2014 AO 25/11/2014. MUSEO PAZO DE	3332.2210055	566,24€			566,24€	
22896	FRA Nº FE14321160499153 (20/11/2014) POLO SUBMINISTRO DE GAS NATURAL NO PERIODO 03/12/2013 AO 22/01/2014. PAZO PROVINCIA	3420.2210255	18.735,97€			18.735,97€	
22897	FRA Nº FE14321160605032 (21/11/2014) POLO SUBMINISTRO DE GAS NATURAL NO PERIODO 23/01/2014 AO 19/02/2014. PAZO PROVINCIA	3420.2210255	12.679,51€			12.679,51€	
22898	FRA Nº FE14321160729513 (21/11/2014) POLO SUBMINISTRO DE GAS NATURAL NO PERIODO 20/02/2014 AO 19/03/2014. PAZO PROVINCIA	3420.2210255	4.775,81€			4.775,81€	
22899	FRA Nº FE14321160729514 (21/11/2014) POLO SUBMINISTRO DE GAS NATURAL NO PERIODO 20/03/2014 AO 21/04/2014. PAZO PROVINCIA	3420.2210255	3.620,73€			3.620,73€	
22900	FRA Nº FE14321160729515 (21/11/2014) POLO SUBMINISTRO DE GAS NATURAL NO PERIODO 22/04/2014 AO 22/05/2014. PAZO PROVINCIA	3420.2210255	543,31€			543,31€	
22901	FRA Nº FE14321160729516 (21/11/2014) POLO SUBMINISTRO DE GAS NATURAL NO PERIODO 23/05/2014 AO 20/06/2014. PAZO PROVINCIA	3420.2210255	93,41€			93,41€	
22902	FRA Nº FE14321160729517 (21/11/2014) POLO SUBMINISTRO DE GAS NATURAL NO PERIODO 21/06/2014 AO 23/07/2014. PAZO PROVINCIA	3420.2210255	159,90€			159,90€	
22903	FRA Nº FE14321160941723 (25/11/2014) POLO SUBMINISTRO DE GAS NATURAL NO PERIODO 23/10/2014 AO 21/11/2014. PAVILLON Nº9 D	2413.2210255	102,41€			102,41€	
22904	FRA Nº FE14321160729518 (21/11/2014) POLO SUBMINISTRO DE GAS NATURAL NO PERIODO 24/07/2014 AO 22/08/2014. PAZO PROVINCIA	3420.2210255	145,36€			145,36€	
22905	FRA Nº FE14321160729519 (21/11/2014) POLO SUBMINISTRO DE GAS NATURAL NO PERIODO 23/08/2014 AO 22/09/2014. PAZO PROVINCIA	3420.2210255	150,20€			150,20€	
22906	FRA Nº FE14321160729520 (21/11/2014) POLO SUBMINISTRO DE GAS NATURAL NO PERIODO 23/09/2014 AO 22/10/2014. PAZO PROVINCIA	3420.2210255	145,36€			145,36€	
22907	FRA Nº FE14321160941778 (25/11/2014) POLO SUBMINISTRO DE GAS NATURAL NO PERIODO 23/10/2014 AO 21/11/2014. PAZO PROVINCIA	3420.2210255	3.085,09€			3.085,09€	
22908	FRA Nº FE14321160941692 (25/11/2014) POLO SUBMINISTRO DE GAS NATURAL NO PERIODO 23/10/2014 AO 21/11/2014. MUSEO PROVINCIA	3330.2210255	1.892,75€			1.892,75€	
22909	FRA Nº FE14371068539638 (25/11/2014) POLO SUBMINISTRO DE GAS NATURAL NO PERIODO 23/10/2014 AO 21/11/2014. ESCOLA DE ESTU	3241.2210255	113,00€			113,00€	
22910	FRA Nº FE14371068539639 (25/11/2014) POLO SUBMINISTRO DE GAS NATURAL NO PERIODO 23/10/2014 AO 21/11/2014. PAVILLON Nº4 D	2413.2210255	1.030,93€			1.030,93€	
22911	FRA Nº FE14371068539636 (25/11/2014) POLO SUBMINISTRO DE GAS NATURAL NO PERIODO 23/10/2014 AO 21/11/2014. PAZO PROVINCIA	9200.2210255	4.798,35€			4.798,35€	
22912	FRA Nº FE14371068539635 (25/11/2014) POLO SUBMINISTRO DE GAS NATURAL NO PERIODO 23/10/2014 AO 21/11/2014. PAVILLON Nº2 D	4500.2210255	1.729,91€			1.729,91€	
22913	FRA Nº 014 2624 (01/12/2014) TURNOS DO MES DE NOVEMBRO DO PROGRAMA DE TERMALISMO NO CAMIÑO	2314.4890055	99,99€			99,99€	
22914	FRA Nº 2788 (23/12/2014) POLO PROGRAMA "TERMALISMO NO CAMIÑO" NOS TURNOS DE SETEMBRO, OUTUBRO, NOVEMBRO E DECEMBRO DE 2	2314.4890055	2.500,00€			2.500,00€	
22915	FRA Nº 59974 (18/12/2014) FRA. RECTIFICATIVA DAS FRA. 59557 E 59558 (R.F. 22733 E 22626). PROGRMA TERMALISMO NO CAMIÑO.		200,00€			200,00€	
22916	FRA Nº 14174 (30/11/2014) POLA PUBLICACIÓN DE BANNER PUBLICITARIO EN WWW.GALICIACONFIDENCIAL.COM. PUBLICIDADE MOVEMONOS/		400,00€	400,00€			
22917	FRA Nº PI14142000526498 (17/12/2014). POLO SUBMINISTRO DE ELECTRICIDADE NO PERIODO 01/11/2014 AO 30/11/2014. CENTRO DE I	1729.2210055	814,17€			814,17€	
22918	FRA Nº PI14142000515150 (11/12/2014). POLO SUBMINISTRO DE ELECTRICIDADE NO PERIODO 11/11/2014 AO 04/12/2014. CENTRO DE I	1729.2210055	877,85€			877,85€	



CIF: P27000001

## ACREEDORES POR OPERACIONES PENDIENTES DE APLICAR A PRESUPUESTO

CÓDIGO	DESCRIPCIÓN DEL GASTO DENOMINACIÓN	APLICACIÓN PRESUPUESTARIA	IMPORTE PENDIENTE DE APLICAR A PRESUPUESTO			IMPORTE PAGADO A 31 DE DICIEMBRE	OBSERVACIONES
			A 1 DE ENERO	ABONOS	CARGOS		
22919	FRA Nº P114142000520855 (12/12/2014) POLO SUBMINISTRO DE ELECTRICIDADE NO PERIODO 01/11/2014 AO 30/11/2014. HOSPITAL SAN	9330.2210055	1.948,81€			1.948,81€	
22920	FRA Nº P114142000528122 (18/12/2014) POLO SUBMINISTRO DE ELECTRICIDADE NO PERIODO 14/11/2014 AO 11/12/2014. CLUB NAUTICO	4321.2210055	348,60€			348,60€	
22921	FRA Nº 207729704 (18/12/2014). POLO SUBMINISTRO DE ELECTRICIDADE NO PERIODO 13/11/2014 AO 13/12/2014. CENTRO DE ARTESANI	2413.2210055	1.799,89€			1.799,89€	
22922	FRA Nº 207736898 (18/12/2014) POLO SUBMINISTRO DE ELECTRICIDADE NO PERIODO 31/10/2014 AO 30/11/2014. PISCINAS DE A PASTO	9330.22100	1.174,84€			1.174,84€	
22923	FRA Nº 207736897 (18/12/2014) POLO SUBMINISTRO DE ELECTRICIDADE NO PERIODO 30/09/2014 AO 31/10/2014. PISCINAS DE A PASTO	9330.22100	1.173,45€			1.173,45€	
22924	FRA Nº 207713640 (17/12/2014) POLO SUBMINISTRO DE ELECTRICIDADE NO PERIODO 13/11/2014 AO 13/12/2014. (ESCANABADA, S/N-XU	4120.2210055	220,07€			220,07€	
22926	FRA Nº 6500397402 (01/12/2014) POLO SERVIZO DE VIXILANCIA SEN ARMA NO PAZO PROVINCIAL DO 08 AO 31 DE OUTUBRO DE 2014 E S	9200.2270155	14.477,72€			14.477,72€	
22927	FRA Nº A 2140305 (23/12/2014) POLO TRATAMENTO DE DESINFECCIÓN TOTAL NO PAZO DOS DEPORTES	3420.22700	36,30€			36,30€	
22928	FRA Nº A 2140300 (23/12/2014) POLO TRATAMENTO DE DESINFECCIÓN TOTAL NO TALLER DE CESTERIA E INTERPRETACIÓN	1729.22700	42,96€			42,96€	
22929	FRA Nº A 2140301 (23/12/2014) POLO TRATAMENTO DE DESINFECCIÓN TOTAL ESCOLA DE PIRAGÜISMO	3421.22700	24,20€			24,20€	
22930	FRA Nº A 2140302 (23/12/2014) POLO TRATAMENTO DESINFECCIÓN TOTAL NO MUSEO PROVINCIAL DO MAR DE CERVO	3333.22700	24,20€			24,20€	
22931	FRA Nº A 2140303 (23/12/2014) POLO TRATAMENTO DESINFECCIÓN TOTAL NO RECINTO STA. MARIA	9200.22700	36,30€			36,30€	
22932	FRA Nº A 2140304 (23/12/2014) POLO TRATAMENTO DESINFECCIÓN TOTAL NO MUSEO SAN PAIO DE NARLA	3331.22700	24,20€			24,20€	
22933	FRA Nº 2/K (23/12/2014) POLA ADQUISICIÓN DE 45 CAIXAS PAPEL LASER DIN A4 PARA OS SERVIZOS E CENTROS DESTA DEPUTACION PRO	9200.22000	650,68€			650,68€	
22934	FRA Nº 28/2014 (21/12/2014) POLA REPRESENTACIÓN DA OBRA "HISTORIAS DE TÍTERES" NO CONCELLO DAS NOGAIS O 21/12/2014 DENT	3340.22609	200,00€			200,00€	
22935	FRA Nº S-00054/14 (07/12/2014) POLO ALUGUER STAND PARA A AREA D CULTURA NO CULTURAL OS DÍAS 5, 6 E 7 DE DECEMBRO	3340.22609	577,50€			577,50€	
22938	FRA Nº P-394 (18/12/2014) POLA ADQUISICIÓN DUNHA CHAVE		1,20€	1,20€			
22939	FRA Nº B/114 (15/12/2014) MEDIDOR CRISTAL DELAVAL, GOMA CONEXIÓN LAVADO, MAN DE OBRA PARA A REPARACION E MANTEMENTO DA S	4120.212	504,00€			504,00€	
22943	FRA Nº 2.014/77 (19/12/2014) POLA REALIZACIÓN DO DEBATE "BALANCE DE SIETE AÑOS DE CRISIS" O DÍA 18/12/2014 NO SALÓN DE	9202.2260655	2.117,50€			2.117,50€	
22944	FRA Nº SL/35-F/2014 (29/12/2014) POLA ADQUISICIÓN DUNHA PORTA CORREDEIRA E VIDREIRA DE DUAS FOLLAS DE ACCESO AO INTERIOR	9200.62255	8.046,50€			8.046,50€	
22945	FRA Nº 1/141205 (19/12/2014) POLO TRASLADO DE MATERIAL DESDE HOSPITAL SAN JOSE ATA ARQUIVO HOTEL MIÑO. 60 CAIXAS CON DOC	9200.223	211,75€			211,75€	
22946	FRA Nº FORM005/2014 (19/12/2014) POLA ACCIÓN FORMATIVA (30H.) "COMO XESTIONAR E RESOLVER CONFLICTOS NA COMUNICACIÓN INTER	9202.2260655	4.000,00€			4.000,00€	
22947	FRA Nº 11412-36 (29/12/2014) POLO SERVIZO DE PUBLICIDADE NO XORNAL EL PROGRESO, ESPECIAL "LUGO SAUDE Y TTM (TRASTORNOS T	9200.2260255	3.141,16€			3.141,16€	
22949	FRA Nº954 (18/12/2014) POLA FACTURACIÓN COPIAS DAS MAQUINAS E-2330 NEGRO E COR, CENTRO DE INNOVACION SOCIAL INLUGO	9330.215	1.129,07€			1.129,07€	
22950	FRA Nº S14/21270 (26/12/2014) POLA ADQUISICION MATERIAIS VARIOS PARA A REALIZACION DE TRABALLOS NOS DISTINTOS OBRADOIROS	2413.22199	26,72€			26,72€	
22951	FRA Nº S14/20831 (19/12/2014) POLA ADQUISICION MATERIAIS VARIOS PARA A REALIZACION DE TRABALLOS NOS DISTINTOS OBRADOIROS	2413.22199	159,56€			159,56€	
22952	FRA Nº 140 (29/12/2014) POLA IMPARTICION CURSO "NOVIDADES NA CONTABILIDADE DO SECTOR PUBLICO LOCAL ON LINE", AREA DE FOR	9202.2260655	4.000,00€			4.000,00€	
22953	FRA Nº 139 (29/12/2014) POLA IMPARTICION CURSO "ATENCIÓN E INTERVENCIÓN CON PERSOAS SEN FOGAR ON LINE", AREA DE FORMACIO	9202.2260655	4.000,00€			4.000,00€	
22954	FRA Nº 138 (29/12/2014) POLA IMPARTICION DO CURSO "INSERCIÓN LABORAL DE PERSOAS DESEMPREGADAS ON LINE", AREA DE FORMACION	9202.2260655	4.000,00€			4.000,00€	
22955	FRA Nº 2014-0202 (31/12/2014) POLO MANTEMENTO DE 4 CALDEIRAS NO PAZO DOS DEPORTES (3ª MENSUALIDADE- DECEMBRO 2014)	3420.21255	605,00€			605,00€	
22956	FRA Nº 002 (30/12/2014) POLOS SERVIZOS PARA A POSTA EN MARCHA DO GOBERNO INTELIXENTE PARA OS CIDADANS DA PROVINCIA DE LU	4911.64055	331.550,86€			331.550,86€	
22957	FRA Nº 141/14 (17/12/2014) POLA REALIZACION DA OBRA "ACONDICIONAMENTO DE EDIFICIO PARA CENTRO ASOCIADO DA UNED DE LUGO",	9330.63255	60.388,79€			60.388,79€	
22958	FRA Nº 10/2.014 (30/12/2014) POLOS HONORARIOS DA DIRECCION DE OBRA DA 2ª FASE DO CENTRO DE RECRÍA NA GRANXA PROVINCIAL G	4120.62255	1.694,00€			1.694,00€	
22959	FRA Nº 007/2014 (29/12/2014) POLA ACTUACION DA SCHOLA GREGORIANA LUCENSIS O DÍA 26/12/2014 DENTRO DA PROGRAMACION "CANTO	3340.22609	250,00€			250,00€	
22960	FRA Nº 007/2014 (29/12/2014) POLA ACTUACION DE ORFEON XOAN MONTES O DÍA 22/12/2014 DENTRO DA PROGRAMACION "CANTOS DO NAD	3340.22609	250,00€			250,00€	
22961	FRA Nº B14.041 (29/12/2014) POLO ALUGUER EQUIPO DE SON -INCLUINDO CONTROL-PARA O CONCERTO "CAXADE" NO REFECTORIO MUSEO	3340.22609	150,00€			150,00€	
22962	FRA Nº 13/01 (26/12/2014) POLO SERVIZO DE PUBLICIDADE DA AREA DE BENESTAR SOCIAL E IGUALDADE NO SUPLEMENTO DEPORTIVO DE	2313.2260255	2.418,66€			2.418,66€	

CIF: P27000001

## ACREEDORES POR OPERACIONES PENDIENTES DE APLICAR A PRESUPUESTO

CÓDIGO	DESCRIPCIÓN DEL GASTO DENOMINACIÓN	APLICACIÓN PRESUPUESTARIA	IMPORTE PENDIENTE DE APLICAR A PRESUPUESTO			IMPORTE PAGADO A 31 DE DICIEMBRE	OBSERVACIONES
			A 1 DE ENERO	ABONOS	CARGOS		
22963	FRA. Nº 12/01 (26/12/2014) POLO SERVIZO DE PUBLICIDADE DA AREA DE DEPORTE NO SUPLEMENTO LIDER ENCARTADA NA VOZ DE GALICIA	3410.2260255	2.165,90€			2.165,90€	
22964	FRA. Nº 1407372 (30/12/2014) POLA FACTURACION COPIAS DAS MAQUINAS VARIAS DOS DISTINTOS SERVIZOS DESTA DEPUTACION PROVINCIAL		4.089,39€			4.089,39€	
22965	FRA. Nº 1407426 (30/12/2014) POLA AMPLIACION GARANTIAS MAQUINAS VARIAS DOS DISTINTOS SERVIZOS DESTA DEPUTACION PROVINCIAL		1.436,66€			1.436,66€	
22967	FRA. Nº23731133PARTE2ª (15/11/2014) POLO SUBMINISTRO DE C65B2 TRG PARA O PARQUE MOBIL.- ,MES DE NOVEMBRO 2014	4530.210	3.282,36€			3.282,36€	
22829			900,00€	900,00€			
22197			121,67€	121,67€			
21474	FRA. NºR-73075(05/02/15)GASTOS 3 MENUS CONCERTADOS POR RAZOS E ACTOS PROTOCOLARIOS O DE REPRESENTACION	9120.22601	141,49€	36,70€		104,79€	
A/2015/1	FRA. ABONO PARCIAL Nº 002-000002(08/01/2015 DE -45,18€) DE LA FRA. Nº 002-000407(29/12/15 DE 4.652,30€)				-45,18€	-45,18€	
F/2015/37	FRA. Nº 1000072 (14/12/14)IMPARTICION OBRADOIRO DE MONOLOGOS OS DIAS 13 E 14 DECEMBRO 2014 NA CASA DA CULTURA MONDOÑEDO			700,00€		700,00€	
F/2015/66	FRA. NºA012223(19/12/14)ACTUACION MUSICAL DA BANDA CAXADE EN ""PREMIOS ABERTOS AO GALEGO POLA NORMAL. LINGUISTICA NO MUSEO			847,00€		847,00€	
F/2015/187	CERTIF. Nº15 CONSERV. ORD. REDE PROV. ZONA1: O VICEDO, XOVE, CERVO, BURELA, OURL, MURAS, XERMADE E VILALBA 2013 FRA. 1(05/01/15)			4.628,86€		4.628,86€	
A/2015/215	FRA. ABONO PARCIAL NºS/419(28/02/15)A DESCONTAR NA FRA. NºS/163(31/01/16- R. FRAS. Nº2016/468)POR DEVOLUCION MATERIAIS VARIOS				-107,28€	-107,28€	
F/2015/260	FRA. NºP14/19092(31/12/14)PUBLICIDADE E DIFUSION ""I CONCURSO POSTAL DO NADAL DIXITAL"" O DIA 07/12/14, AREA DE CULTURA			816,75€		816,75€	
F/2015/494	CERTIFICAC. Nº16 CONSERV. ORDIN. REDE VIARIA PROV. ZONA8: BOVEDA, POBRA DO BROLLON, MONFORTE... 2013, FRA. Nº R2015-2(20/01/15)			5.689,06€		5.689,06€	
F/2015/568	FRA. Nº15/00455(31/01/15)ADQUISICION 30 PORTALAMP. BOMB. HALOG. T. GU-10 E 2 ALIMENT. 5V 3 AMP PARA A UNIDADE DE MANTEMENTO			43,66€		43,66€	
F/2015/688	FRA. Nº154(11/02/15)HONORARIOS REXISTRO DA PROPIEDAD MONFORTE DE LEMOS PARA O SERVIZO DE RECADACION			40,00€		40,00€	
F/2015/722	CERTIF. FINAL CONSERV. ORDIN. RED. VIARIA PROV. ZONA 8: BOVEDA, POBRA DO BROLLON, MONFORTE, SOBER, PANTON, FRA. NºR2015-8(4/02/15)			7.284,07€		7.284,07€	
F/2015/824	FRA. Nº01/2015BL(17/02/15)ACTUACION GRUPO PERCUSION BLOQUINHO DE XERMOLOS-17/02/15- MUIMENTA, FORA DO PROGRAMA MUSIQUEANDO			400,00€		400,00€	
F/2015/1026	FRA. Nº124001(27/02/15)GASTOS ALOXAMENTO E ALMORZO O DIA 27/02/2015 DE D. ªPAULA CARBALLEIRA CABANA			50,00€		50,00€	
F/2015/1481	FRA. Nº6500412129(31/03/15)SERVIZO VIXILANCIA CON ARMA E SEN ARMA NO MUSEO PROVINCIAL DO 01 AO 15/03/2015			9.676,99€		9.676,99€	
F/2015/1483	FRA. Nº6500412131(31/03/15)SERVIZO VIXILANCIA SEN ARMA E CON ARMA NO MUSEO PROVINCIAL, MES DE MARZO DE 2015			10.491,14€		10.491,14€	
F/2015/1565	FRA. NºCF17(12/03/15)REXISTRO E REDIRECCIONAMENTO DOS DOMINIOS LUGOTERRA. GAL/LUGOMOVE. GAL/V1DEPUTACION LUGO. GAL/MUSEOLUGO			493,68€		493,68€	
F/2015/1572	FRA. NºC52(05/01/15)2 LICENZAS DE ACCESO A WEB DA GUIA DA BANCA, SERVIZO DE RECADACION			325,78€		325,78€	
F/2015/1784	FRA. Nº5(22/12/2014)GRAVACION E REALIZACION DO STREAMING DAS XORNADAS""FAGAMOS CONTAS"" O 13/12/2014 EN LUGO			1.411,77€		1.411,77€	
F/2015/1785	FRA. NºB14.026(15/09/2014)MONTAXE, P. A., ILUMINACION E OUTROS PARA 1 XORNADA MAIS ""CULTURA ABERTA"" O 09/08/2014			477,95€		477,95€	
F/2015/1814	INLUDES-FRA. NºF0935(24/08/2010)SUBMINISTRO GASOLEO C A GRANXA PROVINCIAL GAIOSO CASTRO			1.998,90€		1.998,90€	
F/2015/1815	INLUDES-FRA. NºF159(18/01/2011)SUBMINISTRO GASOLEO C A GRANXA PROVINCIAL GAIOSO CASTRO			820,00€		820,00€	
F/2015/1819	FRA. NºV-FAÇ+ FV15/00149(01/02/15)TRATAMENTO INFORMÁTICO, SOBRES PREIMPRESOS, RECIBOS, PONENCIAS TRIBUTOS E ENSOBRAO, RECADAC			9.901,31€		9.901,31€	
F/2015/1877	FRA. NºS/000011670(17/04/2015)RENOVACION SUBSCRICION AO XORNAL""EL PAIS""NO PERIODO 16/04/15 AO 15/04/16, CULTURA			380,00€		380,00€	
F/2015/1909	FRA. Nº00274F0000001(23/04/2015)POSTA A PUNTO EQUIPOS DA PISCINA DE A PASTORIZA, SERVIZO DE ARQUITECTURA			4.691,78€		4.691,78€	
F/2015/1923	FRA. Nº6500415561(30/04/2015)SERVIZO VIXILANCIA CON ARMA E SEN ARMA NO MUSEO PROVINCIAL, MES DE ABRIL DE 2015			20.326,58€		20.326,58€	
F/2015/1932	FRA. Nº0027057564(28/04/15)REPRESENTACION O 17/04/2015 ""O FURANCHO""- SANTIAGO CORTEGOSO-IBUPROFENO TEATRO- SESION 1ª			49,11€		49,11€	
F/2015/1933	FRA. Nº0027057557(28/04/2015)CINE PAZO PROV.: ""PERSEPOLE""-01/7-""IRON JAWED ANGELS""-08/7-""MOOLADE""-15/7- ""A MISION""-29/7..			94,68€		94,68€	
F/2015/1934	FRA. Nº0027059178(30/04/15)REPRESENTACION 30/10/2010""SUBLIME DECISION""- ZAMPALLADAS TEATRO-SESION 1ª NA C. CULTUR. MONFORTE			112,53€		112,53€	
F/2015/1935	FRA. Nº0027059179(30/04/2015)REPRESENTACION 11/09/2010""HOMES EN ESCABECHE""HIPOCRITA TEATRO-SESION 1ª-C. SOCIOCULT. TABOADA			49,61€		49,61€	
F/2015/2135	FRA. Nº0027071423(07/05/2015)REPRESENTACION""OS PUTATIVOS"" O 22/11/14 -GRUPO TEATRO RIBADEO-SESION 1ª NA C. CULTURA LOURENZA			49,61€		49,61€	
F/2015/2136	FRA. Nº0027071419(07/05/2015)REPRESENTACION""A MIÑA SOGRA E INCRIBLE""-A RABELA-SESION 1ª-O 23/11/2014 NA C. CULTURA DE FOZ			112,53€		112,53€	

CIF: P27000001

## ACREEDORES POR OPERACIONES PENDIENTES DE APLICAR A PRESUPUESTO

CÓDIGO	DESCRIPCIÓN DEL GASTO DENOMINACIÓN	APLICACIÓN PRESUPUESTARIA	IMPORTE PENDIENTE DE APLICAR A PRESUPUESTO			IMPORTE PAGADO A 31 DE DICIEMBRE	OBSERVACIONES
			A 1 DE ENERO	ABONOS	CARGOS		
F/2015/2137	FRA.Nº0027071425(07/05/15)REPRESENTACION""O CAPRICHOS DO TEATRO""-OS QUINQUILLANS-SESION 1ª-20/07/2013NO TEATRO PASTOR DIAZ				212,03€	212,03€	
F/2015/2272	FRA.Nº6500418424(01/05/15)SERVIZO VIXILANCIA CON ARMA E SEN ARMA NO PERIODO 01 AO 15/04/2015, MUSEO PROVINCIAL				10.163,30€	10.163,30€	
F/2015/2306	FRA.Nº44177(28/09/2012)ADQUISICION 2 TONERS NEGRO GESTETNER C7116 PARA O CENTRO DE ARTESANIA E DESEÑO				121,00€	121,00€	
F/2015/2307	FRA.Nº45687(02/01/2013)ADQUISICION XOGO COMPLETO TONER PARA IMPRESORA LASER COR SAMSUNG CLP-610ND-DO CENTRO DE ARTESANIA				685,49€	685,49€	
F/2015/2318	FRA.Nº0027071411(07/05/2015)REPRESENTACION OBRA""OE OE""-TEATRO OLLOMAO-SESION 1ª-O 26/10/14 NO C.SOCIAL CANGAS DE FOZ				49,61€	49,61€	
F/2015/2463	FRA.Nº02-15(01/06/15)PARTIDO GALICIA-EUSKADI DA""HISTORIC CUP""RUGBY 2015 DISPUTADO O SABADO 30/05/15				3.000,00€	3.000,00€	
F/2015/2609	FRA.NºS-00045/13(03/06/15)CONTRATACION STAND,AREA DE CULTURA,NO CULTURAL OS DIAS 29,30 DE NOVIEMBRE E 1 DE DECEMBRO 2013				577,50€	577,50€	
F/2015/2733	FRA.Nº001-01-00511(17/06/15)PUBLICIDADE E DIFUSION NA EMISORA CADENA SER FM""PROGRAMA PROVINCIAL""..MES NOVIEMBRE 2014				762,30€	762,30€	
F/2015/2734	FRA.Nº001-01-00510(17/06/15)PUBLICIDADE E DIFUSION NA EMISORA CADENA SER FM""PROGRAMA PROVINCIAL""..MES OUTUBRO 2014				762,30€	762,30€	
F/2015/2735	FRA.Nº001-01-00509(17/06/15)PUBLICIDADE E DIFUSION NA EMISORA CADENA SER FM""PROGRAMA PROVINCIAL""..MES MAIO DE 2014				762,30€	762,30€	
F/2015/2736	FRA.Nº001-01-00508(17/06/15)PUBLICIDADE E DIFUSION NA EMISORA CADENA SER FM""PROGRAMA PROVINCIAL""..MES ABRIL DE 2014				952,88€	952,88€	
F/2015/2737	FRA.Nº001-01-00507(17/06/15)PUBLICIDADE E DIFUSION NA EMISORA CADENA SER FM""PROGRAMA PROVINCIAL""..MES MARZO DE 2014				571,73€	571,73€	
F/2015/2738	FRA.Nº001-01-00506(17/06/15)PUBLICIDADE E DIFUSION NA EMISORA CADENA SER FM""PROGRAMA PROVINCIAL""..MES FEBREIRO DE 2014				571,73€	571,73€	
F/2015/2739	FRA.Nº001-01-00505(17/06/15)PUBLICIDADE E DIFUSION NA EMISORA CADENA SER FM""PROGRAMA PROVINCIAL""..MES XANEIRO DE 2014				762,30€	762,30€	
F/2015/2743	FRA.Nº001-01-00512(17/06/15)PUBLICIDADE DA VICEPRESIDENCIA 1ª NA EMISORA CADENA SER FM""PROGRAMA PROVINCIAL""..DECEMBRO2014				952,88€	952,88€	
F/2015/2762	FRA.NºS15-10217(12/06/15)ADQUISICION MATERIAIS VARIOS PARA MANTEMENTO				13,50€	13,50€	
F/2015/2763	FRA.NºS15-10600(16/06/15)ADQUISICION 3 TAPAS WC REINA BRANCO BR PARA MANTEMENTO				104,91€	104,91€	
F/2015/2797	FRA.Nº12/15(20/04/15)ITINERANCIA O CONCELLO DE A POBRA DO BROLLON""A REPRESION FRANQUISTA EN LUGO""..MUSEO PROVINCIAL				1.476,20€	1.476,20€	
F/2015/2843	FRA.NºS15901289(21/05/15)QUE SUSTITUE A FRA.S14/003327(2016/597)RENOV.SUBSCRICION(Nº26734)DEL.CULTURA(03/01/14-02/01/15)				349,00€	349,00€	
F/2015/2931	FRA.Nº00144(01/07/15)ALUGUER MATERIAL PARA RECEPCION DO C.B.BROGAN O 03/06/15(TARIMAS,EQUIPO SON,TECNICO, MONTAXE/DESM)				1.161,60€	1.161,60€	
F/2015/2951	RECIBO Nº600498970(04/05/15)POLIZA FLOTA VEHICULOS-PRORRATAS VEHICULOS DADOS DE ALTA NA ANUALIDADE 2013/2014- PO.MOBIL				436,99€	436,99€	
F/2015/3007	FRA.Nº766-15(01/07/15)TRABALLOS DE DESENVOLVEMENTO E SOPORTE""PORTAIS WEB""EXPO013SE14-NSO-MES DE XUÑO 2015				3.206,50€	3.206,50€	
F/2015/3074	FRA.Nº5672(06/07/15)ADQUISICION 25 INSIGNIAS PARA RECEPCION AO C.B.BROGAN NA DEPUTACION PROVINCIAL DE LUGO				775,00€	775,00€	
F/2015/3103	FRA.NºB15.019(27/06/15)ALUGUER EQUIPO DE SON CONCERTO DE""ATAQUE ESCAMPE""O 25/06/15 DENTRO DO PROGRAMA""SERANS CULTURALS""				484,00€	484,00€	
F/2015/3221	CERTIFICAC.Nº4: UNIDADES DE MELLORA NO CENTRO DE RECREIA GRANXA PROVINCIAL GAIOSO CASTRO. FRA.NºF512715038(30/05/15)				45.379,08€	45.379,08€	
F/2015/3222	CERTIFICAC.Nº13: PROXECTO E CONSTRUCCION CENTRO RECREIA NA GRANXA PROV.2ªFASE-PLANTA BIOGAS, FRA.Nº F512715039 (30/05/15)				33.413,87€	33.413,87€	
F/2015/3262	FRA.NºP157804(30/06/15)PUBLICIDADE""FESTAS DO CORPUS 2015""A POBRA DE BROLLON NO ESPECIAL DE""LA VOZ DE GALICIA""O 05/06/15				363,00€	363,00€	
F/2015/3286	FRA.NºA024/2015(15/07/15)SPOT E INSERCION NO PROGRAMA""MARATON POLA LINGUA GALEGA"" EMITIDO O 15/05/15 EN IRMANDADE TV				1.452,00€	1.452,00€	
F/2015/3304	FRA.NºFSL/379(21/07/15)ADQUISICION 24 FIGURAS SUXEITA LIBROS CON BASE PARA A FESTIVIDADE SANTA RITA, DEPUTACION DE LUGO				2.298,00€	2.298,00€	
F/2015/3428	FRA.NºMB150(06/07/15)MANTEMENTO EVOLUTIVO E DE CONTIDOS DA WEBS LUGOMOVE E VICEPRESIDENCIA 1ª				1.404,11€	1.404,11€	
F/2015/3476	FRA.Nº887-15(03/08/15)TRABALLOS DE DESENVOLVEMENTO E SOPORTE PORTAIS WEB, MES XULLO DE 2015				3.206,50€	3.206,50€	
F/2015/3503	FRA.Nº0023771643(31/07/15)SUBMINISTRO EMULSIONS ASFALTICAS TIPO C65B2 TRG PARA A REPARACION VIAS,PARQUE MOBIL				67.107,45€	67.107,45€	
F/2015/3576	FRA.Nº353LUG(17/07/15)CONTROL TECNICO/ORGANIZACION DA 2ª XORNADA DA COPA DEPUTACION DE LUGO O DIA 09/05/2015				2.000,00€	2.000,00€	
F/2015/3598	FRA.Nº354LUG(17/07/15)CONTROL TECNICO/ORGANIZACION DA 3ª XORNADA DA COPA DEPUTACION DE LUGO O DIA 23/05/2015, DEPORTES				2.000,00€	2.000,00€	
F/2015/3600	FRA.Nº20150A000989(05/08/15)PROGRAMA CERTIFICACION 2015,GRANXA PROVINCIAL GAIOSO CASTRO				835,00€	835,00€	
F/2015/3646	FRA.NºP159788(31/07/15)PUBLICIDADE NO XORNAL""LA VOZ DE GALICIA""NO ESPECIAL DIA DE SANTIAGO 024/07/15""CAMIÑOS DE SANTIAGO				17.545,00€	17.545,00€	

CIF: P27000001

## ACREEDORES POR OPERACIONES PENDIENTES DE APLICAR A PRESUPUESTO

CÓDIGO	DESCRIPCIÓN DEL GASTO DENOMINACIÓN	APLICACIÓN PRESUPUESTARIA	IMPORTE PENDIENTE DE APLICAR A PRESUPUESTO			IMPORTE PAGADO A 31 DE DICIEMBRE	OBSERVACIONES
			A 1 DE ENERO	ABONOS	CARGOS		
F/2015/3660	FRANº 306/2015 (06/08/2015) CONCERTO DOS GRUPOS O SONORO MAXÍN E A MAGNIFIQUE BANDE DOS HOMES SEN MEDO, EN LUGO O 6/8/15				5.566,00€	5.566,00€	
F/2015/3701	FRA Nº 00070A000540 (28/07/2015). SERVIZO DE LABORATORIO				17,10€	17,10€	
F/2015/3702	FRA AF-6284 (31/07/2015) POLA COTA CONTROL LEITEIRO DO MES DE XULLO E DO MES DE AGOSTO				229,24€	229,24€	
F/2015/3733	FRA Nº0023773653 (15/8/15) POLO SUBMINISTRO DE C65B2 TRG				5.098,92€	5.098,92€	
F/2015/3764	FRA Nº 20150A001010 (07/08/2015) POLA RETIRADA DE RESIDUOS				302,00€	302,00€	
F/2015/3823	FRA A/15137 (25/8/15) MANTEMENTO SISTEMAS DE VIDEOVIXIANCIA, CONTROL ACCESOS E DETECCIÓN INTRUSIÓN NA DEPUT. (XULLO 2015				796,58€	796,58€	
F/2015/3886	FRA Nº H/84 (25/08/2015) POR SERVIZOS REALIZADOS O 29/5/15 MONFORTE-SARGADELOS*S.CIPRIAN*RIBADEO				400,00€	400,00€	
F/2015/3955	FRA. Nº 01/03/15 (11/07/2015)POLA ACTUACIÓN GRUPO DE MÚSICA TRADICIONAL AIRES DA POXA EN POBRA BROLLON NA FEIRA MEDIEVAL				500,00€	500,00€	
F/2015/3956	FRA Nº 012 (21/06/2015) POLA ACTUACIÓN DE IRIMIA CANTAREIRAS DENTRO DE PROG. MUSIQUEANDO. MUXUEIRA (RIORTORTO) 21/6/15				400,00€	400,00€	
F/2015/3975	FRA Nº 0023775970 (15/08/2015) POR SUBMINISTRO DE C65B2 TRG				2.018,13€	2.018,13€	
F/2015/4000	FRA Nº AIG 15057 (04/09/2015)SEGURO DE RESPONSABILIDADE DAS AUTORIDADES E PERSOAL AO SERVIZO DAS ADMINISTRACIONES				15.731,43€	15.731,43€	
F/2015/4018	FRA Nº 11508-614 (31/08/2015) POLA INSERCIÓN O 16/08/2015. BENESTAR AXUDA O FOGAR				3.599,75€	3.599,75€	
F/2015/4036	FRA Nº L1430 (31/08/2015) POR RENOV. ABONO CONSERVACIÓN QUEMADOR, LIMPEZA CALDEIRA ATA 09/2016				382,82€	382,82€	
F/2015/4037	FRA Nº FV15/03022 (11/08/2015) SOBRES PREIMPRESOS, RECIBO, PONENCIA TRIBUTOS, ENSOBRADO				3.611,17€	3.611,17€	
F/2015/4041	FRA Nº 1007-15 (08/09/2015) PORTAIS WEB. TRABALLOS DE DESENVOLVEMENTO E SOPORTE. AGOSTO 2015				3.206,50€	3.206,50€	
F/2015/4062	FRA P15 11654 (31/08/15)ORDEN R-OD75474 TÍTULOS AXUDAS LUGO DÍAS INSERCIÓN AGO-20 MEDIO La Voz de Galicia				2.178,00€	2.178,00€	
F/2015/4083	FRA. 002/2015 -25/05/2015- ACTUACIÓN DO PROGRAMA MUSIQUEANDO NO CONCELLO DE RIBADEO				100,00€	100,00€	
F/2015/4124	FRA.Nº1865(10/09/15)400 CARTEIS,1000 TRIPTICOS E 1000 LIBRITOS""VIII XORNADAS ABRINDO CAMIÑO E FEIRAMOSTRA OS MUIÑOS 2015				798,60€	798,60€	
F/2015/4134	FRA.Nº2015000265(22/07/15)TRABALLOS REALIZADOS SEGUNDO DETALLE DE ASISTENCIAS Nº 15191 E 15193(INXEÑEIRO COMUNICACIONES)				559,63€	559,63€	
F/2015/4179	FRA.NºA/15144(15/09/15)MANTEMENTO SISTEMAS DE VIDEOVIXILANCIA,CONTROL DE ACCESOS E DETECCIÓN DE INTRUSION, AGOSTO 2015				796,58€	796,58€	
F/2015/4198	FRA.Nº0023777926(15/09/15)SUBMINISTRO EMULSIONS ASFALTICAS TIPO C65B2TRG PARA A REPARACION VIAS,PARQUE MOBIL				51.471,37€	51.471,37€	
F/2015/4240	FRA.NºV1530(31/01/15)BURELA FUTBOL SALA VENTA DE 1.000 EXEMPLARES O 10/01/2015,DEPORTES				750,05€	750,05€	
F/2015/4241	FRA.NºV1531(31/01/15)BURELA FUTBOL SALA VENTA DE 600 EXEMPLARES O DIA 31/01/2015,DEPORTES				450,03€	450,03€	
F/2015/4243	FRA.NºP151450(31/07/15)PUBLICIDADE E DIFUSION, MEDIO RADIO VOZ ""BECAS USC""DURANTE O MES DE XULLO DE 2015				7.877,10€	7.877,10€	
F/2015/4309	FRA.Nº93236163(20/11/15)COTA SERVIZO MANTEM.PLUS,SERVIZO INSTAL.OM E SERV.BASICO GAS PROPANO(22/08/15-21/09/15), R.MIÑO				75,14€	75,14€	
F/2015/4334	FRA.Nº0766737(30/09/15)SERVIZOS VIXILANCIA NO FOGAR DE SANTA MARIA,MES DE SETEMBRO DE 2015				8.107,00€	8.107,00€	
F/2015/4352	FRA.Nº09(11/08/15)ADQUISICION 40 CHANDALS E 40 SUDADERAS JOMA AZUL MARINO PARA O CLUB FUTBOL""VETERANOS DE SAN CIBRAO""				2.320,00€	2.320,00€	
F/2015/4359	FRA.Nº11509-3(28/09/15)PUBLICIDADE/DIFUSION CAMPAÑA""LUGO TURISTICO""(PAQUETE ANUNCIOS COR""EL PROGRESO""E SKYCRAPER NA WEB""				4.174,50€	4.174,50€	
F/2015/4369	FRA.NºRP/04-15(28/09/15)ADQUISICION 530 TAZAS CERAMICAS,PERSOALIZACION E PREPARACION ""XXII FESTA DOS AVOS"" PARADELA 2015				2.854,39€	2.854,39€	
F/2015/4371	FRA.NºA/98(29/09/15)AUDITORIA INFORMATICA DE ALCANCE LIMITADO:POLITICAS SEGURIDADE,INTRANET,IMPLEMENTACION PAXINAS WEB..				9.100,00€	9.100,00€	
F/2015/4385	FRA.NºGAL152015/GAL15/494(30/09/15)SERVIZO TELEASISTENCIA MES DE SETEMBRO DE 2015				14.021,17€	14.021,17€	
F/2015/4427	FRA.Nº8,426(13/09/15)GASTOS ESTADIA E TECNICAS TERAPEUTICAS DOS 12 PARTICIPANTES NO PROGRAMA""TERMALISMO NO CAMIÑO 2015""				720,01€	720,01€	
F/2015/4465	FRA.NºF001/316(07/10/15)ALUGUER E PERSOAL COMPLEXO LITMAR V MASTER DE FUTBOLIN SARRIA 2015				2.000,00€	2.000,00€	
F/2015/4472	FRA.NºS/000028993(30/09/15)RENOVACION SUBSCRICION NO PERIODO 30/09/2015 AO 29/09/2016 AO XORNAL""EL PAIS"" S. CULTURA				380,00€	380,00€	
F/2015/4506	FRA.Nº420/2015(30/09/15)SERVIZOS VARIOS PARA PROMOCION TURISTICO-GASTRONOMICA NAS 21 ETAPAS VOLTA CICLISTA A ESPAÑA2015				6.200,00€	6.200,00€	
F/2015/4510	FRA.NºFV-VTA-15-9-2584(30/09/15)ADQUISICION ALIMENTOS VARIOS PARA OS ANIMAI DA GRANXA PROVINCIAL GAYOSO CASTRO				12.423,06€	12.423,06€	
F/2015/4528	FRA.Nº213(08/10/15)ACTUACION DE""OS CARUNCHOS""NO XVII MERCADO MEDIEVAL DE ALFOZ O 18/07/15				1.141,51€	1.141,51€	

CIF: P27000001

## ACREEDORES POR OPERACIONES PENDIENTES DE APLICAR A PRESUPUESTO

CÓDIGO	DESCRIPCIÓN DEL GASTO DENOMINACIÓN	APLICACIÓN PRESUPUESTARIA	IMPORTE PENDIENTE DE APLICAR A PRESUPUESTO			IMPORTE PAGADO A 31 DE DICIEMBRE	OBSERVACIONES
			A 1 DE ENERO	ABONOS	CARGOS		
F/2015/4542	FRA.NºP1513690(30/09/15)PUBLICIDADE NO XORNAL LA VOZ DE GALICIA-EDICIONS VARIAS O 6 E 13/09/15""LUGO DESTINO TURISTICO""				798,60€	798,60€	
F/2015/4543	FRA.NºP1513691(30/09/15)PUBLICIDADE EN""LA VOZ DE GALICIA""EDIC.LUGO,A MARINA E MONFORTE 003/09/15""LUGO DESTINO TURISTICO				399,30€	399,30€	
F/2015/4544	FRA.NºI151024(30/09/15)PUBLICIDADE EN""LAVOZDEGALICIA.ES""PRODUTO ROBA 1 DO 03 AO 17/09/15""LUGO COMO DESTINO TURISTICO""				296,45€	296,45€	
F/2015/4548	FRA.Nº60J5RR000169(01/10/15)SERVIZOS REDE INTERADMINISTRATIVA BANDA ANCHA,MES MARZO2015(DETALLE CONCEPTOS 1 AO 30/06/15)				26.651,46€	26.651,46€	
F/2015/4549	FRA.Nº60J5RR000170(01/10/15)SERVIZOS REDE INTERADMINISTRATIVA BANDA ANCHA, ABRIL 2015(DETALLE CONCEPTOS 01 AO 31/07/15)				26.651,46€	26.651,46€	
F/2015/4550	FRA.Nº60J5RR000171(01/10/15)SERVIZOS REDE INTERADMINISTRATIVA BANDA ANCHA,MAIO 2015(DETALLE CONCEPTOS DO01 AO 31/08/15)				26.651,46€	26.651,46€	
F/2015/4551	FRA.Nº60J5RR000172(01/10/15)SERVIZOS REDE INTERADMINISTRATIVA BANDA ANCHA,MAIO 2015(DETALLE CONCEPTOS DO 01 AO 30/09/15)				26.651,46€	26.651,46€	
F/2015/4552	FRA.Nº6500433776(30/09/15)SERVIZO VIXILANCIA SEN ARMA E CON ARMA NO PAZO PROVINCIAL, MES DE SETEMBRO DE 2015				18.883,96€	18.883,96€	
F/2015/4574	FRA.NºI535/15(02/10/15)INSERCIÓN PUBLICIDADE NO Nº6 DA REVISTA""TODODEPORTE LUGO"" AREA DE DEPORTES				181,50€	181,50€	
F/2015/4608	FRA.Nº1139-15(13/10/15)TRABALLOS DE DESENVOLVEMENTO E SOPORTE PORTAIS WEB,MES DE SETEMBRO 2015				3.206,50€	3.206,50€	
F/2015/4613	CERTIF.Nº3: REHAB.FIRME ESTRADA PROV.LU-P6513""VILALBA A CAMPOSO PENAMAIOR E RAMP A XERMADE,FRA.FE151509012.00 (30/09/15)				7.035,63€	7.035,63€	
F/2015/4617	CERTIFICAC.Nº8/ULTIMA ORDINARIA""ACDMENTO.EDIFICIO PARA CENTRO ASOCIADO DA UNED DE LUGO"" ,FRA.NºEMIT-29(08/10/15)				68.587,52€	68.587,52€	
F/2015/4623	FRA.Nº1875(14/10/15)DESEÑO E IMPRESION 500 CARTEIS E 5000 DIPTICOS""XVII MERCADO MEDIEVAL DE ALFOZ""O 17 E 18/07/15				471,90€	471,90€	
F/2015/4632	FRA.NºA/27(08/10/15)ADQUISICION 2 BANDEIRAS EXTERIORES COMUN.GALEGA, COMUN.EUROPEA, ESPAÑA, CON ESCUDO DEPUTACION E DE LUGO				640,53€	640,53€	
F/2015/4643	FRA.NºA-100/15(14/10/15)IMPARTICION CURSO""ENXERTO"" ,SERVIZO DE MEDIO AMBIENTE				254,10€	254,10€	
F/2015/4649	FRA.NºFV-VTA-15-8-2613(31/08/15)SUBMINISTRO ALIMENTOS VARIOS PARA OS ANIMAIS DA GRANXA PROVINCIAL GAYOSO CASTRO				24.615,10€	24.615,10€	
F/2015/4651	FRA.NºA1/152115(31/08/15)HONORARIOS NOTARIA D.MANUEL IGNACIO CASTRO-GIL IGLESIAS- ESCRITURA SUBSANACION ACCIONS BREOGAN-				72,47€	72,47€	
F/2015/4653	FRA.NºS709/2015(16/10/15)SUBSCRICION ANUAL AO SEMANARIO""SERMOS GALIZA""ANO 2014, NUMEROS 79 AO 127				2.015,02€	2.015,02€	
F/2015/4658	FRA.Nº1505477(20/10/15)REPARACION 107578 DA MAQUINA KFO08594 COPIADORA IR4570 DO SERVIZO DE INTERVENCION				132,45€	132,45€	
F/2015/4681	FRA.NºA/15157(20/10/15)MANTEMENTO SISTEMAS VIDEOVIXILANCIA,CONTROL ACCESOS E DETECCION INTRUSION NA DEPUTACION, SETEMBRO				796,58€	796,58€	
F/2015/4699	SEPARATA CERTIFICAC.Nº9/FINAL OBRA""CONSTRUCCION PISCINA CLIMATIZADA E POLIDEPORTIVO EN MONTEROSO"" ,FRA.Nº				28.578,28€	28.578,28€	
F/2015/4703	FRA.Nº09/253760(15/10/15)ADQUISICION MATERIAIS VARIOS DE HOSTELERIA, AREA DE CULTURA				1.210,00€	1.210,00€	
F/2015/4720	FRA.Nº93289395(21/10/15)COTA SERVIZO MANTEMENTO PLUS,SERVIZO INSTAL.OM E BASICO NO PERIODO 22/09/15 AO 21/10/15, R.MIÑO				75,14€	75,14€	
F/2015/4733	FRA.NºMER/62555(16/09/15)RECOLLIDA E RETIRADA BOVINO (PESO 384,00 KGS)DA GRANXA PROVINCIAL GAYOSO CASTRO				181,63€	181,63€	
F/2015/4743	FRA.Nº48-201548(30/10/15)ORGANIZ. E DESENVOLVEM.PROXECTO PILOTO DINAMIZAC. SOCIAL NO M.RURAL(CHANTADA,GUITIRIZ E MONDOÑEDO				5.444,70€	5.444,70€	
F/2015/4758	FRA.Nº0769265(31/10/15)SERVIZO VIXILANCIA NO FOGAR DE SANTA MARIA DURANTE O MES DE OUTUBRO DE 2015				8.107,00€	8.107,00€	
F/2015/4765	FRA.Nº6500437443(31/10/15)SERVIZO VIXILANCIA CON E SEN ARMA NO PAZO PROVINCIAL NO MES DE OUTUBRO DE 2015				18.883,96€	18.883,96€	
F/2015/4767	FRA.NºGAL152015/GAL15/560(31/10/15)SERVIZO TELEASISTENCIA NO MES DE OUTUBRO DE 2015				13.752,29€	13.752,29€	
F/2015/4773	FRA.NºBB/56338(29/10/15)GASTOS 70 ALMORZOS OFRECIDOS POLA PRESIDENCIA PARA O ""ENCUNTRO GALAICO ASTUR DE XUICES""				559,79€	559,79€	
F/2015/4776	FRA.Nº1510006(29/10/15)VISITAS DIDACTICAS VARIAS""ARTESANIA NOS COLES""EN 33 CENTROS EDUCATIVOS DOS CONCELLOS DE LUGO				10.230,00€	10.230,00€	
F/2015/4786	FRA.NºGALA15100005(31/10/15)RELAC.VALORADA Nº10""CONSERVAC.ORDINAR.REDE VIARIA PROVINC.ZONA 5:FONSAGRADA,RIBEIRA PIQUIN..				6.667,21€	6.667,21€	
F/2015/4787	FRA.NºGALA15100006(31/10/15)RELAC.VALORADA Nº10""CONSERVAC.ORDINARIA NA REDE VIARIA PROVINC.ZONA 6:BECERREA, CERVANTES...				6.619,92€	6.619,92€	
F/2015/4797	FRA.Nº24/2015(26/10/15)DESBROCE DE MALEZA NAS ESTRADAS PROVINCIAIS DOS CONCELLOS DE VILALBA E ABADIN				25.950,00€	25.950,00€	
F/2015/4801	FRA.Nº15-087(04/11/15)REPARACION DE ACS NO PAZO PROVINCIAL DOS DEPORTES(TRABALLOS URXENCIA O 17/10/15 E DESPRAZAMENTO)				169,40€	169,40€	
F/2015/4802	FRA.Nº15-088(04/11/15)REPARACION DE ACS NO PAZO PROVINC.DOS DEPORTES(T.URXENCIA O 03/11/15 SERVIZO E DESPRAZAMENTO)				121,00€	121,00€	

CIF: P27000001

## ACREEDORES POR OPERACIONES PENDIENTES DE APLICAR A PRESUPUESTO

CÓDIGO	DESCRIPCIÓN DEL GASTO DENOMINACIÓN	APLICACIÓN PRESUPUESTARIA	IMPORTE PENDIENTE DE APLICAR A PRESUPUESTO			IMPORTE PAGADO A 31 DE DICIEMBRE	OBSERVACIONES
			A 1 DE ENERO	ABONOS	CARGOS		
F/2015/4827	FRA.Nº028-02-00828(31/10/15)PUBLICIDADE/DIFUSION GUIA""ARTESANFROILAN""XIX MOSTRA ARTESANIA NA COPELUGO,OUTUBRO/15				500,00€	500,00€	
F/2015/4857	CERTIFIC.Nº5 ULTIMA ORDIN""OBRAS COMPLEMENTARIAS AS DE ACDMENTO.EDIFICIO SEDE C.ASOCIADO UNED"" ,FRA.NºEMIT-0031 (11/11/15)				44.277,84€	44.277,84€	
F/2015/4867	FRA.Nº169(31/10/15)ALUGUER BAIXO E ENTREPLANTA PARA AS OFICINAS DO SERVIZO DE RECADACION NO PERIODO 28 AO 31/10/15				317,35€	317,35€	
F/2015/4883	FRA.Nº1273-15(10/11/15)TRABALLOS DE DESENVOLVEMENTO E SOPORTE PORTAIS WEB,MES DE OUTUBRO DE 2015				3.206,50€	3.206,50€	
F/2015/4892	FRA.Nº0001/2015(21/09/15)ORGANIZACION DIA DO ORGULLO LGTB DA CIDADE DE LUGO.LUGAY 2015 O 19/09/15 NA PRAZA DE S. MARCOS				2.662,00€	2.662,00€	
F/2015/4973	FRA.Nº3997(30/09/15)SERVIZO MENSAXERIA URXENTE HALCOURIER, MES DE SETEMBRO DE 2015				614,23€	614,23€	
F/2015/4990	FRA.Nº03/15(18/11/15)REPRESENTACION OBRA""A ORBITA DO LUCECÚ""O 27/09/15 NO C.SOCIOCULTURAL DO CONCELLO DE POL, BUXIGANGA				1.329,79€	1.329,79€	
F/2015/4997	FRA.Nº2015-769(11/11/15)CONTROL DE CALIDAD - RELACION VALORADA Nº 4				6.898,15€	6.898,15€	
F/2015/5007	FRA.Nº003960924300(01/09/15)POLIZA SEGURO 00000070929658				31.708,76€	31.708,76€	
F/2015/5024	FRA.Nº15001227(17/11/15)IMPRESION,ENSOBRADO,SOBRE SERIGRAFIADO ENVIO RECIBOS AUGA BARALLA E VICEDO,BASURAS PARAMO,SAVINA				102,46€	102,46€	
F/2015/5033	FRA.NºA/15178(11/11/15)MANTEMENTO SISTEM.VIDEOVIXILANCIA,CONTROL ACCESOS E DETECCION INTRUSION NA DEPUTACION, OUTUBRO/15				796,58€	796,58€	
F/2015/5080	FRA.Nº000G151710(20/11/15)ESTANCIA NO HOTEL AC CARLTON MADRID DE D.PABLO RIVERA CAPON (19/11 AO 20/11/15)				135,00€	135,00€	
F/2015/5092	FRA.Nº1414-15(25/11/15)DESENVOLVEMENTO E SOPORTE PORTAIS WEB DEPUTACION PROVINCIAL,MES DE MAIO DE 2015				3.206,50€	3.206,50€	
F/2015/5093	FRA.Nº1415-15(25/11/15)DESENVOLVEMENTO E SOPORTE PORTAIS WEB DEPUTACION NO PERIODO 17/03-31/03/15 E MES ABRIL DE 2015				4.758,03€	4.758,03€	
F/2015/5109	FRA.Nº1379294(27/11/15)ADQUISICION MATERIAIS VARIOS PARA A REALIZACION ACTIVIDADES FUNCIONAMENTO ORDINARIO DO CENTRAD				446,49€	446,49€	
F/2015/5111	FRA.Nº0771672(30/11/15)SERVIZO DE VIXILANCIA NO FOGAR DE SANTA MARIA, MES DE NOVEMBRO DE 2015				8.107,00€	8.107,00€	
F/2015/5132	FRA.Nº1506315(27/11/15)ADQUISICION MATERIAL CONSUMIBLE INFORMATICO(TONERS E OUTROS)PARA OS DISTINTOS SERVIZOS DA DEPUTAC				2.111,41€	2.111,41€	
F/2015/5136	FRA.NºOA-15-A-0127(30/11/15)SERVIZO DE ENTREGA DE 307,52 TN.DE ENSILADO DE MILLO NA GRANXA PROVINCIAL GAYOSO CASTRO				17.278,93€	17.278,93€	
F/2015/5137	FRA.NºGAL152015/GAL15/627(30/11/15)SERVIZO TELEASISTENCIA DOMICILIARIA, MES DE NOVEMBRO DE 2015				13.576,09€	13.576,09€	
F/2015/5145	FRA.Nº93345124(23/11/15)COTA SERVIZO MANTEMENTO PLUS,SERVIZO INSTAL.OM E SERVIZO BASICO,PERIODO 22/10- 21/11/15, R. MIÑO				75,14€	75,14€	
F/2015/5152	FRA.NºRECT-2(23/11/15)QUE SUSTITUE A FRA.NºI-33-2015/5039-HONORARIOS AUDITORIA TECNICO-XURIDICA EXP.TES. ADMINISTRATIVOS				7.445,69€	7.445,69€	
F/2015/5153	FRA.NºGALA15110012(30/11/15)RELAC.VALORAD.Nº11""CONSERV.ORDIN.REDE VIARIA PROVINC.ZONA 5: FONSAGRADA,RIBEIRA DE PIQUIN...				3.216,82€	3.216,82€	
F/2015/5154	FRA.NºGALA15110013(30/11/15)RELAC.VALORAD.Nº11""CONSERV.ORDINAR.REDE VIARIA PROVINC.ZONA 6: BECERREA,CERVANTES,AS NOGAIS..				2.500,48€	2.500,48€	
F/2015/5160	FRA.NºA286(30/11/15)REL.VALORAD.Nº11""CONSERV.ORDINAR.REDE VIARIA PROV.ZONA 2:O VALADOURO,FOZ,ALFOZ,BARREIROS, LOURENZA..				17.518,89€	17.518,89€	
F/2015/5164	FRA.Nº201503006(25/11/15)IMPRESION 200 TARXETAS REGALO AZUL PARA V TORNEO DE PADEL A PROL DE UNICEF				140,00€	140,00€	
F/2015/5180	FRA.Nº2015-115007841(30/11/15)SUBMINISTRO SAL GEMA F-6 CISTERNA DESTINOS VARIOS ESTRADAS PROVINCIAIS,SERVIZO VIAS E OBRA				9.613,01€	9.613,01€	
F/2015/5195	FRA.Nº00021755(30/11/15)ADQUISICION 1 GARRAFA MULTITECH CT SAE 10W DE 205 L PARA A REPARACION MAQUINARIA DO PARQUE MOBIL				727,08€	727,08€	
F/2015/5197	FRA.Nº20150033(19/01/15)IMPRESION 96000 TARXETONS PACTO POLO EMPREGO II(BECERREA,MONTERROSO,O INCIO,SARRIA, GUITIRIZ...)				4.414,08€	4.414,08€	
F/2015/5205	FRA.NºEMIT-MAPFRE493(03/12/15)RECIBO Nº15249828 POLIZA Nº4592720000 SEGURO COLECTIVO VIDA DEPUTACION PROVINCIAL				20.962,29€	20.962,29€	
F/2015/5206	FRA.NºEMIT-MAPFRE494(03/12/15)RECIBO Nº15249829 POLIZA 4592730000 SEGURO COLECTIVO VIDA DEPUTACION PROVINCIAL				869,28€	869,28€	
F/2015/5207	FRA.Nº2015-838(30/11/15)RELAC.VALOR.Nº5-ASISTENCIA TECNICA PARA O CONTROL CALIDADE DAS OBRAS E SERVIZOS ,NOVEMBRO 2015				1.822,50€	1.822,50€	
F/2015/5209	FRA.Nº0110006(29/10/15)ARTESANIA NOS COLES CEIP OTERO PEDRAYO-RÁBADE,IES MIÑO-RÁBADE,CEIP PLURILINGUE-RIOTORTO E OUTROS				10.230,00€	10.230,00€	
F/2015/5214	FRA.Nº2015.8050.2114(30/11/15)CREACION E POSTA EN MARCHA""OBSERVATORIO FINANZAS MUNICIPAIS NA PROVINCIA DE LUGO""				30.000,00€	30.000,00€	
F/2015/5227	FRA.Nº15/261(11/11/15)ADQUISICION 10 HA.HERBA SEGA TIPO F-2 A RAZON DE 34 KGS/HA.(20 KG ROYGRASSS ITALIANO,10 KG HIBRIDO				822,00€	822,00€	
F/2015/5235	FRA.Nº98(30/11/15)REALIZACION DUN ENMARQUE,SERVIZO DE PROTOCOLO				45,00€	45,00€	
F/2015/5240	FRA. Nº 6063GP (30/10/2015) POLO APERITIVO SANTA RITA.				1.138,00€	1.138,00€	
F/2015/5265	FRA 6500440842 (30/11/15)S.VIXILANCIA S/ARMA EN PAZO PROVINCIAL E SERV.VIXILANCIA CON ARMA EN PAZO PROV. MES NOVEMBRO				18.883,96€	18.883,96€	

CIF: P27000001

## ACREEDORES POR OPERACIONES PENDIENTES DE APLICAR A PRESUPUESTO

CÓDIGO	DESCRIPCIÓN DEL GASTO DENOMINACIÓN	APLICACIÓN PRESUPUESTARIA	IMPORTE PENDIENTE DE APLICAR A PRESUPUESTO			IMPORTE PAGADO A 31 DE DICIEMBRE	OBSERVACIONES
			A 1 DE ENERO	ABONOS	CARGOS		
F/2015/5266	FRA Nº6500440843 (30/11/2015)S.VIXIANCIA S/ARMA, MUSEO, NOVIEMBRE2015. S.VIXIANCIA CON ARMA, MUSEO, NOVIEMBRE 2015				20.326,58€	20.326,58€	
F/2015/5267	FRA Nº6500440844 (30/11/2015) S.VIXIANCIA CON ARMA 24H DE LUNS A DOMINGOS NO PAZO DEPORTES. MES NOVIEMBRE 2015				15.537,68€	15.537,68€	
F/2015/5280	FRA.Nº90P7UT050010(26/10/15)FACTURACION CONTRATO REDE FIXA CONCURSO PERIODO 01/10/15 AO 31/10/15				12.312,00€	12.312,00€	
F/2015/5281	FRA.Nº00193(10/12/15)ALUGUER DE ILUMINACION E SON PARA OS CONCERTOS O 11 E 12/11/15 NO CIRCULO DAS ARTES ""ESCOBIJAZZ""				5.000,00€	5.000,00€	
F/2015/5294	FRA.NºK1567(25/11/15)HONORARIOS REXISTRO PROPIEDAD DE VILALBA(PRESENTACION,ANOTACION EMBARGO,CANCELACION), RECADACION				638,90€	638,90€	
F/2015/5295	FRA.NºK1584(30/11/15)HONORARIOS REXISTRO PROPIEDAD DE VILALBA(PRESENTACION,ANOTACION EMBARGO,CANCELACION), RECADACION				498,69€	498,69€	
F/2015/5326	FRA.Nº151(27/11/15)CARGAR E ESPELIR ABONO(26 HORAS)E DESBROCE DE PRADOS(29 HORAS)PARA A GRANXA PROVINCIAL GAYOSO CASTRO				5.566,00€	5.566,00€	
F/2015/5329	FRA.Nº15-69(01/12/15)HONORARIOS PROFESIONAIS PROCURADORA NO PROCEDIMENTO ABREVISADO Nº105/15 XULGADO DO PENAL Nº2 LUGO				518,41€	518,41€	
F/2015/5331	FRA.Nº7500036136(01/12/15)INCREMENTO 2,16%REVISION PREZOS SERVIZO VIXILANCIA SERN ARMA DESDE 08/10/15 AO DE NOVIEMBRE2015				707,10€	707,10€	
F/2015/5337	FRA.Nº60L5RR002889(10/12/15)SERVIZOS REDE INTERADMINISTRATIVA BANDA ANCHA,MES DE NOVIEMBRE DE 2015				26.651,46€	26.651,46€	
F/2015/5338	FRA.Nº60L5RR002888(10/12/15)SERVIZOS REDE INTERADMINISTRATIVA BANDA ANCHA,MES DE OUTUBRO DE 2015				26.651,46€	26.651,46€	
F/2015/5353	FRA.Nº1420-15(09/12/15)TRABALLOS DE DESENVOLVEMENTO E SOPORTE PORTAIS WEB,MES NOVIEMBRE DE 2015				3.206,50€	3.206,50€	
F/2015/5369	FRA.Nº170(30/11/15)ALUGUER BAIXO E ENTREPLANTA PARA AS OFICINAS DO S.DE RECADACION,MES DE NOVIEMBRE DE 2015				3.173,52€	3.173,52€	
F/2015/5371	FRA.NºUNFW151200002(16/12/15)SERVIZO TELEFONÍA MÓBIL PAZO PROVINCIAL,MES DE NOVIEMBRE DE 2015				1.076,44€	1.076,44€	
F/2015/5372	FRA.NºUNFW151200001(16/12/15)SERVIZO TELEFONÍA MÓBIL PAZO PROVINCIAL, MES DE NOVIEMBRE DE 2015				2.644,64€	2.644,64€	
F/2015/5373	FRA.Nº6/2015(10/12/15)REPRESENTACION OBRA""AS PASPALLAS""O 15/11/15 NO CONCELLO DE BOVEDA DENTRO DO PROGRAMA BUXIGANGA2015				360,00€	360,00€	
F/2015/5374	FRA.Nº4/2015(10/12/15)REPRESENTACION OBRA""AS PASPALLAS""O 27/09/15 EN SANTABALLA-VILALBA DENTRO DO PROGRAMA BUXIGANGA2015				360,00€	360,00€	
F/2015/5375	FRA.Nº5/2015(10/12/15)REPRESENTACION OBRA""AS PASPALLAS""O 25/10/15 EN CANGAS DE FOZ DENTRO DO PROGRAMA BUXIGANGA 2015				360,00€	360,00€	
F/2015/5380	FRA.Nº005/2015(07/12/15)ORGANIZACION EVENTO HOMENAXE AO VECIÑO MAIS LONXEVO DA PARROQUIA""AS.VV.CARBALLIDO -PACIOS-BEGONT				5.500,00€	5.500,00€	
F/2015/5382	FRA.Nº62707(15/12/15)SUBMINISTRO ARIDOS PARA A REPARACION VIAS,PARQUE MOBIL				1.787,80€	1.787,80€	
F/2015/5383	CERTIFICAC.Nº2/FINAL""PARQUE AMBIENTAL NO CONCELLO DE RIBAS DE SIL"" ,FRA.Nº15A000123(30/11/15)				3.046,08€	3.046,08€	
F/2015/5387	CERTIFIC.Nº1REHABILITAC.FIRME ESTRADA PROV.LUP2011""ACCESOS MARZAN A PRAIA DE LLAS""ACCESO 3-FOZ,FRA.NºEMIT-262 (11/12/15)				37.143,76€	37.143,76€	
F/2015/5388	FRA.Nº712/15(14/12/15)REPARACION PORTA CORREDEIRA,SUSTITUCION CADRO DE MANIOBRAS DO PARQUE MOBIL-GARABOLOS-				163,35€	163,35€	
F/2015/5393	FRA.NºA/15195(04/12/15)MANTEMENTO SISTEM.VIDEOVIXIANCIA,CONTROL ACCESOS E DETECCION INTRUSION DA DEPUTACION, NOVIEMBRE/15				796,58€	796,58€	
F/2015/5394	FRA.Nº210466681(09/12/15)SUBMINISTRO ELECTRICIDADE NO PERIODO 31/10/15 AO 30/11/15,PISCINAS DE A PASTORIZA				1.724,48€	1.724,48€	
F/2015/5395	FRA.Nº210401134(02/12/15)SUBMINISTRO ELECTRICIDADE NO PERIODO 31/10/15 AO 30/11/15,FOGAR DE SANTA MARIA				1.661,56€	1.661,56€	
F/2015/5402	FRA. 1/2015 -17/12/2015- POLA ACTUACIÓN O 20/09/2015 NAS FESTAS PATRONAIS NA IGREXA DE SAMBREIXO				400,00€	400,00€	
F/2015/5404	FRA. 6419/15 -15/12/2015- TRADUCCIÓN ESPAÑOL A INGLÉS, ALEMÁN, PORTUGUÉS E FRANCÉS DO DOCU. RUTA FLUVIAL DE DOADE				2.692,25€	2.692,25€	
F/2015/5406	FRA. 1500006086 -16/12/2015- ADQUISICIÓN DE MATERIAL DE OFICINA PARA O SERVIZO				203,79€	203,79€	
F/2015/5407	FRA. 1500006087 -16/12/2015- ADQUISICIÓN LÁMPADA 5061B NE LED A.2000				57,96€	57,96€	
F/2015/5411	FRA.NºSS/000011670(17/04/15)RENOVACION SUBSCRICION AO DIARIO""EL PAIS"" ,PERIODO 16/04/2015 AO 15/04/2016,S.BENESTAR SOCIAL				380,00€	380,00€	
F/2015/5412	FRA.NºSS/000028993(30/09/15)RENOVACION SUBSCRICION AO DIARIO""EL PAIS"" ,PERIODO 30/09/15 AO 29/09/2016,S.BENESTAR SOCIAL				380,00€	380,00€	
F/2015/5414	FRA.Nº0023791753(15/12/15)SUBMINISTRO EMULSIONS TIPO C65B2 TRG PARA A REPARACION VIAS,PARQUE MOBIL				31.017,62€	31.017,62€	
F/2015/5422	FRA.Nº01.15(17/12/15)80%IMPORTE ACTUACION DO 06/11/15 NO MAGOSTO POPULAR NA PARROQUIA DE S.PEDRO DE FRAMEAN- MONTERROSO				400,00€	400,00€	
F/2015/5424	FRA.Nº173-2015(15/12/15)DESEÑO/IMPRESION 500 EXEMPLARES LIBRO""MONDOÑEDO-CATEDRAL,CIDADE,BISPADO-NA 2ªMETADE DO SEculo XV				4.979,76€	4.979,76€	

CIF: P27000001

## ACREEDORES POR OPERACIONES PENDIENTES DE APLICAR A PRESUPUESTO

CÓDIGO	DESCRIPCIÓN DEL GASTO DENOMINACIÓN	APLICACIÓN PRESUPUESTARIA	IMPORTE PENDIENTE DE APLICAR A PRESUPUESTO			IMPORTE PAGADO A 31 DE DICIEMBRE	OBSERVACIONES
			A 1 DE ENERO	ABONOS	CARGOS		
F/2015/5428	FRA. Nº210517964(13/12/15)SUBMINISTRO ELECTRICIDADE NO PERIODO 31/10/15 AO 30/11/15, MUSEO PROVINCIAL				2.932,76€	2.932,76€	
F/2015/5429	FRA. Nº210539127(16/12/15)SUBMINISTRO ELECTRICIDADE NO PERIODO 31/10/15 AO 30/11/15,GRANXA PROVINCIAL GAYOSO CASTRO				3.398,97€	3.398,97€	
F/2015/5430	FRA. Nº1523041(09/12/15)ADQUISICION DESENGRASANTE, AFLOXATODO, LUBRICANTE E ESPUMA ACTIVA DESENGRASANTE PARA A GRANXA PROV.				268,18€	268,18€	
F/2015/5431	FRA. Nº1552(14/12/15)HONORARIOS REXISTRO PROPIEDAD DE SARRIA(PRESENTACION, ADMON., NOTA, CANCELACIONES EMBARGO), S.RECADACION				516,33€	516,33€	
F/2015/5435	FRA. Nº15/11451(30/11/15)ADQUISICION MATERIAIS VARIOS ELECTRICIDADE PARA A UNIDADE DE MANTEMENTO				932,91€	932,91€	
F/2015/5436	FRA. Nº205(18/12/15)ADQUISICION ALIMENTOS PARA AS AVES RIO RATO E ANIMAIS PAZO DE TOR				299,36€	299,36€	
F/2015/5437	FRA. Nº150006119(23/11/15)ADQUISICION MATERIAL DE OFICINA VARIO PARA O SERVIZO DE ARQUITECTURA				390,68€	390,68€	
F/2015/5438	FRA. Nº150006099(17/12/15)ADQUISICION MATERIAL DE OFICINA VARIO PARA A UNIDADE DE PROXECTOS				16,06€	16,06€	
F/2015/5439	FRA. Nº150006118(18/12/15)ADQUISICION MATERIAL DE OFICINA VARIO PARA O SERVIZO COOPERAC. E ASISTENC. AOS CONCELLOS				310,86€	310,86€	
F/2015/5441	FRA. Nº150006138(21/12/15)ADQUISICION MATERIAL DE OFICINA VARIO PARA O SERVIZO DE FORMACION				602,02€	602,02€	
F/2015/5445	FRA. Nº20(27/11/15)ACTUACION GR. GAITAS""AIRIÑOS DO XUNCO""EN S. CIBRAO NA FESTA DA MARUXAINA DENTRO DO PROGRAMA MUSIQUEANDO				400,00€	400,00€	
F/2015/5455	FRA. Nº838(25/11/15)ADQUISICION MATERIAIS VARIOS PARA A REALIZACION ACTIVIDADES FUNCIONAMENTO ORDINARIO DO CENTRAD				157,00€	157,00€	
F/2015/5456	FRA. NºA-109/15(14/12/15)IMPARTICION 2 CURSOS DE PODA, SERVIZO DE MEDIO AMBIENTE				479,43€	479,43€	
F/2015/5457	FRA. NºS15-0018221(02/10/15)ADQUISICION MATERIAIS VARIOS PARA REALIZACION ACTIVIDADES FUNCIONAMENTO ORDINARIO DO CENTRAD				55,42€	55,42€	
F/2015/5458	FRA. Nº0027408963(18/12/15)REPRESENTACION OBRA""HISTORIAS DE TITERES""1ª SESION GUAIRA CASTILLA-NA CASA DA CULTURA DE BURELA				112,53€	112,53€	
F/2015/5459	FRA. Nº0027408965(18/12/15)REPRESENTACION""O CAPRICH DO TEATRO""SESION 1ª-G. TEATRO OS QUINQUILLANS NO C. MULTIUSOS SAMOS				49,11€	49,11€	
F/2015/5460	FRA. Nº0027408968(18/12/15)REPRESENT""O CAPRICH DO TEATRO""SES. 1ª-G. TEATRO OS QUINQUILLANS, CIRCULO CULT. RECREAT. VILASANTE				111,40€	111,40€	
F/2015/5461	FRA. Nº0027410293(20/12/15)REPRESENTACION OBRA""HISTORIAS DE TITERES""- SESION1ª-G. TEATRO GUAIRA CASTILLA-CASA DA CULT. CERVO				24,20€	24,20€	
F/2015/5463	FRA. Nº1486413(23/12/15)ADQUISICION MATERIAL FUNXIBLE AGRICOLA PARA A GRANXA PROVINCIAL GAYOSO CASTRO				214,65€	214,65€	
F/2015/5464	FRA. NºS15-0018220(02/10/15)ADQUISICION MATERIAIS VARIOS PARA A REPARACION DE MAQUINARIA DO PARQUE MOBIL				78,28€	78,28€	
F/2015/5465	FRA. NºS15-0021883(20/11/15)ADQUISICION MATERIAIS VARIOS PARA A REPARACION DE MAQUINARIA DO PARQUE MOBIL				81,56€	81,56€	
F/2015/5466	FRA. NºFE15321188240952(19/11/15)SUBMINISTRO GAS NATURAL NO PERIODO 14/10/15 AO 12/11/15, PAZO PROVINCIAL DOS DEPORTES				2.152,11€	2.152,11€	
F/2015/5467	FRA. NºFE15371076965023(19/11/15)SUBMINISTRO GAS NATURAL NO PERIODO 14/10/15 AO 12/11/15, PAVILLON Nº2 FOGAR DE STA. MARIA				865,80€	865,80€	
F/2015/5470	FRA. NºTO007722015(14/12/15)SUBSCRICION 1 ANO (EL PROGRESO, LA VOZ DE GALICIA, ABC, EL PAIS), SERVICIO DE COMUNICACION				439,94€	439,94€	
F/2015/5473	FRA. Nº1312/2015(18/12/15)PUBLICIDADE E DIFUSION MEDIA PAX. ""NADAL CULTURAL""NO XORNAL""TERRA CHA.XA""-DECEMBRO 2015, CULTURA				666,66€	666,66€	
F/2015/5474	FRA. Nº32/2015(21/12/15)REALIZACION E SELECCION 17 FOTOGRAFIAS PRODUTOS ARTESANIA+ DESEÑO/MAQUETACION FOLLETO DESPREGABRE				598,95€	598,95€	
F/2015/5475	FRA. Nº31/2015(16/12/15)DESEÑO MATERIAL PUBLICITARIO(FOTOS, CARTELERIA..)PARA AS ACTIVIDADES PROGRAMADAS PARA O NADAL 2015				562,65€	562,65€	
F/2015/5476	FRA. Nº70/15(17/12/15)DIFUSION ACTIVIDADES AREA DE BENESTAR SOCIAL NO XORNAL DIXITAL""CAMPO GALEGO""- MES DE NOVEMBRO 2015				240,00€	240,00€	
F/2015/5478	FRA. Nº15/281(30/11/15)SUBMINISTRO 5000 KGS. ABONO COMPLEJO 8-24-16 PARA A GRANXA PROVINCIAL GAYOSO CASTRO				2.655,95€	2.655,95€	
F/2015/5479	FRA. Nº15/292(15/12/15)SUBMINISTRO 5000 KGS. ABONO COMPLEJO 8-24-16 PARA A GRANXA PROVINCIAL GAYOSO CASTRO				2.655,95€	2.655,95€	
F/2015/5480	FRA. NºA15002756(11/12/15)FACTURACION COPIAS IMPRESORA HP LASERJET P3015DN E COPIADORA OLIVETTI D-COPIA 4501 DO CENTRAD				36,32€	36,32€	
F/2015/5484	FRA. Nº201511788(23/12/15)RECIBO 667743042 AUTOMOVILES PARQUE MOBIL NO PERIODO 01/09/2015 AO 01/09/2016				28.464,14€	28.464,14€	
F/2015/5486	FRA. NºR231(15/12/15)ADQUISICION MATERIAIS VARIOS MECANICA PARA A REPARACION DE VEHICULOS DO PARQUE MOBIL				247,93€	247,93€	
F/2015/5487	FRA. Nº210557869(17/12/15)SUBMINISTRO ELECTRICIDADE NO PERIODO 14/11/15 AO 13/12/15, MUSEO CESTERIA SAN FIZ				532,44€	532,44€	
F/2015/5488	FRA. NºPI5142000534540(15/11/15)SUBMINISTRO ELECTRICIDADE NO PERIODO 17/10/15 AO 12/11/15, MUSEO SAN PAIO DE NARLA				1.489,21€	1.489,21€	
F/2015/5489	FRA. Nº210557871(17/12/15)SUBMINISTRO ELECTRICIDADE NO PERIODO 13/11/15 AO 13/12/15, CENTRO DE ARTESANIA E DESEÑO				1.425,27€	1.425,27€	



CIF: P27000001

## ACREEDORES POR OPERACIONES PENDIENTES DE APLICAR A PRESUPUESTO

DESCRIPCIÓN DEL GASTO		APLICACIÓN PRESUPUESTARIA	IMPORTE PENDIENTE DE APLICAR A PRESUPUESTO				IMPORTE PAGADO A 31 DE DICIEMBRE	OBSERVACIONES
CÓDIGO	DENOMINACIÓN		A 1 DE ENERO	ABONOS	CARGOS	A 31 DE DICIEMBRE		
F/2015/5491	CERTIF. Nº1/FINAL""CONEXIONADO E POSTA EN FUNCIONAMENTO INSTALACIONES EXISTENTES NA GRANXA PROVINC. FRA. Nº B217 (17/12/15)				9.462,20€	9.462,20€		
F/2015/5492	FRA. Nº90P7UT050012(28/12/15)FACTURACION CONTRATO REDE FIXA CONCURSO 01/12/15-31/12/15				12.312,00€	12.312,00€		
F/2015/5493	FRA. Nº1146/15(29/12/15)SUBSTITUCION DUNHA VALVULA SEGURIDADE PARA O CIRCUITO AUGA QUENTE DO TALLER CESTERIA DORIO RATO				35,57€	35,57€		
F/2015/5494	FRA. Nº12/15(21/12/15)ACTUACION MUSICAL DA CHARANGA DGT NA XXVII FEIRA DO GANDO 2015 O 20/09/15 EN PEDRAFITA DO CEBREIRO				1.000,00€	1.000,00€		
F/2015/5495	FRA. NºC07768(29/12/15)ADQUISICION 15 LECTORES TARXETAS CRIPTOGRAFICAS FNMT-RGM E 15 TARXETAS CRIPTOGRAFICAS TOUCH&SIGN20				439,59€	439,59€		
F/2015/5496	FRA. Nº1506687(11/12/15)REPARACION 108671 DA MAQUINA HMA09972 MODELO IRC2380I DO SERVIZO DE PROTOCOLO				83,30€	83,30€		
F/2015/5498	FRA Nº 15 142 (30/12/2015) POLA ORGANIZACIÓN DUNHAS XORNADAS SOBRE A COMPOSTAXE NA PROVINCIA DE LUGO				8.000,00€	8.000,00€		
F/2015/5499	FRA Nº A41 41452183 (30/12/2015) FE MANTENIMENTO ANUAL DE ANTIVIRUS*CMP2015/000082				10.932,35€	10.932,35€		
F/2015/5500	FRA Nº2942404 (31/12/2015) SERVICIOS DE LIMPEZA CENTRO INTERPRETACIÓN E CESTERIA. PERIODO: 01/12/15 A 31/12/15				571,59€	571,59€		
F/2015/5501	FRA Nº 2942401 (31/12/2015) SERVICIOS DE LIMPEZA PRESTADOS NO ARQUIVO E TALLERES. PERIODO: 01/12/15 A 31/12/2015				1.217,89€	1.217,89€		
F/2015/5502	FRA Nº 2942408 (31/12/2015) SERVICIOS LIMPEZA NO MUSEO SAN PAIO NARLA. PERIODO: 01/12/2015 A 31/12/2015				955,59€	955,59€		
F/2015/5503	FRA Nº 2942405 (31/12/2015) SERVICIOS LIMPEZA PRESTADOS NO MUSEO PROVINCIAL. PERIODO: 01/12/2015 A 31/12/2015				9.684,57€	9.684,57€		
F/2015/5504	FRA Nº 2942402 (31/12/2015) SERVICIOS LIMPEZA PRESTADOS NO PARQUE MÓBIL. PERIODO: 01/12/2015 A 31/12/2015				291,42€	291,42€		
F/2015/5505	FRA Nº 0775154 (31/12/2015) POLOS SERVICIOS DE VIXILANCIA PRESTADOS NO FOGAR DE STA. MARIA. PERIODO: 01/12/15 A 31/12/15				8.107,00€	8.107,00€		
F/2015/5506	FRA Nº 2942406 (31/12/2015) POLOS SERVICIOS DE LIMPEZA PRESTADOS NO PAZO DE TOR (MONFORTE). PERIODO: 01/12/15 A 31/12/15				1.584,11€	1.584,11€		
F/2015/5507	FRA Nº 2942403 (31/12/2015) POLOS SERVICIOS DE LIMPEZA PRESTADOS EN INLUGO. PERIODO: 01/12/2015 A 31/12/2015				597,06€	597,06€		
F/2015/5508	FRA Nº 2942400 (31/12/2015) POLOS SERVICIOS DE LIMPEZA NAS INSTALACIONES DA GRANXA GAIOSO. PERIODO: 01/12/2015 A 31/12/201				764,07€	764,07€		
F/2015/5509	FRA Nº 2942407 (31/12/2015) POLOS SERVICIOS DE LIMPEZA PRESTADOS NO MUSEO DO MAR. PERIODO: 01/12/2015 A 31/12/2015				899,84€	899,84€		
F/2015/5510	FRA Nº P508318 (31/12/2015) POLA PUBLICIDADE O 31/12/2015 NO CORREO GALLEGO. FIN DE ANO				1.815,00€	1.815,00€		
F/2015/5511	FRA. Nº 353 (31/12/2015) POLA XESTIÓN FLOTAS PQ MÓBIL. TARXETAS SIM CORRESPONDENTE AO 4 TRIMESTRE DO ANO 2015				562,65€	562,65€		
TOTAL			2.687.692,75	216.046,34	1.433.898,84	1.584.065,66	2.321.479,50	

CIF: P27000001

## ACREEDORES POR OPERACIONES PENDIENTES DE APLICAR A PRESUPUESTO

CÓDIGO	DESCRIPCIÓN DEL GASTO DENOMINACIÓN	APLICACIÓN PRESUPUESTARIA	IMPORTE PENDIENTE DE APLICAR A PRESUPUESTO				IMPORTE PAGADO A	OBSERVACIONES
			A 1 DE ENERO	ABONOS	CARGOS	A 31 DE DICIEMBRE	31 DE DICIEMBRE	

CIF: P27000001

## ACREEDORES POR OPERACIONES PENDIENTES DE APLICAR A PRESUPUESTO

DESCRIPCIÓN DEL GASTO		APLICACIÓN PRESUPUESTARIA	IMPORTE PENDIENTE DE APLICAR A PRESUPUESTO				IMPORTE PAGADO A	OBSERVACIONES
CÓDIGO	DENOMINACIÓN		A 1 DE ENERO	ABONOS	CARGOS	A 31 DE DICIEMBRE	31 DE DICIEMBRE	



DEPUTACIÓN DE LUGO

CUENTA GENERAL 2015

#### 8.24.4. Presupuesto de Ingresos corriente



DEPUTACIÓN DE LUGO

CUENTA GENERAL 2015

8.24.4.1. Presupuesto de Ingresos corriente, Derechos Anu-  
lados

**PRESUPUESTO DE INGRESOS. EJERCICIO CORRIENTE  
PROCESO DE GESTIÓN**

**DERECHOS ANULADOS**

**EJERCICIO 2015**

APLICACIÓN PRESUPUESTARIA	DESCRIPCIÓN	ANULACIÓN DE LIQUIDACIONES	APLAZAMIENTO Y FRACCIONAMIENTO	DEVOLUCIÓN DE INGRESOS	TOTAL DERECHOS ANULADOS
10000	CESION IMPUESTO S/RENDA PERSOAS FISICAS			6.829,90	6.829,90
17100	RECARGO PROVINCIAL NO IAE, XESTION MUNIC.			1.156,93	1.156,93
17101	RECARGO PROVINCIAL NO IAE, XESTION PROV.	119,50		4.791,03	4.910,53
17102	IAE, COTAS NACIONAIS E PROVINCIAIS				
21000	CESION IMPTO. SOBRE VALOR ENGADIDO			258.820,52	258.820,52
22000	CESION IMPTO.S/ALCOL E BEBIDAS DERIVADAS				
22001	CESION IMPTO.S/CERVEXA				
22003	CESION IMPTO. S/LABORES DE TABACO			16.598,43	16.598,43
22004	CESION IMPTO. S/HIDROCARBUROS				
22006	CESION IMPTO. S/ PRODUCTOS INTERMEDIOS				
31100	TASAS POR PREST.SERV. C.R.R.SAN RAFAEL				
32100	TAXA POR CONCESION LICENZAS URBANISTICAS	42,08			42,08
32900	TAXAS POR SUSCRI.,INSERC.E VTAS.B.O.P.			17,03	17,03
32901	TAXAS POR DIRECCION DE OBRAS			4.777,76	4.777,76
32902	TASAS POR PARTICIP.PROCESOS SELECTIVOS			382,50	382,50
33800	COMPENSACION TELEFONICA DE ESPAÑA, S.A.				
33900	OUTRAS TAXAS POR UTIL.PRIV.DOMIN.PUBLICO				

PRESUPUESTO DE INGRESOS. EJERCICIO CORRIENTE  
PROCESO DE GESTIÓN

DERECHOS ANULADOS

EJERCICIO 2015

APLICACIÓN PRESUPUESTARIA	DESCRIPCIÓN	ANULACIÓN DE LIQUIDACIONES	APLAZAMIENTO Y FRACCIONAMIENTO	DEVOLUCIÓN DE INGRESOS	TOTAL DERECHOS ANULADOS
34300	P. PUBL.POR ACTIV.SERVIZO DEPORTES				
34900	P.PUB.POR TRABALLOS SERVIZO PUBLICACIONS			30,96	30,96
34901	P. PUB.POR RUTAS TURISTICAS FLUVIAIS			197,27	197,27
34902	P.PUBL.POR ACTIVIDADES REDE MUSEISTICA				
34903	P.PUBL.POR PREST.SERV.XEST.E RECAD.TRIB			3.270,96	3.270,96
34904	P.PUBLICO POR VENTA MAPA PROVINCIAL				
34906	POR KM0				
34907	PRECIOS PUBLICOS POR ACTIVIDADES CENTRAD			16,00	16,00
34910	OUTROS PREZOS PUBLICOS				
36100	VENDAS DE PRODUTOS DA GRANXA				
38900	REINTEGRO EXERC.PECHADOS POR OPER.CTES.				
39110	MULTAS POR INFRAC.TRIBUT.E ANALOGAS				
39211	RECARGA DE CONSTRINXIMENTO				
39300	INTERESES DE DEMORA			36,29	36,29
39901	OUTROS INGRESOS DIVERSOS			15,44	15,44
39902	REINTEGRO ANUNCIOS DOGA E OUTROS				
39903	COORDINACION SEGURIDADE E SAUDE				

**PRESUPUESTO DE INGRESOS. EJERCICIO CORRIENTE  
PROCESO DE GESTIÓN**

**DERECHOS ANULADOS**

**EJERCICIO 2015**

APLICACIÓN PRESUPUESTARIA	DESCRIPCIÓN	ANULACIÓN DE LIQUIDACIONES	APLAZAMIENTO Y FRACCIONAMIENTO	DEVOLUCIÓN DE INGRESOS	TOTAL DERECHOS ANULADOS
39904	DIRECCION DE EJECUCIÓN DE OBRA				
39905	CONTROL DE CALIDADE DE OBRAS			1.138,55	1.138,55
42010	PARTICIP.TRIB.ESTADO-FONDO COMP.FINANC.			923.967,90	923.967,90
42020	COMPENSACIÓN POR BENEFICIOS FISCAIS				
42030	APORTACION ASISTENCIA SANITARIA			107.622,08	107.622,08
42090	OUTRAS TRANSF.CTES.DA ADMON.XERAL ESTADO				
42300	TRANSF.LOTERIAS E APOSTAS DO ESTADO				
42390	TRANSF.OUTRAS SOC.EST.,ENT.PUB E ORG.PUB.				
42395	TRANSF.SOC.MERCANT.ESTATALES (REM.)				
45080	TRANSF.CTES.DA ADMON.XERAL DA CC.AA.			75,90	75,90
45085	O.SUBV.CTES. ADMON.XERAL.CC.AA. (REM.)				
45100	TRANSF.CTES.ORG.AUTON.E AXENCIAS CC.AA.				
45105	DE ORG.AUTONOMOS E AXENCIAS CC.AA. (REM.)				
46100	DE DIPUTACIONES, CONSEJOS, CABILDOS				
46200	TRANSF.CTES. DOS CONCELLOS				
46205	TRANSF.CTES. DE CONCELLOS (REM.)				
47000	APORT. E SUBVEN. DE EMPRESAS PRIVADAS				



**PRESUPUESTO DE INGRESOS. EJERCICIO CORRIENTE  
PROCESO DE GESTIÓN**

**DERECHOS ANULADOS**

**EJERCICIO 2015**

APLICACIÓN PRESUPUESTARIA	DESCRIPCIÓN	ANULACIÓN DE LIQUIDACIONES	APLAZAMIENTO Y FRACCIONAMIENTO	DEVOLUCIÓN DE INGRESOS	TOTAL DERECHOS ANULADOS
48000	OUTRAS TRANSF.FAMILIAS E INST.SEN FIN LUCRO				
49003	PACTO POLO EMPREGO				
49051	DO FONDO SOCIAL EUROPEO (REM.)				
49053	PACTO POLO EMPREGO (REM.)			3.849,29	3.849,29
49105	DE FEDER (REMANENTES)				
52000	XUROS DE CONTAS BANCARIAS				
55000	CONCESIONS ADTVAS.CON CONTRAP.PERIODICA				
60200	ENAJ.INV.REAL.PARCELAS SOBRANTES DE LA V				
61900	ALLEAMENTO DOUTRAS INVERSIONS REAIS				
68000	REINTEGROS DE EJERCICIOS PECHADOS				
72000	DA ADMINISTRACION XERAL DO ESTADO			55.876,52	55.876,52
72190	DE OTROS ORGANISMOS AUTÓNOMOS Y AGENCIAS				
72195	DE OTROS (REM)				
75080	OUTRAS TRANSF.CAPITAL DA CC.AA.				
75105	O.TRANSF.O.AUTO.E AXENCIAS CC.AA. (REM)				
76200	TRANSF.CAPITAL DOS CONCELLOS				
76205	TRANSF.CAPITAL DOS CONCELLOS (REM)				

**PRESUPUESTO DE INGRESOS. EJERCICIO CORRIENTE  
PROCESO DE GESTIÓN**

**DERECHOS ANULADOS**

**EJERCICIO 2015**

APLICACIÓN PRESUPUESTARIA	DESCRIPCIÓN	ANULACIÓN DE LIQUIDACIONES	APLAZAMIENTO Y FRACCIONAMIENTO	DEVOLUCIÓN DE INGRESOS	TOTAL DERECHOS ANULADOS
78900	DE FAMILIAS E INSTITUCIONS SIN FIN DE LUCRO				
78905	DE FAMILIAS E INSTITUCIONS SIN FIN DE LUCRO (REM.)				
79051	DO FONDO SOCIAL EUROPEO (REM.)				
79105	DO FEDER (REM.)				
79151	APORT.DO FEDER PARA INNOVATE 2 PROV. (REM.)				
79152	DO FEDER PARA PROXECTO LUGO2 (REM.)				
82020	REINTEGRO PRÉSTAMOS/ANTICIPOS ENTIDADES LOCALES				
83100	REINT.ANTICIPOS CONCEDIDOS AO PERSOAL				
86000	ALLEAMENTO ACCIONS E PARTIC.FÓRA SECT.PU				
87000	REMANENTE TESOURERIA PARA GASTOS XERAIS				
87010	REMANENTE TESOURERIA PARA GASTOS CON FINANC.AFECTADA				
91300	PRESTAMOS RECIBIDOS A L/P DE ENTES DE FORA DO SECTOR PUBLICO				
91305	PTMOS.RECIBIDOS L/P FORA SECT.PUB.(REM.)				
	TOTAL	161,58		1.389.471,26	1.389.632,84



DEPUTACIÓN DE LUGO

CUENTA GENERAL 2015

8.24.4.2. Presupuesto de Ingresos corriente, Derechos Cancelados

**PRESUPUESTO DE INGRESOS. EJERCICIO CORRIENTE  
PROCESO DE GESTIÓN**

**DERECHOS CANCELADOS**

**EJERCICIO 2015**

APLICACIÓN PRESUPUESTARIA	DESCRIPCIÓN	COBROS EN ESPECIE	INSOLVENCIAS	OTRAS CAUSAS	TOTAL DERECHOS CANCELADOS
10000	CESION IMPUESTO S/RENDA PERSOAS FISICAS				
17100	RECARGO PROVINCIAL NO IAE, XESTION MUNIC.				
17101	RECARGO PROVINCIAL NO IAE, XESTION PROV.				
17102	IAE, COTAS NACIONAIS E PROVINCIAIS				
21000	CESION IMPTO. SOBRE VALOR ENGADIDO				
22000	CESION IMPTO.S/ALCOL E BEBIDAS DERIVADAS				
22001	CESION IMPTO.S/CERVEXA				
22003	CESION IMPTO. S/LABORES DE TABACO				
22004	CESION IMPTO. S/HIDROCARBUROS				
22006	CESION IMPTO. S/ PRODUCTOS INTERMEDIOS				
31100	TASAS POR PREST.SERV. C.R.R.SAN RAFAEL				
32100	TAXA POR CONCESION LICENZAS URBANISTICAS				
32900	TAXAS POR SUSCRI.,INSERC.E VTAS.B.O.P.				
32901	TAXAS POR DIRECCION DE OBRAS				
32902	TASAS POR PARTICIP.PROCESOS SELECTIVOS				
33800	COMPENSACION TELEFONICA DE ESPAÑA, S.A.				
33900	OUTRAS TAXAS POR UTIL.PRIV.DOMIN.PUBLICO				

**PRESUPUESTO DE INGRESOS. EJERCICIO CORRIENTE  
PROCESO DE GESTIÓN**

**DERECHOS CANCELADOS**

**EJERCICIO 2015**

APLICACIÓN PRESUPUESTARIA	DESCRIPCIÓN	COBROS EN ESPECIE	INSOLVENCIAS	OTRAS CAUSAS	TOTAL DERECHOS CANCELADOS
34300	P. PUBL.POR ACTIV.SERVIZO DEPORTES				
34900	P.PUB.POR TRABALLOS SERVIZO PUBLICACIONES				
34901	P. PUB.POR RUTAS TURISTICAS FLUVIAIS				
34902	P.PUBL.POR ACTIVIDADES REDE MUSEISTICA				
34903	P.PUBL.POR PREST.SERV.XEST.E RECAD.TRIB				
34904	P.PUBLICO POR VENTA MAPA PROVINCIAL				
34906	POR KM0				
34907	PRECIOS PUBLICOS POR ACTIVIDADES CENTRAD				
34910	OUTROS PREZOS PUBLICOS				
36100	VENDAS DE PRODUTOS DA GRANXA				
38900	REINTEGRO EXERC.PECHADOS POR OPER.CTES.				
39110	MULTAS POR INFRAC.TRIBUT.E ANALOGAS				
39211	RECARGA DE CONSTRINXIMENTO				
39300	INTERESES DE DEMORA				
39901	OUTROS INGRESOS DIVERSOS				
39902	REINTEGRO ANUNCIOS DOGA E OUTROS				
39903	COORDINACION SEGURIDADE E SAUDE				

**PRESUPUESTO DE INGRESOS. EJERCICIO CORRIENTE  
PROCESO DE GESTIÓN**

**DERECHOS CANCELADOS**

**EJERCICIO 2015**

APLICACIÓN PRESUPUESTARIA	DESCRIPCIÓN	COBROS EN ESPECIE	INSOLVENCIAS	OTRAS CAUSAS	TOTAL DERECHOS CANCELADOS
39904	DIRECCION DE EJECUCIÓN DE OBRA				
39905	CONTROL DE CALIDADE DE OBRAS				
42010	PARTICIP.TRIB.ESTADO-FONDO COMP.FINANC.				
42020	COMPENSACIÓN POR BENEFICIOS FISCAIS				
42030	APORTACION ASISTENCIA SANITARIA				
42090	OUTRAS TRANSF.CTES.DA ADMON.XERAL ESTADO				
42300	TRANSF.LOTERIAS E APOSTAS DO ESTADO				
42390	TRANSF.OUTRAS SOC.EST.,ENT.PUB E ORG.PUB.				
42395	TRANSF.SOC.MERCANT.ESTATALES (REM.)				
45080	TRANSF.CTES.DA ADMON.XERAL DA CC.AA.				
45085	O.SUBV.CTES. ADMON.XERAL.CC.AA. (REM.)				
45100	TRANSF.CTES.ORG.AUTON.E AXENCIAS CC.AA.				
45105	DE ORG.AUTONOMOS E AXENCIAS CC.AA. (REM.)				
46100	DE DIPUTACIONES, CONSEJOS, CABILDOS				
46200	TRANSF.CTES. DOS CONCELLOS				
46205	TRANSF.CTES. DE CONCELLOS (REM.)				
47000	APORT. E SUBVEN. DE EMPRESAS PRIVADAS				

**PRESUPUESTO DE INGRESOS. EJERCICIO CORRIENTE  
PROCESO DE GESTIÓN**

**DERECHOS CANCELADOS**

**EJERCICIO 2015**

APLICACIÓN PRESUPUESTARIA	DESCRIPCIÓN	COBROS EN ESPECIE	INSOLVENCIAS	OTRAS CAUSAS	TOTAL DERECHOS CANCELADOS
48000	OUTRAS TRANSF.FAMILIAS E INST.SEN FIN LUCRO				
49003	PACTO POLO EMPREGO				
49051	DO FONDO SOCIAL EUROPEO (REM.)				
49053	PACTO POLO EMPREGO (REM.)				
49105	DE FEDER (REMANENTES)				
52000	XUROS DE CONTAS BANCARIAS				
55000	CONCESIONS ADTVAS.CON CONTRAP.PERIODICA			348,21	348,21
60200	ENAJ.INV.REAL.PARCELAS SOBRANTES DE LA V				
61900	ALLEAMENTO DOUTRAS INVERSIONS REAIS				
68000	REINTEGROS DE EJERCICIOS PECHADOS				
72000	DA ADMINISTRACION XERAL DO ESTADO				
72190	DE OTROS ORGANISMOS AUTÓNOMOS Y AGENCIAS				
72195	DE OTROS (REM)				
75080	OUTRAS TRANSF.CAPITAL DA CC.AA.				
75105	O.TRANSF.O.AUTO.E AXENCIAS CC.AA. (REM)				
76200	TRANSF.CAPITAL DOS CONCELLOS				
76205	TRANSF.CAPITAL DOS CONCELLOS (REM)				

**PRESUPUESTO DE INGRESOS. EJERCICIO CORRIENTE  
PROCESO DE GESTIÓN**

**DERECHOS CANCELADOS**

**EJERCICIO 2015**

APLICACIÓN PRESUPUESTARIA	DESCRIPCIÓN	COBROS EN ESPECIE	INSOLVENCIAS	OTRAS CAUSAS	TOTAL DERECHOS CANCELADOS
78900	DE FAMILIAS E INSTITUCIONS SIN FIN DE LUCRO				
78905	DE FAMILIAS E INSTITUCIONS SIN FIN DE LUCRO (REM.)				
79051	DO FONDO SOCIAL EUROPEO (REM.)				
79105	DO FEDER (REM.)				
79151	APORT.DO FEDER PARA INNOVATE 2 PROV. (REM.)				
79152	DO FEDER PARA PROXECTO LUGO2 (REM.)				
82020	REINTEGRO PRÉSTAMOS/ANTICIPOS ENTIDADES LOCALES				
83100	REINT.ANTICIPOS CONCEDIDOS AO PERSOAL				
86000	ALLEAMENTO ACCIONS E PARTIC.FÓRA SECT.PU				
87000	REMANENTE TESOURERIA PARA GASTOS XERAIS				
87010	REMANENTE TESOURERIA PARA GASTOS CON FINANCA.AFECTADA				
91300	PRESTAMOS RECIBIDOS A L/P DE ENTES DE FORA DO SECTOR PUBLICO				
91305	PTMOS.RECIBIDOS L/P FORA SECT.PUB.(REM.)				
	<b>TOTAL</b>			348,21	348,21





DEPUTACIÓN DE LUGO

CUENTA GENERAL 2015

8.24.4.3. Presupuesto de Ingresos corriente, Recaudación  
Neta

**PRESUPUESTO DE INGRESOS. EJERCICIO CORRIENTE  
PROCESO DE GESTIÓN**

RECAUDACIÓN NETA		EJERCICIO 2015		
APLICACIÓN PRESUPUESTARIA	DESCRIPCIÓN	RECAUDACIÓN TOTAL	DEVOLUCIONES DE INGRESO	RECAUDACIÓN NETA
10000	CESION IMPUESTO S/RENDA PERSOAS FISICAS	2.274.062,02	6.829,90	2.267.232,12
17100	RECARGO PROVINCIAL NO IAE, XESTION MUNIC.	388.780,49	1.156,93	387.623,56
17101	RECARGO PROVINCIAL NO IAE, XESTION PROV.	1.031.905,56	4.791,03	1.027.114,53
17102	IAE, COTAS NACIONAIS E PROVINCIAIS	551.950,42		551.950,42
21000	CESION IMPTO. SOBRE VALOR ENGADIDO	3.181.906,97	258.820,52	2.923.086,45
22000	CESION IMPTO.S/ALCOL E BEBIDAS DERIVADAS	40.073,13		40.073,13
22001	CESION IMPTO.S/CERVEXA	13.961,55		13.961,55
22003	CESION IMPTO. S/LABORES DE TABACO	327.371,88	16.598,43	310.773,45
22004	CESION IMPTO. S/HIDROCARBUROS	928.876,71		928.876,71
22006	CESION IMPTO. S/ PRODUCTOS INTERMEDIOS	1.373,58		1.373,58
31100	TASAS POR PREST.SERV. C.R.R.SAN RAFAEL	3.756.993,71		3.756.993,71
32100	TAXA POR CONCESION LICENZAS URBANISTICAS	54.457,44		54.457,44
32900	TAXAS POR SUSCRI.,INSERC.E VTAS.B.O.P.	88.522,31	17,03	88.505,28
32901	TAXAS POR DIRECCION DE OBRAS	249.197,14	4.777,76	244.419,38
32902	TASAS POR PARTICIP.PROCESOS SELECTIVOS	16.548,75	382,50	16.166,25
33800	COMPENSACION TELEFONICA DE ESPAÑA, S.A.	37.647,85		37.647,85
33900	OUTRAS TAXAS POR UTIL.PRIV.DOMIN.PUBLICO	17.036,28		17.036,28

**PRESUPUESTO DE INGRESOS. EJERCICIO CORRIENTE  
PROCESO DE GESTIÓN**

RECAUDACIÓN NETA		EJERCICIO 2015		
APLICACIÓN PRESUPUESTARIA	DESCRIPCIÓN	RECAUDACIÓN TOTAL	DEVOLUCIONES DE INGRESO	RECAUDACIÓN NETA
34300	P. PUBL.POR ACTIV.SERVIZO DEPORTES	998,40		998,40
34900	P.PUB.POR TRABALLOS SERVIZO PUBLICACIONS	3.909,81	30,96	3.878,85
34901	P. PUB.POR RUTAS TURISTICAS FLUVIAIS	244.713,49	197,27	244.516,22
34902	P.PUBL.POR ACTIVIDADES REDE MUSEISTICA			
34903	P.PUBL.POR PREST.SERV.XEST.E RECAD.TRIB	1.546.970,62	3.270,96	1.543.699,66
34904	P.PUBLICO POR VENTA MAPA PROVINCIAL			
34906	POR KM0			
34907	PRECIOS PUBLICOS POR ACTIVIDADES CENTRAD	3.923,50	16,00	3.907,50
34910	OUTROS PREZOS PUBLICOS	140,00		140,00
36100	VENDAS DE PRODUTOS DA GRANXA	104.798,57		104.798,57
38900	REINTEGRO EXERC.PECHADOS POR OPER.CTES.	95.978,55		95.978,55
39110	MULTAS POR INFRAC.TRIBUT.E ANALOGAS	600,00		600,00
39211	RECARGA DE CONSTRINXIMENTO	992,33		992,33
39300	INTERESES DE DEMORA	726,38	36,29	690,09
39901	OUTROS INGRESOS DIVERSOS	62.223,28	15,44	62.207,84
39902	REINTEGRO ANUNCIOS DOGA E OUTROS	1.882,25		1.882,25
39903	COORDINACION SEGURIDADE E SAUDE	8.274,12		8.274,12

**PRESUPUESTO DE INGRESOS. EJERCICIO CORRIENTE  
PROCESO DE GESTIÓN**

RECAUDACIÓN NETA		EJERCICIO 2015		
APLICACIÓN PRESUPUESTARIA	DESCRIPCIÓN	RECAUDACIÓN TOTAL	DEVOLUCIONES DE INGRESO	RECAUDACIÓN NETA
39904	DIRECCION DE EJECUCIÓN DE OBRA	7.165,86		7.165,86
39905	CONTROL DE CALIDADE DE OBRAS	28.471,31	1.138,55	27.332,76
42010	PARTICIP.TRIB.ESTADO-FONDO COMP.FINANC.	60.572.043,73	923.967,90	59.648.075,83
42020	COMPENSACIÓN POR BENEFICIOS FISCAIS			
42030	APORTACION ASISTENCIA SANITARIA		107.622,08	-107.622,08
42090	OUTRAS TRANSF.CTES.DA ADMON.XERAL ESTADO			
42300	TRANSF.LOTERIAS E APOSTAS DO ESTADO	186.979,25		186.979,25
42390	TRANSF.OUTRAS SOC.EST.,ENT.PUB E ORG.PUB.			
42395	TRANSF.SOC.MERCANT.ESTATALES (REM.)			
45080	TRANSF.CTES.DA ADMON.XERAL DA CC.AA.	69.066,21	75,90	68.990,31
45085	O.SUBV.CTES. ADMON.XERAL.CC.AA. (REM.)	31.086,14		31.086,14
45100	TRANSF.CTES.ORG.AUTON.E AXENCIAS CC.AA.			
45105	DE ORG.AUTONOMOS E AXENCIAS CC.AA. (REM.)	8.295,60		8.295,60
46100	DE DIPUTACIONES, CONSEJOS, CABILDOS			
46200	TRANSF.CTES. DOS CONCELLOS			
46205	TRANSF.CTES. DE CONCELLOS (REM.)	45.930,21		45.930,21
47000	APORT. E SUBVEN. DE EMPRESAS PRIVADAS			

**PRESUPUESTO DE INGRESOS. EJERCICIO CORRIENTE  
PROCESO DE GESTIÓN**

RECAUDACIÓN NETA		EJERCICIO 2015		
APLICACIÓN PRESUPUESTARIA	DESCRIPCIÓN	RECAUDACIÓN TOTAL	DEVOLUCIONES DE INGRESO	RECAUDACIÓN NETA
48000	OUTRAS TRANSF.FAMILIAS E INST.SEN FIN LUCRO			
49003	PACTO POLO EMPREGO			
49051	DO FONDO SOCIAL EUROPEO (REM.)	276.683,91		276.683,91
49053	PACTO POLO EMPREGO (REM.)	15.278,73	3.849,29	11.429,44
49105	DE FEDER (REMANENTES)			
52000	XUROS DE CONTAS BANCARIAS	260.747,28		260.747,28
55000	CONCESIONS ADTVAS.CON CONTRAP.PERIODICA	38.368,35		38.368,35
60200	ENAJ.INV.REAL.PARCELAS SOBRANTES DE LA V			
61900	ALLEAMENTO DOUTRAS INVERSIONS REAIS			
68000	REINTEGROS DE EJERCICIOS PECHADOS	11.163,97		11.163,97
72000	DA ADMINISTRACION XERAL DO ESTADO		55.876,52	-55.876,52
72190	DE OTROS ORGANISMOS AUTÓNOMOS Y AGENCIAS			
72195	DE OTROS (REM)	50.000,00		50.000,00
75080	OUTRAS TRANSF.CAPITAL DA CC.AA.			
75105	O.TRANSF.O.AUTO.E AXENCIAS CC.AA. (REM)	88.684,05		88.684,05
76200	TRANSF.CAPITAL DOS CONCELLOS	763.854,19		763.854,19
76205	TRANSF.CAPITAL DOS CONCELLOS (REM)	512.909,48		512.909,48

**PRESUPUESTO DE INGRESOS. EJERCICIO CORRIENTE  
PROCESO DE GESTIÓN**

**RECAUDACIÓN NETA**

**EJERCICIO 2015**

APLICACIÓN PRESUPUESTARIA	DESCRIPCIÓN	RECAUDACIÓN TOTAL	DEVOLUCIONES DE INGRESO	RECAUDACIÓN NETA
78900	DE FAMILIAS E INSTITUCIONS SIN FIN DE LUCRO			
78905	DE FAMILIAS E INSTITUCIONS SIN FIN DE LUCRO (REM.)			
79051	DO FONDO SOCIAL EUROPEO (REM.)			
79105	DO FEDER (REM.)			
79151	APORT.DO FEDER PARA INNOVATE 2 PROV. (REM.)			
79152	DO FEDER PARA PROXECTO LUGO2 (REM.)			
82020	REINTEGRO PRÉSTAMOS/ANTICIPOS ENTIDADES LOCALES			
83100	REINT.ANTICIPOS CONCEDIDOS AO PERSOAL	381.801,49		381.801,49
86000	ALLEAMENTO ACCIONS E PARTIC.FÓRA SECT.PU	998.258,00		998.258,00
87000	REMANENTE TESOURERIA PARA GASTOS XERAIS			
87010	REMANENTE TESOURERIA PARA GASTOS CON FINANC.AFECTADA			
91300	PRESTAMOS RECIBIDOS A L/P DE ENTES DE FORA DO SECTOR PUBLICO			
91305	PTMOS.RECIBIDOS L/P FORA SECT.PUB.(REM.)			
	<b>TOTAL</b>	<b>79.383.584,85</b>	<b>1.389.471,26</b>	<b>77.994.113,59</b>



DEPUTACIÓN DE LUGO

CUENTA GENERAL 2015

8.24.4.4. Presupuesto de Ingresos corriente, Devoluciones de ingreso

**PRESUPUESTO DE INGRESOS. EJERCICIO CORRIENTE  
PROCESO DE GESTIÓN**

**DEVOLUCIONES DE INGRESOS**

**EJERCICIO 2015**

APLIC. PRESUPUEST.	DESCRIPCIÓN	PENDIENTE DE PAGO A 1 DE ENERO	MODIFICACIONES AL SALDO INICIAL Y ANULACIONES	RECONOCIDAS EN EL EJERCICIO	TOTAL DEVOLUCIONES RECONOCIDAS	PRESCRIPCIONES	PAGADAS EN EL EJERCICIO	PENDIENTE DE PAGO A 31 DE DICIEMBRE
10000	CESION IMPUESTO S/RENDA PERSOAS FISICAS	1.235,19		6.103,32	7.338,51		6.829,90	508,61
17100	RECARGO PROVINCIAL NO IAE, XESTION MUNIC.			1.156,93	1.156,93		1.156,93	
17101	RECARGO PROVINCIAL NO IAE, XESTION PROV.	17,42		4.791,03	4.808,45		4.791,03	17,42
17102	IAE, COTAS NACIONAIS E PROVINCIAIS							
21000	CESION IMPTO. SOBRE VALOR ENGADIDO	16.622,73		249.042,44	265.665,17		258.820,52	6.844,65
22000	CESION IMPTO.S/ALCOL E BEBIDAS DERIVADAS							
22001	CESION IMPTO.S/CERVEXA							
22003	CESION IMPTO. S/LABORES DE TABACO			16.598,43	16.598,43		16.598,43	
22004	CESION IMPTO. S/HIDROCARBUROS							
22006	CESION IMPTO. S/ PRODUCTOS INTERMEDIOS							
31100	TASAS POR PREST.SERV. C.R.R.SAN RAFAEL							
32100	TAXA POR CONCESION LICENZAS URBANISTICAS							
32900	TAXAS POR SUSCRI.,INSERC.E VTAS.B.O.P.			17,03	17,03		17,03	
32901	TAXAS POR DIRECCION DE OBRAS			4.777,76	4.777,76		4.777,76	
32902	TASAS POR PARTICIP.PROCESOS SELECTIVOS			382,50	382,50		382,50	
33800	COMPENSACION TELEFONICA DE ESPAÑA, S.A.							





**PRESUPUESTO DE INGRESOS. EJERCICIO CORRIENTE  
PROCESO DE GESTIÓN**

**DEVOLUCIONES DE INGRESOS**

**EJERCICIO 2015**

APLIC. PRESUPUEST.	DESCRIPCIÓN	PENDIENTE DE PAGO A 1 DE ENERO	MODIFICACIONES AL SALDO INICIAL Y ANULACIONES	RECONOCIDAS EN EL EJERCICIO	TOTAL DEVOLUCIONES RECONOCIDAS	PRESCRIPCIONES	PAGADAS EN EL EJERCICIO	PENDIENTE DE PAGO A 31 DE DICIEMBRE
33900	OUTRAS TAXAS POR UTIL.PRIV.DOMIN.PUBLICO							
34300	P. PUBL.POR ACTIV.SERVIZO DEPORTES							
34900	P.PUB.POR TRABALLOS SERVIZO PUBLICACIONES			30,96	30,96		30,96	
34901	P. PUB.POR RUTAS TURISTICAS FLUVIAIS			197,27	197,27		197,27	
34902	P.PUBL.POR ACTIVIDADES REDE MUSEISTICA							
34903	P.PUBL.POR PREST.SERV.XEST.E RECAD.TRIB	55,27		3.270,96	3.326,23		3.270,96	55,27
34904	P.PUBLICO POR VENTA MAPA PROVINCIAL							
34906	POR KMO							
34907	PRECIOS PUBLICOS POR ACTIVIDADES CENTRAD			16,00	16,00		16,00	
34910	OUTROS PREZOS PUBLICOS							
36100	VENDAS DE PRODUTOS DA GRANXA							
38900	REINTEGRO EXERC.PECHADOS POR OPER.CTES.							
39110	MULTAS POR INFRAC.TRIBUT.E ANALOGAS							
39211	RECARGA DE CONSTRINXIMENTO							
39300	INTERESES DE DEMORA			36,29	36,29		36,29	
39901	OUTROS INGRESOS DIVERSOS			15,44	15,44		15,44	



**PRESUPUESTO DE INGRESOS. EJERCICIO CORRIENTE  
PROCESO DE GESTIÓN**

**DEVOLUCIONES DE INGRESOS**

**EJERCICIO 2015**

APLIC. PRESUPUEST.	DESCRIPCIÓN	PENDIENTE DE PAGO A 1 DE ENERO	MODIFICACIONES AL SALDO INICIAL Y ANULACIONES	RECONOCIDAS EN EL EJERCICIO	TOTAL DEVOLUCIONES RECONOCIDAS	PRESCRIPCIONES	PAGADAS EN EL EJERCICIO	PENDIENTE DE PAGO A 31 DE DICIEMBRE
39902	REINTEGRO ANUNCIOS DOGA E OUTROS							
39903	COORDINACION SEGURIDADE E SAUDE							
39904	DIRECCION DE EJECUCIÓN DE OBRA							
39905	CONTROL DE CALIDADE DE OBRAS			1.138,55	1.138,55		1.138,55	
42010	PARTICIP.TRIB.ESTADO-FONDO COMP.FINANC.	167.100,58		2.202.310,81	2.369.411,39		923.967,90	1.445.443,49
42020	COMPENSACIÓN POR BENEFICIOS FISCAIS							
42030	APORTACION ASISTENCIA SANITARIA	19.463,57		96.172,92	115.636,49		107.622,08	8.014,41
42090	OUTRAS TRANSF.CTES.DA ADMON.XERAL ESTADO							
42300	TRANSF.LOTERIAS E APOSTAS DO ESTADO							
42390	TRANSF.OUTRAS							
42395	SOC.EST.,ENT.PUB E ORG.PUB.							
45080	TRANSF.SOC.MERCANT.ESTATALES (REM.)							
45085	TRANSF.CTES.DA ADMON.XERAL DA CC.AA.			75,90	75,90		75,90	
45085	O.SUBV.CTES.							
45100	ADMON.XERAL.CC.AA. (REM.)							
45105	TRANSF.CTES.ORG.AUTON.E AXENCIAS CC.AA.							
45105	DE ORG.AUTONOMOS E AXENCIAS CC.AA. (REM.)							
46100	DE DIPUTACIONES, CONSEJOS, CABILDOS							



**PRESUPUESTO DE INGRESOS. EJERCICIO CORRIENTE  
PROCESO DE GESTIÓN**

**DEVOLUCIONES DE INGRESOS**

**EJERCICIO 2015**

APLIC. PRESUPUEST.	DESCRIPCIÓN	PENDIENTE DE PAGO A 1 DE ENERO	MODIFICACIONES AL SALDO INICIAL Y ANULACIONES	RECONOCIDAS EN EL EJERCICIO	TOTAL DEVOLUCIONES RECONOCIDAS	PRESCRIPCIONES	PAGADAS EN EL EJERCICIO	PENDIENTE DE PAGO A 31 DE DICIEMBRE
46200	TRANSF.CTES. DOS CONCELLOS							
46205	TRANSF.CTES. DE CONCELLOS (REM.)							
47000	APORT. E SUBVEN. DE EMPRESAS PRIVADAS							
48000	OUTRAS TRANSF.FAMILIAS E INST.SEN FIN LUCRO							
49003	PACTO POLO EMPREGO							
49051	DO FONDO SOCIAL EUROPEO (REM.)							
49053	PACTO POLO EMPREGO (REM.)			3.849,29	3.849,29		3.849,29	
49105	DE FEDER (REMANENTES)							
52000	XUROS DE CONTAS BANCARIAS							
55000	CONCESIONS ADTVAS.CON CONTRAP.PERIODICA							
60200	ENAJ.INV.REAL.PARCELAS SOBRANTES DE LA V							
61900	ALLEAMENTO DOUTRAS INVERSIONS REAIS							
68000	REINTEGROS DE EJERCICIOS PECHADOS							
72000	DA ADMINISTRACION XERAL DO ESTADO			56.346,63	56.346,63		55.876,52	470,11
72190	DE OTROS ORGANISMOS AUTÓNOMOS Y AGENCIAS							
72195	DE OTROS (REM)							

**PRESUPUESTO DE INGRESOS. EJERCICIO CORRIENTE  
PROCESO DE GESTIÓN**

**DEVOLUCIONES DE INGRESOS**

**EJERCICIO 2015**

APLIC. PRESUPUEST.	DESCRIPCIÓN	PENDIENTE DE PAGO A 1 DE ENERO	MODIFICACIONES AL SALDO INICIAL Y ANULACIONES	RECONOCIDAS EN EL EJERCICIO	TOTAL DEVOLUCIONES RECONOCIDAS	PRESCRIPCIONES	PAGADAS EN EL EJERCICIO	PENDIENTE DE PAGO A 31 DE DICIEMBRE
75080	OUTRAS TRANSF.CAPITAL DA CC.AA.							
75105	O.TRANSF.O.AUTO.E AXENCIAS CC.AA. (REM)							
76200	TRANSF.CAPITAL DOS CONCELLOS							
76205	TRANSF.CAPITAL DOS CONCELLOS (REM)							
78900	DE FAMILIAS E INSTITUCIONS SIN FIN DE LUCRO							
78905	DE FAMILIAS E INSTITUCIONS SIN FIN DE LUCRO (REM.)							
79051	DO FONDO SOCIAL EUROPEO (REM.)							
79105	DO FEDER (REM.)							
79151	APORT.DO FEDER PARA INNOVATE 2 PROV. (REM.)							
79152	DO FEDER PARA PROXECTO LUGO2 (REM.)							
82020	REINTEGRO							
83100	PRÉSTAMOS/ANTICIPOS							
86000	REINT.ANTICIPOS CONCEDIDOS AO PERSOAL							
87000	ALLEAMENTO ACCIONS E PARTIC.FÓRA SECT.PU							
87010	REMANENTE TESOURERIA PARA GASTOS CON FINANC.AFECTADA							
91300	PRESTAMOS RECIBIDOS A L/P DE ENTES DE FORA DO SECTOR							



**PRESUPUESTO DE INGRESOS. EJERCICIO CORRIENTE  
PROCESO DE GESTIÓN**

**DEVOLUCIONES DE INGRESOS**

**EJERCICIO 2015**

APLIC. PRESUPUEST.	DESCRIPCIÓN	PENDIENTE DE PAGO A 1 DE ENERO	MODIFICACIONES AL SALDO INICIAL Y ANULACIONES	RECONOCIDAS EN EL EJERCICIO	TOTAL DEVOLUCIONES RECONOCIDAS	PRESCRIPCIONES	PAGADAS EN EL EJERCICIO	PENDIENTE DE PAGO A 31 DE DICIEMBRE
91305	PTMOS.RECIBIDOS L/P FORA SECT.PUB.(REM.)							
	TOTAL	204.494,76		2.646.330,46	2.850.825,22		1.389.471,26	1.461.353,96



DEPUTACIÓN DE LUGO

CUENTA GENERAL 2015

8.24.4.5. Presupuesto de Ingresos corriente, Compromisos  
de ingreso

**PRESUPUESTO DE INGRESOS. EJERCICIO CORRIENTE  
PROCESO DE GESTIÓN**

**COMPROMISOS CONCERTADOS**

**EJERCICIO 2015**

APLICACIÓN PRESUPUESTARIA	DESCRIPCIÓN	COMPROMISOS CONCERTADOS			COMPROMISOS REALIZADOS	COMPROMISOS PENDIENTES DE REALIZAR A 31 DE DICIEMBRE
		INCORPORADOS DE PTOS. CERRADOS	EN EL EJERCICIO	TOTAL		
10000	CESION IMPUESTO S/RENDA PERSOAS FISICAS					
17100	RECARGO PROVINCIAL NO IAE, XESTION MUNIC.					
17101	RECARGO PROVINCIAL NO IAE, XESTION PROV.					
17102	IAE, COTAS NACIONAIS E PROVINCIAIS					
21000	CESION IMPTO. SOBRE VALOR ENGADIDO					
22000	CESION IMPTO.S/ALCOL E BEBIDAS DERIVADAS					
22001	CESION IMPTO.S/CERVEXA					
22003	CESION IMPTO. S/LABORES DE TABACO					
22004	CESION IMPTO. S/HIDROCARBUROS					
22006	CESION IMPTO. S/ PRODUCTOS INTERMEDIOS					
31100	TASAS POR PREST.SERV. C.R.R.SAN RAFAEL					
32100	TAXA POR CONCESION LICENZAS URBANISTICAS					
32900	TAXAS POR SUSCRI.,INSERC.E VTAS.B.O.P.					
32901	TAXAS POR DIRECCION DE OBRAS					
32902	TASAS POR PARTICIP.PROCESOS SELECTIVOS					

**PRESUPUESTO DE INGRESOS. EJERCICIO CORRIENTE  
PROCESO DE GESTIÓN**

**COMPROMISOS CONCERTADOS**

**EJERCICIO 2015**

APLICACIÓN PRESUPUESTARIA	DESCRIPCIÓN	COMPROMISOS CONCERTADOS			COMPROMISOS REALIZADOS	COMPROMISOS PENDIENTES DE REALIZAR A 31 DE DICIEMBRE
		INCORPORADOS DE PTOS. CERRADOS	EN EL EJERCICIO	TOTAL		
33800	COMPENSACION TELEFONICA DE ESPAÑA, S.A.					
33900	OUTRAS TAXAS POR UTIL.PRIV.DOMIN.PUBLICO					
34300	P. PUBL.POR ACTIV.SERVIZO DEPORTES					
34900	P.PUB.POR TRABALLOS SERVICIO PUBLICACIONES					
34901	P. PUB.POR RUTAS TURISTICAS FLUVIAIS					
34902	P.PUBL.POR ACTIVIDADES REDE MUSEISTICA					
34903	P.PUBL.POR PREST.SERV.XEST.E RECAD.TRIB					
34904	P.PUBLICO POR VENTA MAPA PROVINCIAL					
34906	POR KM0					
34907	PRECIOS PUBLICOS POR ACTIVIDADES CENTRAD					
34910	OUTROS PREZOS PUBLICOS					
36100	VENDAS DE PRODUTOS DA GRANXA					
38900	REINTEGRO EXERC.PECHADOS POR OPER.CTES.					
39110	MULTAS POR INFRAC.TRIBUT.E ANALOGAS					
39211	RECARGA DE CONSTRINXIMENTO					



PRESUPUESTO DE INGRESOS. EJERCICIO CORRIENTE  
PROCESO DE GESTIÓN

COMPROMISOS CONCERTADOS

EJERCICIO 2015

APLICACIÓN PRESUPUESTARIA	DESCRIPCIÓN	COMPROMISOS CONCERTADOS			COMPROMISOS REALIZADOS	COMPROMISOS PENDIENTES DE REALIZAR A 31 DE DICIEMBRE
		INCORPORADOS DE PTOS. CERRADOS	EN EL EJERCICIO	TOTAL		
39300	INTERESES DE DEMORA					
39901	OUTROS INGRESOS DIVERSOS		35.000,00	35.000,00	35.000,00	
39902	REINTEGRO ANUNCIOS DOGA E OUTROS					
39903	COORDINACION SEGURIDADE E SAUDE					
39904	DIRECCION DE EJECUCIÓN DE OBRA					
39905	CONTROL DE CALIDADE DE OBRAS					
42010	PARTICIP.TRIB.ESTADO-FONDO COMP.FINANC.					
42020	COMPENSACIÓN POR BENEFICIOS FISCAIS					
42030	APORTACION ASISTENCIA SANITARIA					
42090	OUTRAS TRANSF.CTES.DA ADMON.XERAL ESTADO					
42300	TRANSF.LOTERIAS E APOSTAS DO ESTADO					
42390	TRANSF.OUTRAS SOC.EST.,ENT.PUB E ORG.PUB.					
42395	TRANSF.SOC.MERCANT.ESTATALES (REM.)		30.598,40	30.598,40	1.434,40	29.164,00
45080	TRANSF.CTES.DA ADMON.XERAL DA CC.AA.		97.424,21	97.424,21	69.066,21	28.358,00
45085	O.SUBV.CTES. ADMON.XERAL.CC.AA. (REM.)		47.072,94	47.072,94	31.086,14	15.986,80

**PRESUPUESTO DE INGRESOS. EJERCICIO CORRIENTE  
PROCESO DE GESTIÓN**

**COMPROMISOS CONCERTADOS**

**EJERCICIO 2015**

APLICACIÓN PRESUPUESTARIA	DESCRIPCIÓN	COMPROMISOS CONCERTADOS			COMPROMISOS REALIZADOS	COMPROMISOS PENDIENTES DE REALIZAR A 31 DE DICIEMBRE
		INCORPORADOS DE PTOS. CERRADOS	EN EL EJERCICIO	TOTAL		
45100	TRANSF.CTES.ORG.AUTON.E AXENCIAS CC.AA.		42.949,00	42.949,00		42.949,00
45105	DE ORG.AUTONOMOS E AXENCIAS CC.AA. (REM.)		8.295,60	8.295,60	8.295,60	
46100	DE DIPUTACIONES, CONSEJOS, CABILDOS		6.000,00	6.000,00		6.000,00
46200	TRANSF.CTES. DOS CONCELLOS					
46205	TRANSF.CTES. DE CONCELLOS (REM.)		248.039,70	248.039,70	48.039,70	200.000,00
47000	APORT. E SUBVEN. DE EMPRESAS PRIVADAS					
48000	OUTRAS TRANSF.FAMILIAS E INST.SEN FIN LUCRO					
49003	PACTO POLO EMPREGO		100.002,45	100.002,45	10.486,26	89.516,19
49051	DO FONDO SOCIAL EUROPEO (REM.)					
49053	PACTO POLO EMPREGO (REM.)		3.230.497,82	3.230.497,82	2.353.580,34	876.917,48
49105	DE FEDER (REMANENTES)		32.791,37	32.791,37		32.791,37
52000	XUROS DE CONTAS BANCARIAS					
55000	CONCESIONS ADTVAS.CON CONTRAP.PERIODICA					
60200	ENAJ.INV.REAL.PARCELAS SOBRANTES DE LA V					
61900	ALLEAMENTO DOUTRAS INVERSIONS REAIS					

PRESUPUESTO DE INGRESOS. EJERCICIO CORRIENTE  
PROCESO DE GESTIÓN

COMPROMISOS CONCERTADOS

EJERCICIO 2015

APLICACIÓN PRESUPUESTARIA	DESCRIPCIÓN	COMPROMISOS CONCERTADOS			COMPROMISOS REALIZADOS	COMPROMISOS PENDIENTES DE REALIZAR A 31 DE DICIEMBRE
		INCORPORADOS DE PTOS. CERRADOS	EN EL EJERCICIO	TOTAL		
68000	REINTEGROS DE EJERCICIOS PECHADOS					
72000	DA ADMINISTRACION XERAL DO ESTADO		100.902,15	100.902,15		100.902,15
72190	DE OTROS ORGANISMOS AUTÓNOMOS Y AGENCIAS					
72195	DE OTROS (REM)		50.000,00	50.000,00	50.000,00	
75080	OUTRAS TRANSF.CAPITAL DA CC.AA.					
75105	O.TRANSF.O.AUTO.E AXENCIAS CC.AA. (REM)		88.684,05	88.684,05	88.684,05	
76200	TRANSF.CAPITAL DOS CONCELLOS		1.027.920,06	1.027.920,06	763.854,19	264.065,87
76205	TRANSF.CAPITAL DOS CONCELLOS (REM)		807.165,65	807.165,65	516.256,05	290.909,60
78900	DE FAMILIAS E INSTITUCIONS SIN FIN DE LUCRO					
78905	DE FAMILIAS E INSTITUCIONS SIN FIN DE LUCRO (REM.)		300.000,00	300.000,00		300.000,00
79051	DO FONDO SOCIAL EUROPEO (REM.)		14.833,43	14.833,43		14.833,43
79105	DO FEDER (REM.)		211,99	211,99		211,99
79151	APORT.DO FEDER PARA INNOVATE 2 PROV. (REM.)		4.704.286,90	4.704.286,90	4.704.286,90	
79152	DO FEDER PARA PROXECTO LUGO2 (REM.)		1.883.987,41	1.883.987,41	1.883.987,41	
82020	REINTEGRO PRÉSTAMOS/ANTICIPOS ENTIDADES LOCALES					



**PRESUPUESTO DE INGRESOS. EJERCICIO CORRIENTE  
PROCESO DE GESTIÓN**

**COMPROMISOS CONCERTADOS**

**EJERCICIO 2015**

APLICACIÓN PRESUPUESTARIA	DESCRIPCIÓN	COMPROMISOS CONCERTADOS			COMPROMISOS REALIZADOS	COMPROMISOS PENDIENTES DE REALIZAR A 31 DE DICIEMBRE
		INCORPORADOS DE PTOS. CERRADOS	EN EL EJERCICIO	TOTAL		
83100	REINT.ANTICIPOS CONCEDIDOS AO PERSOAL					
86000	ALLEAMENTO ACCIONS E PARTIC.FÓRA SECT.PU					
87000	REMANENTE TESOURERIA PARA GASTOS XERAIS					
87010	REMANENTE TESOURERIA PARA GASTOS CON FINANC.AFECTADA					
91300	PRESTAMOS RECIBIDOS A L/P DE ENTES DE FORA DO SECTOR PUBLICO					
91305	PTMOS.RECIBIDOS L/P FORA SECT.PUB.(REM.)					
TOTAL			12.856.663,13	12.856.663,13	10.564.057,25	2.292.605,88



DEPUTACIÓN DE LUGO

CUENTA GENERAL 2015

8.24.5. Presupuesto de Gastos cerrados



EJERCICIOS CERRADOS  
OBLIGACIONES DE PRESUPUESTOS CERRADOS

EJERCICIO 2015

Aplic. Presupuestaria	Descripción	Obligaciones pendientes de pago a 1 de Enero	Modificaciones saldo inicial y anulaciones	Total Obligaciones	Prescripciones	Pagos realizados	Obligaciones pendientes de pago a 31 de Diciembre
2013.2410.462	FOMENTO DE EMPREGO. TRANSF.CTES.A CONCELLOS	147.375,16		147.375,16			147.375,16
2013.3410.46255	PROM.E FOM.DEPORTE-TRANSF.CTES.A CONCELLOS	880,76		880,76		880,76	
2014.0110.310	XUROS DE PRESTAMOS E OUTRAS OPER.FINANCEIRAS	13.165,04		13.165,04		13.165,04	
2014.0110.913	AMORTIZ.PRESTAMOS A LONGO PRAZO FORA	347.673,48		347.673,48		347.673,48	
2014.1351.46200	OUTROS SERV.EXTINC.INCENDIOS.						
2014.1351.46255	OUTROS SERV.EXT. INCENDIOS-TR.CTES. ENT.L						
2014.1361.46200	TRANSF.CTES.A ENT.LOCAIS-CONCELLOS	145.358,31		145.358,31		70.358,31	75.000,00
2014.1361.46255	O. TRANSF.CTES.A CONCELLOS (REMAN.)	31.056,57		31.056,57		9.181,57	21.875,00
2014.1510.46200	TRANSF.CTES.A ENT.LOCAIS-CONCELLOS	23.625,00		23.625,00		23.625,00	
2014.1510.6500055	URBANISMO E ARQUIT. PLAN OBRAS E SERVIZOS (REM.)	33.000,00		33.000,00		33.000,00	
2014.1511.4490055	À SOC.URBANISTICA PROV.LUGO (REM.)	150.000,00		150.000,00		150.000,00	
2014.1531.762	A Ayuntamientos	409.800,00		409.800,00		409.800,00	
2014.1532.762	A Ayuntamientos	455.280,00		455.280,00		455.280,00	
2014.1532.789	OUTRAS TRANSFERENCIAS	11.399,99		11.399,99		11.399,99	
2014.1600.762	A Ayuntamientos	116.697,24		116.697,24			116.697,24



EJERCICIOS CERRADOS  
OBLIGACIONES DE PRESUPUESTOS CERRADOS

EJERCICIO 2015

Aplic. Presupuestaria	Descripción	Obligaciones pendientes de pago a 1 de Enero	Modificaciones saldo inicial y anulaciones	Total Obligaciones	Prescripciones	Pagos realizados	Obligaciones pendientes de pago a 31 de Diciembre
2014.1610.762	A Ayuntamientos	298.000,00		298.000,00			298.000,00
2014.1620.46200	TRANSF.CTES.A ENT.LOCAIS-CONCELLOS	40.480,00		40.480,00			40.480,00
2014.1690.46200	OUTROS SERV. BENESTAR COMUN.-TRANSF.CTES.CONCE						
2014.1690.46211	OUTROS SERV.BENESTAR COMUN.						
2014.1690.48900	OUTROS SERV.BENESTAR COMUN.OUTRAS						
2014.1690.4890055	OUTROS SERV.BENESTAR COMUN. OUTRAS SUBV(REM.)						
2014.1690.48911	OUTROS SERV.BENESTAR COMUN. SUBV.EXCEP.ENT.SIN						
2014.1690.762	OUTROS SERV.BENESTAR COMUN.TRANSF.CAP.CONCEL						
2014.1690.76255	OUTROS SERV.BENESTAR COMUN. TRASN. A						
2014.1690.789	OUTROS SERV.BENESTAR COMUN. OUTRAS						
2014.1690.78955	OUTROS SERV.BENESTAR COMUN. OUTRAS						
2014.1720.22606	PROT.E MELL.MEDIO AMB. GASTOS REUNIONES Y	33.729,00		33.729,00		33.729,00	
2014.1720.22699	PROT.E MELL.MEDIO AMB.- OUTROS GASTOS DIVERSOS	1.512,50		1.512,50		1.512,50	
2014.1720.22706	PROT.E MELL.MEDIO AMB. EST.E TRAB.TECNICO	21.647,29		21.647,29		21.647,29	
2014.1720.22799	PROT.E MELL.MEDIO AMB.- OUTROS TRAB. REALIZ. POR O	21.634,80		21.634,80		21.634,80	



EJERCICIOS CERRADOS  
OBLIGACIONES DE PRESUPUESTOS CERRADOS

EJERCICIO 2015

Aplic. Presupuestaria	Descripción	Obligaciones pendientes de pago a 1 de Enero	Modificaciones saldo inicial y anulaciones	Total Obligaciones	Prescripciones	Pagos realizados	Obligaciones pendientes de pago a 31 de Diciembre
2014.1722.2269955	LUGO2 PROVINCIAL-OUTROS GASTOS DIVERSOS (REM.)	669,18		669,18		669,18	
2014.1722.62255	LUGO2 PROVINCIAL. INV.EDIFICIOS E	205.293,56		205.293,56		205.293,56	
2014.1722.64055	LUGO2 PROVINCIAL-INV.CARACTER	7.049,82		7.049,82		7.049,82	
2014.1722.6500955	LUGO2 PROVINCIAL-OUTROS INVESTIMENTOS (REM.)	84.060,76		84.060,76		84.060,76	
2014.1729.210	CENTROS DE INTERPRETACION. REP.E	2.388,51		2.388,51		2.388,51	
2014.1729.22102	CENTROS DE INTERPRETACION. GAS	707,24		707,24		707,24	
2014.1729.22606	CENTROS DE INTERPRETACION.	2.390,96		2.390,96		2.390,96	
2014.1729.22699	CENTROS DE INTERPRETACION. OTROS	247,50		247,50		247,50	
2014.1729.22700	CENTROS DE INTERPRETACION. LIMPIEZA Y ASEO	42,96		42,96		42,96	
2014.1729.622	CENTROS DE INTERPRETACION. EDIFICIOS	11.894,54		11.894,54		11.894,54	
2014.2210.16200	GTS.SOCIAIS. FOMACION E PERFECCIONAMENTO DO PERSOAL	280,00		280,00		280,00	
2014.2210.16204	GASTOS SOCIAIS DO PERSOAL FUNCIONARIO E LABORAL	101.830,36	-1,00	101.829,36		101.829,36	
2014.2210.16209	OTROS GASTOS SOCIALES	5.784,85		5.784,85		5.784,85	
2014.2210.22799	ACCION SOCIAL. TRABALLOS OUTRAS EMPRESAS	16.432,72		16.432,72		16.432,72	
2014.2310.22602	ACCION SOCIAL. PUBLICIDADE E PROPAGANDA						





EJERCICIOS CERRADOS  
OBLIGACIONES DE PRESUPUESTOS CERRADOS

EJERCICIO 2015

Aplic. Presupuestaria	Descripción	Obligaciones pendientes de pago a 1 de Enero	Modificaciones saldo inicial y anulaciones	Total Obligaciones	Prescripciones	Pagos realizados	Obligaciones pendientes de pago a 31 de Diciembre
2014.2310.22609	ACCION SOCIAL. ACTIVIDADES CULTURALES Y DEPORTIVAS						
2014.2310.22699	ACCION SOCIAL. OUTROS GASTOS DIVERSOS						
2014.2310.46255	ACCION SOCIAL-O.TRANSF.CTES.A						
2014.2310.4890055	ACCION SOCIAL-OUTRAS SUBV.(REM.)						
2014.2310.48910	ACCION SOCIAL. TRANSFERENCIAS						
2014.2310.48911	ACCION SOCIAL. SUBV.EXCEP.A ENT.SEN FIN						
2014.2310.762	ACCION SOCIAL. A AYUNTAMIENTOS						
2014.2310.76255	ACCION SOCIAL-TRANSF.CAP.A						
2014.2310.789	ACCION SOCIAL. OUTRAS TRANSFERENCIAS CAPITAL						
2014.2311.22799	IGUALDADE. OTROS TRABJ REALIZ POR OTRAS EMPR Y	312,18		312,18		312,18	
2014.2311.48900	IGUALDADE.- SUBVENCIONS	1.500,00		1.500,00			1.500,00
2014.2311.4890055	IGUALDADE-OUTRAS SUBV.(REM.)	14.880,00		14.880,00		14.880,00	
2014.2311.48911	IGUALDADE. SUBV.EXCEP.A ENTIDADES SEN FIN DE	7.200,00		7.200,00		7.200,00	
2014.2312.4890055	OUTRAS SUBVENCIONS (REMANENTES)	4.000,00		4.000,00		4.000,00	
2014.2312.48911	SUBV.EXCEP.A ENTIDADES SEN FIN DE LUCRO	10.800,00		10.800,00		10.800,00	



EJERCICIOS CERRADOS  
OBLIGACIONES DE PRESUPUESTOS CERRADOS

EJERCICIO 2015

Aplic. Presupuestaria	Descripción	Obligaciones pendientes de pago a 1 de Enero	Modificaciones saldo inicial y anulaciones	Total Obligaciones	Prescripciones	Pagos realizados	Obligaciones pendientes de pago a 31 de Diciembre
2014.2313.22602	Publicidad y propaganda	11.917,16		11.917,16		11.917,16	
2014.2313.22609	Actividades culturales y deportivas	1.250,00		1.250,00		1.250,00	
2014.2313.22699	Otros gastos diversos	8.889,76		8.889,76		8.889,76	
2014.2313.46255	O. TRANSF.CTES.A CONCELLOS (REMAN.)	69.913,98		69.913,98		69.913,98	
2014.2313.4890055	OUTRAS SUBVENCIONS (REMANENTES)	7.430,00		7.430,00		7.430,00	
2014.2313.48911	SUBV.EXCEP.A ENTIDADES SEN FIN DE LUCRO	17.773,99		17.773,99		17.773,99	
2014.2313.762	A Ayuntamientos	28.113,75		28.113,75		28.113,75	
2014.2313.76255	A CONCELLOS (REMANENTES)	1.090,79		1.090,79		1.090,79	
2014.2313.789	OUTRAS TRANSFERENCIAS	12.000,00	-12.000,00				
2014.2314.46255	O. TRANSF.CTES.A CONCELLOS (REMAN.)	6.618,00		6.618,00		6.618,00	
2014.2314.4890055	OUTRAS SUBVENCIONS (REMANENTES)	10.900,00		10.900,00		10.900,00	
2014.2314.48910	TRANSFERENCIAS	32.138,01		32.138,01		32.138,01	
2014.2314.48911	SUBV.EXCEP.A ENTIDADES SEN FIN DE LUCRO	21.969,00		21.969,00		21.969,00	
2014.2314.789	OUTRAS TRANSFERENCIAS	30.000,00		30.000,00		30.000,00	
2014.2315.762	A Ayuntamientos	7.169,34		7.169,34		7.169,34	



EJERCICIOS CERRADOS  
OBLIGACIONES DE PRESUPUESTOS CERRADOS

EJERCICIO 2015

Aplic. Presupuestaria	Descripción	Obligaciones pendientes de pago a 1 de Enero	Modificaciones saldo inicial y anulaciones	Total Obligaciones	Prescripciones	Pagos realizados	Obligaciones pendientes de pago a 31 de Diciembre
2014.2315.76255	A CONCELLOS (REMANENTES)	91.963,69		91.963,69		91.963,69	
2014.2410.46255	FOMENTO DO EMPREGO.- TR.CORR.CONCELLOS	11.758,00		11.758,00		11.758,00	
2014.2410.481	FOMENTO DO EMPREGO. PREMIOS, BECAS E	682,50		682,50		682,50	
2014.2411.2200055	PACTO POLO EMPREGO. MAT. OFICINA NON INVENT.(REM.)	821,97		821,97		821,97	
2014.2413.212	CENTRAD. REP.MANTEN.CONSER.EDIF Y	60,50		60,50		60,50	
2014.2413.215	CENTRAD. REP.MANTEN.CONSERV	27,67		27,67		27,67	
2014.2413.22199	CENTRAD. OTROS SUMINISTROS	1.458,16		1.458,16		1.458,16	
2014.2413.224	CENTRAD. PRIMAS DE SEGUROS	75,00		75,00		75,00	
2014.2413.22606	CENTRAD. GASTOS DE REUNIONES Y CONFERE	5.672,37		5.672,37		5.672,37	
2014.2413.22609	CENTRAD. ACTIVIDADES CULTURALES Y DEPORTIVAS	805,00		805,00		805,00	
2014.2413.22699	CENTRAD. OTROS GASTOS DIVERSOS	7.736,00		7.736,00		7.736,00	
2014.2413.22700	CENTRAD. G.TRAB.LIMP Y ASEO REALIZ OTRAS	5.820,90		5.820,90		5.820,90	
2014.2413.622	CENTRAD. I. NUEVA EDIFICIOS Y O.C.	8.999,98		8.999,98		8.999,98	
2014.3330.212	MUSEO PROV. REP.,MANT.E CONS.EDIFICIOS	242,00		242,00		242,00	
2014.3330.216	MUSEO PROV. REP.,MANT.E CONS.EQUIPOS	229,90		229,90		229,90	



EJERCICIOS CERRADOS  
OBLIGACIONES DE PRESUPUESTOS CERRADOS

EJERCICIO 2015

Aplic. Presupuestaria	Descripción	Obligaciones pendientes de pago a 1 de Enero	Modificaciones saldo inicial y anulaciones	Total Obligaciones	Prescripciones	Pagos realizados	Obligaciones pendientes de pago a 31 de Diciembre
2014.3330.22111	MUSEO PROV. SUMINISTROS REPOST. MAQU, UT. E TRANSP	70,24		70,24		70,24	
2014.3330.22606	MUSEO PROV. REUNIONS,CONFERENCIAS E	595,08		595,08		595,08	
2014.3330.22609	MUSEO PROV. ACTIVIDADES CULTURAI S E DEPORTIVAS	25.004,24		25.004,24		25.004,24	
2014.3330.22699	MUSEO PROV. OUTROS GASTOS DIVERSOS.	6.763,90		6.763,90		6.763,90	
2014.3330.22701	MUSEO PROV. TRAB.OUTRAS EMPRESAS SEGURIDADE	39.998,22		39.998,22		39.998,22	
2014.3330.22706	MUSEO PROV. TRAB.O.EMP. ESTUDOS E	2.577,30		2.577,30		2.577,30	
2014.3331.22100	S.PAIO DE NARLA. SUBMINISTRO ENERXIA	2.161,12		2.161,12		2.161,12	
2014.3332.22103	MUSEO ETNOG. PAZO DE TOR. SUBM.COMBUST.E	599,28		599,28		599,28	
2014.3332.632	MUSEO ETNOG. PAZO DE TOR. INVEST.REPOS.EDIFICIOS	9.096,51		9.096,51		9.096,51	
2014.3333.22602	MUSEO DO MAR. GASTOS PUBLICIDAD Y PROPAGANDA	3.000,80		3.000,80		3.000,80	
2014.3333.22609	MUSEO DO MAR. GTS.ACTIV.CULTURALES E	150,00		150,00		150,00	
2014.3333.22700	MUSEO DO MAR. TRAB.OUTRAS EMP.LIMPEZA E	24,20		24,20		24,20	
2014.3340.22602	PROM.CULTURAL. PUBLICIDADE E PROPAGANDA	26.185,48		26.185,48		26.185,48	
2014.3340.22606	PROM.CULTURAL. REUN.,CONFER.E CURSOS	91,96		91,96		91,96	
2014.3340.22609	PROM.CULTURAL. GTS.ACTIV.CULT.E DEPORT.	24.786,89		24.786,89		24.786,89	



EJERCICIOS CERRADOS  
OBLIGACIONES DE PRESUPUESTOS CERRADOS

EJERCICIO 2015

Aplic. Presupuestaria	Descripción	Obligaciones pendientes de pago a 1 de Enero	Modificaciones saldo inicial y anulaciones	Total Obligaciones	Prescripciones	Pagos realizados	Obligaciones pendientes de pago a 31 de Diciembre
2014.3340.46200	PROM.CULTURAL. TRANSF.CTES. A CONCELLOS	29.070,00		29.070,00		29.070,00	
2014.3340.46211	SUBV.EXCEP.A ENT.LOCAIS.CONCELLOS	10.800,00		10.800,00		10.800,00	
2014.3340.46255	PROM.CULTURAL.-O.TRANSF.C TES.A CONCELLOS (REM.)	3.900,00		3.900,00		3.900,00	
2014.3340.47900	PROM.CULTURAL. OUTRAS SUBV.A EMPRESAS PRIVADAS	3.000,00		3.000,00		3.000,00	
2014.3340.481	PROM.CULTURAL. TRANSF.PREMIOS,BECAS Y	1.253,61		1.253,61		1.253,61	
2014.3340.48900	PROM.CULTURAL. TRANSF.ENT.E FAMIL.SEN FIN	33.000,00		33.000,00		15.900,00	17.100,00
2014.3340.4890055	PROM.CULTURAL-OUTRAS SUBVENCIONS (REM.)	19.124,06		19.124,06		18.624,06	500,00
2014.3340.762	PROM.CULTURAL. TRANSF.CAPITAL A	87.296,16		87.296,16		87.296,16	
2014.3340.76255	PROM.CULTURAL-TRANSF.CAP .A CONCELLOS (REM.)	5.800,00		5.800,00		5.800,00	
2014.3340.789	PROM.CULTURAL. TRANSF.CAP.ENT.SIN FIN	12.000,00		12.000,00		12.000,00	
2014.3341.22799	SERV.PUBLICACIONES. TRABALLOS OUTRAS	2.875,00		2.875,00		2.875,00	
2014.3342.46211	SUBV.EXCEP.A ENT.LOCAIS.CONCELLOS	8.400,00		8.400,00		8.400,00	
2014.3342.48911	SUBV.EXCEP.A ENTIDADES SEN FIN DE LUCRO	18.600,00		18.600,00		18.600,00	
2014.3370.46211	MOCIDADE. SUBV.EXCEP.A ENT.LOCAIS.CONCELLOS						
2014.3370.48911	MOCIDADE. SUBV.EXCEP.A ENTIDADES SEN FIN DE						



EJERCICIOS CERRADOS  
OBLIGACIONES DE PRESUPUESTOS CERRADOS

EJERCICIO 2015

Aplic. Presupuestaria	Descripción	Obligaciones pendientes de pago a 1 de Enero	Modificaciones saldo inicial y anulaciones	Total Obligaciones	Prescripciones	Pagos realizados	Obligaciones pendientes de pago a 31 de Diciembre
2014.3380.22609	FESTAS POPULARES E FESTEXOS. GTS.ACTIV.CULT.E	1.200,00		1.200,00		1.200,00	
2014.3410.22602	PROM.E FOM.DEPORTE. PUBLICIDADE E PROPAGANDA	4.738,89		4.738,89		4.738,89	
2014.3410.22609	PROM.E FOM.DEPORTE. GTS. ACTIV.CULT.E DEPORT.	3.153,70		3.153,70		3.153,70	
2014.3410.22799	PROM.E FOM.DEPORTE. OTROS TRBJ. REALIZ.	597,74		597,74		597,74	
2014.3410.46200	PROM.E FOM.DEPORTE. TR..CTES.A	1.400,00		1.400,00		1.400,00	
2014.3410.46255	PROM.E FOM.DEPORTE-TRANSF.CTES.A CONCELLOS	3.543,74		3.543,74		3.543,74	
2014.3410.481	PROM.E FOM.DEPORTE-PREMIOS,	92.690,00		92.690,00		92.690,00	
2014.3410.48900	PROM.E FOM.DEPORTE. SUBVENCIONS	184.600,00		184.600,00		184.600,00	
2014.3410.4890055	PROM.E FOMENTO DEPORTE-OUTRAS	35.550,00		35.550,00		35.550,00	
2014.3410.48911	PROM.E FOM.DEPORTE. SUBV.EXCEP.A ENT.SIN FIN	21.600,00		21.600,00		21.600,00	
2014.3410.6500955	PROM.E FOM.DEPORTE-OUTROS	19.381,26		19.381,26		19.381,26	
2014.3410.762	PROM.E FOM.DEPORTE. TRANSF.CAPITAL A	809.000,00		809.000,00		789.000,00	20.000,00
2014.3410.76255	PROM.E FOM.DEPORTE-TRANSF.CAP.C	5.421,41		5.421,41		5.421,41	
2014.3410.789	PROM.E FOM.DEPORTE. OUTRAS TRANSFERENCIAS	87.020,55		87.020,55		27.020,55	60.000,00
2014.3420.22100	PAZO DOS DEPORTES. SUBMIN.ENERXIA ELECTRICA	5.850,63		5.850,63		5.850,63	



EJERCICIOS CERRADOS  
OBLIGACIONES DE PRESUPUESTOS CERRADOS

EJERCICIO 2015

Aplic. Presupuestaria	Descripción	Obligaciones pendientes de pago a 1 de Enero	Modificaciones saldo inicial y anulaciones	Total Obligaciones	Prescripciones	Pagos realizados	Obligaciones pendientes de pago a 31 de Diciembre
2014.3420.22700	PAZO DOS DEPORTES. TRAB.O.EMP.LIMPEZA E ASEO	1.134,98		1.134,98		1.134,98	
2014.3420.22701	PAZO DOS DEPORTES. TRAB.O.EMP.SEGURIDADE	30.446,82		30.446,82		30.446,82	
2014.3421.22700	ESCOLA DE PIRAGUISMO. TRAB.O.EMP. LIMPEZA E ASEO	24,20		24,20		24,20	
2014.4120.212	GRANXA. REP.MANTEN.CONSER.EDIF Y	6.664,20		6.664,20		6.664,20	
2014.4120.213	GRANXA. REP.MANT.CON.S.DE MAQUIN INSTALAC UTILLAJE	283,69		283,69		283,69	
2014.4120.22106	GRANXA. SUMIN. PDTOS. FARMAC. Y MAT. SANIT.	1.083,30		1.083,30		1.083,30	
2014.4120.22111	GRANXA. SUM REPOST. MAQUIN, UTILL. Y ELEM.	596,20		596,20		596,20	
2014.4120.22199	GRANXA. OTROS SUMINISTROS	6.623,25		6.623,25		6.623,25	
2014.4120.22606	GRANXA. GASTOS DE REUNIONES Y CONFERENCIAS	544,00		544,00		544,00	
2014.4120.22699	GRANXA. OTROS GASTOS DIVERSOS	2.771,72		2.771,72		2.771,72	
2014.4120.22700	GRANXA. TRABAJ.LIMPIEZA Y ASEO REALIZ OTRAS EMPR.	105,25		105,25		105,25	
2014.4120.22799	GRANXA. OTROS TRAB REALIZ POR OTRAS EMPR Y PROF	10.125,50		10.125,50		10.125,50	
2014.4120.622	GRANXA. I.NUEVA EDIFICIOS Y OTRAS CONST	53.065,72		53.065,72		53.065,72	
2014.4120.62255	GRANXA-INVEST.EDIFICIOS (REM.)	780,78		780,78		780,78	
2014.4190.22606	AGRICULT.,GAND E PESCA. GTS DE REUNIONES Y	600,00		600,00		600,00	



EJERCICIOS CERRADOS  
OBLIGACIONES DE PRESUPUESTOS CERRADOS

EJERCICIO 2015

Aplic. Presupuestaria	Descripción	Obligaciones pendientes de pago a 1 de Enero	Modificaciones saldo inicial y anulaciones	Total Obligaciones	Prescripciones	Pagos realizados	Obligaciones pendientes de pago a 31 de Diciembre
2014.4190.46255	AGRICULT.,GAND.E PESCA-TRANSF.CTES.CONC.(R	3.830,56		3.830,56		3.830,56	
2014.4190.48900	AGRICULT.,GAND.E PESCA. SUBVENCIONS	7.000,00		7.000,00		7.000,00	
2014.4190.4890055	AGRICULT.,GAND.E PESCA-O.SUBV. (REM.)	3.000,00		3.000,00		3.000,00	
2014.4190.48911	SUBV.EXCEP.A ENTIDADES SEN FIN DE LUCRO	37.021,44		37.021,44		37.021,44	
2014.4320.22602	ORD.E PROM.TURISTICA. PUBLIC. E PROPAGANDA	24.559,57		24.559,57		24.559,57	
2014.4320.2269955	ORD.E PROM.TURISTICA. OUTROS GTS.	17.000,00		17.000,00		17.000,00	
2014.4320.22706	ORD.E PROM.TURISTICA. TRAB.O.EMP.EST.E	8.328,77		8.328,77		8.328,77	
2014.4320.48910	ORD.E PROM.TURISTICA. TRANSFERENCIAS	6.000,00		6.000,00		6.000,00	
2014.4321.22104	RUTAS FLUVIAIS. SUMINISTROS DE VESTUARIO	509,09		509,09		509,09	
2014.4321.22502	RUTAS FLUVIAIS. TRIBUTOS DE ENTIDADES LOCAIS	20,00		20,00		20,00	
2014.4321.22799	RUTAS FLUVIAIS. TRAB.OUTRAS EMPRESAS	292.550,24		292.550,24		292.550,24	
2014.4321.2279955	RUTAS FLUVIAIS. TRAB.OUTRAS EMPRESAS	15.571,14		15.571,14		15.571,14	
2014.4330.48911	DESENV.EMPRESARIAL-SUBV. EXCEP.A ENT.SEN FIN LUCRO	51.000,00		51.000,00		51.000,00	
2014.4500.212	ADMON.XERAL.INFRAEST. REP.E MANT.EDIFICIOS	121,00		121,00		121,00	
2014.4500.22500	ADMON.XERAL INFRAEST. TRIBUTOS ESTATAIS	191,45		191,45		191,45	





EJERCICIOS CERRADOS  
OBLIGACIONES DE PRESUPUESTOS CERRADOS

EJERCICIO 2015

Aplic. Presupuestaria	Descripción	Obligaciones pendientes de pago a 1 de Enero	Modificaciones saldo inicial y anulaciones	Total Obligaciones	Prescripciones	Pagos realizados	Obligaciones pendientes de pago a 31 de Diciembre
2014.4500.22602	ADMN.XERAL INFRAEST. PUBLICIDADE E PROPAGANDA	2.803,32		2.803,32		2.803,32	
2014.4500.2270655	ADMN.XERAL INFRAEST. TRAB O EMPRESAS (REM)	1.331,00		1.331,00		1.331,00	
2014.4520.6500055	RECURSOS HIDRAULICOS. PLAN OBRAS E SERV.(REM.)						
2014.4530.210	ESTRADAS. REP.,MANT.E CONS. INFRAEST.E BENS	58.203,52		58.203,52		58.203,52	
2014.4530.600	ESTRADAS. INVERSIONES EN TERRENOS (EXPROPIACIONES)	18.319,15		18.319,15		18.319,15	
2014.4530.619	ESTRADAS. OUTROS INVESTIM.REPOS.INFRAESTRU	17.292,47		17.292,47		17.292,47	
2014.4530.61955	ESTRADAS-OUTRAS INV.REPOS.INFRAEST.	53.894,09		53.894,09		53.894,09	
2014.4530.6500055	PLAN OBRAS E SERVICIOS (REMANENTES)	15.403,36		15.403,36		15.403,36	
2014.4530.762	ESTRADAS. TRANSF.CAPITAL A CONCELLOS	275.248,71		275.248,71			275.248,71
2014.4531.61955	P.O.S. OUTRAS INV.REPOS.INFRAEST.	238.613,12		238.613,12		238.613,12	
2014.4531.65000	PLAN DE OBRAS Y SERVICIOS (POS)	39.936,96		39.936,96		39.936,96	
2014.4531.6500055	ESTRADAS.PLAN OBRAS E SERVICIOS (REMANENTES)	26.754,20		26.754,20		26.754,20	
2014.4540.78855	TRANSF.A COMUNIDADES VECIÑAIS (REMANENTES)	22.000,00		22.000,00		22.000,00	
2014.4630.4890055	INV. CIENTIF.,TECN.E AOLICADA.-.OUTRAS	12.000,00		12.000,00		12.000,00	
2014.4911.2279955	INNOVATE 2 PROV. TRAB.OUTRS EMPRESAS	2.970,55		2.970,55		2.970,55	



EJERCICIOS CERRADOS  
OBLIGACIONES DE PRESUPUESTOS CERRADOS

EJERCICIO 2015

Aplic. Presupuestaria	Descripción	Obligaciones pendientes de pago a 1 de Enero	Modificaciones saldo inicial y anulaciones	Total Obligaciones	Prescripciones	Pagos realizados	Obligaciones pendientes de pago a 31 de Diciembre
2014.9120.22601	ORG.GOBERNO. ATENCIONS PROTOCOL.E REPRESENT.	500,00		500,00		500,00	
2014.9120.22699	ORG.GOBERNO. OUTROS GASTOS DIVERSOS	12.556,75		12.556,75		12.556,75	
2014.920.22699	Otros gastos diversos	152.874,48		152.874,48		152.874,48	
2014.9200.121	ADMON.XERAL. RETRIB.COMPLEM.FUNCIONAR	2.400,47		2.400,47		2.400,47	
2014.9200.212	ADMON.XERAL. REP.,MANT.E CONS.EDIFICIOS	5.366,30		5.366,30		5.366,30	
2014.9200.216	ADMON.XERAL. REP.,MANT.E CONS.EQUIPOS INFORMAT.	1.796,86		1.796,86		1.796,86	
2014.9200.22000	ADMON.XERAL. MATERIAL DE OFICINA	7.148,35		7.148,35		7.148,35	
2014.9200.22001	ADMON.XERAL.PRENSA, REVISTAS, LIBROS, OUTRAS	1.016,13		1.016,13		1.016,13	
2014.9200.22002	ADMON.XERAL. MATERIAL INFORMAT. NON INVENT.	5.371,92		5.371,92		5.371,92	
2014.9200.22100	ADMON.XERAL. SUBMIN.ENERXIA ELECTRICA	6.549,92		6.549,92		6.549,92	
2014.9200.22106	ADMON.XERAL. SUBMIN.PDTOS.FARMACEUT.E	610,56		610,56		610,56	
2014.9200.22201	ADMON.XERAL. COMUNICACIONES POSTAIS	30.810,30		30.810,30		30.810,30	
2014.9200.223	ADMON.XERAL. TRANSPORTES	610,51		610,51		610,51	
2014.9200.22602	ADMON.XERAL. PUBLICIDADE E PROPAGANDA	33.181,23		33.181,23		33.181,23	
2014.9200.22604	ADMON.XERAL. XURÍDICOS,CONTENCIOSOS	179,27		179,27		179,27	



EJERCICIOS CERRADOS  
OBLIGACIONES DE PRESUPUESTOS CERRADOS

EJERCICIO 2015

Aplic. Presupuestaria	Descripción	Obligaciones pendientes de pago a 1 de Enero	Modificaciones saldo inicial y anulaciones	Total Obligaciones	Prescripciones	Pagos realizados	Obligaciones pendientes de pago a 31 de Diciembre
2014.9200.22699	ADMON.XERAL. OUTROS GASTOS DIVERSOS	468.323,45		468.323,45		468.323,45	
2014.9200.22700	ADMON.XERAL. TRAB.O.EMP. LIMPEZA E ASEO	133,40		133,40		133,40	
2014.9200.22701	ADMON.XERAL. TRAB.OUTRAS EMP. SEGURIDADE	27.188,11		27.188,11		27.188,11	
2014.9200.22799	ADMON.XERAL. TRABLLOS REALIZ.OUTRAS EMP.	963,33		963,33		963,33	
2014.9200.625	ADMON.XERAL. INVEST.MOBILIARIO	110,26		110,26		110,26	
2014.9200.636	ADMON.XERAL. INVEST.REPOS.EQUIPOS	1.027,29		1.027,29		1.027,29	
2014.9201.210	PQ.MOVIL. REP.MANT.CONS.DE	8.465,45		8.465,45		8.465,45	
2014.9201.213	PQ.MOVIL. REP.MANT.CONS.DE MAQUIN	2.139,67		2.139,67		2.139,67	
2014.9201.214	PQ.MOVIL. REP.MANT.CONSERV. DE	5.524,76		5.524,76		5.524,76	
2014.9201.22103	PQ.MOVIL. SUMINIST.DE COMBUSTIB.Y CARBURANTES	60.833,24		60.833,24		60.833,24	
2014.9201.22110	PQ.MOVIL. PRODUCTOS DE LIMPIEZA Y ASEO	1.050,89		1.050,89		1.050,89	
2014.9201.22199	PQ.MOVIL. OTROS SUMINISTROS	120,70		120,70		120,70	
2014.9201.623	PQ.MOVIL. I.NUEVA MAQUINAR.INSTALAC.UTILL.	3.142,04		3.142,04		3.142,04	
2014.9202.22606	FORMACION. REUNIONES Y CONFERENCIAS E CURSOS	7.617,50		7.617,50		7.617,50	
2014.9202.233	FORMACION. OUTRAS INDEMNIZACIONES	1.680,00		1.680,00		1.680,00	



EJERCICIOS CERRADOS  
OBLIGACIONES DE PRESUPUESTOS CERRADOS

EJERCICIO 2015

Aplic. Presupuestaria	Descripción	Obligaciones pendientes de pago a 1 de Enero	Modificaciones saldo inicial y anulaciones	Total Obligaciones	Prescripciones	Pagos realizados	Obligaciones pendientes de pago a 31 de Diciembre
2014.9250.48900	SUBV.ENTIDADES SEN FIN DE LUCRO	8.100,00		8.100,00		8.100,00	
2014.9250.4890055	OUTRAS SUBVENCIONS (REMANENTES)	63.872,68		63.872,68		63.872,68	
2014.9250.789	ATENCIÓN ÓS CIDADÁNS. OUTRAS TRANSFERENCIAS	294.895,52		294.895,52		294.895,52	
2014.9250.78955	OUTRAS TRANSF.(REM.)	33.033,78		33.033,78		33.033,78	
2014.9310.121	Retribuciones complementarias	649,52		649,52		649,52	
2014.9320.121	Retribuciones complementarias	547,99		547,99		547,99	
2014.9320.202	RECADACION. ARRDTO.EDIFICIOS E OUTRAS	3.205,57		3.205,57		3.205,57	
2014.9320.212	RECADACION. REP.,MANT.E CONS.EDIFICIOS E O.CONST.	60,50		60,50		60,50	
2014.9320.215	RECADACION. REP.,MANT.E CONS.MOBILIARIO	724,75		724,75		724,75	
2014.9330.632	PATRIMONIO. INVEST.REPOS.EDIFICIOS E	41.537,55	-41.537,55				
2014.9330.63255	PATRIMONIO-INV.REPOS.EDIFICIOS (REM.)	32.960,00	-32.960,00				
2014.9340.121	Retribuciones complementarias	656,36		656,36		656,36	
2014.9430.762	A Ayuntamientos	464.082,00		464.082,00		152.400,00	311.682,00
2014.9430.76255	A CONCELLOS (REMANENTES)	20.000,00		20.000,00		20.000,00	
2014.9491.4490055	TRANSF.CTES.Á SOCIEDADE URBANISTICA (SUPLUSA)(REM)						



EJERCICIOS CERRADOS  
OBLIGACIONES DE PRESUPUESTOS CERRADOS

EJERCICIO 2015

Aplic. Presupuestaria	Descripción	Obligaciones pendientes de pago a 1 de Enero	Modificaciones saldo inicial y anulaciones	Total Obligaciones	Prescripciones	Pagos realizados	Obligaciones pendientes de pago a 31 de Diciembre
		8.015.522,35	-86.498,55	7.929.023,80		6.543.565,69	1.385.458,11



DEPUTACIÓN DE LUGO

CUENTA GENERAL 2015

8.24.6. Presupuesto de Ingresos cerrados



DEPUTACIÓN DE LUGO

CUENTA GENERAL 2015

8.24.6.1. Presupuesto de Ingresos cerrados, Derechos pendientes de cobro totales

**PRESUPUESTO DE INGRESOS**  
DERECHOS A COBRAR DE PRESUPUESTOS CERRADOS

Fecha Obtención 03/05/2016

Pág. 1

DERECHOS PENDIENTES DE COBRO TOTALES

**EJERCICIO 2015**

APLICACIÓN PRESUPUESTARIA	DESCRIPCIÓN	DERECHOS PENDIENTES DE COBRO A 1 DE ENERO	MODIFICACIONES SALDO INICIAL	DERECHOS ANULADOS	DERECHOS CANCELADOS	RECAUDACIÓN	DERECHOS PENDIENTE DE COBRO A 31 DE DICIEMBRE
1995.17101	RECARGO PROVINCIAL NO IAE, XESTION PROVINCIAL	184,41					184,41
1996.17101	RECARGO PROVINCIAL NO IAE, XESTION PROVINCIAL	135,58					135,58
1997.17101	RECARGO PROVINCIAL NO IAE, XESTION PROVINCIAL	381,78					381,78
1998.17101	RECARGO PROVINCIAL NO IAE, XESTION PROVINCIAL	698,69		134,85			563,84
1999.17101	RECARGO PROVINCIAL NO IAE, XESTION PROVINCIAL	3.496,50		176,27			3.320,23
2000.17101	RECARGO PROVINCIAL NO IAE, XESTION PROVINCIAL	7.040,35		373,00		11,97	6.655,38
2001.17101	RECARGO PROVINCIAL NO IAE, XESTION PROVINCIAL	9.107,25		470,47		151,30	8.485,48
2002.17101	RECARGO PROVINCIAL NO IAE, XESTION PROVINCIAL	12.253,75		677,26		513,56	11.062,93
2002.39110	Multas por infracciones tributarias y análogas	91.202,02					91.202,02
2003.17101	RECARGO PROVINCIAL NO IAE, XESTION PROVINCIAL	2.591,01		49,77			2.541,24
2004.17101	RECARGO PROVINCIAL NO IAE, XESTION PROVINCIAL	2.860,82		188,46			2.672,36
2004.39110	MULTAS POR INFRAC.TRIBUT.E ANALOGAS	1.543,78					1.543,78
2005.17101	RECARGO PROVINCIAL NO IAE, XESTION PROVINCIAL	2.517,45		290,57			2.226,88
2005.32100	LICENZAS URBANISTICAS	134,33				134,33	

Diputación de Lugo CUENTA GENERAL 2015 - 392



**PRESUPUESTO DE INGRESOS**  
DERECHOS A COBRAR DE PRESUPUESTOS CERRADOS

Fecha Obtención 03/05/2016

Pág. 2

DERECHOS PENDIENTES DE COBRO TOTALES

**EJERCICIO 2015**

APLICACIÓN PRESUPUESTARIA	DESCRIPCIÓN	DERECHOS PENDIENTES DE COBRO A 1 DE ENERO	MODIFICACIONES SALDO INICIAL	DERECHOS ANULADOS	DERECHOS CANCELADOS	RECAUDACIÓN	DERECHOS PENDIENTE DE COBRO A 31 DE DICIEMBRE
2005.39110	MULTAS POR INFRAC.TRIBUT.E ANALOGAS	245,70				245,70	
2006.17101	RECARGO PROVINCIAL NO IAE, XESTION PROVINCIAL	5.560,52		102,88		13,86	5.443,78
2006.32100	LICENZAS URBANISTICAS	955,88					955,88
2006.32900	POR SUSCRIP.,INSERCIONS E VENTA EXEMPLARES BOP	16,56					16,56
2006.39110	MULTAS POR INFRAC.TRIBUT.E ANALOGAS	1.202,02					1.202,02
2007.17101	RECARGO PROVINCIAL NO IAE, XESTION PROVINCIAL	10.018,41		36,08		204,07	9.778,26
2007.32100	LICENZAS URBANISTICAS	452,71				72,12	380,59
2007.32900	POR SUSCRIP.,INSERCIONS E VENTA EXEMPLARES BOP	155,15					155,15
2007.33900	OUTRAS TAXAS POLA UTILIZACION PRIV.DOMINIO PUBL.	58,87					58,87
2007.39902	REINTEGROS ANUNCIOS DOGA E OUTROS	178,00					178,00
2008.17101	RECARGO PROVINCIAL NO IAE, XESTION PROVINCIAL	4.184,40				433,98	3.750,42
2008.32100	LICENZAS URBANISTICAS	387,95		18,03			369,92
2008.33900	OUTRAS TAXAS POLA UTILIZACION PRIV.DOMINIO PUBL.	2.738,35		18,03			2.720,32
2008.39901	OTROS INGRESOS DIVERSOS RECURSOS EVENTUALES	1.088,50					1.088,50

**PRESUPUESTO DE INGRESOS**  
DERECHOS A COBRAR DE PRESUPUESTOS CERRADOS

Fecha Obtención 03/05/2016

Pág. 3

DERECHOS PENDIENTES DE COBRO TOTALES

**EJERCICIO 2015**

APLICACIÓN PRESUPUESTARIA	DESCRIPCIÓN	DERECHOS PENDIENTES DE COBRO A 1 DE ENERO	MODIFICACIONES SALDO INICIAL	DERECHOS ANULADOS	DERECHOS CANCELADOS	RECAUDACIÓN	DERECHOS PENDIENTE DE COBRO A 31 DE DICIEMBRE
2008.39902	REINTEGROS ANUNCIOS DOGA E OUTROS	1.731,27					1.731,27
2008.61900	DE OUTRAS INVERSIONS REAIS	12.697,26				81,13	12.616,13
2009.17101	RECARGO PROVINCIAL NO IAE, XESTION PROVINCIAL	1.729,34				368,55	1.360,79
2009.32100	LICENZAS URBANISTICAS	1.607,82		54,09		43,27	1.510,46
2009.33900	OUTRAS TAXAS POLA UTILIZACION PRIV.DOMINIO PUBL.	20.692,40		243,97			20.448,43
2009.34900	P.PUB.POR TRABALLOS SERVIZO PUBLICACIONS	96,22					96,22
2009.61900	DE OUTRAS INVERSIONS REAIS	6.796,92				456,90	6.340,02
2010.17101	RECARGO PROVINCIAL NO IAE, XESTION PROVINCIAL	35.922,91		1.291,37		1.200,60	33.430,94
2010.32100	LICENZAS URBANISTICAS	685,46		9,62		32,45	643,39
2010.33900	OUTRAS TAXAS POLA UTILIZACION PRIV.DOMINIO PUBL.	1.549,54					1.549,54
2010.34900	POR TRABALLOS DO SERVIZO DE PUBLICACIONS	187,95		10,09			177,86
2010.39902	REINTEGROS ANUNCIOS DOGA E OUTROS	459,70					459,70
2010.61900	DE OUTRAS INVERSIONS REAIS	282,41					282,41
2011.17101	RECARGO PROVINCIAL NO IAE, XESTION PROVINCIAL	5.054,29				1.097,21	3.957,08
2011.31100	LICENCIAS AUTO-TAXI	724.612,32					724.612,32

Diputación de Lugo  
 CUENTA GENERAL DE LA BIENERA 2011  
 394

**PRESUPUESTO DE INGRESOS**  
DERECHOS A COBRAR DE PRESUPUESTOS CERRADOS

Fecha Obtención 03/05/2016

Pág. 4

DERECHOS PENDIENTES DE COBRO TOTALES

**EJERCICIO 2015**

APLICACIÓN PRESUPUESTARIA	DESCRIPCIÓN	DERECHOS PENDIENTES DE COBRO A 1 DE ENERO	MODIFICACIONES SALDO INICIAL	DERECHOS ANULADOS	DERECHOS CANCELADOS	RECAUDACIÓN	DERECHOS PENDIENTE DE COBRO A 31 DE DICIEMBRE
2011.32100	LICENZAS URBANISTICAS	943,60		12,02		430,91	500,67
2011.32901	TAXAS POR DIRECCION DE OBRAS	1.175,77					1.175,77
2011.33900	OUTRAS TAXAS POLA UTILIZACION PRIV.DOMINIO PUBL.	325,68		14,12		280,90	30,66
2011.34900	POR TRABALLOS DO SERVIZO DE PUBLICACIONES	218,85					218,85
2012.17100	RECARGO PROVINCIAL NO IAE, XESTION MUNICIPAL	7.877,21				7.877,21	
2012.17101	RECARGO PROVINCIAL NO IAE, XESTION PROVINCIAL	57.343,52		3.482,29		4.108,35	49.752,88
2012.32100	LICENZAS URBANISTICAS	2.702,16		6,01		1.928,68	767,47
2012.33900	OUTRAS TAXAS POLA UTILIZACION PRIV.DOMINIO PUBL.	931,67		2,10		34,85	894,72
2012.34900	P.PUB.POR TRABALLOS SERVIZO PUBLICACIONES	1.380,12				35,55	1.344,57
2012.39300	INTERESES DE DEMORA	20.628,42					20.628,42
2012.39901	OUTROS INGRESOS DIVERSOS	125.180,96				4.453,00	120.727,96
2012.49053	PACTO POLO EMPREGO (REM.)	548.102,09				548.102,09	
2012.68000	DE EJERCICIOS PECHADOS	500.000,00				360.000,00	140.000,00
2012.79102	DO FEDER PARA PROXECTO LUGO2	396.166,20					396.166,20
2012.79151	DO FEDER PARA INNOVATE 2 PROV. (REM.)	81.856,28				81.856,28	

Diputación de Lugo - CUENTA GENERAL 2015 - 395

**PRESUPUESTO DE INGRESOS**  
DERECHOS A COBRAR DE PRESUPUESTOS CERRADOS

Fecha Obtención 03/05/2016

Pág. 5

DERECHOS PENDIENTES DE COBRO TOTALES

EJERCICIO 2015

APLICACIÓN PRESUPUESTARIA	DESCRIPCIÓN	DERECHOS PENDIENTES DE COBRO A 1 DE ENERO	MODIFICACIONES SALDO INICIAL	DERECHOS ANULADOS	DERECHOS CANCELADOS	RECAUDACIÓN	DERECHOS PENDIENTE DE COBRO A 31 DE DICIEMBRE
2012.79152	DO FEDER PARA PROXECTO LUGO2 (REM.)	100.763,15					100.763,15
2013.17100	RECARGO PROVINCIAL NO IAE, XESTION MUNICIPAL	21.473,42				21.473,42	
2013.17101	RECARGO PROVINCIAL NO IAE, XESTION PROVINCIAL	168.160,96		29.937,38		27.460,35	110.763,23
2013.32100	LICENZAS URBANISTICAS	9.942,25				3.869,94	6.072,31
2013.33900	OUTRAS TAXAS POLA UTILIZACION PRIV.DOMINIO PUBL.	7.126,05				1.908,58	5.217,47
2013.34901	POR RUTAS TURISTICAS FLUVIAIS	433,64					433,64
2013.36100	VENDAS DE PRODUTOS DA GRANXA	24,13					24,13
2013.39300	INTERESES DE DEMORA	156.713,60					156.713,60
2013.39901	OUTROS INGRESOS DIVERSOS	15.416,61					15.416,61
2013.46200	TRANSF.CTES. DOS CONCELLOS	1.072,42				1.072,42	
2013.55000	CONCESIONS ADTVAS.CON CONTRAP.PERIODICA	4.440,67					4.440,67
2013.68000	REINTEGROS DE EXERCICIOS PECHADOS	360.927,87					360.927,87
2013.79101	DO FEDER PARA PROXECTO INNOVATE2	1.145.637,47				875.718,75	269.918,72
2013.79102	DO FEDER PARA PROXECTO LUGO2	238.622,81					238.622,81
2013.79105	DO FEDER (REM.)	24.097,95					24.097,95

**PRESUPUESTO DE INGRESOS**  
DERECHOS A COBRAR DE PRESUPUESTOS CERRADOS

Fecha Obtención 03/05/2016

Pág. 6

DERECHOS PENDIENTES DE COBRO TOTALES

**EJERCICIO 2015**

APLICACIÓN PRESUPUESTARIA	DESCRIPCIÓN	DERECHOS PENDIENTES DE COBRO A 1 DE ENERO	MODIFICACIONES SALDO INICIAL	DERECHOS ANULADOS	DERECHOS CANCELADOS	RECAUDACIÓN	DERECHOS PENDIENTE DE COBRO A 31 DE DICIEMBRE
2013.79151	APORT.DO FEDER PARA INNOVATE 2 PROV. (REM.)	1.927.585,37					1.927.585,37
2013.79152	DO FEDER PARA PROXECTO LUGO2 (REM.)	263.714,69					263.714,69
2013.83100	REINT.ANTICIPOS CONCEDIDOS AO PERSOAL	1.200,00					1.200,00
2014.10000	IMPUESTO SOBRE LA RENTA DE LAS PERSONAS FISICAS	186.786,87				186.786,87	
2014.17100	RECARGO PROVINCIAL NO IAE, XESTION MUNICIPAL	73.917,06	-76,71			58.938,78	14.901,57
2014.17101	RECARGO PROVINCIAL NO IAE, XESTION PROVINCIAL	147.166,39		58.336,88		87.553,46	1.276,05
2014.21000	CESION IMPTO. SOBRE VALOR ENGADIDO	239.269,72				239.269,72	
2014.22000	CESION IMPTO.S/ALCOL E BEBIDAS DERIVADAS	3.529,61				3.529,61	
2014.22001	CESION IMPTO.S/CERVEXA	1.067,98				1.067,98	
2014.22003	CESION IMPTO. S/LABORES DE TABACO	28.885,43				28.885,43	
2014.22004	CESION IMPTO. S/HIDROCARBUROS	56.593,29				56.593,29	
2014.22006	CESION IMPTO. S/HIDROCARBUROS	84,86				84,86	
2014.32100	LICENZAS URBANISTICAS	14.577,89	-30,05			6.115,14	8.432,70
2014.32900	TAXAS POR SUSCRI.,INSERC.E VTAS.B.O.P.	845,69				738,59	107,10
2014.33900	OUTRAS TAXAS POR UTIL.PRIV.DOMIN.PUBLICO	14.939,78				4.335,73	10.604,05

**PRESUPUESTO DE INGRESOS**  
DERECHOS A COBRAR DE PRESUPUESTOS CERRADOS

Fecha Obtención 03/05/2016

Pág. 7

DERECHOS PENDIENTES DE COBRO TOTALES

EJERCICIO 2015

APLICACIÓN PRESUPUESTARIA	DESCRIPCIÓN	DERECHOS PENDIENTES DE COBRO A 1 DE ENERO	MODIFICACIONES SALDO INICIAL	DERECHOS ANULADOS	DERECHOS CANCELADOS	RECAUDACIÓN	DERECHOS PENDIENTE DE COBRO A 31 DE DICIEMBRE
2014.34900	OUTRAS TAXAS POR UTIL.PRIV.DOMIN.PUBLICO	164,22				119,80	44,42
2014.34901	P. PUB.POR RUTAS TURISTICAS FLUVIAIS	147,27				147,27	
2014.36100	VENDAS DE PRODUTOS DA GRANXA	10.407,73				10.269,86	137,87
2014.39300	INTERESES DE DEMORA	5.661,22					5.661,22
2014.39901	OUTROS INGRESOS DIVERSOS	60.490,92				300,00	60.190,92
2014.39902	REINTEGRO ANUNCIOS DOGA E OUTROS	704,25				704,25	
2014.42010	Fondo Complementario de Financiación	5.190.513,31				5.190.513,31	
2014.46200	TRANSF.CTES. DOS CONCELLOS	17.661,36				17.661,36	
2014.46205	TRANSF.CTES. DE CONCELLOS (REM.)	1.920,10				803,80	1.116,30
2014.52000	XUROS DE CONTAS BANCARIAS	698,27				698,27	
2014.55000	DE CONCESIONS ADTVAS.CON CONTRAP.PERIODICA	1.727,77				1.314,55	413,22
2014.61900	DE OUTRAS INVERSIONS REAIS	761,20				761,20	
2014.75305	DE SOC.MERC.,ENT.E ORG.PUB.DA CCAA (REM.)	66.747,62					66.747,62
2014.76205	TRANSF.CAPITAL DOS CONCELLOS (REM)	17.226,99				17.226,99	
2014.79151	DO FEDER PARA INNOVATE 2 PROV. (REM.)	953.165,11					953.165,11

**PRESUPUESTO DE INGRESOS**  
DERECHOS A COBRAR DE PRESUPUESTOS CERRADOS

Fecha Obtención 03/05/2016

Pág. 8

DERECHOS PENDIENTES DE COBRO TOTALES

**EJERCICIO 2015**

APLICACIÓN PRESUPUESTARIA	DESCRIPCIÓN	DERECHOS PENDIENTES DE COBRO A 1 DE ENERO	MODIFICACIONES SALDO INICIAL	DERECHOS ANULADOS	DERECHOS CANCELADOS	RECAUDACIÓN	DERECHOS PENDIENTE DE COBRO A 31 DE DICIEMBRE
2014.79152	DO FEDER PARA PROXECTO LUGO2 (REM.)	1.497.742,72					1.497.742,72
2014.83100	REINT.PTMOS.FORA SECTOR PUBLICO A LONGO PRAZO	200,00				200,00	
TOTAL		15.761.286,77	-106,76	95.935,61		7.860.292,40	7.804.952,00



DEPUTACIÓN DE LUGO

CUENTA GENERAL 2015

8.24.6.2. Presupuesto de Ingresos cerrados, Derechos anulados



**PRESUPUESTO DE INGRESOS**  
DERECHOS A COBRAR DE PRESUPUESTOS CERRADOS

Fecha Obtención 03/05/2016

Pág. 1

**DERECHOS ANULADOS****EJERCICIO 2015**

APLICACIÓN PRESUPUESTARIA	DESCRIPCIÓN	ANULACIÓN DE LIQUIDACIONES	APLAZAMIENTO Y FRACCIONAMIENTO	TOTAL DERECHOS ANULADOS
1998.17101	RECARGO PROVINCIAL NO IAE, XESTION PROVINCIAL	134,85		134,85
1999.17101	RECARGO PROVINCIAL NO IAE, XESTION PROVINCIAL	176,27		176,27
2000.17101	RECARGO PROVINCIAL NO IAE, XESTION PROVINCIAL	373,00		373,00
2001.17101	RECARGO PROVINCIAL NO IAE, XESTION PROVINCIAL	470,47		470,47
2002.17101	RECARGO PROVINCIAL NO IAE, XESTION PROVINCIAL	677,26		677,26
2003.17101	RECARGO PROVINCIAL NO IAE, XESTION PROVINCIAL	49,77		49,77
2004.17101	RECARGO PROVINCIAL NO IAE, XESTION PROVINCIAL	188,46		188,46
2005.17101	RECARGO PROVINCIAL NO IAE, XESTION PROVINCIAL	290,57		290,57
2006.17101	RECARGO PROVINCIAL NO IAE, XESTION PROVINCIAL	102,88		102,88
2007.17101	RECARGO PROVINCIAL NO IAE, XESTION PROVINCIAL	36,08		36,08
2008.32100	LICENZAS URBANISTICAS	18,03		18,03
2008.33900	OUTRAS TAXAS POLA UTILIZACION PRIV.DOMINIO PUBL.	18,03		18,03
2009.32100	LICENZAS URBANISTICAS	54,09		54,09
2009.33900	OUTRAS TAXAS POLA UTILIZACION PRIV.DOMINIO PUBL.	243,97		243,97
2010.17101	RECARGO PROVINCIAL NO IAE, XESTION PROVINCIAL	1.291,37		1.291,37
2010.32100	LICENZAS URBANISTICAS	9,62		9,62
2010.34900	POR TRABALLOS DO SERVIZO DE PUBLICACIONES	10,09		10,09
2011.32100	LICENZAS URBANISTICAS	12,02		12,02

**PRESUPUESTO DE INGRESOS**  
DERECHOS A COBRAR DE PRESUPUESTOS CERRADOS

Fecha Obtención 03/05/2016

Pág. 2

**DERECHOS ANULADOS****EJERCICIO 2015**

APLICACIÓN PRESUPUESTARIA	DESCRIPCIÓN	ANULACIÓN DE LIQUIDACIONES	APLAZAMIENTO Y FRACCIONAMIENTO	TOTAL DERECHOS ANULADOS
2011.33900	OUTRAS TAXAS POLA UTILIZACION PRIV.DOMINIO PUBL.	14,12		14,12
2012.17101	RECARGO PROVINCIAL NO IAE, XESTION PROVINCIAL	3.482,29		3.482,29
2012.32100	LICENZAS URBANISTICAS	6,01		6,01
2012.33900	OUTRAS TAXAS POLA UTILIZACION PRIV.DOMINIO PUBL.	2,10		2,10
2013.17101	RECARGO PROVINCIAL NO IAE, XESTION PROVINCIAL	29.937,38		29.937,38
2014.17101	RECARGO PROVINCIAL NO IAE, XESTION PROVINCIAL	58.336,88		58.336,88
	<b>TOTAL</b>	<b>95.935,61</b>		<b>95.935,61</b>



DEPUTACIÓN DE LUGO

CUENTA GENERAL 2015

8.24.6.3. Presupuesto de Ingresos cerrados, Derechos cancelados

**PRESUPUESTO DE INGRESOS**  
**DERECHOS A COBRAR DE PRESUPUESTOS CERRADOS**

DERECHOS CANCELADOS

EJERCICIO 2015

APLICACIÓN PRESUPUESTARIA	DESCRIPCIÓN	COBROS EN ESPECIE	INSOLVENCIAS	PRESCRIPCIONES	OTRAS CAUSAS	TOTAL DERECHOS CANCELADOS
TOTAL						



DEPUTACIÓN DE LUGO

CUENTA GENERAL 2015

## 8.24.7. Variación Resultado presupuestario ejercicios anteriores



EJERCICIOS CERRADOS

Fecha Obtención 03/05/2016

Pág. 1

VARIACIÓN DE RESULTADOS PRESUPUESTARIOS DE EJERCICIOS ANTERIORES

	EJERCICIO 2015		
	TOTAL VARIACIÓN DERECHOS	TOTAL VARIACIÓN OBLIGACIONES	VARIACIÓN DE RESULTADOS PRESUPUESTARIOS DE EJERCICIOS ANTERIORES
- a) Operaciones corrientes	-96.042,37	-1,00	-96.041,37
- b) Operaciones de capital		-86.497,55	86.497,55
1. TOTAL VARIACIÓN OPERACIONES NO FINANCIERAS (a+b)	-96.042,37	-86.498,55	-9.543,82
- c) Activos financieros			
- d) Pasivos financieros			
2. TOTAL VARIACIÓN OPERACIONES FINANCIERAS ( c+d)			
TOTAL (1+2)	-96.042,37	-86.498,55	-9.543,82



DEPUTACIÓN DE LUGO

CUENTA GENERAL 2015

8.24.8. Ejercicios posteriores, Gastos

EJERCICIOS POSTERIORES

COMPROMISOS DE GASTO CON CARGO A PRESUPUESTOS DE EJERCICIOS POSTERIORES

EJERCICIO 2015

APLIC. PRESUPUESTARIA	DESCRIPCIÓN	COMPROMISOS DE GASTOS ADQUIRIDOS CON CARGO AL PRESUPUESTO DEL EJERCICIO				
		2.016	2.017	2.018	2.019	AÑOS SUCEIVOS
2015..1360.467	CONSORCIO PROV.EXTIN. INCENDIOS. TRANSF.CTES.					
2015..1360.767	CONSORCIO PROV.EXTIN. INCENDIOS. TRANSF. DE CAPITAL					
2015..1361.46200	OUTROS SERV. EXT. INCENDIOS. TRANSF.CTES. CONCELL					
2015..1361.466	OUTROS SERV. EXT. INCENDIOS. A OTRAS ENT.AGRUPEN MUNIC.	350.000,00	350.000,00	350.000,00		
2015..1500.215	SERV DE URB E ARQUIT. REP.,MANT.E CONS.MOBILIARIO					
2015..1500.216	SERV DE URB E ARQUIT. REP.,MANT.E CONS.EQ INF.					
2015..1500.22706	SERV DE URB E ARQUIT. ESTUDOS E TRAB. TECNICOS					
2015..1500.23020	SERV DE URB E ARQUIT. AXUDAS DE CUSTO PERS.NON DIREC					
2015..1500.23120	SERV DE URB E ARQUIT. LOCOMOCION PERSOAL NON DIRECT.					
2015..1500.636	SERV DE URB E ARQUIT. EQ. PROCESO INFORMACION					
2015..1510.621	URBANISMO. INVEST.NOVO EN TERREOS E BENS. NATURAIS					
2015..1510.65000	URBANISMO. PLAN DE OBRAS E SERVICIOS (POS)					
2015..1510.750	URBANISMO .TRANSF.ADMON.GRAL.CC.AA.	500.000,00				
2015..1511.44900	SOCIEDADE URBANISTICA. TRANSF.CTES. SUPLUSA					
2015..1511.74955	SOCIEDADE URBANISTICA. OTR. TRANSF.CAPTL A EMPR. EE.LL (REM)					
2015..1531.65009	ACC.NUCLEOS POBOACION. OUTROS INVESTIMENTOS.					



EJERCICIOS POSTERIORES

COMPROMISOS DE GASTO CON CARGO A PRESUPUESTOS DE EJERCICIOS POSTERIORES

EJERCICIO 2015

APLIC. PRESUPUESTARIA	DESCRIPCIÓN	COMPROMISOS DE GASTOS ADQUIRIDOS CON CARGO AL PRESUPUESTO DEL EJERCICIO				
		2.016	2.017	2.018	2.019	AÑOS SUCESIVOS
2015..1531.762	ACC.NUCLEOS POBOACION. A CONCELLOS					
2015..1532.65000	PAVIMENT.VIAS PUBLICAS. PLAN DE OBRAS E SERVIZOS (POS)					
2015..1532.65009	OUTROS INVESTIMENTOS.					
2015..1600.65000	REDE DE SUMIDOIROS. PLAN DE OBRAS E SERVIZOS (POS)					
2015..1600.65009	REDES DE SUMIDOIROS. OUTROS INVESTIMENTOS.					
2015..1610.65000	SAN.,ABAST.E DIST. AUGAS. PLAN DE OBRAS E SERVIZOS (POS)					
2015..1610.65009	ABAST. DOMICILIARIO AUGA POTABLE. OUTROS INVESTIMENTOS.					
2015..1621.762	RECOLLIDA DE RESIDUOS, TRANSFERENCIAS DE CAPITAL A CONCELLOS					
2015..1623.762	TRATAMIENTO DE LIXO, TRANSFERENCIAS DE CAPITAL A CONCELLOS					
2015..1630.762	LIMPEZA VIARIA, TRANSFERENCIAS DE CAPITAL A CONCELLOS					
2015..1640.762	CEMITERIOS E SERV. FUN., TRANS. CAPITAL A CONCELLOS					
2015..1650.65000	ALUMEADO PUBLICO. PLAN DE OBRAS E SERVIZOS (POS)					
2015..1710.22799	Otros trabajos realizados por otras empresas y profesionales	516.000,00	516.000,00	516.000,00	215.000,00	
2015..1710.44900	PARQUES E XARDINS. A SUPLUSA					
2015..1711.762	PARQ., XARD. E A. RECRE., TRANSF. CAPITAL A CONCELLOS					

EJERCICIOS POSTERIORES

COMPROMISOS DE GASTO CON CARGO A PRESUPUESTOS DE EJERCICIOS POSTERIORES

EJERCICIO 2015

APLIC. PRESUPUESTARIA	DESCRIPCIÓN	COMPROMISOS DE GASTOS ADQUIRIDOS CON CARGO AL PRESUPUESTO DEL EJERCICIO				
		2.016	2.017	2.018	2.019	AÑOS SUCESIVOS
2015..1720.210	PROT.E MELL.MEDIO AMB. REP.MANT.CONS.DE INFR Y B.NAT					
2015..1720.22001	PROT.E MELL.MEDIO AMB.-PRENSA, REVISTAS,LIBROS...					
2015..1720.22100	PROT.E MELL.MEDIO AMB. ENERGÍA ELÉCTRICA					
2015..1720.22103	PROT.E MELL.MEDIO AMB. COMBUSTIB.Y CARBURANTES					
2015..1720.22104	PROT.E MELL.MEDIO AMB. VESTIARIO					
2015..1720.22111	PROT.E MELL.MEDIO AMB.-REPOSTOS MAQUIN.,FERRAMENTA					
2015..1720.22113	PROT.E MELL.MEDIO AMB. MANUT.ANIMALES					
2015..1720.22199	PROT.E MELL.MEDIO AMB.-OTROS SUMINISTROS					
2015..1720.22500	PROT.E MELL.MEDIO AMB. TRIBUTOS ESTATALES					
2015..1720.22502	PROT.E MELL.MEDIO AMB.-TRIBUTOS ENT.LOCALES					
2015..1720.22602	PROT.E MELL.MEDIO AMB.- PUBLIC. E PROPAGANDA					
2015..1720.22606	PROT.E MELL.MEDIO AMB. GASTOS REUNIONES Y CONFEREN					
2015..1720.22699	PROT.E MELL.MEDIO AMB.- OUTROS GASTOS DIVERSOS					
2015..1720.22701	PROT.E MELL.MEDIO AMB. SEGURIDADE					
2015..1720.22706	PROT.E MELL.MEDIO AMB. EST.E TRAB.TECNICO					
2015..1720.22799	PROT.E MELL.MEDIO AMB.- OUTROS TRAB. REALIZ. POR O					
2015..1720.23020	PROT.E MELL.MEDIO AMB. AXUDAS DE CUSTO.					

EJERCICIOS POSTERIORES

COMPROMISOS DE GASTO CON CARGO A PRESUPUESTOS DE EJERCICIOS POSTERIORES

EJERCICIO 2015

APLIC. PRESUPUESTARIA	DESCRIPCIÓN	COMPROMISOS DE GASTOS ADQUIRIDOS CON CARGO AL PRESUPUESTO DEL EJERCICIO				
		2.016	2.017	2.018	2.019	AÑOS SUCEIVOS
2015..1720.23120	PROT.E MELL.MEDIO AMB.- LOCOM. PERSOAL NON DIRECTI					
2015..1720.46200	PROT.E MELL.MEDIO AMB. TRANSF.CTES.A ENT.LOCAIS-CONCELLOS					
2015..1720.48900	PROT.E MELL.MEDIO AMB.-SUBV. A FAMILIAS E INST.S/					
2015..1720.48911	PROT.E MELL.MEDIO AMB. SUBV.EXCEP.A ENTID. SEN FIN DE LUCRO					
2015..1720.609	PROT.E MELL.MEDIO AMB.-O INV NUEVAS INFR. E BENS					
2015..1720.619	PROT.E MELL.MEDIO AMB.-OUTROS INV. EN INFRA. E BEN					
2015..1720.622	PROT.E MELL.MEDIO AMB.- EDIFICIOS E OUTRAS CONSTRU					
2015..1720.623	PROT.E MELL.MEDIO AMB. MAQUINARIA, INST. E FERRAMENTAS					
2015..1720.640	PROT.E MELL.MEDIO AMB. INV. CARACTER INMAT.					
2015..1720.65009	PROT.E MELL.MEDIO AMB. OUTROS INVESTIMENTOS.					
2015..1720.721	PROT.E MELL.MEDIO AMB. TRANSF.CAP.OO.AA. E AXENCIA					
2015..1720.762	PROTECC. E MELLORA A MED. AMBIENTE. A CONCELLOS		161.694,77	130.739,49	141.583,70	5.660,90
2015..1720.789	PROTECC. E MELLORA A MED. AMBIENTE. OUTRAS TRANSFERENCIAS					
2015..1724.22699	RES. DA BIOSF. TERRAS DO MIÑO. OUTROS GTS. DIVERSO					
2015..1724.22799	RES. DA BIOSF. TERRAS DO MIÑO.O/TRAB .O.EMP	24.200,00	24.200,00			

EJERCICIOS POSTERIORES

COMPROMISOS DE GASTO CON CARGO A PRESUPUESTOS DE EJERCICIOS POSTERIORES

EJERCICIO 2015

APLIC. PRESUPUESTARIA	DESCRIPCIÓN	COMPROMISOS DE GASTOS ADQUIRIDOS CON CARGO AL PRESUPUESTO DEL EJERCICIO				
		2.016	2.017	2.018	2.019	AÑOS SUCESIVOS
2015..1725.22699	RES. DA BIOSF. TERRAS DO ANCARES. OUTROS GTS DIVER					
2015..1725.625	RES. DA BIOSF. TERRAS DO ANCARES. MOBILIARIO					
2015..1729.206	CENTROS DE INTERPRETACION. ARR. EQ. INFORMACION					
2015..1729.210	CENTROS DE INTERPRETACION. REP.,MANT.E CONS. TERREOS					
2015..1729.212	CENTROS DE INTERPRETACION. REPARAC. EDIFICIOS					
2015..1729.213	CENTROS DE INTERPRETACION. REPARAC. MAQUINARIA					
2015..1729.22001	CENTROS DE INTERPRETACION. PRENSA, REVISTAS, LIBRO					
2015..1729.22100	CENTROS DE INTERPRETACION. ENERGIA ELECTRICA					
2015..1729.22101	CENTROS DE INTERPRETACION. AGUA					
2015..1729.22102	CENTROS DE INTERPRETACION. GAS					
2015..1729.224	CENTROS DE INTERPRETACION. PRIMAS DE SEGUROS					
2015..1729.22500	CENTROS DE INTERPRETACION. TRIBUTOS ESTATALES					
2015..1729.22501	CENTROS DE INTERPRETACION.TRIB A COM. AUTONOMAS					
2015..1729.22502	CENTROS DE INTERPRETACION.TRIB A ENTIDADES LOCALES					
2015..1729.22602	CENTROS DE INTERPRETACION. PUBLICIDAD Y PROPAGAND					
2015..1729.22606	CENTROS DE INTERPRETACION. REUNIONES Y CONFERE					

EJERCICIOS POSTERIORES

COMPROMISOS DE GASTO CON CARGO A PRESUPUESTOS DE EJERCICIOS POSTERIORES

EJERCICIO 2015

APLIC. PRESUPUESTARIA	DESCRIPCIÓN	COMPROMISOS DE GASTOS ADQUIRIDOS CON CARGO AL PRESUPUESTO DEL EJERCICIO				
		2.016	2.017	2.018	2.019	AÑOS SUCESIVOS
2015..1729.22699	CENTROS DE INTERPRETACION. OTROS GASTOS DIVERSOS					
2015..1729.22700	CENTROS DE INTERPRETACION. LIMPIEZA Y ASEO	6.859,13	6.859,13	4.991,92		
2015..1729.22701	CENTROS DE INTERPRETACION. TRABAJ REALIZ OTRAS EMPR					
2015..1729.481	CENTROS DE INTERPRETACION.- PREMIOS, BECAS....					
2015..1729.622	CENTROS DE INTERPRETACION. EDIFICIOS Y OTRAS CONST					
2015..1729.62255	CENTROS DE INTERPRETACION. INV.EDIFICIOS E O.CONST.(REM.)					
2015..1729.62355	CENTROS DE INTERPRETACION. INV.MAQUINARIA,INST.E FERR.(REM.)					
2015..1729.62555	CENTROS DE INTERPRETACION. INV.MOBILIARIO (REMANENTES)					
2015..1729.632	CENTROS DE INTERPRETACION. EDIFICIOS E OUTRAS CONSTRUCCIÓN					
2015..2210.127	O.PREST.ECON.A F.EMPREG.-AP.PLAN PENSIÓN					
2015..2210.137	FUNCION. PENS.PERS.LABORAL					
2015..2210.16008	ASISTENCIA MEDICO-FARMACEUTICA					
2015..2210.16105	PENSIONES A CARGO DE LA ENTIDAD					
2015..2210.16200	GTS.SOCIAIS. FOMACION E PERFEC.DO PERSOAL					
2015..2210.16204	GASTOS SOCIAIS DO PERSOAL FUNCIONARIO E LABORAL					

EJERCICIOS POSTERIORES

COMPROMISOS DE GASTO CON CARGO A PRESUPUESTOS DE EJERCICIOS POSTERIORES

EJERCICIO 2015

APLIC. PRESUPUESTARIA	DESCRIPCIÓN	COMPROMISOS DE GASTOS ADQUIRIDOS CON CARGO AL PRESUPUESTO DEL EJERCICIO				
		2.016	2.017	2.018	2.019	AÑOS SUCESIVOS
2015..2210.16205	GASTOS SOCIAIS DO PERSOAL. SEGUROS					
2015..2210.16209	OTROS GASTOS SOCIALES					
2015..2210.22799	ACCION SOCIAL. TRABALLOS OUTRAS EMPRESAS					
2015..2311.22602	IGUALDADE. PUBLICIDADE E PROPAGANDA					
2015..2311.22606	IGUALDADE. GASTOS EN REUNIONS E CONFERENCIAS					
2015..2311.22609	IGUALDADE. ACTIVIDADES CULTURALES Y DEPORTIVAS					
2015..2311.22699	IGUALDADE. OTROS GASTOS DIVERSOS					
2015..2311.46200	IGUALDADE. TRANSF.CTES.A ENT.LOCAIS-CONCELLOS					
2015..2311.48900	IGUALDADE. SUBVENCIONS					
2015..2312.48900	PROM. E REINS. SOC. MARXINADOS. SUBV.ENT. SEN FIN DE LUCRO					
2015..2313.120	XEST. DOS SERV. SOCIAIS. RETRIB.BASICAS					
2015..2313.121	XEST. DOS SERV. SOCIAIS. RETRIB.COMPLEMENT.					
2015..2313.150	XEST. DOS SERV. SOCIAIS. PRODUTIVIDADE					
2015..2313.151	XEST. DOS SERV. SOCIAIS. GRATIFICACIONES					
2015..2313.16000	XEST. DOS SERV. SOCIAIS. SEGURIDADE SOCIAL					
2015..2313.164	XEST. DOS SERV. SOCIAIS. COMPLEMENTO FAMILIAR					
2015..2313.22001	XEST. DOS SERV. SOCIAIS. PRENSA,REV.,LIBROS,..					
2015..2313.22601	XEST. DOS SERV. SOCIAIS. ATENCIONS PROTOC. E REPRESENTATIVAS					

EJERCICIOS POSTERIORES

COMPROMISOS DE GASTO CON CARGO A PRESUPUESTOS DE EJERCICIOS POSTERIORES

EJERCICIO 2015

APLIC. PRESUPUESTARIA	DESCRIPCIÓN	COMPROMISOS DE GASTOS ADQUIRIDOS CON CARGO AL PRESUPUESTO DEL EJERCICIO				
		2.016	2.017	2.018	2.019	AÑOS SUCEIVOS
2015..2313.22602	XESITON SERV. SOCIAIS. PUBLICIADE E PROPAGANDA.					
2015..2313.22606	XESTION SERV. SOCIAIS. REUNIÓNS CONFERENCIAS E CURSOS					
2015..2313.22609	XESTION SERV. SOCIAIS. ACTIVIDADES CULT. E DEPORTIVAS					
2015..2313.22699	XESTION SERV. SOCIAIS. OUTROS GASTOS DIVERSOS					
2015..2313.22799	XESTION SERV. SOCIAIS. OUTROS TRABALLOS REALIZ. POR EMPR.					
2015..2313.23020	XEST. DOS SERV. SOCIAIS. AXUDAS DE CUSTO.					
2015..2313.23120	XEST. DOS SERV. SOCIAIS. LOCOMOCIÓN.					
2015..2314.46200	PREST. SERV. PERSOAS DEP. E A.S. TRANSF.CTES.A CONCELLOS					
2015..2314.46211	PREST. SERV. PERSOAS DEP. E A.S. SUBV.EXC. A EELL CONCELLOS	75.000,00				
2015..2314.48900	PREST. SERV. PERSOAS DEP. E A.S. SUBVENCIONS					
2015..2314.48910	PREST. SERV. PERSOAS DEP. E A.S. TRANSFERENCIAS	335.880,00	195.930,00			
2015..2314.48911	PREST. SERV. PERSOAS DEP. E A.S. SUB.EXC. ENT. SEN FIN LUCRO					
2015..2314.762	PREST. SERV. PERSOAS DEP. E A.S. A AYUNTAMIENTOS					
2015..2314.789	PREST. SERV. PERSOAS DEP. E A.S. OUTR TRANSFERENCIAS CAPITAL	42.000,00				
2015..2315.44900	CENTRO ATENC. A MAIORES. A SUPLUSA					
2015..2315.762	CENTRO ATENC. A MAIORES. A CONCELLOS	439.817,62	205.999,23			

**EJERCICIOS POSTERIORES**

**COMPROMISOS DE GASTO CON CARGO A PRESUPUESTOS DE EJERCICIOS POSTERIORES**

EJERCICIO 2015

APLIC. PRESUPUESTARIA	DESCRIPCIÓN	COMPROMISOS DE GASTOS ADQUIRIDOS CON CARGO AL PRESUPUESTO DEL EJERCICIO				
		2.016	2.017	2.018	2.019	AÑOS SUCESIVOS
2015..2410.120	FOMENTO DO EMPREGO. RETRIBUCIONES BASICAS	179.254,14				
2015..2410.121	FOMENTO DO EMPREGO. RETRIBUCIONES COMPLEMENTARIAS	170.535,44				
2015..2410.130	FOMENTO DO EMPREGO. RETRIB. PERSOAL LABORAL FIXO					
2015..2410.131	FOMENTO DO EMPREGO. PERSOAL LABORAL TEMPORAL	2.321,99				
2015..2410.13155	FOMENTO DO EMPREGO. PERSOAL LABORAL TEMPORAL (REM.)					
2015..2410.150	FOMENTO DO EMPREGO. PRODUTIVIDADE					
2015..2410.151	FOMENTO DO EMPREGO. GRATIFICACIÓNS.					
2015..2410.16000	FOMENTO DO EMPREGO. SEGURIDADE SOCIAL	106.481,91				
2015..2410.164	FOMENTO DO EMPREGO. COMPLEMENTO FAMILIAR					
2015..2410.22000	FOMENTO DO EMPREGO. MATERIAL DE OFICINA					
2015..2410.22001	FOMENTO DE EMPREGO. PRENSA, REVISTAS, LIBROS Y OTR. PUBL.					
2015..2410.22501	FOMENTO DO EMPREGO. TRIBUTOS DAS CC.AA.					
2015..2410.23020	FOMENTO DO EMPREGO. AXUDAS DE CUSTO PERS. NON DIRECT.					
2015..2410.23120	FOMENTO DO EMPREGO. LOCOMOCION PERS.NON DIRECT.					
2015..2410.422	FOMENTO DE EMPREGO. A FUNDAC. ESTATALES					
2015..2410.462	FOMENTO EMPREGO. A CONCELLOS					



EJERCICIOS POSTERIORES

COMPROMISOS DE GASTO CON CARGO A PRESUPUESTOS DE EJERCICIOS POSTERIORES

EJERCICIO 2015

APLIC. PRESUPUESTARIA	DESCRIPCIÓN	COMPROMISOS DE GASTOS ADQUIRIDOS CON CARGO AL PRESUPUESTO DEL EJERCICIO				
		2.016	2.017	2.018	2.019	AÑOS SUCESIVOS
2015..2410.481	FOMENTO DO EMPREGO. PREMIOS, BECAS E PENS.ESTUDO					
2015..2410.625	FOMENTO DO EMPREGO. MOBILIARIO					
2015..2410.65009	FOMENTO DE EMPREGO. OUTROS INVESTIMENTOS.					
2015..2411.22699	PACTO POLO EMPREGO II. OUTROS GTS.DIV.					
2015..2411.2270655	PACTO POLO EMPREGO II. TRAB.O EMP. EST.E TRAB.TECN.(REM.)					
2015..2411.481	PACTO POLO EMPREGO. PREMIOS, BECAS, PENS. EST. INV					
2015..2413.120	CENTRAD. GTOS PERSONAL FUNCIONARIO RETRIB. BASICAS					
2015..2413.121	CENTRAD. GAST.PERS.FUNCIONAR.RETRIB COMPLEMENT					
2015..2413.130	CENTRAD. GASTOS DE PERSONAL LABORAL FIJO					
2015..2413.131	CENTRAD. RETRIB. PERSONAL LABORAL TEMPORAL					
2015..2413.150	CENTRAD. GTS PERSONAL INCENTIVOS RDTO PRODUCTIVID					
2015..2413.151	CENTRAD. GTOS PERSOSNAL INCENT RDTO GRATIFICACIO					
2015..2413.16000	CENTRAD. GTOS PERSON SEGUR SOCIAL CARGO EMPLEADOR					
2015..2413.164	CENTRAD. COMPLEMENTO FAMILIAR					
2015..2413.203	CENTRAD. ARREND. DE MAQUIN, INSTALACIONES UTILLAJE					

**EJERCICIOS POSTERIORES**

**COMPROMISOS DE GASTO CON CARGO A PRESUPUESTOS DE EJERCICIOS POSTERIORES**

EJERCICIO 2015

APLIC. PRESUPUESTARIA	DESCRIPCIÓN	COMPROMISOS DE GASTOS ADQUIRIDOS CON CARGO AL PRESUPUESTO DEL EJERCICIO				
		2.016	2.017	2.018	2.019	AÑOS SUCEIVOS
2015..2413.210	CENTRAD. REP. MANTEM.CONSERV.INFR.E BENS NATURAIS					
2015..2413.212	CENTRAD. REP.MANTEN.CONSER.EDIF Y OTRAS CONSTRUCC					
2015..2413.213	CENTRAD. REP.MANT.CONNS.DE MAQUIN INSTALA UTILLAJE					
2015..2413.215	CENTRAD. REP.MANTEN.CONSERV MOBILIARIO Y ENSERES					
2015..2413.216	CENTRAD. REP.MANT.CONNS.EQUIPAM. PROCES INFORMAC					
2015..2413.22000	CENTRAD. G.BIEN.CORR.MAT.DE OFIC.ORDINAR NO INVENT					
2015..2413.22001	CENTRAD. MAT.OFIC.PRENSA,REVIST,LIBR Y OTRAS PUBLI					
2015..2413.22002	CENTRAD. MAT.OFIC.MATERIAL INFORMAT NO INVENTAR					
2015..2413.22100	CENTRAD. SUMINISTROS DE ENERGIA ELECTRICA					
2015..2413.22102	CENTRAD. GAST.BIEN CORR.Y SERV.EN SUMINIST DE GAS					
2015..2413.22104	CENTRAD. SUMINISTROS DE VESTUARIO					
2015..2413.22110	CENTRAD. PRODUCTOS DE LIMPIEZA Y ASEO					
2015..2413.22111	CENTRAD. SUMIN. REPOST. MAQUIN, UTILL, ELEM. TRANS					
2015..2413.22199	CENTRAD. OTROS SUMINISTROS					
2015..2413.223	CENTRAD. TRANSPORTES					

EJERCICIOS POSTERIORES

COMPROMISOS DE GASTO CON CARGO A PRESUPUESTOS DE EJERCICIOS POSTERIORES

EJERCICIO 2015

APLIC. PRESUPUESTARIA	DESCRIPCIÓN	COMPROMISOS DE GASTOS ADQUIRIDOS CON CARGO AL PRESUPUESTO DEL EJERCICIO				
		2.016	2.017	2.018	2.019	AÑOS SUCESIVOS
2015..2413.224	CENTRAD. PRIMAS DE SEGUROS					
2015..2413.22500	CENTRAD. TRIBUTOS ESTATAIS					
2015..2413.22601	CENTRAD. GAS.DE ATENC.PROTOCOL.REPRESENTATIVAS					
2015..2413.22602	CENTRAD. GASTOS PUBLICIDAD Y PROPAGANDA					
2015..2413.22606	CENTRAD. GASTOS DE REUNIONES Y CONFERE					
2015..2413.22609	CENTRAD. ACTIVIDADES CULTURALES Y DEPORTIVAS					
2015..2413.22699	CENTRAD. OTROS GASTOS DIVERSOS					
2015..2413.22700	CENTRAD. G.TRAB.LIMP Y ASEO REALIZ OTRAS EMPRESAS	91.521,01	91.521,01	66.606,96		
2015..2413.22706	CENTRAD. G.ESTUD Y TRAB TEC REALIZ.OTR.EMPRESAS					
2015..2413.22799	CENTRAD. OTR TRAB REALIZ POR OTRAS EMPRESAS Y PROF					
2015..2413.23020	CENTRAD. DEL PERSONAL NO DIRECTIVO					
2015..2413.23120	CENTRAD. DEL PERSONAL NO DIRECTIVO					
2015..2413.233	CENTRAD. OUTRAS INDEMNIZACIONES					
2015..2413.481	CENTRAD. TRANSF.PREMIO,BEC Y PENS ESTUD E INVEST					
2015..2413.623	CENTRAD. I. NUEVA MAQUI INSTALAC. TEC. Y UTILLAJE					
2015..2413.62355	CENTRAD. INV.MAQUINARIA,INST.E FERR.(REM.)					
2015..2413.625	CENTRAD. I. NUEVA MOBILIARIO Y ENSERES					

**EJERCICIOS POSTERIORES**

**COMPROMISOS DE GASTO CON CARGO A PRESUPUESTOS DE EJERCICIOS POSTERIORES**

EJERCICIO 2015

APLIC. PRESUPUESTARIA	DESCRIPCIÓN	COMPROMISOS DE GASTOS ADQUIRIDOS CON CARGO AL PRESUPUESTO DEL EJERCICIO				
		2.016	2.017	2.018	2.019	AÑOS SUCESIVOS
2015..2413.632	CENTRAD. INVEST.REPOS.EDIFICIOS					
2015..2413.63255	CENTRAD. INV.REPOS.EDIFICIOS (REM.)					
2015..2413.633	CENTRAD. I.REPOSICIÓN MAQUINARIA INSTAL.UTILL					
2015..2413.635	CENTRAD. INV.REPOS. MOBILIARIO Y ENSERES					
2015..2413.636	CENTRAD. INV.REPOS. EQUIPOS PROCESOS INFORMACION					
2015..2413.65009	CENTRAD. OUTROS INVESTIMENTOS.					
2015..2413.762	CENTRAD. A CONCELLOS					
2015..2414.131	OBRADOIRO DE EMPREGO. LABORAL TEMPORAL					
2015..2415.131	FOMENTO DE EMPREGO. RETRIB.PERSOAL EVENTUAL					
2015..2416.131	OBRADOIRO DE EMPREGO .LABORAL TEMPORAL					
2015..3230.762	FUNC. CTROS. DOC. INF., PRIM. E ED. ESP., TRANS. CAP. CONCE.					
2015..3241.212	CENTRO ESTUDOS AUDIOVISUALES. EDIFICIOS Y OC					
2015..3241.22101	CENTRO ESTUDOS AUDIOVISUALES. AGUA					
2015..3241.22102	CENTRO ESTUDOS AUDIOVISUALES. GAS					
2015..3241.22706	CENTRO ESTUDOS AUDIOVISUALES. ESTUDIOS E TRABALLOS TÉCNICOS					
2015..3241.48904	CENTRO ESTUDOS AUDIOVISUALES. FUNDACION TIC					
2015..3261.48900	SUBV.ENTIDADES SEN FIN DE LUCRO					
2015..3261.48901	ENS. UNIVERSITARIAS. A ROF CODINA					

EJERCICIOS POSTERIORES

COMPROMISOS DE GASTO CON CARGO A PRESUPUESTOS DE EJERCICIOS POSTERIORES

EJERCICIO 2015

APLIC. PRESUPUESTARIA	DESCRIPCIÓN	COMPROMISOS DE GASTOS ADQUIRIDOS CON CARGO AL PRESUPUESTO DEL EJERCICIO				
		2.016	2.017	2.018	2.019	AÑOS SUCESIVOS
2015..3261.48907	ENS. UNIVERSITARIAS. C.A. UNED LUGO					
2015..3261.48910	ENS. UNIVERSITARIAS. TRANSFERENCIAS	20.000,00	20.000,00			
2015..3300.216	ADMON.XRAL.CULTURA. REP.,MANT.E OCNS.EQUIPOS INF.					
2015..3300.22000	ADMON.XRAL.CULTURA. MATERIAL OFICINA NO INVENT.					
2015..3300.22001	ADMON.XRAL.CULTURA. PRENSA, REVISTAS, LIBROS					
2015..3300.22601	ADMON.XRAL.CULTURA. ATENC.PROTOC.E REPRESENT.					
2015..3300.22799	ADMON.XRAL.CULTURA. OUTROS TRAB. PARA OUTRAS EMPR. E PROFESI					
2015..3300.23020	ADMON.XRAL.CULTURA. AXUDAS CUSTO PERS.NON DIRECT.					
2015..3300.23120	ADMON.XRAL.CULTURA. LOCOMOCION PERS.NON DIRECT.					
2015..3300.233	ADMON.XRAL.CULTURA. OUTRAS INDEMNIZACIONES					
2015..3300.481	ADMON.XRAL.CULTURA. PREMIOS,BECAS E PENS.EST.E INV					
2015..3300.625	ADMON.XRAL.CULTURA. MOBILIARIO					
2015..3300.626	ADMON.XRAL.CULTURA. INVEST.EQUIPOS INFORMATICOS					
2015..3330.203	MUSEO PROV. ALUGUER DE MAQUINARIA, INSTAL. E FERRAMENTAS					
2015..3330.212	MUSEO PROV. REP.,MANT.E CONS.EDIFICIOS					
2015..3330.213	MUSEO PROV. REP.,MANT.E CONS.MAQUINARIA					

**EJERCICIOS POSTERIORES**

**COMPROMISOS DE GASTO CON CARGO A PRESUPUESTOS DE EJERCICIOS POSTERIORES**

EJERCICIO 2015

APLIC. PRESUPUESTARIA	DESCRIPCIÓN	COMPROMISOS DE GASTOS ADQUIRIDOS CON CARGO AL PRESUPUESTO DEL EJERCICIO				
		2.016	2.017	2.018	2.019	AÑOS SUCEIVOS
2015..3330.215	MUSEO PROV. REP.,MANT.E CONS.MOBILIARIO					
2015..3330.216	MUSEO PROV. REP.,MANT.E CONS.EQUIPOS INFORMATICOS					
2015..3330.22000	MUSEO PROV. MATERIAL DE OFICINA.					
2015..3330.22001	MUSEO PROV. PRENSA, REVISTAS, LIBROS E OUTRAS PUBL					
2015..3330.22100	MUSEO PROV. SUBMINISTRO ENERXIA ELECTRICA					
2015..3330.22101	MUSEO PROV. SUBMINISTRO AUGA					
2015..3330.22102	MUSEO PROV. SUBMINISTRO GAS					
2015..3330.22103	MUSEO PROV. SUBMIN.COMBUSTIBLES E CARBURANTES					
2015..3330.22104	MUSEO PROV. SUBMINISTRO VESTIARIO					
2015..3330.22110	MUSEO PROV. SUBMIN.PDTOS.LIMPEZA E ASEO					
2015..3330.22111	MUSEO PROV. SUBMINISTRO REPUESTOS MAQUINARIA					
2015..3330.22199	MUSEO PROV. OUTROS SUBMINISTROS.					
2015..3330.223	MUSEO PROV. TRANSPORTES.					
2015..3330.224	MUSEO PROV. PRIMAS DE SEGUROS.					
2015..3330.22502	MUSEO PROV. TRIBUTOS DAS ENTIDADES LOCAIS					
2015..3330.22601	MUSEO PROV. ATENCIONS PROTOCOLARIAS E REPRESENT.					
2015..3330.22602	MUSEO PROV. PUBLICIDADE E PROPAGANDA					

**EJERCICIOS POSTERIORES**

**COMPROMISOS DE GASTO CON CARGO A PRESUPUESTOS DE EJERCICIOS POSTERIORES**

EJERCICIO 2015

APLIC. PRESUPUESTARIA	DESCRIPCIÓN	COMPROMISOS DE GASTOS ADQUIRIDOS CON CARGO AL PRESUPUESTO DEL EJERCICIO				
		2.016	2.017	2.018	2.019	AÑOS SUCESIVOS
2015..3330.22606	MUSEO PROV. REUNIONS,CONFERENCIAS E CURSOS					
2015..3330.22609	MUSEO PROV. ACTIVIDADES CULTURAI S E DEPORTIVAS					
2015..3330.22699	MUSEO PROV. OUTROS GASTOS DIVERSOS.					
2015..3330.22700	MUSEO PROV. TRAB.OUTRAS EMPRESAS LIMPEZA E ASEO	116.214,93	116.214,93	84.578,65		
2015..3330.22701	MUSEO PROV. TRAB.OUTRAS EMPRESAS SEGURIDADE					
2015..3330.22706	MUSEO PROV. TRAB.O.EMP.ESTUDOS E TRAB.TECNICOS					
2015..3330.22799	MUSEO PROV. OUTROS TRAB. REALIZ. OUTR. EMPR. E PROFESIONAIS					
2015..3330.23020	MUSEO PROV. AXUDAS DE CUSTO PERSOAL NON DIRECT.					
2015..3330.23120	MUSEO PROV. LOCOMOCION PERSOAL NON DIRECTIVO					
2015..3330.233	MUSEO PROV.GAST.OTRAS INDEMNIZACIONES POR RAZON DEL SERVICIO					
2015..3330.481	MUSEO PROV. PREMIOS, BECAS E PENS.ESTUDIO E INVEST					
2015..3330.622	MUSEO PROV. EDIFICIOS E OUTRAS CONSTRUCIONS					
2015..3330.623	MUSEO PROV. MAQUINARIA, INST. TÉCNICAS E FERRAMENTAS					
2015..3330.62355	MUSEO. INV.MAQUINARIA,INST.E FERR.(REM.)					
2015..3330.625	MUSEO PROV. INVEST.MOBILIARIO					
2015..3330.62555	MUSEO. INV.MOBILIARIO (REMANENTES)					

EJERCICIOS POSTERIORES

COMPROMISOS DE GASTO CON CARGO A PRESUPUESTOS DE EJERCICIOS POSTERIORES

EJERCICIO 2015

APLIC. PRESUPUESTARIA	DESCRIPCIÓN	COMPROMISOS DE GASTOS ADQUIRIDOS CON CARGO AL PRESUPUESTO DEL EJERCICIO				
		2.016	2.017	2.018	2.019	AÑOS SUCESIVOS
2015..3330.626	MUSEO PROV. EQUIPOS PROCESOS DE INFORMACION					
2015..3330.632	MUSEO PROV. INVEST.REPOS.EDIFICIOS					
2015..3330.636	MUSEO PROV. EQUIPOS PARA PROCESOS DE INFORMACION					
2015..3331.212	S.PAIO DE NARLA. REP.,MANT.E CONS. EDIFICIOS					
2015..3331.213	S.PAIO DE NARLA. MAQUINARIA, INSTALACIONES TÉCN. E FERRAMENTAS					
2015..3331.215	S.PAIO DE NARLA. REP.,MANT.E CONS.MOBILIARIO					
2015..3331.22100	S.PAIO DE NARLA. SUBMINISTRO ENERXIA ELECTRICA					
2015..3331.22101	S.PAIO DE NARLA. SUBMINISTRO AUGA					
2015..3331.22104	S.PAIO DE NARLA. SUBMINISTRO VESTIARIO					
2015..3331.22110	S.PAIO DE NARLA. SUBMIN.PDTOS.LIMPEZA E ASEO					
2015..3331.224	S.PAIO DE NARLA. PRIMAS DE SEGUROS					
2015..3331.22502	S.PAIO DE NARLA. TRIBUTOS DE ENTIDADES LOCAIS					
2015..3331.22609	S.PAIO DE NARLA. GTS.ACTIV.CULT.E DEPORT.					
2015..3331.22700	S.PAIO DE NARLA. TRAB.O.EMPRESAS LIMPEZA E ASEO	11.467,04	11.467,04	8.345,46		
2015..3331.22701	S.PAIO DE NARLA. TRAB.OTRAS EMP.SEGURIDADE					
2015..3331.23020	S.PAIO DE NARLA. AXUDAS DE CUSTO PERS. NON DIRECT.					
2015..3331.23120	S.PAIO DE NARLA. LOCOMOCION PERS. NON DIRECT.					
2015..3331.625	S.PAIO DE NARLA. INVEST.MOBILIARIO					



EJERCICIOS POSTERIORES

COMPROMISOS DE GASTO CON CARGO A PRESUPUESTOS DE EJERCICIOS POSTERIORES

EJERCICIO 2015

APLIC. PRESUPUESTARIA	DESCRIPCIÓN	COMPROMISOS DE GASTOS ADQUIRIDOS CON CARGO AL PRESUPUESTO DEL EJERCICIO				
		2.016	2.017	2.018	2.019	AÑOS SUCESIVOS
2015..3331.632	S.PAIO DE NARLA. INVEST.REPOS.EDIFICIOS					
2015..3332.212	MUSEO ETNOG. PAZO DE TOR. REP.E MANT.EDIFICIOS					
2015..3332.213	MUSEO ETNOG. PAZO DE TOR. MAQUIN., INST E FERRAMENTAS					
2015..3332.22100	MUSEO ETNOG. PAZO DE TOR. SUBMIN.ENERXIA ELECT.					
2015..3332.22101	MUSEO ETNOG. PAZO DE TOR. SUBMIN.AUGA					
2015..3332.22103	MUSEO ETNOG. PAZO DE TOR. SUBM.COMBUST.E CARBURANT.					
2015..3332.22104	MUSEO ETNOG. PAZO DE TOR. SUBMIN.VESTIARIO					
2015..3332.22200	MUSEO ETNOG. PAZO DE TOR. SERVICIOS DE TELECOMUNICACIÓN					
2015..3332.224	MUSEO ETNOG. PAZO DE TOR. PRIMAS DE SEGUROS					
2015..3332.22502	MUSEO ETNOG. PAZO DE TOR. TRIBUTOS DAS ENT.LOCAIS					
2015..3332.22606	MUSEO ETNOG. PAZO DE TOR. REUNIONS, CONFERENCIAS E CURSOS					
2015..3332.22609	MUSEO ETNOG. PAZO DE TOR. ACTIV.CULT.E DEPORT.					
2015..3332.22700	MUSEO ETNOG. PAZO DE TOR. TRAB.O.EMP.LIMP. E ASEO	19.009,35	19.009,35	13.834,59		
2015..3332.22701	MUSEO ETNOG. PAZO DE TOR. SEGURIDAD					
2015..3332.23020	MUSEO ETNOG. PAZO DE TOR. AXUDAS DE CUSTO PERS. NON DIRECT.					
2015..3332.23120	MUSEO ETNOG. PAZO DE TOR. LOCOMOCION PERS. NON DIRECT.					

EJERCICIOS POSTERIORES

COMPROMISOS DE GASTO CON CARGO A PRESUPUESTOS DE EJERCICIOS POSTERIORES

EJERCICIO 2015

APLIC. PRESUPUESTARIA	DESCRIPCIÓN	COMPROMISOS DE GASTOS ADQUIRIDOS CON CARGO AL PRESUPUESTO DEL EJERCICIO				
		2.016	2.017	2.018	2.019	AÑOS SUCESIVOS
2015..3332.632	MUSEO ETNOG. PAZO DE TOR. INVEST.REPOS.EDIFICIOS					
2015..3332.635	MUSEO ETNOG. PAZO DE TOR. MOBILIARIO					
2015..3333.212	MUSEO DO MAR. REP.,MANT.E CONS. EDIFICIOS					
2015..3333.213	MUSEO DO MAR. MAQUINARIA, INSTAL. E FERRAMENTAS					
2015..3333.215	MUSEO DO MAR. MOBILIARIO.					
2015..3333.22100	MUSEO DO MAR. SUBMINISTRO ENERXIA ELECTRICA					
2015..3333.22101	MUSEO DO MAR. SUBMINISTRO AUGA					
2015..3333.22104	MUSEO DO MAR. SUBMINISTRO VESTIARIO					
2015..3333.224	MUSEO DO MAR. PRIMAS DE SEGUROS					
2015..3333.22502	MUSEO DO MAR. TRIBUTOS DAS ENTIDADES LOCAIS					
2015..3333.22606	MUSEO DO MAR. REUNIONS, CONFERENCIAS E CURSOS					
2015..3333.22609	MUSEO DO MAR. GTS.ACTIV.CULTURALES E DEPORTIVAS					
2015..3333.22700	MUSEO DO MAR. TRAB.OUTRAS EMP.LIMPEZA E ASEO	10.798,14	10.798,14	7.858,65		
2015..3333.23020	MUSEO DO MAR. AXUDAS DE CUSTO PERS. NON DIRECT.					
2015..3333.23120	MUSEO DO MAR. LOCOMOCION PERS.NON DIRECT.					
2015..3333.623	MUSEO DO MAR. MAQUINARIA, INSTALACS. TÉC. E FERRAMENTA					
2015..3333.632	MUSEO DO MAR. INVEST.EDIFICIOS E OUTRAS CONST.					

**EJERCICIOS POSTERIORES**

**COMPROMISOS DE GASTO CON CARGO A PRESUPUESTOS DE EJERCICIOS POSTERIORES**

EJERCICIO 2015

APLIC. PRESUPUESTARIA	DESCRIPCIÓN	COMPROMISOS DE GASTOS ADQUIRIDOS CON CARGO AL PRESUPUESTO DEL EJERCICIO				
		2.016	2.017	2.018	2.019	AÑOS SUCESIVOS
2015..3340.22601	PROM.CULTURAL. ATENC.PROTOCOLAR.E REPRES.					
2015..3340.22602	PROM.CULTURAL. PUBLICIDADE E PROPAGANDA					
2015..3340.22606	PROM.CULTURAL. REUN.,CONFER.E CURSOS					
2015..3340.22609	PROM.CULTURAL. GTS.ACTIV.CULT.E DEPORT.					
2015..3340.22699	PROM.CULTURAL. OUTROS GTS. DIVERSOS					
2015..3340.22706	PROM.CULTURAL. TRAB.O.EMP.ESTUD. E TRAB.TECNICOS					
2015..3340.233	PROM.CULTURAL. OTRAS INDEMN. RAZON DEL SERVICIO					
2015..3340.46200	PROM.CULTURAL. TRANSF.CTES. A CONCELLOS					
2015..3340.46211	PROM.CULTURAL. SUBV.EXCEP.A ENT.LOCAIS.CONCELLOS					
2015..3340.47900	PROM.CULTURAL. OUTRAS SUBV.A EMPRESAS PRIVADAS	5.000,00				
2015..3340.47911	PROM.CULTURAL. SUBV. EXCEP.A EMPRESAS PRIVADAS					
2015..3340.481	PROM.CULTURAL. TRANSF.PREMIO,BECAS Y PENSION ESTUD E INVEST					
2015..3340.48900	PROM.CULTURAL. TRANSF.ENT.E FAMIL.SEN FIN LUC					
2015..3340.48911	PROM.CULTURAL. SUBV.EXCEP.A ENTIDADES SEN FIN DE LUCRO					
2015..3340.640	PROM.CULTURAL. GASTOS INV. CARÁCTER INMAT.					
2015..3340.65000	CULTURA. PLAN OBRAS E SERVICIOS					
2015..3340.65009	PROM.CULTURAL. OUTROS INVESTIMENTOS.					

EJERCICIOS POSTERIORES

COMPROMISOS DE GASTO CON CARGO A PRESUPUESTOS DE EJERCICIOS POSTERIORES

EJERCICIO 2015

APLIC. PRESUPUESTARIA	DESCRIPCIÓN	COMPROMISOS DE GASTOS ADQUIRIDOS CON CARGO AL PRESUPUESTO DEL EJERCICIO				
		2.016	2.017	2.018	2.019	AÑOS SUCEIVOS
2015..3340.762	PROM.CULTURAL. TRANSF.CAPITAL A CONCELLOS	170.800,00	128.148,98			
2015..3340.789	PROM.CULTURAL. TRANSF.CAP.ENT.SIN FIN LUCRO					
2015..3341.22609	SERV.PUBLICACIONES. ACTIV. CULTURAS E DEPORTIVAS					
2015..3341.22699	SERV.PUBLICACIONES. OUTROS GTS.DIVERSOS					
2015..3341.22799	SERV.PUBLICACIONES. TRABALLOS OUTRAS EMPRESAS					
2015..3342.22609	MOCIDADE. ACTIVIDADES CULTURALES Y DEPORT.					
2015..3342.22699	MOCIDADE. OUTROS GASTOS DIVERSOS					
2015..3342.46200	MOCIDADE. TRANSF.CTES.A ENT.LOCAIS-CONCELLOS					
2015..3342.48900	MOCIDADE. SUBVEN.FAMILIAS E ENT.SIN FIN LUCRO					
2015..3342.762	MOCIDADE. A CONCELLOS					
2015..3360.625	PROT. E XEST. PATRI. HISTORICO-ARTISTICO. MOBILIARIO	633.284,00	606.364,00	350.296,00		
2015..3380.22609	FESTAS POPULARES E FESTEXOS. GTS.ACTIV.CULT.E DEP.					
2015..3400.216	ADMON.XRAL DEPORTES. REP.MANT.CONS.EQU PROC DE INF					
2015..3400.22000	ADMON.XRAL DEPORTES. MAT.DE OFIC. NO INVENTARIABLE					
2015..3400.22001	ADMON.XRAL DEPORTES. PRENSA,REVISTAS,LIBROS,PUBLIC					
2015..3400.22706	ADMON.XRAL DEPORTES. TRAB.O.EMP.EST.E TRAB.TECN.					

EJERCICIOS POSTERIORES

COMPROMISOS DE GASTO CON CARGO A PRESUPUESTOS DE EJERCICIOS POSTERIORES

EJERCICIO 2015

APLIC. PRESUPUESTARIA	DESCRIPCIÓN	COMPROMISOS DE GASTOS ADQUIRIDOS CON CARGO AL PRESUPUESTO DEL EJERCICIO				
		2.016	2.017	2.018	2.019	AÑOS SUCESIVOS
2015..3400.23020	ADMON.XRAL DEPORTES. AXUDAS DE CUSTO PERS.NON DIRECT.					
2015..3400.23120	ADMON.XRAL DEPORTES. LOCOMOCION PERS. NON DIRECT.					
2015..3410.224	PROM.E FOM.DEPORTE. PRIMAS DE SEGUROS					
2015..3410.22502	PROM.E FOM.DEPORTE- TRIBUTOS DE ENTIDADES LOCALES					
2015..3410.22601	PROM.E FOM.DEPORTE. ATENC.PROT.E REPRES.					
2015..3410.22602	PROM.E FOM.DEPORTE. PUBLICIDADE E PROPAGANDA					
2015..3410.22606	PROM.E FOM.DEPORTE. REUNIÓN, CONFERENCIAS E CURSOS					
2015..3410.22609	PROM.E FOM.DEPORTE. GTS. ACTIV.CULT.E DEPORT.					
2015..3410.22699	PROM.E FOM.DEPORTE. OUTROS GTS. DIVERSOS					
2015..3410.22706	PROM.E FOM.DEPORTE. ESTUDIOS E TRABALLOS TÉCNICOS					
2015..3410.46200	PROM.E FOM.DEPORTE. TR..CTES.A ENT.LOCAIS-CONCELLOS					
2015..3410.481	PROM.E FOM.DEPORTE- PREMIOS, BECAS E PENSIONS EST.					
2015..3410.48900	PROM.E FOM.DEPORTE. SUBVENCIONS					
2015..3410.48911	PROM.E FOM.DEPORTE. SUBV.EXCEP.A ENTIDADES SEN FIN DE LUCRO					
2015..3410.62355	PROM.E FOM.DEPORTE. INV.MAQUINARIA,INST.E FERR.(REM.)					
2015..3410.762	PROM.E FOM.DEPORTE. TRANSF.CAPITAL A CONCELLOS	119.000,00	102.000,00	85.000,00	85.000,00	

EJERCICIOS POSTERIORES

COMPROMISOS DE GASTO CON CARGO A PRESUPUESTOS DE EJERCICIOS POSTERIORES

EJERCICIO 2015

APLIC. PRESUPUESTARIA	DESCRIPCIÓN	COMPROMISOS DE GASTOS ADQUIRIDOS CON CARGO AL PRESUPUESTO DEL EJERCICIO				
		2.016	2.017	2.018	2.019	AÑOS SUCEIVOS
2015..3410.789	PROM.E FOM.DEPORTE. OUTRAS TRANSFERENCIAS					
2015..3420.203	PAZO DOS DEPORTES. ARRDTO.MAQUINARIA					
2015..3420.212	PAZO DOS DEPORTES. REP.,MANT.E CONS.EDIFICIOS					
2015..3420.213	PAZO DOS DEPORTES. REP.,MANT.E CONS.MAQUINARIA					
2015..3420.22100	PAZO DOS DEPORTES. SUBMIN.ENERXIA ELECTRICA					
2015..3420.22101	PAZO DOS DEPORTES. SUBMIN.AUGA					
2015..3420.22102	PAZO DOS DEPORTES. SUBMINISTRO GAS					
2015..3420.22502	PAZO DOS DEPORTES. TRIBUTOS DAS ENTIDADES LOCAIS					
2015..3420.22699	PAZO DOS DEPORTES. OUTROS GASTOS DIVERSOS					
2015..3420.22700	PAZO DOS DEPORTES. TRAB.O.EMP.LIMPEZA E ASEO	126.286,82	126.286,82	91.908,74		
2015..3420.22701	PAZO DOS DEPORTES. TRAB.O.EMP.SEGURIDADE					
2015..3420.625	PAZO DOS DEPORTES. INVEST.MOBILIARIO					
2015..3420.632	PAZO DOS DEPORTES. INVEST.REPOS.EDIFICIOS					
2015..3420.63255	PAZO DOS DEPORTES. INV.REPOS.EDIFICIOS (REM.)					
2015..3421.212	ESCOLA DE PIRAGUISMO. REP.,MANT.E CONS. EDIFICIOS					
2015..3421.213	ESCOLA DE PIRAGUISMO. MAQUIN, INST E FERRAMENTAS					
2015..3421.215	ESCOLA DE PIRAGUISMO. REP.,MANT.E CONS.MOBILIARIO					

EJERCICIOS POSTERIORES

COMPROMISOS DE GASTO CON CARGO A PRESUPUESTOS DE EJERCICIOS POSTERIORES

EJERCICIO 2015

APLIC. PRESUPUESTARIA	DESCRIPCIÓN	COMPROMISOS DE GASTOS ADQUIRIDOS CON CARGO AL PRESUPUESTO DEL EJERCICIO				
		2.016	2.017	2.018	2.019	AÑOS SUCESIVOS
2015..3421.22100	ESCOLA DE PIRAGUISMO. SUBMIN.ENERXIA ELECTRICA					
2015..3421.224	ESCOLA DE PIRAGUISMO. PRIM DE SEGUROS					
2015..3421.22502	ESCOLA DE PIRAGUISMO. TRIBUTOS ENTIDADES LOCAIS					
2015..3421.22700	ESCOLA DE PIRAGUISMO. TRAB.O.EMP. LIMPEZA E ASEO	9.063,78	9.063,78	6.596,42		
2015..3421.22799	ESCOLA DE PIRAGUISMO. OTROS TRAB REALIZ OTRAS EMPR					
2015..3421.44900	ESCOLA DE PIRAGUISMO. A SUPLUSA	25.000,00				
2015..3421.625	ESCOLA DE PIRAGUISMO. INVESTIMENTO EN MOBILIARIO					
2015..3421.632	ESCOLA DE PIRAGUISMO. EDIFICIOS Y OTRAS CONSTRUC					
2015..4120.203	GRANXA. ARRDTO MAQUINARIA,INSTALACIONES UTILLAJE					
2015..4120.210	GRANXA. REPAR.MANT.CONS.DE INFRA Y BENS NATUR.					
2015..4120.212	GRANXA. REP.MANTEN.CONSER.EDIF Y OTRAS CONSTRUCC					
2015..4120.213	GRANXA. REP.MANT.CONS.DE MAQUIN INSTALAC UTILLAJE					
2015..4120.214	GRANXA. REP.MANTEN.CONSERV DE MATERIAL TRANSPORTE					
2015..4120.215	GRANXA. REP.MANTEN.CONSERV DE MOBILIARIO Y ENSERES					
2015..4120.216	GRANXA. REP.MANT.CONS.EQUIP PARA PROC DE INFORMAC					

**EJERCICIOS POSTERIORES**

**COMPROMISOS DE GASTO CON CARGO A PRESUPUESTOS DE EJERCICIOS POSTERIORES**

EJERCICIO 2015

APLIC. PRESUPUESTARIA	DESCRIPCIÓN	COMPROMISOS DE GASTOS ADQUIRIDOS CON CARGO AL PRESUPUESTO DEL EJERCICIO				
		2.016	2.017	2.018	2.019	AÑOS SUCESIVOS
2015..4120.22002	GRANXA. MATERIAL INFORMATICO NO INVENTARIABLE					
2015..4120.22100	GRANXA. SUMINISTROS DE ENERGIA ELECTRICA					
2015..4120.22103	GRANXA. SUMINIST.DE COMBUSTIB.Y CARBURANTES					
2015..4120.22104	GRANXA. SUMINISTROS DE VESTUARIO					
2015..4120.22106	GRANXA. SUMIN. PDTOS. FARMAC. Y MAT. SANIT.					
2015..4120.22110	GRANXA. PRODUCTOS DE LIMPIEZA Y ASEO					
2015..4120.22111	GRANXA. SUM REPOST. MAQUIN, UTILL. Y ELEM. TRANSP.					
2015..4120.22113	GRANXA. MANUTENCIÓN DE ANIMALES					
2015..4120.22199	GRANXA. OTROS SUMINISTROS					
2015..4120.223	GRANXA. TRANSPORTES					
2015..4120.224	GRANXA. PRIMAS DE SEGUROS					
2015..4120.22500	GRANXA. TRIBUTOS ESTAIS					
2015..4120.22501	Tributos de las Comunidades Autónomas					
2015..4120.22502	GRANXA. TRIBUTOS A ENTIDADES LOCALES					
2015..4120.22602	GRANXA. GASTOS PUBLICIDAD Y PROPAGANDA					
2015..4120.22603	GRANXA. PUBLICACION EN DIARIOS OFICIALES					
2015..4120.22606	GRANXA. GASTOS DE REUNIONES Y CONFERENCIAS					
2015..4120.22699	GRANXA. OTROS GASTOS DIVERSOS					



EJERCICIOS POSTERIORES

COMPROMISOS DE GASTO CON CARGO A PRESUPUESTOS DE EJERCICIOS POSTERIORES

EJERCICIO 2015

APLIC. PRESUPUESTARIA	DESCRIPCIÓN	COMPROMISOS DE GASTOS ADQUIRIDOS CON CARGO AL PRESUPUESTO DEL EJERCICIO				
		2.016	2.017	2.018	2.019	AÑOS SUCESIVOS
2015..4120.22700	GRANXA. TRABAJ.LIMPIEZA Y ASEO REALIZ OTRAS EMPR.	7.577,59	7.577,59	5.514,80		
2015..4120.22799	GRANXA. OTROS TRAB REALIZ POR OTRAS EMPR Y PROF					
2015..4120.23020	GRANXA. DEL PERSONAL NO DIRECTIVO					
2015..4120.23120	GRANXA. DEL PERSONAL NO DIRECTIVO					
2015..4120.622	GRANXA. I.NUEVA EDIFICIOS Y OTRAS CONST					
2015..4120.62255	GRANXA. INV.EDIFICIOS E O.CONST.(REM.)					
2015..4120.623	GRANXA. INVESTIM.MAQUINARIA, INST. E FERRALLA					
2015..4120.633	GRANXA. I.REPOS. MAQUINARIA INSTAL.UTILL					
2015..4190.22602	AGRICULT.,GAND.E PESCA.PUBLICIDADE E PROPAGANDA					
2015..4190.22606	AGRICULT.,GAND.E PESCA.PUBL. REUNIONES, CURSOS...					
2015..4190.22699	AGRICULT.,GAND.E PESCA. OTROS GASTOS DIVERSOS					
2015..4190.22706	AGRICULT.,GAND.E PESCA. G.ESTUDIOS Y TRABAJOS TEC					
2015..4190.46200	AGRICULT.,GAND.E PESCA. TRANSF.CTES.A CONCELLOS					
2015..4190.47911	AGRICULT.,GAND.E PESCA. SUBV.EXCEP.A EMPRESAS PRIVADAS					
2015..4190.48900	AGRICULT.,GAND.E PESCA. SUBVENCIONS					
2015..4190.48910	AGRICULT.,GAND.E PESCA. OUTRAS TRANSFERENCIAS	172.165,50				

EJERCICIOS POSTERIORES

COMPROMISOS DE GASTO CON CARGO A PRESUPUESTOS DE EJERCICIOS POSTERIORES

EJERCICIO 2015

APLIC. PRESUPUESTARIA	DESCRIPCIÓN	COMPROMISOS DE GASTOS ADQUIRIDOS CON CARGO AL PRESUPUESTO DEL EJERCICIO				
		2.016	2.017	2.018	2.019	AÑOS SUCESIVOS
2015..4190.789	AGRICULT.,GAND.E PESCA. OUTRAS TRANSFERENCIAS					
2015..4300.216	ADMON.XRAL.COMERCIO, TURISMO E PEMES. REP,MANT.E CONS.EQ.INF					
2015..4300.22000	ADMON.XRAL.COMERCIO, TURISMO E PEMES. MATERIAL DE OFICINA					
2015..4300.22001	ADMON.XRAL.COMERCIO, TURISMO E PEMES. PRENSA,REVISTAS,LIBROS					
2015..4300.23020	ADMON.XRAL.COMERCIO, TURISMO E PEMES. AX.CUSTO PERS.NO DIREC					
2015..4300.23120	ADMON.XRAL.COMERCIO, TURISMO E PEMES. LOCOM. PERSOAL NON DIR					
2015..4300.626	ADMON.XRAL.COMERCIO, TURISMO E PEMES. INV..EQ. INFORMATICOS					
2015..4311.48903	FEIRAS. FUNDACION FEIRAS E EXPOSICIONS.					
2015..4320.22601	ORD.E PROM.TURISTICA. PROTOCOL.REPRES.					
2015..4320.22602	ORD.E PROM.TURISTICA. PUBLIC. E PROPAGANDA					
2015..4320.22606	ORD.E PROM.TURISTICA. REUNIONS, CONFER.E CURSOS					
2015..4320.22609	ORD.E PROM.TURISTICA. ACTIVIDADE CULT. E DEPORTIVAS					
2015..4320.22699	ORD.E PROM.TURISTICA. OUTROS GASTOS DIVERSOS					
2015..4320.22706	ORD.E PROM.TURISTICA. TRAB.O.EMP.EST.E TRAB.TECNIC					
2015..4320.22799	ORD.E PROM.TURISTICA. TRAB. REALIZ POR OT EMPRES					
2015..4320.46200	ORD.E PROM.TURISTICA. TR.CTES.A CONCELLOS					

EJERCICIOS POSTERIORES

COMPROMISOS DE GASTO CON CARGO A PRESUPUESTOS DE EJERCICIOS POSTERIORES

EJERCICIO 2015

APLIC. PRESUPUESTARIA	DESCRIPCIÓN	COMPROMISOS DE GASTOS ADQUIRIDOS CON CARGO AL PRESUPUESTO DEL EJERCICIO				
		2.016	2.017	2.018	2.019	AÑOS SUCESIVOS
2015..4320.46700	ORD.E PROM.TURISTICA. TRANSF.CTES. A CONSORCIOS					
2015..4320.48900	ORD.E PROM.TURISTICA. SUBVENCIONS					
2015..4320.48910	ORD.E PROM.TURISTICA. TRANSFERENCIAS					
2015..4320.609	ORD.E PROM.TURISTICA. INVEST.OUTRAS INFRAESTRUCT.					
2015..4320.63255	ORD.E PROM.TURISTICA. INV.REPOS.EDIFICIOS (REM.)					
2015..4320.762	ORD.E PROM.TURISTICA. TRANSF.CAPITAL A CONCELLOS	17.100,00				
2015..4320.789	ORD.E PROM.TURISTICA. OUTRAS TRANSFERENCIAS					
2015..4321.213	RUTAS FLUVIAIS. REP.,MANT.E CONS.MAQUINARIA					
2015..4321.216	RUTAS FLUVIAIS. EQUIPOS PARA PROCESOS DE INFORMACION					
2015..4321.22000	RUTAS FLUVIAIS. MAT.DE OFIC.ORDIN NO INVENTARIABLE					
2015..4321.22100	RUTAS FLUVIAIS. SUBMIN.ENERXIA ELECTRICA					
2015..4321.22103	RUTAS FLUVIAIS. SUMINISTRO COMBUSTIB.Y CARBURANTES					
2015..4321.22203	RUTAS FLUVIAIS. GTOS.COMUNICACION. TELEX Y TELEFAX					
2015..4321.223	RUTAS FLUVIAIS. TRANSPORTES					
2015..4321.224	RUTAS FLUVIAIS. PRIMAS DE SEGUROS					
2015..4321.22500	RUTAS FLUVIAIS. TRIBUTOS ESTATAIS					
2015..4321.22502	RUTAS FLUVIAIS. TRIBUTOS DE ENTIDADES LOCAIS					

EJERCICIOS POSTERIORES

COMPROMISOS DE GASTO CON CARGO A PRESUPUESTOS DE EJERCICIOS POSTERIORES

EJERCICIO 2015

APLIC. PRESUPUESTARIA	DESCRIPCIÓN	COMPROMISOS DE GASTOS ADQUIRIDOS CON CARGO AL PRESUPUESTO DEL EJERCICIO				
		2.016	2.017	2.018	2.019	AÑOS SUCESIVOS
2015..4321.22602	RUTAS FLUVIAIS. PUBLICIDADE E PROPAGANDA					
2015..4321.22706	RUTAS FLUVIAIS. ESTUDIOS E TRABALLOS TÉCNICOS					
2015..4321.22799	RUTAS FLUVIAIS. TRAB.OUTRAS EMPRESAS					
2015..4321.609	RUTAS FLUVIAIS. OUTROS INV. NOVOS EN INFRAESTR.					
2015..4321.62255	RUTAS FLUVIAIS. INV.EDIFICIOS E O.CONST.(REM.)					
2015..4321.640	RUTAS FLUVIAIS. INV. CARÁCTER INMATERIAL					
2015..4330.22602	DESENV.EMPRESARIAL. GASTOS PUBLIC.E PROPAG.					
2015..4330.22606	DESENV.EMPRESARIAL. REUNIONS, CONFERENCIAS E CURSO					
2015..4330.22699	DESENV.EMPRESARIAL. OUTROS GASTOS DIVERSOS					
2015..4330.22799	DESENV. EMPRESARIAL. OUTROS GASTOS EMPR. E PROFESIONAIS					
2015..4330.48900	DESENV.EMPRESARIAL. SUBV.ENTIDADES SEN FIN DE LUCRO	119.200,00				
2015..4330.48911	DESENV.EMPRESARIAL. SUBV.EXCEP.A ENTIDADES SEN FIN DE LUCRO					
2015..4330.789	DESENV.EMPRESARIAL. A FAMILIAS E INST. SIN FIN LUCRO					
2015..4500.212	ADMON.XERAL.INFRAEST. REP.E MANT.EDIFICIOS					
2015..4500.213	ADMON.XERAL.INFRAEST. REP.E MANT.MAQUINARIA					
2015..4500.215	ADMON.XERAL.INFRAEST. REP.E MANT.MOBILIARIO					
2015..4500.216	ADMON.XERAL.INFRAEST. REP.E MANT.EQUIPOS INFORMAT.					

EJERCICIOS POSTERIORES

COMPROMISOS DE GASTO CON CARGO A PRESUPUESTOS DE EJERCICIOS POSTERIORES

EJERCICIO 2015

APLIC. PRESUPUESTARIA	DESCRIPCIÓN	COMPROMISOS DE GASTOS ADQUIRIDOS CON CARGO AL PRESUPUESTO DEL EJERCICIO				
		2.016	2.017	2.018	2.019	AÑOS SUCESIVOS
2015..4500.22000	ADMON.XERAL.INFRAEST. MATERIAL DE OFICINA					
2015..4500.22001	ADMON.XERAL INFRAEST. PRENSA, REVISTAS, LIBROS E O					
2015..4500.22002	ADMON.XERAL.INFRAEST. MATERIAL INFORMÁT. NO INVENTARIABLE					
2015..4500.22102	ADMON.XERAL INFRAEST. SUUMINISTRO GAS					
2015..4500.22104	ADMON.XERAL.INFRAEST. SUBMINISTRO VESTIARIO					
2015..4500.22500	ADMON.XERAL INFRAEST. TRIBUTOS ESTATAIS					
2015..4500.22602	ADMON.XERAL INFRAEST. PUBLICIDADE E PROPAGANDA					
2015..4500.22603	ADMON.XERAL INFRAEST. PUBLIC.EN DIARIOS OFICIAIS					
2015..4500.22699	ADMON.XERAL INFRAEST. OTROS GASTOS DIVERSOS					
2015..4500.22700	ADMON.XERAL INFRAEST. TRAB.O.EMP. LIMPEZA E ASEO	26.437,18	26.437,18	19.240,39		
2015..4500.22706	ADMON.XERAL INFRAEST. ESTUDOS E TRABALLOS TECNICOS	102.346,04	42.644,18			
2015..4500.23020	ADMON.XERAL INFRAEST. AXUDAS CUSTO PERS.NON DIRECT					
2015..4500.23120	ADMON.XERAL INFRAEST. LOCOMOCION PERS.NON DIRECT.					
2015..4500.633	ADMON.XERAL INFRAEST. INVEST.REPOS.MAQUINARIA					
2015..4500.636	ADMON.XERAL INFRAEST. INVEST.REPOS.EQUIPOS INFORM.					
2015..4500.641	ADMON.XERAL.INFRAEST. APLICACIONES INFORMATICAS					

EJERCICIOS POSTERIORES

COMPROMISOS DE GASTO CON CARGO A PRESUPUESTOS DE EJERCICIOS POSTERIORES

EJERCICIO 2015

APLIC. PRESUPUESTARIA	DESCRIPCIÓN	COMPROMISOS DE GASTOS ADQUIRIDOS CON CARGO AL PRESUPUESTO DEL EJERCICIO				
		2.016	2.017	2.018	2.019	AÑOS SUCESIVOS
2015..4530.210	ESTRADAS. REP.,MANT.E CONS. INFRAEST.E BENS NATUR.					
2015..4530.600	ESTRADAS. INVERSIONES EN TERRENOS (EXPROPIACIONES)					
2015..4530.609	ESTRADAS. OUTROS INVESTIM.EN INFRAEST.					
2015..4530.619	ESTRADAS. OUTROS INVESTIM.REPOS.INFRAESTRUCT.	2.715.574,95	2.715.574,95	2.715.574,95	111.598,96	
2015..4530.61955	ESTRADAS. OUTRAS INV.REPOS.INFRAEST. (REMAN.)					
2015..4530.762	ESTRADAS. TRANSF.CAPITAL A CONCELLOS					
2015..4531.619	PLAN DE OBRAS E SERVIZOS. INVEST. INFRAEST.E BENS					
2015..4531.65000	P.O.S.					
2015..4540.762	A Ayuntamientos	1.464.787,23	1.096.479,55			
2015..4540.789	INFRAEST.DE INTS.VECIÑAL. A FAMIL.E INST.SIN FIN LU					
2015..4540.78933	INFRAEST.DE INTS.VECIÑAL. A FAMIL.E INST.SIN FIN LU					
2015..4590.789	OUTRAS INFRAESTRUCTURAS. OUTRAS TRANSFERENCIAS					
2015..4630.22602	PUBLICIDADE E PROPAGANDA					
2015..4630.48900	INV. CIENTIF.,TECN.E APLICADA. SUBVENCIONS					
2015..4630.48911	INVEST.CIENT.,TÉNC.E APLIC. SUBV.EXCEP.ENT.SIN FIN LUCRO					
2015..4910.216	SOC. INFORMACION. REP.,MANT.E CONS. EQ.INF					
2015..4910.223	SOC. INFORMACION. TRANSPORTES					

EJERCICIOS POSTERIORES

COMPROMISOS DE GASTO CON CARGO A PRESUPUESTOS DE EJERCICIOS POSTERIORES

EJERCICIO 2015

APLIC. PRESUPUESTARIA	DESCRIPCIÓN	COMPROMISOS DE GASTOS ADQUIRIDOS CON CARGO AL PRESUPUESTO DEL EJERCICIO				
		2.016	2.017	2.018	2.019	AÑOS SUCESIVOS
2015..4910.22606	SOC. INFORMACION. REUNIONS, CONFER. E CURSOS	175.000,00	175.000,00			
2015..4910.22706	SOC. INFORMACION. ESTUDIOS E TRABALLOS TÉCNICOS					
2015..4910.23020	SOC. INFORMACION. DO PERSOAL NON DIRECTIVO					
2015..4910.23120	SOC. INFORMACION. DO PERSOAL NON DIRECTIVO					
2015..4910.481	SOC. INFORMACION. PREMIOS, BECAS E PENS. EST. INVEST					
2015..4911.622	INVESTIMENTO NOVO EN EDIFICIOS E OUTRAS CONTRUCIÓN					
2015..9120.215	ORG.GOVERNO. REP.,MANT.E CONS. MOBILIARIO					
2015..9120.216	ORG.GOVERNO. REP.,MANT.E CONS.EQUIPOS INFORMAT.					
2015..9120.22000	ORG.GOVERNO. MATERIAL DE OFICINA					
2015..9120.22001	ORG.GOVERNO. PRENSA,REVISTAS, LIBROS OUTRAS PUB.					
2015..9120.224	ORG.GOVERNO. PRIMAS DE SEGUROS					
2015..9120.22601	ORG.GOVERNO. ATENCIONS PROTOCOL.E REPRESENT.					
2015..9120.22606	ORG.GOVERNO. REUNIONS, CONFER.E CURSOS					
2015..9120.22699	ORG.GOVERNO. OUTROS GASTOS DIVERSOS					
2015..9120.22706	ORG.GOVERNO. TRAB.O.EMP. ESTUDOS E TRAB.TECNICOS					
2015..9120.23000	ORG.GOVERNO. AXUDAS CUSTO MEMBROS ORG.GOB.					
2015..9120.23020	ORG.GOVERNO. AXUDAS CUSTO PERSOAL NON DIRECT.					

EJERCICIOS POSTERIORES

COMPROMISOS DE GASTO CON CARGO A PRESUPUESTOS DE EJERCICIOS POSTERIORES

EJERCICIO 2015

APLIC. PRESUPUESTARIA	DESCRIPCIÓN	COMPROMISOS DE GASTOS ADQUIRIDOS CON CARGO AL PRESUPUESTO DEL EJERCICIO				
		2.016	2.017	2.018	2.019	AÑOS SUCESIVOS
2015..9120.23100	ORG.GOBERNO. LOCOMOCION MEMBROS ORG.GOBERNO					
2015..9120.23120	ORG.GOBERNO. LOCOMOCION PERSOAL NON DIRECT.					
2015..9120.233	ORG.GOBERNO. OUTRAS INDEMNIZACIONES					
2015..9120.482	ORG.GOBERNO. TRANSF.GRUPOS POLITICOS					
2015..9120.625	ORG.GOBERNO. INVEST.MOBILIARIO					
2015..9120.626	ORG.GOBERNO. INVEST.EQUIPOS INFORMATICOS					
2015..9200.203	ADMON.XERAL. ARRDTO. MAQUINARIA					
2015..9200.206	ADMON.XERAL. ALUGUER EQUIPOS INFORMÁTICOS					
2015..9200.212	ADMON.XERAL. REP.,MANT.E CONS.EDIFICIOS					
2015..9200.213	ADMON.XERAL. REP.,MANT.E CONS.MAQUINARIA					
2015..9200.215	ADMON.XERAL. REP.,MANT.E CONS. MOBILIARIO					
2015..9200.216	ADMON.XERAL. REP.,MANT.E CONS.EQUIPOS INFORMAT.					
2015..9200.22000	ADMON.XERAL. MATERIAL DE OFICINA	43.681,00	32.760,75			
2015..9200.22001	ADMON.XERAL. PRENSA, REVISTAS, LIBROS, OUTRAS PUBL.					
2015..9200.22002	ADMON.XERAL. MATERIAL INFORMAT. NON INVENT.					
2015..9200.22100	ADMON.XERAL. SUBMIN.ENERXIA ELECTRICA					
2015..9200.22101	ADMON.XERAL. SUBMINISTRO AUGA					
2015..9200.22102	ADMON.XERAL. SUBMINISTRO GAS					



## EJERCICIOS POSTERIORES

### COMPROMISOS DE GASTO CON CARGO A PRESUPUESTOS DE EJERCICIOS POSTERIORES

EJERCICIO 2015

APLIC. PRESUPUESTARIA	DESCRIPCIÓN	COMPROMISOS DE GASTOS ADQUIRIDOS CON CARGO AL PRESUPUESTO DEL EJERCICIO				
		2.016	2.017	2.018	2.019	AÑOS SUCESIVOS
2015..9200.22103	ADMON.XERAL. SUBMIN.COMBUSTIBLES E CARBURANTES					
2015..9200.22104	ADMON.XERAL. SUBMINISTRO VESTIARIO					
2015..9200.22105	ADMON.XERAL. SUBMIN. PRODUCTOS ALIMENTICIOS					
2015..9200.22106	ADMON.XERAL. SUBMIN.PDTOS.FARMACEUT.E SANITARIOS					
2015..9200.22110	ADMON.XERAL. SUBMINISTRO PDTOS.LIMPEZA E ASEO					
2015..9200.22111	ADMON.XERAL. SUBM.REPOSTOS MAQUINARIA E FERRAM.					
2015..9200.22200	ADMON.XERAL. COMUNICACIONES TELEFONICAS					
2015..9200.22201	ADMON.XERAL. COMUNICACIONES POSTAIS					
2015..9200.22202	ADMON.XERAL. TELEGRAFICAS					
2015..9200.22203	ADMON.XERAL. INFORMATICAS					
2015..9200.223	ADMON.XERAL. TRANSPORTES					
2015..9200.224	ADMON.XERAL. PRIMAS DE SEGUROS					
2015..9200.22502	ADMON.XERAL. TRIBUTOS DE ENTIDADES LOCAIS					
2015..9200.22602	ADMON.XERAL. PUBLICIDADE E PROPAGANDA					
2015..9200.22603	ADMON.XERAL. PUBLICACIONES DIARIOS OFICIAIS					
2015..9200.22604	ADMON.XERAL. XURÍDICOS,CONTENCIOSOS					
2015..9200.22606	ADMON.XERAL. REUNIONS, CONFERENCIAS E CURSOS					
2015..9200.22607	ADMON.XERAL. OPOSICIONS E PROBAS SELECTIVAS					

**EJERCICIOS POSTERIORES**

**COMPROMISOS DE GASTO CON CARGO A PRESUPUESTOS DE EJERCICIOS POSTERIORES**

EJERCICIO 2015

APLIC. PRESUPUESTARIA	DESCRIPCIÓN	COMPROMISOS DE GASTOS ADQUIRIDOS CON CARGO AL PRESUPUESTO DEL EJERCICIO				
		2.016	2.017	2.018	2.019	AÑOS SUCESIVOS
2015..9200.22699	ADMON.XERAL. OUTROS GASTOS DIVERSOS					
2015..9200.22700	ADMON.XERAL. TRAB.O.EMP. LIMPEZA E ASEO	266.597,18	266.597,18	194.023,50		
2015..9200.22701	ADMON.XERAL. TRAB.OUTRAS EMP. SEGURIDADE	333.450,61	333.450,61	256.571,72		
2015..9200.22706	ADMON.XERAL. ESTUDOS E TRABALLOS TÉCNICOS	60.000,00	60.000,00			
2015..9200.22799	ADMON.XERAL. TRABLLLOS REALIZ.OUTRAS EMP.	20.375,62				
2015..9200.23020	ADMON.XERAL. AXUDAS DE CUSTO PERSOAL NON DIRECT.					
2015..9200.23120	ADMON.XERAL. LOCOMOCION PERSOAL NON DIRECTIVO					
2015..9200.233	ADMON.XERAL. OUTRAS INDEMNIZACIONES					
2015..9200.484	ADMON.XERAL. TRANSF.A FEMP Y FGMP					
2015..9200.48910	ADMON XERAL. TRANSFERENCIAS					
2015..9200.622	ADMON.XERAL. EDIFICIOS E OUTRAS CONSTRUCIONS					
2015..9200.62255	ADMON.XERAL. INV.EDIFICIOS E O.CONST.(REM.)					
2015..9200.625	ADMON.XERAL. INVEST.MOBILIARIO					
2015..9200.62555	ADMON.XERAL. INV.MOBILIARIO (REMANENTES)					
2015..9200.626	ADMON.XERAL. INVEST.EQUIPOS INFORMATICOS					
2015..9200.632	ADMON.XERAL. INVEST.REPOS.EDIFICIOS E OUTRAS CONST					
2015..9200.633	ADMON.XERAL. MAQUINARIA, INSTALACS. E FERRAMENTAS					
2015..9200.635	ADMON.XERAL. INVEST.REPOS.MOBILIARIO					

EJERCICIOS POSTERIORES

COMPROMISOS DE GASTO CON CARGO A PRESUPUESTOS DE EJERCICIOS POSTERIORES

EJERCICIO 2015

APLIC. PRESUPUESTARIA	DESCRIPCIÓN	COMPROMISOS DE GASTOS ADQUIRIDOS CON CARGO AL PRESUPUESTO DEL EJERCICIO				
		2.016	2.017	2.018	2.019	AÑOS SUCESIVOS
2015..9200.636	ADMON.XERAL. INVEST.REPOS.EQUIPOS INFORMATICOS					
2015..9200.63655	ADMON.XERAL. EQUIPOS PARA PROCESOS DE INFORMACION (REM)					
2015..9200.640	ADMON.XERAL. GTS.EN INVESTIM.CARACTER INMATERIAL					
2015..9200.64055	ADMON. XERAL. INV.CARACTER INMATERIAL (REMANENTES)					
2015..9200.641	ADMON.XERAL. GASTOS EN APLICACIONES INFORMATICAS					
2015..9201.203	PQ.MOBIL. ARREND. DE MAQUIN.,INSTALACIONES UTILL					
2015..9201.210	PQ.MOBIL. REP.MANT.CONS.DE INFRAESTR Y BENS NATUR.					
2015..9201.212	PQ.MOBIL. REP.MANT.CONSER.EDIF Y OTRAS CONSTRUCC					
2015..9201.213	PQ.MOBIL. REP.MANT.CONS.DE MAQUIN INSTALAC UTILL					
2015..9201.214	PQ.MOBIL. REP.MANT.CONSERV. DE ELEMEN DE TRANSP					
2015..9201.22000	PQ.MOBIL. MATERIAL DE OFICINA					
2015..9201.22001	PQ.MOBIL. PRENSA,REVISTAS,LIBROS Y OTRAS PUBLICAC					
2015..9201.22100	PQ.MOBIL. SUMINISTROS DE ENERGIA ELECTRICA					
2015..9201.22101	PQ.MOBIL. SUMINISTROS DE AGUA					
2015..9201.22103	PQ.MOBIL. SUMINIST.DE COMBUSTIB.Y CARBURANTES	350.000,00				
2015..9201.22104	PQ.MOBIL. SUMINISTROS DE VESTUARIO					

### EJERCICIOS POSTERIORES

#### COMPROMISOS DE GASTO CON CARGO A PRESUPUESTOS DE EJERCICIOS POSTERIORES

EJERCICIO 2015

APLIC. PRESUPUESTARIA	DESCRIPCIÓN	COMPROMISOS DE GASTOS ADQUIRIDOS CON CARGO AL PRESUPUESTO DEL EJERCICIO				
		2.016	2.017	2.018	2.019	AÑOS SUCESIVOS
2015..9201.22110	PQ.MOBIL. PRODUCTOS DE LIMPIEZA Y ASEO					
2015..9201.223	PQ.MOBIL. TRANSPORTES					
2015..9201.224	PQ.MOBIL. PRIMAS DE SEGUROS					
2015..9201.22501	PQ.MOBIL. TRIBUTOS A COMUNIDADES AUTÓNOMAS					
2015..9201.22502	PQ.MOBIL. TRIBUTOS A ENTIDADES LOCALES					
2015..9201.22699	PQ.MOBIL. OTROS GASTOS DIVERSOS					
2015..9201.22700	PQ.MOBIL. G.TRAB.LIMPIEZA Y ASEO REALIZ OTRAS EMPR	3.497,12	3.497,12	2.545,13		
2015..9201.23020	PQ.MOBIL. DEL PERSONAL NO DIRECTIVO					
2015..9201.23120	PQ.MOBIL. DEL PERSONAL NO DIRECTIVO					
2015..9201.623	PQ.MOBIL. I.NUEVA MAQUINAR.INSTALAC.UTILL.					
2015..9201.62355	PQ.MOBIL. INV.MAQUINARIA,INST.E FERR.(REM.)					
2015..9201.624	PQ.MOBIL. ELEMENTOS DE TRANSPORTE					
2015..9201.625	PQ.MOBIL. INVER.NUEVA MOBILIARIO Y ENSERES					
2015..9201.632	PQ.MOBIL. I.REPOSICION EDIFICIOS Y OTRAS CONSTRUC					
2015..9201.636	PARQUE MOBIL. EQUIPOS PARA PROCESOS DE INFORMACION					
2015..9202.22606	FORMACION. REUNIONES Y CONFERENCIAS E CURSOS					
2015..9202.22706	FORMACION. ESTUDIOS Y TRABAJOS TECNICOS					
2015..9202.23020	FORMACION. AXUDAD DE CUSTO PERS. NON DIRECT.					

EJERCICIOS POSTERIORES

COMPROMISOS DE GASTO CON CARGO A PRESUPUESTOS DE EJERCICIOS POSTERIORES

EJERCICIO 2015

APLIC. PRESUPUESTARIA	DESCRIPCIÓN	COMPROMISOS DE GASTOS ADQUIRIDOS CON CARGO AL PRESUPUESTO DEL EJERCICIO				
		2.016	2.017	2.018	2.019	AÑOS SUCESIVOS
2015..9202.23120	FORMACION. LOCOMOCION PERS. NON DIRECTIVO					
2015..9202.233	FORMACION. OUTRAS INDEMNIZACIONES					
2015..9230.640	INFORMAC.BASICA E ESTAT. GTS.INVEST.CAR.INMAT					
2015..9230.64055	INFORMAC.BASICA E ESTAT.INV.CARACTER INMATERIAL (REMANENTES)					
2015..9240.22606	PARTICIPACION CIADADÁ. REUNIONS, CONFER.E CURSOS					
2015..9240.22699	PARTICIPACION CIADADÁ. OUTROS GASTOS DIVERSOS					
2015..9250.48900	ATENCIÓN AOS CIADANS. OUTRAS SUBVENCIONS					
2015..9250.789	ATENCIÓN AOS CIADANS. OUTRAS TRANSF.CAPIT.					
2015..9310.215	INTERVENCION. REP.,MANT.E CONS.MOBILIARIO					
2015..9310.216	INTERVENCION. REP.,MANT.E CONS.EQUIPOS INFORMAT.					
2015..9310.22000	INTERVENCION. MATERIAL DE OFICINA					
2015..9310.22001	INTERVENCION. PRENSA, REVISTAS, LIBROS E O. PUBLIC.					
2015..9310.22002	INTERVENCION. SUBMIN.MATERIAL INFORM.NON INVENT.					
2015..9310.22699	INTERVENCION. OUTROS GASTOS DIVERSOS					
2015..9310.22706	INTERVENCION. TRAB.O.EMP. ESTUDIOS E TRAB.TECNICOS					
2015..9310.23020	INTERVENCION. AXUDADE CUSTO PERSOAL NON DIRECT.					

EJERCICIOS POSTERIORES

COMPROMISOS DE GASTO CON CARGO A PRESUPUESTOS DE EJERCICIOS POSTERIORES

EJERCICIO 2015

APLIC. PRESUPUESTARIA	DESCRIPCIÓN	COMPROMISOS DE GASTOS ADQUIRIDOS CON CARGO AL PRESUPUESTO DEL EJERCICIO				
		2.016	2.017	2.018	2.019	AÑOS SUCESIVOS
2015..9310.23120	INTERVENCION. LOCOMOCION PERSOAL NON DIRECTIVO					
2015..9310.635	INTERVENCION. INVESTIM.REPOS.MOBILIARIO					
2015..9310.636	INTERVENCION. INVEST.REPOS.EQUIPOS INFORMATICOS					
2015..9320.202	RECADACION. ARRDTO.EDIFICIOS E OUTRAS CONST.	31.417,85				
2015..9320.203	RECADACION. ARRDTO. MAQUINA, INST.E FERRALLA.					
2015..9320.212	RECADACION. REP.,MANT.E CONS.EDIFICIOS E O.CONST.					
2015..9320.213	RECADACION. REP.,MANT.E CONS.MAQUINARIA					
2015..9320.215	RECADACION. REP.,MANT.E CONS.MOBILIARIO					
2015..9320.216	RECADACION. REP.,MANT.E CONS.EQUIPOS INFORMATICOS					
2015..9320.22000	RECADACION. MATERIAL DE OFICINA					
2015..9320.22001	RECADACION. PRENSA, REVISTAS, LIBROS E OUTRAS PUBL.					
2015..9320.22100	RECADACION. SUBMIN.ENERXIA ELECTRICA					
2015..9320.22101	RECADACION. SUBMIN.AUGA					
2015..9320.22110	RECADACION. SUBMIN.PDTOS.LIMPEZA E ASEO					
2015..9320.22602	RECADACION. PUBLICIDADE E PROPAGANDA					
2015..9320.22603	RECADACION. PUBLICACIÓN EN DIARIOS OFICIAIS					
2015..9320.22604	RECADACION. XURIDICOS,CONTENCIOSOS					

EJERCICIOS POSTERIORES

COMPROMISOS DE GASTO CON CARGO A PRESUPUESTOS DE EJERCICIOS POSTERIORES

EJERCICIO 2015

APLIC. PRESUPUESTARIA	DESCRIPCIÓN	COMPROMISOS DE GASTOS ADQUIRIDOS CON CARGO AL PRESUPUESTO DEL EJERCICIO				
		2.016	2.017	2.018	2.019	AÑOS SUCESIVOS
2015..9320.22700	RECADACION. TRAB.O.EMP. LIMPEZA E ASEO					
2015..9320.22706	RECADACION. TRAB.O.EMP. ESTUDOS E TRAB.TECNICOS					
2015..9320.22799	RECADACION. OUTROS TRAB.REALIZADOS POR O.EMP.					
2015..9320.23020	RECADACION. AXUDAS DE CUSTO PERSOAL NON DIRECT.					
2015..9320.23120	RECADACION. LOCOMOCION PERSOAL NON DIRECT.					
2015..9320.632	RECADACION. EDIFICIOS E OUTRAS CONSTRUCIONS					
2015..9320.633	RECADACION. MAQUINARIA, INSTALACIÓNS TÉC. E FERRAMENTAS					
2015..9320.635	RECADACION. INVEST.REPOS.MOBILIARIO					
2015..9320.636	RECADACION. INVEST.REPOS.EQUIPOS INFORMATICOS					
2015..9320.641	RECADACION. GASTOS EN APLICACIONES INFORMATICAS					
2015..9330.203	PATRIMONIO. ARRENDAMIENTO MAQUINARIA					
2015..9330.210	PATRIMONIO. REPAR.MANT.CONS.DE INFRAEST Y B. NAT.					
2015..9330.212	PATRIMONIO. REP.,MANT.E CONS.EDIFICIOS E O.CONST.					
2015..9330.213	PATRIMONIO. MAQUINARIA, INSTAL TÉCNICAS Y UTILLAJE					
2015..9330.215	PATRIMONIO. MOBILIARIO.					
2015..9330.22100	PATRIMONIO. SUBMIN.ENERXIA ELECTRICA					
2015..9330.22101	PATRIMONIO. SUBMINISTRO AUGA					

EJERCICIOS POSTERIORES

COMPROMISOS DE GASTO CON CARGO A PRESUPUESTOS DE EJERCICIOS POSTERIORES

EJERCICIO 2015

APLIC. PRESUPUESTARIA	DESCRIPCIÓN	COMPROMISOS DE GASTOS ADQUIRIDOS CON CARGO AL PRESUPUESTO DEL EJERCICIO				
		2.016	2.017	2.018	2.019	AÑOS SUCESIVOS
2015..9330.22500	PATRIMONIO. TRIBUTOS ESTATAIS.					
2015..9330.22502	PATRIMONIO. TRIBUTOS DAS ENTIDADES LOCAIS					
2015..9330.22700	PATRIMONIO. TRAB.OUTRAS EMP. LIMPEZA E ASEO	7.164,76	7.164,76	5.214,35		
2015..9330.22701	PATRIMONIO. SEGURIDADE					
2015..9330.44900	PATRIMONIO. A SUPLUSA					
2015..9330.621	PATRIMONIO. TERREOS E BENS NATURAIS					
2015..9330.632	PATRIMONIO. INVEST.REPOS.EDIFICIOS E O.CONST.					
2015..9330.63255	PATRIMONIO. INV.REPOS.EDIFICIOS (REM.)					
2015..9340.215	TESOURERIA. REP.,MANT.E CONS.MOBILIARIO					
2015..9340.216	TESOURERIA. REP.,MANT.E CONS.EQUIPOS INFORMATICOS					
2015..9340.22000	TESOURERIA. MATERIAL DE OFICINA					
2015..9340.22001	TESOURERIA-PRENSA,REVISTAS,LIBROS E OUTRAS PUBLIC.					
2015..9340.22699	TESOURERIA. OUTROS GASTOS DIVERSOS					
2015..9340.22708	TESOURERIA-SERV.RECAUDACION A FAVOR DA ENTIDADE					
2015..9340.22799	TESOURERIA.TRAB.REALIZ.POR OUTRAS EMPRESAS					
2015..9340.23020	TESOURERIA. AXUDAS DE CUSTO PERSOAL NON DIRECT.					
2015..9340.23120	TESOURERIA. LOCOMOCION PERSOAL NON DIRECT.					



EJERCICIOS POSTERIORES

COMPROMISOS DE GASTO CON CARGO A PRESUPUESTOS DE EJERCICIOS POSTERIORES

EJERCICIO 2015

APLIC. PRESUPUESTARIA	DESCRIPCIÓN	COMPROMISOS DE GASTOS ADQUIRIDOS CON CARGO AL PRESUPUESTO DEL EJERCICIO				
		2.016	2.017	2.018	2.019	AÑOS SUCESIVOS
2015..9340.62555	TESOURERIA. INV.MOBILIARIO (REMANENTES)					
2015..9340.635	TESOURERIA. INVEST.MOBILIARIO					
2015..9340.636	TESOURERIA. INVEST.EQUIPOS INFORMATICOS					
2015..9430.462	TRANSF. A OUTRAS EELL. A CONCELLOS	8.000,00	2.000,00			
2015..9430.46211	SUBV.EXCEP.A ENT.LOCAIS.CONCELLOS					
2015..9430.467	TRANSF. A OTRAS ENTIDADES LOCALES. A CONSORCIOS					
2015..9430.762	TRANSF. A OUTRAS EELL. A CONCELLOS					
TOTAL		10.030.167,93	7.470.741,05	4.915.441,72	553.182,66	5.660,90



DEPUTACIÓN DE LUGO

CUENTA GENERAL 2015

8.24.9. Ejercicios posteriores, Ingresos

**EJERCICIOS POSTERIORES**

**COMPROMISOS DE INGRESO CON CARGO A PRESUPUESTOS DE EJERCICIOS POSTERIORES**

EJERCICIO 2015

APLICACIÓN PRESUPUESTARIA	DESCRIPCIÓN	COMPROMISOS DE INGRESOS CONCERTADOS IMPUTABLES AL EJERCICIO				
		2016	2017	2018	2019	AÑOS SUCEIVOS
2015.45080	TRANSF.CTES.DA ADMON.XERAL DA CC.AA.	1.666,67				
TOTAL		1.666,67				



DEPUTACIÓN DE LUGO

CUENTA GENERAL 2015

8.24.10. Ejecución proyectos de gasto

**INFORMACIÓN PRESUPUESTARIA**  
EJECUCIÓN DE PROYECTOS DE GASTOS

## Resumen de ejecución

Código Proyecto / Denominación	AÑO DE INICIO	DURACIÓN (años)	GASTO PREVISTO	GASTO COMPROMETIDO	OBLIGACIONES RECONOCIDAS			GASTO PENDIENTE DE REALIZAR	FINANCIACIÓN AFECTADA
					A 1 DE ENERO	EN EL EJERCICIO	TOTAL		
2004.2.POLCO.4.COMPLEMENTARIO A PROGRAMA OPERATIVO	2.004	12	1.224.532,36	1.224.532,36	1.224.532,36		.224.532,36		SÍ
2004.2.PROYS.1.PROXECTO SINGULAR: HABILITACION	2.004	12							SÍ
2005.3.CONV.12.ACTUALIZ.ENCUESTA INFRAEST.Y EQUIP.LOCAL	2.005	11	105.000,00	105.000,00	105.000,00		105.000,00		SÍ
2008.2.CONV.2.PLAN CANON HIDROELECTRICO. CONCELLO	2.008	9	1.649.802,74	1.587.987,97	1.493.769,79	93.070,50	.586.840,29	62.962,45	SÍ
2008.2.CONV.3.PLAN CANON HIDROELECTRICO. CONCELLOS	2.008	9	2.032.958,78	2.032.639,19	2.032.639,19		.032.639,19	319,59	SÍ
2009.2.CONV.11.PLAN CANON HIDROELECTRICO. CONCELLO	2.009	8	1.649.802,74	1.610.555,62	1.573.491,95	37.063,67	.610.555,62	39.247,12	SÍ
2009.2.CONV.12.PLAN CANON HIDROELECT. CONCELLOS	2.009	8	2.032.958,79	2.005.510,48	2.005.510,48		.005.510,48	27.448,31	SÍ
2009.2.CONV.23.CONV.CONCELLO BECERREA-DEPUTACION PARA	2.009	8	999.662,96	996.848,44	986.882,33		986.882,33	12.780,63	SÍ
2009.3.CONV.5.CONV.DEPUTACION-SER GAS PARA COBERTURAS	2.009	7	28.097,79	28.097,79	28.097,79		28.097,79		SÍ
2010.2.1500.50.VIAS PUBLICAS. OUTROS INVERSIONES	2.010	7	427.587,59	347.547,60	330.608,81	16.938,79	347.547,60	80.039,99	SÍ
2010.2.1690.90.PLAN CANON HIDROELECTRICO. CONCELLO	2.010	7	1.649.802,74	1.540.609,33	1.505.022,47	35.586,86	.540.609,33	109.193,41	SÍ
2010.2.1690.91.PLAN CANON HIDROELECTRICO. CONCELLOS	2.010	7	2.032.958,79	1.898.916,43	1.802.890,83	96.025,60	.898.916,43	134.042,36	SÍ
2010.2.3410.35.OUTROS INVERSIONES. FOMENTO DO	2.010	7	2.587.725,89	2.587.725,89	2.575.835,57		.575.835,57	11.890,32	SÍ

**INFORMACIÓN PRESUPUESTARIA**  
EJECUCIÓN DE PROYECTOS DE GASTOS

## Resumen de ejecución

Código Proyecto / Denominación	AÑO DE INICIO	DURACIÓN (años)	GASTO PREVISTO	GASTO COMPROMETIDO	OBLIGACIONES RECONOCIDAS			GASTO PENDIENTE DE REALIZAR	FINANCIACIÓN AFECTADA
					A 1 DE ENERO	EN EL EJERCICIO	TOTAL		
2010.2.4530.54.ESTRADAS. INVESTIMENTO EN	2.010	7	1.920.629,63	1.920.629,63	1.530.708,49	383.630,99	.914.339,48	6.290,15	SÍ
2010.2.4530.56.ESTRADAS. INVESTIM.REPOSICION EN	2.010	6	12.702.103,41	12.702.103,41	12.702.103,41		.702.103,41		SÍ
2010.2.CONV.2.CONV.CONCELLO DE LUGO-DEPUTACION PARA	2.010	7	3.000.000,00	3.000.000,00	1.251.818,18	371.230,30	.623.048,48	1.376.951,52	SÍ
2010.2.CONV.35.PROXECTO GRANXA PROVINCIAL	2.010	7	8.199.226,16	7.591.070,35	7.217.809,70	285.501,91	.503.311,61	695.914,55	SÍ
2010.2.CONV.501.ILUMINACION DO PASEO FLUVIAL DO RIO RATO E	2.015	2	1.364.913,30					1.364.913,30	SÍ
2010.3.CONV.12.APORTACION FEDER A ASISTENCIA TECNICA	2.010	6	116.980,00	116.980,00	116.980,00		116.980,00		SÍ
2011.2.CONV.13.CONV.DEPUTACION UNED PARA CONST.SEDE	2.011	6	1.891.915,32	1.551.388,28	277.219,15	1.131.270,13	.408.489,28	483.426,04	SÍ
2011.2.CONV.14.CREACION, URBANIZ.E DOTACION	2.011	5	888.246,96	888.246,96	888.246,96		888.246,96		SÍ
2011.2.CONV.16.ADIC.A CONSTRUCCION PISCINA	2.011	5	307.084,50	307.084,50				307.084,50	SÍ
2011.3.CONV.2.PROXECTO LUGO2 PROV. (ANUAL.2011)	2.011	4	205.235,68	205.235,68	205.235,68		205.235,68		SÍ
2011.3.CONV.6.PREMIO OTERO PEDRAYO 2011	2.011	5	30.050,61	30.050,61	30.050,61		30.050,61		SÍ
2011.3.CONV.9.PROXECTO INNOVATE2 PROV. (ANUAL.2011)	2.011	5	811.848,15	811.848,15	764.913,90	46.934,25	811.848,15		SÍ
2012.2.POS.11.OBRA 11/2012 POS	2.012	3	26.535,29	26.535,29	19.842,15	6.693,14	26.535,29		SÍ

**INFORMACIÓN PRESUPUESTARIA**  
EJECUCIÓN DE PROYECTOS DE GASTOS

## Resumen de ejecución

Código Proyecto / Denominación	AÑO DE INICIO	DURACIÓN (años)	GASTO PREVISTO	GASTO COMPROMETIDO	OBLIGACIONES RECONOCIDAS			GASTO PENDIENTE DE REALIZAR	FINANCIACIÓN AFECTADA
					A 1 DE ENERO	EN EL EJERCICIO	TOTAL		
2012.2.POS.15.OBRA 15/2012 POS	2.012	3	22.569,50	22.569,50				22.569,50	SÍ
2012.2.POSCO.73.OBRA 73/2012 POS COMPLEMENTARIO	2.013	2	74.785,47	74.785,47		71.014,27	71.014,27	3.771,20	SÍ
2012.3.CONV.2.PACTO PROVINCIAL POLO EMPREGO II	2.012	4	1.998.626,10	1.744.626,48	7.028,24	1.730.436,37	.737.464,61	261.161,49	SÍ
2012.3.CONV.4.TRABALLOS ACTUALIZACION CATASTRO	2.012	4	200.000,00	200.000,00				200.000,00	SÍ
2012.3.CONV.8.PROXECTO LUGO2 PROVINCIAL (ANUALIDADE 2012)	2.012	4	3.386.410,41	3.384.563,72	2.819.311,45	565.252,27	.384.563,72	1.846,69	SÍ
2012.3.CONV.9.PROXECTO INNOVATE 2 PROV. (ANUAL.2012)	2.012	4	8.521.605,81	8.521.587,89	5.534.371,69	2.987.216,20	.521.587,89	17,92	SÍ
2013.2.POS.1.OBRA 1/2013 POS	2.013	2	30.806,72	30.806,72		30.806,72	30.806,72		SÍ
2013.2.POS.10.OBRA 10/2013 POS	2.013	2	22.701,68	22.701,68		22.701,68	22.701,68		SÍ
2013.2.POS.18.OBRA 18/2013 POS	2.013	2	35.150,50	35.150,50		35.150,50	35.150,50		SÍ
2013.2.POS.2.OBRA 2/2013 POS	2.013	2	28.105,04	28.105,04		28.105,04	28.105,04		SÍ
2013.2.POS.21.OBRA 21/2013 POS	2.013	2	25.403,36	25.403,36		25.403,36	25.403,36		SÍ
2013.2.POS.25.OBRA 25/2013 POS	2.013	2	27.204,48	27.204,48		27.204,48	27.204,48		SÍ
2013.2.POS.35.OBRA 35/2013 POS	2.013	2	23.602,24	23.602,24		23.602,24	23.602,24		SÍ

**INFORMACIÓN PRESUPUESTARIA**  
EJECUCIÓN DE PROYECTOS DE GASTOS

## Resumen de ejecución

Código Proyecto / Denominación	AÑO DE INICIO	DURACIÓN (años)	GASTO PREVISTO	GASTO COMPROMETIDO	OBLIGACIONES RECONOCIDAS			GASTO PENDIENTE DE REALIZAR	FINANCIACIÓN AFECTADA
					A 1 DE ENERO	EN EL EJERCICIO	TOTAL		
2013.2.POS.47.OBRA 47/2013 POS	2.013	2	25.403,36	25.403,36		25.403,36	25.403,36		SÍ
2013.2.POS.55.OBRA 55/2013 POS	2.013	2	25.695,52	25.695,52		25.695,52	25.695,52		SÍ
2013.2.POS.58.OBRA 58/2013 POS	2.013	2	21.801,12	21.801,12		21.801,12	21.801,12		SÍ
2013.2.POS.6.OBRA 6/2013 POS	2.013	2	22.344,91	22.344,91		22.344,91	22.344,91		SÍ
2013.2.POS.88.OBRA 88/2013 POS	2.013	2	23.602,24	23.602,24		23.602,24	23.602,24		SÍ
2013.3.CONV.4.PACTO PROVINCIAL POLO EMPREGO II	2.013	3	800.000,00	659.141,18		658.639,02	658.639,02	141.360,98	SÍ
2013.3.CONV.6.PROXECTO LUGO2 PROVINCIAL (ANUALIDADE 2013)	2.013	3	2.562.872,19	2.562.872,19	1.536.304,01	1.026.568,18	.562.872,19		SÍ
2013.3.CONV.7.PROXECTO INNOVATE2 PROV. (ANUAL.2013)	2.013	3	4.821.771,22	4.821.752,86	1.192.539,32	3.629.213,54	.821.752,86	18,36	SÍ
2013.4.POS.65.OBRA 65/2013 POS	2.013	2	301.313,46	301.313,46		301.313,46	301.313,46		NO
2013.4.POS.66.OBRA 66/2013 POS	2.013	2							NO
2014.2.POS.10.OBRA 10/2014 POS	2.014	2	22.710,08	22.710,08		22.710,08	22.710,08		SÍ
2014.2.POS.12.OBRA 12/2014 POS	2.014	2	37.324,24	37.324,24		37.324,24	37.324,24		SÍ
2014.2.POS.17.OBRA 17/2014 POS	2.014	2	35.695,90	35.695,90		35.695,90	35.695,90		SÍ



**INFORMACIÓN PRESUPUESTARIA**  
EJECUCIÓN DE PROYECTOS DE GASTOS

## Resumen de ejecución

Código Proyecto / Denominación	AÑO DE INICIO	DURACIÓN (años)	GASTO PREVISTO	GASTO COMPROMETIDO	OBLIGACIONES RECONOCIDAS			GASTO PENDIENTE DE REALIZAR	FINANCIACIÓN AFECTADA
					A 1 DE ENERO	EN EL EJERCICIO	TOTAL		
2014.2.POS.18.OBRA 18/2014 POS	2.014	2	35.090,00	35.090,00		35.090,00	35.090,00		SÍ
2014.2.POS.2.OBRA 2/2014 POS	2.014	2	28.130,24	28.130,24		28.130,24	28.130,24		SÍ
2014.2.POS.20.OBRA 20/2014 POS	2.014	2	35.357,12	35.357,12		35.357,12	35.357,12		SÍ
2014.2.POS.21.OBRA 21/2014 POS	2.014	2	25.420,16	25.420,16		25.420,16	25.420,16		SÍ
2014.2.POS.25.OBRA 25/2014 POS	2.014	2	27.226,88	27.226,88		27.226,88	27.226,88		SÍ
2014.2.POS.29.OBRA 29/2014 POS	2.014	2	22.710,08	22.710,08		22.710,08	22.710,08		SÍ
2014.2.POS.3.OBRA 3/2014 POS	2.014	2	25.426,59	25.426,59		25.426,59	25.426,59		SÍ
2014.2.POS.34.OBRA 34/2014 POS	2.014	2	26.323,52					26.323,52	SÍ
2014.2.POS.35.OBRA 35/2014 POS	2.014	2	23.837,00	23.837,00		23.837,00	23.837,00		SÍ
2014.2.POS.44.OBRA 44/2014 POS	2.014	2	25.379,84	25.379,84		25.379,84	25.379,84		SÍ
2014.2.POS.45.OBRA 45/2014 POS	2.014	2	26.323,52	26.323,52		26.323,52	26.323,52		SÍ
2014.2.POS.5.OBRA 5/2014 POS	2.014	2	29.060,99	29.060,99		29.060,99	29.060,99		SÍ
2014.2.POS.50.OBRA 50/2014 POS	2.014	2	33.850,00	33.850,00		33.850,00	33.850,00		SÍ

**INFORMACIÓN PRESUPUESTARIA**  
EJECUCIÓN DE PROYECTOS DE GASTOS

## Resumen de ejecución

Código Proyecto / Denominación	AÑO DE INICIO	DURACIÓN (años)	GASTO PREVISTO	GASTO COMPROMETIDO	OBLIGACIONES RECONOCIDAS			GASTO PENDIENTE DE REALIZAR	FINANCIACIÓN AFECTADA
					A 1 DE ENERO	EN EL EJERCICIO	TOTAL		
2014.2.POS.53.OBRA 53/2014 POS	2.014	2	26.323,52	26.323,52		26.323,52	26.323,52		SÍ
2014.2.POS.54.OBRA 54/2014 POS	2.014	2	35.357,12	35.357,12		35.357,12	35.357,12		SÍ
2014.2.POS.56.OBRA 56/2014 POS	2.014	2	30.840,32	30.840,32		30.840,32	30.840,32		SÍ
2014.2.POS.59.OBRA 59/2014 POS	2.014	2	21.806,72	21.806,72		21.806,72	21.806,72		SÍ
2014.2.POS.65.OBRA 65/2014 POS	2.014	2	26.825,89	26.825,89		26.825,89	26.825,89		SÍ
2014.2.POS.7.OBRA 7/2014 POS	2.014	2	23.111,00	23.111,00		23.111,00	23.111,00		SÍ
2014.2.POS.9.OBRA 9/2014 POS	2.014	2	23.613,44	23.613,44	18.062,89	5.550,55	23.613,44		SÍ
2014.2.POS19.19.OBRA 19/2014 POS	2.014	2	23.613,44	23.613,44		23.613,44	23.613,44		SÍ
2014.3.CONV.1.PACTO POLO EMPREGO II (ANUALIDADE 2014)	2.014	2	1.239.496,18	1.157.420,45		557.900,45	557.900,45	681.595,73	SÍ
2014.3.CONV.10.CONT.2 AXENTES EMPREGO E PRORROGA	2.014	1	164.636,20	164.636,20	3.013,92	158.123,31	161.137,23	3.498,97	SÍ
2014.3.CONV.2.PROXECTO LUGOJOB (ANUAL.2014)	2.014	2	230.992,00	189.374,40		184.804,40	184.804,40	46.187,60	SÍ
2014.3.CONV.3.CONTRAT.AXENTES DE EMPREGO E DESENV.LOCAL	2.013	2	86.183,21	86.183,21	85.525,10	644,79	86.169,89	13,32	SÍ
2014.3.CONV.4.ACCIONS FORMATIVAS:GANDEIRIA	2.014	2	65.682,22	65.682,22	65.682,22		65.682,22		SÍ

**INFORMACIÓN PRESUPUESTARIA**  
EJECUCIÓN DE PROYECTOS DE GASTOS

## Resumen de ejecución

Código Proyecto / Denominación	AÑO DE INICIO	DURACIÓN (años)	GASTO PREVISTO	GASTO COMPROMETIDO	OBLIGACIONES RECONOCIDAS			GASTO PENDIENTE DE REALIZAR	FINANCIACIÓN AFECTADA
					A 1 DE ENERO	EN EL EJERCICIO	TOTAL		
2014.3.CONV.5.CONTRAT.TECNICO INFORMACION, ORIENTACION E	2.014	2	33.625,84	33.625,84	29.433,14	3.668,65	33.101,79	524,05	SÍ
2014.3.CONV.6.CONVENIO DEPUTACION-CONCELLOS PARA	2.014	2	197.950,45	197.950,45	166.933,26	31.017,18	197.950,44	0,01	SÍ
2014.3.CONV.7.APORTACION EGAP A PLAN DE FORMACION, 2014	2.014	2	41.478,00	41.220,00	7.180,00	34.040,00	41.220,00	258,00	SÍ
2014.3.CONV.8.CONV.PARQUES NACIONALES PARA	2.014	1	50.000,00	38.508,89		38.508,89	38.508,89	11.491,11	SÍ
2014.3.CONV.9.CONV.AXENCIA DE TURISMO DE GALICIA PARA	2.014	1	100.000,00	91.736,40		91.736,40	91.736,40	8.263,60	SÍ
2014.4.POS.66.OBRA 66/2014 POS	2.014	3	510.704,70	510.704,70		114.654,90	114.654,90	396.049,80	NO
2014.4.POS.67.OBRA 67/2014 POS	2.014	2	173.145,36	173.145,36		173.145,36	173.145,36		NO
2014.5.BEMP.4.PROGRAMA FOMENTO EMPREGO E	2.014	2	5.191.780,98	4.894.327,33		4.454.666,51	4.454.666,51	737.114,47	NO
2015.2.BIZAR.1.RECONSTRUCC. PONTE S/ RIO TRABADA NA CP	2.015	0	175.293,98					175.293,98	SÍ
2015.2.CONV.1.OBRADOIRO PARA REPARACION MIRADOR DOS	2.015	1	31.576,15					31.576,15	NO
2015.2.POS.1.OBRA 1/15 POS	2.015	2	30.823,52	30.823,52		30.823,52	30.823,52		SÍ
2015.2.POS.10.OBRA 10/15 POS	2.015	2	22.705,80	22.705,80		22.705,80	22.705,80		SÍ
2015.2.POS.11.OBRA 11/15 POS	2.015	2	29.766,00	29.766,00		29.766,00	29.766,00		SÍ

**INFORMACIÓN PRESUPUESTARIA**  
EJECUCIÓN DE PROYECTOS DE GASTOS

## Resumen de ejecución

Código Proyecto / Denominación	AÑO DE INICIO	DURACIÓN (años)	GASTO PREVISTO	GASTO COMPROMETIDO	OBLIGACIONES RECONOCIDAS			GASTO PENDIENTE DE REALIZAR	FINANCIACIÓN AFECTADA
					A 1 DE ENERO	EN EL EJERCICIO	TOTAL		
2015.2.POS.12.OBRA 12/15 POS	2.015	2	40.691,57	40.691,57		40.691,57	40.691,57		SÍ
2015.2.POS.13.OBRA 13/15 POS	2.015	2	27.215,68	27.215,68		27.215,68	27.215,68		SÍ
2015.2.POS.14.OBRA 14/15 POS	2.015	2	22.850,00	22.850,00				22.850,00	SÍ
2015.2.POS.15.OBRA 15/15 POS	2.015	2	25.411,76	25.411,76		25.411,76	25.411,76		SÍ
2015.2.POS.16.OBRA 16/15 POS	2.015	2	36.000,00	36.000,00		36.000,00	36.000,00		SÍ
2015.2.POS.17.OBRA 17/15 POS	2.015	2	27.065,57	27.065,57				27.065,57	SÍ
2015.2.POS.18.OBRA 18/15 POS	2.015	2	45.617,00	45.617,00		45.617,00	45.617,00		SÍ
2015.2.POS.19.OBRA 19/15 POS	2.014	2	23.607,84	23.607,84		23.607,84	23.607,84		SÍ
2015.2.POS.2.OBRA 2/15 POS	2.015	2	28.117,64	28.117,64				28.117,64	SÍ
2015.2.POS.20.OBRA 20/15 POS	2.015	2	35.333,32	35.333,32		35.333,32	35.333,32		SÍ
2015.2.POS.21.OBRA 21/15 POS	2.015	2	22.990,00	22.990,00				22.990,00	SÍ
2015.2.POS.22.OBRA 22/15 POS	2.015	2							NO
2015.2.POS.23.OBRA 23/15 POS	2.015	2	36.235,28	36.235,28		36.235,28	36.235,28		SÍ

**INFORMACIÓN PRESUPUESTARIA**  
EJECUCIÓN DE PROYECTOS DE GASTOS

## Resumen de ejecución

Código Proyecto / Denominación	AÑO DE INICIO	DURACIÓN (años)	GASTO PREVISTO	GASTO COMPROMETIDO	OBLIGACIONES RECONOCIDAS			GASTO PENDIENTE DE REALIZAR	FINANCIACIÓN AFECTADA
					A 1 DE ENERO	EN EL EJERCICIO	TOTAL		
2015.2.POS.24.OBRA 24/15 POS	2.015	2	28.117,64	28.117,64		28.117,64	28.117,64		SÍ
2015.2.POS.25.OBRA 25/15 POS	2.015	2							NO
2015.2.POS.26.OBRA 26/15 POS	2.015	2	28.117,63	28.117,63		28.117,63	28.117,63		SÍ
2015.2.POS.27.OBRA 27/15 POS	2.015	2	25.411,77	25.411,77		25.411,77	25.411,77		SÍ
2015.2.POS.28.OBRA 28/15 POS	2.015	2	57.093,05	57.093,05				57.093,05	SÍ
2015.2.POS.29.OBRA 29/15 POS	2.015	2	22.708,65	22.708,65		22.708,65	22.708,65		SÍ
2015.2.POS.3.OBRA 3/15 POS	2.015	2	26.378,48	26.378,48		26.378,48	26.378,48		SÍ
2015.2.POS.30.OBRA 30/15 POS	2.015	2	30.372,25	30.372,25				30.372,25	SÍ
2015.2.POS.31.OBRA 31/15 POS	2.015	2	35.355,99	35.355,99		35.355,99	35.355,99		SÍ
2015.2.POS.32.OBRA 32/15 POS	2.015	1	26.257,00	26.257,00		26.257,00	26.257,00		SÍ
2015.2.POS.33.OBRA 33/15 POS	2.015	2	29.921,56	29.921,56		29.921,56	29.921,56		SÍ
2015.2.POS.34.OBRA 34/15 POS	2.015	2	26.313,72	26.313,72		26.313,72	26.313,72		SÍ
2015.2.POS.35.OBRA 35/15 POS	2.015	2	23.733,23	23.733,23				23.733,23	SÍ

**INFORMACIÓN PRESUPUESTARIA**  
EJECUCIÓN DE PROYECTOS DE GASTOS

## Resumen de ejecución

Código Proyecto / Denominación	AÑO DE INICIO	DURACIÓN (años)	GASTO PREVISTO	GASTO COMPROMETIDO	OBLIGACIONES RECONOCIDAS			GASTO PENDIENTE DE REALIZAR	FINANCIACIÓN AFECTADA
					A 1 DE ENERO	EN EL EJERCICIO	TOTAL		
2015.2.POS.36.OBRA 36/15 POS	2.015	2	23.858,55	23.858,55				23.858,55	SÍ
2015.2.POS.37.OBRA 37/15 POS	2.015	2	21.144,10	21.144,10				21.144,10	SÍ
2015.2.POS.38.OBRA 38/15 POS	2.015	2	35.620,19	35.620,19		35.620,19	35.620,19		SÍ
2015.2.POS.39.OBRA 39/15 POS	2.015	2	35.333,32	35.333,32		35.333,32	35.333,32		SÍ
2015.2.POS.4.OBRA 4/15 POS	2.015	2	28.692,14	28.692,14		28.692,14	28.692,14		SÍ
2015.2.POS.40.OBRA 40/15 POS	2.015	2	30.552,50	30.552,50				30.552,50	SÍ
2015.2.POS.41.OBRA 41/15 POS	2.014	2	27.215,68	27.215,68		27.215,68	27.215,68		SÍ
2015.2.POS.42.OBRA 42/15 POS	2.015	2	25.411,76	25.411,76		25.411,76	25.411,76		SÍ
2015.2.POS.43.OBRA 43/15 POS	2.015	2	29.921,56	29.921,56		29.921,56	29.921,56		SÍ
2015.2.POS.44.OBRA 44/15 POS	2.015	2	23.607,84	23.607,84				23.607,84	SÍ
2015.2.POS.45.OBRA 45/15 POS	2.015	2	25.411,76	25.411,76		25.411,76	25.411,76		SÍ
2015.2.POS.46.OBRA 46/15 POS	2.015	2	26.313,72	26.313,72		26.313,72	26.313,72		SÍ
2015.2.POS.47.OBRA 47/15 POS	2.014	2	34.267,31	34.267,31		34.267,31	34.267,31		SÍ

**INFORMACIÓN PRESUPUESTARIA**  
EJECUCIÓN DE PROYECTOS DE GASTOS

## Resumen de ejecución

Código Proyecto / Denominación	AÑO DE INICIO	DURACIÓN (años)	GASTO PREVISTO	GASTO COMPROMETIDO	OBLIGACIONES RECONOCIDAS			GASTO PENDIENTE DE REALIZAR	FINANCIACIÓN AFECTADA
					A 1 DE ENERO	EN EL EJERCICIO	TOTAL		
2015.2.POS.48.OBRA 48/15 POS	2.015	2	25.411,76	25.411,76		25.411,76	25.411,76		SÍ
2015.2.POS.49.OBRA 49/15 POS	2.015	2	28.500,00	28.500,00		28.500,00	28.500,00		SÍ
2015.2.POS.5.OBRA 5/15 POS	2.015	2	30.997,42	30.997,42		30.997,42	30.997,42		SÍ
2015.2.POS.50.OBRA 50/15 POS	2.015	2	20.901,96	20.901,96		20.901,96	20.901,96		SÍ
2015.2.POS.51.OBRA 51/15 POS	2.015	2	42.955,00	42.955,00		42.955,00	42.955,00		SÍ
2015.2.POS.52.OBRA 52/15 POS	2.015	2	22.705,88	22.705,88				22.705,88	SÍ
2015.2.POS.53.OBRA 53/15 POS	2.014	2	22.705,88	22.705,88				22.705,88	SÍ
2015.2.POS.54.OBRA 54/15 POS	2.015	2	26.313,72	26.313,72		26.313,72	26.313,72		SÍ
2015.2.POS.55.OBRA 55/15 POS	2.015	2	38.189,11	38.189,11				38.189,11	SÍ
2015.2.POS.56.OBRA 56/15 POS	2.015	2	33.529,40	33.529,40				33.529,40	SÍ
2015.2.POS.57.OBRA 57/15 POS	2.015	2	30.823,52	30.823,52		30.823,52	30.823,52		SÍ
2015.2.POS.58.OBRA 58/15 POS	2.015	2	29.921,53	29.921,53		29.921,53	29.921,53		SÍ
2015.2.POS.59.OBRA 59/15 POS	2.015	2	21.803,92	21.803,92		21.803,92	21.803,92		SÍ

**INFORMACIÓN PRESUPUESTARIA**  
EJECUCIÓN DE PROYECTOS DE GASTOS

## Resumen de ejecución

Código Proyecto / Denominación	AÑO DE INICIO	DURACIÓN (años)	GASTO PREVISTO	GASTO COMPROMETIDO	OBLIGACIONES RECONOCIDAS			GASTO PENDIENTE DE REALIZAR	FINANCIACIÓN AFECTADA
					A 1 DE ENERO	EN EL EJERCICIO	TOTAL		
2015.2.POS.6.OBRA 6/15 POS	2.015	2	25.411,75	25.411,75		25.411,75	25.411,75		SÍ
2015.2.POS.60.OBRA 60/15 POS	2.015	2	30.003,49	30.003,49		30.003,49	30.003,49		SÍ
2015.2.POS.61.OBRA 61/15 POS	2.015	2	30.000,00	30.000,00		30.000,00	30.000,00		SÍ
2015.2.POS.62.OBRA 62/15 POS	2.015	2	60.476,60	60.476,60		60.476,60	60.476,60		SÍ
2015.2.POS.63.OBRA 63/15 POS	2.015	2	35.321,23	35.321,23		35.321,23	35.321,23		SÍ
2015.2.POS.64.OBRA 64/15 POS	2.015	2	30.823,52	30.823,52		30.823,52	30.823,52		SÍ
2015.2.POS.65.OBRA 65/15 POS	2.015	2	28.931,91	28.931,91				28.931,91	SÍ
2015.2.POS.7.OBRA 7/15 POS	2.015	2	45.980,00	45.980,00		45.980,00	45.980,00		SÍ
2015.2.POS.8.OBRA 8/15 POS	2.015	2	30.414,63	30.414,63		30.414,63	30.414,63		SÍ
2015.2.POS.9.OBRA 9/15 POS	2.015	2	23.474,00	23.474,00		9.164,96	9.164,96	14.309,04	SÍ
2015.3.CONV.1.CONV. DEPUTACIÓN CONCELLO	2.015	1	181.824,29					181.824,29	SÍ
2015.3.CONV.2.OBRADOIRO "REVITALIZA OS MAIORES DO	2.015	2	2.623,99					2.623,99	NO
2015.3.CONV.3.OBRADOIRO DE EMPREGO MIXTO	2.015	2	9.491,84					9.491,84	NO



**INFORMACIÓN PRESUPUESTARIA**  
EJECUCIÓN DE PROYECTOS DE GASTOS

## Resumen de ejecución

Código Proyecto / Denominación	AÑO DE INICIO	DURACIÓN (años)	GASTO PREVISTO	GASTO COMPROMETIDO	OBLIGACIONES RECONOCIDAS			GASTO PENDIENTE DE REALIZAR	FINANCIACIÓN AFECTADA
					A 1 DE ENERO	EN EL EJERCICIO	TOTAL		
2015.3.CTLIB.1.ACCION FORMATIVA 2015/1429 SSCB0209	2.015	2	20.358,00	20.123,23		18.443,23	18.443,23	1.914,77	SÍ
2015.3.DCOMU.1.ACCION FORMATIVA 2015/1430	2.015	1	53.373,00					53.373,00	SÍ
2015.3.GECOL.1.CURSO 2015/1436 DE GANDEIRIA ECOLOXICA	2.015	0	37.431,00					37.431,00	SÍ
2015.3.MUIÑA.1.COBERTURA SINISTRO SR. MUIÑA PENA	2.015	1	35.000,00	35.000,00		35.000,00	35.000,00		SÍ
2015.3.OTERO.1.PREMIO OTERO PEDRAYO, 2015	2.015	1	16.000,00					16.000,00	SÍ
2015.3.PCAMP.1.PRORROGA TECNICO INFORM., ORIENT.E	2.015	1	33.095,55	33.095,55		29.063,27	29.063,27	4.032,28	SÍ
2015.3.PEMP.1.PACTO POLO EMPREGO II (ANUALIDADE 2015)	2.015	1	125.003,06	73.746,47		13.107,83	13.107,83	111.895,23	SÍ
2015.3.PFORM.1.PLAN FORMACION EGAP 2015	2.015	1	42.949,00	40.450,00		38.050,00	38.050,00	4.899,00	SÍ
2015.3.REPOB.1.ACCION FORMATIVA 2015/1437 XESTION	2.015	1	54.408,00					54.408,00	SÍ
2015.4.POS.66.OBRA 66/15 P.O.S.	2.015	2	195.052,00	195.052,00		195.052,00	195.052,00		NO
2015.4.POS.67.OBRA 67/15 P.O.S.	2.015	2	195.983,70	195.983,70		195.983,70	195.983,70		NO
2015.4.POS.68.OBRA 68/15 P.O.S.	2.015	2	206.426,00	206.426,00		206.426,00	206.426,00		NO
2015.4.POS.69.OBRA 69/15 P.O.S.	2.015	2	189.365,00	189.365,00		88.584,49	88.584,49	100.780,51	NO

**INFORMACIÓN PRESUPUESTARIA**  
EJECUCIÓN DE PROYECTOS DE GASTOS

## Resumen de ejecución

Código Proyecto / Denominación	AÑO DE INICIO	DURACIÓN (años)	GASTO PREVISTO	GASTO COMPROMETIDO	OBLIGACIONES RECONOCIDAS			GASTO PENDIENTE DE REALIZAR	FINANCIACIÓN AFECTADA
					A 1 DE ENERO	EN EL EJERCICIO	TOTAL		
2015.5.BEMP.1.PROGRAMA FOMENTO EMPREGO E	2.015	2	5.959.505,52	5.892.934,52		183.746,81	183.746,81	5.775.758,71	NO
TOTAL			89.106.386,95	84.791.062,50	52.134.595,04	22.684.162,65	.818.757,69	14.287.629,26	

## PRESUPUESTO DE GASTOS. EJERCICIO CORRIENTE

EJERCICIO 2015

## ANUALIDADES PENDIENTES

CÓDIGO DE PROYECTO	DENOMINACIÓN	GASTO PENDIENTE DE REALIZAR			
		2015	2016	2017	AÑOS SUCEIVOS
2008.2.CONV.2	PLAN CANON HIDROELECTRICO. CONCELLO CHANTAD	62.962,45	0,00	0,00	0,00
2008.2.CONV.3	PLAN CANON HIDROELECTRICO. CONCELLOS AFECTAD	319,59	0,00	0,00	0,00
2009.2.CONV.11	PLAN CANON HIDROELECTRICO. CONCELLO CHANTAD	39.247,12	0,00	0,00	0,00
2009.2.CONV.12	PLAN CANON HIDROELECT. CONCELLOS AFECTADOS (	27.448,31	0,00	0,00	0,00
2009.2.CONV.23	CONV.CONCELLO BECERREA-DEPUTACION PARA "CON	12.780,63	0,00	0,00	0,00
2010.2.1500.50	VIAS PUBLICAS. OUTROS INVESTIMENTOS	80.039,99	0,00	0,00	0,00
2010.2.1690.90	PLAN CANON HIDROELECTRICO. CONCELLO CHANTAD	109.193,41	0,00	0,00	0,00
2010.2.1690.91	PLAN CANON HIDROELECTRICO. CONCELLOS AFECTAD	134.042,36	0,00	0,00	0,00
2010.2.3410.35	OUTROS INVESTIMENTOS. FOMENTO DO DEPORTE	11.890,32	0,00	0,00	0,00
2010.2.4530.54	ESTRADAS. INVESTIMENTO EN INFRAESTRUCTURAS	6.290,15	0,00	0,00	0,00
2010.2.CONV.2	CONV.CONCELLO DE LUGO-DEPUTACION PARA PROXEC	1.376.951,52	0,00	0,00	0,00
2010.2.CONV.35	PROXECTO GRANXA PROVINCIAL	695.914,55	0,00	0,00	0,00
2010.2.CONV.501	ILUMINACION DO PASEO FLUVIAL DO RIO RATO E DA E	1.364.913,30	0,00	0,00	0,00
2011.2.CONV.13	CONV.DEPUTACION-UNED PARA CONST.SEDE CENTRO	483.426,04	0,00	0,00	0,00
2011.2.CONV.16	ADIC.A CONSTRUCCION PISCINA CUBERTA DE SARRIA	307.084,50	0,00	0,00	0,00
2012.2.POS.15	OBRA 15/2012 POS	22.569,50	0,00	0,00	0,00
2012.2.POSCO.73	OBRA 73/2012 POS COMPLEMENTARIO	3.771,20	0,00	0,00	0,00
2012.3.CONV.2	PACTO PROVINCIAL POLO EMPREGO II (ANUALIDADE 2	261.161,49	0,00	0,00	0,00

PRESUPUESTO DE GASTOS. EJERCICIO CORRIENTE

EJERCICIO 2015

ANUALIDADES PENDIENTES

CÓDIGO DE PROYECTO	DENOMINACIÓN	GASTO PENDIENTE DE REALIZAR			
		2015	2016	2017	AÑOS SUCEIVOS
2012.3.CONV.4	TRABALLOS ACTUALIZACION CATASTRO INMOBILIARI	200.000,00	0,00	0,00	0,00
2012.3.CONV.8	PROXECTO LUGO2 PROVINCIAL (ANUALIDADE 2012)	1.846,69	0,00	0,00	0,00
2012.3.CONV.9	PROXECTO INNOVATE 2 PROV. (ANUAL.2012)	17,92	0,00	0,00	0,00
2013.3.CONV.4	PACTO PROVINCIAL POLO EMPREGO II (ANUALIDADE 2	141.360,98	0,00	0,00	0,00
2013.3.CONV.7	PROXECTO INNOVATE2 PROV. (ANUAL.2013)	18,36	0,00	0,00	0,00
2014.2.POS.34	OBRA 34/2014 POS	26.323,52	0,00	0,00	0,00
2014.3.CONV.1	PACTO POLO EMPREGO II (ANUALIDADE 2014)	681.595,73	0,00	0,00	0,00
2014.3.CONV.2	PROXECTO LUGOJOB (ANUAL.2014)	46.187,60	0,00	0,00	0,00
2014.3.CONV.3	CONTRAT.AXENTES DE EMPREGO E DESENV.LOCAL (E	13,32	0,00	0,00	0,00
2014.3.CONV.5	CONTRAT.TECNICO INFORMACION, ORIENTACION E BU	524,05	0,00	0,00	0,00
2014.3.CONV.6	CONVENIO DEPUTACION-CONCELLOS PARA DESENV.PR	0,01	0,00	0,00	0,00
2014.3.CONV.7	APORTACION EGAP A PLAN DE FORMACION, 2014	258,00	0,00	0,00	0,00
2014.3.CONV.8	CONV.PARQUES NACIONALES PARA SINALIZ.RESERVAS	11.491,11	0,00	0,00	0,00
2014.3.CONV.9	CONV.AXENCIA DE TURISMO DE GALICIA PARA ACTIV.	8.263,60	0,00	0,00	0,00
2014.3.CONV.10	CONT.2 AXENTES EMPREGO E PRORROGA AXENTES EM	3.498,97	0,00	0,00	0,00
2014.4.POS.66	OBRA 66/2014 POS	396.049,80	0,00	0,00	0,00
2015.2.BIZAR.1	RECONSTRUCC. PONTE S/ RIO TRABADA NA CP LU-P-6	175.293,98	0,00	0,00	0,00
2015.2.CONV.1	OBRADOIRO PARA REPARACION MIRADOR DOS PARED	0,00	31.576,15	0,00	0,00

PRESUPUESTO DE GASTOS. EJERCICIO CORRIENTE

EJERCICIO 2015

ANUALIDADES PENDIENTES

CÓDIGO DE PROYECTO	DENOMINACIÓN	GASTO PENDIENTE DE REALIZAR			
		2015	2016	2017	AÑOS SUCEIVOS
2015.2.POS.2	OBRA 2/15 POS	28.117,64	0,00	0,00	0,00
2015.2.POS.9	OBRA 9/15 POS	14.309,04	0,00	0,00	0,00
2015.2.POS.14	OBRA 14/15 POS	22.850,00	0,00	0,00	0,00
2015.2.POS.17	OBRA 17/15 POS	27.065,57	0,00	0,00	0,00
2015.2.POS.21	OBRA 21/15 POS	22.990,00	0,00	0,00	0,00
2015.2.POS.28	OBRA 28/15 POS	57.093,05	0,00	0,00	0,00
2015.2.POS.30	OBRA 30/15 POS	30.372,25	0,00	0,00	0,00
2015.2.POS.35	OBRA 35/15 POS	23.733,23	0,00	0,00	0,00
2015.2.POS.36	OBRA 36/15 POS	23.858,55	0,00	0,00	0,00
2015.2.POS.37	OBRA 37/15 POS	21.144,10	0,00	0,00	0,00
2015.2.POS.40	OBRA 40/15 POS	30.552,50	0,00	0,00	0,00
2015.2.POS.44	OBRA 44/15 POS	23.607,84	0,00	0,00	0,00
2015.2.POS.52	OBRA 52/15 POS	22.705,88	0,00	0,00	0,00
2015.2.POS.53	OBRA 53/15 POS	22.705,88	0,00	0,00	0,00
2015.2.POS.55	OBRA 55/15 POS	38.189,11	0,00	0,00	0,00
2015.2.POS.56	OBRA 56/15 POS	33.529,40	0,00	0,00	0,00
2015.2.POS.65	OBRA 65/15 POS	28.931,91	0,00	0,00	0,00
2015.3.CONV.1	CONV. DEPUTACIÓN CONCELLO CERVANTES PARA VAR	160.000,00	21.824,29	0,00	0,00

## PRESUPUESTO DE GASTOS. EJERCICIO CORRIENTE

EJERCICIO 2015

## ANUALIDADES PENDIENTES

CÓDIGO DE PROYECTO	DENOMINACIÓN	GASTO PENDIENTE DE REALIZAR			
		2015	2016	2017	AÑOS SUCEIVOS
2015.3.CONV.2	OBRADOIRO "REVITALIZA OS MAIORES DO RURAL 201	0,00	2.623,99	0,00	0,00
2015.3.CONV.3	OBRADOIRO DE EMPREGO MIXTO COMMUNITTEANDO	0,00	9.491,84	0,00	0,00
2015.3.CTLIB.1	ACCION FORMATIVA 2015/1429 SSCB0209 DINAMIZ.ACT	1.914,77	0,00	0,00	0,00
2015.3.DCOMU.1	ACCION FORMATIVA 2015/1430 DINAMIZACION COMUNI	53.373,00	0,00	0,00	0,00
2015.3.GECOL.1	CURSO 2015/1436 DE GANDEIRIA ECOLOXICA	37.431,00	0,00	0,00	0,00
2014.5.BEMP.4	PROGRAMA FOMENTO EMPREGO E ECONOMIA SECTOR	545.333,49	191.780,98	0,00	0,00
2015.3.OTERO.1	PREMIO OTERO PEDRAYO, 2015	16.000,00	0,00	0,00	0,00
2015.3.PCAMP.1	PRORROGA TECNICO INFORM., ORIENT.E PROSPEC.EMP	1.036,96	2.995,32	0,00	0,00
2015.3.PEMP.1	PACTO POLO EMPREGO II (ANUALIDADE 2015)	111.895,23	0,00	0,00	0,00
2015.3.PFORM.1	PLAN FORMACION EGAP 2015	4.899,00	0,00	0,00	0,00
2015.3.REPOB.1	ACCION FORMATIVA 2015/1437 XESTION REPOB.FORES	54.408,00	0,00	0,00	0,00
2015.4.POS.69	OBRA 69/15 P.O.S.	100.780,51	0,00	0,00	0,00
<b>TOTAL</b>		<b>8.251.577,98</b>	<b>260.292,57</b>	<b>0,00</b>	<b>0,00</b>



DEPUTACIÓN DE LUGO

CUENTA GENERAL 2015

8.24.11. Gastos con financiación afectada

## GASTOS CON FINANCIACIÓN AFECTADA

DESVIACIONES DE FINANCIACIÓN

EJERCICIO 2015

CÓDIGO DE GASTO	DESCRIPCIÓN	AGENTE FINANCIADOR		COEFICIENTE DE FINANCIACIÓN	DESVIACIONES DEL EJERCICIO		DESVIACIONES ACUMULADAS	
		TERCERO	APLICACIÓN PRESUPUESTARIA		POSITIVAS	NEGATIVAS	POSITIVAS	NEGATIVAS
2004.2.POLCO.4	COMPLEMENTARIO A PROGRAMA OPERATIVO LOCAL (POL)/2004	S2826011E DIRECCION GENERAL DEL TESORO	-72051-	0,12				
2004.2.POLCO.4	COMPLEMENTARIO A PROGRAMA OPERATIVO LOCAL (POL)/2004	S2826011E DIRECCION GENERAL DEL TESORO	-79105-	0,61				211,99
2004.2.POLCO.4	COMPLEMENTARIO A PROGRAMA OPERATIVO LOCAL (POL)/2004	I-325 CONCELLOS (AXENTE)	-76205-	0,10				
2004.2.PROYS.1	PROXECTO SINGULAR: HABILITACION INTERIOR COVA DO REI CINTOLO (MONDOÑEDO)	S2826011E DIRECCION GENERAL DEL TESORO	-72051-	0,00			197.673,28	
2005.3.CONV.12	ACTUALIZ.ENCUESTA INFRAEST.Y EQUIP.LOCAL (EIEL) FASE 2005-2006	S2826011E DIRECCION GENERAL DEL TESORO	-72051-	0,35				



## GASTOS CON FINANCIACIÓN AFECTADA

DESVIACIONES DE FINANCIACIÓN

EJERCICIO 2015

CÓDIGO DE GASTO	DESCRIPCIÓN	AGENTE FINANCIADOR		COEFICIENTE DE FINANCIACIÓN	DESVIACIONES DEL EJERCICIO		DESVIACIONES ACUMULADAS	
		TERCERO	APLICACIÓN PRESUPUESTARIA		POSITIVAS	NEGATIVAS	POSITIVAS	NEGATIVAS
2005.3.CONV.12	ACTUALIZ.ENCUESTA INFRAEST.Y EQUIP.LOCAL (EIEL) FASE 2005-2006	S2826011E DIRECCION GENERAL DEL TESORO	-79051-	0,44				14.833,43
2008.2.CONV.2	PLAN CANON HIDROELECTRICO. CONCELLO CHANTADA (ANUAL.2008)	G15028947 CAIXA GALICIA	-91305-	1,00		93.070,50	62.962,45	
2008.2.CONV.3	PLAN CANON HIDROELECTRICO. CONCELLOS AFECTADOS (ANUAL.2008)	G15028947 CAIXA GALICIA	-91305-	1,00			319,59	
2009.2.CONV.11	PLAN CANON HIDROELECTRICO. CONCELLO CHANTADA (ANUAL.2009)	A28226157 BANCO CAIXA GERAL	-91305-	1,00		37.063,67	39.247,12	
2009.2.CONV.12	PLAN CANON HIDROELECT. CONCELLOS AFECTADOS (ANUAL.2009)	A28226157 BANCO CAIXA GERAL	-91305-	1,00			27.448,31	

## GASTOS CON FINANCIACIÓN AFECTADA

DESVIACIONES DE FINANCIACIÓN

EJERCICIO 2015

CÓDIGO DE GASTO	DESCRIPCIÓN	AGENTE FINANCIADOR		COEFICIENTE DE FINANCIACIÓN	DESVIACIONES DEL EJERCICIO		DESVIACIONES ACUMULADAS	
		TERCERO	APLICACIÓN PRESUPUESTARIA		POSITIVAS	NEGATIVAS	POSITIVAS	NEGATIVAS
2009.2.CONV.23	CONV.CONCELLO BECERREA-DEPUTACION PARA "CONST.PISCINAS MUNICIPAIS"	A28226157 BANCO CAIXA GERAL	-91305-	0,99			12.657,09	
2009.3.CONV.5	CONV.DEPUTACION-SERGIAS PARA COBERTURAS GARDAS NO COMPLEXO XERAL-CALDE	Q2769004I SERVICIO GALEGO DE SAUDE	-45080-	0,99				
2009.3.CONV.5	CONV.DEPUTACION-SERGIAS PARA COBERTURAS GARDAS NO COMPLEXO XERAL-CALDE	Q2769004I SERVICIO GALEGO DE SAUDE	-45085-O.SUBV.CTES ADMN.XERAL.CC.A A. (REM.)	0,01				360,49
2010.2.1500.50	VIAS PUBLICAS. OUTROS INVESTIMENTOS	G15028947 CAIXA GALICIA	-91305-	1,00		16.938,79	80.039,99	
2010.2.1690.90	PLAN CANON HIDROELECTRICO. CONCELLO CHANTADA (ANUAL.2010)	G15028947 CAIXA GALICIA	-91305-	1,00		35.586,86	109.193,41	

## GASTOS CON FINANCIACIÓN AFECTADA

DESVIACIONES DE FINANCIACIÓN

EJERCICIO 2015

CÓDIGO DE GASTO	DESCRIPCIÓN	AGENTE FINANCIADOR		COEFICIENTE DE FINANCIACIÓN	DESVIACIONES DEL EJERCICIO		DESVIACIONES ACUMULADAS	
		TERCERO	APLICACIÓN PRESUPUESTARIA		POSITIVAS	NEGATIVAS	POSITIVAS	NEGATIVAS
2010.2.1690.91	PLAN CANON HIDROELECTRICO. CONCELLOS AFECTADOS (ANUAL.2010)	G15028947 CAIXA GALICIA	-91305-	1,00		96.025,60	134.042,36	
2010.2.3410.35	OUTROS INVESTIMENTOS. FOMENTO DO DEPORTE	G15028947 CAIXA GALICIA	-91305-	0,12			1.377,90	
2010.2.4530.54	ESTRADAS. INVESTIMENTO EN INFRAESTRUCTURAS	G15028947 CAIXA GALICIA	-91305-	0,03		11.707,75	191,96	
2010.2.4530.56	ESTRADAS. INVESTIM.REPOSICION EN INFRAEST.	G15028947 CAIXA GALICIA	-91305-	1,00		110.281,57		
2010.2.CONV.2	CONV.CONCELLO DE LUGO-DEPUTACION PARA PROXECTO "URBAN LUGO"	G15028947 CAIXA GALICIA	-91305-	0,17		61.871,72	229.491,92	

## GASTOS CON FINANCIACIÓN AFECTADA

DESVIACIONES DE FINANCIACIÓN

EJERCICIO 2015

CÓDIGO DE GASTO	DESCRIPCIÓN	AGENTE FINANCIADOR		COEFICIENTE DE FINANCIACIÓN	DESVIACIONES DEL EJERCICIO		DESVIACIONES ACUMULADAS	
		TERCERO	APLICACIÓN PRESUPUESTARIA		POSITIVAS	NEGATIVAS	POSITIVAS	NEGATIVAS
2010.2.CONV.35	PROXECTO GRANXA PROVINCIAL	I-326 REDUCCIÓN COSTE DE PERSONAL	-87010-REMANENTE TESOURERIA PARA GASTOS CON FINANC.AFECTADA	0,00		809,58	1.973,35	
2010.2.CONV.501	ILUMINACION DO PASEO FLUVIAL DO RIO RATO E DA ESTRADA LU-P-2925	G15028947 CAIXA GALICIA	-91305-	0,08			114.672,26	
2010.3.CONV.12	APORTACION FEDER A ASISTENCIA TECNICA AUDITORIAS OBRAS P.O.L.	S2826011E DIRECCION GENERAL DEL TESORO	-49105-	0,45				32.791,37
2011.2.CONV.13	CONV.DEPUTACION-UNED PARA CONST.SEDE CENTRO ASOCIADO DA UNED EN LUGO (1ª E 2ª FASES)	Q2818016D UNIV.NACIONAL DE EDUC.A DISTAN	-78905-DE FAMILIAS E INSTITUCIONS SIN FIN DE LUCRO (REM.)	0,16		179.384,90		223.343,39

## GASTOS CON FINANCIACIÓN AFECTADA

DESVIACIONES DE FINANCIACIÓN

EJERCICIO 2015

CÓDIGO DE GASTO	DESCRIPCIÓN	AGENTE FINANCIADOR		COEFICIENTE DE FINANCIACIÓN	DESVIACIONES DEL EJERCICIO		DESVIACIONES ACUMULADAS	
		TERCERO	APLICACIÓN PRESUPUESTARIA		POSITIVAS	NEGATIVAS	POSITIVAS	NEGATIVAS
2011.2.CONV.13	CONV.DEPUTACION-UNED PARA CONST.SEDE CENTRO ASOCIADO DA UNED EN LUGO (1ª E 2ª FASES)	Q2701015F CONSORC.CENTRO ASOCIADO UNED	-72000-DA ADMINISTRACION XERAL DO ESTADO	0,05		60.334,41		75.119,43
2011.2.CONV.14	CREACION, URBANIZ.E DOTACION EQUIPAMIENTO NO CAMPUS DE LUGO (REINDUS)	S2800214E MINISTERIO INDUSTRIA, ENERGÍA Y TURISMO	-72000-	0,50		55.876,52		
2011.2.CONV.16	ADIC.A CONSTRUCCION PISCINA CUBERTA DE SARRIA	P2705700I CONCELLO DE SARRIA	-76205-TRANSF.CAPITAL DOS CONCELLOS (REM)	0,86				
2011.3.CONV.2	PROXECTO LUGO2 PROV. (ANUAL.2011)	S2826011E DIRECCION GENERAL DEL TESORO	-79152-DO FEDER PARA PROXECTO LUGO2 (REM.)	0,77	23.839,57			
2011.3.CONV.6	PREMIO OTERO PEDRAYO 2011	S1511001H XUNTA GALICIA (CONSELLERIAS)	-45085-O.SUBV.CTES . ADMON.XERAL.CC.A A. (REM.)	0,52				15.626,31

## GASTOS CON FINANCIACIÓN AFECTADA

DESVIACIONES DE FINANCIACIÓN

EJERCICIO 2015

CÓDIGO DE GASTO	DESCRIPCIÓN	AGENTE FINANCIADOR		COEFICIENTE DE FINANCIACIÓN	DESVIACIONES DEL EJERCICIO		DESVIACIONES ACUMULADAS	
		TERCERO	APLICACIÓN PRESUPUESTARIA		POSITIVAS	NEGATIVAS	POSITIVAS	NEGATIVAS
2011.3.CONV.6	PREMIO OTERO PEDRAYO 2011	P3200000B DIPUTACION PROV.DE OURENSE	-46100-	0,12				
2011.3.CONV.6	PREMIO OTERO PEDRAYO 2011	P1500000C DIPUTACION DE A CORUÑA	-46100-	0,12				
2011.3.CONV.6	PREMIO OTERO PEDRAYO 2011	P3600000H DIPUTACION PRO.DE PONTEVEDRA	-46100-	0,12				
2011.3.CONV.9	PROXECTO INNOVATE2 PROV. (ANUAL.2011)	S2826011E DIRECCION GENERAL DEL TESORO	-79151-APORT.DO FEDER PARA INNOVATE 2 PROV. (REM.)	0,75	148.352,58			
2012.2.POS.11	OBRA 11/2012 POS	P2701100F CONCELLO DE CASTROVERDE	-76205-TRANSF.CAPITAL DOS CONCELLOS (REM)	0,50				
2012.2.POS.15	OBRA 15/2012 POS	P2701500G CONCELLO DE COSPEITO	-76205-TRANSF.CAPITAL DOS CONCELLOS (REM)	0,50				

## GASTOS CON FINANCIACIÓN AFECTADA

DESVIACIONES DE FINANCIACIÓN

EJERCICIO 2015

CÓDIGO DE GASTO	DESCRIPCIÓN	AGENTE FINANCIADOR		COEFICIENTE DE FINANCIACIÓN	DESVIACIONES DEL EJERCICIO		DESVIACIONES ACUMULADAS	
		TERCERO	APLICACIÓN PRESUPUESTARIA		POSITIVAS	NEGATIVAS	POSITIVAS	NEGATIVAS
2012.2.POSCO.73	OBRA 73/2012 POS COMPLEMENTARIO	P2702800J CONCELLO DE LUGO	-76205-TRANSF.CAPITAL DOS CONCELLOS (REM)	0,50	0,01		0,01	
2012.3.CONV.2	PACTO PROVINCIAL POLO EMPREGO II (ANUALIDADE 2012)	S2833002E MINIST.ADMONES.PUBLICAS	-49053-PACTO POLO EMPREGO (REM.)	0,80	2.629,62			2.992,97
2012.3.CONV.4	TRABALLOS ACTUALIZACION CATASTRO INMOBILIARIO DA PROVINCIA DE LUGO	I-325 CONCELLOS (AXENTE)	-46205-TRANSF.CTES . DE CONCELLOS (REM.)	1,00				
2012.3.CONV.8	PROXECTO LUGO2 PROVINCIAL (ANUALIDADE 2012)	S2826011E DIRECCION GENERAL DEL TESORO	-79152-DO FEDER PARA PROXECTO LUGO2 (REM.)	0,81	571.949,23		1.487,19	
2012.3.CONV.9	PROXECTO INNOVATE 2 PROV. (ANUAL.2012)	S2826011E DIRECCION GENERAL DEL TESORO	-79151-APORT.DO FEDER PARA INNOVATE 2 PROV. (REM.)	0,77	316.145,96		13,88	

## GASTOS CON FINANCIACIÓN AFECTADA

DESVIACIONES DE FINANCIACIÓN

EJERCICIO 2015

CÓDIGO DE GASTO	DESCRIPCIÓN	AGENTE FINANCIADOR		COEFICIENTE DE FINANCIACIÓN	DESVIACIONES DEL EJERCICIO		DESVIACIONES ACUMULADAS	
		TERCERO	APLICACIÓN PRESUPUESTARIA		POSITIVAS	NEGATIVAS	POSITIVAS	NEGATIVAS
2013.2.POS.1	OBRA 1/2013 POS	P2700100G CONCELLO DE ABADIN	-76205-TRANSF.CAPI TAL DOS CONCELLOS (REM)	0,50				
2013.2.POS.2	OBRA 2/2013 POS	P2700200E CONCELLO DE ALFOZ	-76205-TRANSF.CAPI TAL DOS CONCELLOS (REM)	0,50				
2013.2.POS.6	OBRA 6/2013 POS	P2700500H CONCELLO DE BARREIROS	-76205-TRANSF.CAPI TAL DOS CONCELLOS (REM)	0,50				
2013.2.POS.10	OBRA 10/2013 POS	P2706800F CONCELLO DE BURELA	-76205-TRANSF.CAPI TAL DOS CONCELLOS (REM)	0,50				
2013.2.POS.18	OBRA 18/2013 POS	P2701600E CONCELLO DE CHANTADA	-76205-TRANSF.CAPI TAL DOS CONCELLOS (REM)	0,50				



## GASTOS CON FINANCIACIÓN AFECTADA

DESVIACIONES DE FINANCIACIÓN

EJERCICIO 2015

CÓDIGO DE GASTO	DESCRIPCIÓN	AGENTE FINANCIADOR		COEFICIENTE DE FINANCIACIÓN	DESVIACIONES DEL EJERCICIO		DESVIACIONES ACUMULADAS	
		TERCERO	APLICACIÓN PRESUPUESTARIA		POSITIVAS	NEGATIVAS	POSITIVAS	NEGATIVAS
2013.2.POS.21	OBRA 21/2013 POS	P2701900I CONCELLO DE FOZ	-76205-TRANSF.CAPI TAL DOS CONCELLOS (REM)	0,50				
2013.2.POS.25	OBRA 25/2013 POS	P2702400I CONCELLO DE INCIO	-76205-TRANSF.CAPI TAL DOS CONCELLOS (REM)	0,50				
2013.2.POS.35	OBRA 35/2013 POS	P2703500E CONCELLO DE NEGUEIRA DE MUÑIZ	-76205-TRANSF.CAPI TAL DOS CONCELLOS (REM)	0,50				
2013.2.POS.47	OBRA 47/2013 POS	P2704900F CONCELLO DE PORTOMARIN	-76205-TRANSF.CAPI TAL DOS CONCELLOS (REM)	0,50				
2013.2.POS.55	OBRA 55/2013 POS	P2705700I CONCELLO DE SARRIA	-76205-TRANSF.CAPI TAL DOS CONCELLOS (REM)	0,50				

## GASTOS CON FINANCIACIÓN AFECTADA

DESVIACIONES DE FINANCIACIÓN

EJERCICIO 2015

CÓDIGO DE GASTO	DESCRIPCIÓN	AGENTE FINANCIADOR		COEFICIENTE DE FINANCIACIÓN	DESVIACIONES DEL EJERCICIO		DESVIACIONES ACUMULADAS	
		TERCERO	APLICACIÓN PRESUPUESTARIA		POSITIVAS	NEGATIVAS	POSITIVAS	NEGATIVAS
2013.2.POS.58	OBRA 58/2013 POS	P2706200I CONCELLO DE TRIACASTELA	-76205-TRANSF.CAPITAL DOS CONCELLOS (REM)	0,50				
2013.2.POS.88	OBRA 88/2013 POS	P2704500D CONCELLO DE PEDRAFITA DO C.	-76205-TRANSF.CAPITAL DOS CONCELLOS (REM)	0,50				
2013.3.CONV.4	PACTO PROVINCIAL POLO EMPREGO II (ANUALIDADE 2013)	S2833002E MINIST.ADMONES.PUBLICAS	-49053-PACTO POLO EMPREGO (REM.)	0,80		169,99		169,99
2013.3.CONV.6	PROXECTO LUGO2 PROVINCIAL (ANUALIDADE 2013)	S2826011E DIRECCION GENERAL DEL TESORO	-79152-DO FEDER PARA PROXECTO LUGO2 (REM.)	0,79	632.672,93			
2013.3.CONV.7	PROXECTO INNOVATE2 PROV. (ANUAL.2013)	S2826011E DIRECCION GENERAL DEL TESORO	-79151-APORT.DO FEDER PARA INNOVATE 2 PROV. (REM.)	0,80	151.006,12		14,66	

## GASTOS CON FINANCIACIÓN AFECTADA

DESVIACIONES DE FINANCIACIÓN

EJERCICIO 2015

CÓDIGO DE GASTO	DESCRIPCIÓN	AGENTE FINANCIADOR		COEFICIENTE DE FINANCIACIÓN	DESVIACIONES DEL EJERCICIO		DESVIACIONES ACUMULADAS	
		TERCERO	APLICACIÓN PRESUPUESTARIA		POSITIVAS	NEGATIVAS	POSITIVAS	NEGATIVAS
2014.2.POS.2	OBRA 2/2014 POS	P2700200E CONCELLO DE ALFOZ	-76205-TRANSF.CAPITAL DOS CONCELLOS (REM)	0,50				
2014.2.POS.3	OBRA 3/2014 POS	P2700300C CONCELLO DE ANTAS DE ULLA	-76205-TRANSF.CAPITAL DOS CONCELLOS (REM)	0,50				
2014.2.POS.5	OBRA 5/2014 POS	P2703600C CONCELLO DE BARALLA	-76205-TRANSF.CAPITAL DOS CONCELLOS (REM)	0,55				
2014.2.POS.7	OBRA 7/2014 POS	P2700600F CONCELLO DE BECERREA	-76205-TRANSF.CAPITAL DOS CONCELLOS (REM)	0,50				
2014.2.POS.9	OBRA 9/2014 POS	P2700800B CONCELLO DE BOVEDA	-76205-TRANSF.CAPITAL DOS CONCELLOS (REM)	0,50				

## GASTOS CON FINANCIACIÓN AFECTADA

DESVIACIONES DE FINANCIACIÓN

EJERCICIO 2015

CÓDIGO DE GASTO	DESCRIPCIÓN	AGENTE FINANCIADOR		COEFICIENTE DE FINANCIACIÓN	DESVIACIONES DEL EJERCICIO		DESVIACIONES ACUMULADAS	
		TERCERO	APLICACIÓN PRESUPUESTARIA		POSITIVAS	NEGATIVAS	POSITIVAS	NEGATIVAS
2014.2.POS.10	OBRA 10/2014 POS	P2706800F CONCELLO DE BURELA	-76205-TRANSF.CAPITAL DOS CONCELLOS (REM)	0,50				
2014.2.POS.12	OBRA 12/2014 POS	P2701000H CONCELLO DE CASTRO DE REI	-76205-TRANSF.CAPITAL DOS CONCELLOS (REM)	0,55				
2014.2.POS.17	OBRA 17/2014 POS	P2701500G CONCELLO DE COSPEITO	-76205-TRANSF.CAPITAL DOS CONCELLOS (REM)	0,56				
2014.2.POS.18	OBRA 18/2014 POS	P2701600E CONCELLO DE CHANTADA	-76205-TRANSF.CAPITAL DOS CONCELLOS (REM)	0,50				
2014.2.POS.20	OBRA 20/2014 POS	P2701800A CONCELLO DE FONSAGRADA	-76205-TRANSF.CAPITAL DOS CONCELLOS (REM)	0,50				

## GASTOS CON FINANCIACIÓN AFECTADA

DESVIACIONES DE FINANCIACIÓN

EJERCICIO 2015

CÓDIGO DE GASTO	DESCRIPCIÓN	AGENTE FINANCIADOR		COEFICIENTE DE FINANCIACIÓN	DESVIACIONES DEL EJERCICIO		DESVIACIONES ACUMULADAS	
		TERCERO	APLICACIÓN PRESUPUESTARIA		POSITIVAS	NEGATIVAS	POSITIVAS	NEGATIVAS
2014.2.POS.21	OBRA 21/2014 POS	P2701900I CONCELLO DE FOZ	-76205-TRANSF.CAPITAL DOS CONCELLOS (REM)	0,50				
2014.2.POS.25	OBRA 25/2014 POS	P2702400I CONCELLO DE INCIO	-76205-TRANSF.CAPITAL DOS CONCELLOS (REM)	0,50				
2014.2.POS.29	OBRA 29/2014 POS	P2702900H CONCELLO DE MEIRA	-76205-TRANSF.CAPITAL DOS CONCELLOS (REM)	0,50				
2014.2.POS.34	OBRA 34/2014 POS	P2703400H CONCELLO DE NAVIA DE SUARNA	-76205-TRANSF.CAPITAL DOS CONCELLOS (REM)	0,50				
2014.2.POS.35	OBRA 35/2014 POS	P2703500E CONCELLO DE NEGUEIRA DE MUÑIZ	-76205-TRANSF.CAPITAL DOS CONCELLOS (REM)	0,50				

## GASTOS CON FINANCIACIÓN AFECTADA

DESVIACIONES DE FINANCIACIÓN

EJERCICIO 2015

CÓDIGO DE GASTO	DESCRIPCIÓN	AGENTE FINANCIADOR		COEFICIENTE DE FINANCIACIÓN	DESVIACIONES DEL EJERCICIO		DESVIACIONES ACUMULADAS	
		TERCERO	APLICACIÓN PRESUPUESTARIA		POSITIVAS	NEGATIVAS	POSITIVAS	NEGATIVAS
2014.2.POS.44	OBRA 44/2014 POS	P2704700J CONCELLO DA POBRA DO BROLLON	-76205-TRANSF.CAPITAL DOS CONCELLOS (REM)	0,50				
2014.2.POS.45	OBRA 45/2014 POS	P2704600B CONCELLO DE POL	-76205-TRANSF.CAPITAL DOS CONCELLOS (REM)	0,50				
2014.2.POS.50	OBRA 50/2014 POS	P2705100B CONCELLO DE RIBADEO	-76205-	0,57				
2014.2.POS.53	OBRA 53/2014 POS	P2705500C CONCELLO DE SAMOS	-76205-TRANSF.CAPITAL DOS CONCELLOS (REM)	0,50				
2014.2.POS.54	OBRA 54/2014 POS	P2705700I CONCELLO DE SARRIA	-76205-TRANSF.CAPITAL DOS CONCELLOS (REM)	0,50				

## GASTOS CON FINANCIACIÓN AFECTADA

DESVIACIONES DE FINANCIACIÓN

EJERCICIO 2015

CÓDIGO DE GASTO	DESCRIPCIÓN	AGENTE FINANCIADOR		COEFICIENTE DE FINANCIACIÓN	DESVIACIONES DEL EJERCICIO		DESVIACIONES ACUMULADAS	
		TERCERO	APLICACIÓN PRESUPUESTARIA		POSITIVAS	NEGATIVAS	POSITIVAS	NEGATIVAS
2014.2.POS.56	OBRA 56/2014 POS	P2705900E CONCELLO DE SOBER	-76205-TRANSF.CAPITAL DOS CONCELLOS (REM)	0,50				
2014.2.POS.59	OBRA 59/2014 POS	P2706200I CONCELLO DE TRIACASTELA	-76205-TRANSF.CAPITAL DOS CONCELLOS (REM)	0,50				
2014.2.POS.65	OBRA 65/2014 POS	P2702500F CONCELLO DE XOVE	-76205-TRANSF.CAPITAL DOS CONCELLOS (REM)	0,51				
2014.2.POS19.19	OBRA 19/2014 POS	P2701700C CONCELLO DE FOLGOSO DO CAUREL	-76205-TRANSF.CAPITAL DOS CONCELLOS (REM)	0,50				
2014.3.CONV.1	PACTO POLO EMPREGO II (ANUALIDADE 2014)	S2833002E MINIST.ADMONES.PUBLICAS	-49053-PACTO POLO EMPREGO (REM.)	0,80		6.459,97		6.459,97

## GASTOS CON FINANCIACIÓN AFECTADA

DESVIACIONES DE FINANCIACIÓN

EJERCICIO 2015

CÓDIGO DE GASTO	DESCRIPCIÓN	AGENTE FINANCIADOR		COEFICIENTE DE FINANCIACIÓN	DESVIACIONES DEL EJERCICIO		DESVIACIONES ACUMULADAS	
		TERCERO	APLICACIÓN PRESUPUESTARIA		POSITIVAS	NEGATIVAS	POSITIVAS	NEGATIVAS
2014.3.CONV.2	PROXECTO LUGOJOB (ANUAL.2014)	Q2801566G	-42395-TRANSF.SOC. MERCANT.ESTATALES (REM.)	0,66		120.966,35	1.427,25	
2014.3.CONV.3	CONTRAT.AXENTES DE EMPREGO E DESENV.LOCAL (EXPTE. TR351B 2013/29-2)	S1511001H	-45080-	0,29		263,35	3,87	
2014.3.CONV.4	ACCIONS FORMATIVAS:GAND EIRIA ECOLOXICA, XESTION REPOBOACIONS FORESTAIS, ACTIV.TEMPO LIBRE E DINAMIZ. COMUNIT.	S1511001H	-45085-O.SUBV.CTES . ADMON.XERAL.CC.AA. (REM.)	0,99	31.086,14			
2014.3.CONV.5	CONTRAT.TECNICO INFORMACION, ORIENTACION E BUSCA EMPREGO (EXPTE. 331A 2014/0038)	S1511001H	-45080-TRANSF.CTES .DA ADMON.XERAL DA CC.AA.	0,59		515,37	311,69	



## GASTOS CON FINANCIACIÓN AFECTADA

DESVIACIONES DE FINANCIACIÓN

EJERCICIO 2015

CÓDIGO DE GASTO	DESCRIPCIÓN	AGENTE FINANCIADOR		COEFICIENTE DE FINANCIACIÓN	DESVIACIONES DEL EJERCICIO		DESVIACIONES ACUMULADAS	
		TERCERO	APLICACIÓN PRESUPUESTARIA		POSITIVAS	NEGATIVAS	POSITIVAS	NEGATIVAS
2014.3.CONV.6	CONVENIO DEPUTACION-CON CELLOS PARA DESENV.PROGRAM A TELEASISTENCIA DOMICILIARIA, 2014	I-325 CONCELLOS (AXENTE)	-46205-	0,50	32.531,12			
2014.3.CONV.7	APORTACION EGAP A PLAN DE FORMACION, 2014	Q6550007F EGAP	-45105-De Org.Autónomos e Axencias CC.AA. (Rem)	1,00		25.744,40	258,00	
2014.3.CONV.8	CONV.PARQUES NACIONALES PARA SINALIZ.RESERVAS BIOSFERA, TERRAS MIÑO E ANCARES.	Q2821022G ORGAN.AUTON.PARQUES NACIONALES	-72195-DE OTROS (REM)	1,00	11.491,11		11.491,11	
2014.3.CONV.9	CONV.AXENCIA DE TURISMO DE GALICIA PARA ACTIV.REVALIZ.RE CURSOS CULTURALS E TURIST. PROV.LUGO	Q1500394J AXENCIA DE TURISMO DE GALICIA	-75105-O.TRANSF.O. AUTO.E AXENCIAS CC.AA. (REM)	1,00		3.052,35		3.052,35

## GASTOS CON FINANCIACIÓN AFECTADA

DESVIACIONES DE FINANCIACIÓN

EJERCICIO 2015

CÓDIGO DE GASTO	DESCRIPCIÓN	AGENTE FINANCIADOR		COEFICIENTE DE FINANCIACIÓN	DESVIACIONES DEL EJERCICIO		DESVIACIONES ACUMULADAS	
		TERCERO	APLICACIÓN PRESUPUESTARIA		POSITIVAS	NEGATIVAS	POSITIVAS	NEGATIVAS
2014.3.CONV.10	CONT.2 AXENTES EMPREGO E PRORROGA AXENTES EMPREGO E DESENV.LOCAL	S1511001H XUNTA GALICIA (CONSELLERIAS)	-45080-TRANSF.CTES .DA ADMON.XERAL DA CC.AA.	0,30	1.941,02		1.042,79	
2015.2.BIZAR.1	RECONSTRUCC. PONTE S/ RIO TRABADA NA CP LU-P-6104 DE TRABADA A S. TIRSO DE ABRES. PK 2+400 (CONCELLO DE TRABADA)	G15028947 CAIXA GALICIA	-91305-PTMOS.RECIB IDOS L/P FORA SECT.PUB.(REM.)	0,63	110.281,57		110.281,57	
2015.2.POS.1	OBRA 1/15 POS	P2700100G CONCELLO DE ABADIN	-76200-TRANSF.CAPI TAL DOS CONCELLOS	0,50				
2015.2.POS.2	OBRA 2/15 POS	P2700200E CONCELLO DE ALFOZ	-76200-TRANSF.CAPI TAL DOS CONCELLOS	0,50				

## GASTOS CON FINANCIACIÓN AFECTADA

DESVIACIONES DE FINANCIACIÓN

EJERCICIO 2015

CÓDIGO DE GASTO	DESCRIPCIÓN	AGENTE FINANCIADOR		COEFICIENTE DE FINANCIACIÓN	DESVIACIONES DEL EJERCICIO		DESVIACIONES ACUMULADAS	
		TERCERO	APLICACIÓN PRESUPUESTARIA		POSITIVAS	NEGATIVAS	POSITIVAS	NEGATIVAS
2015.2.POS.3	OBRA 3/15 POS	P2700300C CONCELLO DE ANTAS DE ULLA	-76200-TRANSF.CAPITAL DOS CONCELLOS	0,50				
2015.2.POS.4	OBRA 4/15 POS	P2700400A CONCELLO DE BALEIRA	-76200-TRANSF.CAPITAL DOS CONCELLOS	0,54				
2015.2.POS.5	OBRA 5/15 POS	P2703600C CONCELLO DE BARALLA	-76200-TRANSF.CAPITAL DOS CONCELLOS	0,58				
2015.2.POS.6	OBRA 6/15 POS	P2700500H CONCELLO DE BARREIROS	-76200-TRANSF.CAPITAL DOS CONCELLOS	0,50				
2015.2.POS.7	OBRA 7/15 POS	P2700600F CONCELLO DE BECERREA	-76200-TRANSF.CAPITAL DOS CONCELLOS	0,70				

## GASTOS CON FINANCIACIÓN AFECTADA

DESVIACIONES DE FINANCIACIÓN

EJERCICIO 2015

CÓDIGO DE GASTO	DESCRIPCIÓN	AGENTE FINANCIADOR		COEFICIENTE DE FINANCIACIÓN	DESVIACIONES DEL EJERCICIO		DESVIACIONES ACUMULADAS	
		TERCERO	APLICACIÓN PRESUPUESTARIA		POSITIVAS	NEGATIVAS	POSITIVAS	NEGATIVAS
2015.2.POS.8	OBRA 8/15 POS	P2700700D CONCELLO DE BEGONTE	-76200-TRANSF.CAPI TAL DOS CONCELLOS	0,57				
2015.2.POS.9	OBRA 9/15 POS	P2700800B CONCELLO DE BOVEDA	-76200-TRANSF.CAPI TAL DOS CONCELLOS	0,50				
2015.2.POS.10	OBRA 10/15 POS	P2706800F CONCELLO DE BURELA	-76200-TRANSF.CAPI TAL DOS CONCELLOS	0,50				
2015.2.POS.11	OBRA 11/15 POS	P2700900J CONCELLO DE CARBALLEDO	-76200-TRANSF.CAPI TAL DOS CONCELLOS	0,50				
2015.2.POS.12	OBRA 12/15 POS	P2701000H CONCELLO DE CASTRO DE REI	-76200-TRANSF.CAPI TAL DOS CONCELLOS	0,59				

## GASTOS CON FINANCIACIÓN AFECTADA

DESVIACIONES DE FINANCIACIÓN

EJERCICIO 2015

CÓDIGO DE GASTO	DESCRIPCIÓN	AGENTE FINANCIADOR		COEFICIENTE DE FINANCIACIÓN	DESVIACIONES DEL EJERCICIO		DESVIACIONES ACUMULADAS	
		TERCERO	APLICACIÓN PRESUPUESTARIA		POSITIVAS	NEGATIVAS	POSITIVAS	NEGATIVAS
2015.2.POS.13	OBRA 13/15 POS	P2701100F CONCELLO DE CASTROVERDE	-76200-TRANSF.CAPITAL DOS CONCELLOS	0,50				
2015.2.POS.14	OBRA 14/15 POS	P2701200D CONCELLO DE CERVANTES	-76200-TRANSF.CAPITAL DOS CONCELLOS	0,50				
2015.2.POS.15	OBRA 15/15 POS	P2701300B CONCELLO DE CERVO	-76200-TRANSF.CAPITAL DOS CONCELLOS	0,50				
2015.2.POS.16	OBRA 16/15 POS	P2701400J CONCELLO DE CORGO	-76200-TRANSF.CAPITAL DOS CONCELLOS	0,58				
2015.2.POS.17	OBRA 17/15 POS	P2701500G CONCELLO DE COSPEITO	-76200-TRANSF.CAPITAL DOS CONCELLOS	0,57				

## GASTOS CON FINANCIACIÓN AFECTADA

DESVIACIONES DE FINANCIACIÓN

EJERCICIO 2015

CÓDIGO DE GASTO	DESCRIPCIÓN	AGENTE FINANCIADOR		COEFICIENTE DE FINANCIACIÓN	DESVIACIONES DEL EJERCICIO		DESVIACIONES ACUMULADAS	
		TERCERO	APLICACIÓN PRESUPUESTARIA		POSITIVAS	NEGATIVAS	POSITIVAS	NEGATIVAS
2015.2.POS.18	OBRA 18/15 POS	P2701600E CONCELLO DE CHANTADA	-76200-TRANSF.CAPITAL DOS CONCELLOS	0,61				
2015.2.POS.19	OBRA 19/15 POS	P2701700C CONCELLO DE FOLGOSO DO CAUREL	-76200-TRANSF.CAPITAL DOS CONCELLOS	0,50				
2015.2.POS.20	OBRA 20/15 POS	P2701800A CONCELLO DE FONSAGRADA	-76200-TRANSF.CAPITAL DOS CONCELLOS	0,50				
2015.2.POS.21	OBRA 21/15 POS	P2701900I CONCELLO DE FOZ	-76200-TRANSF.CAPITAL DOS CONCELLOS	0,50				
2015.2.POS.23	OBRA 23/15 POS	P2702200C CONCELLO DE GUITIRIZ	-76200-TRANSF.CAPITAL DOS CONCELLOS	0,50				

## GASTOS CON FINANCIACIÓN AFECTADA

DESVIACIONES DE FINANCIACIÓN

EJERCICIO 2015

CÓDIGO DE GASTO	DESCRIPCIÓN	AGENTE FINANCIADOR		COEFICIENTE DE FINANCIACIÓN	DESVIACIONES DEL EJERCICIO		DESVIACIONES ACUMULADAS	
		TERCERO	APLICACIÓN PRESUPUESTARIA		POSITIVAS	NEGATIVAS	POSITIVAS	NEGATIVAS
2015.2.POS.24	OBRA 24/15 POS	P2702300A CONCELLO DE GUNTIN	-76200-TRANSF.CAPI TAL DOS CONCELLOS	0,50				
2015.2.POS.26	OBRA 26/15 POS	P2702600D CONCELLO DE LANCARA	-76200-TRANSF.CAPI TAL DOS CONCELLOS	0,50				
2015.2.POS.27	OBRA 27/15 POS	P2702700B CONCELLO DE LOURENZA	-76200-TRANSF.CAPI TAL DOS CONCELLOS	0,50				
2015.2.POS.28	OBRA 28/15 POS	P2702800J CONCELLO DE LUGO	-76200-TRANSF.CAPI TAL DOS CONCELLOS	0,52				
2015.2.POS.29	OBRA 29/15 POS	P2702900H CONCELLO DE MEIRA	-76200-TRANSF.CAPI TAL DOS CONCELLOS	0,50				

## GASTOS CON FINANCIACIÓN AFECTADA

DESVIACIONES DE FINANCIACIÓN

EJERCICIO 2015

CÓDIGO DE GASTO	DESCRIPCIÓN	AGENTE FINANCIADOR		COEFICIENTE DE FINANCIACIÓN	DESVIACIONES DEL EJERCICIO		DESVIACIONES ACUMULADAS	
		TERCERO	APLICACIÓN PRESUPUESTARIA		POSITIVAS	NEGATIVAS	POSITIVAS	NEGATIVAS
2015.2.POS.30	OBRA 30/15 POS	P2703000F CONCELLO DE MONDOÑEDO	-76200-TRANSF.CAPITAL DOS CONCELLOS	0,57				
2015.2.POS.31	OBRA 31/15 POS	P2703100D CONCELLO DE MONFORTE DE LEMOS	-76200-TRANSF.CAPITAL DOS CONCELLOS	0,50				
2015.2.POS.32	OBRA 32/15 POS	P2703200B CONCELLO DE MONTERROSO	-76200-TRANSF.CAPITAL DOS CONCELLOS	0,50				
2015.2.POS.33	OBRA 33/15 POS	P2703300J CONCELLO DE MURAS	-76200-TRANSF.CAPITAL DOS CONCELLOS	0,50				
2015.2.POS.34	OBRA 34/15 POS	P2703400H CONCELLO DE NAVIA DE SUARNA	-76200-TRANSF.CAPITAL DOS CONCELLOS	0,50				



## GASTOS CON FINANCIACIÓN AFECTADA

DESVIACIONES DE FINANCIACIÓN

EJERCICIO 2015

CÓDIGO DE GASTO	DESCRIPCIÓN	AGENTE FINANCIADOR		COEFICIENTE DE FINANCIACIÓN	DESVIACIONES DEL EJERCICIO		DESVIACIONES ACUMULADAS	
		TERCERO	APLICACIÓN PRESUPUESTARIA		POSITIVAS	NEGATIVAS	POSITIVAS	NEGATIVAS
2015.2.POS.35	OBRA 35/15 POS	P2703500E CONCELLO DE NEGUEIRA DE MUÑIZ	-76200-TRANSF.CAPITAL DOS CONCELLOS	0,50				
2015.2.POS.36	OBRA 36/15 POS	P2703700A CONCELLO DE AS NOGAIS	-76200-TRANSF.CAPITAL DOS CONCELLOS	0,51				
2015.2.POS.37	OBRA 37/15 POS	P2703800I CONCELLO DE OUROL	-76200-TRANSF.CAPITAL DOS CONCELLOS	0,50				
2015.2.POS.38	OBRA 38/15 POS	P2703900G CONCELLO DE OUTEIRO DE REI	-76200-TRANSF.CAPITAL DOS CONCELLOS	0,59				
2015.2.POS.39	OBRA 39/15 POS	P2704000E CONCELLO DE PALAS DE REI	-76200-TRANSF.CAPITAL DOS CONCELLOS	0,50				

## GASTOS CON FINANCIACIÓN AFECTADA

DESVIACIONES DE FINANCIACIÓN

EJERCICIO 2015

CÓDIGO DE GASTO	DESCRIPCIÓN	AGENTE FINANCIADOR		COEFICIENTE DE FINANCIACIÓN	DESVIACIONES DEL EJERCICIO		DESVIACIONES ACUMULADAS	
		TERCERO	APLICACIÓN PRESUPUESTARIA		POSITIVAS	NEGATIVAS	POSITIVAS	NEGATIVAS
2015.2.POS.40	OBRA 40/15 POS	P2704100C CONCELLO DE PANTON	-76200-TRANSF.CAPI TAL DOS CONCELLOS	0,50				
2015.2.POS.41	OBRA 41/15 POS	P2704200A CONCELLO DE PARADELA	-76200-TRANSF.CAPI TAL DOS CONCELLOS	0,50				
2015.2.POS.42	OBRA 42/15 POS	P2704300I CONCELLO DE PARAMO	-76200-TRANSF.CAPI TAL DOS CONCELLOS	0,50				
2015.2.POS.43	OBRA 43/15 POS	P2704400G CONCELLO DE PASTORIZA	-76200-TRANSF.CAPI TAL DOS CONCELLOS	0,50				
2015.2.POS.44	OBRA 44/15 POS	P2704500D CONCELLO DE PEDRAFITA DO C.	-76200-TRANSF.CAPI TAL DOS CONCELLOS	0,50				

## GASTOS CON FINANCIACIÓN AFECTADA

DESVIACIONES DE FINANCIACIÓN

EJERCICIO 2015

CÓDIGO DE GASTO	DESCRIPCIÓN	AGENTE FINANCIADOR		COEFICIENTE DE FINANCIACIÓN	DESVIACIONES DEL EJERCICIO		DESVIACIONES ACUMULADAS	
		TERCERO	APLICACIÓN PRESUPUESTARIA		POSITIVAS	NEGATIVAS	POSITIVAS	NEGATIVAS
2015.2.POS.45	OBRA 45/15 POS	P2704700J CONCELLO DA POBRO DO BROLLON	-76200-TRANSF.CAPI TAL DOS CONCELLOS	0,50				
2015.2.POS.46	OBRA 46/15 POS	P2704600B CONCELLO DE POL	-76200-TRANSF.CAPI TAL DOS CONCELLOS	0,50				
2015.2.POS.47	OBRA 47/15 POS	P2704800H CONCELLO DE PONTENOVA	-76200-TRANSF.CAPI TAL DOS CONCELLOS	0,64				
2015.2.POS.48	OBRA 48/15 POS	P2704900F CONCELLO DE PORTOMARIN	-76200-TRANSF.CAPI TAL DOS CONCELLOS	0,50				
2015.2.POS.49	OBRA 49/15 POS	P2705000D CONCELLO DE QUIROGA	-76200-TRANSF.CAPI TAL DOS CONCELLOS	0,51				

## GASTOS CON FINANCIACIÓN AFECTADA

DESVIACIONES DE FINANCIACIÓN

EJERCICIO 2015

CÓDIGO DE GASTO	DESCRIPCIÓN	AGENTE FINANCIADOR		COEFICIENTE DE FINANCIACIÓN	DESVIACIONES DEL EJERCICIO		DESVIACIONES ACUMULADAS	
		TERCERO	APLICACIÓN PRESUPUESTARIA		POSITIVAS	NEGATIVAS	POSITIVAS	NEGATIVAS
2015.2.POS.50	OBRA 50/15 POS	P2705600A CONCELLO DE RABADE	-76200-TRANSF.CAPI TAL DOS CONCELLOS	0,50				
2015.2.POS.51	OBRA 51/15 POS	P2705100B CONCELLO DE RIBADEO	-76200-TRANSF.CAPI TAL DOS CONCELLOS	0,66				
2015.2.POS.52	OBRA 52/15 POS	P2705200J CONCELLO DE RIBAS DE SIL	-76200-TRANSF.CAPI TAL DOS CONCELLOS	0,50				
2015.2.POS.53	OBRA 53/15 POS	P2705300H CONCELLO DE RIBEIRA DE PIQUIN	-76200-TRANSF.CAPI TAL DOS CONCELLOS	0,50				
2015.2.POS.54	OBRA 54/15 POS	P2705500C CONCELLO DE SAMOS	-76200-TRANSF.CAPI TAL DOS CONCELLOS	0,50				

## GASTOS CON FINANCIACIÓN AFECTADA

DESVIACIONES DE FINANCIACIÓN

EJERCICIO 2015

CÓDIGO DE GASTO	DESCRIPCIÓN	AGENTE FINANCIADOR		COEFICIENTE DE FINANCIACIÓN	DESVIACIONES DEL EJERCICIO		DESVIACIONES ACUMULADAS	
		TERCERO	APLICACIÓN PRESUPUESTARIA		POSITIVAS	NEGATIVAS	POSITIVAS	NEGATIVAS
2015.2.POS.55	OBRA 55/15 POS	P27057001 CONCELLO DE SARRIA	-76200-TRANSF.CAPITAL DOS CONCELLOS	0,54				
2015.2.POS.56	OBRA 56/15 POS	P2705800G CONCELLO DE SAVIÑO	-76200-TRANSF.CAPITAL DOS CONCELLOS	0,50				
2015.2.POS.57	OBRA 57/15 POS	P2705900E CONCELLO DE SOBER	-76200-TRANSF.CAPITAL DOS CONCELLOS	0,50				
2015.2.POS.58	OBRA 58/15 POS	P2706000C CONCELLO DE TABOADA	-76200-TRANSF.CAPITAL DOS CONCELLOS	0,50				
2015.2.POS.59	OBRA 59/15 POS	P2706200I CONCELLO DE TRIACASTELA	-76200-TRANSF.CAPITAL DOS CONCELLOS	0,50				

## GASTOS CON FINANCIACIÓN AFECTADA

DESVIACIONES DE FINANCIACIÓN

EJERCICIO 2015

CÓDIGO DE GASTO	DESCRIPCIÓN	AGENTE FINANCIADOR		COEFICIENTE DE FINANCIACIÓN	DESVIACIONES DEL EJERCICIO		DESVIACIONES ACUMULADAS	
		TERCERO	APLICACIÓN PRESUPUESTARIA		POSITIVAS	NEGATIVAS	POSITIVAS	NEGATIVAS
2015.2.POS.60	OBRA 60/15 POS	P2706300G CONCELLO DE VALADOURO	-76200-TRANSF.CAPITAL DOS CONCELLOS	0,50				
2015.2.POS.61	OBRA 61/15 POS	P2706400E CONCELLO DE VICEDO	-76200-TRANSF.CAPITAL DOS CONCELLOS	0,56				
2015.2.POS.62	OBRA 62/15 POS	P2706500B CONCELLO DE VILALBA	-76200-TRANSF.CAPITAL DOS CONCELLOS	0,62				
2015.2.POS.63	OBRA 63/15 POS	P2706700H CONCELLO DE VIVEIRO	-76200-TRANSF.CAPITAL DOS CONCELLOS	0,50				
2015.2.POS.64	OBRA 64/15 POS	P2702100E CONCELLO DE XERMADE	-76200-TRANSF.CAPITAL DOS CONCELLOS	0,50				

## GASTOS CON FINANCIACIÓN AFECTADA

DESVIACIONES DE FINANCIACIÓN

EJERCICIO 2015

CÓDIGO DE GASTO	DESCRIPCIÓN	AGENTE FINANCIADOR		COEFICIENTE DE FINANCIACIÓN	DESVIACIONES DEL EJERCICIO		DESVIACIONES ACUMULADAS	
		TERCERO	APLICACIÓN PRESUPUESTARIA		POSITIVAS	NEGATIVAS	POSITIVAS	NEGATIVAS
2015.2.POS.65	OBRA 65/15 POS	P2702500F CONCELLO DE XOVE	-76200-TRANSF.CAPITAL DOS CONCELLOS	0,55				
2015.3.CONV.1	CONV. DEPUTACIÓN CONCELLO CERVANTES PARA VARIAS ACTUAC. EN PIORNEDO	P2701200D CONCELLO DE CERVANTES	-76200-TRANSF.CAPITAL DOS CONCELLOS	0,12				
2015.3.CTLIB.1	ACCION FORMATIVA 2015/1429 SSCB0209 DINAMIZ.ACTIV.TE MPO LIBRE EDUCATIVO	S1511001H XUNTA GALICIA (CONSELLERIAS)	-45080-TRANSF.CTES .DA ADMON.XERAL DA CC.AA.	1,00		18.443,23		18.443,23
2015.3.DCOMU.1	ACCION FORMATIVA 2015/1430 DINAMIZACION COMUNITARIA	S1511001H XUNTA GALICIA (CONSELLERIAS)	-45080-TRANSF.CTES .DA ADMON.XERAL DA CC.AA.	1,00				

## GASTOS CON FINANCIACIÓN AFECTADA

DESVIACIONES DE FINANCIACIÓN

EJERCICIO 2015

CÓDIGO DE GASTO	DESCRIPCIÓN	AGENTE FINANCIADOR		COEFICIENTE DE FINANCIACIÓN	DESVIACIONES DEL EJERCICIO		DESVIACIONES ACUMULADAS	
		TERCERO	APLICACIÓN PRESUPUESTARIA		POSITIVAS	NEGATIVAS	POSITIVAS	NEGATIVAS
2015.3.GECOL.1	CURSO 2015/1436 DE GANDEIRIA ECOLOXICA	S1511001H XUNTA GALICIA (CONSELLERIAS)	-45080-TRANSF.CTES .DA ADMON.XERAL DA CC.AA.	1,00				
2015.3.MUIÑA.1	COBERTURA SINISTRO SR. MUIÑA PENA	A28725331 MAPFRE SEGUROS DE EMPRESA,S.A.	-39901-OUTROS INGRESOS DIVERSOS	1,00				
2015.3.OTERO.1	PREMIO OTERO PEDRAYO, 2015	S1511001H XUNTA GALICIA (CONSELLERIAS)	-45080-TRANSF.CTES .DA ADMON.XERAL DA CC.AA.	0,50				
2015.3.OTERO.1	PREMIO OTERO PEDRAYO, 2015	P3200000B DIPUTACION PROV.DE OURENSE	-46100-DE DIPUTACIONES, CONSEJOS, CABILDOS	0,13				
2015.3.OTERO.1	PREMIO OTERO PEDRAYO, 2015	P1500000C DIPUTACION DE A CORUÑA	-46100-DE DIPUTACIONES, CONSEJOS, CABILDOS	0,13				
2015.3.OTERO.1	PREMIO OTERO PEDRAYO, 2015	P3600000H DIPUTACION PRO.DE PONTEVEDRA	-46100-DE DIPUTACIONES, CONSEJOS, CABILDOS	0,13				



## GASTOS CON FINANCIACIÓN AFECTADA

DESVIACIONES DE FINANCIACIÓN

EJERCICIO 2015

CÓDIGO DE GASTO	DESCRIPCIÓN	AGENTE FINANCIADOR		COEFICIENTE DE FINANCIACIÓN	DESVIACIONES DEL EJERCICIO		DESVIACIONES ACUMULADAS	
		TERCERO	APLICACIÓN PRESUPUESTARIA		POSITIVAS	NEGATIVAS	POSITIVAS	NEGATIVAS
2015.3.PCAMP.1	PRORROGA TECNICO INFORM., ORIENT.E PROSPEC.EMPREGO (1/2/15 A 31/1/16)	S1511001H XUNTA GALICIA (CONSELLERIAS)	-45080-TRANSF.CTES .DA ADMON.XERAL DA CC.AA.	0,60	770,08		770,08	
2015.3.PEMP.1	PACTO POLO EMPREGO II (ANUALIDADE 2015)	S2833002E MINIST.ADMONES.PUBLICAS	-49003-PACTO POLO EMPREGO	0,80				
2015.3.PFORM.1	PLAN FORMACION EGAP 2015	Q6550007F EGAP	-45100-TRANSF.CTES .ORG.AUTON.E AXENCIAS CC.AA.	1,00		38.050,00		38.050,00
2015.3.REPOB.1	ACCION FORMATIVA 2015/1437 XESTION REPOB.FORESTAL E TRAT. SILVICOLA	S1511001H XUNTA GALICIA (CONSELLERIAS)	-45080-TRANSF.CTES .DA ADMON.XERAL DA CC.AA.	1,00				
TOTAL					2.034.697,06	972.616,88	1.138.393,09	431.454,92



DEPUTACIÓN DE LUGO

CUENTA GENERAL 2015

8.24.12. Remanente Tesorería

ESTADO DEL REMANENTE DE TESORERÍA

EJERCICIO 2015

CUENTAS	COMPONENTES	IMPORTES			
		AÑO	AÑO ANTERIOR		
57,556	1. Fondos líquidos		50.750.678,24		
	2. Derechos pendientes de cobro		55.415.694,90		
430	+ del Presupuesto corriente	17.128.394,72			
431	+ de Presupuestos cerrados	7.804.952,00			
257,258,270,275,440,442, 449,456,470,471,472,537, 538,550,565,566	+ de Operaciones no presupuestarias	30.482.348,18			
	3. Obligaciones pendientes de pago		54.075.227,37		
400	+ del Presupuesto corriente	7.559.924,92			
401	+ de Presupuestos cerrados	1.385.458,11			
165,166,180,185,410,414, 419,453,456,475,476,477, 502,515,516,521,550,560, 561	+ de Operaciones no presupuestarias	45.129.844,34			
	4. Partidas pendientes de aplicación		-6.359.172,29		
554,559	- cobros realizados pendientes de aplicación definitiva	6.495.454,87			
555,5581,5585	+ pagos realizados pendientes de aplicación definitiva	136.282,58			
	I. Remanente de tesorería total (1 + 2 - 3 + 4)		45.731.973,48		
2961,2962,2981,2982,49 00,4901,4902,4903,5961 ,5962,5981,5982	II. Saldos de dudoso cobro		4.157.104,29		
	III. Exceso de financiación afectada		1.138.393,09		
	IV. Remanente de tesorería para gastos generales (I - II - III)		40.436.476,10		



DEPUTACIÓN DE LUGO

CUENTA GENERAL 2015

## 8.25. INDICADORES FINANCIEROS, PATRIMONIALES Y PRESUPUESTARIOS



**INDICADORES FINANCIEROS, PATRIMONIALES Y PRESUPUESTARIOS.**

1. INDICADORES FINANCIEROS Y PATRIMONIALES

A) LIQUIDEZ INMEDIATA

EJERCICIO 2015

FONDOS LÍQUIDOS (1)	PASIVO CORRIENTE (2)	LIQUIDEZ INMEDIATA (1/2)
50.750.678,24	86.713.159,52	0,59

B) LIQUIDEZ A CORTO PLAZO

DERECHOS PENDIENTES DE COBRO (2)	FONDOS LÍQUIDOS (1)	PASIVO CORRIENTE (3)	LIQUIDEZ A CORTO PLAZO ((1+2)/3)
55.415.694,90	50.750.678,24	86.713.159,52	1,22

C) LIQUIDEZ GENERAL

ACTIVO CORRIENTE (1)	PASIVO CORRIENTE (2)	LIQUIDEZ GENERAL (1/2)
158.835.708,25	86.713.159,52	1,83

D) ENDEUDAMIENTO POR HABITANTE

PASIVO CORRIENTE (1)	PASIVO NO CORRIENTE (2)	NÚMERO DE HABITANTES (3)	ENDEUDAMIENTO POR HABITANTE ((1+2)/3)
86.713.159,52	16.058.997,73	339386	302,82

E) ENDEUDAMIENTO

PASIVO CORRIENTE (1)	PASIVO NO CORRIENTE (2)	PATRIMONIO NETO (3)	ENDEUDAMIENTO ((1+2)/(1+2+3))
86.713.159,52	16.058.997,73	177.400.810,55	0,37

F) RELACIÓN DE ENDEUDAMIENTO

PASIVO CORRIENTE (1)	PASIVO NO CORRIENTE (2)	RELACIÓN DE ENDEUDAMIENTO (1/2)
86.713.159,52	16.058.997,73	5,40

G) CASH-FLOW

PASIVO NO CORRIENTE (1)	FLUJOS NETOS DE GESTIÓN (2)	PASIVO CORRIENTE (3)	CASH-FLOW ((1/2) + (3/2))
16.058.997,73	14.465.115,52	86.713.159,52	7,10

H) PERIODO MEDIO DE PAGO A ACREEDORES COMERCIALES

SUMATORIO DE NÚMERO DE DÍAS PERIODO DE PAGO X IMPORTE DE PAGO (1)	SUMATORIO DE IMPORTE DE PAGO (2)	PERIODO MEDIO DE PAGO A ACREEDORES COMERCIALES (1/2)
919.198.358,40	28.868.390,28	31,84

I) PERIODO MEDIO DE COBRO

SUMATORIO DE NÚMERO DE DÍAS PERIODO DE COBRO X IMPORTE DE COBRO (1)	SUMATORIO IMPORTE DE COBRO (2)	PERIODO MEDIO DE COBRO (1/2)
177.878.271,32	5.884.165,39	30,23



J) RATIOS DE LA CUENTA DEL RESULTADO ECONÓMICO PATRIMONIAL

1) ESTRUCTURA DE LOS INGRESOS

INGRESOS DE GESTIÓN ORDINARIA (1)	INGRESOS TRIBUTARIOS Y URBANÍSTICOS / (1)	TRANSFERENCIAS Y SUBVENCIONES RECIBIDAS / (1)	VENTAS Y PRESTACIÓN DE SERVICIOS / (1)	RESTO DE INGRESOS DE GESTIÓN ORDINARIA / (1)
83.097.255,78	0,12	0,91	0,02	-0,05

2) ESTRUCTURA DE LOS GASTOS

GASTOS DE GESTIÓN ORDINARIA (1)	GASTOS DE PERSONAL / (1)	TRANSFERENCIAS Y SUBVENCIONES CONCEDIDAS / (1)	APROVISIONAMIENTOS / (1)	RESTO GASTOS DE GESTIÓN ORDINARIA / (1)
80.793.644,15	0,26	0,47	0,05	0,22

3) COBERTURA DE LOS GASTOS CORRIENTES

GASTOS DE GESTIÓN ORDINARIA (1)	INGRESOS DE GESTIÓN ORDINARIA (2)	COBERTURA DE LOS GASTOS CORRIENTES (1/2)
80.793.644,15	83.097.255,78	0,97



INDICADORES PRESUPUESTARIOS

DEL PRESUPUESTO CORRIENTE

EJERCICIO 2015

EJECUCIÓN DEL PRESUPUESTO DE GASTOS = OBLIGACIONES RECONOCIDAS NETAS / CRÉDITOS DEFINITIVOS		
EJECUCIÓN DEL PRESUPUESTO DE GASTOS	OBLIGACIONES RECONOCIDAS NETAS	CRÉDITOS DEFINITIVOS
0,73	102.633.442,70	141.212.908,25

REALIZACIÓN DE PAGOS = PAGOS LÍQUIDOS / OBLIGACIONES RECONOCIDAS NETAS		
REALIZACIÓN DE PAGOS	PAGOS LÍQUIDOS	OBLIGACIONES RECONOCIDAS NETAS
0,93	95.073.517,78	102.633.442,70

GASTO POR HABITANTE = OBLIGACIONES RECONOCIDAS NETAS / Nº DE HABITANTES		
GASTO POR HABITANTE	OBLIGACIONES RECONOCIDAS NETAS	Nº DE HABITANTES
302,41	102.633.442,70	339.386

INVERSION POR HABITANTE = OBLIGACIONES RECONOCIDAS NETAS (Cap. VI y VII) / Nº DE HABITANTES		
INVERSION POR HABITANTE	OBLIGACIONES RECONOCIDAS NETAS (Cap. VI y VII)	Nº DE HABITANTES
110,47	37.490.350,91	339.386

ESFUERZO INVERSOR = OBLIGACIONES RECONOCIDAS NETAS (Cap. VI y VII) / OBLIGACIONES RECONOCIDAS NETAS		
ESFUERZO INVERSOR	OBLIGACIONES RECONOCIDAS NETAS (Cap. VI y VII)	OBLIGACIONES RECONOCIDAS NETAS
0,37	37.490.350,91	102.633.442,70

EJECUCIÓN DEL PRESUPUESTO DE INGRESOS = DERECHOS RECONOCIDOS NETOS / PREVISIONES DEFINITIVAS		
EJECUCIÓN DEL PRESUPUESTO DE INGRESOS	DERECHOS RECONOCIDOS NETOS	PREVISIONES DEFINITIVAS
0,67	95.122.508,31	141.212.908,25

REALIZACIÓN DE COBROS = RECAUDACIÓN NETA / DERECHOS RECONOCIDOS NETOS		
REALIZACIÓN DE COBROS	RECAUDACIÓN NETA	DERECHOS RECONOCIDOS NETOS
0,82	77.994.113,59	95.122.508,31

AUTONOMÍA = DERECHOS RECONOCIDOS NETOS (de los cap I, II, III, V, VI, VIII y transferencias recibidas) / DERECHOS RECONOCIDOS NETOS TOTALES		
AUTONOMÍA	DERECHOS RECONOCIDOS NETOS (de los cap I, II, III, V, VI, VIII y transferencias recibidas)	DERECHOS RECONOCIDOS NETOS TOTALES
0,84	80.218.162,44	95.122.508,31

AUTONOMÍA FISCAL = DERECHOS RECONOCIDOS NETOS DE INGRESOS TRIBUTARIOS / DERECHOS RECONOCIDOS NETOS TOTALES		
AUTONOMÍA FISCAL	DERECHOS RECONOCIDOS NETOS DE INGRESOS TRIBUTARIOS	DERECHOS RECONOCIDOS NETOS TOTALES
0,14	13.488.723,74	95.122.508,31



### INDICADORES PRESUPUESTARIOS

SUPERÁVIT (o DÉFICIT) POR HABITANTE = RESULTADO PRESUPUESTARIO AJUSTADO / Nº DE HABITANTES		
SUPERÁVIT (o DÉFICIT) POR HABITANTE	RESULTADO PRESUPUESTARIO AJUSTADO	Nº DE HABITANTES
73,89	25.075.719,41	339.386

### DE PRESUPUESTO CERRADOS

REALIZACIÓN DE PAGOS = PAGOS / SALDO INICIAL DE OBLIGACIONES (+/- Modificaciones y Anulaciones)		
REALIZACIÓN DE PAGOS	PAGOS	SALDO INICIAL DE OBLIGACIONES (+/- Modificaciones y Anulaciones)
0,83	6.543.565,69	7.929.023,80

REALIZACIÓN DE COBROS = COBROS / SALDO INICIAL DE DERECHOS (+/- Modificaciones y Anulaciones)		
REALIZACIÓN DE COBROS	COBROS	SALDO INICIAL DE DERECHOS (+/- Modificaciones)
0,50	7.860.292,40	15.665.244,40





DEPUTACIÓN DE LUGO

CUENTA GENERAL 2015

## 8.26. INFORMACIÓN SOBRE EL COSTE DE LAS ACTIVIDADES

## **26. INFORMACIÓN SOBRE EL COSTE DE LAS ACTIVIDADES**

No se elaboran conforme a lo establecido en la Disposición Adicional Tercera de la Orden HAP/1781/2013, de 20 de septiembre, por la que se aprueba la Instrucción del modelo normal de contabilidad local, en la que se establece que no será obligatorio hasta las cuentas anuales correspondientes al ejercicio 2017.



DEPUTACIÓN DE LUGO

CUENTA GENERAL 2015

## 8.27. INDICADORES DE GESTIÓN

## **27. INDICADORES DE GESTIÓN**

No se elaboran conforme a lo establecido en la Disposición Adicional Tercera de la Orden HAP/1781/2013, de 20 de septiembre, por la que se aprueba la Instrucción del modelo normal de contabilidad local, en la que se establece que no será obligatorio hasta las cuentas anuales correspondientes al ejercicio 2017.



DEPUTACIÓN DE LUGO

CUENTA GENERAL 2015

## 8.28. HECHOS POSTERIORES AL CIERRE

## **28. HECHOS POSTERIORES AL CIERRE**

No hay nada que reseñar en este epígrafe.



DEPUTACIÓN DE LUGO

CUENTA GENERAL 2015

## 8.29. ASPECTOS DERIVADOS DE LA TRANSICIÓN DE LAS NUEVAS NORMAS CONTABLES

## 29. ASPECTOS DERIVADOS DE LA TRANSICIÓN DE LAS NUEVAS NORMAS CONTABLES

Según lo establecido en la disposición transitoria segunda de la Orden HAP/1781/2003, de 30 de septiembre, por la que se aprueba la Instrucción del modelo normal de contabilidad local en la cuentas anuales relativas al ejercicio 2015 no se reflejarán en el balance, en la cuenta del resultado económico patrimonial ni en el resto de estados que incluyan información comparativa, las cifras relativas al ejercicio o ejercicios anteriores.

No obstante, a los efectos de clarificar el proceso de transición de la contabilidad del ejercicio 2014 a la del ejercicio 2015 se aporta la siguiente información:

- Un estado de conciliación que ponga de manifiesto la correspondencia existente entre los saldos recogidos en el asiento de apertura de la contabilidad del ejercicio 2015 y los que hubiesen figurado en el de cierre de la contabilidad del ejercicio 2014.

SALDO A 31/12/2014				SALDO A 01/01/2015			
CTA PGCP	DESCRIPCIÓN CUENTA PGCP	DEBE	HABER	CTA PGCP	DESCRIPCIÓN CUENTA PGCP	DEBE	HABER
100	PATRIMONIO	-	200.597.207,81	100	PATRIMONIO	-	200.597.207,81
108	PATRIMONIO CEDIDO	15.248,92	-	1200	RESULTADO DE EJERCICIOS ANTERIORES	15.248,92	-
109	PATRIMONIO ENTREGADO AO USO XERAL	187.241.831,90	-	1200	RESULTADO DE EJERCICIOS ANTERIORES	187.241.831,90	-
120	RESULTADOS DE EJERCICIOS ANTERIORES	-	141.027.573,50	1200	RESULTADOS DE EJERCICIOS ANTERIORES	-	141.027.573,50
129	RESULTADOS DO EXERCICIO	-	22.618.198,68	1200	RESULTADOS DE EJERCICIOS ANTERIORES	-	22.618.198,68
170	PRESTAMOS A L/P CON ENT. DE CRÉDITO	-	3.091.726,09	1700	DÉBEDAS A L/P CON ENT. DE CRÉDITO	-	3.091.726,09
171	PRESTAMOS A L/P	-	17.182.547,54	1790	OUTRAS DÉBEDAS A L/P	-	17.182.547,54
200	TERREOS E BENS NATURAIS	64.368,37	-	232	INFRAESTRUCTURAS EN CURSO	64.368,37	-
201	INFRAESTR. E BENS DESTINADOS AO USO XERAL	52.535.242,91	-	232	INFRAESTRUCTURAS EN CURSO	52.535.242,91	-
2150	APLICACIÓNS INFORMÁTICAS	906.653,90	-	2060	APLICACIONES INFORMÁTICAS	906.653,90	-
2151	APLICACIÓNS INFORMÁTICAS EN CURSO	1.299.780,32	-	2061	APLICACIONES INFORMÁTICAS EN CURSO	1.299.780,32	-
216	PROPIEDADE INTELECTUAL	278.844,02	-	2030	PROPIEDAD INDUSTRIAL E INTELECTUAL	278.844,02	-
217	DEREITOS SOBRE BENS EN REX. DE ARRENDAM. FINANC.	320.928,28	-	218	ELEMENTOS DE TRANSPORTE	320.928,28	-
219	OUTRO INMOVILIZADO INMATERIAL	50.760,02	-	2090	OUTRO INMOVILIZADO INTANXIBLE	50.760,02	-
220	TERREOS E BENS NATURAIS	4.338.195,45	-	210	TERREOS E BENS NATURAIS	4.338.195,45	-
221	CONSTRUCCIÓNS	47.764.772,30	-	2110	CONSTRUCCIONES	47.764.772,30	-
222	INSTALACIÓNS TÉCNICAS	455.563,70	-	2150	INSTALACIONES TÉCNICAS Y OTRAS INSTALACIONES	455.563,70	-
223	MAQUINARIA	6.920.634,45	-	2140	MAQUINARIA	6.920.634,45	-
224	UTILLAJE	403.616,41	-	2141	UTILLAJE	403.616,41	-
226	MOBILIARIO	7.813.089,58	-	2160	MOBILIARIO	7.813.089,58	-
227	EQUIPOS PARA PROCESOS DE INFORMACIÓN	4.874.772,65	-	2170	EQUIPOS PARA PROCESOS DE INFORMACIÓN	4.874.772,65	-
228	ELEMENTOS DE TRANSPORTE	5.672.969,72	-	2180	ELEMENTOS DE TRANSPORTE	5.672.969,72	-
2290	OUTRO INMOVILIZADO MATERIAL	3.191,65	-	2190	OTRO INMOVILIZADO MATERIAL	3.191,65	-



SALDO A 31/12/2014				SALDO A 01/01/2015							
CTA PGCP	DESCRIPCIÓN CUENTA PGCP	DEBE	HABER	CTA PGCP	DESCRIPCIÓN CUENTA PGCP	DEBE	HABER				
2291	OUTRO INMOVILIZADO MATERIAL EN CURSO	1.435.387,38	-	2380	OUTRO INMOVILIZADO MATERIAL EN CURSO	1.435.387,38	-				
2292	OUTRO INMOVILIZADO MATERIAL PENDENTE CLASIFICAR	235.870,20	-	2191	OUTRO INMOVILIZADO MATERIAL PENDENTE CLASIFICAR	235.870,20	-				
2299	OUTRO INMOVILIZADO MATERIAL	236.536,47	-	2199	OUTRO INMOVILIZADO MATERIAL	236.536,47	-				
230	INVERSIÓN XESTIONADAS PARA OUTROS E.P.	36.980.733,36	-	370	ACTIVOS CONSTRUIDOS O ADQ. PARA OTRAS ENTIDADES	36.980.733,36	-				
250	INVERSIÓN FINANCIERAS PERMANENTES EN CAPITAL	4.689.954,16	-	2501	PARTIC. A L/P EN ENT. DO GRUPO. EN SOC. MERCANTILES	900.000,00	-				
				2600	INV. FINANC. A L/P EN INSTRUMENTOS DO PATRIMONIO	1.496.239,32	-				
				5400	INV. A C/P EN INSTR. DE PATRIM. DISPON. PARA A VENTA	2.293.714,84	-				
252	CRÉDITOS A L/P	828.165,30	-	2629	OTROS CRÉDITOS A L/P	11.000,00	-				
				2640	CRÉDITOS A L/P AL PERSONAL	817.165,30	-				
281	AMORTIZ. ACUMULADA DO INMOVILIZADO INMATERIAL	-	771.944,33	2803	AMORTIZ. ACUMULADA PROP. INDUSTRIAL E INTELLECT.		140.820,82				
				2806	AMORTIZ. ACUMULADA APLIC. INFORMÁTICAS		371.487,31				
				2818	AMORTIZ. ACUMULADA ELEMENTOS DE TRANSPORTE		213.952,20				
				2809	AMORTIZ. ACUMULADA OTRO INMOV. INTANGIBLE		45.684,00				
				2811	AMORT. ACUMULADA DE CONSTRUCCIONES		6.173.136,34				
282	AMORTIZ. ACUMULADA DO INMOVILIZADO MATERIAL	-	28.329.314,98	2815	AMORT. ACUMULADA DE INST. TECNICAS		333.601,95				
				2814	AMORT. ACUMULADA DE MAQUINARIA		5.430.464,50				
				2816	AMORT. ACUMULADA DE MOBILIARIO		7.106.651,85				
				2817	AMORT. ACUMULADA DE EQ. PROCESO DE INFORMACIÓN		3.932.003,71				
				2818	AMORT. ACUMULADA ELEMENTOS TRANSPORTE		4.236.242,71				
				2819	AMORT. ACUMULADA OTRO INMOVILIZADO MATERIAL		1.117.213,92				
				400	ACREEDORES POR OBRIG. RECOÑECIDAS PTO. CORRIENTE	-	7.867.266,43	4010	AOR. PTOS CERRADOS. OPERACIÓN DE XESTIÓN	-	6.584.814,49
				401	ACREEDORES POR OBR. RECOÑECIDAS PTOS. CERRADOS	-	148.255,92	4013	AOR. PTOS CERRADOS. OUTRAS DÉBEDAS	-	1.282.451,94
				408	ACREEDORES POR DEVOLUCIÓN DE INGRESOS	-	204.494,76	4010	AOR. PTOS CERRADOS. OPERACIÓN DE XESTIÓN	-	148.255,92
410	ACREEDORES POR IVA SOPORTADO	-	5.738,11	4180	ACR. POR DEV. INGRESOS. OPERACIÓN DE XESTIÓN	-	204.494,76				
413	ACREEDORES POR OP. PENDENTES APLICAR PRESUP.	-	2.687.692,77	4100	ACREEDORES POR IVA SOPORTADO	-	5.738,11				
				4130	ACR. POR OP. PEND. APLICAR PRESUP. OP. DE XESTIÓN		1.443.349,32				
419	OUTROS ACREEDORES NON ORZAMENTARIOS	-	1.331.409,21	4133	ACR. POR OP. PEND. APLICAR PRESUP. OUTRAS DÉBEDAS		1.244.343,45				
4300	DEBEDORES LIQUID. CONTRAIDO PREVIO, I.D.	8.372.659,09	-	4190	OUTROS ACREEDORES NON ORZAMENTARIOS	-	1.331.409,21				
				4310	DDR. PTOS CERRADOS. OPERACIÓN DE XESTIÓN	8.369.271,85	-				
4303	DEBEDORES LIQUID. CONTRAIDO PREVIO, I.R.	220.945,54	-	4313	DDR. PTOS CERRADOS. OUTRAS INV. FINANCIERAS	3.387,24	-				
				4310	DDR. PTOS CERRADOS. OPERACIÓN DE XESTIÓN	220.945,54	-				
4310	DEBEDORES LIQUID. CONTRAIDO PREVIO, I.D.	6.834.650,03	-	4310	DDR. PTOS CERRADOS. OPERACIÓN DE XESTIÓN	5.948.304,90	-				
				4313	DDR. PTOS CERRADOS. OUTRAS INV. FINANCIERAS	886.345,13	-				
4313	DEBEDORES LIQUID. CONTRAIDO PREVIO, I.R.	333.032,11	-	4310	DDR. PTOS CERRADOS. OPERACIÓN DE XESTIÓN	333.032,11	-				
440	DEBEDORES POR IVA REPERCUTIDO	4.029,99	-	4400	DEBEDORES POR IVA REPERCUTIDO	4.029,99	-				
443	DEBEDORES A C/P POR APRAZAMIENTO E FRACC.	3.756.993,71	-	4400	DEBEDORES C/P POR APLAZ. E FRACC. OPERACIÓN DE XESTIÓN	3.756.993,71	-				
				4430	DEBEDORES L/P POR APLAZ. E FRACC.	3.756.993,73	-				
444	DEBEDORES A L/P POR APRAZAMIENTO E FRACC.	3.756.993,73	-	2621	FRACC.	3.756.993,73	-				
449	OUTROS DEBEDORES NON			4490	OUTROS DEBEDORES NON						

SALDO A 31/12/2014				SALDO A 01/01/2015			
CTA PGCP	DESCRIPCIÓN CUENTA PGCP	DEBE	HABER	CTA PGCP	DESCRIPCIÓN CUENTA PGCP	DEBE	HABER
	ORZAMENTARIOS	116.547,64	-		ORZAMENTARIOS	116.547,64	-
4500	DE LIQUIDACIONES DE CONTRAIDO PREVIO ID	154.724,56	-	4500	DDR DE RECURSOS DOUTROS ENTES	154.724,56	-
4503	DE LIQUIDACIONES DE CONTRAIDO PREVIO IR	20.121.636,10	-	4500	DDR DE RECURSOS DOUTROS ENTES	20.121.636,10	-
452	ENTES PUBLICOS POR DEREITOS A COBRAR	-	20.276.360,66	4520	ENTES PUBLICOS POR DEREITOS A COBRAR	-	20.276.360,66
453	ENTES PUBLICOS POR INGR. PENDENTES DE LIQUIDAR	-	36.835.444,48	4530	ENTES PÚBLICOS, POR INGRESOS PENDENTES DE LIQUIDAR	-	36.835.444,48
456	ENTES PUBLICOS , C/C EFECTIVO	28.471.330,55	-	4560	ENTES PÚBLICOS, C/C EFECTIVO	28.471.330,55	-
4700	FACENDA PUBLICA, DEBEDOR POR IVA	259.743,53	-	4700	FACENDA PUBLICA, DEBEDOR POR IVA	259.743,53	-
4751	FACENDA PUBLICA, ACREEDOR POR RETENC. PRACT.	-	422.125,10	4751	FACENDA PUBLICA, ACREEDOR POR RETENC. PRACT.	-	422.125,10
4759	FACENDA PÚBLICA, ACREEDORA POR OUTROS CONCEPTOS	-	201,99	4759	FACENDA PÚBLICA, ACREEDORA POR OUTROS CONCEPTOS	-	201,99
4760	SEGURIDADE SOCIAL	-	553.286,10	4760	SEGURIDADE SOCIAL	-	553.286,10
4769	OUTRAS ENTIDADES DE PREVISION SOCIAL, ACREEDORES	-	493,67	4769	OUTRAS ENTIDADES DE PREVISION SOCIAL, ACREEDORES	-	493,67
490	PROVISION PARA INSOLVENCIAS	-	2.955.221,11	4900	DETERIORO DE VALOR DE CRÉDITOS. OP. DE XESTIÓN	-	2.718.633,02
520	DÉBEDAS A C/P CON ENTIDADES DE CRÉDITO	-	5.554.442,86	4903	DETERIORO DE VALOR DE CRÉDITOS. OUTRAS INV. FINANC.	-	236.588,09
521	DÉBEDAS A C/P	-	1.123.549,81	5200	DÉBEDAS A C/P CON ENTIDADES DE CRÉDITO	-	5.554.442,86
542	CRÉDITOS A C/P	11.000,00	-	5290	OUTRAS DÉBEDAS A C/P	-	1.123.549,81
554	COBROS PENDENTES DE APLICACIÓN	-	1.407.631,54	5429	OTROS CRÉDITOS A C/P	11.000,00	-
555	PAGOS PENDENTES DE APLICACIÓN	136.134,32	-	5540	COBROS PENDENTES DE APLICACIÓN	-	1.407.631,54
560	FIANZAS RECIBIDAS A C/P	-	250.318,11	5550	PAGOS PENDENTES DE APLICACIÓN	136.134,32	-
561	DEPÓSITOS RECIBIDOS A C/P	-	2.651.829,29	5600	FIANZAS RECIBIDAS A C/P	-	250.318,11
566	DEPÓSITOS CONSTITUIDOS A C/P	6.505,43	-	5610	DEPÓSITOS RECIBIDOS A C/P	-	2.651.829,29
570	CAIXA	8.951,62	-	5660	DEPÓSITOS CONSTITUIDOS A C/P	6.505,43	-
571	BANCOS E INSTIT. DE CREDITO. CONTA OPERATIVA	43.905.785,48	-	5700	CAIXA OPERATIVA	8.951,62	-
5751	CONTAS RESTRINXIDAS ANTICIPOS DE CAIXA FIXA	55.500,00	-	5710	BANCOS EN INST. DE CRÉDITO. CONTAS OPERATIVAS	43.905.785,48	-
577	BANCOS E INSTIT. DE CRÉDITO. CTAS FINANCEIRAS	16.000.000,00	-	5751	BANCOS EN INST. DE CRÉDITO. ANTICIPOS CAIXA FIXA	55.500,00	-
				5770	ACTIVOS LÍQUIDOS EQUIVALENTES AL EFECTIVO	16.000.000,00	-

<b>TOTAL</b>	<b>497.894.274,85</b>	<b>497.894.274,85</b>
--------------	-----------------------	-----------------------

<b>TOTAL</b>	<b>497.894.274,85</b>	<b>497.894.274,85</b>
--------------	-----------------------	-----------------------

- El balance, la cuenta del resultado económico-patrimonial y el Remanente de Tesorería incluidos en la cuentas del ejercicio 2014, a efectos de suplir la información comparativa que, como ya quedo señalado, se excluye de las cuentas anuales de 2015:

Ejercicio 2014

A Fecha : 31/12/2014

ACTIVO			
Descripción		Ejercicio 2014	Ejercicio 2013
<b>A) INMOVILIZADO</b>		<b>152.765.765,02 €</b>	<b>147.607.606,54 €</b>
<b>I. Inversiones destinadas al uso general</b>		<b>52.597.611,28 €</b>	<b>50.665.650,31 €</b>
1. Terrenos y bienes naturales		64.368,37 €	64.368,37 €
200    TERRENOS Y BIENES NATURALES		64.368,37 €	64.368,37 €
2. Infraestructuras y bienes destinados al uso general		52.533.242,91 €	50.601.281,94 €
201    INFRAESTRUCTURAS Y BIENES DESTINADOS AL USO GENERAL		52.533.242,91 €	50.601.281,94 €
<b>II. Inmovilizaciones inmateriales</b>		<b>2.085.022,21 €</b>	<b>1.329.191,70 €</b>
1. Aplicaciones informáticas		2.206.434,22 €	1.292.458,46 €
215    APLICACIONES INFORMÁTICAS		2.206.434,22 €	1.292.458,46 €
2. Derechos sobre bienes en régimen de arrendamiento financiero		320.928,28 €	320.928,28 €
217    DERECHOS SOBRE BIENES EN REG. DE ARRENDAM. FINANC.		320.928,28 €	320.928,28 €
3. Otro inmovilizado inmaterial		329.604,04 €	324.777,22 €
216    PROPIEDAD INTELECTUAL		278.844,02 €	274.017,20 €
219    OTRO INMOVILIZADO INMATERIAL		50.760,02 €	50.760,02 €
4. Amortizaciones		-771.944,33 €	-608.972,26 €
281    AMORTIZACIÓN ACUMULADA DEL INMOVILIZADO INMATERIAL		-771.944,33 €	-608.972,26 €
<b>III. Inmovilizaciones materiales</b>		<b>51.825.284,98 €</b>	<b>50.850.160,83 €</b>
1. Terrenos		4.338.195,45 €	4.338.195,45 €
220    TERRENOS Y BIENES NATURALES		4.338.195,45 €	4.338.195,45 €
2. Construcciones		47.764.772,30 €	44.371.835,27 €
221    CONSTRUCCIONES		47.764.772,30 €	44.371.835,27 €
3. Instalaciones técnicas		455.563,70 €	399.869,33 €
222    INSTALACIONES TECNICAS		455.563,70 €	399.869,33 €
4. Otro inmovilizado		27.596.068,51 €	27.084.344,56 €
223    MAQUINARIA		6.920.634,45 €	6.918.277,01 €

Ejercicio 2014

A Fecha : 31/12/2014

<b>ACTIVO</b>		
Descripción	Ejercicio 2014	Ejercicio 2013
224 UTILLAJE	403.616,41 €	403.453,61 €
226 MOBILIARIO	7.813.089,58 €	7.693.405,84 €
227 EQUIPOS PARA PROCESOS DE INFORMACIÓN	4.874.772,65 €	4.639.516,09 €
228 ELEMENTOS DE TRANSPORTE	5.672.969,72 €	5.495.426,94 €
229 OTRO INMOVILIZADO MATERIAL	1.910.985,70 €	1.934.265,07 €
5. Amortizaciones	-28.329.314,98 €	-25.344.083,78 €
282 AMORTIZACIÓN ACUMULADA DEL INMOVILIZADO MATERIAL	-28.329.314,98 €	-25.344.083,78 €
<b>IV. Inversiones gestionadas</b>	<b>36.982.733,36 €</b>	<b>32.540.793,40 €</b>
230 INVERSIONES GESTIONADAS PARA OTROS ENTES PÚBLICOS	36.982.733,36 €	32.540.793,40 €
<b>VI. Inversiones financieras permanentes</b>	<b>5.518.119,46 €</b>	<b>4.707.822,86 €</b>
1. Cartera de valores a largo plazo	4.689.954,16 €	3.956.380,05 €
250 INVERSIONES FINANCIERAS PERMANENTES EN CAPITAL	4.689.954,16 €	3.956.380,05 €
2. Otras inversiones y créditos a largo plazo	828.165,30 €	751.442,81 €
252 CRÉDITOS A LARGO PLAZO	828.165,30 €	751.442,81 €
<b>VII. Deudores no presupuestarios a largo plazo</b>	<b>3.756.993,73 €</b>	<b>7.513.987,44 €</b>
444 DEUDORES A L/P POR APLAZAMIENTO Y FRACCIONAMIENTO.	3.756.993,73 €	7.513.987,44 €
<b>C) ACTIVO CIRCULANTE</b>	<b>125.814.948,59 €</b>	<b>120.500.568,11 €</b>
<b>II. Deudores</b>	<b>65.827.206,06 €</b>	<b>65.939.005,27 €</b>
1. Deudores presupuestarios	15.761.286,77 €	18.388.247,30 €
430 DEUDORES POR DERECHOS RECONOCIDOS. PTO. CORRIENTE	8.593.604,63 €	10.991.983,71 €
431 DEUDORES POR DERECHOS RECONOCIDO. PTOS. CERRADOS	7.167.682,14 €	7.396.263,59 €
Deudores no presupuestarios	3.877.571,34 €	4.779.886,95 €
440 DEUDORES POR IVA REPERCUTIDO	4.029,99 €	4.143,00 €
443 DEUDORES A C/P POR APLAZAMIENTO Y FRACCIONAMIENTO.	3.756.993,71 €	3.756.993,71 €
449 OTROS DEUDORES NO PRESUPUESTARIOS.	116.547,64 €	1.018.750,24 €

Ejercicio 2014

A Fecha : 31/12/2014

<b>ACTIVO</b>				
Descripción	Ejercicio 2014		Ejercicio 2013	
3. Deudores por administración de recursos por cuenta de otros entes		48.747.691,21 €		45.097.640,39 €
450 DEUDORES POR DERECHOS RECONOCIDOS DE ROE	20.276.360,66 €		18.745.899,17 €	
456 ENTES PUBLICOS , C/C EFECTIVO	28.471.330,55 €		26.351.741,22 €	
4. Administraciones públicas		259.743,53 €		213.502,42 €
470 HACIENDA OUBLICA DEUDOR POR DIVERSOS CONCEPTOS	259.743,53 €		213.502,42 €	
5. Otros deudores		136.134,32 €		136.134,32 €
555 PAGOS PENDIENTES DE APLICACIÓN	136.134,32 €		136.134,32 €	
6. Provisiones		-2.955.221,11 €		-2.676.406,11 €
490 PROVISION PARA INSOLVENCIAS	-2.955.221,11 €		-2.676.406,11 €	
<b>III. Inversiones financieras temporales</b>		<b>17.505,43 €</b>		<b>11.505,43 €</b>
2. Otras inversiones y créditos a corto plazo		11.000,00 €		11.000,00 €
542 CRÉDITOS A CORTO PLAZO	11.000,00 €		11.000,00 €	
3. Fianzas y depósitos constituidos a corto plazo		6.505,43 €		505,43 €
566 DEPÓSITOS CONSTITUIDOS A CORTO PLAZO	6.505,43 €		505,43 €	
<b>IV. Tesorería</b>		<b>59.970.237,10 €</b>		<b>54.550.057,41 €</b>
570 CAJA	8.951,62 €		9.312,91 €	
571 BANCOS E INSTITUCIONES DE CREDITO. CUENTA OPERATIVA	43.905.785,48 €		37.959.106,71 €	
575 BANCOS E INSTITUCIONES CRÉDITO. CTAS. RESTRINGIDAS PAGOS	55.500,00 €		55.500,00 €	
577 BANCOS E INSTITUCIONES DE CREDITO. CUENTAS FINANCIERAS	16.000.000,00 €		16.526.137,79 €	
<b>TOTAL ACTIVO (A + B + C)</b>		<b>278.580.713,61 €</b>		<b>268.108.174,65 €</b>

Ejercicio 2014

A Fecha : 31/12/2014

**PASIVO**

Descripción	Ejercicio 2014	Ejercicio 2013
<b>A) FONDOS PROPIOS</b>	<b>176.985.899,17 €</b>	<b>156.757.111,23 €</b>
<b>I. Patrimonio</b>	<b>13.340.126,99 €</b>	<b>15.729.537,73 €</b>
1. Patrimonio	200.597.207,81 €	200.597.207,81 €
100 PATRIMONIO	200.597.207,81 €	200.597.207,81 €
5. Patrimonio entregado en cesión	-15.248,92 €	-15.248,92 €
108 PATRIMONIO CEDIDO	-15.248,92 €	-15.248,92 €
6. Patrimonio entregado al uso general	-187.241.831,90 €	-184.852.421,16 €
109 PATRIMONIO ENTREGADO AL USO GENERAL	-187.241.831,90 €	-184.852.421,16 €
<b>III. Resultados de ejercicios anteriores</b>	<b>141.027.573,50 €</b>	<b>127.120.238,73 €</b>
120 RESULTADOS DE EJERCICIOS ANTERIORES	141.027.573,50 €	127.120.238,73 €
<b>IV. Resultados del ejercicio</b>	<b>22.618.198,68 €</b>	<b>13.907.334,77 €</b>
129 RESULTADOS DEL EJERCICIO	22.618.198,68 €	13.907.334,77 €
<b>C) ACREEDORES A LARGO PLAZO</b>	<b>20.274.273,63 €</b>	<b>33.289.443,06 €</b>
<b>II. Otras deudas a largo plazo</b>	<b>20.274.273,63 €</b>	<b>33.289.443,06 €</b>
1. Deudas con entidades de crédito	3.091.726,09 €	14.983.345,61 €
170 PRESTAMOS A LARGO PLAZO CON ENT. DE CRÉDITO	3.091.726,09 €	14.983.345,61 €
2. Otras deudas	17.182.547,54 €	18.306.097,45 €
171 PRESTAMOS A LARGO PLAZO	17.182.547,54 €	18.306.097,45 €
<b>D) ACREEDORES A CORTO PLAZO</b>	<b>81.320.540,81 €</b>	<b>78.061.620,36 €</b>
<b>I. Otras deudas a corto plazo</b>	<b>9.580.140,07 €</b>	<b>9.555.671,98 €</b>
Deudas con entidades de crédito	5.554.442,86 €	3.785.893,16 €
520 DEUDAS A C/P CON ENTIDADES DE CRÉDITO	5.554.442,86 €	3.785.893,16 €
Otras deudas	1.123.549,81 €	2.646.074,01 €
521 DEUDAS A CORTO PLAZO	1.123.549,81 €	2.646.074,01 €

Ejercicio 2014

A Fecha : 31/12/2014

<b>PASIVO</b>			
Descripción	Ejercicio 2014		Ejercicio 2013
523 PROVEEDORES DE INMOVILIZADO A CORTO PLAZO	0,00 €		79.544,96 €
4. Fianzas y depósitos recibidos a corto plazo		2.902.147,40 €	3.123.704,81 €
560 FIANZAS RECIBIDAS A CORTO PLAZO	250.318,11 €		419.108,90 €
561 DEPÓSITOS RECIBIDOS A CORTO PLAZO	2.651.829,29 €		2.704.595,91 €
<b>III. Acreedores</b>		<b>71.740.400,74 €</b>	<b>68.505.948,38 €</b>
1. Acreedores presupuestarios		8.220.017,11 €	7.298.603,51 €
400 ACREEDORES POR OBLIG. RECONOCIDAS PTO. CORRIENTE	7.867.266,43 €		7.094.108,76 €
401 ACREEDORES POR OBLIG. RECONOCIDAS PTOS. CERRADOS	148.255,92 €		0,00 €
408 ACREEDORES POR DEVOLUCIÓN DE INGRESOS	204.494,76 €		204.494,75 €
2. Acreedores no presupuestarios		4.024.840,09 €	1.490.820,82 €
410 ACREEDORES POR IVA SOPORTADO	5.738,11 €		12.675,28 €
413 ACREEDORES POR OPERACIONES PENDIENTES APLICAR PRESUP.	2.687.692,77 €		213.946,28 €
419 OTROS ACREEDORES NO PRESUPUESTARIOS	1.331.409,21 €		1.264.199,26 €
3. Acreedores por administración de recursos por cuenta de otros entes		57.111.805,14 €	58.679.688,35 €
452 ENTES PUBLICOS POR DERECHOS A COBRAR	20.276.360,66 €		18.745.899,17 €
453 ENTES PUBLICOS POR INGRESOS PENDIENTES DE LIQUIDAR	36.835.444,48 €		39.933.789,18 €
4. Administraciones públicas		976.106,86 €	868.698,16 €
475 HACIENDA PUBLICA, ACREEDORA POR DIVERSOS CONCEPTOS	422.327,09 €		316.973,58 €
476 ORGANISMOS DE PREVISION SOCIAL, ACREEDORES.	553.779,77 €		551.724,58 €
5. Otros acreedores		1.407.631,54 €	168.137,54 €
554 COBROS PENDIENTES DE APLICACIÓN	1.407.631,54 €		168.137,54 €
<b>TOTAL PASIVO (A + B + C + D)</b>		<b>278.580.713,61 €</b>	<b>268.108.174,65 €</b>

Ejercicio 2014

A Fecha : 31/12/2014

<b>PASIVO</b>			
Descripción	Ejercicio 2014		Ejercicio 2013
	Total Activo	Total Pasivo	Diferencia
<b>TOTAL</b>	<b>278.580.713,61 € -</b>	<b>278.580.713,61 € =</b>	<b>0,00 €</b>



Ejercicio 2014

# CUENTA DEL RESULTADO ECONÓMICO-PATRIMONIAL

Nº Cuenta	DEBE	Ej. 2014	Ej. 2013	Nº Cuenta	HABER	Ej. 2014	Ej. 2013
	A) GASTOS	61.178.335,15 €	68.547.266,90 €		B) INGRESOS	83.796.533,83 €	82.454.601,67 €
71	1. Reducción de existencias de productos terminados y en curso de fabricación	0,00 €	0,00 €		1. Ventas y prestaciones de servicios	2.057.517,92 €	1.659.653,95 €
	2. Aprovisionamientos	0,00 €	0,00 €	700,701,702,703,704	a) Ventas	154.732,96 €	111.582,10 €
600,608,609,610	a) Consumo de mercaderías	0,00 €	0,00 €		b) Prestaciones de servicios	1.902.784,96 €	1.548.071,85 €
601,602,611,612	b) Consumo de materias primas y otras materias consumibles	0,00 €	0,00 €	705	b.1) Prestación de servicios en régimen de derecho privado	0,00 €	0,00 €
607	c) Otros gastos externos	0,00 €	0,00 €	741	b.2) Precios públicos por prestación de servicios o realización de actividades	1.902.784,96 €	1.548.071,85 €
	3. Gastos de funcionamiento de los servicios y prestaciones sociales	37.493.201,42 €	39.507.712,25 €	71	2. Aumento de existencias de productos terminados y en curso de fabricación	0,00 €	0,00 €
	a) Gastos de personal:	19.337.625,52 €	19.298.272,35 €		3. Ingresos de gestión ordinaria	9.926.845,26 €	9.471.689,08 €
640,641	a.1) Sueldos, salarios y asimilados	14.790.837,24 €	14.859.911,70 €		a) Ingresos tributarios	9.926.845,26 €	9.471.689,08 €
642,644	a.2) Cargas sociales	4.546.788,28 €	4.438.360,65 €	724,725,726,727,733	a.1) Impuesto propios	2.826.467,27 €	2.132.274,54 €
645	b) Prestaciones sociales	56.898,97 €	79.143,64 €	720,731,732	a.2) Impuesto cedidos	6.637.758,94 €	6.800.901,88 €
68	c) Dotaciones para amortizaciones de inmovilizado	3.148.203,27 €	3.465.035,71 €	740,742	a.3) Tasas	462.619,05 €	538.512,66 €
	d) Variación de provisiones de tráfico	278.815,00 €	1.515.101,34 €	744	a.4) Contribuciones especiales	0,00 €	0,00 €
693,793	d.1) Variación de provisiones y de existencias	0,00 €	0,00 €	728,735,736,739	a.5) Otros ingresos tributarios	0,00 €	0,00 €
675,694,794	d.2) Variación de provisiones y pérdidas de créditos incobrables	278.815,00 €	1.515.101,34 €		b) Ingresos urbanísticos	0,00 €	0,00 €
	e) Otros gastos de gestión	14.542.382,89 €	14.819.609,65 €	745	b.1) Cuotas de urbanización	0,00 €	0,00 €
62	e.1) Servicios exteriores	14.372.584,25 €	14.635.599,74 €	746	b.2) Ingresos por aprovechamiento urbanístico	0,00 €	0,00 €

Ejercicio 2014

# CUENTA DEL RESULTADO ECONÓMICO-PATRIMONIAL

Nº Cuenta	DEBE	Ej. 2014	Ej. 2013	Nº Cuenta	HABER	Ej. 2014	Ej. 2013
63	e.2) Tributos	169.798,64 €	184.009,91 €		4. Otros ingresos de gestión ordinaria	1.217.746,42 €	1.428.001,85 €
676	e.3) Otros gastos de gestión corriente	0,00 €	0,00 €	773	a) Reintegros	81.604,46 €	388.102,27 €
	f) Gastos financieros y asimilables	129.275,77 €	330.549,56 €	78	b) Trabajos realizados por la entidad	0,00 €	0,00 €
661,662,663,669	f.1) Por deudas	129.275,77 €	330.549,56 €		c) Otros ingresos de gestión	485.643,55 €	134.215,06 €
666,667	f.2) Pérdidas de inversiones financieras	0,00 €	0,00 €	775,776,777	c.1) Ingresos accesorios y otros de gestión corriente	485.643,55 €	134.215,06 €
696,697,698,699,796,797,798,	g) Variación de las provisiones de inversiones financieras	0,00 €	0,00 €	790	c.2) Exceso de provisiones de riesgos y gastos	0,00 €	0,00 €
668	h) Diferencias negativas de cambio	0,00 €	0,00 €	760	d) Ingresos de participaciones en capital	287.472,90 €	0,00 €
664	i) Gastos de operaciones de intercambio financiero	0,00 €	0,00 €	761,762	e) Ingresos de otros valores negociables y de créditos del activo inmovilizado	0,00 €	0,00 €
	4. Transferencias y subvenciones	23.535.869,25 €	28.945.017,24 €		f) Otros intereses e ingresos asimilados	363.025,51 €	905.684,52 €
650	a) Transferencias corrientes	8.212.247,71 €	7.983.676,65 €	763,769	f.1) Otros intereses	363.025,51 €	905.684,52 €
651	b) Subvenciones corrientes	7.812.521,92 €	9.812.771,33 €	766	f.2) Beneficios en inversiones financieras	0,00 €	0,00 €
655	c) Transferencias de capital	0,00 €	844.036,90 €	768	g) Diferencias positivas de cambio	0,00 €	0,00 €
656	d) Subvenciones de capital	7.511.099,62 €	10.304.532,36 €	764	h) Ingresos de operaciones de intercambio financiero	0,00 €	0,00 €
	5. Pérdidas y gastos extraordinarios	149.264,48 €	94.537,41 €		5. Transferencias y subvenciones	70.104.599,54 €	69.765.191,58 €
670,671,672	a) Pérdidas procedentes de inmovilizado	0,00 €	0,00 €	750	a) Transferencias corrientes	65.138.811,81 €	64.864.957,57 €
690,691,692,791,792,795	b) Variación de las provisiones de inmovilizado	0,00 €	0,00 €	751	b) Subvenciones corrientes	422.263,60 €	-143.174,80 €
674	c) Pérdidas por operaciones de endeudamiento	0,00 €	0,00 €	755	c) Transferencias de capital	0,00 €	0,00 €

Ejercicio 2014

## CUENTA DEL RESULTADO ECONÓMICO-PATRIMONIAL

Nº Cuenta	DEBE	Ej. 2014	Ej. 2013	Nº Cuenta	HABER	Ej. 2014	Ej. 2013
678	d) Gastos extraordinarios	0,00 €	0,00 €	756	d) Subvenciones de capital	4.543.524,13 €	5.043.408,81 €
679	e) Gastos y pérdidas de otros ejercicios	149.264,48 €	94.537,41 €		6. Ganancias e ingresos extraordinarios	489.824,69 €	130.065,21 €
				770,771,772	a) Beneficios procedentes del inmovilizado	0,00 €	2.822,47 €
				774	b) Beneficios por operaciones de endeudamiento	0,00 €	0,11 €
				778	c) Ingresos extraordinarios	0,00 €	0,00 €
				779	d) Ingresos y beneficios de otros ejercicios	489.824,69 €	127.242,63 €

**TOTAL AFORRO**

22.618.198,68 €    13.907.334,77 €

COMPONENTES	IMPORTES AÑO		IMPORTES AÑO ANTERIOR	
1. (+) Fondos Líquidos		59.970.237,10 €		54.550.057,41 €
2. (+) Derechos Pendientes de cobro		43.211.812,37 €		45.808.752,07 €
- (+) del Presupuesto corriente	8.593.604,63 €		10.991.983,71 €	
- (+) de Presupuestos cerrados	7.167.682,14 €		7.396.263,59 €	
- (+) de operaciones no presupuestarias	28.858.157,14 €		27.588.642,31 €	
- (-) cobros realizados pendientes de aplicación definitiva	1.407.631,54 €		168.137,54 €	
3. (-) Obligaciones pendientes de pago		49.930.234,09 €		52.161.041,13 €
- (+) del Presupuesto corriente	7.867.266,43 €		7.094.108,76 €	
- (+) de Presupuestos cerrados	148.255,92 €		0,00 €	
- (+) de operaciones no presupuestarias	42.050.846,06 €		45.203.066,69 €	
- (-) pagos realizados pendientes de aplicación definitiva	136.134,32 €		136.134,32 €	
I. Remanente de tesorería total ( 1 + 2 - 3 )		53.251.815,38 €		48.197.768,35 €
II. Saldos de dudoso cobro		2.955.221,11 €		2.676.406,11 €
III. Exceso de financiación afectada		1.800.959,50 €		1.894.091,63 €
IV. Remanente de tesorería para gastos generales ( I - II - III )		48.495.634,77 €		43.627.270,61 €



DEPUTACIÓN DE LUGO

CUENTA GENERAL 2015

## 8.30. BALANCE DE COMPROBACIÓN

CTA	DESCRIPCIÓN	SUMAS		SALDOS	
		DEBE	HABER	DEUDOR	ACREEDOR
0	Cuentas de control presupuestario. Presupuesto ejercicio corriente.	866.934.979,26	866.934.979,26		
00	Cuentas de control presupuestario. Presupuesto ejercicio corriente.	866.934.979,26	866.934.979,26		
000	Cuentas de control presupuestario. Presupuesto ejercicio corriente.	141.212.908,25	141.212.908,25		
0000	Cuentas de control presupuestario. Presupuesto ejercicio corriente.	141.212.908,25	141.212.908,25		
001	Presupuesto de gastos: créditos iniciales.	83.899.430,33	83.899.430,33		
0010	Presupuesto de gastos: créditos iniciales.	83.899.430,33	83.899.430,33		
002	Presupuesto de gastos: modificaciones de crédito. Suplementos de crédito.	57.313.477,92	57.313.477,92		
0021	Presupuesto de gastos: modificaciones de crédito. Suplementos de crédito.	14.164.662,94	14.164.662,94		
0023	Presupuesto de gastos: modificaciones de crédito. Transferencias de crédito.				
0024	Presupuesto de gastos: modificaciones de crédito. Incorporaciones de remanentes de crédito.	45.836.229,77	45.836.229,77		
0025	Presupuesto de gastos: modificaciones de crédito. Créditos generados por ingresos.	312.585,21	312.585,21		
0028	Presupuesto de gastos: modificaciones de crédito. Bajas por anulación.	-3.000.000,00	-3.000.000,00		
003	Presupuesto de gastos: créditos definitivos. Créditos disponibles.	173.294.334,80	181.169.789,24		7.875.454,44
0030	Presupuesto de gastos: créditos definitivos. Créditos disponibles.	137.365.949,63	141.212.908,25		3.846.958,62
0031	Presupuesto de gastos: créditos definitivos. Créditos retenidos para gastar.	35.928.385,17	39.513.924,73		3.585.539,56
0032	Presupuesto de gastos: créditos definitivos. Créditos retenidos para transferencias y bajas.				
0033	Créditos retenidos para acuerdos de no disponibilidad.				
0034	Presupuesto de gastos: créditos definitivos. Créditos no disponibles.		442.956,26		442.956,26
004	Presupuesto de gastos: gastos autorizados.	128.789.011,46	133.337.453,81		4.548.442,35
0040	Presupuesto de gastos: gastos autorizados.	128.789.011,46	133.337.453,81		4.548.442,35
005	Presupuesto de gastos: gastos comprometidos.		128.789.011,46		128.789.011,46
0050	Presupuesto de gastos: gastos comprometidos.		128.789.011,46		128.789.011,46
006	Presupuesto de ingresos: previsiones iniciales.	83.899.430,33	83.899.430,33		
0060	Presupuesto de ingresos: previsiones iniciales.	83.899.430,33	83.899.430,33		
007	Presupuesto de ingresos: modificación de previsiones.	57.313.477,92	57.313.477,92		
0070	Presupuesto de ingresos: modificación de previsiones.	57.313.477,92	57.313.477,92		
008	Presupuesto de ingresos: previsiones definitivas.	141.212.908,25		141.212.908,25	
0080	Presupuesto de ingresos: previsiones definitivas.	141.212.908,25		141.212.908,25	
1	Patrimonio.	191.986.111,19	384.521.880,40		192.535.769,21
10	Patrimonio.		200.597.207,95		200.597.207,95
100	Patrimonio.		200.597.207,95		200.597.207,95
	Suma y Sigue . . .	866.934.979,26	866.934.979,26	141.212.908,25	141.212.908,25

CTA	DESCRIPCIÓN	SUMAS		SALDOS	
		DEBE	HABER	DEUDOR	ACREEDOR
1000	Patrimonio.		200.597.207,95		200.597.207,95
12	Resultados de ejercicios anteriores.	187.770.835,29	163.650.398,82	24.120.436,47	
120	Resultados de ejercicios anteriores.	187.770.835,29	163.650.398,82	24.120.436,47	
1200	Resultados de ejercicios anteriores.	187.770.835,29	163.650.398,82	24.120.436,47	
17	Deudas a largo plazo con entidades de crédito.	4.215.275,90	20.274.273,63		16.058.997,73
170	Deudas a largo plazo con entidades de crédito.	3.091.726,09	3.091.726,09		
1700	Deudas a largo plazo con entidades de crédito.	3.091.726,09	3.091.726,09		
179	Otras deudas a largo plazo.	1.123.549,81	17.182.547,54		16.058.997,73
1790	Otras deudas a largo plazo.	1.123.549,81	17.182.547,54		16.058.997,73
2	Inmovilizaciones intangibles. Propiedad industrial e intelectual.	168.227.026,18	46.889.766,63	121.337.259,55	
20	Inmovilizaciones intangibles. Propiedad industrial e intelectual.	7.437.571,51	1.896.571,87	5.540.999,64	
203	Inmovilizaciones intangibles. Propiedad industrial e intelectual.	296.787,58		296.787,58	
2030	Inmovilizaciones intangibles. Propiedad industrial e intelectual.	296.787,58		296.787,58	
206	Inmovilizaciones intangibles. Aplicaciones informáticas.	6.247.645,05	1.896.571,87	4.351.073,18	
2060	Inmovilizaciones intangibles. Aplicaciones informáticas.	4.351.073,18		4.351.073,18	
2061	Inmovilizaciones intangibles. Aplicaciones informáticas.	1.896.571,87	1.896.571,87		
209	Inmovilizaciones intangibles. Otro inmovilizado intangible.	893.138,88		893.138,88	
2090	Inmovilizaciones intangibles. Otro inmovilizado intangible.	893.138,88		893.138,88	
21	Inmovilizaciones materiales.Terrenos y bienes naturales.	91.638.857,12		91.638.857,12	
210	Inmovilizaciones materiales.Terrenos y bienes naturales.	4.671.416,47		4.671.416,47	
2100	Inmovilizaciones materiales.Terrenos y bienes naturales.	4.671.416,47		4.671.416,47	
211	Inmovilizaciones materiales.Construcciones.	50.887.805,39		50.887.805,39	
2110	Inmovilizaciones materiales.Construcciones.	50.887.805,39		50.887.805,39	
212	Inmovilizaciones materiales.Infraestructuras.	6.790.493,34		6.790.493,34	
2120	Inmovilizaciones materiales.Infraestructuras.	6.790.493,34		6.790.493,34	
214	Inmovilizaciones materiales.Maquinaria.	7.342.646,47		7.342.646,47	
2140	Inmovilizaciones materiales.Maquinaria.	6.933.628,74		6.933.628,74	
2141	Inmovilizaciones materiales.Utillaje.	409.017,73		409.017,73	
215	Inmovilizaciones materiales.Instalaciones técnicas y otras instalaciones.	455.563,70		455.563,70	
2150	Inmovilizaciones materiales.Instalaciones técnicas y otras instalaciones.	455.563,70		455.563,70	
216	Inmovilizaciones materiales.Mobiliario.	8.664.862,36		8.664.862,36	
2160	Inmovilizaciones materiales.Mobiliario.	8.664.862,36		8.664.862,36	
217	Inmovilizaciones materiales.Equipos para procesos de información.	4.924.496,30		4.924.496,30	
	Suma y Sigue . . .	1.145.171.449,69	1.253.353.431,53	249.687.132,09	357.869.113,93

CTA	DESCRIPCIÓN	SUMAS		SALDOS	
		DEBE	HABER	DEUDOR	ACREEDOR
2170	Inmovilizaciones materiales.Equipos para procesos de información.	4.924.496,30		4.924.496,30	
218	Inmovilizaciones materiales.Elementos de transporte.	5.994.216,77		5.994.216,77	
2180	Inmovilizaciones materiales.Elementos de transporte.	5.994.216,77		5.994.216,77	
219	Inmovilizaciones materiales.Otro inmovilizado material.	1.907.356,32		1.907.356,32	
2190	Inmovilizaciones materiales.Otro inmovilizado material.	1.434.949,65		1.434.949,65	
2191	Inmovilizaciones materiales.Otro inmovilizado material.	235.870,20		235.870,20	
2199	Inmovilizaciones materiales.Otro inmovilizado material.	236.536,47		236.536,47	
23	Infraestructuras en curso.	62.066.199,20	8.395.821,49	53.670.377,71	
232	Infraestructuras en curso.	60.630.811,82	6.960.434,11	53.670.377,71	
2320	Infraestructuras en curso.	60.630.811,82	6.960.434,11	53.670.377,71	
238	Otro inmovilizado material en curso.	1.435.387,38	1.435.387,38		
2380	Otro inmovilizado material en curso.	1.435.387,38	1.435.387,38		
25	Participaciones a largo plazo en entidades del grupo. En sociedades mercantiles.	900.000,00		900.000,00	
250	Participaciones a largo plazo en entidades del grupo. En sociedades mercantiles.	900.000,00		900.000,00	
2501	Participaciones a largo plazo en entidades del grupo. En sociedades mercantiles.	900.000,00		900.000,00	
26	Inversiones financieras a largo plazo en instrumentos de patrimonio.	6.184.398,35	4.149.795,22	2.034.603,13	
260	Inversiones financieras a largo plazo en instrumentos de patrimonio.	1.496.239,32		1.496.239,32	
2600	Inversiones financieras a largo plazo en instrumentos de patrimonio.	1.496.239,32		1.496.239,32	
262	Deudores a largo plazo por aplazamiento y fraccionamiento.	3.767.993,73	3.767.993,73		
2621	Deudores a largo plazo por aplazamiento y fraccionamiento.	3.756.993,73	3.756.993,73		
2629	Otras inversiones financieras a largo plazo. Otros créditos a largo plazo.	11.000,00	11.000,00		
264	Otras inversiones financieras a largo plazo. Créditos a largo plazo al personal.	920.165,30	381.801,49	538.363,81	
2640	Otras inversiones financieras a largo plazo. Créditos a largo plazo al personal.	920.165,30	381.801,49	538.363,81	
28	Amortización acumulada de propiedad industrial e intelectual.		32.447.578,05		32.447.578,05
280	Amortización acumulada de propiedad industrial e intelectual.		808.899,21		808.899,21
2803	Amortización acumulada de propiedad industrial e intelectual.		166.008,49		166.008,49
2806	Amortización acumulada de aplicaciones informáticas.		592.130,72		592.130,72
2809	Amortización acumulada de otro inmovilizado intangible.		50.760,00		50.760,00
281	Amortización acumulada de construcciones.		31.638.678,84		31.638.678,84
2811	Amortización acumulada de construcciones.		7.126.941,86		7.126.941,86
2814	Amortización acumulada de maquinaria y utillaje.		6.042.283,82		6.042.283,82
2815	Amortización acumulada de instalaciones técnicas y otras instalaciones.		353.810,50		353.810,50
2816	Amortización acumulada de mobiliario.		7.327.396,59		7.327.396,59
	Suma y Sigue . . .	1.227.148.116,63	1.287.558.380,22	319.118.182,32	379.528.445,91



CTA	DESCRIPCIÓN	SUMAS		SALDOS	
		DEBE	HABER	DEUDOR	ACREEDOR
2817	Amortización acumulada de equipos para procesos de información.		4.312.814,25		4.312.814,25
2818	Amortización acumulada de elementos de transporte.		5.024.319,55		5.024.319,55
2819	Amortización acumulada de otro inmovilizado material.		1.451.112,27		1.451.112,27
3	Activos construidos o adquiridos para otras entidades.	69.724.647,99	36.980.733,36	32.743.914,63	
37	Activos construidos o adquiridos para otras entidades.	69.724.647,99	36.980.733,36	32.743.914,63	
370	Activos construidos o adquiridos para otras entidades.	69.724.647,99	36.980.733,36	32.743.914,63	
3700	Activos construidos o adquiridos para otras entidades.	69.724.647,99	36.980.733,36	32.743.914,63	
4	Acreeedores presupuestarios.Operaciones de gestión.	446.244.302,98	445.474.385,86	769.917,12	
40	Acreeedores presupuestarios.Operaciones de gestión.	101.617.083,47	110.562.466,50		8.945.383,03
400	Acreeedores presupuestarios.Operaciones de gestión.	95.073.517,78	102.633.442,70		7.559.924,92
4000	Acreeedores presupuestarios.Operaciones de gestión.	65.724.736,87	72.178.560,44		6.453.823,57
4001	Acreeedores presupuestarios.Otras cuentas a pagar.	103.000,00	103.000,00		
4002	Deudas con entidades del grupo, multigrupo y asociadas.	1.216.804,27	1.216.804,27		
4003	Acreeedores presupuestarios.Otras deudas.	28.028.976,64	29.135.077,99		1.106.101,35
401	Acreeedores presupuestarios.Operaciones de gestión.	6.543.565,69	7.929.023,80		1.385.458,11
4010	Acreeedores presupuestarios.Operaciones de gestión.	5.335.611,30	6.721.069,41		1.385.458,11
4013	Acreeedores presupuestarios.Otras deudas.	1.207.954,39	1.207.954,39		
41	Acreeedores no presupuestarios.Acreeedores por IVA soportado.	5.327.317,87	9.865.653,39		4.538.335,52
410	Acreeedores no presupuestarios.Acreeedores por IVA soportado.	70.543,02	72.901,79		2.358,77
4100	Acreeedores no presupuestarios.Acreeedores por IVA soportado.	70.543,02	72.901,79		2.358,77
413	Acreeedores no presupuestarios.Operaciones de gestión.	2.321.374,80	3.905.440,46		1.584.065,66
4130	Acreeedores no presupuestarios.Operaciones de gestión.	1.333.506,47	2.489.203,93		1.155.697,46
4133	Acreeedores no presupuestarios.Otras deudas.	987.868,33	1.416.236,53		428.368,20
418	Acreeedores no presupuestarios.Operaciones de gestión.	1.389.471,26	2.850.825,22		1.461.353,96
4180	Acreeedores no presupuestarios.Operaciones de gestión.	1.389.471,26	2.850.825,22		1.461.353,96
419	Acreeedores no presupuestarios.Otros acreeedores no presupuestarios.	1.545.928,79	3.036.485,92		1.490.557,13
4190	Acreeedores no presupuestarios.Otros acreeedores no presupuestarios.	1.545.928,79	3.036.485,92		1.490.557,13
43	Deudores por derechos reconocidos.Presupuesto de ingresos corriente.Operaciones de gestión.	113.663.140,63	88.729.793,91	24.933.346,72	
430	Deudores por derechos reconocidos.Presupuesto de ingresos corriente.Operaciones de gestión.	96.512.489,36	79.383.584,85	17.128.904,51	
4300	Deudores por derechos reconocidos.Presupuesto de ingresos corriente.Operaciones de gestión.	94.849.497,82	77.731.614,11	17.117.883,71	
	Suma y Sigue . . .	1.498.677.638,75	1.533.498.068,62	368.979.980,66	403.800.410,53

CTA	DESCRIPCIÓN	SUMAS		SALDOS	
		DEBE	HABER	DEUDOR	ACREEDOR
4302	Deud. por der. reconocidos corriente.Inversiones financ. en entidades del grupo, multigr. y asoc.	10.974,97	10.974,97		
4303	Deudores por derechos reconocidos.Presupuesto de ingresos corriente.Otras inversiones financieras.	1.652.016,57	1.640.995,77	11.020,80	
431	Deudores por derechos reconocidos.Presupuestos de ingresos cerrados.Operaciones de gestión.	15.761.180,01	7.860.292,40	7.900.887,61	
4310	Deudores por derechos reconocidos.Presupuestos de ingresos cerrados.Operaciones de gestión.	14.871.447,64	7.498.208,58	7.373.239,06	
4313	Deudores por derechos reconocidos.Presupuestos de ingresos cerrados.Otras inversiones financieras.	889.732,37	362.083,82	527.648,55	
433	Derechos anulados de presupuesto corriente.Operaciones de gestión.		1.389.632,84		1.389.632,84
43300	Derechos anulados de presupuesto corriente.Operaciones de gestión.		161,58		161,58
4339	Derechos anulados de presupuesto corriente.Por devolución de ingresos.		1.389.471,26		1.389.471,26
434	Derechos anulados de presupuestos cerrados.Operaciones de gestión.		95.935,61		95.935,61
43400	Derechos anulados de presupuestos cerrados.Operaciones de gestión.		95.935,61		95.935,61
437	Deudores presupuestarios.Devolución de ingresos.	1.389.471,26		1.389.471,26	
4370	Deudores presupuestarios.Devolución de ingresos.	1.389.471,26		1.389.471,26	
438	Derechos cancelados de presupuesto corriente.Operaciones de gestión.		348,21		348,21
43810	Derechos cancelados de presupuesto corriente.Operaciones de gestión.		348,21		348,21
44	Deudores no presupuestarios.Deudores por IVA repercutido.	7.749.865,12	3.887.010,48	3.862.854,64	
440	Deudores no presupuestarios.Deudores por IVA repercutido.	27.456,36	21.378,98	6.077,38	
4400	Deudores no presupuestarios.Deudores por IVA repercutido.	27.456,36	21.378,98	6.077,38	
443	Deudores a corto plazo por aplazamiento y fraccionamiento.Operaciones de gestión.	7.513.987,44	3.756.993,71	3.756.993,73	
4430	Deudores a corto plazo por aplazamiento y fraccionamiento.Operaciones de gestión.	7.513.987,44	3.756.993,71	3.756.993,73	
449	Otros deudores no presupuestarios.	208.421,32	108.637,79	99.783,53	
4490	Otros deudores no presupuestarios.	208.421,32	108.637,79	99.783,53	
45	Deudores por derechos reconocidosde recursos de otros entes públicos.	210.207.435,15	219.879.985,01		9.672.549,86
450	Deudores por derechos reconocidosde recursos de otros entes públicos.	63.065.596,68	40.067.708,50	22.997.888,18	
4500	Deudores por derechos reconocidosde recursos de otros entes públicos.	23.204.369,82	5.017.037,09	18.187.332,73	
4501	Deudores por derechos reconocidosde recursos de otros entes públicos.Ingreso por Autoliquidaciones	44.193,88	44.193,88		
4502	Deudores por derechos reconocidosde recursos de otros entes públicos.Ingreso sin Contraido Previo	41.923,14	41.923,14		
4503	Deudores por derechos reconocidosde recursos de otros entes públicos.Ingreso por Recibo	39.775.109,84	34.964.554,39	4.810.555,45	
	Suma y Sigue . . .	1.588.295.768,39	1.588.439.992,43	405.142.103,15	405.286.327,19

DIPUTACIÓN DE LUGO

BALANCE DE COMPROBACIÓN  
 Periodo desde 01/01/2015 hasta 31/12/2015

Fecha Obtención 12/05/2016 11:01:08

Pag. 6

CTA	DESCRIPCIÓN	SUMAS		SALDOS	
		DEBE	HABER	DEUDOR	ACREEDOR
451	Por anulación de liquidaciones.Ingreso Directo		3.048.742,40		3.048.742,40
45100	Por anulación de liquidaciones.Ingreso Directo		2.929.036,87		2.929.036,87
45103	Por anulación de liquidaciones.Ingreso por Recibo		119.705,53		119.705,53
452	Entes públicos, por derechos a cobrar.	43.116.450,90	63.065.596,68		19.949.145,78
4520	Entes públicos, por derechos a cobrar.	43.116.450,90	63.065.596,68		19.949.145,78
453	Entes públicos, por ingresos pendientes de liquidar.	37.147.484,50	76.903.152,98		39.755.668,48
4530	Entes públicos, por ingresos pendientes de liquidar.	37.147.484,50	76.903.152,98		39.755.668,48
456	Entes públicos, c/c. efectivo.	66.877.903,07	36.794.784,45	30.083.118,62	
4560	Entes públicos, c/c. efectivo.	66.877.903,07	36.794.784,45	30.083.118,62	
47	Hacienda Pública,deudor por IVA.	4.724.239,63	5.437.151,17		712.911,54
470	Hacienda Pública,deudor por IVA.	306.765,18	19.901,96	286.863,22	
4700	Hacienda Pública,deudor por IVA.	306.765,18	19.901,96	286.863,22	
472	IVA soportado.	382.980,61	382.980,61		
4720	IVA soportado.	382.980,61	382.980,61		
475	Hacienda Pública,acreedor por IVA.	2.903.387,41	3.338.805,90		435.418,49
4750	Hacienda Pública,acreedor por IVA.	305,19	305,19		
4751	Hacienda Pública, acreedor por retenciones practicadas.	2.903.082,22	3.338.298,72		435.216,50
4759	Hacienda Pública, acreedor por otros conceptos.		201,99		201,99
476	Seguridad Social.	775.224,54	1.339.580,81		564.356,27
4760	Seguridad Social.	772.608,21	1.336.963,61		564.355,40
4769	Otros organismos de Previsión Social, acreedores.	2.616,33	2.617,20		0,87
477	IVA repercutido.	355.881,89	355.881,89		
4770	IVA repercutido.	355.881,89	355.881,89		
49	Deterioro de valor de créditos.Operaciones de gestión.	2.955.221,11	7.112.325,40		4.157.104,29
490	Deterioro de valor de créditos.Operaciones de gestión.	2.955.221,11	7.112.325,40		4.157.104,29
4900	Deterioro de valor de créditos.Operaciones de gestión.	2.955.221,11	6.862.003,83		3.906.782,72
4901	Deterioro de valor de créditos.Otras cuentas a cobrar.				
4902	Deterioro de valor de créditos.Inversiones financieras en entidades del grupo, multigrupo y asoc.				
4903	Deterioro de valor de créditos.Otras inversiones financieras.		250.321,57		250.321,57
5	Por préstamos recibidos y otros conceptos.Deudas a corto plazo con entidades de crédito.	395.317.100,80	356.708.383,82	38.608.716,98	
52	Por préstamos recibidos y otros conceptos.Deudas a corto plazo con entidades de crédito.	8.238.135,11	11.386.046,99		3.147.911,88
	Suma y Sigue . . .	1.743.117.067,60	1.780.801.745,51	435.512.084,99	473.196.762,90

CTA	DESCRIPCIÓN	SUMAS		SALDOS	
		DEBE	HABER	DEUDOR	ACREEDOR
520	Por préstamos recibidos y otros conceptos.Deudas a corto plazo con entidades de crédito.	5.554.442,86	5.554.442,86		
5200	Por préstamos recibidos y otros conceptos.Deudas a corto plazo con entidades de crédito.	5.554.442,86	5.554.442,86		
529	Por préstamos recibidos y otros conceptos.Otras deudas a corto plazo.	2.683.692,25	5.831.604,13		3.147.911,88
5290	Por préstamos recibidos y otros conceptos.Otras deudas a corto plazo.	2.683.692,25	5.831.604,13		3.147.911,88
54	Inversiones a corto plazo en instrumentos de patrimonio disponibles para la venta.	2.320.259,24	2.080.156,56	240.102,68	
540	Inversiones a corto plazo en instrumentos de patrimonio disponibles para la venta.	2.298.259,24	2.069.156,56	229.102,68	
5400	Inversiones a corto plazo en instrumentos de patrimonio disponibles para la venta.	2.298.259,24	2.069.156,56	229.102,68	
542	Otros créditos a corto plazo.	22.000,00	11.000,00	11.000,00	
5429	Otros créditos a corto plazo.	22.000,00	11.000,00	11.000,00	
544	Créditos a corto plazo al personal.				
5440	Créditos a corto plazo al personal.				
55	Cobros pendientes de aplicación.	100.403.326,78	106.762.499,07		6.359.172,29
554	Cobros pendientes de aplicación.	2.601.579,65	9.097.034,52		6.495.454,87
5540	Cobros pendientes de aplicación.	2.601.579,65	9.097.034,52		6.495.454,87
555	Pagos pendientes de aplicación.	2.264.532,62	2.128.398,30	136.134,32	
5550	Pagos pendientes de aplicación.	2.264.532,62	2.128.398,30	136.134,32	
556	Movimientos internos de tesorería.	93.235.741,98	93.235.741,98		
5560	Movimientos internos de tesorería.	93.235.741,98	93.235.741,98		
557	Formalización.	2.229.613,28	2.229.613,28		
5570	Formalización.	2.229.613,28	2.229.613,28		
558	Provisiones de fondos para pagos a justificar pendientes de justificación.	71.859,25	71.710,99	148,26	
5580	Provisiones de fondos para pagos a justificar pendientes de justificación.	642,56	642,56		
5581	Provisiones de fondos para anticipos de caja fija pendientes de justificación.	34.992,53	34.992,53		
5584	Libramientos para pagos a justificar.	1.231,63	1.231,63		
5585	Libramientos para la reposición de anticipos de caja fija pendientes de pago.	34.992,53	34.844,27	148,26	
56	Fianzas y depósitos recibidos y constituidos a corto plazo.Fianzas recibidas a corto plazo.	624.756,36	3.499.736,13		2.874.979,77
560	Fianzas y depósitos recibidos y constituidos a corto plazo.Fianzas recibidas a corto plazo.	5.178,40	259.760,43		254.582,03
5600	Fianzas y depósitos recibidos y constituidos a corto plazo.Fianzas recibidas a corto plazo.	5.178,40	259.760,43		254.582,03
561	Fianzas y depósitos recibidos y constituidos a corto plazo.Depósitos recibidos a corto plazo.	613.072,53	3.239.975,70		2.626.903,17
	Suma y Sigue . . .	1.854.697.039,66	1.904.530.184,26	435.888.470,25	485.721.614,85

CTA	DESCRIPCIÓN	SUMAS		SALDOS	
		DEBE	HABER	DEUDOR	ACREEDOR
5610	Fianzas y depósitos recibidos y constituidos a corto plazo.Depósitos recibidos a corto plazo.	613.072,53	3.239.975,70		2.626.903,17
566	Fianzas y depósitos recibidos y constituidos a corto plazo.Depósitos constituidos a corto plazo.	6.505,43		6.505,43	
5660	Fianzas y depósitos recibidos y constituidos a corto plazo.Depósitos constituidos a corto plazo.	6.505,43		6.505,43	
57	Efectivo y activos líquidos equivalentes.Caja operativa.	283.730.623,31	232.979.945,07	50.750.678,24	
570	Efectivo y activos líquidos equivalentes.Caja operativa.	1.634.835,18	1.627.198,66	7.636,52	
5700	Efectivo y activos líquidos equivalentes.Caja operativa.	1.634.835,18	1.627.198,66	7.636,52	
571	Efectivo y activos líquidos equivalentes.Bancos e instituciones de crédito. Cuentas operativas.	266.004.418,08	231.311.728,10	34.692.689,98	
5710	Efectivo y activos líquidos equivalentes.Bancos e instituciones de crédito. Cuentas operativas.	266.004.418,08	231.311.728,10	34.692.689,98	
574	Efectivo y activos líquidos equivalentes.Caja restringida.Pagos a justificar.	1.231,63	1.231,63		
5740	Efectivo y activos líquidos equivalentes.Caja restringida.Pagos a justificar.	1.231,63	1.231,63		
575	Efectivo y activos líquidos equivalentes.Bancos e instituciones de crédito. Anticipos de caja fija.	90.138,42	39.786,68	50.351,74	
5751	Efectivo y activos líquidos equivalentes.Bancos e instituciones de crédito. Anticipos de caja fija.	90.138,42	39.786,68	50.351,74	
577	Efectivo y activos líquidos equivalentes.Activos líquidos equivalentes al efectivo.	16.000.000,00		16.000.000,00	
5770	Efectivo y activos líquidos equivalentes.Activos líquidos equivalentes al efectivo.	16.000.000,00		16.000.000,00	
6	Trabajos realizados por otras entidades.	85.558.778,01	-96,79	85.558.874,80	
60	Trabajos realizados por otras entidades.	3.994.177,18		3.994.177,18	
607	Trabajos realizados por otras entidades.	3.994.177,18		3.994.177,18	
6070	Trabajos realizados por otras entidades.	3.994.177,18		3.994.177,18	
62	Servicios exteriores.Gastos en investigación y desarrollo.	14.640.233,87		14.640.233,87	
620	Servicios exteriores.Gastos en investigación y desarrollo.	81.907,90		81.907,90	
6200	Servicios exteriores.Gastos en investigación y desarrollo.	81.907,90		81.907,90	
621	Servicios exteriores.Arrendamientos y cánones.	55.835,38		55.835,38	
6210	Servicios exteriores.Arrendamientos y cánones.	55.835,38		55.835,38	
622	Servicios exteriores.Reparaciones y conservación.	2.524.637,44		2.524.637,44	
6220	Servicios exteriores.Reparaciones y conservación.	2.524.637,44		2.524.637,44	
623	Servicios exteriores.Servicios de profesionales independientes.	2.302.425,42		2.302.425,42	
6230	Servicios exteriores.Servicios de profesionales independientes.	2.302.425,42		2.302.425,42	
624	Servicios exteriores.Transportes.	27.836,92		27.836,92	
6240	Servicios exteriores.Transportes.	27.836,92		27.836,92	
	Suma y Sigue . . .	2.147.420.988,64	2.137.510.129,33	495.632.474,16	485.721.614,85

CTA	DESCRIPCIÓN	SUMAS		SALDOS	
		DEBE	HABER	DEUDOR	ACREEDOR
625	Servicios exteriores.Primas de seguros.	131.185,01		131.185,01	
6250	Servicios exteriores.Primas de seguros.	131.185,01		131.185,01	
627	Servicios exteriores.Publicidad, propaganda y relaciones públicas.	2.181.058,61		2.181.058,61	
6270	Servicios exteriores.Publicidad, propaganda y relaciones públicas.	2.181.058,61		2.181.058,61	
628	Servicios exteriores.Suministros.	1.179.922,17		1.179.922,17	
6280	Servicios exteriores.Suministros.	1.179.922,17		1.179.922,17	
629	Servicios exteriores.Comunicaciones y otros servicios.	6.155.425,02		6.155.425,02	
6290	Servicios exteriores.Comunicaciones y otros servicios.	6.155.425,02		6.155.425,02	
63	Tributos de carácter local.	166.641,91		166.641,91	
630	Tributos de carácter local.	159.940,53		159.940,53	
6300	Tributos de carácter local.	159.940,53		159.940,53	
631	Tributos de carácter autonómico.	3.037,36		3.037,36	
6310	Tributos de carácter autonómico.	3.037,36		3.037,36	
632	Tributos de carácter estatal.	3.664,02		3.664,02	
6320	Tributos de carácter estatal.	3.664,02		3.664,02	
64	Gastos de personal y prestaciones sociales.Sueldos y salarios.	20.940.188,80		20.940.188,80	
640	Gastos de personal y prestaciones sociales.Sueldos y salarios.	16.115.094,75		16.115.094,75	
6400	Gastos de personal y prestaciones sociales.Sueldos y salarios.	16.115.094,75		16.115.094,75	
642	Gastos de personal y prestaciones sociales.Cotizaciones sociales a cargo del empleador.	4.270.746,12		4.270.746,12	
6420	Gastos de personal y prestaciones sociales.Cotizaciones sociales a cargo del empleador.	4.270.746,12		4.270.746,12	
643	Gastos de personal y prestaciones sociales.Aportaciones a sistemas complementarios de pensiones.	58.109,58		58.109,58	
6430	Gastos de personal y prestaciones sociales.Aportaciones a sistemas complementarios de pensiones.	58.109,58		58.109,58	
644	Gastos de personal y prestaciones sociales.Otros gastos sociales.	479.895,95		479.895,95	
6440	Gastos de personal y prestaciones sociales.Otros gastos sociales.	479.895,95		479.895,95	
645	Gastos de personal y prestaciones sociales.Prestaciones sociales.	16.342,40		16.342,40	
6450	Gastos de personal y prestaciones sociales.Prestaciones sociales.	16.342,40		16.342,40	
65	Transferencias. Al resto de entidades.	37.710.868,01		37.710.868,01	
650	Transferencias. Al resto de entidades.	7.948.815,28		7.948.815,28	
6501	Transferencias. Al resto de entidades.	7.948.815,28		7.948.815,28	
651	Subvenciones. Al resto de entidades.	29.762.052,73		29.762.052,73	
6511	Subvenciones. Al resto de entidades.	29.762.052,73		29.762.052,73	
	Suma y Sigue . . .	2.215.886.278,17	2.137.510.129,33	564.097.763,69	485.721.614,85

CTA	DESCRIPCIÓN	SUMAS		SALDOS	
		DEBE	HABER	DEUDOR	ACREEDOR
66	Intereses de deudas con entidades de crédito.	607.681,36		607.681,36	
662	Intereses de deudas con entidades de crédito.	8.757,49		8.757,49	
6625	Intereses de deudas con entidades de crédito.	8.757,49		8.757,49	
665	Pérdidas en inversiones en instrumentos de patrimonio valorados a coste.	589.331,50		589.331,50	
6651	Pérdidas en inversiones en instrumentos de patrimonio valorados a coste.	589.331,50		589.331,50	
669	Otros gastos financieros.	9.592,37		9.592,37	
6690	Otros gastos financieros.	9.592,37		9.592,37	
67	Gastos excepcionales.	348,21	-96,79	445,00	
678	Gastos excepcionales.	348,21	-96,79	445,00	
6780	Gastos excepcionales.	348,21	-96,79	445,00	
68	Amortización de propiedad industrial e intelectual.	3.341.534,38		3.341.534,38	
680	Amortización de propiedad industrial e intelectual.	250.907,10		250.907,10	
6803	Amortización de propiedad industrial e intelectual.	25.187,67		25.187,67	
6806	Amortización de aplicaciones informáticas.	220.643,43		220.643,43	
6809	Amortización de otro inmovilizado intangible.	5.076,00		5.076,00	
681	Amortización de construcciones.	3.090.627,28		3.090.627,28	
6811	Amortización de construcciones.	953.805,52		953.805,52	
6814	Amortización de maquinaria y utillaje.	611.819,32		611.819,32	
6815	Amortización de instalaciones técnicas y otras instalaciones.	20.208,55		20.208,55	
6816	Amortización de mobiliario.	215.960,36		215.960,36	
6817	Amortización de equipos para procesos de información.	380.810,54		380.810,54	
6818	Amortización de elementos de transporte.	574.124,64		574.124,64	
6819	Amortización de otro inmovilizado material.	333.898,35		333.898,35	
69	Pérdidas por deterioro de créditos a entidades del grupo, multigrupo y asociadas.	4.157.104,29		4.157.104,29	
698	Pérdidas por deterioro de créditos a entidades del grupo, multigrupo y asociadas.	4.157.104,29		4.157.104,29	
6980	Pérdidas por deterioro de créditos a entidades del grupo, multigrupo y asociadas.				
6983	Pérdidas por deterioro de créditos a otras entidades.	4.157.104,29		4.157.104,29	
7	Ventas e ingr. por activos constr. o adquiridos para otras entid.Ventas de productos terminados.	40.640.769,03	127.123.682,90		86.482.913,87
70	Ventas e ingr. por activos constr. o adquiridos para otras entid.Ventas de productos terminados.		112.848,60		112.848,60
701	Ventas e ingr. por activos constr. o adquiridos para otras entid.Ventas de productos terminados.		112.848,60		112.848,60
	Suma y Sigue . . .	2.223.992.946,41	2.137.622.881,14	572.204.528,72	485.834.463,45

CTA	DESCRIPCIÓN	SUMAS		SALDOS	
		DEBE	HABER	DEUDOR	ACREEDOR
7010	Ventas e ingr. por activos constr. o adquiridos para otras entid.Ventas de productos terminados.		112.848,60		112.848,60
71	Variación de existencias de producción en curso.	36.980.733,36	32.743.914,63	4.236.818,73	
710	Variación de existencias de producción en curso.	36.980.733,36	32.743.914,63	4.236.818,73	
7100	Variación de existencias de producción en curso.	36.980.733,36	32.743.914,63	4.236.818,73	
72	Impuesto sobre la renta de las personas físicas.	6.067,46	4.612.616,68		4.606.549,22
720	Impuesto sobre la renta de las personas físicas.		2.469.523,76		2.469.523,76
7200	Impuesto sobre la renta de las personas físicas.		2.469.523,76		2.469.523,76
727	Impuesto sobre actividades económicas.	6.067,46	2.143.092,92		2.137.025,46
7270	Impuesto sobre actividades económicas.	6.067,46	2.143.092,92		2.137.025,46
73	Impuesto sobre el valor añadido.	183.505,07	4.889.523,48		4.706.018,41
731	Impuesto sobre el valor añadido.	166.906,64	3.471.171,24		3.304.264,60
7310	Impuesto sobre el valor añadido.	166.906,64	3.471.171,24		3.304.264,60
732	Impuestos indirectos.Impuestos especiales.	16.598,43	1.418.352,24		1.401.753,81
7320	Impuestos indirectos.Impuestos especiales.	16.598,43	1.418.352,24		1.401.753,81
74	Tasas por prestación de servicios realización de actividades.	8.734,56	2.324.859,64		2.316.125,08
740	Tasas por prestación de servicios realización de actividades.	5.219,37	447.780,37		442.561,00
7400	Tasas por prestación de servicios realización de actividades.	5.219,37	447.780,37		442.561,00
741	Precios públicos por prestación de servicios o realización de actividades.	3.515,19	1.801.734,09		1.798.218,90
7410	Precios públicos por prestación de servicios o realización de actividades.	3.515,19	1.801.734,09		1.798.218,90
742	Tasas por utilización privativa o aprovechamiento especial del dominio público.		75.345,18		75.345,18
7420	Tasas por utilización privativa o aprovechamiento especial del dominio público.		75.345,18		75.345,18
75	Transferencias.Del resto de entidades.	3.461.271,26	78.860.310,53		75.399.039,27
750	Transferencias.Del resto de entidades.	3.400.999,44	66.265.572,41		62.864.572,97
7501	Transferencias.Del resto de entidades.	3.400.999,44	66.265.572,41		62.864.572,97
751	Subvenciones para gastos no financieros del ejercicio.Del resto de entidades.	60.271,82	12.594.738,12		12.534.466,30
7511	Subvenciones para gastos no financieros del ejercicio.Del resto de entidades.	60.271,82	12.594.738,12		12.534.466,30
76	Ingresos de créditos.	36,29	322.786,79		322.750,50
762	Ingresos de créditos.		260.768,08		260.768,08
7620	Ingresos de créditos.		260.768,08		260.768,08
765	Beneficios en inversiones en instrumentos de patrimonio valorados a coste.		60.300,00		60.300,00
7651	Beneficios en inversiones en instrumentos de patrimonio valorados a coste.		60.300,00		60.300,00
769	Otros ingresos financieros.	36,29	1.718,71		1.682,42
7690	Otros ingresos financieros.	36,29	1.718,71		1.682,42
	Suma y Sigue . . .	2.264.633.294,41	2.261.376.892,89	576.441.347,45	573.184.945,93



DIPUTACIÓN DE LUGO

BALANCE DE COMPROBACIÓN  
 Periodo desde 01/01/2015 hasta 31/12/2015

Fecha Obtención 12/05/2016 11:01:08

Pag. 12

CTA	DESCRIPCIÓN	SUMAS		SALDOS	
		DEBE	HABER	DEUDOR	ACREEDOR
77	Reintegros.	421,03	301.601,44		301.180,41
775	Reintegros.		106.953,52		106.953,52
7750	Reintegros.		106.953,52		106.953,52
776	Ingresos por arrendamientos.		50.811,10		50.811,10
7760	Ingresos por arrendamientos.		50.811,10		50.811,10
777	De activos no corrientes, de gestión ordinaria y excepcionales. Otros ingresos.	1.153,99	143.836,82		142.682,83
7770	De activos no corrientes, de gestión ordinaria y excepcionales. Otros ingresos.	1.153,99	143.836,82		142.682,83
778	De activos no corrientes, de gestión ordinaria y excepcionales. Ingresos excepcionales.	-732,96			732,96
7780	De activos no corrientes, de gestión ordinaria y excepcionales. Ingresos excepcionales.	-732,96			732,96
79	Reversión del deterioro de créditos a entidades del grupo, multigrupo y asociadas.		2.955.221,11		2.955.221,11
798	Reversión del deterioro de créditos a entidades del grupo, multigrupo y asociadas.		2.955.221,11		2.955.221,11
7980	Reversión del deterioro de créditos a entidades del grupo, multigrupo y asociadas.				
7983	Reversión del deterioro de créditos a otras entidades.		2.955.221,11		2.955.221,11
Totales . . . . .		2.264.633.715,44	2.264.633.715,44	576.441.347,45	576.441.347,45



DEPUTACIÓN DE LUGO

CUENTA GENERAL 2015

DOCUMENTACIÓN  
COMPLEMENTARIA



DEPUTACIÓN DE LUGO

CUENTA GENERAL 2015

ACTA DE ARQUEO Y CERTIF. BANCARIAS

<b>ACTA DE ARQUEO</b>	PRESUPUESTO 2015	Periodo desde	1/12	a	31/12
-----------------------	------------------	---------------	------	---	-------

Existencia anterior al periodo	54.842.857,93
<b><u>INGRESOS</u></b>	
De Presupuesto.	7.730.223,23
Por operaciones no Presup.	869.357,00
Por Reintegros de Pago.	1.054.276,98
De Recursos de Otros Entes.	519.028,74
Por Movimientos Internos.	11.360.168,14
De Operaciones Comerciales	0,00
<b>TOTAL INGRESOS</b>	<b>21.533.054,09</b>
Suman Existencias + Ingresos	76.375.912,02
<b><u>PAGOS</u></b>	
De Presupuesto.	9.876.168,00
Por operaciones no Presup.	1.388.188,64
Por Devolución de Ingresos.	271.048,13
De Recursos de Otros Entes.	2.729.660,87
Por Movimientos Internos	11.360.168,14
De Operaciones Comerciales	0,00
Por diferencias de redondeo del Euro	0,00
<b>TOTAL PAGOS</b>	<b>25.625.233,78</b>
Existencias a fin del periodo	50.750.678,24

ACTA DE ARQUEO PRESUPUESTO 2015 Periodo desde 1/12 a 31/12

ORD.	Descripción del Ordinal Nº Cuenta	SALDO INICIAL	ANTERIOR		PERIODO			EXISTENCIAS
			INGRESOS	PAGOS	E. INICIAL	INGRESOS	PAGOS	
001	CAJA DE EFECTIVO 000000000	8.951,62	1.625.205,61	1.625.635,18	8.522,05	677,95	1.563,48	7.636,52
202	BBVA (510711500107) ES-69-01826219510711500107	150.341,50	3.219.042,99	1.377.301,32	1.992.083,17	91.384,75	1.986.710,77	96.757,15
203	BANCO SANTANDER ( ES-28-00490091062510056652	19.682,55			19.682,55			19.682,55
204	CAJA RURAL GALEGA ( ES-54-30700001261137292726	4.071.501,36	8.631,26	3.779.917,33	300.215,29	376,30		300.591,59
205	CAIXABANK, S.A. (5102 ES-43-21002183510200123993	1.397.841,33	1.146,24	1.235.751,32	163.236,25	20,18		163.256,43
206	BBVA (510011505884) ES-49-01826219510011505884	354.848,67	1.576.111,15	1.357.766,21	573.193,61	1.986.710,77	2.013.051,50	546.852,88
207	BANCO POPULAR ESP ES-55-00758911240660000576	738.913,07	1.780,09	471.638,39	269.054,77			269.054,77
208	BANCO SANTANDER, S ES-21-00306046420375101273	241.724,60	15.513,34	31.360,47	225.877,47	502.579,93	1.871,13	726.586,27
209	B.B.V.A. (510200270779) ES-66-01826219510200270779	31.930,87	67.339.259,33	67.246.159,97	125.030,23	6.097.970,83	5.767.678,86	455.322,20
210	ABANCA (85311000042 ES-04-20800163853110000423	6.507.329,77	90.512.631,62	88.768.203,09	8.251.758,30	5.189.541,54	8.198.145,91	5.243.153,93
211	ABANCA (86311000142 ES-36-20800152663110001425	3.744,14	4,22	3.000,00	748,36	0,28		748,64
212	ABANCA (84311006036 ES-23-20800163843110060367	159.863,11	113.294,80	190.000,00	83.157,91	6.102,50		89.260,41
213	ABANCA (82311006039 ES-97-20800163823110060394	26.294.594,76	37.798.899,07	41.335.883,72	22.757.610,11	4.343.871,00	2.551.032,70	24.550.448,41
214	CAIXABANK, S.A. (5002 ES-61-21002183506200272710		2.996.254,99	1.135.849,12	1.860.405,87	40.881,76	1.860.405,87	40.881,76
215	CAIXA RURAL GALEGA ( ES-51-30700001296117221223					28.311,00		
216	BANCO PASTOR (066 ES-24-02388106530660000369	3.933.469,75	228.312,66	2.000.000,42	2.161.781,99			2.190.092,99
217	ABANCA (85381004487 ES-09-20800163853810044871	1.000.000,00			1.000.000,00			1.000.000,00



ACTA DE ARQUEO PRESUPUESTO 2015 Periodo desde 1/12 a 31/12

ORD.	Descripción del Ordinal Nº Cuenta	SALDO INICIAL	ANTERIOR		PERIODO			EXISTENCIAS
			INGRESOS	PAGOS	E. INICIAL	INGRESOS	PAGOS	
218	ABANCA (87381004484 ES-32-20800163873810044844	9.000.000,00			9.000.000,00			9.000.000,00
219	ABANCA (82381004486 ES-50-20800163823810044862	2.000.000,00			2.000.000,00			2.000.000,00
220	ABANCA (81381004485 ES-64-20800163813810044853	4.000.000,00			4.000.000,00			4.000.000,00
701	CAJA DE PAGOS A JUS		1.231,63	1.231,63				
801	ABANCA (ACF ARQUITE ES-54-20800163853110060536	3.000,00	1.705,20	1.705,20	3.000,00			3.000,00
802	ABANCA (ACF PRESIDE ES-72-20800163803110060554	5.000,00	729,95	5.729,95				
803	ABANCA (ACF PARQUE ES-31-20800163833110060563	30.000,00	4.983,71	4.983,71	30.000,00	577,23	577,23	30.000,00
804	ABANCA (ACF REX. IN ES-08-20800163813110060590	15.000,00	22.469,19	22.469,19	15.000,00	3.141,34	3.289,60	14.851,74
805	ABANCA (ACF REC.HUM ES-34-20800163813110060607	2.500,00	809,58	809,58	2.500,00	222,22	222,22	2.500,00
901	FORMALIZACIÓN		1.245.695,78	1.245.695,78		983.917,50	983.917,50	
	Totales .....	59.970.237,10	206.713.712,41	211.841.091,58	54.842.857,93	19.276.287,08	23.368.466,77	50.750.678,24

A INTERVENTORA, O PRESIDENTE, O TESOUREIRO, Recibi,

PD Decr. 2616 de data 26/10/15

A DEPUTADA DELEGADA DE ECONOMÍA,  
RECADACIÓN, FACENDA E ESPECIAL DE CONTAS

Mª del Pilar García Porto





# DEPUTACION PROVINCIAL DE LUGO.

Intervención.

## CONCILIACIÓN DE SALDOS

DATA: 31-12-15

Nº ORDE	ENTIDADE FINANCEIRA	Nº DA CONTA	SALDO CERTIFICAC. ENTIDADE BANCARIA	SALDO SEGUN LIBROS CORPORACION	APUNTES PTES.	
					+	-
1	BBVA	ES49 0162 6219 5100 1150 5884	552.891,44	546.852,88		6.038,56
2	ABANCA	ES04 2080 0163 8531 1000 0423	5.244.024,34	5.243.153,93		870,41
3	ABANCA	ES97 2080 0163 8231 1006 0304	24.549.210,50	24.550.448,41	1.237,91	
4	CAIXABANK.S.A.	ES61 2100 2183 5002 0027 2710	40.118,65	40.881,76	763,11	
5	ABANCA	ES54 2080 0163 8531 1006 0536	1.863,74	3.000,00	1.136,26	
6	ABANCA	ES31 2080 0163 8331 1006 0563	29.166,16	30.000,00	811,84	
7	ABANCA	ES08 2080 0163 8131 1006 0590	14.633,48	14.851,74	18,26	
8	ABANCA	ES34 2080 0163 8131 1006 0807	2.500,86	2.500,00	0,86	

Lugo, a 31 de diciembre 2015

LA DIPUTADA DELEGADA  
DE ECONOMÍA, RECAUDACION Y HACIENDA,

EL TESORERO,

LA INTERVENTORA,

# DOCUMENTO DE CONCILIACION

DEPUTACION PROVINCIAL DE LUGO (Intervencion)

Nº ORDEN: 1

ENTIDAD FINANCIERA: BBVA  
Nº CTA: ES49 0182 6219 5100 1150 5884

FECHA:  
31-12-15

## A) SALDO A 31-12-15 S/ CERTIFICACION BANCARIA

552.891,44

Aumentos/disminuciones(Ingresos/pagos), realizados por la corporación no correspondidos por la entidad financiera:

FECHA	Nº.INTERV.	CONCEPTO/APLICACIÓN	IMPORTE	INGRESOS(+)	PAGOS(-)
<b>SALDO DE CONCILIACION</b>			<b>A</b>		<b>552.891,44</b>

## B) SALDO A 31-12-15 S/ BALANCE DE SITUACIÓN

546.852,88

Aumentos/disminuciones (ingresos/pagos), realizados por la entidad financiera no correspondidos por la corporación:

FECHA	IMPORTE	INGRESOS(+)	PAGOS(-)		
22/09/15	5.372,40	5.372,40			
11/12/15	666,16	666,16			
<b>SALDO DE CONCILIACION</b>			<b>B</b>		<b>552.891,44</b>

A

552.891,44

=

B

552.891,44

LA DIPUTADA DELEGADA DE  
ECONOMÍA, RECAUDACION Y HACIENDA,

EL TESORERO,

LA INTERVENTORA





# DOCUMENTO DE CONCILIACION

DEPUTACION PROVINCIAL DE LUGO (Intervencion)

Nº ORDEN: 2	ENTIDAD FINANCIERA: ABANCA Nº CTA: ES04/2080/0163/85/3110000423	FECHA: 31-12-15
-------------	--	--------------------

<b>A) SALDO A 31-12-15 S/ CERTIFICACION BANCARIA</b>					<b>5.244.024,34</b>	
Aumentos/disminuciones(Ingresos/pagos), realizados por la corporación no correspondidos por la entidad financiera:						
FECHA	Nº.INTERV.	CONCEPTO/APLICACIÓN	IMPORTE	INGRESOS(+)	PAGOS(-)	
<b>SALDO DE CONCILIACION</b>					<b>A</b>	<b>5.244.024,34</b>

<b>B) SALDO A 31-12-15 S/ BALANCE DE SITUACIÓN</b>					<b>5.243.153,93</b>	
Aumentos/disminuciones (ingresos/pagos), realizados por la entidad financiera no correspondidos por la corporación:						
FECHA			IMPORTE	INGRESOS(+)	PAGOS(-)	
04/12/15			870,41	870,41		
<b>SALDO DE CONCILIACION</b>					<b>B</b>	<b>5.244.024,34</b>

$$\begin{array}{ccc} \text{A} & & \text{B} \\ \boxed{5.244.024,34} & = & \boxed{5.244.024,34} \end{array}$$

LA DIPUTADA DELEGADA DE  
ECONOMÍA, RECAUDACION Y HACIENDA,

EL TESORERO,

LA INTERVENTORA,



# DOCUMENTO DE CONCILIACION

DEPUTACION PROVINCIAL DE LUGO (Intervención)

Nº ORDEN: 3	ENTIDAD FINANCIERA: ABANCA Nº CTA: 2080/0163/82/3110060394	FECHA: 31-12-15
-------------	---	--------------------

<b>A) SALDO A 31-12-15 S/ CERTIFICACION BANCARIA</b>					<b>24.549.210,50</b>
Aumentos/disminuciones (Ingresos/pagos), realizados por la corporación no correspondidos por la entidad financiera:					
FECHA	Nº. INTERV.	CONCEPTO/APLICACIÓN	IMPORTE	INGRESOS(+)	PAGOS(-)
		DEVOLUC.ENERO FORMAL NOV.	402,69		402,69
<b>SALDO DE CONCILIACION</b>			<b>A</b>	<b>24.548.807,81</b>	

<b>B) SALDO A 31-12-15 S/ BALANCE DE SITUACIÓN</b>					<b>24.550.448,41</b>
Aumentos/disminuciones (Ingresos/pagos), realizados por la entidad financiera no correspondidos por la corporación:					
FECHA			IMPORTE	INGRESOS(+)	PAGOS(-)
		DEVOLUC.OCTUB.Y NOVIEMBRE	402,69		402,69
		DEVOLUC.INGRESOS MAYORES A 01/01/2016.	1.237,91		1.237,91
<b>SALDO DE CONCILIACION</b>			<b>B</b>	<b>24.548.807,81</b>	

<b>A</b>	<b>B</b>	<b>=</b>	
<b>24.548.807,81</b>	<b>24.548.807,81</b>		<b>24.548.807,81</b>

LA DIPUTADA DELEGADA DE ECONOMÍA, RECAUDACION Y HACIENDA,

EL TESORERO,

LA INTERVENTORA,



# DOCUMENTO DE CONCILIACION

DEPUTACION PROVINCIAL DE LUGO (Intervencion)

Nº ORDEN: 4

ENTIDAD FINANCIERA: CAIXABANK, S.A.  
Nº CTA: ES61 2100 2183 5002 0027 2710

FECHA:  
31-12-2015

## A) SALDO A 31-12-15 S/ CERTIFICACION BANCARIA

40.118,65

Aumentos/disminuciones (Ingresos/pagos), realizados por la corporación no correspondidos por la entidad financiera:

FECHA	Nº INTERV.	CONCEPTO/APLICACIÓN	IMPORTE	INGRESOS(+)	PAGOS(-)
31/12/15	42015/253421		763,11	763,11	
<b>SALDO DE CONCILIACION</b>			<b>A</b>		<b>40.881,76</b>

## B) SALDO A 31-12-15 S/ BALANCE DE SITUACIÓN

40.881,76

Aumentos/disminuciones (ingresos/pagos), realizados por la entidad financiera no correspondidos por la corporación:

FECHA	IMPORTE	INGRESOS(+)	PAGOS(-)	
<b>SALDO DE CONCILIACION</b>			<b>B</b>	<b>40.881,76</b>

A

40.881,76

=

B

40.881,76

LA DIPUTADA DELEGADA DE  
ECONOMÍA, RECAUDACION Y HACIENDA,

EL TESORERO,

LA INTERVENTORA,



# DOCUMENTO DE CONCILIACION

DEPUTACION PROVINCIAL DE LUGO (Intervencion)

Nº ORDEN: 5	ENTIDAD FINANCIERA: ABANCA Nº CTA: ES54 2080 0163 85 3110060536	FECHA: 31-12-2015
-------------	--	----------------------

<b>A) SALDO A 31-12-2015 S/ CERTIFICACION BANCARIA</b>					<b>1.863,74</b>
Aumentos/disminuciones (Ingresos/pagos), realizados por la corporación no correspondidos por la entidad financiera:					
FECHA	Nº INTERV.	CONCEPTO/APLICACIÓN	IMPORTE	INGRESOS(+)	PAGOS(-)
<b>SALDO DE CONCILIACION</b>			<b>A</b>	<b>1.863,74</b>	

<b>B) SALDO A 31-12-2015 S/ BALANCE DE SITUACIÓN</b>					<b>3.000,00</b>
Aumentos/disminuciones (ingresos/pagos), realizados por la entidad financiera no correspondidos por la corporación:					
FECHA			IMPORTE	INGRESOS(+)	PAGOS(-)
14/10/15			280,00		-280,00
06/11/15			120,00		-120,00
16/12/15			737,23		-737,23
31/12/15			0,97	0,97	
<b>SALDO DE CONCILIACION</b>			<b>B</b>	<b>1.863,74</b>	

<b>A</b>	<b>B</b>
<b>1.863,74</b>	<b>1.863,74</b>

LA DIPUTADA DELEGADA DE ECONOMÍA, RECAUDACION Y HACIENDA,



EL TESORERO,



LA INTERVENTORA,




# DOCUMENTO DE CONCILIACION

DEPUTACION PROVINCIAL DE LUGO (Intervencion)

Nº ORDEN: 6

ENTIDAD FINANCIERA: ABANCA  
Nº CTA: ES31 2080 0163 83 3110060563

FECHA:  
31-12-2015

FECHA	Nº.INTERV	CONCEPTO/APLICACIÓN	IMPORTE	INGRESOS(+)	PAGOS(-)
<b>A) SALDO A 31-12-2015 S/ CERTIFICACION BANCARIA</b>					<b>29.188,16</b>
Aumentos/disminuciones(ingresos/pagos), realizados por la corporación no correspondidos por la entidad financiera:					
<b>SALDO DE CONCILIACION</b>			<b>A</b>	<b>29.188,16</b>	

FECHA	IMPORTE	INGRESOS(+)	PAGOS(-)		
<b>B) SALDO A 31-12-2015 S/ BALANCE DE SITUACIÓN</b>				<b>30.000,00</b>	
Aumentos/disminuciones (ingresos/pagos), realizados por la entidad financiera no correspondidos por la corporación:					
20/11/15	279,41		-279,41		
08/12/15	93,20		-93,20		
08/12/15	450,29		-450,29		
31/12/15	11,06	11,06			
<b>SALDO DE CONCILIACION</b>			<b>B</b>	<b>29.188,16</b>	

A

29.188,16

=

B

29.188,16

LA DIPUTADA DELEGADA DE  
ECONOMÍA, RECAUDACION Y HACIENDA,

EL TESORERO,

LA INTERVENTORA,



# DOCUMENTO DE CONCILIACION

DEPUTACION PROVINCIAL DE LUGO (Intervencion)

Nº ORDEN:  
7

ENTIDAD FINANCIERA: ABANCA  
Nº CTA: ES08 2080 0163 81 3110060590

FECHA:  
31-12-2015

<b>A) SALDO A 31-12-2015 S/ CERTIFICACION BANCARIA</b>					<b>14.833,48</b>
Aumentos/disminuciones(Ingresos/pagos), realizados por la corporación no correspondidos por la entidad financiera:					
FECHA	Nº.INTERV.	CONCEPTO/APLICACIÓN	IMPORTE	INGRESOS(+)	PAGOS(-)
<b>SALDO DE CONCILIACION</b>					<b>14.833,48</b>

<b>B) SALDO A 31-12-2015 S/ BALANCE DE SITUACIÓN</b>					<b>14.851,74</b>
Aumentos/disminuciones (ingresos/pagos), realizados por la entidad financiera no correspondidos por la corporación:					
FECHA		IMPORTE	INGRESOS(+)	PAGOS(-)	
15/10/15		22,00			-22,00
31/12/15		3,74	3,74		
<b>SALDO DE CONCILIACION</b>					<b>14.833,48</b>

A = B

**14.833,48 = 14.833,48**

LA DIPUTADA DELEGADA DE  
ECONOMÍA, RECAUDACION Y HACIENDA,

EL TESORERO,

LA INTERVENTORA,



# DOCUMENTO DE CONCILIACION

DEPUTACION PROVINCIAL DE LUGO (Intervencion)

Nº ORDEN: 8

ENTIDAD FINANCIERA: ABANCA  
Nº CTA:ES34 2080 0163 81 3110060607

FECHA:  
31-12-2015

## A) SALDO A 31-12-2015 S/ CERTIFICACION BANCARIA

2.500,86

Aumentos/disminuciones(Ingresos/pagos), realizados por la corporación no correspondidos por la entidad financiera:

FECHA	Nº INTERV.	CONCEPTO/APLICACIÓN	IMPORTE	INGRESOS(+)	PAGOS(-)
-------	------------	---------------------	---------	-------------	----------

SALDO DE CONCILIACION

A

2.500,86

## B) SALDO A 31-12-2015 S/ BALANCE DE SITUACIÓN

2.500,00

Aumentos/disminuciones (ingresos/pagos), realizados por la entidad financiera no correspondidos por la corporación:

FECHA	IMPORTE	INGRESOS(+)	PAGOS(-)
31/12/15	0,86	0,86	

SALDO DE CONCILIACION

B

2.500,86

A

2.500,86

=

B

2.500,86

LA DIPUTADA DELEGADA DE  
ECONOMÍA, RECAUDACION Y HACIENDA,

EL TESORERO,

LA INTERVENTORA,



D. ANTONIO DEL AMO GUERRA, en calidad de apoderado del **BANCO BILBAO VIZCAYA ARGENTARIA, S.A.** con domicilio social en Bilbao, Plaza de San Nicolás 4

**CERTIFICA:**

Que según los datos que constan en nuestros registros contables, el saldo de la cuenta nº 0182-6219-51-0711500107 a fecha 31 de diciembre de 2015, a nombre de la **DIPUTACIÓN PROVINCIAL DE LUGO**, es el siguiente:

**96.757,15 euros**

Para que conste y a petición del interesado, expedimos el presente certificado en Lugo, a día 4 de enero de 2016.

**BANCO BILBAO VIZCAYA ARGENTARIA, S.A.**  
P.P.



A circular stamp from BBVA LUGO DE INSTITUCIONAL is positioned to the left of a handwritten signature. The stamp contains the text 'BANCO BILBAO VIZCAYA ARGENTARIA', '6219 LUGO DE INSTITUCIONAL', and 'BBVA'. The signature is written in black ink over the stamp.



A circular stamp from the Diputación Provincial de Lugo is positioned to the left of a handwritten signature. The stamp contains the text 'DIPUTACIÓN PROVINCIAL DE LUGO' and 'REQUERIDO'. The signature is written in blue ink over the stamp. To the right of the signature is a blue stamp that reads 'EXAMINADO E CONFORME' and 'DIPUTACIÓN PROVINCIAL DE LUGO'.



Lugo a 15 de Enero de 2016

Jaime Otero Montero con DNI 33818571-S, en calidad de APODERADO de la sucursal nº 0091 de BANCO SANTANDER S.A. sita en Plaza de Santo Domingo nº 19, LUGO.

**CERTIFICA:**

Que la DIPUTACION DE LUGO mantiene en vigor una cuenta con los siguientes datos BANCARIOS Y SALDOS:

**0049 0091 06 2510056852**

**Saldo al 31 de diciembre de 2015..... 19.682,55 euros**

Lo que certifico a los efectos oportunos.

Banco Santander S.A.  
Oficina 0091-Lugo  
D.P.



442 - 02 98 Banco Santander, S.A. Dirección: Casar Pardo de Tordesillas, 91-11. 28004 Madrid. S.A. de Seguros: Plaza del Sol, 10. 28013 Madrid. S.A. de Seguros: Plaza del Sol, 10. 28013 Madrid. S.A. de Seguros: Plaza del Sol, 10. 28013 Madrid.



Sucursal	Nº Página
0001 LUGO URBANA 1	1

D./Dña. OSCAR HIEBRA SELJAS con NIF 33341271B en nombre y representación de CAIXA RURAL GALEGA y en calidad de empleado de la entidad en la sucursal 0001 / LUGO URBANA 1 con domicilio: RUI MONTERO RIOS, 24.

**CERTIFICA**

Que EXCMA.DIPUTACION PROVINCIAL DE LUGO, Titular del Certificado, con identificación oficial P27000001 es cliente de la Entidad y a fecha 31/12/2015 mantiene los siguientes saldos:

Tipo	Número de Cuenta (IBAN)	Saldo	Total Titulares
CUENTA CORRIENTE	ES54 3070 0001 2611 3329 3326	300.591,55 EUR	001

Para que así conste a los efectos oportunos y a petición del interesado, se expide la presente certificación en LUGO a 29 de Febrero de 2016.

Fdo.: OSCAR HIEBRA SELJAS



COTEJADO CONFORME  
O FIRMADO

*[Handwritten signature]*

*[Handwritten signature]*

31 de diciembre de 2015

DEPUTACION DE LUGO

08685/00

SAN MARCOS, 8 DPTO. TESORERIA  
27001 LUGO


El apoderado de Caixabank, S.A., JUAN ANTONIO GARCÍA GALVEZ

CERTIFICA

que la entidad DEPUTACION DE LUGO con CIF número P27000001, es titular de la cuenta corriente a la vista con identificador IBAN ES43 2100 2183 5102 0012 3993 abierta en la oficina 2183, y acredita el día 31.12.2015 un saldo de +163.256,43 euros.

Caixabank, S.A. emite esta certificación el día 31.12.2015, para que así conste a los efectos oportunos y a petición del interesado.

Por Caixabank, S. A.

 **"la Caixa"**  
Caixabank, S. A.  
Av. Diagonal, 621  
08028 BARCELONA

D. ANTONIO DEL AMO GUERRA, en calidad de apoderado del **BANCO BILBAO VIZCAYA ARGENTARIA, S.A.** con domicilio social en Bilbao, Plaza de San Nicolás 4

**CERTIFICA:**

Que según los datos que constan en nuestros registros contables, el saldo de la cuenta nº 0182-6219-51-0011505884 a fecha 31 de diciembre de 2015, a nombre de la **DIPUTACIÓN PROVINCIAL DE LUGO**, es el siguiente:

**552.891,44 euros**

Para que conste y a petición del interesado, expedimos el presente certificado en Lugo, a día 4 de enero de 2016.

**BANCO BILBAO VIZCAYA ARGENTARIA, S.A.**  
P.P.



Handwritten signature of Antonio del Amo Guerra.



El **BANCO POPULAR ESPAÑOL S.A.**, Oficina Principal en LUGO (8911) y en su nombre y representación D. MARIA ALICIA VALIÑO RODRIGUEZ Y ALBERTO CABANELAS ALVAREZ

CERTIFICAN

Que la cuenta corriente con IBAN número ES55-0075-8911-2406-6000-0576, abierta a nombre de **EXCELENTÍSIMA DIPUTACIÓN PROVINCIAL DE LUGO – CIF P-2700000-I**, presenta un saldo a su favor a día 31 de Diciembre de 2015 //269.054,77//€ (*son euros: doscientos sesenta y nueve mil cincuenta y cuatro con 77 céntimos*).

El tipo de interés aplicable desde el 01/11/2015 es 0,25%TAE con liquidación trimestral.

Y para que conste a los efectos oportunos, se expide la presente en Lugo, a 15 de enero de 2016.



The image shows a handwritten signature in black ink, which is crossed out with several diagonal lines. Below the signature are two official stamps. The larger stamp is circular and contains the text "BANCO POPULAR ESPAÑOL" around the top edge, "8911" in the center, and "LUGO" at the bottom. The smaller stamp is also circular and contains the text "EXCELENTÍSIMA DIPUTACIÓN PROVINCIAL DE LUGO" around the top edge and "LUGO" at the bottom. Both stamps have handwritten signatures over them.

JOSE ENRIQUE VILELA PLAZA, APODERADO DEL BANCO SANTANDER, S.A.,

**CERTIFICA**

Que la cuenta corriente número 0030-6046-42-0375101273, abierta en la Sucursal de LUGO, CL SAN MARCOS, 3 a nombre de DIPUTACIÓN PROVINCIAL DE LUGO, CIF. P-2700000I, presentaba al día 31 de Diciembre de 2.015, un saldo acreedor de //726.586,27//€ (SETECIENTOS VEINTE Y SEIS MIL QUINIENTOS OCHENTA Y SEIS EUROS CON VEINTE Y SIETE CÉNTIMOS).

Y PARA QUE ASÍ CONSTE Y SURTA LOS EFECTOS OPORTUNOS, SE EXPIDE EL PRESENTE EN LUGO A 15 DE ENERO DE 2016.

  
*COTEXADO E CONFIRMA  
O RESPONSÁVEL*  


Banco Santander, S.A.  
15 ENE. 2016  
0449 - 0449 - San Marcos, 3  
LUGO

440 - 0208 Banco Santander, S.A. (Institución de Crédito) inscrita en el Registro Mercantil de Lugo, N.º 12.382/04 Inscrita en el N.º 14.361 del Libro IV de Inscripciones de la C.I.A. 02080010

D. ANTONIO DEL AMO GUERRA, en calidad de apoderado del **BANCO BILBAO VIZCAYA ARGENTARIA, S.A.** con domicilio social en Bilbao, Plaza de San Nicolás 4

## CERTIFICA:

Que según los datos que constan en nuestros registros contables , el saldo de la cuenta nº 0182-6219-51-0200270779 a fecha 31 de diciembre 2015, a nombre de la **DIPUTACIÓN PROVINCIAL DE LUGO**, es el siguiente:

**455.322,20 euros**

Para que conste y a petición del interesado, expedimos el presente certificado en Lugo, a día 4 de enero de 2016.

**BANCO BILBAO VIZCAYA ARGENTARIA, S.A.**

P.P.



# //ABANCA

## CERTIFICADO

BIC DE ABANCA Corporación Bancaria S.A.  
(CÓDIGO IDENTIFICACIÓN BANCARIA)

**CAGLESMXXX**

LUGAR Y FECHA

BETANZOS a 11-01-2016

ABANCA Corporación Bancaria S.A. con NIF A70302039, **CERTIFICA:** Que de conformidad con los datos que obran en nuestro poder,

DIPUTACION PROVINCIAL DE LUGO

P27000001

a 31-12-2015, figura como titular de la siguiente cuenta:

Nº PRODUCTO	Nº TITULARES	SALDO	MONEDA
CCC: 2080-0163-85-3110000423 IBAN ES04 2080 0163 8531 1000 0423	1	5.244.024,34	EUR

Y para que conste, y a los efectos oportunos, expido la presente certificación, en el lugar y fecha arriba indicados.

Por ABANCA Corporación Bancaria S.A.





# //ABANCA

## CERTIFICADO

BIC DE ABANCA Corporación Bancaria S.A.  
(CÓDIGO IDENTIFICACIÓN BANCARIA)

**CAGLESMMXX**

LUGAR Y FECHA

BETANZOS a 11-01-2016

ABANCA Corporación Bancaria S.A. con NIF A70302039, **CERTIFICA:** Que de conformidad con los datos que obran en nuestro poder,

DIPUTACION PROVINCIAL DE LUGO

E2700000I

a 31-12-2015, figura como titular de la siguiente cuenta:

Nº PRODUCTO	Nº TITULARES	SALDO	MONEDA
CCC: 2080-0152-66-3110001425 IBAN ES36 2080 0152 6631 1000 1425	1	748,64	EUR

Y para que conste, y a los efectos oportunos, expido la presente certificación, en el lugar y fecha arriba indicados.

Por ABANCA Corporación Bancaria S.A.



ABANCA Corporación Bancaria S.A. (IN ENTIDAD) NIF A70302039 - I.R.M. A CORUÑA, T. 3-426, F. 1, H. C-147.603 Insc. 1ª - Dem. Social: 15300 Betanzos, pl. Ramón O'Neil no. 2 - 15100 Betanzos - www.abanca.com

# //ABANCA

## CERTIFICADO

BIC DE ABANCA Corporación Bancaria S.A.  
(CÓDIGO IDENTIFICACIÓN BANCARIA)

**CAGLESMXXX**

LUGAR Y FECHA

BETANZOS a 11-01-2016

ABANCA Corporación Bancaria S.A. con NIF A70302039, **CERTIFICA:** Que de conformidad con los datos que obran en nuestro poder,

DIPUTACION PROVINCIAL DE LUGO

P2700000I

a 31-12-2015, figura como titular de la siguiente cuenta:

Nº PRODUCTO	Nº TITULARES	SALDO	MONEDA
CCC: 2080-0163-84-3110060367 IBAN ES23 2080 0163 8431 1006 0367	1	99.260,41	EUR

Y para que conste, y a los efectos oportunos, expido la presente certificación, en el lugar y fecha arriba indicados.

Por ABANCA Corporación Bancaria S.A.



# //ABANCA

## CERTIFICADO

BIC DE ABANCA Corporación Bancaria S.A.  
(CÓDIGO IDENTIFICACIÓN BANCARIA)  
**CAGLESMMXXX**

LUGAR Y FECHA  
BETANZOS a 19-01-2016

ABANCA Corporación Bancaria S.A. con NIF A70302039, **CERTIFICA:** Que de conformidad con los datos que obran en nuestro poder,

DIPUTACION PROVINCIAL DE LUGO

P2700000I

a 31-12-2015, figura como titular de la siguiente cuenta:

Nº PRODUCTO	Nº TITULARES	SALDO	MONEDA
CCC: 2080-0163-82-3110060394 IBAN ES97 2080 0163 8231 1006 0394	1	24.549.210,50	EUR

Y para que conste, y a los efectos oportunos, expido la presente certificación, en el lugar y fecha arriba indicados.

Por ABANCA Corporación Bancaria S.A.



ABANCA Corporación Bancaria S.A. (la ENTIDAD) NIF A70302039 - I.P.M. A Coruña. T. 3.426.7.1, H. C-47 803 (Insc.1ª - Dom. Social: 15500, Betanzos, of. Carifin Claudio Pita, nº 2 - Rº Bº 2080 - www.abanca.com

Mostr. 300239-0163-1004 E0113



"la Caixa"

Ignacio Pascual Reparaz, Director del centro 8685, CENTRO DE INSTITUCIONES GALICIA, apoderado de CaixaBank, S.A., inscrita con el número 2100 en el Registro de Entidades Financieras del Banco de España, figurando asimismo inscrita en el Registro Mercantil de Barcelona al tomo 42657, folio 33, hoja B-41.232, con número de identificación fiscal A-08663619 y domiciliada en Barcelona, Avenida Diagonal 621

### CERTIFICA

Que la entidad DEPUTACION DE LUGO, con CIF número P27000001, es titular Individual de Cuenta corriente a la vista número ES61 2100 2183 5002 0027 2710, abierta en la oficina 2183.

Dicho depósito acredita en fecha 31/12/2015 un saldo de CUARENTA MIL CIENTO DIECIOCHO EUROS CON SESENTA y CINCO CÉNTIMOS DE EURO ( 40.118,65 €).

Y para que así conste y surta efecto ante quien proceda, a petición del interesado, expide la presente certificación en Santiago de Compostela a 04/01/2016.

CAIXABANK, S.A.  
8685, CENTRO DE INSTITUCIONES GALICIA



Centro de Instituciones  
Galicia - 8685  
C/ Ray Rosendo Salgado, 8  
15101 SANTIAGO DE COMPOSTELA

CAIXABANK, S.A. Av. Diagonal, 621 08028 Barcelona (NF subsección 19 inscrita en el Registro Mercantil de Barcelona, tomo 42657, folio 33, hoja B-41.232)

MÓD. (MF) 001-726 (01/11/83) (10)



Sucursal	Nº Página
0001 LUGO URBANA 1	1

D./Dña. OSCAR HIEBRA SEIJAS con NIF 33341271B en nombre y representación de CAIXA RURAL GALEGA y en calidad de empleado de la entidad en la sucursal 0001 / LUGO URBANA 1 con domicilio: RUMONTERO RÍOS, 24.

**CERTIFICA**

Que EXCMA.DIPUTACION PROVINCIAL DE LUGO, Titular del Certificado, con identificación oficial P27000001 es cliente de la Entidad y a fecha 31/12/2015 mantiene los siguientes saldos:

Tipo	Número de Cuenta (IBAN)	Saldo	Total Titulares
CUENTA CORRIENTES	ES51 3970 0001 2961 1722 1223	0,00 EUR	001

Para que así conste a los efectos oportunos y a petición del interesado, se expide la presente certificación en LUGO a 29 de Febrero de 2016.

Fdo.: OSCAR HIEBRA SEIJAS



COTEJADO CON INFORME  
O TESTIGOS

El BANCO PASTOR S.A. - con NIF: A86507092 domicilio, en c/Reina, 4 - 27001 LUGO, y en su nombre D. Antonio Bobillo Pérez con poderes suficientes para obligarle en este acto.

## H A C E   C O N S T A R

Que de acuerdo a nuestros archivos , resulta que la cuenta nº ES24 0238/8106/5306/6000/0369 a nombre de la Diputación Provincial de Lugo presenta un saldo al día del 31 de diciembre de 2015 de 2.190.092,99 eur (DOS MILLONES CIENTO NOVENTA MIL NOVENTA Y DOS EUROS CON NOVENTA Y NUEVE CENTIMOS)

Y para que así conste, a los efectos oportunos, firmo la presente en Lugo, a quince de enero de 2.016



# //ABANCA

## CERTIFICADO

BIC DE ABANCA Corporación Bancaria S.A.  
(CÓDIGO IDENTIFICACIÓN BANCARIA)

**CAGLESMXXX**

LUGAR Y FECHA

BETANZOS a 11-01-2016

ABANCA Corporación Bancaria S.A. con NIF A70302039, **CERTIFICA:** Que de conformidad con los datos que obran en nuestro poder,

DIPUTACION PROVINCIAL DE LUGO

P27000001

a 31-12-2015, figura como titular de la siguiente cuenta:

Nº PRODUCTO	Nº TITULARES	SALDO	MONEDA
CCC: 2080-0163-85-3810044871 IBAN ES09 2080 0163 8538 1004 4871	1	1.000.000,00	EUR

Y para que conste, y a los efectos oportunos, expido la presente certificación, en el lugar y fecha arriba indicados.

Por ABANCA Corporación Bancaria S.A.



ABANCA Corporación Bancaria S.A. (la ENTIDAD) NIF A70302039 - I.R.M. A Caruña. T. 3.422. F. 1. H. C-47.853. Insc. 1º - Dom. Social: 19380, Betanzos, c/ Carlos Claudio Pita, nº 2 - Rº 08 2080 - www.abanca.com

Mod. 20025-01A-1034 - 007/13

# //ABANCA

## CERTIFICADO

BIC DE ABANCA Corporación Bancaria S.A.  
(CÓDIGO IDENTIFICACIÓN BANCARIA)

**CAGLESMMXXX**

LUGAR Y FECHA

BETANZOS a 05-01-2016

ABANCA Corporación Bancaria S.A. con NIF A70302039, **CERTIFICA:** Que de conformidad con los datos que obran en nuestro poder,

DIPUTACION PROVINCIAL DE LUGO

P27000001

a 31-12-2015, figura como titular de la siguiente cuenta:

Nº PRODUCTO	Nº TITULARES	SALDO	MONEDA
CCC: 2080-0163-87-3810044844 IBAN ES32 2080 0163 8738 1004 4844	1	9.000.000,00	EUR

Y para que conste, y a los efectos oportunos, expido la presente certificación, en el lugar y fecha arriba indicados.

Por ABANCA Corporación Bancaria S.A.





# //ABANCA

## CERTIFICADO

BIC DE ABANCA Corporación Bancaria S.A.  
(CODIGO IDENTIFICACIÓN BANCARIA)

**CAGLESMXXX**

LUGAR Y FECHA

BETANZOS a 11-01-2016

ABANCA Corporación Bancaria S.A. con NIF A70302039, **CERTIFICA:** Que de conformidad con los datos que obran en nuestro poder,

DIPUTACION PROVINCIAL DE LUGO

P2700000I

a 31-12-2015, figura como titular de la siguiente cuenta:

Nº PRODUCTO	Nº TITULARES	SALDO	MONEDA
CCC: 2080-0163-82-3810044862 IBAN ES50 2080 0163 8238 1004 4862	1	2.000.000,00	EUR

Y para que conste, y a los efectos oportunos, expido la presente certificación, en el lugar y fecha arriba indicados.

Por ABANCA Corporación Bancaria S.A.



# //ABANCA

## CERTIFICADO

BIC DE ABANCA Corporación Bancaria S.A.  
(CÓDIGO IDENTIFICACIÓN BANCARIA)

CAGLESMXXX

LLUGAR Y FECHA

BETANZOS a 11-01-2016

ABANCA Corporación Bancaria S.A. con NIF A70302039, **CERTIFICA:** Que de conformidad con los datos que obran en nuestro poder,

DIPUTACION PROVINCIAL DE LUGO

P2700000I

a 31-12-2015, figura como titular de la siguiente cuenta:

Nº PRODUCTO	Nº TITULARES	SALDO	MONEDA
CCC: 2080-0163-81-3810044853 IBAN ES64 2080 0163 8138 1004 4853	1	4.000.000,00	EUR

Y para que conste, y a los efectos oportunos, expido la presente certificación, en el lugar y fecha arriba indicados.

Por ABANCA Corporación Bancaria S.A.



COTEJADO E CONFIRMADO  
DIPUTACION PROVINCIAL DE LUGO



# //ABANCA

BIC DE ABANCA Corporación Bancaria S.A.  
(CÓDIGO IDENTIFICACIÓN BANCARIA)

CAGLESMXXX

## CERTIFICADO

LUGAR Y FECHA

BETANZOS a 11-01-2016

ABANCA Corporación Bancaria S.A. con NIF A70302039, **CERTIFICA:** Que de conformidad con los datos que obran en nuestro poder,

DIPUTACION PROVINCIAL DE LUGO

P2700000E

a 31-12-2015, figura como titular de la siguiente cuenta:

Nº PRODUCTO	Nº TITULARES	SALDO	MONEDA
CCC: 2080-0163-85-3110060536 IBAN ES54 2080 0163 8531 1006 0536	2	1.863,74	EUR

Y para que conste, y a los efectos oportunos, expido la presente certificación, en el lugar y fecha arriba indicados.

Por ABANCA Corporación Bancaria S.A.



# //ABANCA

BIC DE ABANCA Corporación Bancaria S.A.  
(CÓDIGO IDENTIFICACIÓN BANCARIA)

**CAGLESMMXXX**

## CERTIFICADO

LUGAR Y FECHA

BETANZOS a 11-01-2016

ABANCA Corporación Bancaria S.A. con NIF A70302039, **CERTIFICA:** Que de conformidad con los datos que obran en nuestro poder,

DIPUTACION PROVINCIAL DE LUGO

P2700000I

a 31-12-2015, figura como titular de la siguiente cuenta:

Nº PRODUCTO	Nº TITULARES	SALDO	MONEDA
CCC: 2080-0163-83-3110060563 IBAN ES31 2080 0163 8331 1006 0563	2	29.188,16	EUR

Y para que conste, y a los efectos oportunos, expido la presente certificación, en el lugar y fecha arriba indicados.

Por ABANCA Corporación Bancaria S.A.



# //ABANCA

## CERTIFICADO

BIC DE ABANCA Corporación Bancaria S.A.  
(CÓDIGO IDENTIFICACIÓN BANCARIA)

**CAGLESMMXXX**

LUGAR Y FECHA

BETANZOS a 11-01-2016

ABANCA Corporación Bancaria S.A. con NIF A70302039, **CERTIFICA:** Que de conformidad con los datos que obran en nuestro poder,

DIPUTACION PROVINCIAL DE LUGO

P2700000I

a 31-12-2015, figura como titular de la siguiente cuenta:

Nº PRODUCTO	Nº TITULARES	SALDO	MONEDA
CCC: 2080-0163-81-3110060590 IBAN ES08 2080 0163 8131 1006 0590	2	14.833,48	EUR

Y para que conste, y a los efectos oportunos, expido la presente certificación, en el lugar y fecha arriba indicados.

Por ABANCA Corporación Bancaria S.A.



ABANCA Corporación Bancaria S.A. (la ENTIDAD) NIF A70302039 - I.P.M. A Coruña, T. 3.426, F. 1, H. C-47.803. Insc.º. - Dom. Social. 16300. Betanzos, s/n Camión Claudio Pita, nº 2 - nº 96 3560 - www.abanca.es

Mod. 3003-01A-1034 E0713

# //ABANCA

## CERTIFICADO

**BIC DE ABANCA** Corporación Bancaria S.A.  
(CÓDIGO IDENTIFICACIÓN BANCARIA)  
**CAGLESMMXXX**

LUGAR Y FECHA

BETANZOS a 11-01-2016

ABANCA Corporación Bancaria S.A. con NIF A70302039, **CERTIFICA:** Que de conformidad con los datos que obran en nuestro poder,

DIPUTACION PROVINCIAL DE LUGO

P27000001

a 31-12-2015, figura como titular de la siguiente cuenta:

Nº PRODUCTO	Nº TITULARES	SALDO	MONEDA
CCC: 2080-0163-81-3110060607	1	2.500,86	EUR
IRAN ES34 2080 0163 8131 1006 0607			

Y para que conste, y a los efectos oportunos, expido la presente certificación, en el lugar y fecha arriba indicados.

Por ABANCA Corporación Bancaria S.A.



ABANCA Corporación Bancaria S.A. (la ENTIDAD) NIF A70302039 - I.R.M. A Coruña, T. 3 436 F. 1, H. C-47-803 - merc 1º - Dem. Social: 15300. Betanzos, of. Caridón Claudio Pita nº 2 - Rº 89 2080 - www.abanca.com

CL1017 PC01-V110-55000 89M

Diputación de Lugo - CUENTA GENERAL 2015 - 582



DEPUTACIÓN DE LUGO

CUENTA GENERAL 2015

MEMORIA (ART. 211.a)



## MEMORIA 2015 - (ART. 211-a)

La presente memoria se refiere a lo dispuesto en el art. 211-a del Real Decreto Legislativo 2/2004, de 5 de marzo, por el que se aprueba el texto refundido de la Ley Reguladora de las Haciendas Locales:

*"Los municipios de más de 50.000 habitantes y las demás Entidades locales de ámbito superior acompañarán a la Cuenta General:*

*a) Una Memoria justificativa del coste y rendimiento de los servicios públicos."*

Los presupuestos para 2015 pretenden ser un instrumento mediante el cual obtener un adecuado nivel de satisfacción de las necesidades y de prestación de servicios que la Diputación debe ofrecer en la provincia. Ello implica, entre otros objetivos, mantener una serie de servicios por motivaciones sociales, de fomento de empleo, de bienestar comunitario, culturales, deportivas, turísticas, de infraestructuras viarias, etc., poniendo en un plano secundario la valoración económica a la hora de considerar su rendimiento. Por todo ello el estudio de costes que valora la rentabilidad económica es sustituido por el valor social, de bienestar comunitario o cultural que supone mantener el servicio, o por el coste social que soportaría la provincia de no atender las necesidades que cubren los mismos. Ello no supone olvidar los principios de economía y eficiencia que se pretende dirijan la gestión y ejecución del gasto en los mismos, es decir, de racionalización en el gasto público, como complemento indispensable a la eficacia y rentabilidad social buscados.

Por todo ello, a la hora de valorar económicamente los servicios públicos, nos referimos exclusivamente al gasto presupuestario que suponen y que se refleja por las obligaciones reconocidas. El rendimiento económico aparece recogido en los derechos reconocidos, y así, en los servicios públicos que presta esta Diputación, tenemos:

### **Ejercicio: 2015 - Importes liquidados durante el ejercicio:**

Código Programa	Servicio	Obligaciones Reconocidas	Derechos Reconocidos
1360	Cons. Prov. Extinción de incendios	2.073.725,80	
1361	Otros servicios de extinción incendios	357.735,79	





Código Programa	Servicio	Obligaciones Reconocidas	Derechos Reconocidos
1500-1510	Urbanismo y Arquitectura	1.005.401,65	
1511	Sociedad urbanística (SUPLUSA)	2.415.000,00	
1531	Accesos a núcleos de población	813.795,55	
1532	Pavimentación vías públicas	262.845,06	
1600	Redes de alcantarillado	238.279,32	
1610	Saneamiento, abast. y dist. agua	308.742,66	
1650	Alumbrado público	155.934,94	
1710	Parques e jardines	925.000,00	
1720	Protección e mejora medio ambiente	1.808.862,97	
1722	Lugo2 provincial	1.654.106,33	2.498.956,92
1724	Reservas de Biosfera. Terras do Miño	28.176,56	
1729	Centros de interpretación	147.385,90	
2311	Igualdad	51.117,45	
2312	Reinserción social de los marginados	12.000,00	
2313-2314	Servicios sociales e asistencia social	1.819.290,76	
2315	Centros de atención a mayores	703.357,15	
2410	Fomento del empleo	5.710.741,12	
2411	Pacto Provincial polo Empleo	2.960.083,67	2.353.580,34
2412	Programa LugoJob	184.804,40	1.434,40
2413	Centro de Artesanía y diseño	1.375.314,38	3.907,50
3241	C. E. Audiovisuales	1.600.355,86	
3261	Enseñanzas universitarias	718.377,83	
3330	Museo Provincial	2.227.004,31	
3331	Museo S. Payo Narla	115.727,99	
3332	Museo de Tor	174.034,63	
3333	Museo do Mar	95.687,29	
3300-3340	Cultura	3.050.858,42	
3341	Serv. Publicaciones	63.799,65	3.940,77
3342	Juventud	70.774,21	
3360	Protección y gestión patrimonio hist.	656.648,00	
3380	Fiestas populares e festejos	92.800,00	
3400-3410	Deportes	3.732.390,88	
3420	Pazo dos deportes	554.291,75	998,40
3421	Escuela de Piragüismo	23.535,80	
4120	Granja "Gayoso Castro"	1.920.651,29	112.848,60
4190	Agricultura, ganadería e pesca	372.208,82	
4300-4311-4320	Turismo, comercio, mercados	1.100.351,57	
4321	Rutas fluviales	551.026,08	245.532,57
4330	Desarrollo empresarial	274.252,93	
4500-4530	Infraestructuras. Carreteras	10.344.333,88	
4540	Infraest. Interés vecinal	1.866.159,03	
4630	Investig. Científica, técnica y aplicada	94.710,72	
4910	Sociedad de la información	15.784,25	
4911	Innovate 2	6.664.066,52	5.863.035,62
9201	Parque Móvil (Rep. Infraest. Munic.)	2.420.534,83	
9202	Servicio de formación	420.299,06	8.295,60
9230	Información básica y estadística	21.779,99	



Código Programa	Servicio	Obligaciones Reconocidas	Derechos Reconocidos
9240-9250	Participación y atención ciudadana	468.552,11	
9320	Recaudación	1.648.900,59	1.543.699,66

De todas formas, a la hora de valorar presupuestariamente los servicios anteriormente referenciados es preciso indicar que las obligaciones reconocidas no reflejan el impacto presupuestario total de los mismos, ya que no recogen el gasto indirecto que suponen en los centros mediales, que en algunos casos es muy importante por el alto porcentaje de recursos de los servicios centrales que absorbe su gestión; tampoco contemplan los gastos por ayudas sociales del personal que se contabilizan en partidas únicas para todo el personal de la Diputación.

Como resumen, reiterar que la valoración, tanto del coste como del rendimiento, no cabe ceñirla a aspectos puramente económicos, sino que aquella ha de ser global, teniendo en cuenta las sustantivas razones sociales, de bienestar comunitario, culturales o de servicio público.

Lugo, 4 de mayo de 2016.

LA INTERVENTORA,

Rosa Abelleira Fernández



DEPUTACIÓN DE LUGO

CUENTA GENERAL 2015

MEMORIA (ART. 211.b)



## MEMORIA 2.015 - (ART. 211-b)

La presente memoria se refiere a lo dispuesto en el art. 211-b del Real Decreto Legislativo 2/2004, de 5 de marzo, por el que se aprueba el texto refundido de la Ley Reguladora de las Haciendas Locales:

*“Los Municipios de más de 50.000 habitantes y las demás Entidades locales de ámbito superior acompañarán a la Cuenta General:*

*b) Una Memoria demostrativa del grado en que se hayan cumplido los objetivos programados con indicación de los previstos y alcanzados, con su coste”.*

La programación de esta Diputación incide preferentemente en las inversiones y transferencias, dada la trascendencia e importancia que en los Presupuestos se concede a la acción inversora y de fomento como motor del desarrollo económico en el ámbito de los municipios de la provincia. Esta se concreta en la planificación que se deriva del Plan estratégico de subvenciones y del Plan de obras y servicios y en general del plan de inversiones que figura en el Presupuesto, entre otras, las correspondientes al Consorcio de bomberos, Urbanismo y Medio ambiente, Tecnologías de la información y comunicación (TIC), fomento de empleo, Patrimonio histórico, instalaciones deportivas, carreteras provinciales, etc., así como programas de ayuda a municipios y entidades sin fin de lucro para el desempeño de sus actividades y para la creación y mejora de equipamientos e infraestructuras de carácter económico, social o de bienestar comunitario, incluyendo las modificaciones presupuestarias efectuadas a lo largo del ejercicio, salvo las incorporaciones de remanentes de créditos.

De acuerdo con lo dispuesto en el artículo 32 de la LOE, durante el año 2015 se destinaron 17.046.717,82 € a reducir el endeudamiento de la Diputación Provincial y de sus entes dependientes (SUPLUSA), alcanzando actualmente un nivel de endeudamiento en términos de Protocolo de déficit excesivo del Estado español de 0,00 €.



La ejecución de los diferentes programas durante 2.015 implicó el compromiso y reconocimiento de obligaciones que se detallan a continuación:

### Inversiones 2015:

Pro-grama	Descripción	Previsión definitiva	Adjudicación	Obligaciones reconocidas	Adj./Prev.	Rec./Prev.
	P.O.S. 2015	3.010.365,96	1.897.158,61	1.425.402,66	63,02%	47,35%
1510	Urbanismo	329.306,37	325.571,09	325.571,09	98,87%	98,87%
1532	Pavimentación vías públicas	15.513,43	15.513,43	15.513,43	100,00%	100,00%
1610	Alumbrado público	150.241,04	0,00	0,00	0,00%	0,00%
1720	Protec.y mejora medio ambiente	238.694,22	189.958,16	149.494,30	79,58%	62,63%
1722	Lugo 2 provincial	0,00	46.286,63	46.286,63	-	-
1725	Res. Biosfera. Terras de Ancares	8.000,00	0,00	0,00	0,00%	0,00%
1729	Centros de Interpretación	61.000,00	4.997,30	4.150,30	8,19%	6,80%
2410	Foment de empleo	0,00	15.912,71	13.915,00	-	-
2413	Centro de Artesanía y diseño	52.889,14	7.986,15	6.572,65	15,10%	12,43%
3300	Admón. General de Cultura	3.000,00	593,93	535,97	19,80%	17,87%
3330	Museo Provincial	54.256,22	26.809,59	15.185,50	49,41%	27,99%
3331	Museo San Paio de Narla	8.400,00	0,00	0,00	0,00%	0,00%
3332	Museo etnográfico Pazo de Tor	2.000,00	1.006,74	1.006,74	50,34%	50,34%
3333	Museo do Mar	2.000,00	0,00	0,00	0,00%	0,00%
3340	Promoción cultural	37.355,95	24.738,45	24.738,45	66,22%	66,22%
3360	Protección patrimonio histórico	656.648,00	656.648,00	656.648,00	100,00%	100,00%
3410	Promoción y fomento del deporte	69.661,03	69.660,55	69.660,55	100,00%	100,00%
3420	Pazo de deportes	16.500,00	0,00	0,00	0,00%	0,00%
3421	Escuela de Piragüismo	5.000,00	5.188,48	5.188,48	103,77%	103,77%
4120	Granja "Galoso Castro"	59.905,76	43.330,71	26.796,53	72,33%	44,73%
4300	Admón. General de Turismo	2.400,00	0,00	0,00	0,00%	0,00%
4320	Ordenación y promoción turística	20.000,00	3.254,33	2.725,56	16,27%	13,63%
4321	Rutas fluviais	0,00	14.193,47	0,00	-	-
4500	Admón. General de infraestructuras	4.500,00	1.083,53	1.083,53	24,08%	24,08%
4530	Carreteras	3.872.623,80	3.284.680,78	2.189.464,67	84,82%	56,54%
4531	Plan obras e servicios (Vías prov.)	0,00	1.273.599,13	776.768,82	-	-
4911	Innovate 2	4.852,76	0,00	0,00	0,00%	0,00%
9120	Organos de gobierno	3.000,00	0,00	0,00	0,00%	0,00%
9200	Administración general	69.000,00	67.048,28	61.436,07	97,17%	89,04%
9201	Parque Móvil	13.000,00	8.384,63	2.848,88	64,50%	21,91%
9230	Información básica y estadística	22.000,00	21.779,99	0,00	99,00%	0,00%
9310	Intervención	3.000,00	816,14	422,60	27,20%	14,09%
9320	Recaudación	13.000,00	11.998,59	0,00	92,30%	0,00%
9330	Patrimonio	73.290,00	73.054,01	73.054,01	99,68%	99,68%
9340	Tesorería	3.000,00	363,00	363,00	12,10%	12,10%
<b>TOTAL</b>		<b>8.884.403,68</b>	<b>8.091.616,41</b>	<b>5.894.833,42</b>		



## Subvenciones y transferencias corrientes y de capital/2015:

Programa	Descripción	Previsión definitiva	Adjudicación	Adjud./Prev.
1360	Consortio Provincial extinción incendios	2.283.725,80	2.283.725,80	100,00%
1361	Otros servicios extinción incendios	350.000,00	350.000,00	100,00%
1510	Urbanismo	750.000,00	750.000,00	100,00%
1511	Sociedad Urbanística (SUPLUSA)	2.315.000,00	2.315.000,00	100,00%
1531	Accesos a núcleos de población	15.000,00	14.532,10	96,88%
1532	Pavimentación vías públicas	12.000,00	12.000,00	100,00%
1610	Abastecimiento domiciliario de agua	112.578,26	112.578,26	100,00%
1621	Recogida de residuos	40.564,80	39.187,03	96,60%
1623	Tratamiento de residuos	102.996,63	102.996,63	100,00%
1630	Limpieza viaria	19.000,00	0,00	0,00%
1640	Cementerios y servicios funerarios	106.436,93	106.436,93	100,00%
1711	Parques, jardines y áreas recreativas	1.109.740,00	1.109.740,00	100,00%
1720	Protec. Y mejora del medio ambiente	1.087.030,41	559.512,41	51,47%
1729	Centros de interpretación	1.600,00	1.600,00	100,00%
2311	Igualdad	102.000,00	60.949,60	59,75%
2312	Reinserción social de los marginados	30.000,00	30.000,00	100,00%
2314	Serv. Dependientes y asist. Social	2.251.825,16	2.071.244,50	91,98%
2315	Centro atención a mayores	932.627,54	913.906,26	97,99%
2410	Fomento de empleo	5.725.559,28	5.647.387,32	98,63%
2411	Pacto provincial polo Empleo	67.641,70	60.638,64	89,65%
2413	Centro de Artesanía y diseño	44.483,32	0,00	0,00%
3230	Centros inf., prim. y educ. especial	5.743,78	5.743,78	100,00%
3241	Centro estudios audiovisuales	1.584.736,00	1.584.736,00	100,00%
3261	Enseñanzas universitarias	585.207,69	585.207,69	100,00%
3330	Museo Provincial	17.499,93	17.499,93	100,00%
3340	Promoción cultural	1.722.000,00	1.651.112,16	95,88%
3342	Juventud	99.000,00	68.444,45	69,14%
3410	Promoción y fomento del deporte	2.949.290,00	2.749.105,74	93,21%
3421	Escuela de piragüismo	55.000,00	55.000,00	100,00%
4190	Otras actuac.en agricult., ganad.y pesca	1.233.368,31	1.031.147,41	83,60%
4311	Mercados, ferias y exposiciones	69.869,00	69.868,08	100,00%
4320	Ordenación y promoción turística	659.585,32	492.587,58	74,68%
4330	Desenvolvemiento empresarial	434.940,00	428.931,08	98,62%
4530	Estradas	391.992,90	391.992,90	100,00%
4540	Infraestructuras interés vecinal	1.021.189,11	262.110,63	25,67%
4590	Otras infraestructuras	850.000,00	0,00	0,00%
4630	Investig.científica, técnica e aplicada	281.736,00	198.504,94	70,46%
4910	Sociedad de la información	36.000,00	0,00	0,00%



Programa	Descripción	Previsión definitiva	Adjudicación	Adjud./Prev.
9120	Organos de gobierno	594.000,00	591.200,00	99,53%
9200	Administración general	108.523,35	94.953,83	87,50%
9250	Atención a los ciudadanos	972.952,50	943.058,95	96,93%
9330	Patrimonio	150.000,00	150.000,00	100,00%
9430	Transferencias a otras Entidades locales	2.098.374,68	2.098.373,43	100,00%
<b>TOTAL</b>		<b>33.380.818,40</b>	<b>30.011.014,06</b>	

Lugo, 4 de mayo de 2016.

LA INTERVENTORA,



Rosa Abelleira Fernández



DEPUTACIÓN DE LUGO

CUENTA GENERAL 2015

INFORME DE REPAROS DE LEGALIDAD





## INFORME

---

**Asunto:** Informe do artigo 218 do RDL 2/2004, de 5 de marzo, polo que se aproba o texto refundido da Lei reguladora das facendas locais

O artigo 218 do RDL 2/2004, de 5 de marzo, polo que se aproba o texto refundido da Lei reguladora das facendas locais, na redacción dada polo número Tres do artigo segundo da Lei 27/2013, de 27 de decembro, de racionalización e sustentabilidade da Administración Local dispón no seu apartado primeiro:

*"1. O órgano interventor elevará informe ao Pleno de todas as resolucións adoptadas polo Presidente da Entidade Local contrarias aos reparos efectuados, así como un resumo das principais anomalías detectadas en materia de ingresos. O dito informe atenderá unicamente a aspectos e cometidos propios do exercicio da función fiscalizadora, sen incluír cuestións de oportunidade ou conveniencia das actuacións que fiscalice.*

*O contido neste apartado constituirá un punto independente na orde do día da correspondente sesión plenaria.*

*O Presidente da Corporación poderá presentar no Pleno informe justificativo da súa actuación."*

Segundo o disposto no artigo anterior esta Intervención informa que non formulou ningún reparo de legalidade durante o exercicio 2015.

O presente informe deberá ser elevado ao Pleno da Corporación constituíndo un punto independente na orde do día da sesión plenaria.

Lugo, 11 de abril de 2016

A interventora xeral,

Rosa Abelleyra Fernández





DEPUTACIÓN DE LUGO

CUENTA GENERAL 2015

ANEXOS



DEPUTACIÓN DE LUGO

CUENTA GENERAL 2015

CUENTA GENERAL 2015: Sociedade Ur-  
banística Provincial de Lugo (SUPLUSA)

**SOCIEDAD URBANÍSTICA  
PROVINCIAL DE LUGO, S.A.**

**Informe de Auditoría Independiente  
de las Cuentas Anuales  
al 31 de Diciembre de 2.015**



## INDICE

### Páginas

Informe de Auditoría .....	1-2
Balance de Situación al 31.12.2015 .....	2-3
Cuenta de Pérdidas y Ganancias al 31.12.2015 .....	4-5
Estado de Cambios en el Patrimonio Neto al 31.12.2015 .....	6-9
Estado de Flujos de Efectivo al 31.12.2015 .....	10-11
Memoria .....	12-54
Informe de Gestión .....	1-6



## INFORME DE AUDITORÍA

## INFORME DE AUDITORÍA INDEPENDIENTE DE CUENTAS ANUALES

A los Accionistas de **SOCIEDAD URBANISTICA**

**PROVINCIAL DE LUGO, S.A.**

### Informe sobre las cuentas anuales

Hemos auditado las cuentas anuales adjuntas de la sociedad **SOCIEDAD URBANISTICA PROVINCIAL DE LUGO, S.A.**, que comprenden el balance a 31 de diciembre de 2015, la cuenta de pérdidas y ganancias, el estado de cambios en el patrimonio neto, el estado de flujos de efectivo y la memoria correspondientes al ejercicio terminado en dicha fecha.

#### *Responsabilidad de los administradores en relación con las cuentas anuales*

Los administradores son responsables de formular las cuentas anuales adjuntas, de forma que expresen la imagen fiel del patrimonio, de la situación financiera y de los resultados de **SOCIEDAD URBANISTICA PROVINCIAL DE LUGO, S.A.**, de conformidad con el marco normativo de información financiera aplicable a la entidad en España, que se identifica en la nota 2 de la memoria adjunta, y del control interno que consideren necesario para permitir la preparación de cuentas anuales libres de incorrección material, debida a fraude o error.

#### *Responsabilidad del auditor*

Nuestra responsabilidad es expresar una opinión sobre las cuentas anuales adjuntas basada en nuestra auditoría. Hemos llevado a cabo nuestra auditoría de conformidad con la normativa reguladora de la auditoría de cuentas vigente en España. Dicha normativa exige que cumplamos los requerimientos de ética, así como que planifiquemos y ejecutemos la auditoría con el fin de obtener una seguridad razonable de que las cuentas anuales están libres de incorrecciones materiales.

Una auditoría requiere la aplicación de procedimientos para obtener evidencia de auditoría sobre los importes y la información revelada en las cuentas anuales. Los procedimientos seleccionados dependen del juicio del auditor, incluida la valoración de los riesgos de incorrección material en las cuentas anuales, debida a fraude o error. Al efectuar dichas valoraciones del riesgo, el auditor tiene en cuenta el control interno relevante para la formulación por parte de la entidad de las cuentas anuales, con el fin de diseñar los procedimientos de auditoría que sean adecuados en función de las circunstancias, y no con la finalidad de expresar una opinión sobre la eficacia del control interno de la entidad. Una auditoría también incluye la evaluación de la adecuación de las políticas contables aplicadas y de la razonabilidad de las estimaciones contables realizadas por la dirección, así como la evaluación de la presentación de las cuentas anuales tomadas en su conjunto.



Consideramos que la evidencia de auditoría que hemos obtenido proporciona una base suficiente y adecuada para nuestra opinión de auditoría.

### *Opinión*

En nuestra opinión, las cuentas anuales adjuntas expresan, en todos los aspectos significativos, la imagen fiel del patrimonio y de la situación financiera de la sociedad **SOCIEDAD URBANISTA PROVINCIAL DE LUGO, S.A.** a 31 de diciembre de 2015, así como de sus resultados y flujos de efectivo correspondientes al ejercicio anual terminado en dicha fecha, de conformidad con el marco normativo de información financiera que resulta de aplicación y, en particular, con los principios y criterios contables contenidos en el mismo.

### **Informe sobre otros requerimientos legales y reglamentarios**

El informe de gestión adjunto del ejercicio 2015 contiene las explicaciones que los administradores consideran oportunas sobre la situación de la sociedad, la evolución de sus negocios y sobre otros asuntos y no forma parte integrante de las cuentas anuales. Hemos verificado que la información contable que contiene el citado informe de gestión concuerda con la de las cuentas anuales del ejercicio 2015. Nuestro trabajo como auditores se limita a la verificación del informe de gestión con el alcance mencionado en este mismo párrafo y no incluye la revisión de información distinta de la obtenida a partir de los registros contables de la sociedad.

A 5 de abril de 2016.

**AUDITORES ASOCIADOS AAGC, S.A.P.**



Miembro nº S 293 del ROAC

*Juan B. de la Salle Barreiro Pérez*  
f/ Juan B. de la Salle Barreiro Pérez  
Socio – Auditor de Cuentas.





SOCIEDAD URBANÍSTICA PROVINCIAL DE LUGO, S.A.  
San Marcos, n.º 11 - 27001 Lugo  
Tel. 982 283 038 - Fax 982 283 031  
suplusa@gmail.com

## SOCIEDAD URBANÍSTICA PROVINCIAL DE LUGO, S.A.

---

**CUENTAS ANUALES EJERCICIO 2015**



**SOCIEDAD URBANÍSTICA PROVINCIAL DE LUGO, S.A.**

**BALANCE DE SITUACIÓN A 31/12/2015**

(EUROS)

ACTIVO	Notas	Ejercicio 2015	Ejercicio 2014
<b>A) ACTIVO NO CORRIENTE</b>		<b>3.627.216,68</b>	<b>3.348.410,28</b>
<b>I. Inmovilizado intangible</b>	7	<b>19,62</b>	<b>30,06</b>
5. Aplicaciones informáticas		19,62	30,06
<b>II. Inmovilizado material</b>	5	<b>3.627.160,64</b>	<b>3.348.380,22</b>
1. Terrenos y otras construcciones		3.115.140,35	3.148.559,35
2. Inst. técnicas y otro inmov. Material		512.020,29	199.820,87
<b>V. Inverciones financieras a largo plazo</b>	9	<b>36,42</b>	<b>0,00</b>
5. Otros activos financieros		36,42	0,00
<b>B) ACTIVO CORRIENTE</b>		<b>31.684.912,36</b>	<b>30.757.659,28</b>
<b>II. Existencias</b>	10	<b>17.838.475,66</b>	<b>17.361.182,85</b>
2. Materias primas y otros aprovisionamientos		94.050,00	94.050,00
3. Productos en curso		17.744.425,66	17.267.132,85
<b>III. Deudores comerciales y otras cuentas a cobrar</b>		<b>7.659.918,45</b>	<b>6.816.729,08</b>
1. Clientes por ventas y prestaciones de servicios	9	2.774.088,17	2.737.946,18
5. Activos por impuesto corriente	12	47.025,11	98.816,76
6. Otros créditos con las Administraciones Públicas	12	4.838.805,17	3.979.964,14
<b>VI. Periodificaciones a corto plazo</b>		<b>12.468,86</b>	<b>12.546,53</b>
<b>VII. Efectivo y otros activos líquidos equivalentes</b>	9	<b>6.174.049,39</b>	<b>6.567.200,82</b>
1. Tesorería		6.174.049,39	6.567.200,82
<b>TOTAL ACTIVO</b>		<b>35.312.129,04</b>	<b>34.106.069,56</b>

PASIVO	Notas	Ejercicio 2015	Ejercicio 2014
<b>A) PATRIMONIO NETO</b>		<b>24.679.448,91</b>	<b>19.646.538,29</b>
<b>A1) Fondos Propios</b>		<b>18.956.312,32</b>	<b>16.898.266,39</b>
<b>I. Capital</b>		<b>900.000,00</b>	<b>900.000,00</b>
- Capital escriturado	9	900.000,00	900.000,00
<b>III. Reservas</b>		<b>15.998.266,39</b>	<b>13.393.635,45</b>
- Legal y estatutarias		370.003,16	370.003,16
- Otras reservas		15.628.263,23	13.023.632,29
<b>VII. Resultado del ejercicio</b>		<b>2.058.045,93</b>	<b>2.604.630,94</b>
<b>A3) Subv., donaciones y legados recibidos</b>	18	<b>5.723.136,59</b>	<b>2.748.271,90</b>
<b>B) PASIVO NO CORRIENTE</b>		<b>7.134.372,73</b>	<b>10.037.326,47</b>
<b>II. Deudas a largo plazo</b>		<b>5.225.499,49</b>	<b>9.119.449,65</b>
2. Deudas con entidades de crédito	9	0,00	7.725.000,01
5. Otros pasivos financieros	9	5.225.499,49	1.394.449,64
<b>IV. Pasivos por impuesto diferido</b>	12	<b>1.908.873,24</b>	<b>917.876,82</b>
<b>C) PASIVO CORRIENTE</b>		<b>3.498.307,40</b>	<b>4.422.204,80</b>
<b>II. Provisiones a corto plazo</b>		<b>477.289,78</b>	<b>212.669,67</b>
2. Otras provisiones		477.289,78	212.669,67
<b>III. Deudas a corto plazo</b>		<b>2.483.359,04</b>	<b>3.718.823,43</b>
2. Deudas con entidades de crédito	9	0,00	1.895.262,92
5. Otros pasivos financieros	9	2.483.359,04	1.823.560,51
<b>V. Acreedores comerciales y otras cuentas a pagar</b>		<b>537.658,58</b>	<b>490.711,70</b>
1. Proveedores	9	165.771,90	49.564,33
2. Acreedores varios	9	82.675,67	31.536,53
6. Otras deudas con las Admin. Públicas	12	142.274,64	254.403,76
7. Anticipos de clientes	9	146.936,37	155.207,08
<b>TOTAL PATRIMONIO NETO Y PASIVO (A + B + C)</b>		<b>35.312.129,04</b>	<b>34.106.069,56</b>

D. DARÍO CAMPOS CONDE  
Presidente del Consejo de Administración  
33.303.628-L

No firmo por no ser  
Comisario a el año 2015

MANUEL MARTÍNEZ NÚÑEZ  
33.820.089-S

Dª Mª PILAR GARCÍA PORTO  
76.577.225-J

Dª. MARÍA LOUREIRO GARCÍA  
33.997.309-C

D. XOSÉ FERREIRO FERNÁNDEZ  
33.307.083-R

D. JOSÉ ANTONIO GARCÍA LÓPEZ  
34.262.269-C

D. JOSÉ ULLA ROCHA  
34.892.275-X

D. MANUEL JESÚS GONZÁLEZ CAPÓN  
33.811.845-M

Dª ELENA CANDIA LÓPEZ  
33.341.791-W



**SOCIEDAD URBANÍSTICA PROVINCIAL DE LUGO, S.A.**  
**CUENTA DE PÉRDIDAS Y GANANCIAS A 31/12/2015**

(Euros)

<b>PÉRDIDAS Y GANANCIAS</b>	<b>Nota</b>	<b>Ejercicio 2015</b>	<b>Ejercicio 2014</b>
<b>A) OPERACIONES CONTINUADAS</b>			
<b>1. Importe neto de la cifra de negocios</b>	13	<b>203.166,45</b>	<b>520.002,46</b>
a) Ventas		203.166,45	417.618,71
b) Prestaciones de servicios		0,00	102.383,75
<b>2. Variac. de existencias de PT y en curso de fabr.</b>		<b>477.292,81</b>	<b>2.537.702,25</b>
<b>4. Aprovisionamientos</b>		<b>-3.327.534,76</b>	<b>-2.865.518,87</b>
b) Consumo de materias primas y otras materias	13	-340.665,31	-48.494,55
c) Trabajos realizados por otras empresas		-2.986.869,45	-2.817.024,32
<b>5. Otros ingresos de explotación</b>	18	<b>6.348.162,37</b>	<b>3.870.298,87</b>
a) Ingresos accesorios y otros de gestión corriente		0,00	31.506,43
b) Subv. de explotación incorporadas al resultado del ejercicio		6.348.162,37	3.838.792,44
<b>6. Gastos de personal</b>	13	<b>-1.086.118,10</b>	<b>-1.147.932,04</b>
a) Sueldos, salarios y asimilados		-829.269,01	-913.890,20
b) Cargas sociales		-256.849,09	-234.041,84
<b>7. Otros gastos de explotación</b>	13	<b>-655.197,17</b>	<b>-588.233,22</b>
a) Servicios exteriores		-477.968,50	-561.219,22
b) Tributos		-32.841,89	-27.014,00
d) Otros gastos de gestión corriente		-144.386,78	0,00
<b>8. Amortización del inmovilizado</b>	5-7	<b>-120.624,87</b>	<b>-117.307,79</b>
<b>9. Imput. de subv. de inmov. no financ. y otras</b>	18	<b>14.793,58</b>	<b>0,00</b>
<b>10. Excesos de provisiones</b>	14	<b>43.879,89</b>	<b>0,00</b>
<b>11. Deterioro y resultado por enaj. del inmov.</b>	5	<b>-800,55</b>	<b>0,00</b>
b) Resultados por enajenaciones y otras		-800,55	0,00
<b>13. Otros resultados</b>	13	<b>-9.165,95</b>	<b>307.371,17</b>
<b>A.1) RESULTADO DE EXPLOTACIÓN</b>		<b>1.887.853,70</b>	<b>2.516.382,83</b>
<b>14. Ingresos financieros</b>		<b>215.563,67</b>	<b>227.606,33</b>
b) De valores negociables y otros inst. financ. - En terceros		215.563,67 215.563,67	227.606,33 227.606,33
<b>15. Gastos financieros</b>		<b>-32.814,32</b>	<b>-132.254,97</b>
b) Por deudas con terceros		-32.814,32	-132.254,97
<b>A.2) RESULTADO FINANCIERO</b>		<b>182.749,35</b>	<b>95.351,36</b>
<b>A.3) RESULTADO ANTES DE IMPUESTOS</b>		<b>2.070.603,05</b>	<b>2.611.734,19</b>
<b>20. Impuesto sobre beneficios</b>		<b>-12.557,12</b>	<b>-7.103,25</b>
<b>A.4) RES. EJERCICIO PROCED. DE OP. CONTINUADAS</b>		<b>2.058.045,93</b>	<b>2.604.630,94</b>
<b>A.5) RESULTADO DEL EJERCICIO</b>		<b>2.058.045,93</b>	<b>2.604.630,94</b>

D. DARIÓ CAMPOS CONDE  
Presidente del Consejo de Administración  
33.303.628-L

Non firmo por non  
ser conculleiro 2015

MANUEL MARTÍNEZ NÚÑEZ  
33.820.089-S

Dña Mª PILAR GARCIA PORTO  
76.577.225-J

Dña. MARÍA LOUREIRO GARCÍA  
33.997.309-C

D. XOSÉ FERREIRO FERNÁNDEZ  
33.307.083-R

D. JOSÉ ANTONIO GARCÍA LÓPEZ  
34.262.269-C

D. JOSÉ ULLA ROCHA  
34.892.278-X

D. MANUEL JESÚS GONZÁLEZ CAPÓN  
33.811.845-M

Dña ELENA CANDIA LÓPEZ  
33.341.791-W



**SOCIEDAD URBANÍSTICA PROVINCIAL DE LUGO, S.A.**  
**ESTADO DE CAMBIOS EN EL PATRIMONIO NETO A 31/12/2015**  
**A) ESTADO DE INGRESOS Y GASTOS RECONOCIDOS A 31/12/2015**

( Euros )

	Notas	Ejercicio 2015	Ejercicio 2014
<b>A) Resultados de la cta. de pérdidas y ganancias</b>		2.058.045,93	2.604.630,94
Ing. y gts. Imput. directamente a patrimonio neto			
III. Subvenciones, donaciones y legados recibidos.		4.190.009,39	1.165.761,91
V. Efecto impositivo.		-1.047.502,31	-291.440,47
<b>B) TOTAL INGRESOS Y GASTOS IMPUT. DIRECT. EN EL PATRIMONIO NETO (I + II + III + IV + V)</b>		3.142.507,08	874.321,44
Transferencias a la cuenta de pérdidas y ganancias			
VIII. Subvenciones, donaciones y legados recibidos.		-223.523,19	0,00
IX. Efecto impositivo.		55.880,80	0,00
<b>C) TOTAL TRANSFERENCIAS A LA CUENTA DE PÉRDIDAS Y GANANCIAS (VI + VII + VIII + IX)</b>		-167.642,39	0,00
<b>TOTAL DE INGRESOS Y GASTOS RECONOCIDOS (A + B + C)</b>		5.032.910,62	3.478.952,38

D. DARIO CAMPOS CONDE  
Presidente del Consejo de Administración  
33.303.628-L

*Manuel Martínez Núñez  
Consejero 2015*

MANUEL MARTÍNEZ NÚÑEZ  
33.820.089-S

D.ª Mª PILAR GARCIA PORTO  
76.577.225-J

D.ª MARIA LOUREIRO GARCÍA  
33.997.309-C

D. XOSÉ FERREIRO FERNÁNDEZ  
33.307.083-R

D. JOSÉ ANTONIO GARCÍA LÓPEZ  
34.262.269-C

D. JOSÉ ULLA ROCHA  
34.892.275-X

D. MANUEL JESUS GONZÁLEZ CAPÓN  
33.811.845-M

D.ª EDENA CANDIA LÓPEZ  
33.341.791-W




## SOCIEDAD URBANÍSTICA PROVINCIAL DE LUGO, S.A.

### B) ESTADO TOTAL DE CAMBIOS EN EL PATRIMONIO NETO A 31/12/2015

(Euros)

	Capital	Reservas	Resultado de ej. ant.	Resultado del ejercicio	Subv., donac. y legados recibidos	TOTAL
	Escriturado					
<b>A. SALDO, FINAL DEL AÑO 2013</b>	900.000,00	11.182.986,04	0,00	2.210.649,41	1.873.950,46	16.167.585,91
<b>B. SALDO AJUSTADO, INICIO DEL AÑO 2014</b>	900.000,00	11.182.986,04	0,00	2.210.649,41	1.873.950,46	16.167.585,91
I. Total ingresos y gastos reconocidos	0,00	0,00	0,00	2.604.630,94	874.321,44	3.478.952,38
III. Otras variac. del patrimonio neto	0,00	2.210.649,41	0,00	-2.210.649,41	0,00	0,00
2. Otras variaciones	0,00	2.210.649,41	0,00	-2.210.649,41	0,00	0,00
<b>C. SALDO, FINAL DEL AÑO 2014</b>	900.000,00	13.393.635,45	0,00	2.604.630,94	2.748.271,90	19.646.538,29
<b>D. SALDO AJUSTADO, INICIO DEL AÑO 2015</b>	900.000,00	13.393.635,45	0,00	2.604.630,94	2.748.271,90	19.646.538,29
I. Total ingresos y gastos reconocidos	0,00	0,00	0,00	2.058.045,93	2.974.864,69	5.032.910,62
III. Otras variac. del patrimonio neto	0,00	2.604.630,94	0,00	-2.604.630,94	0,00	0,00
2. Otras variaciones	0,00	2.604.630,94	0,00	-2.604.630,94	0,00	0,00
<b>E. SALDO, FINAL DEL AÑO 2015</b>	900.000,00	15.998.266,39	0,00	2.058.045,93	5.723.136,59	24.679.448,91





D. DARIO CAMPOS CONDE  
Presidente del Consejo de Administración  
33.303.628-L


*Non lino por non  
ter conxello en  
2015*



MANUEL MARTINEZ NUNEZ  
33.820.089-S




D. M. PILAR GARCIA PORTO  
76.577.225-J



D. MARIA LOUREIRO GARCIA  
33.997.309-C



D. XOSE FERREIRO FERNANDEZ  
33.307.083-R



D. JOSE ANTONIO GARCIA LOPEZ  
34.262.269-C



D. JOSE ULLA ROCHA  
34.892.275-X



D. MANUEL JESUS GONZALEZ CAPON  
33.811.845-M



D. ELENA CANDIA LOPEZ  
33.341.791-W



**SOCIEDAD URBANÍSTICA PROVINCIAL DE LUGO, S.A.**  
**ESTADO DE FLUJOS DE EFECTIVO A 31/12/2015**


(Euros)

	Notas	Ejercicio 2015	Ejercicio 2014
<b>A) FLUJOS DE EFECTIVO DE LAS ACT. EXPLOTACIÓN</b>			
<b>1. Resultados del ejercicio antes de impuestos.</b>		<b>2.070.603,05</b>	<b>2.611.734,19</b>
<b>2. Ajustes del resultado.</b>		<b>-328.727,01</b>	<b>21.956,43</b>
a) Amortización del inmovilizado (+)		120.624,87	117.307,79
c) Variación de provisiones (+/-)		-43.879,89	0,00
d) Imputación de subvenciones (-)		-223.523,19	0,00
e) Resultados por bajas y enajenaciones del inmov. (+/-)		800,55	0,00
g) Ingresos financieros (-)		-215.563,67	-227.606,33
h) Gastos financieros (+)		32.814,32	132.254,97
<b>3. Cambios en el capital corriente.</b>		<b>26.038,79</b>	<b>-2.294.080,92</b>
a) Existencias (+/-)		-477.292,81	-2.537.702,25
b) Deudores y otras cuentas a cobrar (+/-)		-843.189,37	-72.060,54
c) Otros activos corrientes (+/-)		77,67	8,76
d) Acreedores y otras cuentas a pagar (+/-)		46.946,88	24.857,78
e) Otros pasivos corrientes (+/-)		308.500,00	0,00
f) Otros activos y pasivos no corrientes (+/-)		990.996,42	290.815,33
<b>4. Otros flujos de efectivo de las activ. de explotación.</b>		<b>170.192,23</b>	<b>88.248,11</b>
a) Pagos de intereses (-)		-32.814,32	-132.254,97
c) Cobros de intereses (+)		215.563,67	227.606,33
d) Cobros (pagos) por impuesto sobre beneficios (+/-)		-12.557,12	-7.103,25
<b>5. Flujos de efectivo de las act. de explot. (+/-1+/-2+/-3+/-4)</b>		<b>1.938.107,06</b>	<b>427.857,81</b>
<b>B) FLUJOS DE EFECTIVO DE LAS ACT. DE INVERSIÓN</b>			
<b>6. Pagos por inversiones (-)</b>		<b>-400.231,82</b>	<b>-64.776,50</b>
c) Inmovilizado material		-400.195,40	-64.776,50
e) Otros activos financieros		-36,42	0,00
<b>8. Flujos de efectivo de las act. de inversión (7-6)</b>		<b>-400.231,82</b>	<b>-64.776,50</b>
<b>C) FLUJOS DE EFECTIVO DE LAS ACT. DE FINANCIACIÓN</b>			
<b>9. Cobros y pagos por instrumentos de patrimonio.</b>		<b>3.198.387,88</b>	<b>874.321,44</b>
e) Subvenciones, donaciones y legados recibidos (+)		3.198.387,88	874.321,44
<b>10. Cobros y pagos por instrumentos de pasivo financiero</b>		<b>-5.129.414,55</b>	<b>-4.068.554,22</b>
a) Emisión		5.018.280,92	0,00
2. Deudas con entidades de crédito (+)		527.432,55	0,00
4. Otras deudas (+)		4.490.848,37	0,00
b) Devolución y amortización de		-10.147.695,47	-4.068.554,22
2. Deudas con entidades de crédito (-)		-9.571.921,47	-3.002.583,54
4. Otras deudas (-)		-575.774,00	-1.065.970,68
<b>12. Flujos de efectivo de las activ. de financ.(+/-9+/-10-11)</b>		<b>-1.931.026,67</b>	<b>-3.194.232,78</b>
<b>D) Efecto de las variaciones de los tipos de cambio</b>		<b>0,00</b>	<b>0,00</b>
<b>E) AUMENTO/DISMINUCIÓN NETA DEL EFECTIVO O EQUIVALENTES (+/-5+/-8+/-12+/-D)</b>		<b>-393.151,43</b>	<b>-2.831.151,47</b>
Efectivo o equivalentes al comienzo del ejercicio		6.567.200,82	9.398.352,29
Efectivo o equivalentes al final del ejercicio		6.174.049,39	6.567.200,82



D. DARIÓ CAMPOS CONDE  
Presidente del Consejo de Administración  
33.303.628-L

Non fixo un por non  
ser conlleiro en 2015



MANUEL MARTÍNEZ NÚÑEZ  
33.820.089-S



D. M. PILAR GARCÍA PORTO  
76.577.225-J

D. MARÍA LOUREIRO GARCÍA  
33.997.309-C



D. XOSÉ FERREIRO FERNÁNDEZ  
33.307.083-R



D. JOSÉ ANTONIO GARCÍA LÓPEZ  
34.262.269-C



D. JOSÉ ULLA ROCHA  
34.892.275-X



D. MANUEL JESÚS GONZÁLEZ CAPÓN  
33.811.845-M



D. ELENA CANDIA LÓPEZ  
33.341.791-W



# Memoria Normal

## 1. Actividad de la empresa

La Diputación Provincial de Lugo por acuerdo plenario de fecha 31 de marzo de 2003, constituye la empresa Sociedad Urbanística Provincial de Lugo, bajo la forma jurídica de Sociedad Anónima, con un capital social de novecientos mil euros (900.000,00 €) totalmente suscrito y desembolsado por la misma. La Sociedad Urbanística Provincial de Lugo, S.A. (en adelante la Sociedad) se constituyó el 9 de mayo de 2003 en escritura pública.

Su domicilio social se encuentra establecido en la calle San Marcos, nº 11 de la ciudad de Lugo, a partir de la modificación estatutaria formalizada en escritura pública el 11 de febrero de 2015.

La actividad de la sociedad coincide con su objeto social que, según el artículo 2 de los estatutos es:

*"La sociedad tendrá como objeto social la realización de actividades ligadas a la ordenación del territorio, al medio ambiente, a la intervención en el mercado del suelo y en la edificación; la promoción, ordenación y ejecución de actividades urbanísticas e inmobiliarias, adquisición y enajenación de toda clase de bienes inmuebles, gestión y realización de las obras y dotación de servicios y su posible explotación; la gestión, investigación, desarrollo y promoción, y la colaboración con las entidades públicas o privadas para la gestión y desarrollo urbanístico de la provincia de Lugo; así como la proyección, construcción, conservación y la explotación de toda clase de infraestructuras que la Diputación Provincial de Lugo promueva o participe, y también los servicios que se puedan instalar o desarrollar en dichas infraestructuras, según los términos de los encargos y los mandatos de actuación de la Diputación Provincial.*

*La sociedad tiene la consideración de medio propio instrumental y servicio técnico de la Diputación Provincial de Lugo, estando obligada a realizar los trabajos que ésta le encomiende en las materias señaladas en este artículo y en el siguiente, dando una especial prioridad a aquellos que sean urgentes, y todo esto de acuerdo con las instrucciones fijadas unilateralmente por la Diputación Provincial de Lugo.*

*Las relaciones de la sociedad con la Diputación Provincial, de la que es medio propio e instrumental y servicio técnico, tiene naturaleza instrumental y no contractual, articulándose a través de las encomiendas de gestión previstas en el artículo 24.6 de la Ley 30/2007, de 30 de octubre, de Contratos del Sector Público, por el que, a todos los efectos, son de carácter interno, dependiente y subordinado.*

*La comunicación efectuada por la Diputación, encargando una actuación a la sociedad, supondrá la orden para iniciarla.*

*La sociedad no podrá participar en los procedimientos para la adjudicación de contratos convocados por la Diputación. No obstante, cuando no concurra ningún licitador podrá encargarse a ejecución de la actividad objeto de licitación pública. Los contratos que deban celebrarse con SUPLUSA para la realización de las prestaciones objeto del encargo quedarán sometidos a la Ley 30/2007, de 30 de octubre, de Contratos del Sector Público, en los términos que sean procedentes de acuerdo con la naturaleza de la sociedad y el tipo y cuantía de los mismos, y, en todo caso, cuando se trate de contratos de obras, servicios o suministros, cuyas cuantías superen los límites establecidos en la sección 2ª del capítulo II del Título preliminar de la Ley citada la sociedad deberá observar para su preparación y adjudicación, las reglas establecidas en los artículos 121.1 e 174 de la Ley citada.*

*La sociedad, a los efectos de aplicación de la Ley de Contratos del Sector Público, tiene la consideración de poder adjudicador.*

*La competencia para proceder a la revisión de oficio de los actos preparatorios y de adjudicación de los contratos que celebre la sociedad, así como para resolver el recurso especial en materia de contratación, le corresponderá al Presidente de la Diputación."*

Se le aplica la Ley de Sociedades de Capital, cuyo texto refundido se aprobó por Real Decreto Legislativo 1/2010, de 2 de Julio, Código de Comercio y disposiciones complementarias.

La moneda funcional con la que opera la empresa es el euro. Para la formulación de los estados financieros en euros se han seguido los criterios establecidos en el Plan General Contable tal y como figura en el apartado 4. Normas de registro y valoración.

## 2. Bases de presentación de las cuentas anuales

### a) Imagen fiel:

Las Cuentas Anuales del ejercicio 2015 adjuntas han sido formuladas por el Consejo de Administración a partir de los registros contables de la Sociedad a 31 de diciembre de 2015 y en ellas se han aplicado los principios contables y criterios de valoración recogidos en el Real Decreto 1514/2007, por el que se aprueba el Plan General de Contabilidad, y las modificaciones aplicadas a éste mediante Real Decreto 1159/2010, y el resto de disposiciones legales vigentes en materia contable, y muestran la imagen fiel del patrimonio, de la situación financiera y de los resultados de la Sociedad, así como la veracidad de los flujos incorporados en el estado de flujos de efectivo.

No existen razones excepcionales por las que, para mostrar la imagen fiel, no se hayan aplicado disposiciones legales en materia contable.

Las Cuentas Anuales adjuntas se someterán a la aprobación por la Junta General Ordinaria de Accionistas, estimándose que serán aprobadas sin modificación alguna.

Las cuentas anuales del ejercicio anterior fueron aprobadas por la Junta General, el 28 de abril de 2015.

### b) Principios contables no obligatorios aplicados:

En la elaboración de las cuentas anuales se han aplicado los principios contables obligatorios definidos por la normativa vigente. No ha sido necesario ni renunciar a la aplicación de alguno de ellos, ni aplicar otro tipo de principios no obligatorios.

### c) Aspectos críticos de la valoración y estimación de la incertidumbre y juicios relevantes en la aplicación de políticas contables:

La Sociedad ha elaborado sus estados financieros bajo el principio de empresa en funcionamiento, sin que exista ningún tipo de riesgo importante que pueda suponer cambios significativos en el valor de los activos o pasivos en el ejercicio siguiente.

La preparación de las cuentas anuales requiere que la Dirección realice estimaciones contables relevantes, juicios, estimaciones e hipótesis, que pudieran afectar a las políticas contables adoptadas y al importe de los activos, pasivos, ingresos, gastos y desgloses con ellos relacionados.

Las estimaciones y las hipótesis realizadas se basan, entre otros, en la experiencia histórica u otros hechos considerados razonables teniendo en cuenta las circunstancias a la fecha de cierre, el resultado de las cuales representa la base de juicio sobre el valor contable de los activos y pasivos no determinables de una cuantía de forma inmediata.

Los resultados reales podrían manifestarse de forma diferente a la estimada. Estas estimaciones y juicios se evalúan continuamente.

Algunas estimaciones contables se consideran significativas si la naturaleza de las estimaciones y supuestos es material y si el impacto sobre la posición financiera o el rendimiento operativo es material.

Aunque estas estimaciones fueron realizadas por la Dirección de la Sociedad con la mejor información disponible al cierre de cada ejercicio, aplicando su mejor estimación y conocimiento del mercado, es posible



que eventuales acontecimientos futuros obliguen a la Sociedad a modificarlas en los siguientes ejercicios. De acuerdo con la legislación vigente se reconocerá prospectivamente los efectos del cambio de estimación en la cuenta de resultados.

d) Comparación de la información:

Las Cuentas Anuales del ejercicio 2015 adjuntas han sido formuladas aplicando los principios contables y criterios de valoración recogidos en el Real Decreto 1514/2007, por el que se aprueba el Plan General de Contabilidad. Las Cuentas Anuales del ejercicio 2014 han sido obtenidas mediante la aplicación del Plan General de Contabilidad de PYMES aprobado por el Real Decreto 1515/2007.

No obstante, se presentan, a efectos comparativos, con cada una de las partidas del balance, de la cuenta de pérdidas y ganancias, del estado de cambios en el patrimonio neto, del estado de flujos de efectivo y de la memoria de las cuentas anuales, además de las cifras del ejercicio 2015, las correspondientes al ejercicio anterior, que había sido obtenidas mediante la aplicación del Plan General de Contabilidad de PYMES aprobado por el Real Decreto 1515/2007.

La Sociedad está obligada a auditar las cuentas anuales de los ejercicios 2015 y 2014. Ambos se encuentran auditados.

e) Agrupación de partidas:

Las cuentas anuales no tienen ninguna partida que haya sido objeto de agrupación en el balance, en la cuenta de pérdidas y ganancias, en el estado de cambios en el patrimonio neto o en el estado de flujos de efectivo.

f) Elementos recogidos en varias partidas:

No se presentan elementos patrimoniales registrados en dos o más partidas del balance.

g) Cambios en criterios contables:

Durante el ejercicio 2015 no se han producido cambios significativos de criterios contables respecto a los criterios aplicados en el ejercicio anterior, salvo lo comentado en el apartado d) anterior.

h) Corrección de errores:

Las cuentas anuales del 2015 no incluyen ajustes realizados como consecuencia de errores detectados en el ejercicio.

i) Importancia relativa:

Al determinar la información a desglosar en la presente memoria sobre las diferentes partidas de los estados financieros u otros asuntos, la Sociedad, de acuerdo con el Marco Conceptual del Plan General de Contabilidad, ha tenido en cuenta la importancia relativa en relación con las cuentas anuales del ejercicio 2015.

### 3. Aplicación de resultados

La propuesta de aplicación del resultado, y que se someterá para la aprobación de la Junta General de Accionistas, es la que se refleja en el esquema siguiente:

<b>BASES DE REPARTO</b>	<b>Ejercicio 2015</b>	<b>Ejercicio 2014</b>
Saldo de la cuenta de pérdidas y ganancias .....	2.058.045,93	2.604.630,94
Remanente .....	0,00	0,00
Reservas Voluntarias .....	0,00	0,00
Otras reservas de libre disposición.....	0,00	0,00
<b>TOTAL .....</b>	<b>2.058.045,93</b>	<b>2.604.630,94</b>

<b>APLICACIÓN</b>	<b>Ejercicio 2015</b>	<b>Ejercicio 2014</b>
A Reserva Legal.....	0,00	0,00
A Reservas Especiales.....	0,00	0,00
A Reservas Voluntarias.....	2.058.045,93	2.604.630,94
A Dividendos.....	0,00	0,00
A.....	0,00	0,00
A Compensación de Pérdidas Ejercicios Anteriores .....	0,00	0,00
<b>TOTAL .....</b>	<b>2.058.045,93</b>	<b>2.604.630,94</b>

Durante el ejercicio 2.015 y 2.014 no se repartieron dividendos a cuenta.

La Sociedad está obligada a destinar el 10% de los beneficios del ejercicio a la constitución de la reserva legal, hasta que ésta alcance, al menos, el 20% del capital social. Esta reserva, mientras no supere el límite del 20% del capital social, no es distributable a los accionistas (Ver nota 9.5 de Fondos Propios).

Una vez cubiertas las atenciones previstas por la Ley o los estatutos, sólo podrán repartirse dividendos con cargo al beneficio del ejercicio, o a reservas de libre disposición, si:

- Se han cubierto las atenciones previstas por la ley o los estatutos
- El valor del patrimonio neto no es o, a consecuencia del reparto, no resulta ser inferior al capital social. A estos efectos, los beneficios imputados directamente al patrimonio neto no podrán ser objeto de distribución, directa ni indirecta. Si existieran pérdidas de ejercicios anteriores que hicieran que ese valor del patrimonio neto de la Sociedad fuera inferior a la cifra del capital social, el beneficio se destinará a la compensación de estas pérdidas.

Se prohíbe igualmente toda distribución de beneficios a menos que el importe de las reservas disponibles sea, como mínimo, igual al importe de los gastos de investigación y desarrollo y el fondo de comercio y no existen reservas disponibles por un importe equivalente a los saldos pendientes de amortizar de las cuentas anteriores.

En cualquier caso, debe dotarse una reserva indisponible equivalente al fondo de comercio que aparece en el activo del balance, destinándose a tal efecto una cifra del beneficio que represente, al menos, un cinco por ciento del importe del citado fondo de comercio. Si no existiera beneficio, o éste fuera insuficiente, se emplearán reservas de libre disposición.

### 4. Normas de registro y valoración

Los criterios contables que son aplicados por la Sociedad para la preparación de las cuentas anuales adjuntas son los que se indican a continuación para cada una de las partidas:



## 1. Inmovilizado intangible:

El inmovilizado intangible se valora inicialmente por su coste, ya sea éste el precio de adquisición o el coste de producción. El coste del inmovilizado intangible adquirido mediante combinaciones de negocios es su valor razonable en la fecha de adquisición.

Después del reconocimiento inicial, el inmovilizado intangible se valora por su coste, menos la amortización acumulada y, en su caso, el importe acumulado de las correcciones por deterioro registradas.

Para cada inmovilizado intangible se analiza y determina si la vida útil es definida o indefinida.

Los activos intangibles que tienen vida útil definida se amortizan sistemáticamente en función de la vida útil estimada de los mismos y de su valor residual. Los métodos y periodos de amortización aplicados son revisados en cada cierre de ejercicio y, si procede, ajustados de forma prospectiva. Al menos al cierre del ejercicio, se evalúa la existencia de indicios de deterioro, en cuyo caso se estiman los importes recuperables, efectuándose las correcciones valorativas que procedan, tal y como se establece en el apartado h de este epígrafe.

No existe ningún inmovilizado intangible con vida útil indefinida.

La amortización de los elementos del inmovilizado intangibles de forma lineal durante su vida útil estimada, en función de los siguientes años de vida útil:

Descripción	Años	% Anual
Aplicaciones informáticas	4	25%

La Sociedad incluye en el coste del inmovilizado intangible que necesita un periodo de tiempo superior a un año para estar en condiciones de uso, explotación o venta, los gastos financieros relacionados con la financiación específica o genérica, directamente atribuible a la adquisición, construcción o producción.

### a) Investigación y desarrollo

Los gastos en investigación se activan desde el momento en que se cumplen las siguientes condiciones (si se optan por activarlos):

- Estar específicamente individualizados por proyectos y su coste claramente establecido para que pueda ser distribuido en el tiempo.
- Se puede establecer una relación estricta entre "proyecto" de investigación y objetivos perseguidos y obtenidos. La apreciación de este requisito se realiza genéricamente para cada conjunto de actividades interrelacionadas por la existencia de un objetivo común.

Los gastos de desarrollo del ejercicio se activan desde el momento en que se cumplen todas las siguientes condiciones:

- Existencia de un proyecto específico e individualizado que permita valorar de forma fiable el desembolso atribuible a la realización del proyecto.
- La asignación, imputación y distribución temporal de los costes de cada proyecto están claramente establecidas.
- En todo momento existen motivos fundados de éxito técnico en la realización del proyecto, tanto para el caso en que la intención sea la de la explotación directa, como para el de la venta a un tercero del resultado del proyecto una vez concluido, si existe mercado.
- La rentabilidad económico-comercial del proyecto está razonablemente asegurada.
- La financiación de los distintos proyectos están razonablemente asegurada para completar la realización de los mismos. Además de estar asegurada la disponibilidad de los adecuados recursos técnicos o de otro tipo para completar el proyecto y para utilizar o vender el activo intangible.
- Existe una intención de completar el activo intangible en cuestión, para usarlo o venderlo.



El cumplimiento de todas las condiciones anteriores se verifica durante todos los ejercicios en los que se realiza el proyecto, siendo el importe a activar el que se produce a partir del momento en que se cumplen dichas condiciones. No existe importe activado en este ejercicio.

En ningún caso se activan los desembolsos reconocidos inicialmente como gastos del ejercicio y que posteriormente han cumplido las condiciones mencionadas para su activación.

Los proyectos de investigación y desarrollo que se encargan a otras empresas o instituciones se valoran por su precio de adquisición.

Los proyectos que se realizan con medios propios de la empresa, se valoran por su coste de producción, que comprenden todos los costes directamente atribuibles y que son necesarios para crear, producir y preparar el activo para que pueda operar de la forma prevista.

La imputación a resultados de los gastos activados se realiza conforme a los siguientes criterios:

- a) Los gastos de investigación que figuran en el activo se amortizan, desde el momento en que se activan, durante su vida útil, en un plazo máximo de cinco años, salvo que existan dudas razonables sobre el éxito técnico o la rentabilidad económico-comercial del proyecto, en cuyo caso se imputan directamente a pérdidas del ejercicio. La amortización con cargo a los resultados del ejercicio ascendió a 0 euros.
- b) Los gastos de desarrollo que figuran en el activo se amortizan como mucho en cinco años, comenzando la amortización a partir de la fecha de terminación del proyecto. (Si la vida útil es superior a cinco años, justificar)

#### b) Concesiones

Los costes incurridos para obtener una concesión se amortizan linealmente en el periodo de concesión. Si se dieran las circunstancias de incumplimiento de condiciones que hicieran perder los derechos derivados de esta concesión, el valor contabilizado para la misma se sanearía en su totalidad al objeto de anular su valor neto contable.

#### c) Patentes, licencias, marcas y similares

La propiedad industrial se valora por los costes incurridos para la obtención de la propiedad o el derecho al uso o a la concesión del uso de las distintas manifestaciones de la misma, siempre que, por las condiciones económicas que se deriven del contrato deban inventariarse. Se incluyen, entre otras, las patentes de invención, los certificados de protección de modelos de utilidad, el diseño industrial y las patentes de introducción.

Los derechos de la propiedad industrial se valoran por el precio de adquisición o coste de producción. Se contabilizan en este concepto el valor en libros de los gastos de desarrollo activados en el momento en que se obtenga la correspondiente patente o similar, incluido el coste de registro y formalización de la propiedad industrial, siempre que se cumplan las condiciones legales necesarias para su inscripción en el correspondiente registro, y sin perjuicio de los importes que también pudieran contabilizarse por razón de adquisición a terceros de los derechos correspondientes. Los gastos de investigación siguen su ritmo de amortización y no se incorporan al valor contable de la propiedad industrial.

Las patentes se pueden utilizar durante un periodo de 10 años, por lo que se amortizan linealmente en dicho periodo.

Las licencias se pueden utilizar durante un periodo inicial que dependerá del tipo de licencia. Este periodo inicial se puede renovar a la elección de la Sociedad sin ningún tipo de coste, siempre que se cumplan las condiciones de la licencia, por lo que se estima que tienen una vida útil indefinida y no se amortizan.



#### d) Propiedad Industrial

La propiedad industrial se valora por los costes incurridos para la obtención de la propiedad o el derecho al uso o a la concesión del uso de las distintas manifestaciones de la misma, siempre que, por las condiciones económicas que se derivan del contrato deben inventariarse por la empresa adquirente. Se incluyen, entre otras, las patentes de invención, los certificados de protección de modelos de utilidad, el diseño industrial y las patentes de producción.

Los derechos de la propiedad industrial se valoran por el precio de adquisición o coste de producción, incluyendo el valor en libros de los gastos de desarrollo activados en el momento en que se obtiene la correspondiente patente o similar, incluido el coste de registro y formalización de la propiedad industrial.

Son objeto de amortización y corrección valorativa por deterioro.

#### e) Fondo de Comercio

Su valor se ha puesto de manifiesto como consecuencia de una adquisición onerosa en el contexto de una combinación de negocios.

El importe del fondo de comercio es el exceso del coste de la combinación de negocios sobre el correspondiente valor razonable de los activos identificables adquiridos menos el de los pasivos asumidos.

El fondo de comercio no es objeto de amortización. Las unidades generadoras de efectivo o grupos de unidades generadoras de efectivo a las que se haya asignado el fondo de comercio, se someten, al menos anualmente, a la comprobación del deterioro del valor, procediéndose, en su caso, al registro de la corrección valorativa por deterioro. En el presente ejercicio no se ha registrado ninguna corrección valorativa por deterioro.

Las correcciones valorativas por deterioro reconocidas en el fondo de comercio no son objeto de reversión en los ejercicios posteriores.

#### f) Aplicaciones informáticas

Se valoran al precio de adquisición o coste de producción, incluyéndose en este epígrafe los gastos de desarrollo de las páginas web (*siempre que esté prevista su utilización durante varios años*). La vida útil de estos elementos se estima en 4 años.

Los gastos del personal propio que ha trabajado en el desarrollo de las aplicaciones informáticas se incluyen como mayor coste de las mismas, con abono al epígrafe "Trabajos realizados por la empresa para su activo" de la cuenta de pérdidas y ganancias.

Las reparaciones que no representan una ampliación de la vida útil y los costes de mantenimiento son cargados en la cuenta de pérdidas y ganancias en el ejercicio en que se producen.

#### g) Derechos de traspaso

No aplicable por no existir en balance, pero si existiera como norma sería:

Se registrarían los importes satisfechos por el derecho/cesión de uso. El reconocimiento inicial correspondería a su precio de adquisición y se amortizarían en el periodo estimado en el cual contribuirán a la obtención de ingresos, excepto que la duración del contrato sea inferior en cuyo caso se amortizan en dicho periodo.

#### h) Deterioro de valor de Inmovilizado intangible

Al cierre del ejercicio o siempre que existan indicios de pérdidas de valor, la Sociedad revisa los importes en libros de sus activos intangibles para determinar si existen indicios de que dichos activos hayan sufrido una pérdida por deterioro de valor. Si existe cualquier indicio, el importe recuperable del activo se calcula

con el objeto de determinar el alcance de la pérdida por deterioro de valor (si la hubiera). En caso de que el activo no genere flujos de efectivo por sí mismo que sean independientes de otros activos, la Sociedad calculará el importe recuperable de la unidad generadora de efectivo a la que pertenece el activo.

El importe recuperable es el valor superior entre el valor razonable menos el coste de venta y el valor en uso.

Para estimar el valor en uso, la Sociedad prepara las previsiones de flujos de caja futuros antes de impuestos a partir de los presupuestos más recientes aprobados por el Consejo de Administración de la Sociedad. Estos presupuestos incorporan las mejores estimaciones disponibles de ingresos y gastos de las unidades generadoras de efectivo utilizando la experiencia del pasado y las expectativas futuras. Estas previsiones cubren los próximos años, estimándose los flujos para los años futuros aplicando tasas de crecimiento razonables que, en ningún caso, son crecientes ni superan las tasas de crecimiento de los años anteriores.

Al evaluar el valor de uso, los futuros flujos de efectivos estimados se descuentan a su valor actual utilizando un tipo de interés de mercado sin riesgo, ajustados por los riesgos específicos del activo que no se han tenido en cuenta al estimar los futuros flujos de efectivo.

Si se estima que el importe recuperable de un activo (o una unidad generadora de efectivo) es inferior a su importe en libros, el importe en libros del activo (unidad generadora de efectivo) se reduce a su importe recuperable. Para ello se reconoce el importe de la pérdida por deterioro de valor como gasto y se distribuye entre los activos que forman la unidad, reduciendo en primer lugar el fondo de comercio, si existiera, y, a continuación, el resto de los activos de la unidad prorrateados en función de su importe en libros.

Cuando una pérdida por deterioro de valor revierte posteriormente, el importe en libros del activo (unidad generadora de efectivo) se incrementa a la estimación revisada de su importe recuperable, pero de tal modo que el importe en libros incrementado no supere el importe en libros que se habría determinado de no haberse reconocido ninguna pérdida por deterioro de valor para el activo (unidad generadora de efectivo) en ejercicios anteriores. Inmediatamente se reconoce una reversión de una pérdida por deterioro de valor como ingreso.

En el presente ejercicio la Sociedad no ha registrado pérdidas por deterioro del inmovilizado intangible.

#### i) Propiedad intelectual

La propiedad intelectual está integrada por derechos de carácter personal y patrimonial, que atribuyen al autor la plena disposición y el derecho exclusivo a la explotación de la obra, sin más limitaciones que las establecidas en la Ley. Son objeto de propiedad intelectual todas las creaciones originales literarias, artísticas o científicas expresadas por cualquier medio o soporte, tangible o intangible, actualmente conocido o que se invente en el futuro. El título de una obra, cuando sea original, queda protegido como parte de ella.

Corresponden al autor de la propiedad intelectual dos clases de derechos: el derecho moral, de carácter irrenunciable e inalienable y, el derecho de explotación de su obra, que abarca los derechos, entre otros, de reproducción y distribución.

Para los elementos de la propiedad intelectual, con carácter general, se utilizarán los mismos principios y criterios de valoración indicados para la propiedad industrial, utilizando para su contabilización una partida específica.

#### j) Contratos de franquicia

El importe satisfecho en contraprestación del canon de asociación a una franquicia se contabiliza como un inmovilizado intangible cuando sea probable la obtención a partir del mismo de beneficios o rendimientos económicos para la empresa en el futuro y cuando se pueda valorar de manera fiable.



Este derecho se amortiza de forma sistemática durante el periodo en que contribuye a la obtención de ingresos, no excediendo el plazo de duración del contrato de franquicia, teniendo en cuenta, en su caso, las posibles prórrogas que se han acordado. Si a lo largo de la vida del contrato existiesen dudas sobre la recuperación del activo, se deberá registrar la oportuna corrección valorativa por deterioro.

#### k) Derechos de emisión de gases de efecto invernadero

Estos derechos se reconocen por su precio de adquisición. Cuando se tratan de derechos adquiridos sin contraprestación o por un importe sustancialmente inferior a su valor de mercado, se reconoce un ingreso directamente imputado al patrimonio neto al comienzo del ejercicio natural al que corresponden, que es objeto de transferencia a la cuenta de pérdidas y ganancias a medida que se realiza la imputación a gastos por las emisiones asociadas a los derechos recibidos sin contraprestación.

Los derechos de emisión no se amortizan. Y están sujetos a las correcciones valorativas por deterioro que sean necesarias.

La emisión de gastos de efecto invernadero origina el reconocimiento de un gasto en la cuenta de pérdidas y ganancias del ejercicio y de la correspondiente provisión, dado que a la fecha de cierre es indeterminado en cuanto a su importe exacto. El importe de este gasto en este ejercicio ha sido de 0 euros. La provisión se mantendrá hasta el momento en que se cancele la obligación mediante la entrega de los correspondientes derechos.

## 2. Inmovilizado material:

Se valora a su precio de adquisición o a su coste de producción que incluye, además del importe facturado después de deducir cualquier descuento o rebaja en el precio, todos los gastos adicionales y directamente relacionados que se produzcan hasta su puesta en funcionamiento, como los gastos de explanación y derribo, transporte, seguros, instalación, montaje y otros similares. La Sociedad incluye en el coste del inmovilizado material que necesita un periodo de tiempo superior a un año para estar en condiciones de uso, explotación o venta, los gastos financieros relacionados con la financiación específica o genérica, directamente atribuible a la adquisición, construcción o producción. Forma parte, también, del valor del inmovilizado material, la estimación inicial del valor actual de las obligaciones asumidas derivadas del desmantelamiento o retiro y otras asociadas al activo, tales como costes de rehabilitación, cuando estas obligaciones dan lugar al registro de provisiones. Así como la mejor estimación del valor actual del importe contingente, no obstante, los pagos contingentes que dependan de magnitudes relacionadas con el desarrollo de la actividad, se contabilizan como un gasto en la cuenta de pérdidas y ganancias a medida en que se incurran.

Las cantidades entregadas a cuenta de adquisiciones futuras de bienes del inmovilizado material, se registran en el activo y los ajustes que surjan por la actualización del valor del activo asociado al anticipo dan lugar al reconocimiento de ingresos financieros, conforme se devenguen. A tal efecto se utiliza el tipo de interés incremental del proveedor existente en el momento inicial, es decir, el tipo de interés al que el proveedor podría financiarse en condiciones equivalentes a las que resultan del importe recibido, que no será objeto de modificación en posteriores ejercicios. Cuando se trate de anticipos con vencimiento no superior a un año y cuyo efecto financiero no sea significativo, no será necesario llevar a cabo ningún tipo de actualización.

No es aplicable la activación de grandes reparaciones y costes de retiro y rehabilitación.

La Sociedad no tiene compromisos de desmantelamiento, retiro o rehabilitación para sus bienes de activo. Por ello no se han contabilizado en los activos valores para la cobertura de tales obligaciones de futuro.

El Consejo de Administración de la Sociedad considera que el valor contable de los activos no supera el valor recuperable de los mismos

Se registra la pérdida por deterioro del valor de un elemento del inmovilizado material cuando su valor neto contable supere a su importe recuperable, entendiéndose éste como el mayor importe entre su valor razonable menos los costes de venta y su valor en uso.

Los gastos realizados durante el ejercicio con motivo de las obras y trabajos efectuados por la Sociedad, se cargarán en las cuentas de gastos que correspondan. Los costes de ampliación o mejora que dan lugar a un aumento de la capacidad productiva o a un alargamiento de la vida útil de los bienes, son incorporados al activo como mayor valor del mismo. Las cuentas del inmovilizado material en curso, se cargan por el importe de dichos gastos, con abono a la partida de ingresos que recoge los trabajos realizados por la Sociedad para sí misma.

Los costes relacionados con grandes reparaciones de los elementos del inmovilizado material se reconoce como sustitución en el momento en que se incurren y se amortizan durante el periodo que medie hasta la siguiente reparación, dando de baja cualquier importe asociado a la reparación que pudiera permanecer en el valor contable del citado inmovilizado

En los arrendamientos financieros se contabiliza el activo de acuerdo con su naturaleza, y un pasivo financiero por el mismo importe, que es el menor entre el valor razonable del activo arrendado y el valor actual al inicio del arrendamiento de los pagos mínimos acordados.

La amortización de los elementos del inmovilizado material se realiza, desde el momento en el que están disponibles para su puesta en funcionamiento, de forma lineal durante su vida útil estimada estimando un valor residual nulo, en función de los siguientes años de vida útil:

Descripción	Años	% Anual
Construcciones	50	2%
Instalaciones Técnicas	10	10%
Maquinaria	10	10%
Utilaje	6,66	15%
Otras instalaciones	10	10%
Mobiliario	10	10%
Equipos Procesos de Información	4	25%
Elementos de Transporte	10	10%
Otro inmovilizado	10	10%

La Sociedad evalúa al menos al cierre de cada ejercicio si existen indicios de pérdidas por deterioro de valor de su inmovilizado material, que reduzcan el valor recuperable de dichos activos a un importe inferior al de su valor en libros. Si existe cualquier indicio, se estima el valor recuperable del activo con el objeto de determinar el alcance de la eventual pérdida por deterioro de valor. En caso de que el activo no genere flujos de efectivo que sean independientes de otros activos o grupos de activos, la Sociedad calcula el valor recuperable de la unidad generadora de efectivo (UGE) a la que pertenece el activo.

El valor recuperable de los activos es el mayor entre su valor razonable menos los costes de venta y su valor en uso. La determinación del valor en uso se realiza en función de los flujos de efectivo futuros esperados que se derivarán de la utilización del activo, las expectativas sobre posibles variaciones en el importe o distribución temporal de los flujos, el valor temporal del dinero, el precio a satisfacer por soportar la incertidumbre relacionada con el activo y otros factores que los partícipes del mercado considerarían en la valoración de los flujos de efectivo futuros relacionados con el activo.

En el caso de que el importe recuperable estimado sea inferior al valor neto en libros del activo, se registra la correspondiente pérdida por deterioro con cargo a la cuenta de pérdidas y ganancias, reduciendo el valor en libros del activo a su importe recuperable.

Una vez reconocida la corrección valorativa por deterioro o su reversión, se ajustan las amortizaciones de los ejercicios siguientes considerando el nuevo valor contable.



No obstante lo anterior, si de las circunstancias específicas de los activos se pone de manifiesto una pérdida de carácter irreversible, ésta se reconoce directamente en pérdidas procedentes del inmovilizado de la cuenta de pérdidas y ganancias.

En el ejercicio 2015 la Sociedad no ha registrado pérdidas por deterioro de los inmovilizados materiales.

### 3. Inversiones inmobiliarias

La Sociedad clasifica como inversiones inmobiliarias aquellos activos no corrientes que sean inmuebles y que posee para obtener rentas, plusvalías o ambas, en lugar de para su uso en la producción o suministros de bienes o servicios, o bien para fines administrativos, o su venta en el curso ordinario de las operaciones. Así como aquellos terrenos y edificios cuyos usos futuros no estén determinados en el momento de su incorporación al patrimonio de la Sociedad.

Para la valoración de las inversiones inmobiliarias se utiliza los criterios del inmovilizado material para los terrenos y construcciones, siendo los siguientes:

- Los solares sin edificar se valoran por su precio de adquisición más los gastos de acondicionamiento, como cierres, movimiento de tierras, obras de saneamiento y drenaje, los de derribo de construcciones cuando sea necesario para poder efectuar obras de nueva planta, los gastos de inspección y levantamiento de planos cuando se efectúan con carácter previo a su adquisición, así como, la estimación inicial del valor actual de las obligaciones presentes derivadas de los costes de rehabilitación del solar.
- Las construcciones se valoran por su precio de adquisición o coste de producción incluidas aquellas instalaciones y elementos que tienen carácter de permanencia, por las tasas inherentes a la construcción y los honorarios facultativos de proyecto y dirección de obra.

No existen partidas en este epígrafe en el ejercicio.

### 4. Arrendamientos

Los arrendamientos se clasifican como arrendamientos financieros siempre que de las condiciones de los mismos se deduzca que se transfieren al arrendatario sustancialmente los riesgos y beneficios inherentes a la propiedad del activo objeto del contrato. Los demás arrendamientos se clasifican como arrendamientos operativos.

La normativa vigente establece que el coste de los bienes arrendados se contabilizará en el balance de situación según la naturaleza del bien objeto del contrato y, simultáneamente, un pasivo por el mismo importe. Este importe será el menor entre el valor razonable del bien arrendado y el valor actual al inicio del arrendamiento de las cantidades mínimas acordadas, incluida la opción de compra, cuando no existan dudas razonables sobre su ejercicio. No se incluirán en su cálculo las cuotas de carácter contingente, el coste de los servicios y los impuestos repercutibles por el arrendador.

Los activos registrados por este tipo de operaciones se amortizan con criterios similares a los aplicados al conjunto de los activos materiales, atendiendo a su naturaleza.

Los contratos de arrendamiento financiero han sido incorporados directamente como activo de la Sociedad y se hace figurar en el pasivo la deuda existente con el acreedor. Los intereses se incorporan directamente como gastos a medida que se van liquidando las cuotas correspondientes.

En las operaciones de arrendamiento operativo, la propiedad del bien arrendado y sustancialmente todos los riesgos y ventajas que recaen sobre el bien, permanecen en el arrendador.

Cuando la Sociedad actúa como arrendatario, los gastos del arrendamiento se cargan linealmente a la cuenta de pérdidas y ganancias en función de los acuerdos y de la vida del contrato.

Los activos adquiridos mediante arrendamiento financiero se registran de acuerdo con su naturaleza, por el menor entre el valor razonable del activo y el valor actual al inicio del arrendamiento de los pagos mínimos acordados, contabilizándose un pasivo financiero por el mismo importe. Los pagos por el arrendamiento se distribuyen entre los gastos financieros y la reducción del pasivo. A los activos se les aplican los mismos criterios de amortización, deterioro y baja que al resto de activos de su naturaleza.

Los pagos por arrendamientos operativos se registran como gastos en la cuenta de pérdidas y ganancias cuando se devengan.

En aquellos inmovilizados que la sociedad arrienda a terceros los ingresos derivados de los arrendamientos operativos se registran en la cuenta de pérdidas y ganancias cuando se devengan. Los costes directos imputables al contrato se incluyen como mayor valor del activo arrendado y se reconocen como gasto durante el plazo del contrato, aplicando el mismo criterio utilizado para el reconocimiento de los ingresos del arrendamiento.

#### 5. Permutas

En las permutas de carácter comercial, se valora el inmovilizado material recibido por el valor razonable del activo entregado más las contrapartidas monetarias que se han entregado a cambio salvo que se tenga una evidencia más clara del valor razonable del activo recibido y con el límite de este último.

Se ha considerado una permuta de carácter comercial cuando:

- El riesgo, calendario e importe de los flujos de efectivo del inmovilizado recibido difiere de la configuración de los flujos de efectivo del activo entregado; o
- El valor actual de los flujos de efectivo después de impuestos de las actividades de la Sociedad afectadas por la permuta, se ve modificado como consecuencia de la permuta.

Cuando la permuta no tenga carácter comercial o cuando no pueda obtenerse una estimación fiable del valor razonable de los elementos que intervienen en la operación, el inmovilizado material recibido se valora por el valor contable del bien entregado más, en su caso, las contrapartidas monetarias que se hubieran entregado a cambio, con el límite, cuando esté disponible, del valor razonable del inmovilizado recibido si éste fuera menor.

#### 6. Instrumentos financieros

La sociedad tiene registrados en el capítulo de instrumentos financieros, aquellos contratos que dan lugar a un activo financiero en una empresa y, simultáneamente, a un pasivo financiero o a un instrumento de patrimonio en otra empresa. Por tanto la presente norma resulta de aplicación a los siguientes instrumentos financieros:

##### a) Activos financieros:

- Efectivo y otros activos líquidos equivalentes.
- Créditos por operaciones comerciales: clientes y deudores varios;
- Créditos a terceros: tales como los préstamos y créditos financieros concedidos, incluidos los surgidos de la venta de activos no corrientes;
- Valores representativos de deuda de otras empresas adquiridos: tales como las obligaciones, bonos y pagarés;
- Instrumentos de patrimonio de otras empresas adquiridos: acciones, participaciones en instituciones de inversión colectiva y otros instrumentos de patrimonio;
- Derivados con valoración favorable para la empresa: entre ellos, futuros, opciones, permutas financieras y compraventa de moneda extranjera a plazo, y
- Otros activos financieros: tales como depósitos en entidades de crédito, anticipos y créditos al personal, fianzas y depósitos constituidos, dividendos a cobrar y desembolsos exigidos sobre instrumentos de patrimonio propio.



b) Pasivos financieros:

- Débitos por operaciones comerciales: proveedores y acreedores varios;
- Deudas con entidades de crédito;
- Obligaciones y otros valores negociables emitidos: tales como bonos y pagarés;
- Derivados con valoración desfavorable para la empresa: entre ellos, futuros, opciones, permutas financieras y compraventa de moneda extranjera a plazo;
- Deudas con características especiales, y
- Otros pasivos financieros: deudas con terceros, tales como los préstamos y créditos financieros recibidos de personas o empresas que no sean entidades de crédito incluidos los surgidos en la compra de activos no corrientes, fianzas y depósitos recibidos y desembolsos exigidos por terceros sobre participaciones.

c) Instrumentos de patrimonio propio: todos los instrumentos financieros que se incluyen dentro de los fondos propios, tal como las acciones ordinarias emitidas

### 6.1. Inversiones financieras a largo y corto plazo

Préstamos y cuentas por cobrar: se registran a su coste amortizado, correspondiendo al efectivo entregado, menos las devoluciones del principal efectuadas, más los intereses devengados no cobrados en el caso de los préstamos, y al valor actual de la contraprestación realizada en el caso de las cuentas por cobrar. La Sociedad registra los correspondientes deterioros por la diferencia existente entre el importe a recuperar de las cuentas por cobrar y el valor en libros por el que se encuentran registradas.

Inversiones mantenidas hasta su vencimiento: aquellos valores representativos de deuda, con una fecha de vencimiento fijada, cobros de cuantía determinada o determinable, que se negocien en un mercado activo y que la Sociedad tiene intención y capacidad de conservar hasta su vencimiento. Se contabilizan a su coste amortizado.

Activos financieros registrados a valor razonable con cambios en resultados

La Sociedad clasifica los activos y pasivos financieros a valor razonable con cambios en la cuenta de pérdidas y ganancias en el momento de su reconocimiento inicial sólo si:

- con ello se elimina o reduce significativamente la no correlación contable entre activos y pasivos financieros o
- el rendimiento de un grupo de activos financieros, pasivos financieros o de ambos, se gestiona y evalúa según el criterio de valor razonable, de acuerdo con la estrategia documentada de inversión o de gestión del riesgo de la Sociedad.

También se clasifican en esta categoría los activos y pasivos financieros con derivados implícitos, que son tratados como instrumentos financieros híbridos, bien porque han sido designados como tales por la Sociedad o debido a que no se puede valorar el componente del derivado con fiabilidad en la fecha adquisición o en una fecha posterior. Los activos y pasivos financieros a valor razonable con cambios en la cuenta de pérdidas y ganancias se valoran siguiendo los criterios establecidos para los activos y pasivos financieros mantenidos para negociar.

La Sociedad no reclasifica ningún activo o pasivo financiero de o a esta categoría mientras esté reconocido en el balance de situación, salvo cuando proceda calificar el activo como inversión en empresas del grupo, asociadas o multigrupo.

Las inversiones en empresas del grupo, multigrupo y asociadas.

Inversiones disponibles para la venta: son el resto de inversiones que no entran dentro de las cuatro categorías anteriores, viniendo a corresponder casi a su totalidad a las inversiones financieras en capital, con una inversión inferior al 20%. Estas inversiones figuran en el balance de situación adjunto por su valor razonable cuando es posible determinarlo de forma fiable. En el caso de participaciones en sociedades no cotizadas, normalmente el valor de mercado no es posible determinarlo de manera fiable por lo que, cuando se da esta circunstancia, se valoran por su coste de adquisición o por un importe inferior si existe evidencia de su deterioro.



### ***Intereses y dividendos recibidos de activos financieros-***

Los intereses y dividendos de activos financieros devengados con posterioridad al momento de la adquisición se reconocen como ingresos en la cuenta de pérdidas y ganancias. Los intereses se reconocen por el método del tipo de interés efectivo y los ingresos por dividendos procedentes de inversiones en instrumentos de patrimonio se reconocen cuando han surgido los derechos para la Sociedad a su percepción.

En la valoración inicial de los activos financieros se registran de forma independiente, atendiendo a su vencimiento, el importe de los intereses explícitos devengados y no vencidos en dicho momento, así como el importe de los dividendos acordados por el órgano competente en el momento de la adquisición.

### ***Baja de activos financieros-***

La Sociedad da de baja los activos financieros cuando expiran o se han cedido los derechos sobre los flujos de efectivo del correspondiente activo financiero y se han transferido sustancialmente los riesgos y beneficios inherentes a su propiedad. En el caso concreto de cuentas a cobrar se entiende que este hecho se produce en general si se han transmitido los riesgos de insolvencia y mora.

Cuando el activo financiero se da de baja la diferencia entre la contraprestación recibida neta de los costes de transacción atribuibles y el valor en libros del activo, más cualquier importe acumulado que se haya reconocido directamente en el patrimonio neto, determina la ganancia o pérdida surgida al dar de baja dicho activo, que forma parte del resultado del ejercicio en que ésta se produce.

Por el contrario, la Sociedad no da de baja los activos financieros, y reconoce un pasivo financiero por un importe igual a la contraprestación recibida, en las cesiones de activos financieros en las que se retenga sustancialmente los riesgos y beneficios inherentes a su propiedad.

### **6.2. Efectivo y otros medios líquidos equivalentes**

Bajo este epígrafe del balance de situación adjunto se registra el efectivo en caja y bancos, depósitos a la vista y otras inversiones a corto plazo con vencimiento inferior a tres meses de alta liquidez que son rápidamente realizables en caja y que no tienen riesgo de cambios en su valor.

### **6.3. Pasivos financieros**

Los préstamos, obligaciones y similares se registran inicialmente por el importe recibido, neto de costes incurridos en la transacción. Los gastos financieros, incluidas las primas pagaderas en la liquidación o el reembolso y los costes de transacción, se contabilizan en la cuenta de pérdidas y ganancias según el criterio del devengo utilizando el método del interés efectivo. El importe devengado y no liquidado se añade al importe en libros del instrumento en la medida en que no se liquidan en el período en que se producen.

Las cuentas a pagar se registran inicialmente a su coste de mercado y posteriormente son valoradas al coste amortizado utilizando el método de la tasa de interés efectivo.

### **Fianzas entregadas**

Los depósitos o fianzas constituidas en garantía de determinadas obligaciones, se valoran por el importe efectivamente satisfecho, que no difiere significativamente de su valor razonable.

### **Valor razonable**

El valor razonable es el importe por el que puede ser intercambiado un activo o liquidado un pasivo, entre partes interesadas y debidamente informadas, que realicen una transacción en condiciones de independencia mutua.

Con carácter general, en la valoración de instrumentos financieros valorados a valor razonable, la Sociedad calcula éste por referencia a un valor fiable de mercado, constituyendo el precio cotizado en un mercado activo la mejor referencia de dicho valor razonable. Para aquellos instrumentos respecto de los



cuales no exista un mercado activo, el valor razonable se obtiene, en su caso, mediante la aplicación de modelos y técnicas de valoración.

Se asume que el valor en libros de los créditos y débitos por operaciones comerciales se aproxima a su valor razonable.

#### 6.4. Instrumentos financieros derivados y contabilización de coberturas

La Sociedad está expuesta a las fluctuaciones que se produzcan en los tipos de cambio de los diferentes países donde opera. Con objeto de mitigar este riesgo, se sigue la práctica de formalizar, sobre la base de sus previsiones y presupuestos, contratos de cobertura de riesgo en la variación del tipo de cambio cuando las perspectivas de evolución del mercado así lo aconsejan.

Del mismo modo, mantiene una exposición al tipo de cambio por las variaciones potenciales que se puedan producir en las diferentes divisas en que mantiene la deuda con entidades financieras, por lo que realiza coberturas de este tipo de operaciones cuando las perspectivas de evolución del mercado así lo aconsejan.

Por otro lado, se encuentra expuesta a las variaciones en las curvas de tipo de interés al mantener toda su deuda con entidades financieras a interés variable. En este sentido la Sociedad formaliza contratos de cobertura de riesgo de tipos de interés, básicamente a través de contratos con estructuras que aseguran tipos de interés máximos.

Al cierre del ejercicio se han valorado los contratos en vigor comparando, para cada contrato individualmente considerado, el precio pactado con la cotización de cada divisa y, en su caso, con el tipo de interés de referencia a la fecha de cierre, reconociéndose los cambios de valor de los mismos en la cuenta de resultados.

#### 6.5. Instrumentos financieros compuestos

La emisión de bonos canjeables realizada por la Sociedad cumple con los requisitos necesarios establecidos por el Plan General de Contabilidad para ser considerados como pasivos financieros. Por este motivo, del importe neto recibido desde la emisión de los bonos se ha diferenciado el importe correspondiente al elemento de pasivo del componente de patrimonio neto, que representa el valor razonable de la opción incorporada de este instrumento.

#### 6.6. Inversiones en empresas del grupo, multigrupo y asociadas

Las inversiones en empresas del grupo, multigrupo y asociadas, se valoran inicialmente por su coste, que equivale al valor razonable de la contraprestación entregada más los costes de transacción.

Al menos al cierre del ejercicio, la Sociedad procede a evaluar si ha existido deterioro de valor de las inversiones. Las correcciones valorativas por deterioro y en su caso la reversión, se llevan como gasto o ingreso, respectivamente, en la cuenta de pérdidas y ganancias.

La corrección por deterioro se aplicará siempre que exista evidencia objetiva de que el valor en libros de una inversión no será recuperable. Se entiende por valor recuperable, el mayor importe entre su valor razonable menos los costes de venta y el valor actual de los flujos de efectivo futuros derivados de la inversión, calculados bien mediante la estimación de los que se espera recibir como consecuencia del reparto de dividendos realizados por la empresa participada y de la enajenación o baja en cuentas de la inversión misma, bien mediante la estimación de su participación en los flujos de efectivo que se espera que sean generados por la empresa participada. Salvo mejor evidencia del importe recuperable, se tomará en consideración el patrimonio neto de la Entidad participada corregido por las plusvalías tácitas existentes en la fecha de la valoración.

Los pasivos financieros y los instrumentos de patrimonio se clasifican conforme al contenido de los acuerdos contractuales pactados y teniendo en cuenta el fondo económico. Un instrumento de patrimonio es un contrato que representa una participación residual en el patrimonio del grupo una vez deducidos todos sus pasivos.

## 7. Coberturas contables

En las coberturas del valor razonable, los cambios de valor del instrumento de cobertura y de la partida cubierta atribuibles al riesgo cubierto se reconocen en la cuenta de pérdidas y ganancias.

La parte de la ganancia o la pérdida del instrumento de cobertura de los flujos de efectivo, se reconoce transitoriamente en el patrimonio neto, imputándose a la cuenta de pérdidas y ganancias en el ejercicio o ejercicios en los que la operación cubierta prevista afecte al resultado salvo que la cobertura corresponda a una transacción prevista que termine en el reconocimiento de un activo o pasivo no financiero, en cuyo caso los importe registrados en el patrimonio neto se incluyen en el coste del activo o pasivo cuando es adquirido o asumido.

Las operaciones de cobertura de inversiones netas en negocios en el extranjero en sociedades dependientes, multigrupo y asociadas, se tratan como coberturas de valor razonable por el componente de tipo de cambio.

## 8. Existencias:

Se valoran al precio de adquisición o coste de producción. El precio de adquisición es el importe facturado por el proveedor, deducidos los descuentos y los intereses incorporados al nominal de los débitos más los gastos adicionales para que las existencias se encuentren ubicados para su venta: transportes, aranceles, seguros y otros atribuibles a la adquisición. En cuanto al coste de producción, las existencias se valoran añadiendo al coste de adquisición de las materias primas y otras materias consumibles, los costes directamente imputables al producto y la parte que razonablemente corresponde los costes indirectamente imputables a los productos.

La Sociedad utiliza el coste medio ponderado para la asignación de valor a las existencias.

Los impuestos indirectos que gravan las existencias sólo se incorporan al precio de adquisición o coste de producción cuando no son recuperables directamente de la Hacienda Pública.

En cuanto a las existencias que necesitan un periodo superior al año para ser vendidas, se incorporan los gastos financieros en los términos previstos en la norma sobre inmovilizado material.

Los anticipos a proveedores a cuenta de suministros futuros de existencias se valoran por su coste.

La valoración de los productos obsoletos, defectuosos o de lento movimiento se reduce a su posible valor de realización.

Cuando el valor neto realizable de las existencias es inferior a su precio de adquisición o a su coste de producción, se efectúan las oportunas correcciones valorativas reconociéndolas como un gasto en la cuenta de pérdidas y ganancias.

Si dejan de existir las circunstancias que causaron la corrección del valor de las existencias, el importe de la corrección es objeto de reversión reconociéndolo como un ingreso en la cuenta de pérdidas y ganancias.

## 9. Transacciones en moneda extranjera

Las operaciones realizadas en moneda extranjera se registran en la moneda funcional de la Sociedad (euros) a los tipos de cambio vigentes en el momento de la transacción. Durante el ejercicio, las diferencias que se producen entre el tipo de cambio contabilizado y el que se encuentra en vigor a la fecha de cobro o de pago se registran como resultados financieros en la cuenta de resultados. La sociedad no ha cambiado en el ejercicio la moneda funcional que es el euro.



Asimismo, al 31 de diciembre de cada año, se realiza al tipo de cambio de cierre la conversión de los saldos a cobrar o pagar con origen en moneda extranjera. Las diferencias de valoración producidas se registran como resultados financieros en la cuenta de resultados.

#### 10. Impuesto sobre beneficios:

El gasto por impuesto corriente se determina mediante la suma del gasto por impuesto corriente y el impuesto diferido. El gasto por impuesto corriente se determina aplicando el tipo de gravamen vigente a la ganancia fiscal, y minorando el resultado así obtenido en el importe de las bonificaciones y deducciones generales y aplicadas en el ejercicio.

Los activos y pasivos por impuestos diferidos, proceden de las diferencias temporarias definidas como los importes que se prevén pagaderos o recuperables en el futuro y que derivan de la diferencia entre el valor en libros de los activos y pasivos y su base fiscal. Dichos importes se registran aplicando a la diferencia temporaria el tipo de gravamen al que se espera recuperarlos o liquidarlos.

Los activos por impuestos diferidos surgen, igualmente, como consecuencia de las bases imponibles negativas pendientes de compensar y de los créditos por deducciones fiscales generadas y no aplicadas.

Se reconoce el correspondiente pasivo por impuestos diferidos para todas las diferencias temporarias imponibles, salvo que la diferencia temporaria se derive del reconocimiento inicial de un fondo de comercio o del reconocimiento inicial en una transacción que no es una combinación de negocios de otros activos y pasivos en una operación que en el momento de su realización, no afecte ni al resultado fiscal ni contable.

Por su parte, los activos por impuestos diferidos, identificados con diferencias temporarias deducibles, solo se reconocen en el caso de que se considere probable que la Sociedad va a tener en el futuro suficientes ganancias fiscales contra las que poder hacerlos efectivos y no procedan del reconocimiento inicial de otros activos y pasivos en una operación que no sea una combinación de negocios y que no afecte ni al resultado fiscal ni al resultado contable. El resto de activos por impuestos diferidos (bases imponibles negativas y deducciones pendientes de compensar) solamente se reconocen en el caso de que se considere probable que la Sociedad vaya a tener en el futuro suficientes ganancias fiscales contra las que poder hacerlos efectivos.

Con ocasión de cada cierre contable, se revisan los impuestos diferidos registrados (tanto activos como pasivos) con objeto de comprobar que se mantienen vigentes, efectuándose las oportunas correcciones a los mismos, de acuerdo con los resultados de los análisis realizados.

El gasto o el ingreso por impuesto diferido se corresponde con el reconocimiento y la cancelación de los pasivos y activos por impuesto diferido, así como, en su caso, por el reconocimiento e imputación a la cuenta de pérdidas y ganancias del ingreso directamente imputado al patrimonio neto que pueda resultar de la contabilización de aquellas deducciones y otras ventajas fiscales que tengan la naturaleza económica de subvención.

#### 11. Ingresos y gastos.

Los ingresos y gastos se imputan en función del criterio del devengo con independencia del momento en que se produce la corriente monetaria o financiera derivada de ellos.

No obstante, la Sociedad únicamente contabiliza los beneficios realizados a la fecha de cierre del ejercicio, en tanto que los riesgos y las pérdidas previsibles, aún siendo eventuales, se contabilizan tan pronto son conocidos.

Los ingresos por la venta de bienes o servicios se reconocen por el valor razonable de la contrapartida recibida o a recibir derivada de los mismos. Los descuentos por pronto pago, por volumen u otro tipo de descuentos, así como los intereses incorporados al nominal de los créditos, se registran como una minoración de los mismos. No obstante la Sociedad incluye los intereses incorporados a los créditos comerciales con vencimiento no superior a un año que no tienen un tipo de interés contractual, cuando el efecto de no actualizar los flujos de efectivo no es significativo.

Los descuentos concedidos a clientes se reconocen en el momento en que es probable que se van a cumplir las condiciones que determinan su concesión como una reducción de los ingresos por ventas.

Los anticipos a cuenta de ventas futuras figuran valorados por el valor recibido.

12. Provisiones y contingencias:

Las obligaciones existentes a la fecha del balance de situación surgidas como consecuencia de sucesos pasados de los que pueden derivarse perjuicios patrimoniales para la Sociedad cuyo importe y momento de cancelación son indeterminados se registran en el balance de situación como provisiones por el valor actual del importe más probable que se estima que la Sociedad tendrá que desembolsar para cancelar la obligación.

La compensación a recibir de un tercero en el momento de liquidar la obligación, no supone una minoración del importe de la deuda, sin perjuicio del reconocimiento en el activo de la Sociedad del correspondiente derecho de cobro, siempre que no existan dudas de que dicho reembolso será percibido, registrándose dicho activo por un importe no superior de la obligación registrada contablemente.

13. Elementos patrimoniales de naturaleza medioambiental.

Los administradores confirman que la Sociedad no tiene responsabilidades, gastos, activos, ni provisiones y contingencias de naturaleza medioambiental que pudieran ser significativos en relación con el patrimonio, la situación financiera y los resultados del mismo.

14. Criterios empleados para el registro y valoración de los gastos de personal.

Para el caso de las retribuciones por prestación definida las contribuciones a realizar dan lugar a un pasivo por retribuciones a largo plazo al personal cuando, al cierre del ejercicio, figuren contribuciones devengadas no satisfechas.

El importe que se reconoce como provisión por retribuciones al personal a largo plazo es la diferencia entre el valor actual de las retribuciones comprometidas y el valor razonable de los eventuales activos afectos a los compromisos con los que se liquidarán las obligaciones.

Excepto en el caso de causa justificada, las sociedades vienen obligadas a indemnizar a sus empleados cuando cesan en sus servicios.

Ante la ausencia de cualquier necesidad previsible de terminación anormal del empleo y dado que no reciben indemnizaciones aquellos empleados que se jubilan o cesan voluntariamente en sus servicios, los pagos por indemnizaciones, cuando surgen, se cargan a gastos en el momento en que se toma la decisión de efectuar el despido.

15. Pagos basados en acciones.

La Sociedad podrá realizar pagos en acciones en forma de instrumentos de capital y liquidados en efectivo a ciertos empleados. Los pagos en acciones en forma de instrumentos de capital se valoran al valor razonable en la fecha de la concesión. El valor razonable determinado en la fecha de la concesión de los pagos en acciones en forma de instrumentos de capital se carga a resultados linealmente a lo largo del periodo de devengo, en función de la estimación realizada por la Sociedad con respecto a las acciones que finalmente serán devengadas, con abono a la cuenta de Otras reserva.

16. Subvenciones, donaciones y legados:

Las subvenciones de capital no reintegrables se valoran por el importe concedido, reconociéndose inicialmente como ingresos directamente imputados al patrimonio neto y se imputan a resultados en proporción a la depreciación experimentada durante el periodo por los activos financiados por dichas



subvenciones, salvo que se trate de activos no depreciables en cuyo caso se imputarán al resultado del ejercicio en que se produzca la enajenación o baja en inventario de los mismos.

Mientras tienen el carácter de subvenciones reintegrables se contabilizan como deudas a largo plazo transformables en subvenciones.

Cuando las subvenciones se concedan para financiar gastos específicos se imputarán como ingresos en el ejercicio en que se devenguen los gastos que están financiando.

17. Combinaciones de negocios.

En la fecha de adquisición, los activos identificables adquiridos y los pasivos asumidos se registrarán, con carácter general, por su valor razonable siempre y cuando dicho valor razonable pueda ser medido con suficiente fiabilidad, así como en su caso, el correspondiente fondo de comercio o diferencia negativa.

18. Negocios conjuntos.

La Sociedad reconoce en su balance y en su cuenta de pérdidas y ganancias la parte proporcional que le corresponde, en función del porcentaje de participación, de los activos, pasivos, gastos e ingresos incurridos por el negocio conjunto.

Asimismo en el estado de cambios en el patrimonio neto y estado de flujos de efectivo de la Sociedad están integrados igualmente la parte proporcional de los importes de las partidas del negocio conjunto que le corresponda en función del porcentaje de participación.

Se han eliminado los resultados no realizados que existen por transacciones con los negocios conjuntos, en proporción a la participación que corresponde a esta Sociedad. Igualmente han sido objeto de eliminación los importes de activos, pasivos, ingresos, gastos y flujos de efectivo recíprocos.

No existe ninguna partida en este epígrafe.

19. Transacciones entre partes vinculadas:

En el supuesto de existir, las operaciones entre empresas del mismo grupo, con independencia del grado de vinculación, se contabilizan de acuerdo con las normas generales. Los elementos objeto de las transacciones que se realicen se contabilizarán en el momento inicial por su valor razonable. La valoración posterior se realiza de acuerdo con lo previsto en las normas particulares para las cuentas que corresponda.

Esta norma de valoración afecta a las partes vinculadas que se explicitan en la Norma de elaboración de las cuentas anuales 13ª del Plan General de Contabilidad. En este sentido:

- a) Se entenderá que una empresa forma parte del grupo cuando ambas estén vinculadas por una relación de control, directa o indirecta, análoga a la prevista en el artículo 42 del Código de Comercio, o cuando las empresas estén controladas por cualquier medio por una o varias personas jurídicas que actúen conjuntamente o se hallen bajo dirección única por acuerdos o cláusulas estatutarias.
- b) Se entenderá que una empresa es asociada cuando, sin que se trate de una empresa del grupo en el sentido señalado, la empresa o las personas físicas dominantes, ejerzan sobre esa empresa asociada una influencia significativa, tal como se desarrolla detenidamente en la citada Norma de elaboración de cuentas anuales 13ª.
- c) Una parte se considera vinculada a otra cuando una de ellas ejerce o tiene la posibilidad de ejercer directa o indirectamente o en virtud de pactos o acuerdos entre accionistas o partícipes, el control sobre otra o una influencia significativa en la toma de decisiones financieras y de explotación de la otra, tal como se detalla detenidamente en la Norma de elaboración de cuentas anuales 15ª.

Se consideran partes vinculadas a la Sociedad, adicionalmente a las empresas del grupo, asociadas y multigrupo, a las personas físicas que posean directa o indirectamente alguna participación en los derechos de voto de la Sociedad, o en su dominante, de manera que les permita ejercer sobre una u otra una influencia significativa, así como a sus familiares próximos, al personal clave de la Sociedad o de su dominante (personas físicas con autoridad y responsabilidad sobre la planificación, dirección y control de las actividades de la empresa, ya sea directa o indirectamente), entre la que se incluyen los Administradores y los Directivos, junto a sus familiares próximos, así como a las entidades sobre las que las personas mencionadas anteriormente puedan ejercer una influencia significativa. Asimismo tienen la consideración de parte vinculadas las empresas que compartan algún consejero o directivo con la Sociedad, salvo cuando éste no ejerza una influencia significativa en las políticas financiera y de explotación de ambas, y, en su caso, los familiares próximos del representante persona física del Administrador, persona jurídica, de la Sociedad.

#### 20. Activos no corrientes mantenidos para la venta.

Se registran en este apartado aquellos activos en los que su valor contable se recuperará fundamentalmente a través de su venta, y siempre y cuando cumplan los siguientes requisitos:

- a) El activo debe estar disponible en sus condiciones actuales para su venta inmediata, y
- b) Su venta debe ser altamente probable, ya sea porque se tenga un plan para vender el activo y se haya iniciado un programa para encontrar comprador, que la venta del activo debe negociarse a un precio adecuado en relación con su valor razonable actual y que se espera completar la venta dentro del año siguiente. Es improbable que haya cambios significativos en el mismo o que vaya a ser retirado

Se valoran en el momento de su clasificación en esta categoría, por el menor entre su valor contable y su valor razonable menos los costes de venta.

#### 21. Operaciones interrumpidas.

La sociedad reconoce como tal los componentes que han sido enajenados o clasificados como mantenidos para la venta y cumplen alguna de las siguientes características:

- a) Representan una línea de negocio o un área geográfica de la explotación.
- b) Formen parte de un plan individual y coordinado de enajenación.
- c) Es una empresa dependiente adquirida exclusivamente con la finalidad de venderla.

Los ingresos y gastos relacionados con las citadas operaciones se valorarán y reconocerán según la naturaleza de cada uno de los citados gastos e ingresos, clasificándose de forma separa en el estado de pérdidas y ganancias:



## 5. Inmovilizado material

El movimiento registrado durante el ejercicio por las cuentas de inmovilizado material ha sido el siguiente:



	Terrenos y construcciones	Instalaciones técnicas y otro inmovilizado material	Inmovilizado en curso y anticipos	Total
A) SALDO INICIAL BRUTO, EJERCICIO 2014	690.700,00	712.757,66	2.562.081,74	3.965.539,40
(+) Adquisiciones mediante combinaciones de negocios	-	-	-	-
(+) Aportaciones no dinerarias	-	-	-	-
(+) Ampliaciones y mejoras	-	-	-	-
(+) Resto de entradas	-	17.418,76	47.357,74	64.776,50
(-) Salidas, bajas o reducciones	-	10.499,18	-	10.499,18
(- / +) Traspasos a / de activos no corrientes mantenidos para la venta u operaciones interrumpidas	-	-	-	-
(- / +) Traspasos a / de otras partidas	2.629.439,48	-	-2.629.439,48	-
B) SALDO FINAL BRUTO, EJERCICIO 2014	3.300.139,48	719.677,24	-	4.019.816,72
C) SALDO INICIAL BRUTO, EJERCICIO 2015	3.300.139,48	719.677,24	-	4.019.816,72
(+) Adquisiciones mediante combinaciones de negocios	-	-	-	-
(+) Aportaciones no dinerarias	-	-	-	-
(+) Ampliaciones y mejoras	-	-	-	-
(+) Resto de entradas	-	400.195,40	-	400.195,40
(-) Salidas, bajas o reducciones	-	1.013,45	-	1.013,45
(- / +) Traspasos a / de activos no corrientes mantenidos para la venta u operaciones interrumpidas	-	-	-	-
(- / +) Traspasos a / de otras partidas	-	-	-	-
D) SALDO FINAL BRUTO, EJERCICIO 2015	3.300.139,48	1.118.859,19	-	4.418.998,67
E) AMORTIZACIÓN ACUMULADA, SALDO INICIAL EJERCICIO 2014	102.685,51	461.952,82	-	564.638,33
(+) Dotación a la amortización del ejercicio 2014	48.894,62	68.402,73	-	117.297,35
(+) Aumentos por adquisiciones o traspasos	-	-	-	-
(-) Disminuciones por salidas, bajas, reducciones o traspasos	-	10.499,18	-	10.499,18
F) AMORTIZACIÓN ACUMULADA, SALDO FINAL EJERCICIO 2014	151.580,13	519.856,37	-	671.436,50
G) AMORTIZACIÓN ACUMULADA, SALDO INICIAL EJERCICIO 2015	151.580,13	519.856,37	-	671.436,50
(+) Dotación a la amortización del ejercicio 2015	33.419,00	87.195,41	-	120.614,41
(+) Aumentos por adquisiciones o traspasos	-	-	-	-
(-) Disminuciones por salidas, bajas, reducciones o traspasos	-	212,90	-	212,90
H) AMORTIZACIÓN ACUMULADA, SALDO FINAL EJERCICIO 2015	184.999,13	606.838,90	-	791.838,03
I) CORRECCIONES DE VALOR POR DETERIORO, SALDO INICIAL EJERCICIO 2014	-	-	-	-
(+) Correcciones valorativas por deterioro reconocidas en el periodo	-	-	-	-
(-) Reversión de correcciones valorativas por deterioro	-	-	-	-
(-) Disminuciones por salidas, bajas, reducciones o traspasos	-	-	-	-
J) CORRECCIONES DE VALOR POR DETERIORO, SALDO FINAL EJERCICIO 2014	-	-	-	-
K) CORRECCIONES DE VALOR POR DETERIORO, SALDO INICIAL EJERCICIO 2015	-	-	-	-
(+) Correcciones valorativas por deterioro reconocidas en el periodo	-	-	-	-
(-) Reversión de correcciones valorativas por deterioro	-	-	-	-
(-) Disminuciones por salidas, bajas, reducciones o traspasos	-	-	-	-
L) CORRECCIONES DE VALOR POR DETERIORO, SALDO FINAL EJERCICIO 2015	-	-	-	-
M) VALOR NETO CONTABLE FINAL EJERCICIO 2015	3.115.140,35	512.020,29	-	3.627.160,64

Del detalle anterior, el valor de construcción del terreno de los inmuebles asciende a:

	Ejercicio 2015	Ejercicio 2014
Bienes inmuebles, indique por separado:		
- Valor de la construcción:	1.670.950,48	1.670.950,48
- Valor del terreno	1.629.189,00	1.629.189,00



No se han estimado costes de desmantelamiento, retiro o rehabilitación incluidos como mayor valor de los activos por no existir compromisos de este tipo para sus bienes de activo

No se ha producido ninguna circunstancia que haya supuesto una incidencia significativa que afecte al ejercicio presente o a ejercicios futuros que afecten a las estimaciones de los costes de desmantelamiento, retiro o rehabilitación, vidas útiles y métodos de amortización.

No se han adquirido activos a empresas del grupo ni asociadas, ni fuera del territorio español.

No se han capitalizado gastos financieros en el ejercicio.

No se ha realizado ninguna corrección valorativa de los bienes de inmovilizado.

No existen elementos del inmovilizado material no afectos a la explotación.

No existen bienes afectos a garantías, a reversión ni existen restricciones a la titularidad de los inmovilizados.

Las subvenciones, donaciones y legados recibidos relacionados con el inmovilizado material están cuantificados en 635.871,45 euros, concedidos por la Diputación Provincial de Lugo para cancelar las operaciones de crédito destinadas a la adquisición u construcción de la sede social y el importe de los activos subvencionados asciende a 2.609.439,48 euros, no existiendo en el ejercicio 2014.

Existe inmovilizado material totalmente amortizado a 31 de diciembre de 2015 según el siguiente detalle:

	2015	2014
Inmovilizado material totalmente amortizado		
- Construcciones	-	-
- Otro inmovilizado material	60.122,00	51.333,33

Al 31 de diciembre de 2.015 y 2.014 no se han contraído compromisos en firme para la compra de inmovilizado.

No existen compromisos en firme de venta de inmovilizado.

Otras circunstancias importantes que afectan a los bienes del inmovilizado material son las siguientes:

-No existen Litigios.

-No existen Embargos.

Al 31 de diciembre de 2.015 y 2.014, el epígrafe inmovilizado material del balance de situación adjunto no incluía bienes en régimen de arrendamiento financiero

Como consecuencia de la enajenación o disposición por otros medios de elementos de inmovilizado material en el ejercicio 2.015 y 2.014 se han reconocido gastos/Ingresos en la cuenta de pérdidas y ganancias adjunta los siguientes importes:

	Ejercicio 2015	Ejercicio 2014
Resultado del ejercicio derivado de la enajenación o disposición por otros medios de elementos de inmovilizado material	-800,55	0,00

La política de la Sociedad es formalizar pólizas de seguros para cubrir los posibles riesgos a que están sujetos los diversos elementos de su inmovilizado material. La administración revisa anualmente, o cuando alguna circunstancia lo hace necesario, las coberturas y los riesgos cubiertos y se acuerdan los importes que razonablemente se deben cubrir para el año siguiente.

## 6. Inversiones inmobiliarias

Durante los ejercicios actual y anterior no ha habido operaciones de esta naturaleza.



## 7. Inmovilizado intangible

### 7.1. General

El movimiento durante el ejercicio de este epígrafe es el siguiente:

	Desarrollo	Concesiones	Patentes, licencias, marcas y similares	Aplicaciones informáticas	Otro inmovilizado intangible	Total
A) SALDO INICIAL BRUTO, EJERCICIO 2014	-	-	-	41,76	-	41,76
(+) Adquisiciones mediante combinaciones de negocios	-	-	-	-	-	-
(+) Aportaciones no dinerarias	-	-	-	-	-	-
(+) Ampliaciones y mejoras	-	-	-	-	-	-
(+) Resto de entradas	-	-	-	-	-	-
(-) Salidas, bajas o reducciones	-	-	-	-	-	-
(- / +) Traspasos a / de activos no corrientes mantenidos para la venta u operaciones interrumpidas	-	-	-	-	-	-
(- / +) Traspasos a / de otras partidas	-	-	-	-	-	-
B) SALDO FINAL BRUTO, EJERCICIO 2014	-	-	-	41,76	-	41,76
C) SALDO INICIAL BRUTO, EJERCICIO 2015	-	-	-	41,76	-	41,76
(+) Adquisiciones mediante combinaciones de negocios	-	-	-	-	-	-
(+) Aportaciones no dinerarias	-	-	-	-	-	-
(+) Ampliaciones y mejoras	-	-	-	-	-	-
(+) Resto de entradas	-	-	-	-	-	-
(-) Salidas, bajas o reducciones	-	-	-	-	-	-
(- / +) Traspasos a / de activos no corrientes mantenidos para la venta u operaciones interrumpidas	-	-	-	-	-	-
(- / +) Traspasos a / de otras partidas	-	-	-	-	-	-
D) SALDO FINAL BRUTO, EJERCICIO 2015	-	-	-	41,76	-	41,76
E) AMORTIZACIÓN ACUMULADA, SALDO INICIAL EJERCICIO 2014	-	-	-	1,26	-	1,26
(+) Dotación a la amortización del ejercicio 2014	-	-	-	10,44	-	10,44
(+) Aumentos por adquisiciones o traspasos	-	-	-	-	-	-
(-) Disminuciones por salidas, bajas, reducciones o traspasos	-	-	-	-	-	-
F) AMORTIZACIÓN ACUMULADA, SALDO FINAL EJERCICIO 2014	-	-	-	11,70	-	11,70
G) AMORTIZACIÓN ACUMULADA, SALDO INICIAL EJERCICIO 2015	-	-	-	11,70	-	11,70
(+) Dotación a la amortización del ejercicio 2015	-	-	-	10,44	-	10,44
(+) Aumentos por adquisiciones o traspasos	-	-	-	-	-	-
(-) Disminuciones por salidas, bajas, reducciones o traspasos	-	-	-	-	-	-
H) AMORTIZACIÓN ACUMULADA, SALDO FINAL EJERCICIO 2015	-	-	-	22,14	-	22,14
I) CORRECCIONES DE VALOR POR DETERIORO, SALDO INICIAL EJERCICIO 2014	-	-	-	-	-	-
(+) Correcciones valorativas por deterioro reconocidas en el periodo	-	-	-	-	-	-
(-) Reversión de correcciones valorativas por deterioro	-	-	-	-	-	-
(-) Disminuciones por salidas, bajas, reducciones o traspasos	-	-	-	-	-	-
J) CORRECCIONES DE VALOR POR DETERIORO, SALDO FINAL EJERCICIO 2014	-	-	-	-	-	-
K) CORRECCIONES DE VALOR POR DETERIORO, SALDO INICIAL EJERCICIO 2015	-	-	-	-	-	-
(+) Correcciones valorativas por deterioro reconocidas en el periodo	-	-	-	-	-	-
(-) Reversión de correcciones valorativas por deterioro	-	-	-	-	-	-
(-) Disminuciones por salidas, bajas, reducciones o traspasos	-	-	-	-	-	-
L) CORRECCIONES DE VALOR POR DETERIORO, SALDO FINAL EJERCICIO 2015	-	-	-	-	-	-
M) VALOR NETO CONTABLE FINAL EJERCICIO 2015	-	-	-	19,62	-	19,62

No se ha producido ninguna circunstancia que haya supuesto una incidencia significativa en el ejercicio presente o a ejercicios futuros que afecten a valores residuales, vidas útiles o métodos de amortización.

No se han adquirido bienes intangibles a empresas del grupo o asociadas, ni fuera del territorio español.

No existe inmovilizado intangible no afectos directamente a la explotación.

No se han capitalizado gastos financieros en el ejercicio.

No existen activos intangibles afectos a garantías, a reversión ni existen restricciones a la titularidad de inmovilizados intangibles.

No ha habido subvenciones, donaciones y legados relacionados con el inmovilizado intangible.

La sociedad no ha realizado correcciones valorativas de los bienes de inmovilizado intangible.

No existe inmovilizado intangible totalmente amortizado a 31 de diciembre de 2015 ni a 31 de diciembre de 2014.

No existen inmovilizados intangibles cuya vida útil se haya considerado como indefinida.

No se han agregado desembolsos por investigación y desarrollo reconocidos en el ejercicio 2.015 ni 2.014.

No existen otras pérdidas y reversiones por deterioro agregadas cuya información no se revela en la información anterior.

Al 31 de diciembre de 2.015 y 2.014 no se han contraído compromisos en firme para la compra de inmovilizado intangible.

La sociedad no ha enajenado inmovilizados intangibles en el ejercicio, por lo que no se han ocasionado ni beneficio ni pérdida por dichas operaciones.

No hay compromisos en firme de venta de inmovilizado intangible.

No existen circunstancias importantes que afectan a los bienes del inmovilizado intangible como puede ser arrendamientos, litigios o embargos.

### **7.1. Fondo de comercio.**

No existen combinaciones de negocios.

No se han realizado combinaciones de negocios desde el cierre del ejercicio, 31 de diciembre de 2.015 y 2.014 hasta la fecha de formulación de las presentes cuentas anuales.

No existe fondo de comercio en las cuentas anuales.

No se describen los factores que han contribuido al registro del fondo de comercio así como, tampoco se justifica e indica el importe del fondo de comercio atribuido a cada unidad generadora de efectivo, puesto que dicha partida no existe en las cuentas de la sociedad.

La Sociedad no ha realizado ninguna corrección valorativa al fondo de comercio generado por las diferentes combinaciones de negocio que abarca la proyección de los flujos de efectivo y la tasa de crecimiento de éstos a partir del quinto año.

### **8. Arrendamientos y otras operaciones de naturaleza similar**

No se facilita esta información en la memoria puesto que dichas operaciones no existen, ni como arrendador ni como arrendatario.



## 9. Instrumentos financieros

### 9.1. Información sobre la relevancia de los instrumentos financieros en la situación financiera y los resultados de la empresa.

#### a) Categorías de activos financieros y pasivos financieros.

El valor en libros de cada una de las categorías de activos financieros y pasivos financieros señalados en la norma de registro y valoración novena, de acuerdo con la siguiente estructura.

#### a.1) Activos financieros, salvo inversiones en el patrimonio de empresas del grupo, multigrupo y asociadas.

La información de los instrumentos financieros del activo del balance de la Sociedad a largo plazo, clasificados por categorías es:

CATEGORÍAS	Instrumentos de patrimonio		Valores representativos de deuda		Créditos Derivados Otros		TOTAL	
	2015	2014	2015	2014	2015	2014	2015	2014
	Activos a valor razonable con cambios en pérdidas y ganancias, del cual:							
— Mantenidos para negociar	-	-	-	-	-	-	-	-
— Otros	-	-	-	-	-	-	-	-
Inversiones mantenidas hasta el vencimiento	-	-	-	-	-	-	-	-
Préstamos y partidas a cobrar	-	-	-	-	36,42	-	36,42	-
Activos disponibles para la venta, del cual:								
— Valorados a valor razonable	-	-	-	-	-	-	-	-
— Valorados a coste	-	-	-	-	-	-	-	-
Derivados de cobertura	-	-	-	-	-	-	-	-
<b>TOTAL</b>	-	-	-	-	-	-	-	-

La información de los instrumentos financieros del activo del balance de la Sociedad a corto plazo, sin considerar el efectivo y otros activos equivalente, clasificados por categorías, es la que se muestra a continuación:

CATEGORÍAS	Instrumentos de patrimonio		Valores representativos de deuda		Créditos Derivados Otros		TOTAL	
	2015	2014	2015	2014	2015	2014	2015	2014
	Activos a valor razonable con cambios en pérdidas y ganancias, del cual:							
— Mantenidos para negociar	-	-	-	-	-	-	-	-
— Otros	-	-	-	-	-	-	-	-
Inversiones mantenidas hasta el vencimiento	-	-	-	-	-	-	-	-
Préstamos y partidas a cobrar	-	-	-	-	2.714.088,17	2.717.948,18	2.714.088,17	2.717.948,18
Activos disponibles para la venta, del cual:								
— Valorados a valor razonable	-	-	-	-	-	-	-	-
— Valorados a coste	-	-	-	-	-	-	-	-
Derivados de cobertura	-	-	-	-	-	-	-	-
<b>TOTAL</b>	-	-	-	-	2.714.088,17	2.717.948,18	2.714.088,17	2.717.948,18

Figura como saldo de clientes pendiente de cobro la cantidad de 2.461.205,80 € consecuencia de la escritura de venta otorgada el 11 de julio de 2007. La citada cantidad está pendiente de cobro mientras no se apruebe el planeamiento que permita cumplir las condiciones recogidas en la escritura para proceder al cobro de las cantidades aplazadas.

La información del efectivo y otros activos líquidos equivalentes, es la siguiente:

	2015	2014
Tesorería	6.174.049,39	6.567.200,82
Otros activos líquidos equivalentes	-	-
<b>Total</b>	<b>6.174.049,39</b>	<b>6.567.200,82</b>

El total de efectivo y otros activos líquidos equivalentes se incluye en el estado de flujos de efectivo.

Los importes en libros del efectivo y equivalentes al efectivo de la Sociedad están denominados en las siguientes monedas:

	2015	2014
Euro	6.174.049,39	6.567.200,82
.....		
<b>Total</b>	<b>6.174.049,39</b>	<b>6.567.200,82</b>

#### a.2) Pasivos financieros.

Los instrumentos financieros del pasivo del balance de la sociedad a largo plazo, clasificados por categorías son:

CATEGORÍAS	CLASES							
	Deudas con entidades de crédito		Obligaciones y otros valores negociables		Derivados y otros		TOTAL	
	2015	2014	2015	2014	2015	2014	2015	2014
Débitos y pérdidas a pagar		7.725.880,00			5.225.495,49	1.894.495,64	6.220.991,13	9.129.440,28
Pasivos a valor razonable con cambios en pérdidas y ganancias, del cual:								
— Mantenidos para negociar								
— Otros								
Derivados de cobertura								
<b>TOTAL</b>		<b>7.725.880,00</b>			<b>5.225.495,49</b>	<b>1.894.495,64</b>	<b>6.220.991,13</b>	<b>9.129.440,28</b>

La información de los instrumentos financieros del pasivo del balance de la Sociedad a corto plazo, clasificados por categorías es la siguiente:

CATEGORÍAS	CLASES							
	Deudas con entidades de crédito		Obligaciones y otros valores negociables		Derivados y otros		TOTAL	
	2015	2014	2015	2014	2015	2014	2015	2014
Débitos y pérdidas a pagar		1.895.262,61			2.876.742,36	2.075.868,61	4.952.585,07	6.961.131,37
Pasivos a valor razonable con cambios en pérdidas y ganancias, del cual:								
— Mantenidos para negociar								
— Otros								
Derivados de cobertura								
<b>TOTAL</b>		<b>1.895.262,61</b>			<b>2.876.742,36</b>	<b>2.075.868,61</b>	<b>4.952.585,07</b>	<b>6.961.131,37</b>



En aplicación de lo establecido en el artículo 32 de la Ley orgánica 2/2012, de 27 de abril, de estabilidad presupuestaria y sostenibilidad financiera, en la sesión ordinaria del Pleno de la Excm. Diputación Provincial de Lugo de 30 de marzo de 2015 se adoptó el acuerdo de destinar el superávit presupuestario de 2014 a reducir el endeudamiento neto en 14.164.662,94 €. Por Resolución de Presidencia se resuelve transferir a esta sociedad el importe de 8.963.654,06 € para proceder a la amortización y cancelación de las operaciones de crédito existentes.

Como consecuencia de lo anterior, a la fecha de cierre de las presentes cuentas anuales, la Sociedad Urbanística Provincial de Lugo, S.A tiene un capital pendiente por operaciones de crédito con entidades financieras de 0,00 €.

#### **b) Activos financieros y pasivos financieros designados a valor razonable con cambios en la cuenta de pérdidas y ganancias.**

No resulta de aplicación dado que la compañía no posee activos ni pasivos financieros englobados dentro de esta categoría.

#### **c) Reclasificaciones.**

No se han producido reclasificaciones de categoría de activos financieros.

#### **d) Clasificación por vencimientos.**

Las clasificaciones por vencimiento de los activos financieros de la Sociedad, de los importes que venzan en cada uno de los siguientes años al cierre del ejercicio y hasta su último vencimiento, se detallan en el siguiente cuadro:

	Vencimiento en años						TOTAL
	2016	2017	2018	2019	2020	Más de 5	
<b>Inversiones en empresas del grupo y asociadas</b>	-	-	-	-	-	-	-
Créditos a empresas	-	-	-	-	-	-	-
Valores representativos de deuda	-	-	-	-	-	-	-
Derivados	-	-	-	-	-	-	-
Otros activos financieros	-	-	-	-	-	-	-
Otras inversiones	-	-	-	-	-	-	-
<b>Inversiones financieras</b>	-	-	-	-	-	36,42	36,42
Créditos a terceros	-	-	-	-	-	-	-
Valores representativos de deuda	-	-	-	-	-	-	-
Derivados	-	-	-	-	-	-	-
Otros activos financieros	-	-	-	-	-	36,42	36,42
Otras inversiones	-	-	-	-	-	-	-
<b>Deudas comerciales no corrientes</b>	-	-	-	-	-	-	-
<b>Anticipos a proveedores</b>	-	-	-	-	-	-	-
<b>Deudores comerciales y otras cuentas a cobrar</b>	2.774.088,17	-	-	-	-	-	2.774.088,17
Clientes por ventas y prestación de servicios	2.774.088,17	-	-	-	-	-	2.774.088,17
Clientes, empresas del grupo y asociadas	-	-	-	-	-	-	-
Deudores varios	-	-	-	-	-	-	-
Personal	-	-	-	-	-	-	-
Accionistas (socios) por desembollos exigidos	-	-	-	-	-	-	-
<b>TOTAL</b>	2.774.088,17	-	-	-	-	36,42	2.774.124,59

Las clasificaciones por vencimiento de los pasivos financieros de la Sociedad, de los importes que venzan en cada uno de los siguientes años al cierre del ejercicio y hasta su último vencimiento, se detallan en el siguiente cuadro:

	Vencimiento en años						TOTAL
	1	2	3	4	5	Más de 5	
<b>Deudas</b>	2.483.359,04	516.000,00	516.000,00	215.000,00	-	1.976.499,49	7.708.858,53
Obligaciones y otros valores negociables	-	-	-	-	-	-	-
Deudas con entidades de crédito	-	-	-	-	-	-	-
Acreedores por amudamiento financiero	-	-	-	-	-	-	-
Derivados	-	-	-	-	-	-	-
Otros pasivos financieros	2.483.359,04	516.000,00	516.000,00	215.000,00	-	1.976.499,49	7.708.858,53
<b>Deudas con emp.grupo y asociadas</b>	-	-	-	-	-	-	-
Acreedores comerciales no corrientes	-	-	-	-	-	-	-
Acr. comerciales y otras ctas. a pagar	395.183,34	-	-	-	-	-	395.183,34
Proveedores	165.771,90	-	-	-	-	-	165.771,90
Proveedores, empresas del grupo y asociadas	-	-	-	-	-	-	-
Acreedores varios	82.675,67	-	-	-	-	-	82.675,67
Personal	-	-	-	-	-	-	-
Anticipos de clientes	148.536,37	-	-	-	-	-	148.536,37
Deuda con características especiales	-	-	-	-	-	-	-
<b>TOTAL</b>	2.878.742,38	516.000,00	516.000,00	215.000,00	-	1.976.499,49	8.104.242,47

### e) Transferencias de activos financieros.

La sociedad no ha realizado cesiones de activos financieros.

### f) Activos cedidos y aceptados en garantía.

La Sociedad durante los ejercicios 2015 y 2014 no ha cedido ni ha aceptado activos financieros en garantía.

### g) Correcciones por deterioro del valor originadas por el riesgo.

El análisis del movimiento de las cuentas correctoras representativas de las pérdidas por deterioro originadas por el riesgo de crédito es el siguiente:

	Clases de activos financieros					
	Valores representativos de deuda		Créditos, derivados y otros (1)		TOTAL	
	Largo plazo	Corto plazo	Largo plazo	Corto plazo	Largo plazo	Corto plazo
Pérdida por deterioro al inicio del ejercicio 2014	-	-	-	306.983,11	-	-
(+) Corrección valorativa por deterioro	-	-	-	-	-	-
(-) Reversión del deterioro	-	-	-	-	-	-
(-) Salidas y reducciones	-	-	-	-	-	-
(+/-) Traspasos y otras variaciones (combinaciones de negocio, etc)	-	-	-	-	-	-
Pérdida por deterioro al final del ejercicio 2014	-	-	-	306.983,11	-	-
(+) Corrección valorativa por deterioro	-	-	-	-	-	-
(-) Reversión del deterioro	-	-	-	-	-	-
(-) Salidas y reducciones	-	-	-	-	-	-
(+/-) Traspasos y otras variaciones (combinaciones de negocio, etc)	-	-	-	-	-	-
Pérdida por deterioro al final del ejercicio 2015	-	-	-	306.983,11	-	-

(1) Incluidas correcciones por deterioro originadas por el riesgo de crédito en los "Deudores comerciales y otras cuentas a cobrar"

Para el cálculo del deterioro de cuentas a cobrar la sociedad utiliza el criterio del análisis individualizado de los saldos deudores, atendiendo al vencimiento y las posibilidades de recuperabilidad del mismo, dotándose a final del ejercicio las que no son recuperables.

### h) Impago e incumplimiento de condiciones contractuales.

Durante el ejercicio no se ha producido ningún impago de principal o intereses de los créditos existentes, los cuales han sido amortizados y cancelados anticipadamente.



### i) Deudas con características especiales

No existen deudas con características especiales.

## 9.2. Información relacionada con la cuenta de pérdidas y ganancias y el patrimonio neto.

Las pérdidas o ganancias netas procedentes de las distintas categorías de activos financieros definidas en la norma de registro y valoración novena, los ingresos financieros calculados por aplicación del método del tipo de interés efectivo, se detalla en el siguiente cuadro:

	Pérdidas o ganancias netas		Ingresos financieros por aplicación del tipo de interés efectivo	
	2015	2014	2015	2014
Activos a valor razonable con cambios en pérdidas y ganancias, de los cuales:				
Mantenidos para negociar	-	-	-	-
Otros	-	-	-	-
Inversiones mantenidas hasta el vencimiento	-	-	-	-
Préstamos y partidas a cobrar	10.956,19	11.934,33	-	-
Activos disponibles para la venta, de los cuales:				
Valorados a valor razonable	-	-		
Valorados a coste	-	-		
Derivados de cobertura	-	-		
<b>TOTAL</b>	<b>10.956,19</b>	<b>11.934,33</b>	<b>0</b>	<b>0</b>

Las pérdidas o ganancias netas procedentes de las distintas categorías de pasivos financieros definidas en la norma de registro y valoración novena, los gastos financieros calculados por aplicación del método del tipo de interés efectivo, se detalla en el siguiente cuadro:

	Pérdidas o ganancias netas		Gastos financieros por aplicación del tipo de interés efectivo	
	2015	2014	2015	2014
Débitos y partidas a pagar	- 32.775,60	- 132.254,97	-	-
Pasivos a valor razonable con cambios en pérdidas y ganancias, de los cuales:				
Mantenidos para negociar	-	-		
Otros	-	-		
Derivados de cobertura	-	-		
<b>TOTAL</b>	<b>- 32.775,60</b>	<b>- 132.254,97</b>	<b>-</b>	<b>-</b>

## 9.3. Otra información.

### a) Contabilidad de coberturas.

La Sociedad no disponía de instrumentos de cobertura en los ejercicios 2015 y 2014.

### b) Valor razonable.

El valor en libros constituye una aproximación aceptable del valor razonable de los activos y pasivos financieros.

Al 31 de diciembre de 2015 y 2014 no se han contraído compromisos en firme para la compra de activos financieros.



No se han contraído compromisos en firme de venta de activos financieros a fecha de cierre del ejercicio.

No existen deudas con garantía real.

No hay circunstancias importantes que afectan a los activos financieros.

A fecha de cierre de este ejercicio, la entidad no tiene contratadas líneas de descuento ni pólizas de crédito.

Al 31 de diciembre de 2015 y de 2014 no existen instrumentos financieros que estén afectos a una hipoteca.

#### 9.4. Información sobre la naturaleza y el nivel de riesgo procedente de instrumentos financieros.

La importancia relativa de los instrumentos financieros en el balance de la sociedad, y por ende de los riesgos financieros asumidos por ella, no es significativa, por lo que no existen objetivos, políticas ni procedimientos de gestión de los mismos. Igualmente, el Consejo de Administración de la entidad no utiliza información cuantitativa respecto a la exposición a riesgos financieros.

#### 9.5. Fondos propios.

La sociedad tiene una capital social de novecientos mil euros (900.000,00 €) íntegramente suscrito y desembolsado por la Excm. Diputación Provincial de Lugo, que es el accionista único de esta sociedad. Está representado por trescientas acciones de tres mil euros nominales cada una de ellas, representado por acciones ordinarias nominativas y de una única serie.

Acciones			Euros			
Clases	Número	Valor Nominal	Total	Desembolsos no exigidos	Fecha de exigibilidad	Capital desembolsado
Serie						
	300,00	3.000,00	900.000,00	-		900.000,00

La composición del accionariado a 31 de diciembre de 2015 es la siguiente:

NOMBRE	Nº ACCIONES	PORCENTAJE
DIPUTACION PROVINCIAL DE LUGO	300	100%

Las acciones de la sociedad no están admitidas a cotización.

No se encuentra en curso ninguna ampliación de capital a fecha de cierre de este ejercicio.

Ni existe capital autorizado por la Junta de Accionistas para que los Administradores lo pongan en circulación.

No existen acciones propias en las cuentas de la sociedad.

De acuerdo con la Ley de Sociedades de Capital, la reserva legal, mientras no supere el 20% del capital social, no es distribuible a los accionistas y sólo podrá destinarse, en el caso de no tener otras reservas disponibles, a la compensación de pérdidas. Esta reserva podrá utilizarse igualmente para aumentar el capital social en la parte que exceda del 10% del capital ya aumentado.

No existen derechos incorporados a las partes de fundados, bonos de disfrute, obligaciones convertibles ni instrumentos financieros similares.

La sociedad no emitió opciones u otros contratos sobre las acciones.



## 10. Existencias

La composición de las existencias es la siguiente:

	31/12/2015	31/12/2014
	Euros	Euros
Comerciales	-	-
Materias primas y otros aprovisionamientos	94.050,00	94.050,00
Productos en curso	17.744.425,66	17.267.132,85
Subproductos, residuos y materiales recuperados	-	-
Anticipos a proveedores	-	-
Total	17.838.475,66	17.361.182,85

Se ha registrado este ejercicio el deterioro del valor de las existencias, siguiendo el criterio de depreciar el valor de aquellos polígonos que no han tenido ventas en los últimos 5, 4, 3, 2, 1 años a razón de un 10% anual.

La información de las correcciones valorativas es el siguiente:

Deterioro de valor de existencias	Ejercicio 2015	Ejercicio 2014
Importe al inicio del ejercicio	-	-
Importe al final del ejercicio	2.655.630,88	-

No ha habido capitalización de gastos financieros en las existencias.

No existen compromisos firmes de compra y venta y contratos de futuro o de opciones a fecha de cierre de este ejercicio.

No existen circunstancias que afecten a la titularidad o disponibilidad de las existencias.

Los criterios de imputación de costes indirectos empleados para la valoración de las existencias se basan en criterios de imputación razonable de los mismos, los cuales no se varían a lo largo del ejercicio si estos no sufren variaciones significativas.

El método de asignación de valor utilizado para la valoración de las existencias ha sido el coste medio ponderado durante la totalidad del ejercicio económico, de forma sistemática y uniforme al conjunto de existencias de la empresa.

La influencia en la valoración de existencias de las devoluciones de ventas, de las devoluciones de compras así como de los rappels por compras y de otros descuentos y similares originados por incumplimiento de las condiciones del pedido que sean posteriores a la recepción de la factura, han sido insignificantes.

## 11. Moneda extranjera

La sociedad no tiene operaciones en moneda extranjera.

## 12. Situación fiscal

### 12.1 Saldos con administraciones públicas

La composición de la cuenta con Administraciones Públicas es la siguiente:

	2015		2014	
	Saldos deudores	Saldos acreedores	Saldos deudores	Saldos acreedores
a) Subvenciones pendientes de cobro:				
- Diputación Provincial de Lugo.	3.024.287,48		1.074.762,51	
- Concellos	1.786.920,43		1.972.321,73	
b) Deudas l/p transformables en subvenciones				
- Diputación Provincial de Lugo.		4.300.800,61		279.703,95
- Concellos		924.698,88		1.114.745,69
c) Deudas c/p transformables en subvenciones				
- Diputación Provincial de Lugo.		1.937.514,09		949.407,60
- Concellos		359.224,57		665.137,27
d) Impuesto s/ Renta de las Personas Físicas:				
- Retenciones 4º TR/15		31.353,12		34.191,52
e) Impuesto s/ Sociedades:				
- Impuesto sociedades	47.025,11		98.816,76	
- Pasivos por dif. temp. leasing(1)		1.161,04		1.786,20
- Pasivos por dif. temp. subv.(2)		1.907.712,20		916.090,62
f) Impuesto sobre el Valor Añadido:	27.597,26	88.102,67	932.879,90	200.339,44
g) Organismos de la Seguridad Social:		22.818,85		19.872,80
	<b>4.885.830,28</b>	<b>9.573.386,03</b>	<b>4.078.780,90</b>	<b>4.181.275,09</b>

- (1) Pasivo por diferencia temporal imponible derivada del contrato de arrendamiento financiero suscrito por la entidad en el ejercicio 2008 al existir divergencias entre la legislación fiscal, que establece la deducibilidad, a parte de la cuota correspondiente a la carga financiera, la que corresponde a la recuperación del coste del bien (24.396,55 €), la cual es superior a la amortización técnica objeto de reflejo contable (19.752,42 €). Este pasivo por diferencias temporarias imponibles se ha formado:

2008	2009	2010	2011	2012	2013	2014	2015	TOTAL
698,18	797,57	892,84	994,51	-346,58	-625,16	-625,16	-625,16	1.161,04

- (2) Pasivo por diferencia temporal imponible generada por las aportaciones de la Diputación Provincial de Lugo para financiar obras (residencias, áreas industriales, sede social, O Incio,...) y de diversos Ayuntamientos de la Provincia para las residencias de la tercera edad situadas en los mismos y que figuran contabilizados en existencias.

## 12.2 Impuestos sobre beneficios

La conciliación del importe neto de ingresos y gastos del ejercicio con la base imponible del impuesto sobre Beneficios es la siguiente:



	Cuenta de pérdidas y ganancias		Ingresos y gastos directamente imputados al patrimonio neto		Reservas		Total
	Aumentos (A)	Disminuciones (D)	A	D	A	D	
Saldo de ingresos y gastos del ejercicio	2.058.045,93		-		-		2.058.045,93
Impuesto sobre sociedades	12.557,12	-	-	-	-	-	12.557,12
Diferencias permanentes	2.666.995,36	-	-	-	-	-	2.666.995,36
Diferencias temporarias:							
_ con origen en el ejercicio	-	-	-	-	-	-	-
_ con origen en ejercicios anteriores	2.500,65	-	-	-	-	-	2.500,65
Compensación de bases imponibles negativas de ejerc. anteriores							
Base imponible (resultado fiscal)					4.740.099,06		4.740.099,06

El desglose del gasto/ingreso por impuesto sobre beneficios en el ejercicio 2015 es el siguiente:

	1. Impuesto corriente	2. Variación de impuesto diferido				3. TOTAL (1+2)
		a) Variación del impuesto diferido de activo			b) Variación del impuesto diferido de pasivo	
		Diferencias temporarias	Crédito impositivo por bases imponibles negativas	Otros créditos	Diferencias temporarias	
Imputación a pérdidas y ganancias, de la cual:	11.182,28	-	-	-	625,16	12.557,12
_ A operaciones continuadas	11.182,28	-	-	-	625,16	12.557,12
_ A operaciones interrumpidas	-	-	-	-	-	-
Imputación a patrimonio neto, de la cual:	-	-	-	-	991.621,58	991.621,58
_ Por valoración de instrumentos financieros	-	-	-	-	-	-
_ Por coberturas de flujos de efectivo	-	-	-	-	-	-
_ Por subvenciones, donaciones y legados recibidos	-	-	-	-	991.621,58	991.621,58
_ Por ganancias y pérdidas actuariales y otros ajustes	-	-	-	-	-	-
_ Por activos no corrientes y pasivos vinculados, mantenidos para la venta	-	-	-	-	-	-
_ Por diferencias de conversión	-	-	-	-	-	-
_ Por reservas	-	-	-	-	-	-

El desglose del gasto/ingreso por impuesto sobre beneficios en el ejercicio 2014 es el siguiente:

1. Impuesto corriente	2. Variación de impuesto diferido				3. TOTAL (1+2)
	a) Variación del impuesto diferido de activo			b) Variación del impuesto diferido de pasivo	
	Diferencias temporarias	Crédito impositivo por bases imponibles negativas	Otros créditos	Diferencias temporarias	
Imputación a pérdidas y ganancias, de la cual:	7.728,41	-	-	625,16	7.103,25
A operaciones continuadas	7.728,41	-	-	625,16	7.103,25
A operaciones interrumpidas	-	-	-	-	-
Imputación a patrimonio neto, de la cual:	-	-	-	291.440,49	291.440,49
Por valoración de instrumentos financieros	-	-	-	-	-
Por coberturas de flujos de efectivo	-	-	-	-	-
Por subvenciones, donaciones y legados recibidos	-	-	-	291.440,49	291.440,49
Por ganancias y pérdidas actuariales y otros ajustes	-	-	-	-	-
Por activos no corrientes y pasivos vinculados, mantenidos para la venta	-	-	-	-	-
Por diferencias de conversión	-	-	-	-	-
Por reservas	-	-	-	-	-

El movimiento de la cuenta de pasivos por diferencias temporarias ha sido el siguiente:

Ejercicio 2015				
CONCEPTO	SALDO INICIAL	CARGOS	ABONOS	SALDO FINAL
*Leasing	1.786,20		625,16	1.161,04
*Subvenciones	916.090,62	1.047.502,35	55.880,76	1.907.712,20
<b>TOTAL</b>	<b>917.876,82</b>	<b>1.047.502,35</b>	<b>56.505,92</b>	<b>1.908.873,24</b>

Ejercicio 2014				
CONCEPTO	SALDO INICIAL	CARGOS	ABONOS	SALDO FINAL
*Leasing	2.411,36		625,16	1.786,20
*Subvenciones	624.650,13	291.440,49	0,00	916.090,62
<b>TOTAL</b>	<b>627.061,49</b>	<b>291.440,49</b>	<b>625,16</b>	<b>917.876,82</b>

Las diferencias permanentes se corresponden a la dotación no deducible fiscalmente del deterioro registrado en existencias en el ejercicio actual, al que se hace mención en el punto 10 de la presente memoria.

A la cuota íntegra del ejercicio se le ha aplicado la bonificación del 99% por prestación de servicios establecida en el artículo 34.2 L.I.S. con lo que las cuotas líquidas del ejercicio han sido las siguientes:

JURISDICCIONES FISCALES	CUOTA LÍQUIDA	RETENCIONES	PAGOS A CUENTA	A INGRESAR/ A DEVOLVER
Territorio común - ejercicio 2015	13.182,28	22.658,87	0,00	-9.476,59
Territorio común - ejercicio 2014	7.728,41	45.276,93	0,00	-37.548,52

Los ejercicios abiertos a inspección comprenden los cuatro últimos ejercicios. Las declaraciones de impuestos no pueden considerarse definitivas hasta su prescripción o su aceptación por las autoridades fiscales y, con



independencia de que la legislación fiscal es susceptible a interpretaciones. Los Administradores estiman que cualquier pasivo fiscal adicional que pudiera ponerse de manifiesto, como consecuencia de una eventual inspección, no tendrá un efecto significativo en las cuentas anuales tomadas en su conjunto.

### 12.3 Otros tributos

- No existen circunstancias de carácter significativo en relación con otros tributos, en particular cualquier contingencia de carácter fiscal, así como los ejercicios pendientes de comprobación.
- De acuerdo con la legislación fiscal en vigor en España, todos los ejercicios pasados, hasta un máximo de cuatro años están sujetos a inspección por parte de las autoridades fiscales. Dadas las múltiples interpretaciones posibles de la normativa fiscal, las distintas actitudes que pueden adoptar los inspectores actuantes en cada caso y de los distintos usos que la sociedad decida hacer de los mecanismos de defensa legal existentes, es imprevisible el desenlace final de los ejercicios abiertos a inspección y si de ellos derivarán pasivos adicionales no contabilizados o si los contabilizados serán innecesarios o excesivos. Debe entenderse, por lo tanto, que algún coste fiscal puede quedar inevitablemente diferido a ejercicios futuros por la imposibilidad de su estimación actual. Los Administradores consideran que los costes adicionales no provisionados no tendrían un efecto significativo sobre el patrimonio social.

## 13. Ingresos y gastos

El detalle de la cuenta de pérdidas y ganancias adjunta es el siguiente:

Detalle de la cuenta de pérdidas y ganancias	Ejercicio 2015	Ejercicio 2014
<b>1. Consumo de mercaderías</b>	-	-
a) Compras, netas de devoluciones y cualquier descuento, de las cuales:	-	-
- nacionales	-	-
- adquisiciones intracomunitarias	-	-
- importaciones	-	-
b) Variación de existencias	-	-
<b>2. Consumo de materias primas y otras materias consumibles</b>	- 340.665,31	- 48.494,55
a) Compras, netas de devoluciones y cualquier descuento, de las cuales:	- 340.665,31	- 48.494,55
- nacionales	- 340.665,31	- 48.494,55
- adquisiciones intracomunitarias	-	-
- importaciones	-	-
b) Variación de existencias	-	-
<b>3. Cargas sociales:</b>	- 256.849,09	- 234.041,84
a) Seguridad Social a cargo de la empresa	- 242.874,31	- 221.876,03
b) Aportaciones y dotaciones para pensiones	- 13.974,78	- 12.165,81
c) Otras cargas sociales	-	-
<b>4. Otros gastos de explotación</b>	- 655.197,17	- 588.233,22
a) Servicios exteriores	- 477.968,50	- 561.219,22
b) Tributos	- 32.841,89	- 27.014,00
c) Otros gastos de gestión corriente	- 144.386,78	-
<b>5. Resultados originados fuera de la actividad normal de la empresa incluidos en "otros resultados"</b>	- 9.165,95	307.371,17
<b>6. Gastos asociados a una reestructuración:</b>	-	-
a) Gastos de personal	-	-
b) Otros gastos de explotación	-	-
c) Deterioro y resultado por enajenaciones del inmovilizado	-	-
d) Otros resultados asociados a la reestructuración	-	-

La distribución del importe neto de la cifra de negocios correspondiente a la actividad ordinaria de la Sociedad en el ejercicio es como sigue:

	Ejercicio 2015	Ejercicio 2014
- Ventas área industrial Begonte	0,00	264.400,00
- Ventas área industrial Chantada	97.610,76	86.400,00
- Ventas área industrial de Castroverde	31.381,53	66.818,71
- Construcción nave A.I. Castroverde	0,00	102.383,75
- Ventas área industrial de Friol	74.174,16	0,00
<b>Totales</b>	<b>203.166,45</b>	<b>520.002,46</b>

No ha habido durante el ejercicio ventas de bienes ni prestaciones de servicios producidos por permuta de bienes no monetarios o servicios.

Los resultados originados fuera de la actividad normal de la empresa incluidos en la partida "Otros resultados", ascienden a -9.165,95 € con el siguiente desglose:

	Ejercicio 2015	Ejercicio 2014
Reintegro costas judiciales	73,42	283.392,45
Pago costas judiciales	-3.123,26	0,00
Ingresos varios	-78,66	79,30
Devoluciones Hacienda	0,00	3.552,52
Hacienda: modelo 190, 303, sanciones	-6.995,39	-10.911,37
Sanción tráfico	-1.548,96	-990,00
Sanción Confederación Hidrográfica	-250,00	0,00
Incautación fianzas	2.756,90	32.248,27
<b>Totales</b>	<b>-9.165,95</b>	<b>307.371,17</b>

#### 14. Provisiones y contingencias

El análisis del movimiento de cada partida del balance durante el ejercicio es el siguiente:

Estado de movimientos de las provisiones	Obligaciones por prestaciones a largo plazo al personal	Actuaciones medio-ambientales	Provisiones por reestructuración	Otras provisiones	Provisiones a corto plazo	TOTAL	Por transmisiones con pagos basados en instrumentos de patrimonio
SALDO AL INICIO DEL EJERCICIO 2015	-	-	-	-	212.669,67	212.669,67	-
(+) Dotaciones	-	-	-	-	308.500,00	308.500,00	-
(-) Aplicaciones	-	-	-	-	43.879,89	43.879,89	-
(+/-) Otros ajustes realizados (combinaciones de negocios, etc.), de los cuales:	-	-	-	-	-	-	-
(+/-) Combinaciones de negocios	-	-	-	-	-	-	-
(+/-) Variaciones por cambios de valoración (incluidas modificaciones en el tipo de descuento)	-	-	-	-	-	-	-
(-) Excesos	-	-	-	-	-	-	-
(+/-) Traspasos de largo a corto plazo	-	-	-	-	-	-	-
<b>SALDO AL CIERRE DEL EJERCICIO 2015</b>	-	-	-	-	<b>477.289,78</b>	<b>477.289,78</b>	-



Estado de movimientos de las provisiones	Obligaciones por prestaciones a largo plazo al personal	Actuaciones medio-ambientales	Provisiones por reestructuración	Otras provisiones	Provisiones a corto plazo	TOTAL	Por transmisiones con pagos basados en instrumentos de patrimonio
SALDO AL INICIO DEL EJERCICIO 2014	-	-	-	-	212.669,67	212.669,67	-
(+) Dotaciones	-	-	-	-	-	-	-
(-) Aplicaciones	-	-	-	-	-	-	-
(+/-) Otros ajustes realizados (combinaciones de negocios, etc.), de los cuales:	-	-	-	-	-	-	-
(+/-) Combinaciones de negocios	-	-	-	-	-	-	-
(+/-) Variaciones por cambios de valoración (incluidas modificaciones en el tipo de descuento)	-	-	-	-	-	-	-
(-) Excesos	-	-	-	-	-	-	-
(+/-) Traspasos de largo a corto plazo	-	-	-	-	-	-	-
SALDO AL CIERRE DEL EJERCICIO 2014	-	-	-	-	212.669,67	212.669,67	-

Existen provisiones dotadas en ejercicios anteriores para responder por las reclamaciones existentes a las valoraciones practicadas en los procesos expropiatorios de Chantada por un importe de 128.062,85 € y de Castroverde por 40.726,93 €. En el ejercicio actual se dotan provisiones para responder por las reclamaciones existentes a las valoraciones practicadas en los procesos expropiatorios de Begonte por un importe de 300.000,00 € y en el procedimiento ordinario de demanda por abono de cantidad en concepto de precio impagado por prestación de servicios por un importe de 8.500,00 €, para hacer un total de dotaciones de 477.289,78 €.

No existen derechos de reembolso.

## 15. Información sobre medio ambiente

Dada la actividad a la que se dedica la sociedad, la misma no tiene responsabilidades, gastos, activos, ni provisiones y contingencias de naturaleza medioambiental que pudieran ser significativos en relación con el patrimonio, la situación financiera y los resultados de la misma. Por este motivo no se incluyen desgloses específicos en la presente memoria respecto a información de cuestiones medioambientales.

## 16. Retribuciones a largo plazo al personal

- La Sociedad no otorga retribuciones a largo plazo al personal de aportación o prestación definida.
- No existen provisiones por retribuciones a largo plazo al personal de prestación definida.
- No existen movimientos de los activos por retribuciones a largo plazo al personal de prestación definida.

## 17. Transacciones con pagos basados en instrumentos de patrimonio

- No se han producido pagos basados en instrumentos de patrimonio en el presente ejercicio.
- No hay acuerdos basados en instrumentos de patrimonio a lo largo.
- No se han realizado transacciones consisten en pagos basados en opciones sobre acciones.



## 18. Subvenciones, donaciones y legados

El importe y características de las subvenciones, donaciones y legados recibidos que aparecen en el balance, así como los imputados en la cuenta de pérdidas y ganancias se desglosan en el siguiente cuadro:

	Ejercicio 2015	Ejercicio 2014
- Que aparecen en el patrimonio neto del balance	5.723.136,59	2.748.271,90
- Imputados en la cuenta de pérdidas y ganancias (1)	6.362.955,95	3.838.792,44

(1) Incluye las subv. de explotación incorp. al resultado del ejercicio

El análisis del movimiento del contenido de la subagrupación correspondiente del balance, indicando el saldo inicial y final así como los aumentos y disminuciones se desglosa en el siguiente cuadro:

	Ejercicio 2015	Ejercicio 2014
<b>SALDO AL INICIO DEL EJERCICIO</b>	<b>2.748.271,90</b>	<b>1.873.950,46</b>
(+) Recibidas en el ejercicio	3.142.507,08	874.321,44
(+) Conversión de deudas a largo plazo en subvenciones	0,00	0,00
(-) Subvenciones traspasadas a resultados del ejercicio	-167.642,39	0,00
(-) Importes devueltos	0,00	0,00
(+/-) Otros movimientos	0,00	0,00
<b>SALDO AL FINAL DEL EJERCICIO</b>	<b>5.723.136,59</b>	<b>2.748.271,90</b>
DEUDAS A L/P TRANSFORMABLES EN SUBVENCIONES	5.225.499,49	1.394.449,64
DEUDAS A C/P TRANSFORMABLES EN SUBVENCIONES	2.296.738,66	1.614.544,87

Las subvenciones recibidas son procedentes de la Diputación Provincial de Lugo y de Ayuntamientos de la Provincia.

La Sociedad viene cumpliendo los requisitos legales exigidos para la obtención y mantenimiento de tales subvenciones, donaciones y legados.

## 19. Combinaciones de negocios

La Sociedad no ha llevado a cabo ninguna operación durante el ejercicio 2015 ni 2014 que pueda ser definida como combinación de negocio.

## 20. Negocios conjuntos

La empresa no cuenta con inversiones, activos, explotaciones controladas conjuntamente con otras empresas o socios partícipes.

## 21. Activos no corrientes mantenidos para la venta y operaciones interrumpidas

No existen activos no corrientes o grupos enajenables de elementos que puedan clasificarse como mantenidos para la venta. Asimismo, la sociedad tampoco ha realizado durante el ejercicio 2015 ni 2014 ninguna operación que pueda clasificarse como interrumpida.



## 22. Hechos posteriores al cierre

No existen acontecimientos posteriores al cierre del ejercicio hasta la fecha de formulación de estas cuentas anuales que afecten a la imagen fiel de la situación patrimonial, financiera y económica de la sociedad.

## 23. Operaciones con partes vinculadas

La información sobre operaciones con partes vinculadas de la sociedad se recoge en los siguientes cuadros:

Operaciones con partes vinculadas en el ejercicio 2015	Entidad dominante	Empresas que actúen conjunt. o se hallen bajo dirección única	Otras empresas del grupo	Negocios conjuntos en los que la empresa sea uno de los partícipes	Empresas asociadas	Empresas con control conjunto o influencia significativa sobre la empresa	Personal clave de la dirección de la empresa o de la entidad dominante	Otras partes vinculadas
Remuneraciones e indemnizaciones	-	-	-	-	-	-	-	191.156,39
Subvenciones recibidas	6.139.432,76	-	-	-	-	-	-	-

Operaciones con partes vinculadas en el ejercicio 2014	Entidad dominante	Empresas que actúen conjunt. o se hallen bajo dirección única	Otras empresas del grupo	Negocios conjuntos en los que la empresa sea uno de los partícipes	Empresas asociadas	Empresas con control conjunto o influencia significativa sobre la empresa	Personal clave de la dirección de la empresa o de la entidad dominante	Otras partes vinculadas
Remuneraciones e indemnizaciones	-	-	-	-	-	-	-	172.030,00
Subvenciones recibidas	3.838.792,44	-	-	-	-	-	-	-

Saldos pendientes con partes vinculadas en el	Ejercicio 2015	Entidad dominante
<b>B) ACTIVO CORRIENTE</b>		<b>3.024.287,48</b>
1. Deudores comerciales y otras cuentas a cobrar		3.024.287,48
e. Subvenciones pendientes de cobrar		3.024.287,48
<b>A) PATRIMONIO NETO</b>		<b>4.870.475,00</b>
A-3) Subvenciones, donaciones y legados recibidos.		4.870.475,00
<b>C) PASIVO NO CORRIENTE</b>		<b>4.300.800,59</b>
1. Deudas a largo plazo.		4.300.800,59
e. Otros pasivos financieros.		4.300.800,59
<b>D) PASIVO CORRIENTE</b>		<b>1.937.514,13</b>
1. Deudas a corto plazo.		1.937.514,13
e. Otros pasivos financieros.		1.937.514,13

Saldos pendientes con partes vinculadas en el	Ejercicio 2014	Entidad dominante
<b>B) ACTIVO CORRIENTE</b>		<b>1.074.762,51</b>
1. Deudores comerciales y otras cuentas a cobrar		1.074.762,51
e. Subvenciones pendientes de cobrar		1.074.762,51
<b>A) PATRIMONIO NETO</b>		<b>2.332.136,62</b>
A-3) Subvenciones, donaciones y legados recibidos.		2.332.136,62
<b>C) PASIVO NO CORRIENTE</b>		<b>279.703,95</b>
1. Deudas a largo plazo.		279.703,95
e. Otros pasivos financieros.		279.703,95
<b>D) PASIVO CORRIENTE</b>		<b>1.166.927,44</b>
1. Deudas a corto plazo.		1.166.927,44
e. Otros pasivos financieros.		1.166.927,44

En el ejercicio 2015 y 2014 no se han devengado remuneraciones al personal de alta dirección de la entidad.

Los importes recibidos por los miembros del órgano de administración de la Sociedad son los siguientes:

Importes recibidos por los miembros de los órganos de administración	Ejercicio 2015	Ejercicio 2014
1. Sueldos, dietas y otras remuneraciones	191.156,39	172.030,02
2. Obligaciones contraídas en materia de pensiones, de las cuales:	-	-
a) Obligaciones con miembros antiguos del órgano de administración	-	-
b) Obligaciones con miembros actuales del órgano de administración	-	-
3. Primas de seguro de vida, de las cuales:	-	-
a) Primas pagadas a miembros antiguos del órgano de administración	-	-
b) Primas pagadas a miembros actuales del órgano de administración	-	-
4. Indemnizaciones por cese	-	-
5. Pagos basados en instrumentos de patrimonio	-	-
6. Anticipos y créditos concedidos, de los cuales:	-	-
a) Importes devueltos	-	-
b) Obligaciones asumidas por cuenta de ellos a título de garantía	-	-
c) Tipos de interés	-	-

Tal como establece el artículo 229.3 de la Ley de sociedades de Capital, los administradores no han informado de ninguna situación de conflicto de interés, directo o indirecto, que pudiera tener con la sociedad, excepto en el siguiente caso:

Nombre	Sociedad	Cargo	% de participación
Dario Campos Conde	Xestión do Solo de Galicia – XESTUR, S.A.	Miembro Junta General (*)	0%

(\*) Representante de la Excm. Diputación Provincial de Lugo

## 24. Otra información

El nº medio de personas empleadas en el ejercicio, expresado por categorías ha sido el siguiente:



Categoría	Nº medio de empleados					
	Hombres		Mujeres		Total	
	2015	2014	2015	2014	2015	2014
Consejeros (Presidente)	1	1	0	0	1	1
Consejeros (Vicepresidente)	1	1	0	0	1	1
Consejeros (Consejeros)	5	5	2	2	7	7
Gerente	1	1	0	0	1	1
Director-técnico	0	0	1	1	1	1
Secretario	1	1	0	0	1	1
Interventora	0	0	1	1	1	1
Tesorero	1	1	0	0	1	1
Asesor jurídico	0,79	1	0	0	0,79	1
Licenciado en derecho	0	0	1	1	1	1
Coordinador medioambiental	1	1	0	0	1	1
Administrativo	0	0	1	1	1	1
Encargado jardinero	1	1	0	0	1	1
Oficial jardinero	1	1	0	0	1	1
Jardinero	15,16	17,15	1	1	16,16	18,15
Piloto	3,16	2,51	0	0,33	3,16	2,84
Azafata/o	0	1,33	3,49	2,15	3,49	3,48
Marinero	2,95	2,94	0,33	0	3,28	2,94
Coordinador de actividades	1	1	0	0	1	1
Operario mantenimiento	0,45	0,92	0,09	0	0,54	0,92
Encargado de fábrica	1	1	0	0	1	1
Técnico	0	0	0,32	0	0,32	0
Trabajador social	0	0	0,32	0	0,32	0
Oficial de mantenimiento	0,32	0	0	0	0,32	0
Gobernanza	0	0	0,32	0	0,32	0
<b>Total</b>	<b>37,83</b>	<b>40,85</b>	<b>11,87</b>	<b>9,48</b>	<b>49,70</b>	<b>50,33</b>

La distribución por categorías al término del ejercicio del personal de la sociedad es el siguiente:

Categoría	Hombres		Mujeres		Total	
	2015	2014	2015	2014	2015	2014
Consejeros (Presidente)	1	1	0	0	1	1
Consejeros (Vicepresidente)	1	1	0	0	1	1
Consejeros (Consejeros)	5	5	2	2	7	7
Gerente	1	1	0	0	1	1
Director-técnico	0	0	1	1	1	1
Secretario	1	1	0	0	1	1
Interventora	0	0	1	1	1	1
Tesorero	1	1	0	0	1	1
Asesor jurídico	0	1	0	0	0	1
Licenciado en derecho	0	0	1	1	1	1
Coordinador medioambiental	1	1	0	0	1	1
Administrativo	0	0	1	1	1	1
Encargado de fábrica	1	1	0	0	1	1
Encargado jardinero	1	1	0	0	1	1
Oficial jardinero	1	1	0	0	1	1
jardinero	14	16	1	1	15	17
Piloto	2	2	0	0	2	2
Azafata/o	0	1	2	1	2	2
Marinero	2	2	0	0	2	2
Coordinador de actividades	1	1	0	0	1	1
Operario de mantenimiento	0	1	0	0	0	1
Trabajadora Social	0	0	1	0	1	0
Gobernanza	0	0	1	0	1	0
Técnico	0	0	1	0	1	0
Oficial de mantenimiento	1	0	0	0	1	0
<b>Total</b>	<b>34</b>	<b>38</b>	<b>12</b>	<b>8</b>	<b>46</b>	<b>46</b>

La Sociedad no ha emitido valores admitidos a cotización en algún mercado regulado de cualquier Estado miembro de la Unión Europea, no existiendo variaciones que se originan en el patrimonio neto y en la cuenta de pérdidas y ganancias si se hubieran aplicado las normas internacionales de información financiera adoptadas por los Reglamentos de la Unión Europea.

Los honorarios percibidos en el ejercicio 2015 y 2014 por los auditores de cuentas, ascendieron a 9.820,00 € y 9.820,00 € respectivamente, en concepto de auditoría de cuentas anuales de dicho ejercicio.

## 25. Información segmentada.

La distribución de la cifra de negocios de la Sociedad por categoría de actividades se detalla en el siguiente cuadro:

Descripción de la actividad	Cifra de negocios	
	Ejercicio 2015	Ejercicio 2014
Ventas áreas industriales	203.166,45	520.002,46
TOTAL		

La distribución de la cifra de negocios de la Sociedad por mercados geográficos se detalla en el siguiente cuadro:

Descripción del mercado geográfico	Cifra de negocios	
	Ejercicio 2015	Ejercicio 2014
Nacional, total:	203.166,45	520.002,46
Resto Unión Europea, total:	-	-
Resto del mundo, total:	-	-
Total	203.166,45	520.002,46

## 26. Información sobre derechos de emisión de gases de efecto invernadero.

No se ha producido ningún movimiento en la partida de derechos de emisión de gases de efecto invernadero.

Durante el ejercicio, no se han producido correcciones de valor por deterioro en la partida de derechos de emisión de gases de efecto invernadero.

Durante el ejercicio, no se han producido gastos derivados de emisiones de gases de efecto invernadero ni se han recibido subvenciones por derechos de emisión de gases de efecto invernadero.

## 27. Información sobre los aplazamientos de pago efectuados a proveedores. Disposición adicional tercera. "Deber de información" de la Ley 15/2010, de 5 de julio.


La información en relación con el periodo medio de pago a proveedores en operaciones comerciales, es la siguiente:




	2015
	Importe
Periodo medio de pago a proveedores	10,82
Ratio de operaciones pagadas	10,55
Ratio de operaciones pendientes de pago	14,58
	Importe (euros)
Total pagos realizados	3.276.619,11
Total pagos pendientes	233.082,74

Estas cuentas anuales se formulan por el Consejo de Administración el 30 de marzo de 2016.

  
D. DARIÓ CAMPOS CONDE  
Presidente del Consejo de Administración  
33.303.628-L

*No firmo por no ser  
Comisario de Lugo*  
  
MANUEL MARTÍNEZ NÚÑEZ  
33.820.089-S

  
D.ª Mª PILAR GARCÍA PORTO  
76.577.225-J

  
D.ª MARÍA LOUREIRO GARCÍA  
33.997.309-C

  
D. XOSÉ FERREIRO FERNÁNDEZ  
33.307.083-R

  
D. JOSÉ ANTONIO GARCÍA LÓPEZ  
34.262.269-C

  
D. JOSÉ ULLA ROCHA  
34.892.275-X

  
D. MANUEL JESÚS GONZÁLEZ CAPÓN  
33.811.845-M

  
D.ª ELENA CANDIA LÓPEZ  
33.341.791-W



## SOCIEDAD URBANÍSTICA DE LUGO, S.A.

### EJERCICIO 2.015

### INFORME DE GESTIÓN

#### 1.- Introducción

Sociedad Urbanística de Lugo, S.A. nace como empresa en el año 2003 y se caracteriza por ser una empresa cuya titularidad pertenece 100 % a la Diputación Provincial de Lugo. Su objeto social es el establecido en los estatutos sociales: "La sociedad tendrá como objeto social la realización de actividades ligadas a la ordenación del territorio, al medio ambiente, a la intervención en el mercado del suelo y en la edificación; la promoción, ordenación y ejecución de actividades urbanísticas e inmobiliarias, adquisición y enajenación de toda clase de bienes inmuebles, gestión y realización de las obras y dotación de servicios y su posible explotación; la gestión, investigación, desarrollo y promoción, y la colaboración con las entidades públicas o privadas para la gestión y desarrollo urbanístico de la provincia de Lugo; así como la proyección, construcción, conservación y la explotación de toda clase de infraestructuras que la Diputación Provincial de Lugo promueva o participe, y también los servicios que se puedan instalar o desarrollar en dichas infraestructuras, según los términos de los encargos y los mandatos de actuación de la Diputación Provincial.

La sociedad tiene la consideración de medio propio instrumental y servicio técnico de la Diputación Provincial de Lugo, estando obligada a realizar los trabajos que ésta le encomiende en las materias señaladas en este artículo y en el siguiente, dando una especial prioridad a aquellos que sean urgentes, y todo esto de acuerdo con las instrucciones fijadas unilateralmente por la Diputación Provincial de Lugo.

Las relaciones de la sociedad con la Diputación Provincial, de la que es medio propio e instrumental y servicio técnico, tiene naturaleza instrumental y no contractual, articulándose a través de las encomiendas de gestión previstas en el artículo 24.6 de la Ley 30/2007, de 30 de octubre, de Contratos del Sector Público, por el que, a todas las efectos, son de carácter interno, dependiente y subordinado.

La comunicación efectuada por la Diputación, encargando una actuación a la sociedad, supondrá la orden para iniciarla.

La sociedad no podrá participar en los procedimientos para la adjudicación de contratos convocados por la Diputación. No obstante, cuando no concurra ningún licitador podrá encargarse a ejecución de la actividad objeto de licitación pública. Los contratos que deban celebrarse con SUPLUSA para la realización de las prestaciones objeto del encargo quedarán sometidos a la Ley 30/2007, de 30 de octubre, de Contratos del Sector Público, en los términos que sean procedentes de acuerdo con la naturaleza de la sociedad y el tipo y cuantía de los mismos, y, en todo caso, cuando se trate de contratos de obras, servicios o suministros, cuyas cuantías superen los límites establecidos en la sección 2ª del capítulo II del Título preliminar de la Ley citada la sociedad deberá observar para su preparación y adjudicación, las reglas establecidas en los artículos 121.1 e 174 de la Ley citada.

La sociedad, a los efectos de aplicación de la Ley de Contratos del Sector Público, tiene la consideración de poder adjudicador.

La competencia para proceder a la revisión de oficio de los actos preparatorios y de adjudicación de los contratos que celebre la sociedad, así como para resolver el recurso especial en materia de contratación, le corresponderá al Presidente de la Diputación."

#### 2.- Evolución, resultados y situación de la Sociedad.

La evolución del ejercicio se concreta en los siguientes resultados:

- El importe neto de la cifra de negocio en el ejercicio 2015 ha sido de 203.166,45 € lo que supone una disminución del 60,93 % respecto a la cifra del ejercicio 2014, que fue de 520.002,46 €.
- Los ingresos de explotación en el ejercicio 2015 han sido de 6.348.162,37 € lo que supone un incremento del 39,03 % respecto a la cifra del ejercicio 2014, que fue de 3.870.298,87 €.



- El resultado después de impuesto en el ejercicio 2015 han sido de 2.058.045,93 € lo que supone una disminución del 20,99 % respecto a la cifra del ejercicio 2014, que fue de 2.604.630,94 €.

- El efectivo al final del ejercicio 2015 han sido de 6.174.049,39 € lo que supone una disminución del 5,99 % respecto a la cifra del ejercicio 2014, que fue de 6.567.200,82 €.

El detalle de las existencias al final de ejercicio es el siguiente:

	Ejercicio 2015	Ejercicio 2014
Área industrial de Begonte	1.969.490,22	1.667.321,15
Polígono C	708.799,26	708.799,26
Área industrial de Baleira	167.733,97	167.733,97
Área industrial de Meira	386.304,23	386.304,23
Área industrial de Carballedo	5.982,80	5.979,01
Área industrial de Paradela	725.673,49	725.673,49
Área industrial de Pol	6.709,97	6.709,97
Área industrial de Chantada	1.394.711,50	1.423.100,39
Área industrial de Friol	972.688,67	1.042.112,68
Área industrial de Ourense	364.458,17	364.458,17
Área industrial de Riotorto	17.728,90	17.728,90
Área industrial de O Incio	7.904,82	7.904,82
Área industrial de Trabada	232.693,77	232.693,77
Área industrial de Guntín	12.731,32	12.731,32
Área industrial de Pantón	120.940,93	120.937,14
Área industrial de Castroverde	2.653.616,31	2.646.913,74
Área industrial de Abadín	102.691,36	102.691,36
Área industrial de O Páramo	9.013,20	9.013,20
Área industrial de Baralla	1.442.333,91	1.442.333,91
Área industrial de Piedrafita	19.145,26	19.145,26
Área industrial de Antas de Ulla	162.442,20	162.442,20
Área industrial de Burela-Cardoxe	21.698,50	21.698,50
Área industrial de Burela-Perdouro	40.495,57	40.495,57
Área industrial de Pobra de Brollón	8.420,40	8.420,40
Área industrial de Monforte	713.902,23	713.902,23
Área industrial de Triacastela	3,43	3,43
Polígono P1 suelo urbano O Incio	209.518,50	204.930,44
Área industrial de A Fonsagrada	27.703,45	27.703,45
Hogar residencial Castroverde	1.490.436,63	1.353.378,13
Hogar residencial Pol	1.062.319,43	426.268,41



	Ejercicio 2015	Ejercicio 2014
Hogar residencial Pedrafita	1.115.564,78	404.827,75
Hogar residencial Guitiriz	62.520,07	62.516,28
Hogar residencial Trabada	1.197.024,25	368.075,23
Hogar residencial Ribas de Sil	405.412,08	72.460,64
Hogar residencial Navia de Suarna	170.995,85	168.211,45
Hogar residencial O Saviñao	233.242,78	233.242,78
Hogar residencial Fonsagrada	2.096.655,19	1.827.921,08
Hogar residencial Meira	60.349,14	60.349,14
Piedra	94.050,00	94.050,00
Deterioro existencias en áreas industriales	-2.655.630,88	0,00
<b>TOTAL</b>	<b>17.838.475,66</b>	<b>17.361.182,85</b>

Las cantidades invertidas en las distintas actuaciones han sido las siguientes:

	(601) Compras	(602) Compras	(607) Trabajos	TOTAL
Polígono C	0,00	0,00	0,00	0,00
Área industrial de Begonte	302.169,07	0,00	0,00	302.169,07
Área industrial de Baleira	0,00	0,00	0,00	0,00
Área industrial de Meira	0,00	0,00	0,00	0,00
Área industrial de Carballedo	3,79	0,00	0,00	3,79
Área industrial de Paradela	0,00	0,00	0,00	0,00
Área industrial de Pol	0,00	0,00	0,00	0,00
Área industrial de Chantada	1.253,22	0,00	35.885,44	37.138,66
Área industrial de Friol	773,59	0,00	0,00	773,59
Área industrial de Orol	0,00	0,00	0,00	0,00
Área industrial de Riotorto	0,00	0,00	0,00	0,00
Área industrial de O Incio	0,00	0,00	0,00	0,00
Área industrial de Trabada	0,00	0,00	0,00	0,00
Área industrial de Guntín	0,00	0,00	0,00	0,00
Área industrial de Pantón	3,79	0,00	0,00	3,79
Área industrial de Castroverde	0,00	0,00	29.130,43	29.130,43
Área industrial de Abadín	0,00	0,00	0,00	0,00
Área industrial de O Páramo	0,00	0,00	0,00	0,00
Área industrial de Baralla	0,00	0,00	0,00	0,00
Área industrial de Pedrafita	0,00	0,00	0,00	0,00
Área industrial de Antas de Ulla	0,00	0,00	0,00	0,00

	(601) Compras	(602) Compras	(607) Trabajos	TOTAL
Área industrial de Burela-Cardoxe	0,00	0,00	0,00	0,00
Área industrial de Burela-Perdouro	0,00	0,00	0,00	0,00
Área industrial de Pobra de Brollón	0,00	0,00	0,00	0,00
Área industrial de Monforte	0,00	0,00	0,00	0,00
Área industrial de Triacastela	0,00	0,00	0,00	0,00
Polígono P.I. suelo urbano O Incio	0,00	0,00	4.588,06	4.588,06
Area industrial de A Fonsagrada	0,00	0,00	0,00	0,00
Hogar residencial Castroverde	0,00	1.116,67	137.058,50	138.175,17
Hogar residencial Pol	0,00	0,00	636.051,02	636.051,02
Hogar residencial Pedrafita	0,00	0,00	710.737,03	710.737,03
Hogar residencial Guitiriz	3,79	0,00	0,00	3,79
Hogar residencial Trabada	0,00	0,00	828.949,02	828.949,02
Hogar residencial Ribas de Sil	0,00	0,00	332.951,44	332.951,44
Hogar residencial Navia de Suarna	0,00	287,10	2.784,40	3.071,50
Hogar residencial O Saviñao	0,00	0,00	0,00	0,00
Hogar residencial Meira	0,00	0,00	0,00	0,00
Hogar residencial Fonsagrada	0,00	785,68	268.734,11	269.519,79
Nave A.I. Castroverde	0,00	0,00	0,00	0,00
Otros aprovisionamientos	0,00	68,63	0,00	68,63
Otros aprovis taller piedra	0,00	6.678,14	0,00	6.678,14
Otros aprovis. Áreas verdes	0,00	18.387,99	0,00	18.387,99
Otros aprovis. Barcos y pantalanes	0,00	8.325,89	0,00	8.325,89
Otros aprovis. Plan comparte	0,00	807,96	0,00	807,96
<b>TOTAL</b>	<b>304.207,25</b>	<b>36.458,06</b>	<b>2.986.869,45</b>	<b>3.327.534,76</b>

### 3.- Actividades en materia de investigación y desarrollo

Durante el ejercicio 2.015 la sociedad no ha realizado ni ha encargado a terceros proyectos de investigación y desarrollo, entendiéndose como tales aquellos en los que durante varios ejercicios se invierten cantidades destinadas al desarrollo de productos de los que se espera una rentabilidad que debe computarse en períodos plurianuales. La sociedad no incluye en su estructura organizativa ningún departamento de I + D específico dedicado a labores de investigación y desarrollo, ni realiza ninguna actividad de esta índole, pero invierte en mejoras continuas en sistemas informáticos y considera prioritaria la innovación en el desarrollo del negocio y por ello trata de incorporar a su actividad aquellos avances tecnológicos que le permitan obtener mejoras sustanciales en sus procesos.

### 4.- Adquisición y operaciones con acciones propias

La sociedad, o terceras personas actuando en nombre propio pero por cuenta de la misma, no poseen acciones propias.



#### **5.- Acontecimientos importantes posteriores al 31 de Diciembre de 2.015**

Con posterioridad al cierre del ejercicio 2.015 y hasta la formulación de estas cuentas anuales, no se han producido hechos que pudieran afectar de forma significativa a la información económica contenida en estas cuentas anuales de 2.015.

#### **6.- Objetivos y políticas de gestión del riesgo financiero de la sociedad (instrumentos de cobertura)**

La política en relación con la gestión del riesgo financiero es la no realización de operaciones de cobertura contable, por lo que la sociedad no mantiene ningún contrato en el presente ejercicio.

#### **7.- Exposición al riesgo de precio, riesgo de crédito, riesgo de liquidez y riesgo de flujo de efectivo**

Los órganos de administración son los encargados de la gestión efectiva de los riesgos financieros, la cual tiene establecidos los mecanismos necesarios para controlar la exposición a las variaciones de tipo de interés y tipos de cambio, así como a los riesgos de crédito y liquidez.

Sin perjuicio de lo anterior, a continuación se indican los principales riesgos financieros que afectan a la sociedad:

##### **Exposición al riesgo de precio**

No existen riesgos significativos distintos a los del mercado habitual de la empresa en relación al precio.

##### **Exposición al riesgo de crédito**

Los principales activos financieros de la sociedad son saldos de caja y efectivo, deudores comerciales y otras cuentas a cobrar e inversiones financieras que representan la exposición máxima de la sociedad al riesgo de crédito en relación a otros activos financieros. Con carácter general la sociedad mantiene su tesorería y activos líquidos equivalentes en entidades financieras de elevado nivel crediticio.

El riesgo de crédito de la sociedad es atribuible principalmente a sus deudas por operaciones comerciales. Los importes se reflejan en el balance de situación netos de deterioros para insolvencias, estimadas por la dirección de la sociedad en función de la experiencia de ejercicios anteriores y de su valoración del entorno económico actual.

##### **Exposición al riesgo de liquidez**

A fecha 31 de Diciembre de 2.015 la sociedad dispone de efectivo y otros activos líquidos equivalentes por importe de 6.174.049,39 euros.

Para los próximos años y en lo que respecta a la operativa normal de la sociedad, no se prevé el aumento del endeudamiento. Al cierre del ejercicio, tal y como se muestra en la Nota 9, la sociedad tenía pasivos financieros por un importe de 8.104.242,47 euros, de los que 5.225.499,49 € son deudas a l/p transformables en subvenciones, 2.296.738,66 € son deudas a c/p transformables en subvenciones y el resto son saldos de proveedores, acreedores, anticipos de clientes y fianzas recibidas.

En aplicación de lo establecido en el artículo 32 de la Ley orgánica 2/2012, de 27 de abril, de estabilidad presupuestaria y sostenibilidad financiera, en la sesión ordinaria del Pleno de la Excm. Diputación Provincial de Lugo de 30 de marzo de 2015 se adoptó el acuerdo de destinar el superávit presupuestario de 2014 a reducir el endeudamiento neto en 14.164.662,94 €. Por Resolución de Presidencia se resuelve transferir a esta sociedad el importe de 8.963.654,06 € para proceder a la amortización y cancelación de las operaciones de crédito existentes.


Como consecuencia de lo anterior, a la fecha de cierre de las presentes cuentas anuales, la Sociedad Urbanística Provincial de Lugo, S.A tiene un capital pendiente por operaciones de crédito con entidades financieras de 0,00 €.

**Exposición al riesgo de flujo de efectivo**

La información sobre los flujos de efectivo nos permite evaluar la liquidez y solvencia además de darnos a conocer la capacidad de la empresa para generar efectivo y equivalentes.


En el futuro esperamos que los flujos de efectivo derivados de los cobros de la actividad de explotación así como de las actividades de inversión y financiación sean superiores a los derivados de los pagos respectivos de cada una de esas actividades.


Lugo, 30 de marzo de 2016.

  
D. DARIÓ CAMPOS CONDE  
Presidente del Consejo de Administración  
33.303.628-L


*No firma por no ser  
Consejero en activo*  
  
MANUEL MARTÍNEZ NÚÑEZ  
33.820.089-S

  
Dña. MARÍA PILAR GARCÍA PORTO  
76.577.225-J

  
Dña. MARÍA LOUREIRO GARCÍA  
33.997.309-C

  
D. JOSÉ FERREIRO FERNÁNDEZ  
33.307.083-R

  
D. JOSÉ ANTONIO GARCÍA LÓPEZ  
34.262.269-C

  
D. JOSÉ ULLA ROCHA  
34.892.275-X

  
D. MANUEL JESÚS GONZÁLEZ CAPÓN  
33.811.845-M

  
Dña. ELENA GÁNDIA LÓPEZ  
33.341.791-W



DEPUTACIÓN DE LUGO

CUENTA GENERAL 2015

CUENTA GENERAL 2015: Consorcio Provincial de Lugo para a prestación do servizo contra incendios e salvamento



# CONSORCIO PROVINCIAL DE LUGO

PARA A PRESTACIÓN DO SERVIZO CONTRA  
INCENDIOS E SALVAMENTO



## CONSORCIO PROVINCIAL DE LUGO

# Índice - Cuenta General 2015

1. BALANCE	4
2. CUENTA DEL RESULTADO ECONÓMICO-PATRIMONIAL	6
3. ESTADO TOTAL DE CAMBIOS EN EL PATRIMONIO NETO	8
4. ESTADO DE INGRESOS Y GASTOS RECONOCIDOS	10
5. ESTADO DE OPERACIONES CON LA ENTIDAD PROPIETARIA	12
6. ESTADO DE FLUJOS DE EFECTIVO	14
7. ESTADO LIQUIDACIÓN DEL PRESUPUESTO	16
7.1. LIQUIDACIÓN PRESUPUESTO DE GASTOS	17
7.2. LIQUIDACIÓN PRESUPUESTO DE INGRESOS	19
7.3. RESULTADO PRESUPUESTARIO	22
8. MEMORIA	24
8.1. ORGANIZACIÓN Y ACTIVIDAD	25
8.2. GESTIÓN INDIRECTA DE SERVICIOS PÚBLICOS, CONVENIOS Y OTRAS FORMAS DE COLABORACIÓN	28
8.3. BASES DE PRESENTACIÓN DE LAS CUENTAS	30
8.4. NORMAS DE RECONOCIMIENTO Y VALORACIÓN	32
8.5. INMOVILIARIO MATERIAL	44
8.6. PATRIMONIO PÚBLICO DE SUELO	47
8.7. INVERSIONES INMOBILIARIAS	49
8.8. INMOVILIARIO INTANGIBLE	51
8.9. ARRENDAMIENTOS FINANCIEROS Y OTRAS OPERACIONES DE NATURALEZA SIMILAR	53
8.10. ACTIVOS FINANCIEROS	55
8.11. PASIVOS FINANCIEROS	57
8.12. COBERTURAS CONTABLES	60
8.13. ACTIVOS CONSTRUIDOS O ADQUIRIDOS PARA OTRAS ENTIDADES Y OTRAS EXISTENCIAS	62
8.14. MONEDA EXTRANJERA	64
8.15. TRANSFERENCIAS, SUBVENCIONES Y OTROS INGRESOS Y GASTOS	66
8.16. PROVISIONES Y CONTINGENCIAS	68
8.17. INFORMACIÓN SOBRE MEDIO AMBIENTE	70
8.18. ACTIVOS EN ESTADO DE VENTA	72



8.19. PRESENTACIÓN POR ACTIVIDADES DE LA CUENTA DE RESULTADOS ECONÓMICO PATRIMONIALES	74
8.20. OPERACIONES POR ADMINISTRACIÓN DE RECURSOS POR CUENTA DE OTROS ENTES PÚBLICOS	76
8.21. OPERACIONES NO PRESUPUESTARIAS DE TESORERIA	78
8.21.1. DEUDORES	79
8.22.2. ACREEDORES	81
8.22.3. COBROS PENDIENTES DE APLICACIÓN	84
8.22.4. PAGOS PENDIENTES DE APLICACIÓN	86
8.22. CONTRATACIÓN ADMINISTRATIVA	88
8.23. VALORES RECIBIDOS EN DEPÓSITO	90
8.24. INFORMACIÓN PRESUPUESTARIA	92
8.24.1. MODIFICACIONES CRÉDITO	93
8.24.2. REMANENTES CRÉDITO	95
8.24.3. ACREEDORES PENDIENTES DE APLICAR A PRESUPUESTO	97
8.24.4. PRESUPUESTO DE INGRESOS CORRIENTES	99
8.24.4.1. PRESUPUESTO DE INGRESOS CORRIENTES DERECHOS ANULADOS	100
8.24.4.2. PRESUPUESTO DE INGRESOS CORRIENTES DERECHOS CANCELADOS	102
8.24.4.3. PRESUPUESTO DE INGRESOS CORRIENTES RECAUDACIÓN NETA	104
8.24.4.4. PRESUPUESTO DE INGRESOS CORRIENTES DEVOLUCIÓN DE INGRESOS	106
8.24.4.5. PRESUPUESTO DE INGRESOS CORRIENTES COMPROMISOS DE INGRESOS	108
8.24.5. PRESUPUESTOS GASTOS CERRADOS	110
8.24.6. PRESUPUESTOS INGRESOS CERRADOS	116
8.24.7. VARIACIÓN RESULTADOS PRESUPUESTOS EJERCICIOS ANTERIORES	125
8.24.8. EJERCICIOS POSTERIORES. GASTOS	127
8.24.9. EJERCICIOS POSTERIORES. INGRESOS	129
8.24.10. EJECUCIÓN PROYECTOS GASTO	131
8.24.11. GASTOS CON FINANCIACIÓN AFECTADA	133
8.24.12. REMANENTE TESORERÍA	135
8.25. INDICADORES FINANCIEROS, PATRIMONIALES Y PRESUPUESTARIOS	137
8.26. HECHOS POSTERIORES AL CIERRE	141
8.27. ASPECTOS DERIVADOS DE LA TRANSICIÓN DE LAS NUEVAS NORMAS CONTABLES	143
8.28. BALANCE COMPROBACIÓN	150
DOCUMENTACIÓN COMPLEMENTARIA	154
ACTA DE ARQUEO Y CERTIFICACIONES BANCARIAS	155



# CUENTA GENERAL 2015

## 1. BALANCE



EJERCICIO 2015

BALANCE

CUENTAS	ACTIVO	EJ. 2015	EJ. 2014	CUENTAS	PATRIMONIO NETO Y PASIVO	EJ. 2015	EJ. 2014
	<b>A) Activo no corriente</b>	<b>2.240.280,58</b>			<b>A) Patrimonio neto</b>	<b>2.817.608,46</b>	
	<b>I) Inmovilizado intangible</b>	<b>5.610,07</b>			<b>I) Patrimonio</b>	<b>545.149,87</b>	
206,(2806),(2906)	3. Aplicaciones informáticas	5.610,07		100,101	1. Patrimonio	545.149,87	
	<b>II) Inmovilizado material</b>	<b>2.234.670,51</b>			<b>II) Patrimonio generado</b>	<b>2.272.458,59</b>	
211,(2811),(2911),(2991)	2. Construcciones	271.594,76		120	1. Resultados de ejercicios anteriores	2.195.901,93	
214,215,216,217	5. Otro inmovilizado material	1.963.075,75		129	2. Resultado del ejercicio	76.556,66	
,218,219,(2814),(2815)							
(,2816),(2817),(2818),(2819)							
(,2914),(2915),(2916),(2917)							
	<b>B) Activo corriente</b>	<b>971.289,71</b>			<b>C) Pasivo corriente</b>	<b>393.961,83</b>	
	<b>III) Deudores y otras cuentas a cobrar</b>	<b>134.324,38</b>			<b>IV) Acreedores y otras cuentas a pagar a corto plazo</b>	<b>393.961,83</b>	
4300,4310,4430,446 ,(4900)	1. Deudores por operaciones de gestión	134.324,38			1. Acreedores por operaciones de gestión	392.113,74	
	<b>VII) Efectivo y otros activos líquidos equivalentes</b>	<b>836.965,33</b>			2. Otras cuentas a pagar	60,00	
556,570,571,573 ,574,575	2. Tesorería	836.965,33		4000,4010,411,4130 ,416,4180,522	3. Administraciones públicas	1.788,09	
				4001,4011,410,4131			
				,414,4181,419,550 ,554,559			
				475,476,477			
	<b>TOTAL ACTIVO (A+B)</b>	<b>3.211.570,29</b>			<b>TOTAL PATRIMONIO NETO Y PASIVO (A+B+C)</b>	<b>3.211.570,29</b>	

## CUENTA GENERAL 2015

# 2. CUENTA DEL RESULTADO ECONÓMICO- PATRIMONIAL



EJERCICIO 2015

CUENTA DEL RESULTADO ECONÓMICO PATRIMONIAL

CUENTAS		EJ. 2015	EJ. 2014
	<b>1) Ingresos tributarios y urbanísticos</b>	<b>774.281,89</b>	
740, 742	b) Tasas	774.281,89	
	<b>2) Transferencias y subvenciones recibidas</b>	<b>4.478.854,46</b>	
	<b>a) Del ejercicio</b>	<b>4.478.854,46</b>	
750	a.2) Transferencias	4.478.854,46	
	<b>A) TOTAL INGRESOS DE GESTIÓN ORDINARIA (1+2+3+4+5+6+7)</b>	<b>5.253.136,35</b>	
	<b>8) Gastos de personal</b>	<b>-26.675,28</b>	
(640),(641)	a) Sueldos, salarios y asimilados	-26.675,28	
	<b>11) Otros gastos de gestión ordinaria</b>	<b>-4.673.714,94</b>	
(62)	a) Suministros y servicios exteriores	-4.671.140,71	
(63)	b) Tributos	-2.574,23	
(68)	<b>12) Amortización del inmovilizado</b>	<b>-288.565,68</b>	
	<b>B) TOTAL GASTOS DE GESTIÓN ORDINARIA (8+9+10+11+12)</b>	<b>-4.988.955,90</b>	
	<b>I. Resultado (ahorro o desahorro) de la gestión ordinaria (A+B)</b>	<b>264.180,45</b>	
	<b>II. Resultado de las operaciones no financieras (I+13+14)</b>	<b>264.180,45</b>	
	<b>15) Ingresos financieros</b>	<b>857,69</b>	
	b) De valores representativos de deuda, de créditos y de otras inv. financieras	<b>857,69</b>	
761,762,769,76454,(66454)	b.2) Otros	857,69	
	<b>20) Deterioro de valor, bajas y enajenaciones de activos y pasivos financieros</b>	<b>-188.481,48</b>	
7980, (6980)	a) De entidades del grupo, multigrupo y asociadas	-188.481,48	
	<b>III. Resultado de las operaciones financieras (15+16+17+18+19+20+21)</b>	<b>-187.623,79</b>	
	<b>IV. Resultado (ahorro o desahorro) neto del ejercicio (II + III)</b>	<b>76.556,66</b>	
	<b>+ Ajustes en la cuenta del resultado del ejercicio anterior</b>		
	<b>Resultado del ejercicio anterior ajustado (IV + Ajustes)</b>		

# CUENTA GENERAL 2015

## 3. ESTADO TOTAL DE CAMBIOS EN EL PATRIMONIO NETO



**1. ESTADO TOTAL DE CAMBIOS EN EL PATRIMONIO NETO**

	NOTAS EN MEMORIA	I. Patrimonio	II. Patrimonio generado	III. Ajustes por cambios de valor	IV. Subv. Recibidas	TOTAL
PATRIMONIO NETO AL FINAL DEL EJERCICIO 2014		3.542.166,85	-	-	-	3.542.166,85
AJUSTES POR CAMBIOS DE CRITERIOS CONTABLES Y CORRECCIONES DE ERRORES		- 801.115,05	-	-	-	- 801.115,05
PATRIMONIO NETO INICIAL AJUSTADO DEL EJERCICIO 2015 (A+B)		2.741.051,80	-	-	-	2.741.051,80
VARIACIONES DEL PATRIMONIO NETO EJERCICIO 2015		-	76.556,66	-	-	76.556,66
1. Ingresos y gastos reconocidos en el ejercicio		-	-	-	-	-
2. Operaciones patrimoniales con la entidad o entidades propietarias		-	-	-	-	-
3. Otras variaciones del patrimonio neto		-	76.556,66	-	-	76.556,66
PATRIMONIO NETO AL FINAL DEL EJERCICIO 2015		2.741.051,80	76.556,66	-	-	2.817.608,46

# CUENTA GENERAL 2015

## 4. ESTADO DE INGRESOS Y GASTOS RECONOCIDOS





**ESTADO DE INGRESOS Y GASTOS RECONOCIDOS**

Nº CUENTAS		NOTAS EN MEMORIA	2015	2014
129	I. Resultado económico patrimonial		-	-
	II. Ingresos y gastos reconocidos directamente en el patrimonio neto:		-	-
	1. Inmovilizado no financiero		-	-
920	1.1. Ingresos		-	-
(820),(821),(822)	1.2. Gastos		-	-
	2. Activos y pasivos financieros		-	-
900,991	2.1. Ingresos		-	-
(800),(891)	2.2. Gastos		-	-
	3. Coberturas contables		-	-
910	3.1. Ingresos		-	-
(810)	3.2. Gastos		-	-
(94)	4. Subvenciones recibidas		-	-
	Total (1+2+3+4)		-	-
	III. Transferencias a la cuenta del resultado económico patrimonial o al valor inicial de la partida cubierta:		-	-
(823)	1. Inmovilizado no financiero		-	-
(802),902,993	2. Activos y pasivos financieros		-	-
	3. Coberturas contables		-	-
(8110),9110	3.1. Importes transferidos a la cuenta del resultado económico patrimonial		-	-
(8111),9111	3.2. Importes transferidos al valor inicial de la partida cubierta		-	-
(84)	4. Subvenciones recibidas		-	-
	Total (1+2+3+4)		-	-
	IV. TOTAL ingresos y gastos reconocidos (I+II+III)		-	-

# CUENTA GENERAL 2015

## 5. ESTADO DE OPERACIONES CON LA ENTIDAD PROPIETARIA



**3. ESTADO DE OPERACIONES CON LA ENTIDAD O ENTIDADES PROPIETARIAS**

a) OPERACIONES PATRIMONIALES CON LA ENTIDAD O ENTIDADES PROPIETARIAS

	NOTAS EN MEMORIA	2015	2014
1. Aportación patrimonial dineraria		-	
2. Aportación de bienes y derechos		-	
3. Asunción y condonación de pasivos financieros		-	
4. Otras aportaciones de la entidad o entidades propietarias		-	
5. (-) Devolución de bienes y derechos		-	
6. (-) Otras devoluc. a la entidad o entidades propietarias		-	
<b>TOTAL</b>		<b>2.015,00</b>	

b) OTRAS OPERACIONES CON LA ENTIDAD O ENTIDADES PROPIETARIAS

	NOTAS EN MEMORIA	2015	2014
I. Ingresos y gastos reconocidos directamente en la cuenta del resultado económico patrimonial (1+2+3)		4.478.854,46	
1. Transferencias y subvenciones		4.478.854,46	
1.1 Ingresos		4.478.854,46	
1.2 Gastos		-	
2. Prestación de servicios y venta de bienes		-	
2.1 Ingresos		-	
2.2 Gastos		-	
3. Otros		-	
3.1 Ingresos		-	
3.2 Gastos		-	
II. Ingresos y gastos reconocidos directamente en el patrimonio neto (1+2)		-	
1. Subvenciones recibidas			
2. Otros			
<b>TOTAL (I + II)</b>		<b>4.478.854,46</b>	

# CUENTA GENERAL 2015

## 6. ESTADO DE FLUJOS DE EFECTIVO



**CONSORCIO PROVINCIAL DE LUGO PARA A PRESTACIÓN DO SERVIZO CONTRA INCENDIOS E SALVAMENTO**

Fecha Obtención: 16/05/2016

**ESTADO DE FLUJOS DE EFECTIVO**

	NOTAS EN MEMORIA	2015	2014
<b>I. FLUJOS DE EFECTIVO DE LAS ACTIVIDADES DE GESTIÓN</b>		408.372,72	
A) Cobros		5.119.729,66	
1. Ingresos tributarios y urbanísticos		774.281,89	
2. Transferencias y subvenciones recibidas		4.344.530,08	
3. Ventas y prestaciones de servicios		-	
4. Gestión recursos recaudados por cuenta de otros entes		-	
5. Intereses y dividendos cobrados		857,69	
6. Otros cobros		60,00	
B) Pagos		4.711.356,94	
7. Gastos de personal		26.675,28	
8. Transferencias y subvenciones concedidas		-	
9. Aprovisionamientos		-	
10. Otros gastos de gestión		4.281.601,20	
11. Gestión recursos recaudados por cuenta de otros entes		-	
12. Intereses pagados		-	
13. Otros pagos		403.080,46	
Flujos netos de efectivo por actividades de gestión (+ A - B)		408.372,72	
<b>II. FLUJOS DE EFECTIVO DE LAS ACTIVIDADES DE INVERSIÓN</b>		- 307.287,83	
C) Cobros		-	
1. Venta de inversiones reales		-	
2. Venta de activos financieros		-	
3. Unidad de actividad		-	
4. Otros cobros de las actividades de inversión		-	
D) Pagos		307.287,83	
5. Compra de inversiones reales		307.287,83	
6. Compra de activos financieros		-	
7. Unidad de actividad		-	
8. Otros pagos de las actividades de inversión		-	
Flujos netos de efectivo por actividades de inversión (+ C- D)		- 307.287,83	
<b>III. FLUJOS DE EFECTIVO DE LAS ACTIVIDADES DE FINANCIACIÓN</b>		-	
E) Aumentos en el patrimonio		-	
1. Cobros por aport. de la entidad o entidades propietarias		-	
F) Pagos a la entidad o entidades propietarias		-	
2. Dev. de aportaciones y reparto de resultados a la entidad o entidades propietarias		-	
G) Cobros por emisión de pasivos financieros:		-	
3. Obligaciones y otros valores negociables		-	
4. Préstamos recibidos		-	
5. Otras deudas		-	
H) Pagos por reembolso de pasivos financieros:		-	
6. Obligaciones y otros valores negociables		-	
7. Préstamos recibidos		-	
8. Otras deudas		-	
Flujos netos de efectivo por act. De financiación (+ E - F + G - H)		-	
<b>IV. FLUJOS DE EFECTIVO PENDIENTES DE CLASIFICACIÓN</b>		-	
I) Cobros pendientes de aplicación		-	
J) Pagos pendientes de aplicación		-	
Flujos netos de efectivo pendientes de clasificación (+ I - J)		-	
<b>V. EFECTO DE LAS VARIACIONES DE LOS TIPOS DE CAMBIO</b>			
<b>LÍQUIDOS EQUIVALENTES AL EFECTIVO (I+II+III+IV+V)</b>		101.084,89	
Efectivo y activos líquidos equivalentes al efectivo al inicio del ejercicio		735.880,44	
Efectivo y activos líquidos equivalentes al efectivo al final del ejercicio		836.965,33	

# CUENTA GENERAL 2015

## 7. ESTADO LIQUIDACIÓN DEL PRESUPUESTO



# CUENTA GENERAL 2015

## 7.1. LIQUIDACIÓN PRESUPUESTO DE GASTOS



## ESTADO DE LIQUIDACIÓN DEL PRESUPUESTO

## I. LIQUIDACION DEL PRESUPUESTO DE GASTOS

Entidad: 01 CONS.PROV.LUGO PREST.SERV.INC.SALV.

Desde el 01/01/2015 hasta el 31/12/2015

Pág. 1

Partida Presupuestaria	Descripción	Créditos Presupuestarios			Gastos comprometidos	Obligaciones Reconocidas Netas	Pagos	Obligaciones pendientes de pago a 31 de Diciembre	Remanentes de crédito
		Iniciales	Modificac.	Definitivos					
135 - 100	RETRIB.BASICAS Y OTRAS REMUN. ORGANOS DE	5.000,00	0,00	5.000,00	0,00	0,00	0,00	0,00	5.000,00
135 - 121	RETRIBUCIONES COMPLEMENTARIAS	27.000,00	0,00	27.000,00	26.675,28	26.675,28	26.675,28	0,00	324,72
135 - 130	LABORAL FIJO	36.474,12	0,00	36.474,12	0,00	0,00	0,00	0,00	36.474,12
135 - 16000	SEGURIDAD SOCIAL	11.977,22	0,00	11.977,22	0,00	0,00	0,00	0,00	11.977,22
135 - 204	ARRENDAMIENTOS DE MATERIAL DE TRANSPORTE	10.000,00	0,00	10.000,00	0,00	0,00	0,00	0,00	10.000,00
135 - 214	ELEMENTOS DE TRANSPORTE	1.250,00	0,00	1.250,00	0,00	0,00	0,00	0,00	1.250,00
135 - 216	EQUIPOS PARA PROCESOS DE INFORMACION	0,00	0,00	0,00	2.479,97	2.479,97	0,00	2.479,97	-2.479,97
135 - 219	OTRO INMOVILIZADO MATERIAL	1.500,00	0,00	1.500,00	0,00	0,00	0,00	0,00	1.500,00
135 - 223	TRANSPORTES	500,00	0,00	500,00	0,00	0,00	0,00	0,00	500,00
135 - 22501	TRIBUTOS DE LAS COMUNIDADES AUTONOMAS	0,00	0,00	0,00	876,42	876,42	876,42	0,00	-876,42
135 - 22502	TRIBUTOS DE LAS ENTIDADES LOCALES	0,00	0,00	0,00	1.697,81	1.697,81	924,21	773,60	-1.697,81
135 - 22699	OTROS GASTOS DIVERSOS	2.500,00	0,00	2.500,00	0,00	0,00	0,00	0,00	2.500,00
135 - 22799	OTROS TRABAJOS REALIZADOS POR OTRAS	4.793.750,26	0,00	4.793.750,26	4.663.260,74	4.663.260,74	4.274.400,57	388.860,17	130.489,52
135 - 23000	DE LOS MIEMBROS DE LOS ORGANOS DE	750,00	0,00	750,00	0,00	0,00	0,00	0,00	750,00
135 - 23020	DEL PERSONAL NO DIRECTIVO	750,00	0,00	750,00	0,00	0,00	0,00	0,00	750,00
135 - 23100	DE LOS MIEMBROS DE LOS ORGANOS DE	500,00	0,00	500,00	0,00	0,00	0,00	0,00	500,00
135 - 23120	DEL PERSONAL NO DIRECTIVO	500,00	0,00	500,00	0,00	0,00	0,00	0,00	500,00
135 - 233	OTRAS INDEMNIZACIONES	1.000,00	0,00	1.000,00	5.400,00	5.400,00	5.400,00	0,00	-4.400,00
135 - 270	GASTOS IMPREVISTOS Y FUNCIONES NO	1.500,00	0,00	1.500,00	0,00	0,00	0,00	0,00	1.500,00
135 - 358	INTERESES POR OP.ARRENDAMIENTO	100,00	0,00	100,00	0,00	0,00	0,00	0,00	100,00
135 - 622	EDIFICIOS Y OTRAS CONSTRUCCIONES	150.000,00	0,00	150.000,00	0,00	0,00	0,00	0,00	150.000,00
135 - 623	MAQUINARIA, INSTALACIONES TECNICAS Y	270.000,00	209.977,34	479.977,34	485.333,83	253.780,97	253.780,97	0,00	226.196,37
135 - 632	EDIFICIOS Y OTRAS CONSTRUCCIONES	0,00	0,00	0,00	53.506,86	53.506,86	53.506,86	0,00	-53.506,86
	<b>TOTAL DEL INFORME</b>	<b>5.315.051,60</b>	<b>209.977,34</b>	<b>5.525.028,94</b>	<b>5.239.230,91</b>	<b>5.007.678,05</b>	<b>4.615.564,31</b>	<b>392.113,74</b>	<b>517.350,89</b>



# CUENTA GENERAL 2015

## 7.2. LIQUIDACIÓN PRESUPUESTO DE INGRESOS



## Estado de Liquidación del Presupuesto

## II. Liquidación del Presupuesto de Ingresos

Entidad: 01 CONS.PROV.LUGO PREST.SERV.INC.SALV.

Pág. 1

Partida	Descripción	Previsiones Presupuestarias			Derechos Reconocidos	Derechos Anulados	Derechos Cancelados	Derechos Reconocidos Netos	Recaudación Neta	Derechos Pendientes de cobro a 31 de Diciembre	Exceso / Defecto Previsión
		Iniciales	Modificaciones	Definitivas							
30900	Otras Tasas Pola Prestación De Servicios Básicos	745.500,00	0,00	745.500,00	774.281,89	0,00	0,00	774.281,89	774.281,89	0,00	-28.781,89
	<b>Total Concepto: 309.OTRAS TASAS POR</b>	<b>745.500,00</b>	<b>0,00</b>	<b>745.500,00</b>	<b>774.281,89</b>	<b>0,00</b>	<b>0,00</b>	<b>774.281,89</b>	<b>774.281,89</b>	<b>0,00</b>	<b>-28.781,89</b>
	<b>Total Artículo: 30.TASAS POR PRESTACION DE</b>	<b>745.500,00</b>	<b>0,00</b>	<b>745.500,00</b>	<b>774.281,89</b>	<b>0,00</b>	<b>0,00</b>	<b>774.281,89</b>	<b>774.281,89</b>	<b>0,00</b>	<b>-28.781,89</b>
32500	Tasa Por Expedicion De Documentos	2.000,00	0,00	2.000,00	0,00	0,00	0,00	0,00	0,00	0,00	2.000,00
	<b>Total Concepto: 325.TASA POR EXPEDICION DE</b>	<b>2.000,00</b>	<b>0,00</b>	<b>2.000,00</b>	<b>0,00</b>	<b>0,00</b>	<b>0,00</b>	<b>0,00</b>	<b>0,00</b>	<b>0,00</b>	<b>2.000,00</b>
	<b>Total Artículo: 32.TASAS POR REALIZACION DE</b>	<b>2.000,00</b>	<b>0,00</b>	<b>2.000,00</b>	<b>0,00</b>	<b>0,00</b>	<b>0,00</b>	<b>0,00</b>	<b>0,00</b>	<b>0,00</b>	<b>2.000,00</b>
	<b>Total Capitulo: 3.TASAS, PRECIOS PUBLICOS Y</b>	<b>747.500,00</b>	<b>0,00</b>	<b>747.500,00</b>	<b>774.281,89</b>	<b>0,00</b>	<b>0,00</b>	<b>774.281,89</b>	<b>774.281,89</b>	<b>0,00</b>	<b>-26.781,89</b>
45001	Otras Transferencias Incondicionadas	2.073.725,80	0,00	2.073.725,80	2.073.725,80	0,00	0,00	2.073.725,80	2.073.725,80	0,00	0,00
	<b>Total Concepto: 450.DE LA ADMINISTRACION</b>	<b>2.073.725,80</b>	<b>0,00</b>	<b>2.073.725,80</b>	<b>2.073.725,80</b>	<b>0,00</b>	<b>0,00</b>	<b>2.073.725,80</b>	<b>2.073.725,80</b>	<b>0,00</b>	<b>0,00</b>
	<b>Total Artículo: 45.DE COMUNIDADES</b>	<b>2.073.725,80</b>	<b>0,00</b>	<b>2.073.725,80</b>	<b>2.073.725,80</b>	<b>0,00</b>	<b>0,00</b>	<b>2.073.725,80</b>	<b>2.073.725,80</b>	<b>0,00</b>	<b>0,00</b>
46100	De Diputacion Provincial De Lugo	2.073.725,80	0,00	2.073.725,80	2.073.725,80	0,00	0,00	2.073.725,80	2.073.725,80	0,00	0,00
	<b>Total Concepto: 461.DE DIPUTACIONES,</b>	<b>2.073.725,80</b>	<b>0,00</b>	<b>2.073.725,80</b>	<b>2.073.725,80</b>	<b>0,00</b>	<b>0,00</b>	<b>2.073.725,80</b>	<b>2.073.725,80</b>	<b>0,00</b>	<b>0,00</b>
	<b>Total Artículo: 46.DE ENTIDADES LOCALES</b>	<b>2.073.725,80</b>	<b>0,00</b>	<b>2.073.725,80</b>	<b>2.073.725,80</b>	<b>0,00</b>	<b>0,00</b>	<b>2.073.725,80</b>	<b>2.073.725,80</b>	<b>0,00</b>	<b>0,00</b>
	<b>Total Capitulo: 4.TRANSFERENCIA CORRIENTES</b>	<b>4.147.451,60</b>	<b>0,00</b>	<b>4.147.451,60</b>	<b>4.147.451,60</b>	<b>0,00</b>	<b>0,00</b>	<b>4.147.451,60</b>	<b>4.147.451,60</b>	<b>0,00</b>	<b>0,00</b>
52000	Intereses De Depositos	100,00	0,00	100,00	857,69	0,00	0,00	857,69	857,69	0,00	-757,69
	<b>Total Concepto: 520.INTERESES DE DEPOSITOS</b>	<b>100,00</b>	<b>0,00</b>	<b>100,00</b>	<b>857,69</b>	<b>0,00</b>	<b>0,00</b>	<b>857,69</b>	<b>857,69</b>	<b>0,00</b>	<b>-757,69</b>
	<b>Total Artículo: 52.INTERESES DE DEPOSITOS</b>	<b>100,00</b>	<b>0,00</b>	<b>100,00</b>	<b>857,69</b>	<b>0,00</b>	<b>0,00</b>	<b>857,69</b>	<b>857,69</b>	<b>0,00</b>	<b>-757,69</b>
	<b>Total Capitulo: 5.INGRESOS PATRIMONIALES</b>	<b>100,00</b>	<b>0,00</b>	<b>100,00</b>	<b>857,69</b>	<b>0,00</b>	<b>0,00</b>	<b>857,69</b>	<b>857,69</b>	<b>0,00</b>	<b>-757,69</b>
75080	Otras Transf.Capital De La Admon. Gral. De Cc.Aa.	210.000,00	0,00	210.000,00	208.053,45	0,00	0,00	208.053,45	208.053,45	0,00	1.946,55
	<b>Total Concepto: 750.DE LA ADMON. GENERAL</b>	<b>210.000,00</b>	<b>0,00</b>	<b>210.000,00</b>	<b>208.053,45</b>	<b>0,00</b>	<b>0,00</b>	<b>208.053,45</b>	<b>208.053,45</b>	<b>0,00</b>	<b>1.946,55</b>
	<b>Total Artículo: 75.DE COMUNIDADES</b>	<b>210.000,00</b>	<b>0,00</b>	<b>210.000,00</b>	<b>208.053,45</b>	<b>0,00</b>	<b>0,00</b>	<b>208.053,45</b>	<b>208.053,45</b>	<b>0,00</b>	<b>1.946,55</b>
76100	De Diputacion Provincial De Lugo	210.000,00	0,00	210.000,00	134.324,38	10.974,97	0,00	123.349,41	-10.974,97	134.324,38	86.650,59
	<b>Total Concepto: 761.DE DIPUTACIONES,</b>	<b>210.000,00</b>	<b>0,00</b>	<b>210.000,00</b>	<b>134.324,38</b>	<b>10.974,97</b>	<b>0,00</b>	<b>123.349,41</b>	<b>-10.974,97</b>	<b>134.324,38</b>	<b>86.650,59</b>
	<b>Total Artículo: 76.DE ENTIDADES LOCALES</b>	<b>210.000,00</b>	<b>0,00</b>	<b>210.000,00</b>	<b>134.324,38</b>	<b>10.974,97</b>	<b>0,00</b>	<b>123.349,41</b>	<b>-10.974,97</b>	<b>134.324,38</b>	<b>86.650,59</b>
	<b>Total Capitulo: 7.TRANSFERENCIAS DE CAPITAL</b>	<b>420.000,00</b>	<b>0,00</b>	<b>420.000,00</b>	<b>342.377,83</b>	<b>10.974,97</b>	<b>0,00</b>	<b>331.402,86</b>	<b>197.078,48</b>	<b>134.324,38</b>	<b>88.597,14</b>
87000	Para Gastos Generales	0,00	209.977,34	209.977,34	0,00	0,00	0,00	0,00	0,00	0,00	209.977,34

## Estado de Liquidación del Presupuesto

### II. Liquidación del Presupuesto de Ingresos

Entidad: 01 CONS.PROV.LUGO PREST.SERV.INC.SALV.

Partida	Descripción	Previsiones Presupuestarias			Derechos	Derechos	Derechos	Derechos	Recaudación Neta	Derechos Pendientes de cobro a 31 de Diciembre	Exceso / Defecto Previsión
		Iniciales	Modificaciones	Definitivas	Reconocidos	Anulados	Cancelados	Reconocidos Netos			
	<b>Total Concepto: 870.REMANENTE DE TESORERIA</b>	0,00	209.977,34	209.977,34	0,00	0,00	0,00	0,00	0,00	0,00	209.977,34
	<b>Total Artículo: 87.REMANENTE DE TESORERIA</b>	0,00	209.977,34	209.977,34	0,00	0,00	0,00	0,00	0,00	0,00	209.977,34
	<b>Total Capitulo: 8.ACTIVOS FINANCIEROS</b>	0,00	209.977,34	209.977,34	0,00	0,00	0,00	0,00	0,00	0,00	209.977,34
	<b>TOTAL</b>	5.315.051,60	209.977,34	5.525.028,94	5.264.969,01	10.974,97	0,00	5.253.994,04	5.119.669,66	134.324,38	271.034,90

# CUENTA GENERAL 2015

## 7.3. RESULTADO PRESUPUESTARIO



## ESTADO DE LIQUIDACIÓN DEL PRESUPUESTO

## III. RESULTADO PRESUPUESTARIO

CONCEPTOS	DERECHOS RECONOCIDOS NETOS	OBLIGACIONES RECONOCIDAS NETAS	AJUSTES	RESULTADO PRESUPUESTARIO
a. Operaciones corrientes.....	4.922.591,18	4.700.390,22		
b. Otras operaciones no financieras.....	331.402,86	307.287,83		
<b>1.- Total operaciones no financieras (a+b) .....</b>	<b>5.253.994,04</b>	<b>5.007.678,05</b>		
<b>2.- Activos financieros.....</b>	<b>0,00</b>	<b>0,00</b>		
<b>3.- Pasivos financieros.....</b>	<b>0,00</b>	<b>0,00</b>		
<b>RESULTADO PRESUPUESTARIO DEL EJERCICIO.....</b>	<b>5.253.994,04</b>	<b>5.007.678,05</b>		<b>246.315,99</b>
AJUSTES:				
<b>4.- Créditos gastados financiados con remanente de tesorería para gastos generales.....</b>			0,00	
<b>5.- Desviaciones de financiación negativas del ejercicio.....</b>			0,00	
<b>6.- Desviaciones de financiación positivas del ejercicio.....</b>			0,00	<b>0,00</b>
<b>RESULTADO PRESUPUESTARIO AJUSTADO.....</b>				<b>246.315,99</b>

# CUENTA GENERAL 2015

## 8. MEMORIA



# CUENTA GENERAL 2015

## 8.1. ORGANIZACIÓN Y ACTIVIDAD



# 1. ORGANIZACIÓN

A) La población oficial de la provincia de Lugo, ámbito de actuación del Consorcio Provincial de Lugo para a Prestación do Servizo contra Incendios e Salvamento, a 1 de enero de 2015, según datos publicados por el Instituto Nacional de Estadística ha sido de 339.386 habitantes.

B) ESTRUCTURA ORGANIZATIVA BÁSICA:

## Organización política básica:

Los órganos de gobierno y de gestión del consorcio son los siguientes:

- Pleno.
- Comisión ejecutiva.
- Presidencia.
- Vicepresidencia.
- Consejo asesor.

El Pleno del consorcio, máximo órgano colegiado de éste, estará integrado por:

- La persona titular de la presidencia de la Diputación Provincial de Lugo o diputado/a en quien delegue.
- La persona titular de la Consellería con competencias en materia de protección civil y gestión de emergencias o persona en quien delegue.
- Dos diputados/as de la Diputación Provincial designados por la presidencia de la Diputación.
- Dos representantes de la Xunta de Galicia designados por la Consellería con competencias en materia de atención a las emergencias.

Con voz, pero sin voto, asistirán:

- El/a funcionario/a que desempeñe las funciones de secretario e interventor del consorcio.
- La gerencia del consorcio.
- Los alcaldes de los ayuntamientos donde se establezca un parque de bomberos.

El Presidente del consorcio será elegido por el pleno del consorcio por mayoría absoluta del número legal de los miembros del consorcio, siendo rotatoria, cada dos años, entre el representante de la Xunta de Galicia y el representante de la Diputación Provincial de Lugo. De igual modo, será elegido el vicepresidente.

Los cargos de la presidencia y vicepresidencia se renovarán cada vez que se renueven los cargos de alguna de las administraciones consorciadas como consecuencia de la realización de elecciones o otros cambios que se produzcan en ellas y que así lo hagan necesario. La presidencia ejercerá las competencias que se le atribuyen en estos estatutos.

La persona titular de la vicepresidencia substituirá a la presidencia en los casos de ausencia, vacante o enfermedad e en los demás que reglamentariamente proceda. Ejercerá las mismas competencias que el titular de la presidencia durante el tiempo que dure la sustitución.

La comisión ejecutiva estará formada por un representante de la Consellería con competencias en materia de protección civil y gestión de emergencias de la Xunta de Galicia, un representante de la Diputación Provincial de Lugo y la persona titular de la gerencia, esta última con voz pero sin voto. La presidencia de la comisión ejecutiva recaerá sobre el representante de la administración que ostente la presidencia del consorcio. El secretario, que no tendrá ni voz ni voto, será el secretario del pleno.



Para asesoramiento e informe de las materias que se determinen se creará un consejo asesor integrado del siguiente modo:

- Presidencia: titular de la presidencia del consorcio o miembro del pleno en quien delegue.
- Vicepresidencia: titular de la vicepresidencia del consorcio o miembro del pleno en quien delegue.
- Los alcaldes de los ayuntamientos donde se instalen los parques o subparques que el consorcio acuerde poner en marcha.
- Dos representantes de la Xunta de Galicia, de los cuales, uno será designado por el conselleiro con competencias en materia de atención a las emergencias y otro por la Axencia Galega de Emerxencias.
- Dos representantes de la Diputación Provincial designados por su presidencia.
- Dos representantes por propuesta de la Federación Galega de Municipios e Provincias (Fegamp), elegidos de entre sus miembros representantes de las entidades de la provincia de Lugo.

La gerencia es el órgano al que corresponde realizar la gestión ordinaria, es decir, la técnico-administrativa, de los asuntos de competencia del consorcio, bajo la inmediata dirección y dependencia de la presidencia. La persona titular de la gerencia tendrá la condición de personal directivo: funcionario o laboral de alta dirección de acuerdo con lo establecido en la normativa de función pública.

#### Organización administrativa básica:

Según la relación de puestos de trabajo do Consorcio la organización administrativa está compuesta por:

- 1) Secretaría – Intervención.
- 2) Técnico de xestión económica
- 3) Técnico de xestión administrativa
- 4) Xerencia (vacante)

C) ENTIDADES DEPENDIENTES: No tiene entidades dependientes

D) ENTIDADES PÚBLICAS EN LAS QUE PARTICIPE EL SUJETO CONTABLE: no participa e otras entidades.

E) FUNDACIONES EN LAS QUE EL SUJETO CONTABLE FORME PARTE DE SU PATRONATO: no forma parte de fundaciones.

F) SOCIEDADES MERCANTILES: No participa en el capital social de ninguna sociedad mercantil.

G) FUENTES DE FINANCIACIÓN:

	<b>D.R.N.</b>	<b>%</b>
Contribución Especial ejercicio 2015 - UNEXPA	774.281,89	14,74%
Aportaciones Xunta de Galicia	2.281.779,25	43,43%
Aportaciones Diputación de Lugo	2.197.075,21	41,82%
Intereses financieros	857,69	0,00%
<b>TOTAL</b>	<b>5.253.994,04</b>	<b>100,00%</b>

# CUENTA GENERAL 2015

## 8.2. GESTIÓN INDIRECTA DE SERVICIOS PÚBLICOS, CONVENIOS Y OTRAS FORMAS DE COLABORACIÓN



## **2. GESTIÓN INDIRECTA DE SERVICIOS PÚBLICOS**

- Con fecha de 24 de enero de 2011 el Pleno del Consorcio Provincial de Lugo para a prestación do servizo contra incendios e salvamento aprueba la adjudicación de la contratación de la gestión indirecta mediante concesión administrativa del servicio de intervención en emergencias en los parques de bomberos de Barreiros, Vilalba y Vivero para un periodo de 8 años con posibilidad de prórroga a la empresa VEHÍCULOS EQUIPAMIENTOS Y CARROCERÍAS PRIETO PUGA, S.L.
- Con fecha de 24 de enero de 2011 el Pleno del Consorcio Provincial de Lugo para a prestación do servizo contra incendios e salvamento aprueba la adjudicación de la contratación de la gestión indirecta mediante concesión administrativa del servicio de intervención en emergencias en los parques de bomberos de Sarria, Chantada y Monforte de Lemos para un periodo de 8 años con posibilidad de prórroga a la empresa UTE HASA NATUTECNIA.

# CUENTA GENERAL 2015

## 8.3. BASES DE PRESENTACIÓN DE LAS CUENTAS



### **3. BASES DE PRESENTACIÓN DE LAS CUENTAS**

A) Imagen fiel:

- Principios contables: en la elaboración de las cuentas anuales se han aplicado los principios contables públicos obligatorios definidos por la normativa vigente y las normas de contabilidad generalmente aceptados, en especial los contenidos en la orden HAP/1781/2013, de 20 de septiembre, por la que se aprueba la Instrucción del modelo normal de contabilidad local y los documentos de principios contables públicos elaborados por la Comisión de Principios y Normas Contables Públicas y por la Intervención General de la Administración del Estado. No ha sido necesario ni renunciar a la aplicación de alguno de ellos, ni aplicar otro tipo de principios no obligatorios.
- Los estados financieros y presupuestarios adjuntos presentan la situación financiero-patrimonial a la fecha de cierre de las cuentas y los resultados de las operaciones correspondientes al ejercicio anual terminados en esa fecha.

B) Comparación de la información:

Según lo establecido en la disposición transitoria segunda de la Orden HAP/1781/2003, de 30 de septiembre, por la que se aprueba la Instrucción del modelo normal de contabilidad local en la cuentas anuales relativas al ejercicio 2015 no se reflejarán en el balance, en la cuenta del resultado económico patrimonial ni en el resto de estados que incluyan información comparativa, las cifras relativas al ejercicio o ejercicios anteriores.

No obstante, a los efectos de clarificar el proceso de transición de la contabilidad del ejercicio 2014 a la del ejercicio 2015 se aporta información complementaria en el punto 29 de la memoria.

- C) Los cambios en criterios de contabilización motivados por las modificaciones normativas son los comentados en el punto anterior.

# CUENTA GENERAL 2015

## 8.4. NORMAS DE RECONOCIMIENTO Y VALORACIÓN



## 4. NORMAS DE RECONOCIMIENTO Y VALORACIÓN

Los criterios contables que son aplicados para la preparación de las cuentas anuales adjuntas son los que se indican a continuación para cada una de las partidas:

### 1.- Inmovilizado material:

Los bienes comprendidos en el inmovilizado material deben valorarse al precio de adquisición o coste de producción, teniendo en cuenta las correcciones valorativas que deban efectuarse.

En la adquisición de bienes a título gratuito o que hayan sido recibidos en cesión se considerará como precio de adquisición o coste de producción el valor venal de los mismos en el momento de la incorporación patrimonial. En el caso de bienes recibidos en adscripción se tomará como precio de adquisición el valor neto de los mismos en la contabilidad del adscribiente, en el momento de la adscripción.

Los gastos financieros podrán incrementar el valor del bien, cuando cumplan los siguientes requisitos:

- Que provengan de préstamos recibidos o asumidos con la finalidad exclusiva de financiar la adquisición, acondicionamiento o fabricación del activo.
- Que los gastos financieros se hayan devengado por la efectiva utilización de la financiación recibida o asumida. En aquellos casos que se haya recibido previamente una parte o todo del efectivo necesario, se considerará únicamente los gastos financieros devengados a partir de los pagos relacionados con la adquisición, acondicionamiento o fabricación del mismo.
- Sólo se activarán durante el periodo de tiempo en el que se estén llevando a cabo labores de acondicionamiento o fabricación.

No se capitalizará ningún gasto que no suponga aumento de valor o de vida útil del inmovilizado material, cargando directamente en las cuentas de gestión que correspondan los gastos de mantenimiento, reparación, etc.

#### Correcciones valorativas:

- Amortizaciones: en todos los casos (incluido los que hayan sido recibidos en cesión) se deducirán las amortizaciones practicadas, las cuales habrán de establecerse sistemáticamente en función de la vida útil de los bienes, atendiendo a la depreciación que normalmente sufran por su funcionamiento, uso y disfrute, sin perjuicio de considerar también la obsolescencia que pudiera afectarles. Contablemente, los criterios de amortización de carácter lineal, son los siguientes:

1. Construcciones.....	50 años
2. Instalaciones Técnicas.....	8 años
3. Maquinaria .....	10 años
4. Utillaje.....	3 años
5. Mobiliario.....	7 años
6. Equipos proceso de información..	4 años
7. Elementos de transporte.....	6 años
8. Otro Inmovilizado material.....	5 años

- Cuando el valor de mercado de un bien de inmovilizado implique unos incrementos sustanciales en el precio, que hagan que el valor contable de un elemento del inmovilizado material sea poco significativo respecto a su valor real, se permite que el valor se exprese por su valor razonable, en el momento de la revalorización, menos la amortización acumulada practicada posteriormente y la corrección valorativa acumulada por deterioro que haya sufrido el elemento

desde la fecha de revalorización hasta la fecha de las cuentas anuales. De persistir los incrementos en el precio de mercado, las revalorizaciones deben ser hechas con suficiente regularidad, de manera que el valor contable, en todo momento, no difiera significativamente del que podrá determinarse utilizando el valor razonable en la fecha de las cuentas anuales.

Este modelo de revalorización solo será aplicado cuando exista un mercado lo suficientemente significativo y transparente que minimice el sesgo que pudiera producirse en el cálculo de las plusvalías.

Cuando se incrementa el valor contable como consecuencia de una revalorización, tal aumento debe ser registrado en una partida específica de patrimonio neto. No obstante, el incremento se imputará al resultado del ejercicio en la medida que exprese la reversión de un deterioro de valor del mismo activo, que fue reconocido previamente como un gasto en el resultado del ejercicio.

Cuando se reduce el valor contable de un inmovilizado como consecuencia de un deterioro de valor, tal disminución debe ser imputada como un gasto en el resultado del ejercicio.

Los bienes adquiridos o construidos de infraestructuras deberán registrarse en contabilidad cuando se cumplan los criterios de reconocimiento de un activo previstos en el marco conceptual de la contabilidad pública.

## **2.- Patrimonio público del suelo:**

No existe ninguna partida en este epígrafe.

## **3.- Inversiones inmobiliarias:**

No existe ninguna partida en este epígrafe.

## **4.- Inmovilizado intangible:**

El inmovilizado intangible se concreta en un conjunto de activos intangibles y derechos susceptibles de valoración económica de carácter no monetario y sin apariencia física que cumplen las características de permanencia en el tiempo y utilización en la producción de bienes y servicios o constituyen una fuente de recursos de la entidad.

Para la valoración inicial y posterior se aplicarán los criterios establecidos en las normas de reconocimiento y valoración aplicables al inmovilizado material.

Se deberá valorar por la entidad si la vida útil de activo es definida o indefinida. Será indefinida cuando, sobre la base de un análisis de todos los factores relevantes, no exista un límite previsible al periodo a lo largo del cual se espera que el activo genere rendimientos económicos o potencial de servicio para la entidad, o la utilización en la producción de bienes y servicios públicos. En estos casos se comprobará si el activo ha experimentado un deterioro de valor, que se contabilizará de acuerdo con lo establecido en la NRV nº 1.

Los activos con vida útil indefinida no se amortizarán, sin perjuicio de su posible deterioro, debiendo revisarse dicha vida útil cada ejercicio para determinar si existen hechos o circunstancias que permitan seguir manteniendo una vida útil indefinida para ese activo. En el supuesto que no se den esas circunstancias, se cambiará la vida útil de indefinida a definida, contabilizándose como un cambio en la estimación contable.

Los activos con vida útil definida se amortizarán durante su vida útil. Contablemente el coeficiente de amortización para el inmovilizado inmaterial, de carácter lineal, será del 10%



## **5.- Arrendamientos:**

Se entiende por arrendamiento cualquier acuerdo, con independencia de su instrumentación jurídica, por el que el arrendador cede al arrendatario, a cambio de percibir una suma única de dinero o una serie de pagos o cuotas, el derecho a utilizar un activo durante un periodo de tiempo determinado.

### **5.1 Arrendamientos financieros.**

Cuando de las condiciones económicas de un acuerdo de arrendamiento se deduzca que se transfieren sustancialmente todos los riesgos y ventajas inherentes a la propiedad del activo objeto del contrato, el arrendamiento deberá calificarse como financiero. Se presumirá que se transfieren sustancialmente todos los riesgos y ventajas inherentes a la propiedad en un acuerdo de arrendamiento de un activo con opción de compra, cuando no existan dudas razonables de que se va a ejercitar dicha opción de compra. Se entenderá que por las condiciones económicas del contrato de arrendamiento no existen dudas razonables de que se va a ejercitar la opción de compra, cuando el precio de la opción de compra sea menor que el valor razonable del activo en el momento en que la opción de compra sea ejercitable. Se presumirá también que se transfieren los riesgos y ventajas inherentes a la propiedad del activo, aunque no exista opción de compra, cuando se cumpla alguna de las siguientes circunstancias:

- a) El plazo del contrato de arrendamiento coincide o cubre la mayor parte de la vida económica del activo o, cuando no cumpliendo lo anterior, exista evidencia de que ambos periodos van a coincidir, no siendo significativo su valor residual al finalizar su período de utilización.
- b) Al inicio del arrendamiento el valor actual de las cantidades a pagar suponga un importe sustancial del valor razonable del activo arrendado.
- c) Cuando los activos arrendados tengan una naturaleza tan especializada que su utilidad quede restringida al arrendatario y los bienes arrendados no pueden ser fácilmente reemplazados por otros bienes.

Los activos objeto de arrendamiento financiero se registrarán y valorarán de acuerdo a la norma de reconocimiento y valoración que les corresponda de acuerdo con su naturaleza.

El arrendatario en el momento inicial deberá reconocer el activo según su naturaleza y la obligación asociada al mismo como pasivo por el mismo importe, que será el menor valor entre el valor razonable del activo arrendado y el valor actual de los pagos acordados con el arrendador durante el plazo del arrendamiento, incluyendo, en su caso, la opción de compra, y con exclusión de las cuotas de carácter contingente así como de los costes de los servicios y demás gastos que, de acuerdo con las normas de valoración n.º 1, «Inmovilizado material», y n.º 5, «Inmovilizado intangible», no se puedan activar. A estos efectos se entiende por cuotas de carácter contingente aquellas cuyo importe futuro dependa de una variable establecida en el contrato.

Para calcular el valor actual de estas partidas se tomará como tipo de actualización el tipo de interés reflejado en el contrato. Si este tipo no estuviera determinado, se aplicará el tipo de interés que el arrendatario habría de pagar en un arrendamiento similar o, si éste no fuera determinable, el tipo de interés al que obtendría los fondos necesarios para comprar el activo.

Los costes directos iniciales inherentes a la operación en los que incurra el arrendatario deberán considerarse como mayor valor del activo.

Cada una de las cuotas del arrendamiento estará constituida por dos partes que representan, respectivamente, la carga financiera y la reducción de la deuda pendiente de pago. La carga financiera total se distribuirá a lo largo del plazo del arrendamiento y se imputará a los resultados del ejercicio en el que se devengue, aplicando el método del tipo de interés efectivo para el arrendatario.

### **5.1 Arrendamientos operativos.**

Se trata de un contrato de arrendamiento en el que no se transfieren los riesgos y ventajas que son inherentes a la propiedad.

Las cuotas derivadas de los arrendamientos operativos deben ser reconocidas por los arrendatarios como gastos en el resultado del ejercicio en el que se devenguen durante el plazo del arrendamiento.

Los ingresos procedentes de los arrendamientos operativos se registrarán por el arrendador en el resultado del ejercicio en que se devenguen durante el plazo del arrendamiento.

## **6.- Permutas:**

Para los activos adquiridos en permuta la valoración inicial en aquellos supuestos en los que los activos intercambiados no son similares desde un punto de vista funcional o vida útil y se pueda establecer una estimación fiable del valor razonable de los mismos: el valor razonable del activo recibido. En el caso de no poder valorar con fiabilidad el valor razonable del activo recibido, el valor razonable del bien entregado, ajustado por el importe de cualquier eventual cantidad de efectivo transferida en la operación.

Las diferencias de valoración, que pudieran surgir al dar de baja el activo entregado, se imputarán a la cuenta del resultado económico patrimonial.

Cuando las diferencias entre los valores razonables de los activos que se intercambian no se ajusten, de acuerdo con la legislación patrimonial aplicable, mediante efectivo, se tratarán como subvenciones recibidas o entregadas, según el caso.

En aquellos supuestos en los que activos intercambiados son similares desde un punto de vista funcional y vida útil:

- a) Si en la operación no se realiza ningún intercambio de efectivo: por el valor contable del activo entregado con el límite del valor razonable del activo recibido si éste fuera menor.
- b) Si en la operación se efectuara algún pago adicional de efectivo: por el valor contable del activo entregado incrementado por el importe del pago en efectivo realizado adicionalmente con el límite del valor razonable del activo recibido si éste fuera menor.
- c) Si en la operación hubiera un cobro adicional de efectivo: la entidad deberá diferenciar la parte de la operación que supone una venta –contraprestación en tesorería– de la parte de la operación que se materializa en una permuta –activo recibido– debiéndose tener en cuenta a este respecto la proporción que cada una de estas partes supone sobre el total de la contraprestación –tesorería y valor razonable del bien recibido–.

## **7.- Activos financieros:**

Son activos financieros el dinero en efectivo, los instrumentos de capital o de patrimonio neto de otra entidad, los derechos a recibir efectivo u otro activo financiero de un tercero o de intercambiar con un tercero activos o pasivos financieros en condiciones potencialmente favorables.

Los criterios establecidos en esta norma de reconocimiento y valoración serán aplicables a todos los activos financieros, excepto a aquellos para los que se hayan establecidos criterios específicos en otra norma de reconocimiento y valoración.

Los activos financieros, a efectos de su valoración, se clasificarán inicialmente en alguna de las siguientes categorías:

- a) Créditos y partidas a cobrar:
  - Los créditos por operaciones derivadas de la actividad habitual.
  - Otros activos financieros, que no siendo instrumentos de patrimonio ni negociándose en un mercado activo, generan flujos de efectivo de importe determinado o determinable y respecto de los que se espera recuperar todo el desembolso realizado por la entidad, excluidas las razones imputables al deterioro crediticio.

- Las operaciones de adquisición de instrumentos de deuda con el acuerdo de posterior venta a un precio fijo o al precio inicial más la rentabilidad normal del prestamista.

b) Inversiones mantenidas hasta el vencimiento.

Se incluirán en esta categoría los valores representativos de deuda con vencimiento fijo y flujos de efectivo de importe determinado o determinable, que se negocian en un mercado activo, y respecto de los que la entidad tiene, desde su reconocimiento y en cualquier fecha posterior, la intención efectiva y la capacidad financiera para conservarlos hasta su vencimiento.

c) Activos financieros a valor razonable con cambios en resultados:

- Los activos financieros que, negociándose en un mercado activo, se adquieren con el propósito de realizarlos en el corto plazo, excepto los adquiridos con el acuerdo de posterior venta a un precio fijo o al precio inicial más la rentabilidad normal del prestamista.
- Los derivados, excepto aquellos que sean contratos de garantía financiera o hayan sido designados como instrumentos de cobertura y cumplan los requisitos de la norma de reconocimiento y valoración n.º 10, «Coberturas contables».

d) Inversiones en el patrimonio de entidades del grupo, multigrupo y asociadas: los conceptos de entidad del grupo, entidad multigrupo y entidad asociada serán los definidos en las Normas para la formulación de cuentas anuales consolidadas en el ámbito del sector público aprobadas por Orden HAP/1489/2013, de 18 de julio.

e) Activos financieros disponibles para la venta: en esta categoría se incluirán todos los activos financieros que no cumplan los requisitos para ser incluidos en alguna de las categorías anteriores..

Reconocimiento: la entidad reconocerá un activo financiero en su balance cuando se convierta en parte obligada según las cláusulas del contrato o acuerdo mediante el que se formalice la inversión financiera. Para determinar el momento del reconocimiento de los activos financieros que surjan de derechos no contractuales, se estará a lo dispuesto al efecto en la correspondiente norma de reconocimiento y valoración.

## 1. Créditos y partidas a cobrar.

1.1 Valoración inicial: Con carácter general los créditos y partidas a cobrar se valorarán inicialmente por su valor razonable que, salvo evidencia en contrario, será el precio de la transacción, que equivaldrá al valor razonable de la contraprestación entregada más los costes de transacción que les sean directamente atribuibles. Sin embargo los costes de transacción se podrán imputar a resultados del ejercicio en el que se reconoce el activo cuando tengan poca importancia relativa.

No obstante lo señalado en el párrafo anterior, los créditos y partidas a cobrar con vencimiento a corto plazo que no tengan un tipo de interés contractual, se valorarán por su valor nominal.

Las partidas a cobrar con vencimiento a largo plazo que no tengan un tipo de interés contractual y los préstamos concedidos a largo plazo con intereses subvencionados, se valorarán por su valor razonable que será igual al valor actual de los flujos de efectivo a cobrar, aplicando la tasa de interés de la Deuda del Estado vigente en cada plazo. No obstante las partidas a cobrar a largo plazo se podrán valorar por el nominal y los préstamos concedidos a largo plazo con intereses subvencionados se podrán valorar por el importe entregado, cuando el efecto de la no actualización, globalmente considerado, sea poco significativo en las cuentas anuales de la entidad.

Cuando el activo financiero, con intereses subvencionados, se valore por su valor actual, la diferencia entre dicho valor y el valor nominal o el importe entregado, según el caso, se imputará como subvención concedida en la cuenta del resultado económico patrimonial del ejercicio en el que se reconoce el activo financiero.

En todo caso, las fianzas y depósitos constituidos se valorarán siempre por el importe entregado, sin actualizar.

1.2 Valoración posterior: Los créditos y partidas a cobrar se valorarán por su coste amortizado. Los intereses devengados se contabilizarán como resultados del ejercicio utilizando el método del tipo de interés efectivo.

No obstante, las partidas a cobrar que, sin tipo de interés contractual, se hayan valorado inicialmente por su valor nominal, y los préstamos concedidos con intereses subvencionados que se hayan valorado inicialmente por el importe entregado, continuarán valorándose por dicho importe, salvo que se hubieran deteriorado. Asimismo, las fianzas y depósitos constituidos mantendrán su valor inicial, salvo que se hubiesen deteriorado.

1.3 Deterioro: Al menos al cierre del ejercicio, deberán efectuarse las correcciones valorativas necesarias, siempre que exista evidencia objetiva de que el valor de un crédito o de un grupo de créditos con similares características de riesgo valorados colectivamente, se ha deteriorado como resultado de uno o más sucesos que hayan ocurrido después de su reconocimiento inicial y que ocasionen una reducción o retraso en los flujos de efectivo estimados futuros, como puede ser la insolvencia del deudor.

El deterioro de valor de estos activos financieros será la diferencia entre su valor contable y el valor actual de los flujos de efectivo futuros que se estima se van a generar, descontados al tipo de interés efectivo calculado en el momento de su reconocimiento inicial. Para los créditos a tipo de interés variable, se empleará el tipo de interés efectivo que corresponda de acuerdo con las condiciones contractuales a la fecha de cierre del ejercicio.

Las correcciones valorativas por deterioro, así como su reversión, se reconocerán como un gasto o un ingreso, respectivamente, en el resultado del ejercicio. La reversión del deterioro tendrá como límite el valor contable que tendría el crédito en la fecha de reversión si no se hubiese registrado el deterioro de valor.

## 2. Inversiones mantenidas hasta el vencimiento.

Las inversiones mantenidas hasta el vencimiento se valorarán inicialmente por su valor razonable, que, salvo evidencia en contrario, será el precio de la transacción, que equivaldrá al valor razonable de la contraprestación entregada más los costes de transacción que les sean directamente atribuibles. No obstante, los costes de transacción se podrán imputar a resultados del ejercicio en que se reconoce la inversión cuando tengan poca importancia relativa.

La valoración posterior se valorarán por su coste amortizado. Los intereses devengados se contabilizarán como resultados del ejercicio utilizando el método del tipo de interés efectivo.

Al menos al cierre del ejercicio, deberán efectuarse las correcciones valorativas necesarias, de conformidad con los criterios señalados en el apartado 1.3 anterior.

No obstante, como sustituto del valor actual de los flujos de efectivo futuros se podrá utilizar el valor de mercado del activo financiero, siempre que éste sea lo suficientemente fiable como para considerarlo representativo del valor que pudiera recuperar la entidad.

## 3. Activos financieros a valor razonable con cambios en resultados.

Los activos financieros a valor razonable con cambios en resultados se valorarán inicialmente por su valor razonable, que, salvo evidencia en contrario, será el precio de la transacción, que equivaldrá al valor razonable de la contraprestación entregada. Los costes de transacción que le sean directamente atribuibles, se imputarán a resultados del ejercicio en que se produzca la adquisición.

En el caso de los instrumentos de patrimonio, formará parte del valor inicial, el importe de los derechos preferentes de suscripción y similares, que, en su caso, se hubiesen adquirido.

Los activos financieros a valor razonable con cambios en resultados, se valorarán por su valor razonable, sin deducir los costes de transacción en que se pudiera incurrir en su enajenación. Los cambios que se produzcan en el valor razonable, se imputarán a resultados del ejercicio, una vez imputados los intereses devengados según el tipo de interés efectivo y, en su caso, las diferencias de cambio.

#### 4. Inversiones en el patrimonio de entidades del grupo, multigrupo y asociadas.

4.1 Valoración inicial: Las inversiones en el patrimonio de entidades del grupo, multigrupo y asociadas se valorarán inicialmente al coste, que equivaldrá al valor razonable de la contraprestación entregada más los costes de transacción que les sean directamente atribuibles.

En caso de aportaciones no dinerarias, para la valoración inicial de la inversión se aplicará lo establecido en el punto 4.d) de la norma de reconocimiento y valoración n.º 1, «Inmovilizado material», para los activos adquiridos en permuta.

4.2 Valoración posterior: Las inversiones en el patrimonio de entidades del grupo, multigrupo y asociadas, se valorarán por su coste, menos, en su caso, el importe acumulado de las correcciones valorativas por deterioro.

Cuando deba asignarse valor a estos activos por enajenación u otro motivo, se aplicará el método del coste medio ponderado por grupos homogéneos, entendiéndose por éstos los valores que otorgan los mismos derechos.

4.3 Deterioro: Al menos al cierre del ejercicio, y en todo caso en el momento que se acuerde la enajenación o transmisión de la participación, deberán efectuarse las correcciones valorativas necesarias siempre que exista evidencia objetiva de que el valor contable de la inversión no será recuperable como consecuencia, por ejemplo, de un descenso prolongado y significativo de los fondos propios de la entidad participada.

En el caso de entidades cuyas participaciones no se negocien en un mercado activo, para determinar el importe de la corrección valorativa se tendrá en cuenta el patrimonio neto de la entidad participada corregido por las plusvalías tácitas existentes en la fecha de la valoración.

Las correcciones valorativas por deterioro, así como su reversión, se reconocerán como un gasto o un ingreso, respectivamente, en el resultado del ejercicio. La reversión del deterioro tendrá como límite el valor contable que tendría la inversión si no se hubiese registrado el deterioro de valor.

#### 5. Activos financieros disponibles para la venta.

5.1 Valoración inicial: Los activos financieros disponibles para la venta se valorarán inicialmente por su valor razonable, que, salvo evidencia en contrario, será el precio de la transacción, que equivaldrá al valor razonable de la contraprestación entregada más los costes de transacción que les sean directamente atribuibles. No obstante, en el caso de valores representativos de deuda, los costes de transacción se podrán imputar a resultados del ejercicio en que se reconoce la inversión cuando tengan poca importancia relativa.

En el caso de los instrumentos de patrimonio, formará parte del valor inicial, el importe de los derechos preferentes de suscripción y similares, que, en su caso, se hubiesen adquirido.

5.2 Valoración posterior: Los activos financieros disponibles para la venta se valorarán por su valor razonable, sin deducir los costes de transacción en que se pudiera incurrir en su enajenación. Los cambios que se produzcan en el valor razonable se registrarán directamente en el patrimonio neto, hasta la enajenación o deterioro del activo financiero, momento en que se imputará a resultados.

Cuando deba asignarse valor a estos activos por enajenación u otro motivo, se aplicará el método del coste medio ponderado por grupos homogéneos.

No obstante, se registrarán en la cuenta del resultado económico patrimonial las correcciones por deterioro de valor, los intereses devengados según el tipo de interés efectivo, y los resultados por diferencias de cambio en activos financieros monetarios en moneda extranjera, de conformidad con lo dispuesto en la norma de reconocimiento y valoración n.º 13, «Moneda extranjera».

Los instrumentos de patrimonio que no se negocien en un mercado activo, se valorarán por su coste, menos, en su caso, el importe acumulado de las correcciones valorativas por deterioro.

5.3 Deterioro: Al menos al cierre del ejercicio, deberán efectuarse las correcciones valorativas necesarias siempre que exista evidencia objetiva de que el valor de un activo financiero disponible para la venta o grupo de activos financieros disponibles para la venta con similares características se ha deteriorado como resultado de uno o más eventos ocurridos después de su reconocimiento inicial y que

ocasionen, en el caso de los instrumentos de deuda, una reducción o retraso en los flujos de efectivo estimados futuros, como puede ser el caso de la insolvencia del deudor, o bien, en el caso de instrumentos de patrimonio, la falta de recuperabilidad del valor contable del mismo, debido a un descenso prolongado o significativo en su cotización o de sus fondos propios, en el caso de instrumentos de patrimonio que no se negocien en un mercado activo. En todo caso, se presumirá que el instrumento se ha deteriorado ante una caída de un año y medio o de un cuarenta por ciento de su cotización, sin que se haya producido la recuperación de su valor, sin perjuicio de que pudiera ser necesario reconocer una pérdida por deterioro antes de que haya transcurrido dicho plazo o descendido la cotización en el mencionado porcentaje.

La corrección valorativa por deterioro de valor de estos activos financieros será la diferencia entre su coste o coste amortizado, menos, en su caso, cualquier corrección valorativa por deterioro previamente reconocida en la cuenta del resultado económico patrimonial y el valor razonable en el momento en que se efectúe la valoración.

Las disminuciones acumuladas de valor razonable de estos activos reconocidas en el patrimonio neto, se imputarán a resultados cuando exista evidencia objetiva del deterioro de valor.

Si en ejercicios posteriores se incrementa el valor razonable del activo, la corrección valorativa reconocida en ejercicios anteriores revertirá con abono a resultados del ejercicio, salvo en el caso de los instrumentos de patrimonio, que se registrará un incremento de valor razonable directamente contra patrimonio neto.

No obstante, para los instrumentos de patrimonio valorados al coste por no negociarse en un mercado activo, la corrección valorativa por deterioro se calculará teniendo en cuenta el patrimonio neto de la entidad participada corregido por las plusvalías tácitas existentes en la fecha de la valoración y no será posible la reversión de la corrección valorativa reconocida en ejercicios anteriores.

## **8.- Pasivos financieros**

Un pasivo financiero es una obligación exigible e incondicional de entregar efectivo u otro activo financiero a un tercero o de intercambiar con un tercero activos o pasivos financieros en condiciones potencialmente desfavorables.

Los criterios establecidos en esta norma de reconocimiento y valoración serán aplicables a todos los pasivos financieros, excepto a aquellos para los que se hayan establecido criterios específicos en otra norma de reconocimiento y valoración.

A los solos efectos de su valoración, los pasivos financieros se clasificarán inicialmente en las siguientes categorías:

a) Pasivos financieros a coste amortizado, que incluyen:

- Débitos y partidas a pagar por operaciones derivadas de la actividad habitual.
- Deudas representadas en valores negociables emitidos con la intención de mantenerlos hasta el vencimiento y aquéllas que se espera recomprar antes del vencimiento a precio de mercado en un plazo superior al año desde su emisión.
- Deudas representadas en valores negociables emitidos con el acuerdo de recomprarlos antes del vencimiento a un precio fijo, o a un precio igual al de emisión más la rentabilidad normal del prestamista.
- Deudas con entidades de crédito.
- Otros débitos y partidas a pagar.

b) Pasivos financieros a valor razonable con cambios en resultados, que incluyen:

- Deudas representadas en valores negociables emitidos con el acuerdo o el objetivo de recomprarlos a corto plazo, excepto aquellos en los que el acuerdo se efectúe a un precio fijo o a un precio igual al de emisión más la rentabilidad normal del prestamista, y

- Los derivados, excepto aquellos que sean contratos de garantía financiera o hayan sido designados como instrumentos de cobertura y cumplan los requisitos de la norma de reconocimiento y valoración n.º 10, «Coberturas contables».

No obstante, en el caso de transferencias de activos financieros en las que la entidad deba seguir reconociendo el activo transferido en función de su implicación continuada, el pasivo originado en dicha transferencia se debe valorar de forma consistente con el activo transferido.

Por tanto, si el activo transferido se valora por su valor razonable, las variaciones en el valor razonable del pasivo financiero asociado se reconocerán en el resultado del ejercicio, salvo cuando el activo transferido esté clasificado como activo financiero disponible para la venta, en cuyo caso las variaciones en el valor razonable del pasivo asociado se reconocerán en el patrimonio neto.

La entidad no podrá reclasificar ningún pasivo financiero de la categoría pasivos financieros a coste amortizado a la de pasivos financieros a valor razonable con cambios en resultados, ni de ésta a aquélla.

Reconocimiento: la entidad reconocerá un pasivo financiero en su balance, cuando se convierta en parte obligada según las cláusulas contractuales del instrumento financiero. En las operaciones de tesorería, en todo caso, y en los supuestos en que la operación de crédito se instrumente mediante un crédito de disposición gradual, se considerará que la entidad se convierte en parte obligada cuando se produzca la recepción de las disponibilidades líquidas en su tesorería.

Para determinar el momento del reconocimiento de los pasivos financieros que surjan de obligaciones no contractuales, se estará a lo dispuesto al efecto en la correspondiente norma de reconocimiento y valoración.

Valoración inicial.

1 Pasivos financieros a coste amortizado: Con carácter general, los pasivos financieros a coste amortizado se valorarán inicialmente por su valor razonable, que salvo evidencia en contrario será el precio de la transacción, que equivaldrá al valor razonable de la contraprestación recibida, ajustado con los costes de transacción que sean directamente atribuibles a la emisión. No obstante, los costes de transacción se podrán imputar al resultado del ejercicio en el que se reconoce el pasivo cuando tengan poca importancia relativa.

Para la valoración inicial de las deudas asumidas se aplicará la norma de reconocimiento y valoración n.º 18, «Transferencias y subvenciones».

Las partidas a pagar con vencimiento a corto plazo que no tengan un tipo de interés contractual se valorarán por su valor nominal.

Las partidas a pagar con vencimiento a largo plazo que no tengan un tipo de interés contractual y los préstamos recibidos a largo plazo con intereses subvencionados se valorarán por su valor razonable que será igual al valor actual de los flujos de efectivo a pagar, aplicando la tasa de interés a la que la entidad deba liquidar los intereses por aplazamiento o demora en el pago.

No obstante, las partidas a pagar a largo plazo sin tipo de interés contractual se podrán valorar por el nominal y los préstamos recibidos a largo plazo con intereses subvencionados se podrán valorar por el importe recibido, cuando el efecto de la no actualización, globalmente considerado, sea poco significativo en las cuentas anuales de la entidad.

Cuando el pasivo financiero con intereses subvencionados se valore por su valor actual, la diferencia entre dicho valor y el valor nominal o el importe recibido, según el caso, se reconocerá como una subvención recibida y se imputará a resultados de acuerdo con los criterios establecidos en la norma de reconocimiento y valoración n.º 18, «Transferencias y subvenciones».

En todo caso, las fianzas y depósitos recibidos se valorarán siempre por el importe recibido, sin actualizar.

2 Pasivos financieros a valor razonable con cambios en resultados: Se valorarán inicialmente por su valor razonable que, salvo evidencia en contrario, será el precio de la contraprestación recibida.

Los costes de transacción de la emisión se imputarán al resultado del ejercicio en que se produzcan.

Valoración posterior.

1 Pasivos financieros a coste amortizado: Los pasivos financieros a coste amortizado se valorarán por su coste amortizado. Los intereses devengados se contabilizarán como resultados del ejercicio utilizando el método del tipo de interés efectivo.

No obstante, las partidas a pagar sin tipo de interés contractual que se hayan valorado inicialmente por su valor nominal y los préstamos recibidos con intereses subvencionados que se hayan valorado inicialmente por el importe recibido continuarán valorándose por dichos importes. Asimismo, las fianzas y depósitos recibidos mantendrán su valor inicial.

En los pasivos financieros a interés variable, las variaciones entre los intereses explícitos liquidados y los inicialmente previstos no alterarán la distribución de los intereses implícitos inicialmente calculados. Dichas variaciones se imputarán como mayor o menor importe de los correspondientes intereses explícitos.

En el caso de modificación de las fechas previstas de amortización se recalculará el tipo de interés efectivo, que será aquél que iguale, en la fecha de modificación, el valor actual de los nuevos flujos de efectivo con el coste amortizado del pasivo en ese momento. El tipo de interés efectivo recalculado se utilizará para determinar el coste amortizado del pasivo financiero en el periodo restante de vida del mismo.

2 Pasivos financieros a valor razonable con cambios en resultados: Se valorarán por su valor razonable:

El importe que surja de la variación del valor razonable se imputará al resultado del ejercicio, una vez imputados los intereses devengados y las diferencias de cambio, en su caso.

## **9.- Coberturas contables**

No existe ninguna partida en este epígrafe.

## **10.- Activos construidos o adquiridos para otras entidades**

Son los bienes construidos o adquiridos por una entidad gestora, con base en el correspondiente contrato, convenio o acuerdo, con el objeto de que una vez finalizado el proceso de adquisición o construcción de los mismos se transfieran necesariamente a otra entidad destinataria, con independencia de que esta última participe o no en su financiación.

2. Reconocimiento y valoración por la entidad gestora.

En el caso de construcción de los bienes, cuando los ingresos y los costes asociados al contrato o acuerdo puedan ser estimados con suficiente grado de fiabilidad, los ingresos derivados del mismo se reconocerán en el resultado del ejercicio, en base al grado de avance o realización de la obra al final de cada ejercicio.

El coste de la obra se calculará conforme a lo establecido para la determinación del coste de producción en la norma de reconocimiento y valoración n.º 11, «Existencias».

Se considera que se pueden estimar con suficiente fiabilidad los ingresos y los costes de un contrato de construcción cuando concurren las siguientes circunstancias:

- a) Se pueden medir razonablemente los recursos totales del contrato.
- b) Es probable que la entidad obtenga los rendimientos económicos o el potencial de servicio derivados del contrato.
- c) Tanto los costes que faltan para la terminación del contrato como el grado de terminación del mismo a la fecha de las cuentas anuales, pueden ser medidos con suficiente fiabilidad.
- d) Los costes atribuibles al contrato pueden ser claramente identificados y medidos con suficiente fiabilidad, de manera que los costes reales del contrato pueden ser comparados con las estimaciones previas de los mismos.



Cuando los ingresos y los costes asociados al contrato o acuerdo de construcción no puedan ser estimados con el suficiente grado de fiabilidad, y en los casos en los que los activos no se construyan directamente por la entidad gestora, los costes asociados con la construcción o adquisición de los activos se reconocerán como existencias. En este caso, los ingresos se reconocerán cuando los activos se entreguen a la entidad destinataria de los mismos.

Los ingresos asociados al contrato o acuerdo de construcción o adquisición no tendrán, a efectos contables, la consideración de subvenciones recibidas.

En todo caso, los costes asociados al contrato o acuerdo que financie la entidad gestora se imputarán como subvención concedida al resultado del ejercicio que proceda de acuerdo con los criterios establecidos en la norma de reconocimiento y valoración n.º 18, «Transferencias y subvenciones».

## **11.- Transacciones en moneda extranjera:**

No existe ninguna partida en este epígrafe.

## **12.- Provisiones y contingencias:**

Deberán realizarse las correcciones valorativas que procedan en los derechos a cobrar, dotándose, en su caso, las provisiones que reflejen el riesgo de insolvencia con respecto al cobro de los derechos de que se trate.

Se han fijado con carácter general como criterio para determinar la cuantía de los derechos de difícil o imposible recaudación, según indica el artículo 103 do RD 500/90, de 20 de abril los siguientes porcentajes, que respetan los límites mínimos establecidos por el artículo 193 bis del Real decreto legislativo 2/2004, de 5 de marzo, por el que se aprueba el texto refundido de la ley reguladora de las haciendas locales introducido por el número uno del artículo segundo de la Ley 27/2013, de 27 diciembre, de racionalización y sostenibilidad de la administración local:

- Ejercicio corriente.....5%
- Ejercicio (-1) .....25%
- Ejercicio (-2) y anteriores.....25%
- Ejercicio (-3) y anteriores..... 100%

# CUENTA GENERAL 2015

## 8.5. INMOVILIARIO MATERIAL



## 5. INMOVILIZADO MATERIAL

El movimiento registrado durante el ejercicio por las cuentas de Inmovilizado Material ha sido el siguiente:

CUENTAS DE ACTIVO	Saldo 01-01-15	Entradas	Traspaso de otra cta.	Salidas	Traspaso a otra cta.	Saldo 31-12-15
• Terrenos y bienes naturales	3.847,35	0,00	0,00	0,00	3.847,35	0,00
• Construcciones	202.102,61	53.506,86	42.765,60	0,00	0,00	298.375,07
• Instalac. técnicas	1.035.380,57	0,00	3.847,35	0,00	836.635,81	202.592,11
• Maquinaria	1.724.049,76	253.780,97	827.537,82	0,00	0,00	2.805.368,55
• Mobiliario	0,00	0,00	9.097,99	0,00	0,00	9.097,99
• Eq. proceso informac.	3.562,59	0,00	0,00	0,00	3.562,59	0,00
• Elementos de transporte	5.445,00	0,00	0,00	0,00	0,00	5.445,00
• Otro inmov. material	42.765,60	0,00	0,00	0,00	42.765,60	0,00
	3.017.153,48	307.287,83	883.248,76	0,00	886.811,35	3.320.878,72

AMORTIZACIÓN ACUMULADA	Saldo 01-01-15	Dotación ejercicio	Rectificaciones (+/-)	Saldo 31-12-15
• Terrenos y bienes naturales	0,00	0,00	0,00	0,00
• Construcciones	0,00	4.967,44	21.812,87	26.780,31
• Instalac. técnicas	0,00	25.324,01	81.010,25	106.334,26
• Maquinaria	0,00	255.158,76	693.520,46	948.679,22
• Mobiliario	0,00	1.299,71	1.299,71	2.599,42
• Eq. proceso informac.	0,00	0,00	0,00	0,00
• Elementos de transporte	0,00	907,50	907,50	1.815,00
• Otro inmov. material	0,00	0,00	0,00	0,00
	0,00	287.657,42	798.550,79	1.086.208,21

**VALOR NETO**                    **3.017.153,48**

**2.234.670,51**

No se han estimado costes de desmantelamiento, retiro o rehabilitación incluidos como mayor valor de los activos por no existir compromisos de este tipo para sus bienes de activo.

No se ha producido ninguna circunstancia que haya supuesto una incidencia significativa que afecte al ejercicio presente o a ejercicios futuros que afecten a las estimaciones de los costes de desmantelamiento, retiro o rehabilitación, vidas útiles y métodos de amortización.

No se han capitalizado gastos financieros en el ejercicio.

No se ha realizado ninguna corrección valorativa de los bienes de inmovilizado.

# CUENTA GENERAL 2015

## 8.6. PATRIMONIO PÚBLICO DE SUELO



## **6. PATRIMONIO PÚBLICO DEL SUELO**

No hay partidas dentro de este epígrafe.

# CUENTA GENERAL 2015

## 8.7. INVERSIONES INMOBILIARIAS



## **7. INVERSIONES INMOBILIARIAS**

No hay partidas dentro de este epígrafe.



# CUENTA GENERAL 2015

## 8.8. INMOVILIARIO INTANGIBLE



## 8. INMOVILIZADO INTANGIBLE

El movimiento durante el ejercicio de este epígrafe es el siguiente:

CUENTAS DE ACTIVO	Saldo 01-01-15	Entradas	Traspaso de otra cta.	Salidas	Traspaso a otra cta.	Saldo 31-12-15
• <b>Aplic. informáticas</b>	5.520,00	0,00	3.562,59	0,00	0,00	9.082,59
	5.520,00	0,00	3.562,59	0,00	0,00	9.082,59
<b>AMORTIZACIÓN ACUMULADA</b>	<b>Saldo 01-01-15</b>	<b>Dotación ejercicio</b>		<b>Rectif. (+/-)</b>		<b>Saldo 31-12-15</b>
• <b>Aplic. Informáticas</b>	0,00	908,26		2.564,26		3.472,52
	0,00	908,26		2.562,26		3.472,52
<b>VALOR NETO</b>	<b>5.520,00</b>					<b>5.610,07</b>

No se ha producido ninguna circunstancia que haya supuesto una incidencia significativa que afecte al ejercicio presente o a ejercicios futuros que afecten a las estimaciones de los valores residuales, de las vidas útiles y métodos de amortización.

No se han capitalizado gastos financieros en el ejercicio.

No se ha realizado ninguna corrección valorativa de los bienes de inmovilizado.

# CUENTA GENERAL 2015

## 8.9. ARRENDAMIENTOS FINANCIEROS Y OTRAS OPERACIONES DE NATURALEZA SIMILAR



## **9. ARRENDAMIENTOS FINANCIEROS Y OTRAS OPERACIONES DE NATURALEZA SIMILAR**

No hay partidas dentro de este epígrafe.

# CUENTA GENERAL 2015

## 8.10. ACTIVOS FINANCIEROS



ACTIVOS FINANCIEROS

	ACTIVOS FINANCIEROS A LARGO PLAZO						ACTIVOS FINANCIEROS A LARGO PLAZO						TOTAL	
	INVERSIONES EN PATRIMONIO		VALORES REPRESENTATIVOS DE DEUDA		OTRAS INVERSIONES		INVERSIONES EN PATRIMONIO		VALORES REPRESENTATIVOS DE DEUDA		OTRAS INVERSIONES			
	2015	2014	2015	2014	2015	2014	2015	2014	2015	2014	2015	2014	2015	2014
CRÉDITOS Y PARTIDAS A COBRAR	-	-	-	-	-	-	-	-	-	-	134.324,38	188.481,48	134.324,38	188.481,48
INVERSIONES MANTENIDAS HASTA EL VENCIMIENTO	-	-	-	-	-	-	-	-	-	-	-	-	-	-
ACTIVOS FINANCIEROS A VALOR RAZONABLE CON CAMBIO EN RESULTADOS	-	-	-	-	-	-	-	-	-	-	-	-	-	-
INVERSIONES EN ENTIDADES DEL GRUPO, MULTIGRUPO Y ASOCIADAS	-	-	-	-	-	-	-	-	-	-	-	-	-	-
ACTIVOS FINANCIEROS DISPONIBLES PARA LA VENTA	-	-	-	-	-	-	-	-	-	-	-	-	-	-
TOTAL	-	-	-	-	-	-	-	-	-	-	134.324,38	188.481,48	134.324,38	188.481,48

# CUENTA GENERAL 2015

## 8.11. PASIVOS FINANCIEROS



1. SITUACIÓN Y MOVIMIENTOS DE LA DEUDAS

a) DEUDAS A COSTE AMORTIZADO

IDENTIFICACIÓN DEUDA	T.I.E	DEUDA AL 1 DE NERO		CREACIONES		INTERESES DEVENGADOS SEGÚN T.I.E.		INTERESES CANCELADOS (7)	DIFERENCIAS DE CAMBIO		DISMINUCIONES		DEUDA AL 31 DE DICIEMBRE	
		COSTE AMORTIZADO (1)	INTERESES EXPLÍCITOS (2)	EFFECTIVO (3)	GASTOS (4)	EXPLÍCITOS (5)	RESTO (6)		DEL COSTE AMORTIZADO (8)	DE INTERESES EXPLÍCITOS (9)	VALOR CONTABLE (10)	RESULTADO (11)	COSTE AMORTIZADO 12=1+3-4+6+8-10	INTERESES EXPLÍCITOS 13=2+5-7+9
ACREEDORES POR OP. DE GESTIÓN		402.588,46	-	5.018.653,02	-	-	-	-	-	-	5.029.127,74	-	392.113,74	-
OTRAS CUENTAS A PAGAR		-	-	60,00	-	-	-	-	-	-	-	-	60,00	-
ADMIN. PÚBLICAS		2.280,09	-	7.476,36	-	-	-	-	-	-	7.968,36	-	1.788,09	-
<b>TOTAL</b>		<b>404.868,55</b>	<b>-</b>	<b>5.026.189,38</b>	<b>-</b>	<b>-</b>	<b>-</b>	<b>-</b>	<b>-</b>	<b>-</b>	<b>5.037.096,10</b>	<b>-</b>	<b>393.961,83</b>	<b>-</b>

b) DEUDAS A VALOR RAZONABLE

IDENTIFICACIÓN DEUDA	DEUDA AL 1 DE NERO		CREACIONES		INTERESES DEVENGADOS (5)	INTERESES CANCELADO (6)	VARIACIÓN VALOR RAZONABLE (7)	DIFERENCIAS DE CAMBIO		DISMINUCIONES (10)	DEUDA AL 31 DE DICIEMBRE	
	VALOR EXCUPÓN (1)	INTERESES EXPLÍCITOS (2)	EFFECTIVO (3)	GASTOS (4)				DEL VALOR EXCUPÓN (8)	DE INTERESES EXPLÍCITOS (9)		VALOR EXCUPÓN 11=1+3+7+8-10	INTERESES EXPLÍCITOS 10=2+5+9-6
	-	-	-	-	-	-	-	-	-	-	-	-
	-	-	-	-	-	-	-	-	-	-	-	-
<b>TOTAL</b>	<b>-</b>	<b>-</b>	<b>-</b>	<b>-</b>	<b>-</b>	<b>-</b>	<b>-</b>	<b>-</b>	<b>-</b>	<b>-</b>	<b>-</b>	<b>-</b>



**c) RESUMEN POR CATEGORÍAS**

	LARGO PLAZO						CORTO PLAZO						TOTAL	
	OBLIGACIONES Y OTROS VALORES NEGOCIABLES		DEUDAS CON ENTIDADES DE CRÉDITO		OTRAS DEUDAS		OBLIGACIONES Y OTROS VALORES NEGOCIABLES		DEUDAS CON ENTIDADES DE CRÉDITO		OTRAS DEUDAS			
	2015	2014	2015	2014	2015	2014	2015	2014	2015	2014	2015	2014	2015	2014
<b>DEUDAS A COSTE AMORTIZADO</b>	-	-	-	-	-	-	-	-	-	-	393.961,83	404.868,55	393.961,83	404.868,55
<b>DEUDAS A VALOR RAZONABLE</b>	-	-	-	-	-	-	-	-	-	-	-	-	-	-
<b>TOTAL</b>	-	-	-	-	-	-	-	-	-	-	393.961,83	404.868,55	393.961,83	404.868,55

# CUENTA GENERAL 2015

## 8.12. COBERTURAS CONTABLES



## **12. COBERTURAS CONTABLES**

El Consorcio no dispuso de instrumentos de cobertura en los ejercicios 2015 y 2014.

## CUENTA GENERAL 2015

### 8.13. ACTIVOS CONSTRUIDOS O ADQUIRIDOS PARA OTRAS ENTIDADES Y OTRAS EXISTENCIAS



### **13. ACTIVOS CONSTRUIDOS O ADQUIRIDOS PARA OTRAS ENTIDADES Y OTRAS EXISTENCIAS**

El Consorcio no realizó operaciones en este epígrafe ni en el ejercicio 2015 ni en el 2014.

# CUENTA GENERAL 2015

## 8.14. MONEDA EXTRANJERA



## **14. MONEDA EXTRANJERA**

El Consorcio no ha tenido operaciones en moneda extranjera ni en el ejercicio 2015 ni en el 2014.

# CUENTA GENERAL 2015

## 8.15. TRANSFERENCIAS, SUBVENCIONES Y OTROS INGRESOS Y GASTOS





## **15. TRANSFERENCIAS, SUBVENCIONES Y OTROS INGRESOS Y GASTOS**

No hay subvenciones recibidas pendientes de justificación.

No hay subvenciones y transferencias concedidas durante el ejercicio 2015

# CUENTA GENERAL 2015

## 8.16. PROVISIONES Y CONTINGENCIAS



## 16. PROVISIONES Y CONTINGENCIAS

El análisis del movimiento de cada partida del balance durante el ejercicio es el siguiente:

<b>EPÍGRAFE BALANCE</b>	<b>Saldo 01-01-15</b>	<b>Aumentos</b>	<b>Disminuciones</b>	<b>Saldo 31-12-15</b>
<b>Provisiones a c/p: Deterioro del valor de los ctos.</b>	62.827,16	251.308,64	62.827,16	251.308,64
	<u>62.827,16</u>	<u>251.308,64</u>	<u>62.827,16</u>	<u>251.308,64</u>

Se han fijado con carácter general como criterio para determinar la cuantía de los derechos de difícil o imposible recaudación, según indica el artículo 103 do RD 500/90, de 20 de abril los siguientes porcentajes, que respetan los límites mínimos establecidos por el artículo 193 bis del Real decreto legislativo 2/2004, de 5 de marzo, por el que se aprueba el texto refundido de la ley reguladora de las haciendas locales introducido por el número uno del artículo segundo de la Ley 27/2013, de 27 diciembre, de racionalización y sostenibilidad de la administración local:

- Ejercicio corriente .....5%
- Ejercicio (-1) ..... 25%
- Ejercicio (-2) y anteriores ..... 25%
- Ejercicio (-3) y anteriores ..... 100%

# CUENTA GENERAL 2015

## 8.17. INFORMACIÓN SOBRE MEDIO AMBIENTE



## 17. INFORMACIÓN SOBRE MEDIO AMBIENTE

Las obligaciones reconocidas en el ejercicio con cargo a la Política de Gasto 17 "Medio Ambiente" han sido las siguientes:

<b>GRUPO DE PROGRAMAS (MEDIO AMBIENTE)</b>		
<b>CÓDIGO</b>	<b>DESCRIPCIÓN</b>	<b>IMPORTE</b>
17	Medio Ambiente	0,00
	<b>Total</b>	<b>0,00</b>

No ha habido beneficios fiscales por razones medioambientales en los tributos propios durante los ejercicios 2015 y 2014.

# CUENTA GENERAL 2015

## 8.18. ACTIVOS EN ESTADO DE VENTA



## **18. ACTIVOS EN ESTADO DE VENTA**

No hay partidas dentro de este epígrafe.

# CUENTA GENERAL 2015

## 8.19. PRESENTACIÓN POR ACTIVIDADES DE LA CUENTA DE RESULTADOS ECONÓMICO PATRIMONIALES





**PRESENTACIÓN POR ACTIVIDADES DE LA CUENTA DEL RESULTADO ECONÓMICO PATRIMONIAL**

GASTOS (GRUPO DE PROGRAMAS)	EJERCICIO 2015	EJERCICIO 2014	INGRESOS	EJERCICIO 2015	EJERCICIO 2014
135 Servicios de extinción de incendios	5.177.437,38		Ingresos de gestión ordinaria Ingresos financieros Otros ingresos	5.253.136,35 857,69	
TOTAL	5.177.437,38		TOTAL	5.253.994,04	

# CUENTA GENERAL 2015

## 8.20. OPERACIONES POR ADMINISTRACIÓN DE RECURSOS POR CUENTA DE OTROS ENTES PÚBLICOS



**20. INFORMACIÓN SOBRE OPERACIONES POR ADMINISTRACIÓN DE RECURSOS POR CUENTA DE OTROS ENTES PÚBLICOS**

No hay partidas dentro de este epígrafe.

# CUENTA GENERAL 2015

## 8.21. OPERACIONES NO PRESUPUESTARIAS DE TESORERIA



# CUENTA GENERAL 2015

## 8.21.1. DEUDORES



## Estado de Situación y Movimientos de las Operaciones no Presupuestarias de Tesorería

## 1. DEUDORES

Entidad: 01 CONS.PROV.LUGO PREST.SERV.INC.SALV.

Pág. 1

Cuenta	Descripción	Saldo a 1 de Enero	Modificacione Saldo Inicial	Cargos realizados en ejercicio	Total Deudores	Abonos realizados en Ejercicio	Deudores pdtes.de cobro a 31 de Diciembre
257	Fianzas constituidas a largo plazo en entidades del grupo, multigrupo y	0,00	0,00	0,00	0,00	0,00	0,00
258	Depósitos constituidos a largo plazo en entidades del grupo, multigrupo y	0,00	0,00	0,00	0,00	0,00	0,00
270	Fianzas constituidas a largo plazo	0,00	0,00	0,00	0,00	0,00	0,00
275	Depósitos constituidos a largo plazo	0,00	0,00	0,00	0,00	0,00	0,00
440	Deudores por IVA repercutido	0,00	0,00	0,00	0,00	0,00	0,00
4420	Entes públicos deudores por recursos recaudados	0,00	0,00	0,00	0,00	0,00	0,00
4429	Otros deudores por servicio de recaudación	0,00	0,00	0,00	0,00	0,00	0,00
449	Otros deudores no presupuestarios	0,00	0,00	0,00	0,00	0,00	0,00
456	Entes públicos, c/c. efectivo	0,00	0,00	0,00	0,00	0,00	0,00
4700	Hacienda Pública, deudor por IVA	0,00	0,00	0,00	0,00	0,00	0,00
4707	Hacienda Pública, deudor por IGIC	0,00	0,00	0,00	0,00	0,00	0,00
4709	Hacienda Pública, deudor por otros conceptos	0,00	0,00	0,00	0,00	0,00	0,00
4710	Seguridad Social	0,00	0,00	0,00	0,00	0,00	0,00
4719	Otros organismos de Previsión Social, deudores	0,00	0,00	0,00	0,00	0,00	0,00
4720	IVA soportado	0,00	0,00	0,00	0,00	0,00	0,00
4727	IGIC soportado	0,00	0,00	0,00	0,00	0,00	0,00
537	Fianzas constituidas a corto plazo en entidades del grupo, multigrupo y	0,00	0,00	0,00	0,00	0,00	0,00
538	Depósitos constituidos a corto plazo en entidades del grupo, multigrupo y	0,00	0,00	0,00	0,00	0,00	0,00
565	Fianzas constituidas a corto plazo	0,00	0,00	0,00	0,00	0,00	0,00
566	Depósitos constituidos a corto plazo	0,00	0,00	0,00	0,00	0,00	0,00
	<b>TOTAL</b>	<b>0,00</b>	<b>0,00</b>	<b>0,00</b>	<b>0,00</b>	<b>0,00</b>	<b>0,00</b>

# CUENTA GENERAL 2015

## 8.21.2. ACREEDORES



## Estado de Situación y Movimientos de las Operaciones no Presupuestarias de Tesorería

## 2. ACREEDORES

Entidad: 01 CONS.PROV.LUGO PREST.SERV.INC.SALV.

Pág. 1

Cuenta	Descripción	Saldo a 1 de Enero	Modificacione Saldo Inicial	Abonos realizados en Ejercicio	Total Acreedores	Cargos realizados en ejercicio	Acreedores pdtes.de cobro a 31 de Diciembre
165	Fianzas recibidas a largo plazo de entidades del grupo, multigrupo y asociadas	0,00	0,00	0,00	0,00	0,00	0,00
166	Depósitos recibidos a largo plazo de entidades del grupo, multigrupo asociadas	0,00	0,00	0,00	0,00	0,00	0,00
180	Fianzas recibidas a largo plazo	0,00	0,00	0,00	0,00	0,00	0,00
185	Depósitos recibidos a largo plazo	0,00	0,00	0,00	0,00	0,00	0,00
410	Acreedores por IVA soportado	0,00	0,00	0,00	0,00	0,00	0,00
414	Entes Públicos acreedores por recaudación de recursos	0,00	0,00	0,00	0,00	0,00	0,00
419	Otros acreedores no presupuestarios	0,00	0,00	60,00	60,00	0,00	60,00
453	Entes públicos, por ingresos pendientes de liquidar	0,00	0,00	0,00	0,00	0,00	0,00
456	Entes públicos, c/c. efectivo	0,00	0,00	0,00	0,00	0,00	0,00
4750	Hacienda Pública, acreedor por IVA	0,00	0,00	0,00	0,00	0,00	0,00
4751	Hacienda Pública, acreedor por retenciones practicadas	2.280,09	0,00	7.476,36	9.756,45	7.968,36	1.788,09
4757	Hacienda Pública, acreedor por IGIC	0,00	0,00	0,00	0,00	0,00	0,00
4759	Hacienda Pública, acreedor por otros conceptos	0,00	0,00	0,00	0,00	0,00	0,00
4760	Seguridad Social	0,00	0,00	0,00	0,00	0,00	0,00
4769	Otros organismos de Previsión Social, acreedores	0,00	0,00	0,00	0,00	0,00	0,00
4770	IVA repercutido	0,00	0,00	0,00	0,00	0,00	0,00
4777	IGIC repercutido	0,00	0,00	0,00	0,00	0,00	0,00
5020	Empréstitos por Operaciones de Tesorería a coste amortizado	0,00	0,00	0,00	0,00	0,00	0,00
5021	Empréstitos por Operaciones de Tesorería a valor razonable con cambios en	0,00	0,00	0,00	0,00	0,00	0,00
515	Fianzas recibidas a corto plazo de entidades del grupo, multigrupo y asociadas	0,00	0,00	0,00	0,00	0,00	0,00
516	Depósitos recibidos a corto plazo de entidades del grupo, multigrupo y	0,00	0,00	0,00	0,00	0,00	0,00
5210	DEUDAS POR OPERACIONES DE TESORERIA	0,00	0,00	0,00	0,00	0,00	0,00
5211	DEUDAS POR OPERACIONES DE TESORERIA,EN MONEDA DISTINTA EUROS	0,00	0,00	0,00	0,00	0,00	0,00
560	Fianzas recibidas a corto plazo	0,00	0,00	0,00	0,00	0,00	0,00



## Estado de Situación y Movimientos de las Operaciones no Presupuestarias de Tesorería

## 2. ACREEDORES

Entidad: 01 CONS.PROV.LUGO PREST.SERV.INC.SALV.

Pág. 2

Cuenta	Descripción	Saldo a 1 de Enero	Modificacione Saldo Inicial	Abonos realizados en Ejercicio	Total Acreedores	Cargos realizados en ejercicio	Acreedores pdtes.de cobro a 31 de Diciembre
561	Depósitos recibidos a corto plazo	0,00	0,00	0,00	0,00	0,00	0,00
	<b>TOTAL</b>	<b>2.280,09</b>	<b>0,00</b>	<b>7.536,36</b>	<b>9.816,45</b>	<b>7.968,36</b>	<b>1.848,09</b>

# CUENTA GENERAL 2015

## 8.21.3. COBROS PENDIENTES DE APLICACIÓN



## Estado de Situación y Movimientos de las Operaciones no Presupuestarias de Tesorería

## 3. PARTIDAS PENDIENTES DE APLICACION. INGRESOS

Entidad: 01 CONS.PROV.LUGO PREST.SERV.INC.SALV.

Pág. 1

Cuenta	Descripción	Cobros pdtes. aplicación a 1 de Enero	Modificacione Saldo Inicial	Cobros realizados en ejercicio	Total cobros pdtes. aplicación	Cobros aplicados en ejercicio	Cobros pdtes. de aplicación a 31 de Diciembre
554	Cobros pendientes de aplicación	0,00	0,00	0,00	0,00	0,00	0,00
559	Otras partidas pendientes de aplicación	0,00	0,00	0,00	0,00	0,00	0,00
	<b>TOTAL</b>	<b>0,00</b>	<b>0,00</b>	<b>0,00</b>	<b>0,00</b>	<b>0,00</b>	<b>0,00</b>

# CUENTA GENERAL 2015

## 8.21.4. PAGOS PENDIENTES DE APLICACIÓN



## Estado de Situación y Movimientos de las Operaciones no Presupuestarias de Tesorería

## 4. PARTIDAS PENDIENTES DE APLICACION. PAGOS

Entidad: 01 CONS.PROV.LUGO PREST.SERV.INC.SALV.

Pág. 1

Cuenta	Descripción	Pagos pdtes. aplicación a 1 de Enero	Modificacione Saldo Inicial	Pagos realizados en ejercicio	Total pagos pdtes.aplicaci	Pagos aplicados en ejercicio	Pagos pdtes.de aplicación a 31 de Diciembre
555	Pagos pendientes de aplicación	0,00	0,00	0,00	0,00	0,00	0,00
5581	Provisiones de fondos para anticipos de caja fija pendientes de justificación	0,00	0,00	0,00	0,00	0,00	0,00
5585	Libramientos para la reposición de anticipos de caja fija pendientes de pago	0,00	0,00	0,00	0,00	0,00	0,00
	<b>TOTAL</b>	<b>0,00</b>	<b>0,00</b>	<b>0,00</b>	<b>0,00</b>	<b>0,00</b>	<b>0,00</b>

# CUENTA GENERAL 2015

## 8.22. CONTRATACIÓN ADMINISTRATIVA



CONSORCIO PROVINCIAL DE LUGO PARA A PRESTACIÓN DO SERVIZO CONTRA INCENDIOS E SALVAMENTO

CONTRATACIÓN ADMINISTRATIVA. PROCEDIMIENTOS DE ADJUDICACIÓN

TIPO DE CONTRATO	PROCEDIMIENTO ABIERTO			PROCEDIMIENTO RESTRINGIDO			PROCEDIMIENTO NEGOCIADO			DIÁLOGO COMPETITIVO	ADJUDICACIÓN DIRECTA	TOTAL
	MULTIPLIC. CRITERIO	ÚNICO CRITERIO	TOTAL	MULTIPLIC. CRITERIO	ÚNICO CRITERIO	TOTAL	CON PUBLICIDAD	SIN PUBLICIDAD	TOTAL			
De obras	-	-	-	-	-	-	-	-	-	-	55.986,83	55.986,83
De suministro	231.552,86	-	231.552,86	-	-	-	-	253.780,97	253.780,97	-	-	485.333,83
Patrimoniales	-	-	-	-	-	-	-	-	-	-	-	-
De gestión de servicios públicos	4.662.692,04	-	4.662.692,04	-	-	-	-	-	-	-	-	4.662.692,04
De servicios	-	-	-	-	-	-	-	-	-	-	568,70	568,70
De concesión de obra pública	-	-	-	-	-	-	-	-	-	-	-	-
De colaboración entre el sector público y el sector privado	-	-	-	-	-	-	-	-	-	-	-	-
De carácter administrativo especial	-	-	-	-	-	-	-	-	-	-	-	-
Otros	-	-	-	-	-	-	-	-	-	-	-	-
<b>TOTAL</b>	<b>4.894.244,90</b>	<b>-</b>	<b>4.894.244,90</b>	<b>-</b>	<b>-</b>	<b>-</b>	<b>-</b>	<b>253.780,97</b>	<b>253.780,97</b>	<b>-</b>	<b>56.555,53</b>	<b>5.204.581,40</b>

# CUENTA GENERAL 2015

## 8.23. VALORES RECIBIDOS EN DEPÓSITO





## ESTADO DE VALORES RECIBIDOS EN DEPOSITO

Entidad: 01 CONS.PROV.LUGO PREST.SERV.INC.SALV.

Pág. 1

C.N.P.	Concepto	Descripción	Avales a 1 de Enero	Modificaciones Saldo inicial	Depósitos recibidos en ejercicio	Total depósitos recibidos	Depósitos cancelados	Depósitos pendientes de devolución a 31 de Diciembre
	21100036	AVAL EQUIPAMIENTO PARQUE CHANTADA EXPTE S01/11	8.250,00	0,00	0,00	8.250,00	0,00	8.250,00
	21100036	AVAL EQUIPAMIENTO PARQUE SARRIA	8.250,00	0,00	0,00	8.250,00	0,00	8.250,00
	60768399	AVAL EQUIPAMIENTO PARQUE VILALBA EXPTE S03/11	8.247,85	0,00	0,00	8.247,85	0,00	8.247,85
	60768390	AVAL EQUIPAMIENTO VIVEIRO EXPTE S04/11	8.247,85	0,00	0,00	8.247,85	0,00	8.247,85
	0280377	AVAL EXPEDIENTE RESCATE ALTURA 32 MTS EXPTE	22.790,00	0,00	0,00	22.790,00	0,00	22.790,00
	60757196	AVAL EXPTE CON001GSP10-ABO	93.021,41	0,00	0,00	93.021,41	0,00	93.021,41
7001	2525	AVAL EXPTE. CON1/2012	12.123,75	0,00	0,00	12.123,75	0,00	12.123,75
	21100126	AVAL VEHICULO 26 M (EXPTE S01/10)	24.975,00	0,00	0,00	24.975,00	0,00	24.975,00
	30001123	GARANTIA EXPEDIENTE S05/11	6.245,00	0,00	0,00	6.245,00	0,00	6.245,00
	42700073	SEGURO CAUCION EXPTE CON002GSP10-ABO	93.661,72	0,00	0,00	93.661,72	0,00	93.661,72
	20110112	SEGURO CAUCION EXPTE S04/10	2.785,70	0,00	0,00	2.785,70	0,00	2.785,70
	20110045	SEGURO CAUCION EXPTE S04/10	5.478,55	0,00	0,00	5.478,55	0,00	5.478,55
7001	20120463	SEGURO CAUCIÓN EXPTE. CON 1/2012	11.673,73	0,00	0,00	11.673,73	0,00	11.673,73
		<b>TOTAL</b>	<b>305.750,56</b>	<b>0,00</b>	<b>0,00</b>	<b>305.750,56</b>	<b>0,00</b>	<b>305.750,56</b>

# CUENTA GENERAL 2015

## 8.24. INFORMACIÓN PRESUPUESTARIA



# CUENTA GENERAL 2015

## 8.24.1. MODIFICACIONES CRÉDITO



## Estado de modificaciones de crédito. Detalle por partida

Entidad: 01 CONS.PROV.LUGO PREST.SERV.INC.SALV.

Desde el 01/01/2015 hasta el 31/12/2015

Pág. 1

Progra	Económ	Descripción	Cred. Extra. Suplementos	Ampliac. Crédito Inco. Remanentes	Transfer.Positiva Transfer.Negativa	Gen.Ingresos Bajas Anulación	Ajustes por Prórroga	Total Modificaciones
135	623	MAQUINARIA, INSTALACIONES TECNICAS Y	0,00 0,00	0,00 209.977,34	0,00 0,00	0,00 0,00	0,00	209.977,34
		TOTAL DEL INFORME	0,00 0,00	0,00 209.977,34	0,00 0,00	0,00 0,00	0,00	209.977,34

# CUENTA GENERAL 2015

## 8.24.2. REMANENTES CRÉDITO



## PRESUPUESTO DE GASTOS REMANENTES DE CRÉDITO

Entidad: 01 CONS.PROV.LUGO PREST.SERV.INC.SALV.

Pág. 1

Program	Económica	Descripción	Remanentes comprometidos		Remanentes no comprometidos	
			Incorporables	No incorporables	Incorporables	No incorporables
135	100	RETRIB.BASICAS Y OTRAS REMUN. ORGANOS DE GOBIERNO	0,00	0,00	0,00	5.000,00
135	121	RETRIBUCIONES COMPLEMENTARIAS	0,00	0,00	0,00	324,72
135	130	LABORAL FIJO	0,00	0,00	0,00	36.474,12
135	16000	SEGURIDAD SOCIAL	0,00	0,00	0,00	11.977,22
135	204	ARRENDAMIENTOS DE MATERIAL DE TRANSPORTE	0,00	0,00	0,00	10.000,00
135	214	ELEMENTOS DE TRANSPORTE	0,00	0,00	0,00	1.250,00
135	216	EQUIPOS PARA PROCESOS DE INFORMACION	0,00	0,00	0,00	-2.479,97
135	219	OTRO INMOVILIZADO MATERIAL	0,00	0,00	0,00	1.500,00
135	223	TRANSPORTES	0,00	0,00	0,00	500,00
135	22501	TRIBUTOS DE LAS COMUNIDADES AUTONOMAS	0,00	0,00	0,00	-876,42
135	22502	TRIBUTOS DE LAS ENTIDADES LOCALES	0,00	0,00	0,00	-1.697,81
135	22699	OTROS GASTOS DIVERSOS	0,00	0,00	0,00	2.500,00
135	22799	OTROS TRABAJOS REALIZADOS POR OTRAS EMPRESAS Y	0,00	0,00	0,00	130.489,52
135	23000	DE LOS MIEMBROS DE LOS ORGANOS DE GOBIERNO	0,00	0,00	0,00	750,00
135	23020	DEL PERSONAL NO DIRECTIVO	0,00	0,00	0,00	750,00
135	23100	DE LOS MIEMBROS DE LOS ORGANOS DE GOBIERNO	0,00	0,00	0,00	500,00
135	23120	DEL PERSONAL NO DIRECTIVO	0,00	0,00	0,00	500,00
135	233	OTRAS INDEMNIZACIONES	0,00	0,00	0,00	-4.400,00
135	270	GASTOS IMPREVISTOS Y FUNCIONES NO CLASIFICADAS	0,00	0,00	0,00	1.500,00
135	358	INTERESES POR OP.ARRENDAMIENTO FINANCIERO(LEASING	0,00	0,00	0,00	100,00
135	622	EDIFICIOS Y OTRAS CONSTRUCCIONES	0,00	0,00	150.000,00	0,00
135	623	MAQUINARIA, INSTALACIONES TECNICAS Y UTILLAJE	231.552,86	0,00	-5.356,49	0,00
135	632	EDIFICIOS Y OTRAS CONSTRUCCIONES	0,00	0,00	-53.506,86	0,00
		<b>TOTAL</b>	<b>231.552,86</b>	<b>0,00</b>	<b>91.136,65</b>	<b>194.661,38</b>

# CUENTA GENERAL 2015

## 8.24.3. ACREEDORES PENDIENTES DE APLICAR A PRESUPUESTO



## Acreedores por operaciones pendientes de aplicar

Descripción	Programa	Económica	Importe	Pagado
			€	€
		<b>Total .....</b>	0,00 €	0,00 €



# CUENTA GENERAL 2015

## 8.24.4. PRESUPUESTO DE INGRESOS CORRIENTES



# CUENTA GENERAL 2015

## 8.24.4.1. PRESUPUESTO DE INGRESOS CORRIENTES DERECHOS ANULADOS



## Presupuesto corriente de Ingresos

Proceso de Gestión: Derechos Anulados

Partida	Descripción	Anulación de Liquidaciones	Aplazamiento y fraccionamiento	Devolución de Ingresos	Total Derechos Anulados
76100	De Diputacion Provincial De Lugo	0,00	0,00	10.974,97	10.974,97
	<b>Total Concepto: 761.DE DIPUTACIONES, CONSEJOS O CABILDOS</b>	<b>0,00</b>	<b>0,00</b>	<b>10.974,97</b>	<b>10.974,97</b>
	<b>Total Articulo: 76.DE ENTIDADES LOCALES</b>	<b>0,00</b>	<b>0,00</b>	<b>10.974,97</b>	<b>10.974,97</b>
	<b>Total Capitulo: 7.TRANSFERENCIAS DE CAPITAL</b>	<b>0,00</b>	<b>0,00</b>	<b>10.974,97</b>	<b>10.974,97</b>
	<b>TOTAL</b>	<b>0,00</b>	<b>0,00</b>	<b>10.974,97</b>	<b>10.974,97</b>

# CUENTA GENERAL 2015

## 8.24.4.2. PRESUPUESTO DE INGRESOS CORRIENTES DERECHOS CANCELADOS



Fecha: 31/12/2015

CONS. PROV. LUGO PREST. SERV. INC. SALV.  
**Presupuesto corriente de Ingresos**  
Derechos Cancelados

Entidad: 01 CONS.PROV.LUGO PREST.SERV.INC.SALV.

Pág. 1

---

Partida	Descripción	Cobros en Especie	Insolvencias	Otras causas	Total Derechos Cancelados

# CUENTA GENERAL 2015

## 8.24.4.3. PRESUPUESTO DE INGRESOS CORRIENTES RECAUDACIÓN NETA



## Presupuesto corriente de Ingresos

## Recaudación Neta

Entidad: 01 CONS.PROV.LUGO PREST.SERV.INC.SALV.

Pág. 1

Partida	Descripción	Recaudación Total	Devoluciones de Ingreso	Recaudación Neta
30900	Otras Tasas Pola Prestación De Servicios Básicos	774.281,89	0,00	774.281,89
	<b>Total Concepto:309.OTRAS TASAS POR PRESTACION DE SERVICIOS</b>	<b>774.281,89</b>	<b>0,00</b>	<b>774.281,89</b>
	<b>Total Articulo:30.TASAS POR PRESTACION DE SERVICIOS PUBLICOS BASICO</b>	<b>774.281,89</b>	<b>0,00</b>	<b>774.281,89</b>
	<b>Total Capitulo:3.TASAS, PRECIOS PUBLICOS Y OTROS INGRESOS</b>	<b>774.281,89</b>	<b>0,00</b>	<b>774.281,89</b>
45001	Otras Transferencias Incondicionadas	2.073.725,80	0,00	2.073.725,80
	<b>Total Concepto:450.DE LA ADMINISTRACION GENERAL DE LAS CC.AA.</b>	<b>2.073.725,80</b>	<b>0,00</b>	<b>2.073.725,80</b>
	<b>Total Articulo:45.DE COMUNIDADES AUTONOMAS</b>	<b>2.073.725,80</b>	<b>0,00</b>	<b>2.073.725,80</b>
46100	De Diputacion Provincial De Lugo	2.073.725,80	0,00	2.073.725,80
	<b>Total Concepto:461.DE DIPUTACIONES, CONSEJOS O CABILDOS</b>	<b>2.073.725,80</b>	<b>0,00</b>	<b>2.073.725,80</b>
	<b>Total Articulo:46.DE ENTIDADES LOCALES</b>	<b>2.073.725,80</b>	<b>0,00</b>	<b>2.073.725,80</b>
	<b>Total Capitulo:4.TRANSFERENCIA CORRIENTES</b>	<b>4.147.451,60</b>	<b>0,00</b>	<b>4.147.451,60</b>
52000	Intereses De Depositos	857,69	0,00	857,69
	<b>Total Concepto:520.INTERESES DE DEPOSITOS</b>	<b>857,69</b>	<b>0,00</b>	<b>857,69</b>
	<b>Total Articulo:52.INTERESES DE DEPOSITOS</b>	<b>857,69</b>	<b>0,00</b>	<b>857,69</b>
	<b>Total Capitulo:5.INGRESOS PATRIMONIALES</b>	<b>857,69</b>	<b>0,00</b>	<b>857,69</b>
75080	Otras Transf.Capital De La Admon. Gral. De Cc.Aa.	208.053,45	0,00	208.053,45
	<b>Total Concepto:750.DE LA ADMON. GENERAL DE LAS COMUNIDADES</b>	<b>208.053,45</b>	<b>0,00</b>	<b>208.053,45</b>
	<b>Total Articulo:75.DE COMUNIDADES AUTONOMAS</b>	<b>208.053,45</b>	<b>0,00</b>	<b>208.053,45</b>
76100	De Diputacion Provincial De Lugo	0,00	10.974,97	-10.974,97
	<b>Total Concepto:761.DE DIPUTACIONES, CONSEJOS O CABILDOS</b>	<b>0,00</b>	<b>10.974,97</b>	<b>-10.974,97</b>
	<b>Total Articulo:76.DE ENTIDADES LOCALES</b>	<b>0,00</b>	<b>10.974,97</b>	<b>-10.974,97</b>
	<b>Total Capitulo:7.TRANSFERENCIAS DE CAPITAL</b>	<b>208.053,45</b>	<b>10.974,97</b>	<b>197.078,48</b>
	<b>TOTAL</b>	<b>5.130.644,63</b>	<b>10.974,97</b>	<b>5.119.669,66</b>

# CUENTA GENERAL 2015

## 8.24.4.4. PRESUPUESTO DE INGRESOS CORRIENTES DEVOLUCIÓN DE INGRESOS





## Presupuesto corriente de Ingresos

### Devoluciones de Ingresos

Entidad: 01 CONS.PROV.LUGO PREST.SERV.INC.SALV.

Partida	Descripción	Pendientes de pago a 1 de Enero	Modificaciones al saldo inicial y anulaciones	Reconocidas en el ejercicio	Total devoluciones reconocidas	Prescripciones	Pagadas en el ejercicio	Pendientes de pago a 31 de Diciembre
76100	De Diputacion Provincial De Lugo	0,00	0,00	10.974,97	10.974,97	0,00	10.974,97	0,00
	<b>TOTAL DE CONCEPTO: 761.DE DIPUTACIONES,</b>	<b>0,00</b>	<b>0,00</b>	<b>10.974,97</b>	<b>10.974,97</b>	<b>0,00</b>	<b>10.974,97</b>	<b>0,00</b>
	<b>TOTAL DE ARTICULO: 76.DE ENTIDADES LOCALES</b>	<b>0,00</b>	<b>0,00</b>	<b>10.974,97</b>	<b>10.974,97</b>	<b>0,00</b>	<b>10.974,97</b>	<b>0,00</b>
	<b>TOTAL DE CAPITULO: 7.TRANSFERENCIAS DE CAPITAL</b>	<b>0,00</b>	<b>0,00</b>	<b>10.974,97</b>	<b>10.974,97</b>	<b>0,00</b>	<b>10.974,97</b>	<b>0,00</b>
	<b>TOTAL</b>	<b>0,00</b>	<b>0,00</b>	<b>10.974,97</b>	<b>10.974,97</b>	<b>0,00</b>	<b>10.974,97</b>	<b>0,00</b>

# CUENTA GENERAL 2015

## 8.24.4.5. PRESUPUESTO DE INGRESOS CORRIENTES COMPROMISOS DE INGRESOS



**Ejercicio corriente**  
**Presupuesto de Ingresos.Compromisos de ingreso**

Aplicación presupuestaria	Descripción	Compromisos Concertados			Compromisos realizados	Compromisos pendientes de realizar a 31 de Diciembre
		Incorporados de Ptos. Cerrados	En el Ejercicio	Total		
	<b>TOTAL</b>					

# CUENTA GENERAL 2015

## 8.24.5. PRESUPUESTOS GASTOS CERRADOS



## Ejercicios cerrados. Obligaciones de presupuestos cerrados

Entidad: 01 CONS.PROV.LUGO PREST.SERV.INC.SALV.

Pág. 1

Ejercicio	Area de Gasto	Descripción	Obligaciones pendientes de pago a 1 de Enero	Modificaciones saldo inicial y anulaciones	Total Obligaciones	Prescripciones	Pagos Realizados	Obligaciones Pendientes de pago a 31 de Diciembre
2014		Ejercicio: 2014						
	13	SEGURIDAD Y MOVILIDAD CIUDADANA						
	2	GASTOS CORRIENTES EN BIENES Y SERVICIOS						
	21	Reparaciones, Mantenimiento Y Conservacion	2.384,58	0,00	2.384,58	0,00	2.384,58	0,00
	22	Material, Suministros Y Otros	400.203,88	0,00	400.203,88	0,00	400.203,88	0,00
		TOTAL DE CAPITULO: 2.GASTOS CORRIENTES EN BIENES Y	402.588,46	0,00	402.588,46	<b>0,00</b>	402.588,46	0,00
		TOTAL DE PROGRAMA: 13.SEGURIDAD Y MOVILIDAD	402.588,46	0,00	402.588,46	<b>0,00</b>	402.588,46	0,00
		TOTAL DE EJERCICIO: 2014	402.588,46	0,00	402.588,46	<b>0,00</b>	402.588,46	0,00
		TOTAL	402.588,46	0,00	402.588,46	<b>0,00</b>	402.588,46	0,00

## Ejercicios cerrados. Obligaciones de presupuestos cerrados

### Resumen Gral. por Áreas de Gasto

Entidad: 01 CONS.PROV.LUGO PREST.SERV.INC.SALV.

Pág. 1

Ejercicio	Area de Gasto	Descripción	Obligaciones pendientes de pago a 1 de Enero	Modificaciones saldo inicial y anulaciones	Total Obligaciones	Prescripciones	Pagos Realizados	Obligaciones Pendientes de pago a 31 de Diciembre
2014		Ejercicio: 2014						
	1	Servicios Publicos Basicos	402.588,46	0,00	402.588,46	0,00	402.588,46	0,00
		TOTAL DE EJERCICIO: 2014	402.588,46	0,00	402.588,46	<b>0,00</b>	402.588,46	0,00
		TOTAL	402.588,46	0,00	402.588,46	<b>0,00</b>	402.588,46	0,00

## Ejercicios cerrados. Obligaciones de presupuestos cerrados

### Resumen General por Capítulos

Entidad: 01 CONS.PROV.LUGO PREST.SERV.INC.SALV.

Pág. 1

Ejercicio	Area de Gasto	Descripción	Obligaciones pendientes de pago a 1 de Enero	Modificaciones saldo inicial y anulaciones	Total Obligaciones	Prescripciones	Pagos Realizados	Obligaciones Pendientes de pago a 31 de Diciembre
2014		Ejercicio: 2014						
	2	Gastos Corrientes En Bienes Y Servicios	402.588,46	0,00	402.588,46	0,00	402.588,46	0,00
		TOTAL DE EJERCICIO: 2014	402.588,46	0,00	402.588,46	<b>0,00</b>	402.588,46	0,00
		TOTAL	402.588,46	0,00	402.588,46	<b>0,00</b>	402.588,46	0,00

## Ejercicios cerrados. Obligaciones de presupuestos cerrados

### Resumen Gral. por ejercicios

Entidad: 01 CONS.PROV.LUGO PREST.SERV.INC.SALV.

Pág. 1

Ejercicio	Area de Gasto	Descripción	Obligaciones pendientes de pago a 1 de Enero	Modificaciones saldo inicial y anulaciones	Total Obligaciones	Prescripciones	Pagos Realizados	Obligaciones Pendientes de pago a 31 de Diciembre
2014		Ejercicio : 2014	402.588,46	0,00	402.588,46	0,00	402.588,46	0,00
		TOTAL	402.588,46	0,00	402.588,46	<b>0,00</b>	402.588,46	0,00



## Ejercicios cerrados. Obligaciones de presupuestos cerrados

### Detalle por partidas

Entidad: 01 CONS.PROV.LUGO PREST.SERV.INC.SALV.

Ejercicio	Prog.	Economica	Descripción	Obligaciones pendientes de pago a 1 de Enero	Modificaciones saldo inicial y anulaciones	Total Obligaciones	Prescripciones	Pagos Realizados	Obligaciones Pendientes de pago a 31 de Diciembre
2014									
	135	216	EQUIPOS PARA PROCESOS DE INFORMACION	2.384,58	0,00	2.384,58	0,00	2.384,58	0,00
	135	226	GASTOS DIVERSOS	11.501,01	0,00	11.501,01	0,00	11.501,01	0,00
	135	227	TRABAJOS REALIZADOS POR OTRAS EMPRESAS Y	388.702,87	0,00	388.702,87	0,00	388.702,87	0,00
			<b>TOTAL EJERCICIO 2014</b>	<b>402.588,46</b>	<b>0,00</b>	<b>402.588,46</b>	<b>0,00</b>	<b>402.588,46</b>	<b>0,00</b>
			<b>TOTAL DEL INFORME</b>	<b>402.588,46</b>	<b>0,00</b>	<b>402.588,46</b>	<b>0,00</b>	<b>402.588,46</b>	<b>0,00</b>

# CUENTA GENERAL 2015

## 8.24.6. PRESUPUESTOS INGRESOS CERRADOS



## Ejercicios cerrados. Derechos a cobrar de Presupuestos Cerrados.

### Resumen por Artículos

Entidad: 01 CONS.PROV.LUGO PREST.SERV.INC.SALV.

Ejercicio	Partida	Descripción	Pendientes de cobro a 1 de Enero	Modificaciones Saldo inicial	Derechos anulados		Total derechos Anulados
					Anulaciones de liquidaciones	Aplazamiento y fraccionamiento	
2013		Ejercicio: 2013					
	4	TRANSFERENCIA CORRIENTES					
	45	De Comunidades Autonomas	75.427,98	0,00	0,00	0,00	0,00
		<b>TOTAL DE CAPITULO: 4.TRANSFERENCIA CORRIENTES</b>	<b>75.427,98</b>	<b>0,00</b>	<b>0,00</b>	<b>0,00</b>	<b>0,00</b>
	7	TRANSFERENCIAS DE CAPITAL					
	75	De Comunidades Autonomas	175.880,66	0,00	0,00	0,00	0,00
		<b>TOTAL DE CAPITULO: 7.TRANSFERENCIAS DE CAPITAL</b>	<b>175.880,66</b>	<b>0,00</b>	<b>0,00</b>	<b>0,00</b>	<b>0,00</b>
		<b>TOTAL DE EJERCICIO: 2013</b>	<b>251.308,64</b>	<b>0,00</b>	<b>0,00</b>	<b>0,00</b>	<b>0,00</b>
		<b>TOTAL</b>	<b>251.308,64</b>	<b>0,00</b>	<b>0,00</b>	<b>0,00</b>	<b>0,00</b>

## Ejercicios cerrados. Derechos a cobrar de Presupuestos Cerrados.

### Resumen por Capítulos

Entidad: 01 CONS.PROV.LUGO PREST.SERV.INC.SALV.

Ejercicio	Partida	Descripción	Pendientes de cobro a 1 de Enero	Modificaciones Saldo inicial	Derechos anulados		Total derechos Anulados
					Anulaciones de liquidaciones	Aplazamiento y fraccionamiento	
2013		Ejercicio: 2013					
	4	Transferencia Corrientes	75.427,98	0,00	0,00	0,00	0,00
	7	Transferencias De Capital	175.880,66	0,00	0,00	0,00	0,00
		<b>TOTAL DE EJERCICIO: 2013</b>	<b>251.308,64</b>	<b>0,00</b>	<b>0,00</b>	<b>0,00</b>	<b>0,00</b>
		<b>TOTAL</b>	<b>251.308,64</b>	<b>0,00</b>	<b>0,00</b>	<b>0,00</b>	<b>0,00</b>

## Ejercicios cerrados. Derechos a cobrar de Presupuestos Cerrados.

## Resumen por Ejercicios

Entidad: 01 CONS.PROV.LUGO PREST.SERV.INC.SALV.

Pág. 1

Ejercicio	Partida	Descripción	Pendientes de cobro a 1 de Enero	Modificaciones Saldo inicial	Derechos anulados		Total derechos Anulados
					Anulaciones de liquidaciones	Aplazamiento y fraccionamiento	
2013		EJERCICIO: 2013	251.308,64	0,00	0,00	0,00	0,00
		<b>TOTAL</b>	<b>251.308,64</b>	<b>0,00</b>	<b>0,00</b>	<b>0,00</b>	<b>0,00</b>

## Ejercicios cerrados. Derechos a cobrar de Presupuestos Cerrados.

Entidad: 01 CONS.PROV.LUGO PREST.SERV.INC.SALV.

Pág. 1

Ejercicio	Partida	Descripción	Pendientes de cobro a 1 de Enero	Modificaciones Saldo inicial	Derechos anulados		Total derechos Anulados
					Anulaciones de liquidaciones	Aplazamiento y fraccionamiento	
2013		Ejercicio: 2013					
	450	De La Administracion General De Las Cc.Aa.	75.427,98	0,00	0,00	0,00	0,00
	750	De La Admon. General De Las Comunidades Autonomas	175.880,66	0,00	0,00	0,00	0,00
		<b>TOTAL DE EJERCICIO: 2013</b>	<b>251.308,64</b>	<b>0,00</b>	<b>0,00</b>	<b>0,00</b>	<b>0,00</b>
		<b>TOTAL</b>	<b>251.308,64</b>	<b>0,00</b>	<b>0,00</b>	<b>0,00</b>	<b>0,00</b>

## Ejercicios cerrados. Liquidaciones canceladas de Presupuestos Cerrados.

### Resumen por Artículos

Entidad: 01 CONS.PROV.LUGO PREST.SERV.INC.SALV.

Pág. 1

Ejerc.	Partida	Descripción	Derechos cancelados				Total Derechos Cancelados	Recaudación	Pendientes de cobro a 31 de Diciembre
			Cobros en Especie	Insolvencias	Prescripciones	Otras Causas			
2013		Ejercicio: 2013							
	4	TRANSFERENCIA CORRIENTES							
	45	De Comunidades Autonomas	0,00	0,00	0,00	0,00	0,00	75.427,98	
		<b>TOTAL DE CAPITULO: 4.TRANSFERENCIA CORRIENTES</b>	<b>0,00</b>	<b>0,00</b>	<b>0,00</b>	<b>0,00</b>	<b>0,00</b>	<b>75.427,98</b>	
	7	TRANSFERENCIAS DE CAPITAL							
	75	De Comunidades Autonomas	0,00	0,00	0,00	0,00	0,00	175.880,66	
		<b>TOTAL DE CAPITULO: 7.TRANSFERENCIAS DE CAPITAL</b>	<b>0,00</b>	<b>0,00</b>	<b>0,00</b>	<b>0,00</b>	<b>0,00</b>	<b>175.880,66</b>	
		<b>TOTAL DE EJERCICIO: 2013</b>	<b>0,00</b>	<b>0,00</b>	<b>0,00</b>	<b>0,00</b>	<b>0,00</b>	<b>251.308,64</b>	
		<b>TOTAL</b>	<b>0,00</b>	<b>0,00</b>	<b>0,00</b>	<b>0,00</b>	<b>0,00</b>	<b>251.308,64</b>	

## Ejercicios cerrados. Liquidaciones canceladas de Presupuestos Cerrados.

### Resumen por Capítulos

Entidad: 01 CONS.PROV.LUGO PREST.SERV.INC.SALV.

Ejerc.	Partida	Descripción	Derechos cancelados				Total Derechos Cancelados	Recaudación	Pendientes de cobro a 31 de Diciembre
			Cobros en Especie	Insolvencias	Prescripciones	Otras Causas			
2013		Ejercicio: 2013							
	4	Transferencia Corrientes	0,00	0,00	0,00	0,00	0,00	0,00	75.427,98
	7	Transferencias De Capital	0,00	0,00	0,00	0,00	0,00	0,00	175.880,66
		<b>TOTAL DE EJERCICIO: 2013</b>	<b>0,00</b>	<b>0,00</b>	<b>0,00</b>	<b>0,00</b>	<b>0,00</b>	<b>0,00</b>	<b>251.308,64</b>
		<b>TOTAL</b>	<b>0,00</b>	<b>0,00</b>	<b>0,00</b>	<b>0,00</b>	<b>0,00</b>	<b>0,00</b>	<b>251.308,64</b>



## Ejercicios cerrados. Liquidaciones canceladas de Presupuestos Cerrados.

## Resumen por Ejercicios

Entidad: 01 CONS.PROV.LUGO PREST.SERV.INC.SALV.

Pág. 1

Ejerc.	Partida	Descripción	Derechos cancelados				Total Derechos Cancelados	Recaudación	Pendientes de cobro a 31 de Diciembre
			Cobros en Especie	Insolvencias	Prescripciones	Otras Causas			
2013		EJERCICIO: 2013	0,00	0,00	0,00	0,00	0,00	251.308,64	
		<b>TOTAL</b>	<b>0,00</b>	<b>0,00</b>	<b>0,00</b>	<b>0,00</b>	<b>0,00</b>	<b>251.308,64</b>	

## Ejercicios cerrados. Liquidaciones canceladas de Presupuestos Cerrados.

Ejerc.	Partida	Descripción	Derechos cancelados				Total Derechos Cancelados	Recaudación	Pendientes de cobro a 31 de Diciembre
			Cobros en Especie	Insolvencias	Prescripciones	Otras Causas			
2013		Ejercicio: 2013							
	450	De La Administracion General De Las Cc.Aa.	0,00	0,00	0,00	0,00	0,00	0,00	75.427,98
	750	De La Admon. General De Las Comunidades Autonomas	0,00	0,00	0,00	0,00	0,00	0,00	175.880,66
		<b>TOTAL DE EJERCICIO: 2013</b>	<b>0,00</b>	<b>0,00</b>	<b>0,00</b>	<b>0,00</b>	<b>0,00</b>	<b>0,00</b>	<b>251.308,64</b>
		<b>TOTAL</b>	<b>0,00</b>	<b>0,00</b>	<b>0,00</b>	<b>0,00</b>	<b>0,00</b>	<b>0,00</b>	<b>251.308,64</b>

# CUENTA GENERAL 2015

## 8.24.7. VARIACIÓN RESULTADOS PRESUPUESTOS EJERCICIOS ANTERIORES



## VARIACIÓN DE RESULTADOS PRESUPUESTARIOS DE EJERCICIOS ANTERIORES

	TOTAL VARIACIÓN DERECHOS	TOTAL VARIACIÓN OBLIGACIONES	VARICACIÓN DE RESULTADOS PRESUPUESTARIOS DE EJERCICIOS ANTERIORES
a. Operaciones corrientes.....	0,00	0,00	0,00
b. Otras operaciones no financieras.....	0,00	0,00	0,00
<b>Total operaciones no financieras (a+b) .....</b>	<b>0,00</b>	<b>0,00</b>	<b>0,00</b>
<b>Activos financieros.....</b>	<b>0,00</b>	<b>0,00</b>	<b>0,00</b>
<b>Pasivos financieros.....</b>	<b>0,00</b>	<b>0,00</b>	<b>0,00</b>
<b>TOTAL.....</b>	<b>0,00</b>	<b>0,00</b>	<b>0,00</b>

# CUENTA GENERAL 2015

## 8.24.8. EJERCICIOS POSTERIORES. GASTOS



**EJERCICIOS POSTERIORES**

COMPROMISOS DE GASTO CON CARGO A PRESUPUESTOS DE EJERCICIOS POSTERIORES.

Partida presupuestaria	Descripción	Compromisos de gasto adquiridos con cargo al presupuesto del ejercicio				
		Año _____	Año _____	Año _____	Año _____	Años sucesivos
<b>TOTAL</b>						

# CUENTA GENERAL 2015

## 8.24.9. EJERCICIOS POSTERIORES. INGRESOS



**EJERCICIOS POSTERIORES**

COMPROMISOS DE INGRESO CON CARGO A PRESUPUESTOS DE EJERCICIOS POSTERIORES.

Aplicación presupuestaria	Descripción	Compromisos de ingreso concertados imputables al ejercicio				
		Año _____	Año _____	Año _____	Año _____	Años sucesivos
<b>TOTAL</b>						



# CUENTA GENERAL 2015

## 8.24.10. EJECUCIÓN PROYECTOS GASTO



**EJERCICIO CORRIENTE  
PRESUPUESTO DE GASTOS  
PROYECTOS DE GASTO**

Entidad: 01 CONS.PROV.LUGO PREST.SERV.INC.SALV.

CÓDIGO PROYECTO / DENOMINACIÓN	Año de inicio	Duración	Crédito Previsto	Gasto comprometido	Obligaciones reconocidas			Gasto pdte. de realizar
					A 1 de Enero	En el ejercicio	Total	
TOTAL			0,00	0,00	0,00	0,00	0,00	0,00
		TOTAL						

# CUENTA GENERAL 2015

## 8.24.11. GASTOS CON FINANCIACIÓN AFECTADA



## GASTOS CON FINANCIACIÓN AFECTADA

### DESVIACIONES DE FINANCIACIÓN

Entidad: 01 CONS.PROV.LUGO PREST.SERV.INC.SALV.

Pág. 1

Código de gasto	Descripción	Desviaciones del ejercicio		Desviaciones acumuladas	
		Positivas	Negativas	Positivas	Negativas
	TOTAL	0,00	0,00	0,00	0,00

# CUENTA GENERAL 2015

## 8.24.12. REMANENTE TESORERÍA



## Estado de Remanente de Tesorería

Ejercicio: 2015

Entidad: 01 CONS.PROV.LUGO PREST.SERV.INC.SALV.

Pág.

1

COMPONENTES	IMPORTES AÑO		IMPORTES AÑO ANTERIOR	
<b>1. (+) FONDOS LIQUIDOS</b>		<b>836.965,33</b>		<b>735.880,44</b>
<b>2. (+) DERECHOS PENDIENTES DE COBRO</b>		<b>385.633,02</b>		<b>251.308,64</b>
- (+) del Presupuesto corriente	134.324,38		0,00	
- (+) de Presupuestos cerrados	251.308,64		251.308,64	
- (+) de operaciones no presupuestarias	0,00		0,00	
<b>3. (-) OBLIGACIONES PENDIENTES DE PAGO</b>		<b>393.961,83</b>		<b>404.868,55</b>
- (+) del Presupuesto corriente	392.113,74		402.588,46	
- (+) de Presupuestos cerrados	0,00		0,00	
- (+) de operaciones no presupuestarias	1.848,09		2.280,09	
<b>4. (+) PARTIDAS PENDIENTES DE APLICACIÓN</b>		<b>0,00</b>		<b>0,00</b>
- (-) cobros realizados pdtes. de aplic. definitiva	0,00		0,00	
- (+) Pagos realizados pdtes.de aplic. definitiva	0,00		0,00	
<b>I. Remanente de tesorería total (1+2-3+4)</b>		<b>828.636,52</b>		<b>582.320,53</b>
<b>II. Saldos de dudoso cobro</b>		251.308,64		62.827,16
<b>III. Exceso de financiación afectada</b>		0,00		0,00
<b>IV. Reman. de tesorería para gastos generales (I-II-III)</b>		<b>577.327,88</b>		<b>519.493,37</b>

# CUENTA GENERAL 2015

## 8.25. INDICADORES FINANCIEROS, PATRIMONIALES Y PRESUPUESTARIOS



## 25. INDICADORES FINANCIEROS, PATRIMONIALES Y PRESUPUESTARIOS

### A) Indicadores financieros y patrimoniales:

LIQUIDEZ INMEDIATA	=	$\frac{\text{Fondos líquidos}}{\text{Oblig. Pend. de pago}}$	=	$\frac{836.965,33}{393.961,83}$	=	2,12
LIQUIDEZ A C/P	=	$\frac{\text{Fondos líquidos + Derechos pend. de cobro}}{\text{Pasivo corriente}}$	=	$\frac{1.222.598,35}{393.961,83}$	=	3,10
LIQUIDEZ GENERAL	=	$\frac{\text{Activo corriente}}{\text{Pasivo corriente}}$	=	$\frac{971.289,71}{393.961,83}$	=	2,46
ENDEUDAMIENTO POR HABITANTE	=	$\frac{\text{Pasivo corriente + Pasivo no corriente}}{\text{Nº habitantes}}$	=	$\frac{393.961,83}{339.386}$	=	1,16
ENDEUDAMIENTO	=	$\frac{\text{Pasivo corriente + Pasivo no corriente}}{\text{Pasivo corriente + Pasivo no corriente + Patrimonio neto}}$	=	$\frac{393.961,83}{3.211.570,29}$	=	0,12
RELACIÓN DE ENDEUDAMIENTO	=	$\frac{\text{Pasivo corriente}}{\text{Pasivo no corriente}}$	=	$\frac{393.961,83}{0,00}$	=	-
CASH – FLOW	=	$\frac{\text{Pasivo no corriente}}{\text{Flujos netos de gestión}} + \frac{\text{Pasivo corriente}}{\text{Flujos netos de gestión}}$	=	$\frac{0,00}{408.372,72} + \frac{393.961,83}{408.372,72}$	=	0,96
PERIODO MEDIO DE PAGO A ACREEDORES COMERCIALES	=	$\frac{\sum \text{de nº de días periodo de pago} \times \text{importe de pago}}{\sum \text{importe de pago}}$	=	$\frac{62.860.749,15}{4.984.276,86}$	=	12,61
PERIODO MEDIO DE COBRO	=	$\frac{\sum \text{de nº de días periodo de cobro} \times \text{importe de cobro}}{\sum \text{importe de cobro}}$	=	$\frac{10.065.664,57}{774.281,89}$	=	13,00



## Ratios de la cuenta del resultado económico patrimonial:

### 1. Estructura de los ingresos:

INGR. GESTIÓN ORDINARIA (1)	INGR. TRIBUT. Y URBANÍST. /(1)	TRANSF. Y SUBV. RECIBIDAS / (1)	VENTAS Y PREST. SERVICIOS / (1)	RESTO DE INGRESOS DE G. ORDINARIA / (1)
5.253.136,35	0,15	0,85	0,00	0,00

### 2. Estructura de los gastos:

GTS DE G. ORDINARIA (1)	GTS. DE PERSONAL /(1)	TRANSF. Y SUBV. CONCEDIDAS / (1)	APROVISIONAMIENTOS / (1)	RESTO DE GTS. DE G. ORDINARIA / (1)
4.988.955,90	0,01	0,00	0,00	0,99

### 3. Cobertura de gastos corrientes:

$$\text{COBERTURA GTS. CORRIENTES} = \frac{\text{Gastos de gestión ordinaria}}{\text{Ingresos de gestión ordinaria}} = \frac{4.988.955,90}{5.253.136,35} = 0,95$$

## B) Indicadores presupuestarios:

### De presupuesto corriente:

$$\text{EJECUCIÓN DEL PTO. DE GASTOS} = \frac{\text{Obligac. Reconoc. Netas}}{\text{Créditos definitivos}} = \frac{5.007.678,05}{5.525.028,94} = 0,91$$

$$\text{REALIZACIÓN DE PAGOS} = \frac{\text{Pagos líquidos}}{\text{Obligac. Reconoc. Netas}} = \frac{4.615.564,31}{5.007.678,05} = 0,92$$

$$\text{GASTO POR HABITANTE} = \frac{\text{Obligac. Reconoc. Netas}}{\text{Nº habitantes}} = \frac{5.007.678,05}{339.386} = 14,76$$

$$\text{INVERSIÓN POR HABITANTE} = \frac{\text{Obligac. Reconoc. Netas (Cap. VI y VII)}}{\text{Nº habitantes}} = \frac{307.287,83}{339.386} = 0,91$$

$$\text{ESFUERZO INVERSOR} = \frac{\text{Obligac. Reconoc. Netas (Cap. VI y VII)}}{\text{Obligac. Reconoc. Netas}} = \frac{307.287,83}{5.007.678,05} = 0,06$$

$$\text{EJECUCIÓN PTO. INGRESOS} = \frac{\text{Derechos reconoc. netos}}{\text{Previsiones definitivas}} = \frac{5.253.994,04}{5.525.028,95} = 0,95$$

$$\text{REALIZACIÓN DE COBROS} = \frac{\text{Recaudación neta}}{\text{Derechos reconoc. netos}} = \frac{5.119.669,66}{5.253.994,04} = 0,97$$

$$\text{AUTONOMÍA} = \frac{\text{Derechos reconoc. Netos}^*}{\text{Derechos reconoc. Netos totales}} = \frac{5.253.994,04}{5.253.994,04} = 1,00$$

- De los capítulos I a III, V, VI, VIII, más las transferencias recibidas.

$$\text{AUTONOMÍA FISCAL} = \frac{\text{Derechos reconoc. Netos}^*}{\text{Derechos reconoc. Netos totales}} = \frac{774.281,89}{5.253.994,04} = 0,15$$

- \* De los ingresos de naturaleza tributaria.

$$\text{SUPERÁVIT ( O DÉFICIT) POR HABITANTE} = \frac{\text{Resultado presupuestario ajustado}}{\text{Nº habitantes}} = \frac{246.315,99}{339.386} = 0,73$$

### De presupuestos cerrados:

$$\text{REALIZACIÓN DE PAGOS} = \frac{\text{Pagos}}{\text{S. Inicial de obligac. (+/- Modificac. y anulaciones)}} = \frac{402.588,46}{402.588,46} = 1,00$$

$$\text{REALIZACIÓN DE COBROS} = \frac{\text{Cobros}}{\text{S. Inicial de derechos (+/- Modificac. y anulaciones)}} = \frac{0,00}{251.308,64} = 0,00$$

# CUENTA GENERAL 2015

## 8.26. HECHOS POSTERIORES AL CIERRE



## **26. HECHOS POSTERIORES AL CIERRE**

No hay nada reseñable en este epígrafe.

# CUENTA GENERAL 2015

## 8.27. ASPECTOS DERIVADOS DE LA TRANSICIÓN DE LAS NUEVAS NORMAS CONTABLES



## 27. ASPECTOS DERIVADOS DE LA TRANSICIÓN DE LAS NUEVAS NORMAS CONTABLES

Según lo establecido en la disposición transitoria segunda de la Orden HAP/1781/2003, de 30 de septiembre, por la que se aprueba la Instrucción del modelo normal de contabilidad local en la cuentas anuales relativas al ejercicio 2015 no se reflejarán en el balance, en la cuenta del resultado económico patrimonial ni en el resto de estados que incluyan información comparativa, las cifras relativas al ejercicio o ejercicios anteriores.

No obstante, a los efectos de clarificar el proceso de transición de la contabilidad del ejercicio 2014 a la del ejercicio 2015 se aporta la siguiente información:

- Un estado de conciliación que ponga de manifiesto la correspondencia existente entre los saldos recogidos en el asiento de apertura de la contabilidad del ejercicio 2015 y los que hubiesen figurado en el de cierre de la contabilidad del ejercicio 2014.

SALDO A 31/12/2014				SALDO A 01/01/2015			
CTA PGCP	DESCRIPCIÓN CUENTA PGCP	DEBE	HABER	CTA PGCP	DESCRIPCIÓN CUENTA PGCP	DEBE	HABER
100	PATRIMONIO	-	545.149,87	100	PATRIMONIO	-	545.149,87
120	RESULTADOS DE EJERCICIOS ANTERIORES	-	2.857.512,03	1200	RESULTADOS DE EJERCICIOS ANTERIORES	-	2.857.512,03
129	RESULTADOS DO EJERCICIO	-	139.504,95	1200	RESULTADOS DE EJERCICIOS ANTERIORES	-	139.504,95
215	APLICACIONES INFORMÁTICAS	5.520,00	-	206	APLICACIONES INFORMÁTICAS	5.520,00	-
220	TERREOS E BENS NATURAIS	3.847,35	-	2101	TERREOS E BENS NATURAIS	3.847,35	-
221	CONSTRUCCIONES	202.102,61	-	211	CONSTRUCCIONES	202.102,61	-
222	INSTALACIONES TECNICAS	1.035.380,57	-	215	INSTALACIONES TÉCNICAS Y OTRAS INSTALACIONES	1.035.380,57	-
223	MAQUINARIA	1.724.049,76	-	2140	MAQUINARIA	1.724.049,76	-
227	EQUIPOS PARA PROCESOS DE INFORMACIÓN	3.562,59	-	217	EQUIPOS PARA PROCESOS DE INFORMACIÓN	3.562,59	-
228	ELEMENTOS DE TRANSPORTE	5.445,00	-	218	ELEMENTOS DE TRANSPORTE	5.445,00	-
229	OUTRO INMOVILIZADO MATERIAL	42.765,60	-	219	OTRO INMOVILIZADO MATERIAL	42.765,60	-
400	ACREEDORES POR OBRIG. RECONOCIDAS PTO. CORRIENTE	-	402.588,46	4010	AOR. P.TOS CERRADOS. OPERACIONES DE XESTIÓN	-	402.588,46
4310	DEBEDORES LIQUID. CONTRAIDO PREVIO, I.D.	251.308,64	-	4310	DDR.PTOS CERRADOS. OPERACIONES DE XESTIÓN	251.308,64	-
4751	FACENDA PUBLICA, ACREEDOR POR RETENC. PRACT.	-	2.280,09	4751	FACENDA PUBLICA, ACREEDOR POR RETENC. PRACT.	-	2.280,09
490	PROVISION PARA INSOLVENCIAS	-	62.827,16	4900	DETERIORO DE VALOR DE CRÉDITOS. OP. DE XESTIÓN	-	62.827,16
571	BANCOS E INSTIT. DE CREDITO. CONTA OPERATIVA	735.880,44	-	571	BANCOS EN INST. DE CRÉDITO. CONTAS OPERATIVAS	735.880,44	-
<b>TOTAL</b>		<b>4.009.862,56</b>	<b>4.009.862,56</b>	<b>TOTAL</b>		<b>4.009.862,56</b>	<b>4.009.862,56</b>

- El balance, la cuenta del resultado económico-patrimonial y el Remanente de Tesorería incluidos en la cuentas del ejercicio 2014, a efectos de suplir la información comparativa que, como ya quedo señalado, se excluye de las cuentas anuales de 2015:

## Balance de Situación

Entidad: 01 CONS.PROV.LUGO PREST.SERV.INC.SALV.

Pág. 1

ACTIVO			
Cuenta	Descripción	Importe	Ej. Anterior
	<b>A)INMOVILIZADO</b>	<b>3.022.673,48</b>	<b>2.987.583,48</b>
	<b>II.Inmovilizaciones inmateriales</b>	<b>5.520,00</b>	<b>5.520,00</b>
	<b>1.Aplicaciones informáticas</b>	<b>5.520,00</b>	<b>5.520,00</b>
215	Aplicaciones informáticas	5.520,00	5.520,00
	<b>III.Inmovilizaciones materiales</b>	<b>3.017.153,48</b>	<b>2.982.063,48</b>
	<b>1.Terrenos</b>	<b>3.847,35</b>	<b>3.847,35</b>
220	Terrenos y bienes naturales	3.847,35	3.847,35
	<b>2.Construcciones</b>	<b>202.102,61</b>	<b>202.102,61</b>
221	Construcciones	202.102,61	202.102,61
	<b>3.Instalaciones técnicas</b>	<b>1.035.380,57</b>	<b>1.000.290,57</b>
222	Instalaciones técnicas	1.035.380,57	1.000.290,57
	<b>4.Otro inmovilizado</b>	<b>1.775.822,95</b>	<b>1.775.822,95</b>
223	Maquinaria	1.724.049,76	1.724.049,76
227	Equipos para procesos de información	3.562,59	3.562,59
228	Elementos de transporte	5.445,00	5.445,00
229	Otro inmovilizado material	42.765,60	42.765,60
	<b>C)ACTIVO CIRCULANTE</b>	<b>924.361,92</b>	<b>614.205,13</b>
	<b>II.Deudores</b>	<b>188.481,48</b>	<b>457.083,74</b>
	<b>1.Deudores presupuestarios</b>	<b>251.308,64</b>	<b>262.721,63</b>
431	Deudores por derechos reconocidos ingresos cerrados	251.308,64	0,00
	<b>6.Provisiones</b>	<b>-62.827,16</b>	<b>0,00</b>
490	(-)Dotaciones para insolvencias	-62.827,16	0,00
	<b>IV. Tesorería</b>	<b>735.880,44</b>	<b>157.121,39</b>
571	Bancos e instituciones de crédito. Cuentas operativas	735.880,44	156.587,11
	<b>TOTAL GENERAL ( A + B + C )</b>	<b>3.947.035,40</b>	<b>3.601.788,61</b>

## Balance de Situación

Entidad: 01 CONS.PROV.LUGO PREST.SERV.INC.SALV.

Pág. 2

PASIVO			
Cuenta	Descripción	Importe	Ej. Anterior
	<b>A) FONDOS PROPIOS</b>	<b>3.542.166,85</b>	<b>3.402.661,90</b>
	<b>I.Patrimonio</b>	<b>545.149,87</b>	<b>545.149,87</b>
	<b>1.Patrimonio</b>	<b>545.149,87</b>	<b>545.149,87</b>
100	Patrimonio	545.149,87	545.149,87
	<b>III.Resultados de ejercicios anteriores</b>	<b>2.857.512,03</b>	<b>2.623.264,68</b>
120	Resultados de ejercicios anteriores	2.857.512,03	2.623.264,68
	<b>IV.Resultados del ejercicio</b>	<b>139.504,95</b>	<b>234.247,35</b>
129	Resultados del ejercicio	139.504,95	234.247,35
	<b>D) ACREEDORES A CORTO PLAZO</b>	<b>404.868,55</b>	<b>199.126,71</b>
	<b>III.Acreeedores</b>	<b>404.868,55</b>	<b>199.126,71</b>
	<b>1.Acreeedores presupuestarios</b>	<b>402.588,46</b>	<b>2.880,00</b>
400	Acreeedores por obligaciones reconocidas presupuesto de gastos	402.588,46	2.880,00
	<b>4.Administraciones públicas</b>	<b>2.280,09</b>	<b>1.884,60</b>
475	Hacienda pública, acreedor por diversos conceptos	2.280,09	1.884,60
	<b>TOTAL GENERAL ( A + B + C + D )</b>	<b>3.947.035,40</b>	<b>3.601.788,61</b>



**Cuenta del resultado económico-patrimonial**

Entidad: 01 CONS.PROV.LUGO PREST.SERV.INC.SALV.

Pág.

1

**Debe**

Cuentas	Descripción	Importe	Importe ej. anterior
	<b>A)GASTOS</b>	<b>4.764.008,56</b>	<b>4.878.968,26</b>
	<b>3.Gastos de funcionamiento de los servicios y prestaciones sociales</b>	<b>4.764.008,56</b>	<b>4.878.968,26</b>
	a)Gastos de personal:	21.795,28	22.890,83
	a.1)Sueldos, Salarios y asimilados	21.795,28	22.890,83
640	Sueldos y salarios	21.795,28	22.890,83
	d)Variación de provisiones de tráfico	62.827,16	0,00
	d.2)Variación de provisiones y pérdidas de créditos incobrables	62.827,16	0,00
694	Dotación a la provisión para insolvencias	62.827,16	0,00
	e)Otros gastos de gestión	4.679.386,12	4.856.077,43
	e.1)Servicios exteriores	4.676.336,92	4.855.877,43
622	Reparaciones y conservación	2.384,58	4.558,07
623	Servicios de profesionales independientes	387,20	4.848.952,74
629	Comunicaciones y otros servicios	4.673.565,14	2.366,62
	e.2)Tributos	3.049,20	200,00
630	Tributos de carácter local	3.049,20	200,00
	<b>AHORRO</b>	<b>139.504,95</b>	<b>234.247,35</b>

## Cuenta del resultado económico-patrimonial

Entidad: 01 CONS.PROV.LUGO PREST.SERV.INC.SALV.

Pág. 2

### Haber

Cuentas	Descripción	Importe	Importe ej. anterior
	<b>B)INGRESOS</b>	<b>4.903.513,51</b>	<b>5.113.215,61</b>
	<b>3.Ingresos de gestión ordinaria</b>	<b>745.725,60</b>	<b>737.820,93</b>
	a)Ingresos tributarios	745.725,60	737.820,93
	a.4)Contribuciones especiales	745.725,60	737.820,93
744	Contribuciones especiales	745.725,60	737.820,93
	<b>4.Otros ingresos de gestión ordinaria</b>	<b>2.236,31</b>	<b>3.035,89</b>
	f)Otros intereses e ingresos asimilados	2.236,31	3.035,89
	f.1)Otros intereses	2.236,31	3.035,89
769	Otros ingresos financieros	2.236,31	3.035,89
	<b>5.Transferencias y subvenciones</b>	<b>4.155.551,60</b>	<b>4.372.358,79</b>
	a)Transferencias corrientes	4.155.551,60	4.372.358,79
750	Transferencias corrientes	4.155.551,60	4.372.358,79
	<b>DESAHORRO</b>		

## Estado de Remanente de Tesorería

COMPONENTES	IMPORTES AÑO		IMPORTES AÑO ANTERIOR	
<b>1. (+) FONDOS LIQUIDOS</b>		<b>735.880,44</b>		<b>156.587,11</b>
<b>2. (+) DERECHOS PENDIENTES DE COBRO</b>		<b>251.308,64</b>		<b>262.721,63</b>
- (+) del Presupuesto corriente	0,00		262.721,63	
- (+) de Presupuestos cerrados	251.308,64		0,00	
- (+) de operaciones no presupuestarias	0,00		0,00	
- (-) cobros realizados pdtes. de aplic. definitiva	0,00		0,00	
<b>3. (-) OBLIGACIONES PENDIENTES DE PAGO</b>		<b>404.868,55</b>		<b>-189.597,51</b>
- (+) del Presupuesto corriente	402.588,46		2.880,00	
- (+) de Presupuestos cerrados	0,00		0,00	
- (+) de operaciones no presupuestarias	2.280,09		1.884,60	
- (-) Pagos realizados pdtes.de aplic. definitiva	0,00		194.362,11	
<b>I. Remanente de tesorería total (1+2-3)</b>		<b>582.320,53</b>		<b>608.906,25</b>
<b>II. Saldos de dudoso cobro</b>		62.827,16		0,00
<b>III. Exceso de financiación afectada</b>		0,00		0,00
<b>IV. Reman. de tesorería para gastos generales (I-II-III)</b>		<b>519.493,37</b>		<b>608.906,25</b>

# CUENTA GENERAL 2015

## 8.28. BALANCE COMPROBACIÓN



## Balance de Comprobación ( A010 )

Entidad: 01 CONS.PROV.LUGO PREST.SERV.INC.SALV.

Pág.

1

Código	Descripción	Diciembre		Acumulados		Saldo	
		Debe	Haber	Debe	Haber	Deudor	Acreedor
000	Presupuesto ejercicio corriente.	0,00	0,00	5.525.028,94	5.525.028,94	0,00	
001	Presupuesto de gastos: créditos iniciales.	0,00	0,00	5.315.051,60	5.315.051,60	0,00	
0024	Incorporaciones de remanentes de crédito.	0,00	0,00	209.977,34	209.977,34	0,00	
0030	Créditos disponibles.	211.609,52	0,00	5.239.230,91	5.525.028,94		285.798,03
004	Presupuesto de gastos: gastos autorizados	211.609,52	211.609,52	5.239.230,91	5.239.230,91	0,00	
005	Presupuesto de gastos: gastos comprometidos	0,00	211.609,52	0,00	5.239.230,91		5.239.230,91
006	Presupuesto de ingresos: previsiones iniciales	0,00	0,00	5.315.051,60	5.315.051,60	0,00	
007	Presupuesto de ingresos: modificación de	0,00	0,00	209.977,34	209.977,34	0,00	
008	Presupuesto de ingresos: previsiones definitivas	0,00	0,00	5.525.028,94	0,00	5.525.028,94	
100	Patrimonio	0,00	0,00	402.588,46	947.738,33		545.149,87
120	Resultados de ejercicios anteriores	801.115,05	0,00	801.115,05	2.997.016,98		2.195.901,93
129	Resultado del ejercicio	0,00	0,00	139.504,95	139.504,95	0,00	
206	Aplicaciones informáticas	0,00	0,00	9.082,59	0,00	9.082,59	
2101	TERRENOS Y BIENES NATURALES	0,00	0,00	3.847,35	3.847,35	0,00	
211	Construcciones	0,00	0,00	298.375,07	0,00	298.375,07	
2140	MAQUINARIA	208.053,45	0,00	2.805.368,55	0,00	2.805.368,55	
215	Instalaciones técnicas y otras instalaciones	0,00	0,00	1.039.227,92	836.635,81	202.592,11	
216	Mobiliario	0,00	0,00	9.097,99	0,00	9.097,99	
217	Equipos para procesos de información	0,00	0,00	3.562,59	3.562,59	0,00	
218	Elementos de transporte	0,00	0,00	5.445,00	0,00	5.445,00	
219	Otro inmovilizado material	0,00	0,00	42.765,60	42.765,60	0,00	
2806	Amortización acumulada de aplicaciones	0,00	3.472,52	0,00	3.472,52		3.472,52
2811	Amortización acumulada de construcciones	0,00	26.780,31	0,00	26.780,31		26.780,31
	<b>Suma y sigue...</b>	1.432.387,54	1.402.151,09	38.138.558,70	38.528.581,24	8.854.990,25	9.245.012,79

## Balance de Comprobación ( A010 )

Entidad: 01 CONS.PROV.LUGO PREST.SERV.INC.SALV.

Pág.

2

Código	Descripción	Diciembre		Acumulados		Saldo	
		Debe	Haber	Debe	Haber	Deudor	Acreedor
2814	Amortización acumulada de maquinaria y utillaje	0,00	948.679,22	0,00	948.679,22		948.679,22
2815	Amortización acumulada de instalaciones	0,00	106.334,26	0,00	106.334,26		106.334,26
2816	Amortización acumulada de mobiliario	0,00	2.599,42	0,00	2.599,42		2.599,42
2818	Amortización acumulada de elementos de	0,00	1.815,00	0,00	1.815,00		1.815,00
4000	Operaciones de gestión	2.222,94	394.336,68	4.407.510,86	4.799.624,60		392.113,74
4003	Otras deudas	208.053,45	208.053,45	208.053,45	208.053,45	0,00	
4010	Operaciones de gestión	0,00	0,00	402.588,46	402.588,46	0,00	
4180	Operaciones de gestión	0,00	0,00	10.974,97	10.974,97	0,00	
419	Otros acreedores no presupuestarios	0,00	0,00	0,00	60,00		60,00
4300	Operaciones de gestión	342.377,83	726.484,96	5.264.111,32	5.129.786,94	134.324,38	
4303	Otras inversiones financieras	204,54	204,54	857,69	857,69	0,00	
4310	Operaciones de gestión	0,00	0,00	251.308,64	0,00	251.308,64	
4339	Por devolución de ingresos	0,00	0,00	0,00	10.974,97		10.974,97
437	Devolución de ingresos	0,00	0,00	10.974,97	0,00	10.974,97	
4751	Hacienda Pública, acreedor por retenciones	0,00	628,03	7.968,36	9.756,45		1.788,09
4900	Operaciones de gestión	62.827,16	251.308,64	62.827,16	314.135,80		251.308,64
571	Bancos e instituciones de crédito. Cuentas	726.689,50	209.648,36	5.866.525,07	5.029.559,74	836.965,33	
622	Reparaciones y conservación	2.479,97	0,00	2.479,97	0,00	2.479,97	
629	Comunicaciones y otros servicios	388.860,17	0,00	4.668.660,74	0,00	4.668.660,74	
630	TRIBUTOS DE CARÁCTER LOCAL	773,60	0,00	1.697,81	0,00	1.697,81	
631	Tributos de carácter autonómico	0,00	0,00	876,42	0,00	876,42	
640	Sueldos y salarios	2.222,94	0,00	26.675,28	0,00	26.675,28	
6806	Amortización de aplicaciones informáticas	908,26	0,00	908,26	0,00	908,26	
	<b>Suma y sigue...</b>	<b>3.174.975,34</b>	<b>3.303.564,43</b>	<b>59.338.525,57</b>	<b>54.555.702,99</b>	<b>14.794.829,49</b>	<b>10.012.006,91</b>

## Balance de Comprobación ( A010 )

Entidad: 01 CONS.PROV.LUGO PREST.SERV.INC.SALV.

Pág.

3

Código	Descripción	Diciembre		Acumulados		Saldo	
		Debe	Haber	Debe	Haber	Deudor	Acreedor
6811	Amortización de construcciones	4.967,44	0,00	4.967,44	0,00	4.967,44	
6814	Amortización de maquinaria y utillaje	255.158,76	0,00	255.158,76	0,00	255.158,76	
6815	Amortización de instalaciones técnicas y otras	25.324,01	0,00	25.324,01	0,00	25.324,01	
6816	Amortización de mobiliario	1.299,71	0,00	1.299,71	0,00	1.299,71	
6818	Amortización de elementos de transporte	907,50	0,00	907,50	0,00	907,50	
6980	Pérdidas por deterioro de créditos a entidades	251.308,64	0,00	251.308,64	0,00	251.308,64	
740	Tasas por prestación de servicios o realización	0,00	0,00	0,00	774.281,89		774.281,89
7500	De la entidad o entidades propietarias	0,00	342.377,83	10.974,97	4.489.829,43		4.478.854,46
7620	Ingresos de créditos	0,00	204,54	0,00	857,69		857,69
7980	Reversión del deterioro de créditos a entidades	0,00	62.827,16	0,00	62.827,16		62.827,16
	<b>TOTAL .....</b>	3.708.973,96	3.708.973,96	59.883.499,16	59.883.499,16	15.328.828,11	15.328.828,11

CUENTA GENERAL 2015

DOCUMENTACIÓN  
COMPLEMENTARIA





# CUENTA GENERAL 2015

## ACTA DE ARQUEO Y CERTIFICACIONES BANCARIAS



## Acta de Arqueo

Desde el 01/01/2015 hasta el 31/12/2015

Entidad: 01 CONS.PROV.LUGO PREST.SERV.INC.SALV.

Pág. 1

	Debe	Haber
OPERACIONES PRESUPUESTARIAS DE INGRESO	5.130.644,63	5.130.644,63
Ingresos presupuestarios	0,00	5.130.644,63
4300 Operaciones de gestión	0,00	5.129.786,94
4303 Otras inversiones financieras	0,00	857,69
Pagos no presupuestarios	0,00	0,00
Cobros IVA	0,00	0,00
Cobros por tesorería	5.130.644,63	0,00
571 Bancos e instituciones de crédito. Cuentas operativas	5.130.644,63	0,00
OPERACIONES PRESUPUESTARIAS DE PAGO	5.029.127,74	5.029.127,74
Pagos presupuestarios	5.029.127,74	0,00
4000 Operaciones de gestión	4.407.510,86	0,00
4003 Otras deudas	208.053,45	0,00
4010 Operaciones de gestión	402.588,46	0,00
4180 Operaciones de gestión	10.974,97	0,00
Cobros no presupuestarios	0,00	7.536,36
419 Otros acreedores no presupuestarios	0,00	60,00
4751 Hacienda Pública, acreedor por retenciones practicadas	0,00	7.476,36
Pagos IVA	0,00	0,00
Pagos por tesorería	0,00	5.021.591,38
571 Bancos e instituciones de crédito. Cuentas operativas	0,00	5.021.591,38
REINTEGROS DE PAGO	0,00	0,00
Reintegros presupuestarios	0,00	0,00
Cobros no presupuestarios	0,00	0,00
Pagos IVA	0,00	0,00
Pagos por tesorería	0,00	0,00
Cobros y pagos	0,00	0,00
COBROS Y PAGOS NO PRESUPUESTARIOS	7.968,36	7.968,36
Total cuentas no presupuestarias	7.968,36	0,00
4751 Hacienda Pública, acreedor por retenciones practicadas	7.968,36	0,00
Total tesorería	0,00	7.968,36
571 Bancos e instituciones de crédito. Cuentas operativas	0,00	7.968,36
<b>TOTALES</b>	<b>10.167.740,73</b>	<b>10.167.740,73</b>

Existencias finales: **836965,33**Existencias iniciales: **735880,44**

En CONS. PROV. LUGO PREST. SERV. INC. SALV., a 31 de Diciembre de 2015

El Presidente

El Secretario-Interventor

Fecha: 31/12/2015

CONS. PROV. LUGO PREST. SERV. INC. SALV.

## Existencias de Tesorería

Intervalo: 01/01/2015 a 31/12/2015

Entidad: 01 CONS.PROV.LUGO PREST.SERV.INC.SALV.

Pág. 1

Cuenta	Descripción	Existencias Iniciales	Cobros	Pagos	Existencias Finales
570	Caja operativa	0,00	0,00	0,00	0,00
571	Bancos e instituciones de crédito. Cuentas operativas	735.880,44	5.130.644,63	5.029.559,74	836.965,33
573	Bancos e instituciones de crédito. Cuentas restringidas de recaudación	0,00	0,00	0,00	0,00
5740	Caja. Pagos a justificar	0,00	0,00	0,00	0,00
5741	Caja. Anticipos de caja fija	0,00	0,00	0,00	0,00
5750	Bancos e instituciones de crédito Pagos a justificar	0,00	0,00	0,00	0,00
5751	Bancos e instituciones de crédito Anticipos de caja fija	0,00	0,00	0,00	0,00
5759	Otras cuentas restringidas de pagos	0,00	0,00	0,00	0,00
577	Activos líquidos equivalentes al efectivo	0,00	0,00	0,00	0,00
	<b>TOTAL .....</b>	<b>735.880,44</b>	<b>5.130.644,63</b>	<b>5.029.559,74</b>	<b>836.965,33</b>

El Presidente

El Secretario-Interventor

# //ABANCA

BIC DE ABANCA Corporación Bancaria S.A.  
Código Identificación Bancaria  
**CAGLESMMXXX**

## CERTIFICADO

LUGAR Y FECHA  
BETANZOS a 19-01-2016

ABANCA Corporación Bancaria S.A. con NIF A70302039, CERTIFICA: Que de conformidad con los datos que obran en nuestro poder,

CONSORCIO PROV. LUGO PREST. SERVICIO INCENDIOS E SALVAMENTO P27000150

a 31-12-2015, figura como titular de la siguiente cuenta:

Nº PRODUCTO	Nº TITULARES	SALDO	MONEDA
CCC: 2080-5152-54-3110027726 IBAN: ES50 2080 5152 5431 1002 7726	1	836.965,33	EUR

Y para que conste, y a los efectos oportunos, expido la presente certificación, en el lugar y fecha arriba indicados.

Por ABANCA Corporación Bancaria S.A.



01007 061-701-618-304

19-01-2016 10:00:00 AM

Maio 2016





DEPUTACIÓN DE LUGO

CUENTA GENERAL 2015

Cuentas anuales 2015: Fundación para  
el desarrollo de las tecnologías de la  
información y de la comunicación (TIC)

**FUNDACION PARA EL DESARROLLO DE  
LAS TECNOLOGÍAS DE LA INFORMACIÓN  
Y DE LA COMUNICACIÓN**

**Informe de Auditoria de las  
Cuentas Anuales Pymes al  
31 de Diciembre de 2015**



## INDICE

### Páginas

Informe de Auditoría Independiente .....	1-2
Cuentas Anuales Pymes al 31.12.2015.....	3





## **INFORME DE AUDITORÍA**

## INFORME DE AUDITORÍA INDEPENDIENTE DE CUENTAS ANUALES PYMES

Al Patronato de la FUNDACION PARA EL DESARROLLO  
DE LAS TECNOLOGIAS DE LA INFORMACION  
Y DE LA COMUNICACION

### Informe sobre las cuentas anuales pymes

Hemos auditado las cuentas anuales pymes adjuntas de la entidad "FUNDACION PARA EL DESARROLLO DE LAS TECNOLOGIAS DE LA INFORMACION Y DE LA COMUNICACION" que comprenden el balance a 31 de diciembre de 2015, la cuenta de pérdidas y ganancias, el estado de cambios en el patrimonio neto, y la memoria correspondientes al ejercicio terminado en dicha fecha.

### *Responsabilidad de los administradores en relación con las cuentas anuales*

Los administradores son responsables de formular las cuentas anuales pymes adjuntas, de forma que expresen la imagen fiel del patrimonio, de la situación financiera y de los resultados de la FUNDACIÓN PARA EL DESARROLLO DE LAS TECNOLOGIAS DE LA INFORMACION Y DE LA COMUNICACION, de conformidad con el marco normativo de información financiera aplicable a la entidad en España, que se identifica en la nota 2 de la memoria adjunta, y del control interno que consideren necesario para permitir la preparación de cuentas anuales pymes libres de incorrección material, debida a fraude o error.

### *Responsabilidad del auditor*

Nuestra responsabilidad es expresar una opinión sobre las cuentas anuales pymes adjuntas basada en nuestra auditoría. Hemos llevado a cabo nuestra auditoría de conformidad con la normativa reguladora de la auditoría de cuentas vigente en España. Dicha normativa exige que cumplamos los requerimientos de ética, así como que planifiquemos y ejecutemos la auditoría con el fin de obtener una seguridad razonable de que las cuentas anuales pymes están libres de incorrecciones materiales.

Una auditoría requiere la aplicación de procedimientos para obtener evidencia de auditoría sobre los importes y la información revelada en las cuentas anuales pymes. Los procedimientos seleccionados dependen del juicio del auditor, incluida la valoración de los riesgos de incorrección material en las cuentas anuales pymes, debida a fraude o error. Al efectuar dichas valoraciones del riesgo, el auditor tiene en cuenta el control interno relevante para la formulación por parte de la entidad de las cuentas anuales pymes, con el fin de diseñar los procedimientos de auditoría que sean adecuados en función de las circunstancias, y no con la finalidad de expresar una opinión sobre la eficacia del control interno de la entidad.



Una auditoría también incluye la evaluación de la adecuación de las políticas contables aplicadas y de la razonabilidad de las estimaciones contables realizadas por la dirección, así como la evaluación de la presentación de las cuentas anuales pymes tomadas en su conjunto.

Consideramos que la evidencia de auditoría que hemos obtenido proporciona una base suficiente y adecuada para nuestra opinión de auditoría con salvedades.

#### *Fundamento de la opinión con salvedades*

Como se menciona en la nota 5 de la memoria adjunta, la Diputación Provincial de Lugo le ha cedido en precario a la Fundación, el uso del edificio en el que desarrolla su actividad mediante permiso de ocupación temporal. La Fundación no ha podido facilitarnos una estimación del valor del derecho cedido que nos permita verificar el importe por el cual, en base a la N.R.V 20.4 del Plan de Contabilidad de pequeñas y medianas entidades sin fines lucrativos, aprobado por Resolución de 26 de marzo de 2.013 del Instituto de Contabilidad y Auditoría de Cuentas, la Fundación debiera haber contabilizado el correspondiente ingreso por subvención y gasto por arrendamiento.

#### *Opinión con salvedades*

En nuestra opinión, excepto por los posibles efectos del hecho descrito en el párrafo de "Fundamento de la opinión con salvedades", las cuentas anuales pymes adjuntas expresan, en todos los aspectos significativos, la imagen fiel del patrimonio y de la situación financiera de la entidad FUNDACIÓN PARA EL DESARROLLO DE LAS TECNOLOGÍAS DE LA INFORMACIÓN Y DE LA COMUNICACIÓN a 31 de diciembre de 2015, así como de sus resultados correspondientes al ejercicio terminado en dicha fecha, de conformidad con el marco normativo de información financiera que resulta de aplicación y, en particular, con los principios y criterios contables contenidos en el mismo.

A 27 de abril de 2016.

**AUDITORES ASOCIADOS AAGC, S.A.P.**

Miembro nº 5 293 del RGAC

 **Audidores Asociados**  
Francisco Javier Garrido  
Socio – Auditor de Cuentas.



**CUENTAS ANUALES PYMES AL**  
**31 DE DICIEMBRE DE 2015**



FUNDAÇÃO para o  
DESENVOLVIMENTO das  
TÉCNOLOXÍAS da  
INFORMACIÓN e da  
COMUNICACIÓN

# CUENTAS ANUALES

( 01-01-15 / 31-12-15 )

**BALANCE A 31/12/2015**

(Euros)

ENTIDAD: FUNDACION TIC  
EJERCICIO: 01/01/15 A 31/12/15

ACTIVO	Notas de la memoria	Ejercicio 2015	Ejercicio 2014
<b>A) ACTIVO NO CORRIENTE</b>		691.419,37	672.935,13
Intangible	5	555,86	745,81
Immovilizado material	5	690.863,51	672.189,30
<b>B) ACTIVO CORRIENTE</b>		1.394.927,49	3.093.137,53
Usuarios y otros deudores de la actividad propia		1.440,00	2.280,00
Cuentas comerciales y otras cuentas a cobrar	5-11	506.553,67	1.472.218,14
Inversiones financieras a c/p	6	1.000.000,00	1.000.000,00
Periodificaciones a corto plazo	6	2.294,16	2.162,66
Efectivo y otros activos líquidos equivalentes	6	884.649,66	616.476,56
<b>TOTAL ACTIVO</b>		<b>3.086.346,86</b>	<b>3.766.072,46</b>

PASIVO	Notas de la memoria	Ejercicio 2015	Ejercicio 2014
<b>A) PATRIMONIO NETO</b>		2.591.590,05	2.201.359,28
Fondos Propios		2.591.590,05	2.201.359,28
Dotación fundacional	8	30.000,00	30.000,00
-Dotación fundacional	8	30.000,00	30.000,00
Reservas		2.171.359,28	1.961.751,08
Excedente del ejercicio	3	390.230,77	209.608,20
<b>B) PASIVO NO CORRIENTE</b>		175.000,00	0,00
Deudas a largo plazo		175.000,00	0,00
-Otras deudas a largo plazo	11	175.000,00	0,00
<b>C) PASIVO CORRIENTE</b>		319.756,81	1.564.713,18
Deudas a corto plazo	7	167.100,84	1.442.094,96
-Acreedores por arrendamiento financiero		0,00	1.351,62
-Otras deudas a c/p	7	167.100,84	1.440.743,34
Acreedores comerciales y otras cuentas a pagar		132.655,97	122.618,22
-Otras acreedores	7-9	132.655,97	122.618,22
<b>TOTAL PASIVO</b>		<b>3.086.346,86</b>	<b>3.766.072,46</b>

**CUENTA DE PERDIDAS Y GANANCIAS A 31/12/2015**

(Euros)

ENTIDAD: FUNDACIÓN FIC

EJERCICIO: 01/01/15 A 31/12/15

PERDIDAS Y GANANCIAS	Notas de la memoria	Ejercicio 2015	Ejercicio 2014
<b>1. Ingresos de la actividad propia</b>	10	3.125.655,49	2.767.568,21
b) Aportaciones de terceros	10	4.209,00	5.430,00
d) Sobre dividendos y legados imp. al excedente del ejercicio	10	1.121.255,49	1.767.368,21
<b>3. Gastos por ayudas donatarias y otros</b>	10	-36.213,34	-53.317,52
a) Ayudas donatarias	10	-36.213,34	-49.169,98
c) Gastos por calderillas y del órgano de gobierno	10	0,00	-1.147,54
<b>6. Aprovisionamientos</b>		-20.706,24	-14.191,13
<b>8. Gastos de personal</b>	10	-1.010.468,61	-1.000.128,43
<b>9. Otros gastos de la actividad</b>	10	-1.574.781,54	-383.591,67
<b>10. Amortización del inmovilizado</b>	5	103.971,59	-136.469,08
13.bis. Otros resultados		-1.100,00	-909,00
<b>A.1) EXCEDENTE DE LA ACTIVIDAD (1+2+3+4+5+6+7+8+9+10+11+12+13)</b>		<b>378.213,67</b>	<b>180.271,38</b>
14. Ingresos financieros		12.144,24	20.877,15
15. Gastos financieros		-16,40	-540,13
<b>A.2) EXCEDENTE DE LAS OPERACIONES FINANCIERAS (14+15+16+17+18)</b>		<b>12.127,84</b>	<b>20.336,82</b>
<b>A.3) EXCEDENTE ANTES DE IMPUESTOS (A.1+A.2)</b>		<b>390.341,51</b>	<b>209.608,20</b>
19. Impuestos sobre beneficios		-139,64	0,00
<b>A.4) EXCEDENTE DEL EJERCICIO (A.3+19)</b>		<b>390.201,77</b>	<b>209.608,20</b>
<b>B) Ingresos y gastos imputados directamente al patrimonio neto</b>			
B.1) Variación de patrimonio neto por ingresos y gastos reconocidos directamente en el patrimonio neto (1+2)		0,00	0,00
C) Reclasificaciones al excedente del ejercicio			
C.1) Variación de patrimonio neto por reclasificaciones al excedente del ejercicio (1+2)		0,00	0,00
D) Variaciones de patrimonio neto por ingresos y gastos imputados directamente al patrimonio neto (B.1)+C.1)		0,00	0,00
E) Ajustes por cambios de criterio		0,00	0,00
F) Ajustes por errores		0,00	0,00
G) Variaciones en la duración fundacional		0,00	0,00
H) Otras variaciones		0,00	0,00
<b>I) RESULTADO TOTAL VARIACIÓN DEL PATRIMONIO NETO EN EL EJERCICIO (A.4)+D+E+F+G+H)</b>		<b>390.201,77</b>	<b>209.608,20</b>

## MEMORIA

### 1. Actividad de la fundación

El objeto y finalidad de la fundación es fomentar, promover y llevar a cabo actividades dirigidas al fomento de la educación, investigación y el desarrollo de las tecnologías de la información y de la comunicación, así como al impulso y la consolidación de la denominada sociedad del conocimiento o sociedad de la información, de manera que se contribuya a mejorar la formación relativa a estas tecnologías en la provincia de Lugo.

A tal efecto podrá:

- Promover los estudios, pesquisas, programas, certámenes, intercambios y contactos nacionales e internacionales, congresos, seminarios, jornadas, publicaciones, bolsas y cualquier otro tipo de actividades dirigidas al cumplimiento de los anteriores objetivos.
- Adquirir o da en arrendamiento por cualquier título y suscribir todo tipo de contratos con personas físicas y jurídicas, aplicando sus recursos al cumplimiento de estos fines fundacionales.
- Gestionar centros educativos de formación y de enseñanza en todas sus modalidades, reglada y no reglada, directamente o a través de contratos, consorcios o firmas de gestión.
- Colaborar de manera especial con administraciones y entidades con responsabilidad y competencias en el campo de la educación y de la formación, empleando a tal fin el conjunto de figuras jurídicas que conlleva la normativa en vigor, en especial a través de consorcios.
- Promover la creación de sociedades y demás entes con personalidad jurídica de naturaleza civil, mercantil o administrativa, y participar en organizaciones de naturaleza asociativa, en su sentido, así como ser titular de acciones u otros títulos de naturaleza equivalente.
- Dotarse de personal propio o perteneciente a otros entes o administraciones, a través de los oportunos convenios para determinar el sistema de cobertura de plazas, de acuerdo con la normativa en vigor, para el mejor cumplimiento de sus fines.
- Fomentar la cooperación entre las empresas y la de estas con sus entidades públicas para conseguir el desarrollo de las TIC.
- Asesorar y apoyar, de acuerdo con el instrumento jurídico aprobado en cada caso, a entidades públicas y privadas, en los materias de su competencia.

La fundación para el cumplimiento de su objeto, podrá mantener relaciones con las entidades o personas físicas o jurídicas, que permitan fines similares y practicará con ellas el principio de su finalidad.

El patrimonio en ejercicio de sus funciones, tendrá plena libertad para determinar la actividad de la fundación, respetando su objeto social, manteniendo y la estableciendo en las presentes estatutos y actuando de acuerdo con los siguientes principios:

- a) Destinara efectivamente a patrimonio y sus rentas, de acuerdo con la Ley 15/2008 de 1 de diciembre de Regulación de Entes con fines sociales con los recursos de la Fundación, a sus fines fundacionales.
- b) Para el cumplimiento suficiente de sus fines y actividades para que sean asociados con sus eventuales beneficiarios y los demás interesados.
- c) Actuara con criterios de imparcialidad y no determinacion en la determinación de sus beneficiarios.
- d) Respetará el régimen de conducta de las entidades sin ánimo de lucro.

### 2. Base de presentación de las cuentas anuales

#### a) Plazo de presentación

Las Cuentas Anuales del ejercicio 2015, al igual que han sido formuladas, a partir de los registros contables de la Fundación a 31 de diciembre de 2015 y en ellas se han aplicado los principios contables y criterios de valoración recogidos en el Real Decreto 1191/2011 de 21 de octubre, por el que se aprueban las normas de adaptación del Plan General de Contabilidad a las entidades sin fines lucrativos y el modelo del plan de adaptación de las



entidades sin fines de lucro, las Resoluciones de 26 de marzo de 2013, por las que se aprueban el Plan de Contabilidad de entidades sin fines lucrativos y el Plan de Contabilidad de pequeñas y medianas entidades sin fines lucrativos, en todo lo no modificando específicamente por las normas anteriores, será de aplicación el Real Decreto 1514/2007, por el que se aprueba el Plan General de Contabilidad, el Real Decreto 1515/2007, de 16 de noviembre, por el que se aprueba el Plan General de Contabilidad de Pequeñas y Medianas Empresas y los criterios contables específicos para microempresas, la Ley 56/2002, de 26 de diciembre, de Fundaciones y la Ley 49/2002, de 23 de diciembre, de régimen fiscal de las entidades sin fines lucrativos y el resto de disposiciones legales vigentes en materia contable, y muestran la imagen fiel del patrimonio, de la situación financiera y de los resultados de la entidad.

Las cuentas anuales del ejercicio anterior fueron aprobadas por la Patronato, el 17 de marzo de 2015.

b) Principios contables.

En la elaboración de las cuentas anuales se han aplicado los principios contables obligatorios de la normativa vigente. No ha sido necesario ni renunciar a la aplicación de alguno de ellos, ni aplicar otro tipo de principios no obligatorios.

c) Aspectos críticos de la valoración y estimación de la incertidumbre.

No existen cambios en estimaciones contables que sean significativas y que afecten al ejercicio actual y a ejercicios futuros.

Las cuentas anuales se elaboran bajo el principio de empresa en funcionamiento al no existir incertidumbres, relativas a eventos o condiciones que puedan aportar dudas significativas sobre la posibilidad de que la entidad siga la actividad normal.

d) Comparación de la información.

Se presentan, a efectos comparativos, con cada una de las partidas del balance, de la cuenta de pérdidas y ganancias y de la memoria de las cuentas anuales, además de las cifras del ejercicio 2015, los correspondientes al ejercicio anterior.

e) Elementos recogidos en varias partidas.

No se ha realizado agrupación alguna de las partidas, ni fue necesario reflejar algún elemento parimente en varias partidas.

f) Cambios en criterios contables.

Durante el ejercicio 2015 no se han producido cambios significativos de criterios contables respecto a los criterios aplicados en el ejercicio anterior.

g) Corrección de errores.

Las cuentas anuales del 2015 no incluyen ajustes realizados como consecuencia de errores detectados en el ejercicio.

h) Importancia relativa.

A determinarse la importancia o desdósar en la presente memoria sobre la adecuada paridad de los estados financieros a otros estados, la Fundación, de acuerdo con el Marco Conceptual del Plan General de Contabilidad, al haber sido en efecto la importancia relativa en relación con las cuentas anuales del ejercicio 2015.

### 3. Distribución del excedente del ejercicio

La propuesta de aplicación del excedente del ejercicio comprendido entre 1 de enero de 2015 y 31 de diciembre de 2015, es la que se refleja en el esquema siguiente:

BASES DE IMPORTE	Ejercicio 2015	Ejercicio 2014
Excedente del ejercicio.....	390.230,77	209.608,20
Retenente.....	0,00	0,00
Reservas Voluntarias.....	0,00	0,00
Otras reservas de libre disposición.....	0,00	0,00
<b>TOTAL.....</b>	<b>390.230,77</b>	<b>209.608,20</b>

APLICACIÓN	Ejercicio 2015	Ejercicio 2014
A dotación fundacional / fondo social.....	0,00	0,00
A Reservas Especiales.....	0,00	0,00
A Reservas Voluntarias.....	390.230,77	209.608,20
A.....	0,00	0,00
A compensación de excedentes negativos de ejercicios anteriores.....	0,00	0,00
<b>TOTAL.....</b>	<b>390.230,77</b>	<b>209.608,20</b>

### 4. Normas de registro y valoración

Las normas contables que son aplicadas por la Fundación son las que se refieren a continuación para cada una de las partidas:

#### a. Inmovilizada intangible.

La valoración inicial será siempre que cumplan la definición de activo y los criterios de registro y reconocimiento no comúnmente establecidos en el marco conceptual de la contabilidad, y que sean de difícil identificación de producción a precio de adquisición.

En inmovilización intangible tendrá una vida útil indefinida cuando, sobre la base de un análisis de todos los factores relevantes, no haya un límite predecible del período a lo largo del cual se espera que el activo genere entradas de flujos netos de efectivo para la Fundación. En caso contrario, la vida útil de un activo intangible debe determinarse al menos anualmente y siempre que existan indicios de que el activo podría estar sufriendo un deterioro, cada ejercicio para determinar si existen hechos o circunstancias que permitan seguir aumentando más allá del período de la vida útil del activo. En caso contrario, se continuará la estimación de vida útil de acuerdo a su actualización con efectos retrospectivos, salvo que se trate de un caso en cuyo caso se registrará el activo con efectos retrospectivos.

La Fundación reconoce contablemente cualquier pérdida que haya sufrido producida en el valor registrado de estos activos con origen en un deterioro, entendiéndose como contablemente el importe "líquido neto por deterioro" de la cuenta de pérdidas y ganancias.

El deterioro de valor de inmovilizada intangible. Al cierre del ejercicio o siempre que exista indicio de pérdida de valor, la Fundación revisa los importes en libros de sus activos intangibles para determinar si el valor indicado de que dicho activo haya sufrido una pérdida por deterioro de valor. Se existe como los indicios, el importe recuperable del activo se cubre con el objeto de determinar el alcance de la pérdida por deterioro de valor (si la hubiera). En caso de que el activo no genere flujos de efectivo por sí mismo que sean independientes de otros activos, la Fundación calculará el importe recuperable de la unidad generadora de efectivo a la que pertenece el activo.

En el ejercicio 2015 y 2014 la Fundación no ha registrado pérdidas por deterioro del inmovilizado intangible.

#### \* Aplicaciones informáticas.

Se valoran al precio de adquisición o costo de producción, incluyendo en este segundo los gastos de desarrollo de las paginas web. Siempre que este previsto su amortización durante varios años, el valor útil de estos elementos se estima en 5 años.

Contablemente los criterios de amortización de carácter final, son los siguientes:

1 AMORTIZACIÓN APPLICACIONES INFORMÁTICAS.....	70,00%
--	--------

2. Inmovilizado material

Los bienes comprendidos en el inmovilizado material se valorarán por su coste, ya sea éste el precio de adquisición o el coste de producción, en el momento de su correspondiente amortización acumulada y las pérdidas por deterioro que hayan experimentado.

En los inmovilizados que requieran un periodo de tiempo superior a un año para estar en condiciones de uso, se incluirá en el precio de adquisición o coste de producción los gastos financieros que se hayan devengado antes de la puesta en funcionamiento del inmovilizado material y que hayan sido garantizados por el proveedor o correspondido a préstamos u otro tipo de financiación ajena, directamente atribuible a la adquisición, fabricación e construcción, así como la mejor estimación del valor actual del importe contingente, no obstante, los pagos contingentes que dependan de magnitudes relacionadas con el desarrollo de la actividad, se contabilizarán como un gasto en la cuenta de pérdidas y ganancias a medida en que se incurran.

Las cantidades entregadas a cuenta de adquisiciones futuras de bienes del inmovilizado material, se registrarán en el activo y los ajustes que surjan por la actualización del valor del activo asociado al anticipo del lugar al reconocimiento de ingresos financieros, conforme se devenguen. Al efecto se utilizará el tipo de interés incremental del proveedor existente en el momento inicial, es decir, el tipo de interés al que el proveedor podría financiarse en condiciones equivalentes a las que resultar del importe recibido, que no será objeto de modificación en posteriores ejercicios. Cuando se trate de anticipos con vencimientos no superiores a un año y cuyo efecto financiero no sea significativo, no será necesario llevar a cabo ningún tipo de actualización.

Contablemente los criterios de amortización de carácter final, son los siguientes:

1 AMORTIZACIÓN CONSTRUCCIONES.....	2,50%
2 AMORTIZACIÓN INSTALACIONES.....	10,00%
3 AMORTIZACIÓN EQUIPOS INFORMÁTICOS.....	20,00%
4 AMORTIZACIÓN MAQUINARIA.....	15,00%
5 AMORTIZACIÓN MOBILIARIO.....	8,00%
6 ELEMENTOS DE TRANSPORTE.....	50,00%
7 AMORTIZACIÓN UTILES Y HERRAMIENTAS.....	10,00%

Se registrará la pérdida por deterioro del valor de un elemento del inmovilizado material cuando su valor neto contable supere a su importe recuperable, entendiéndose éste como el mayor importe entre su valor razonable menos los costes de venta y su valor en uso.

No se capitalizará ningún gasto que no suponga aumento de valor o de vida útil del inmovilizado material, cargando directamente en las cuentas de gestión que correspondan los gastos de mantenimiento, reparación etc.

Las inversiones realizadas por la fundación que no sean separables de un activo arrendado o cedido en uso, se contabilizarán como inmovilizados materiales cuando cumplan la definición de activo. La amortización de estas inversiones se realizará en función de la vida útil que será la duración del contrato de arrendamiento o cesión cuando ésta sea inferior a la vida económica del activo.

En los contratos de arrendamiento financiero, se registrará en el momento inicial un activo de acuerdo con su naturaleza y un pasivo por el mismo importe, que será el valor razonable del activo arrendado calculado al inicio del mismo, sin incluir los impuestos repercutibles por el arrendatario. Adicionalmente, los gastos directos iniciales inherentes a la operación en los que no ocurra deberse considerarse como mayor valor del activo.

La carga financiera total se distribuirá a lo largo del plazo del arrendamiento y se imputará a la cuenta de pérdidas y ganancias del ejercicio en que se devengue. Se aplicará a los activos que tengan que reconocerse en el balance como consecuencia del arrendamiento los criterios de amortización, deterioro y baja que les correspondan según su naturaleza.

### 3. Inversión inmovilizada

Los criterios relativos a la inmovilización material se aplicarán a las inversiones inmobiliarias.

No existen partidas en este epígrafe en el ejercicio.

### 4. Bienes de Patrimonio Histórico

La entidad clasifica como Bienes del Patrimonio Histórico a los elementos recogidos en la Ley 16/1985, de 25 de mayo, del Patrimonio Histórico Español. Son bienes que la comunidad considera especiales, por razones de índole artística o cultural, siendo uno de sus rasgos característicos el hecho de que no se pueden reemplazar.

Para la valoración de estos bienes se utiliza los criterios del Inmovilizado material. Sin perjuicio de lo expuesto a continuación:

- Las grandes reparaciones a los que deban someterse estos bienes se contabilizan de acuerdo con el siguiente criterio:

a) En la determinación del precio de adquisición se tiene en cuenta la incidencia de los costos relacionados con grandes reparaciones. En este sentido, el importe equivalente a estos costes se imputa de forma distinta a la del costo del elemento, durante el período que media hasta la gran reparación. Si estos costes no están especificados en la adquisición o construcción o ciertos de su identificación, se utiliza el precio actual de mercado de una reparación similar.

b) Cuando se realice la gran reparación, si existe se reconoce en el valor contable del bien como una reserva en su momento y cuando se cumplen las condiciones para su reconocimiento. Asimismo se da de baja cualquier importe asociado a la reparación que pueda permanecer en el valor contable del elemento.

- Cuando los bienes del Patrimonio Histórico no se pueden valorar de forma fiable los precios de adquisición o el coste histórico de los mismos de forma razonablemente veraz, en función de sus características originales. No forma parte del valor de estos bienes las instalaciones y elementos distintos de los correspondientes que formara parte de los mismos y de su existencia no tiene un carácter de permanencia. Tales instalaciones y elementos se inscriben en el balance en la partida "Otros" por tanto se naturaliza.

- Los bienes del Patrimonio Histórico no se someten a inmovilización cuando se potencial de ser o ser, aunque tan levemente que sus vidas útiles estimadas sean indefinidas, siempre es necesario algún desgaste por ser un componente inseparable.

- Las obras de arte y objetos de colección que no tienen la calificación de bienes del Patrimonio Histórico son objeto de amortización salvo que la vida útil de dichos bienes también sea indefinida.

### 5. Permuta

No ha incluido en el ejercicio operaciones de permuta.

### 6. Créditos y débitos por actividad propia

La presente forma se aplica a:

a) Créditos por actividad propia con los derechos de cobro que se originan en el desarrollo de la actividad propia frente a los beneficiarios de los patrocinios y ayudas.

\* Las ayudas donativos y otras ayudas similares, provenientes de patrocinadores, entidades o personas físicas, con vencimiento a corto plazo, registran un derecho de cobro que se contabiliza por su valor nominal. Si el vencimiento supera el corto plazo se reconocen por su valor actual. La diferencia entre el valor actual y el nominal del crédito se registra como ingreso financiero en la cuenta de resultados de acuerdo con el criterio del coste amortizado.

\* Los préstamos concedidos en el ejercicio de la actividad propia a tipo de interés cero o por debajo del interés de mercado se contabilizan por su valor razonable. La diferencia entre el valor razonable y el importe amortizado se reconoce, en el momento inicial, como un gasto en la cuenta de resultados de

teniendo con su naturaleza. Después de su reconocimiento líquido, la reversión del desveneno practicado se contabiliza como un ingreso financiero en la cuenta de resultados.

• Al menos al cierre del ejercicio, se efectúan las correcciones valorativas necesarias siempre que exista evidencia objetiva de que se ha producido un deterioro de valor en esos activos, que se contabilizan aplicando el criterio del coste amortizado.

5) Debitos por la actividad propia: son las obligaciones que se originan por la concesión de ayudas y otras asignaciones a los beneficiarios de la entidad, en cumplimiento de los fines propios.

• Las ayudas y otras asignaciones concedidas por la entidad a sus beneficiarios, con vencimiento a corto plazo, originan el reconocimiento de un pasivo por su valor nominal. Si el vencimiento supera el 12 meses, se reconoce por su valor actual. La diferencia entre el valor actual y el nominal del débito se contabiliza como un gasto financiero en la cuenta de resultados de acuerdo con el criterio del coste amortizado.

• Si la concesión de la ayuda es plurienal, el pasivo se registra por el valor actual del importe comprometido en firme de forma irrevocable e incondicional. Se aplica este mismo criterio en aquellos casos en los que la prórroga de la ayuda no está sujeta a evaluaciones periódicas, sino al mero cumplimiento de trámites formales o administrativos.

### 3. Activos y pasivos financieros

La fundación tiene registrados en el capítulo de instrumentos financieros, aquellos contratos que dan lugar a un activo financiero en una empresa y simultáneamente a un pasivo financiero o a un instrumento de patrimonio en otra empresa. Se consideran, por tanto, instrumentos financieros los siguientes. La presente norma resulta de aplicación a los siguientes:

#### a) Activos financieros:

- Efectivo y otros activos líquidos en moneda.
- Créditos por operaciones comerciales, clientes y deudores varios.
- Créditos a terceros, tales como los préstamos y créditos financieros concedidos, incluidos los surgidos de la venta de activos no corrientes.
- Valores representativos de deuda de otras empresas (depósitos, acciones, participaciones en instituciones de inversión colectiva y otros instrumentos de patrimonio).
- Derivados con valoración favorable para la empresa, entre ellos, futuros, opciones, permisos financieros y compraventa de moneda extranjera a plazo.
- Otros activos financieros, tales como depósitos en entidades de crédito, anticipo y créditos al personal, fianzas y depósitos garantizados, dividendos a cobrar y asientos por exigidos sobre instrumentos de patrimonio propio.

#### b) Pasivos financieros:

- Debitos por operaciones comerciales, proveedores y acreedores varios.
- Deudas con entidades de crédito.
- Obligaciones y otros valores negociables emisores, tales como rentas y arrendos.
- Derivados con valoración desfavorable para la empresa, entre ellos, futuros, opciones, permisos financieros y compraventa de moneda extranjera a plazo.
- Deudas con características especiales.
- Otros pasivos financieros, tales como los préstamos y créditos financieros recibidos de personas o empresas que no son entidades de crédito, incluidos los surgidos en la compra de activos no corrientes, fianzas y depósitos recibidos y asientos por exigidos por terceros sobre patrimonio propio.

5) Instrumentos de patrimonio y entre todos los instrumentos financieros que se incluyen dentro de este grupo propios, tal como acciones e instrumentos emitidos.

## 5.1 Activos financieros

Categorías comprendidas para la calificación y valoración de los diferentes categorías de activos financieros.

Los activos financieros a efectos de su valoración se han clasificado en alguno de las siguientes categorías:

### 1. Activos financieros a coste amortizado

Los activos financieros incluidos en esta categoría se han valorado inicialmente por el coste con equivalencia al valor razonable de la contraprestación entregada (más los costes de transacción) que le han sido directamente atribuibles, no obstante, estos costos pueden registrarse en la cuenta de resultados y ganancias en el momento de su reconocimiento inicial.

Sin embargo, los créditos por operaciones comerciales con vencimiento no superior a un año y que no tienen un tipo de interés contractual, así como los anticipos y créditos al personal, las fianzas, las dividendos a cobrar y los desembolsos exigidos sobre instrumentos de patrimonio, cuyo importe se espera recibir en el corto plazo, se han valorado por su valor nominal porque el efecto de no actualizar los flujos de efectivo no es significativo.

Buscadoramente, estos activos financieros se valoran por su coste amortizado. Los intereses devengados se contabilizan en la cuenta de pérdidas y ganancias, aplicando el método del tipo de interés efectivo.

Las operaciones realizadas como consecuencia de un contrato de ventas de par acciones y similares, se han valorado al coste, incrementado o disminuido por el beneficio o la pérdida respectivamente, que corresponde a la empresa como participante en el negocio, en caso contrario, al momento de cálculo de las correcciones valorativas por deterioro.

Los créditos a largo plazo, los activos con vencimiento no superior a un año que, de acuerdo con lo dispuesto en el apartado anterior, se han valorado inicialmente por su valor nominal, es cuando, al menos, se puede demostrar, salvo que se hubiera deteriorado.

Al cierre del ejercicio, se han efectuado las correcciones valorativas necesarias, ya que existe evidencia objetiva de que el valor de un activo financiero o de un grupo de activos financieros con similar comportamiento de riesgo valorados inicialmente, se ha deteriorado como resultado de una o más fuentes que son evidentes después de su reconocimiento inicial y que las ganancias o una reducción o pérdida se han dejado de realizar o estimados futuros.

El método por determinar el valor de estos activos financieros es la diferencia entre su valor en libros y el valor actual de los flujos de efectivo futuros que se espera van a generar, descontados al tipo de interés efectivo aplicable en el momento de su reconocimiento inicial.

Para los activos financieros a tipo de interés variable, se cumple el tipo de intereses efectivos que por acuerdo en la fecha de cierre de este ejercicio las medidas de acuerdo con las condiciones contractuales.

En su caso, como resultado de valor actual de los datos de efectivo futuros se ha informado el valor de descuento del interés simple que este sea lo suficientemente fiable como para considerarlo representativo del valor que pudiera recuperar la institución.

Las correcciones valorativas por deterioro, así como la recuperación cuando el importe de una pérdida se ha visto disminuido por causas relacionadas con un evento posterior, se reconocen como un gasto o un ingreso, respectivamente, en el evento de pérdidas y ganancias. La reversión del deterioro tiene como límite el valor en libros del crédito que están reconocido en la fecha de cierre, ya no se habrán registrado el deterioro, el valor.

### 2. Activos financieros mantenidos para negociar

Los activos financieros mantenidos para negociar se han valorado inicialmente por el coste, con equivalencia al valor razonable de la contraprestación entregada. Los costes de transacción que le han sido directamente atribuibles se han reconocido en la cuenta de pérdidas y ganancias del ejercicio. Forman

parte de la valoración inicial el importe de los derechos preferentes de suscripción y similares que, en su caso, se hubiesen adquirido.

Dicha prima debe ya haber valorado por su valor razonable, sin deducir los costes de transacción, en que se haya podido encontrar en su enajenación. Los cambios que se han producido o produzcan en el valor razonable se han imputado en la cuenta de pérdidas y ganancias del ejercicio.

### 3. Activos Financieros a coste

En esta categoría se clasifican principalmente las inversiones en el patrimonio de empresas del grupo, múltiples y asociadas.

Se valoran inicialmente al coste, que equivale al valor razonable de la contraprestación entregada más los costes de transacción que le ha sido directamente atribuibles. Forma parte de la valoración inicial el importe de los derechos preferentes de suscripción y similares que, en su caso, se hubiesen adquirido.

Posteriormente se valoran por su coste, menos, en su caso, el importe acumulado de las correcciones valorativas por deterioro.

Cuando se ha realizado la venta del patrimonio o otro motivo del activo, se aplica el método del coste medio ponderado por grupos homogéneos, entendiéndose por estos los valores que tienen iguales derechos.

En el caso de venta de derechos preferentes de suscripción y similares o segregación de los mismos para ejercitarlos, el importe del coste de los derechos disminuye el valor contable de los respectivos activos. Dicho coste se determina aplicando alguna fórmula valorativa de general aceptación.

En el cierre del ejercicio, se han efectuado las correcciones valorativas necesarias, ya que existe evidencia objetiva de que el valor en libros de alguna inversión no era recuperable.

El importe de la corrección valorativa es la diferencia entre su valor en libros y el importe recuperable, entendido éste como el mayor importe entre su valor razonable menos los costes de venta y el valor actual de los flujos de efectivo futuros derivados de la inversión, calculados, bien mediante la estimación de los que se espera recibir como consecuencia del reparto de dividendos realizado por la empresa participada y de la enajenación o baja en cuentas de la inversión en la misma, bien mediante la estimación de su participación en los flujos de efectivo que se espera sean generados por la empresa participada, procedentes tanto de sus actividades ordinarias como de su enajenación o baja en cuentas.

En las inversiones en el patrimonio de empresas que no sean del grupo, múltiples o asociadas, admitidas a cotización, como sustituto de valor actual de los flujos de efectivo futuros se ha utilizado el valor de cotización del activo, siempre que éste sea lo suficientemente fiable como para considerarlo representativo del valor que podría recuperar la Fundación.

Las inversiones no admitidas a cotización, se valoran en consecuencia el patrimonio neto de la empresa participada corregido por las plusvalías técnicas existentes en la fecha de la valoración.

Las correcciones valorativas por deterioro y, en su caso, su reversión, se han registrado como un gasto o un ingreso, respectivamente, en la cuenta de pérdidas y ganancias. La reversión del deterioro ha tenido como límite el valor en libros de la inversión que está reconocida en la fecha de reversión si no se hubiese registrado el deterioro de valor.

### Intereses y dividendos recibidos en activos financieros

Los intereses y dividendos de activos financieros devengados con posterioridad al momento de la adquisición se reconocen como ingresos en la cuenta de pérdidas y ganancias. Los intereses se han reconocido utilizando el método del tipo de interés efectivo y los dividendos recibido si ha declarado el derecho del socio a recibirlos.

d

### Baja de activos financieros

La transacción dará de baja un activo financiero, o parte del mismo, cuando expiren los derechos derivados del mismo o se haya perdido su titularidad, siempre y cuando el cedente de haya desprendido de los riesgos y beneficios significativos inherentes a la propiedad del activo.

En las operaciones de cesión en las que de acuerdo con lo anterior no proceda dar de baja el activo financiero se registrará inicialmente en el pasivo financiero derivado de las aportaciones recibidas.

## 5.2. Pasivos financieros

Criterios empleados para la identificación y valoración de los diferentes categorías de pasivos financieros.

Los pasivos financieros, a efectos de su valoración, se han clasificado en alguna de las siguientes categorías:

### 1. Pasivos financieros a coste amortizado

Los pasivos financieros incluidos en esta categoría se valoran inicialmente por el coste, que equivale al valor razonable de la contraprestación recibida ajustado por los costes de transacción que les sean objetivamente atribuibles; no obstante, estos últimos, así como los y los intereses financieros que se cargan a la empresa cuando se originan las deudas con terceros se han registrado en la cuenta de créditos y ganancias en el momento de su reconocimiento inicial.

No obstante lo señalado en el párrafo anterior, los deudos por operaciones comerciales con vencimiento a un periodo de un año y que no tengan un tipo de interés contractual, así como las fianzas y los desembolsos exigidos por terceros sobre participaciones, cuyo importe de espera no sea a corto plazo se han valorado por su valor nominal, puesto el objeto de no igualizar los ratios de efectivo es significativo.

Desde un punto de vista los pasivos financieros incluidos en esta categoría se refieren por su coste amortizado. Los intereses financieros se contabilizan en la cuenta de pérdidas y ganancias, utilizando el método de flujo de interés efectivo.

Las equidades recibidas como consecuencia de un contrato de seguros en participación y similares, se valoran al coste, incrementado o disminuido por el beneficio o la pérdida, respectivamente, que deba atribuirse a los participantes gestores.

No obstante lo anterior, los deudos con vencimiento superior a un año que se valoran al coste, se contabilizan por su valor nominal, contabilizándose valorándose por dicho importe.

### 2. Pasivos financieros mantenidos para negociar

Para la valoración de estos pasivos financieros se han utilizado los mismos criterios que los señalados en el apartado de activos financieros mantenidos para negociar.

### Baja de pasivos financieros

La transacción dará de baja un pasivo financiero cuando la obligación se haya extinguido. También dará de baja los pasivos financieros propios que adquiere una entidad por la emisión de instrumentos de capital futuro.

Si se produce un intercambio de instrumentos de deuda entre un prestamista y un prestatario, siempre que estos tengan características sustancialmente diferentes, se registrará la baja del activo financiero original y se reconocerá el nuevo pasivo financiero que surge. En la misma forma se registrará una modificación sustancial de las condiciones peculiares de un pasivo financiero.

La diferencia entre el valor en libros del pasivo financiero y de la parte del mismo que se haya dado de baja y la contraprestación pagada, incluídos los costes de transacción atribuibles, en la que se proceda a sustituir un activo financiero diferente del efectivo o pasivo así como se reconocera en la cuenta de pérdidas y ganancias del ejercicio en que se realice.



En el caso de un intercambio de instrumentos de deuda que no tengan condiciones contractuales diferentes, el pasivo financiero original no se clasa de bajo del balance. El coste amortizado del pasivo financiero se determina aplicando el tipo de interés efectivo que será aquel que iguale el coste en libros del pasivo financiero en la fecha de modificación con los flujos de efectivo a pagar según las nuevas condiciones.

### 5.3. Instrumentos de patrimonio como pasivo en poder de la Fundación:

Un instrumento de patrimonio es el cualquier negocio jurídico que existe entre o entre una parte, aunque residual en las actividades de la empresa, que los cuente una vez actualizadas todas sus pasivas.

En el caso de que la empresa realice cualquier tipo de transacción con sus propios instrumentos de patrimonio, el importe de estas transacciones se registrará en el patrimonio neto, tanto una variación de los fondos propios, y en ningún caso podrán ser reconocidos como activos financieros de la empresa ni se registrará resultado alguno en la cuenta de pérdidas y ganancias.

Los gastos derivados de estas transacciones, incluidos los gastos de emisión de estos instrumentos, tales como honorarios de letrados, notarios, y registradores; impresión de memorias, boletines y títulos; tributos, publicidad, comisiones y otros gastos de colocación, se registrarán directamente contra el patrimonio neto como minusvalías.

Los gastos derivados de las transacciones de patrimonio propio, de la que se haya desistido o se haya abandonado, se reconocerán en la cuenta de pérdidas y ganancias.

### 6. Existencias

Las existencias se valorarán por su coste, ya sea el precio de adquisición o coste de producción. Al asignar valor a bienes concretos que formen parte de un inventario de bienes intercambiables como si se adoptara el método FIFO.

La valoración de los productos obsoletos, defectuosos o de lento movimiento se reduce a su posible valor de realización.

Cuando el valor neto realizable de las existencias es inferior a su precio de adquisición o a su coste de producción, se afectará las existencias correspondientes valorándose como un gasto en la cuenta de pérdidas y ganancias.

Si dejan de existir las circunstancias que causaron la corrección del valor de las existencias, el importe de la corrección es objeto de reversión, reconociéndose como un ingreso en la cuenta de pérdidas y ganancias.

### 7. Transacciones en moneda extranjera

No existe ninguna partida en esta epígrafe.

### 8. Impuestos sobre beneficios

El gasto por impuestos sobre beneficios del ejercicio se calcula mediante la norma del impuesto corriente que resulta de la aplicación del tipo de gravamen sobre la base imponible del ejercicio y después de aplicar las deducciones que fiscalmente son admisible, más la variación de los activos y pasivos por impuestos diferidos.

Los activos y pasivos por impuestos diferidos incluyen las diferencias temporarias que se identifican como aquellos impuestos que se pueden pagar o recuperables por las diferencias entre los criterios en libros de los activos y pasivos y se valorarán así como las bases imponibles según las pendientes de compensación y los créditos por deducciones que en principio se firman. Dichos impuestos se registrarán aumentando a la diferencia temporal o crédito que corresponda el tipo de gravamen al que se espera recuperar o abonarlo.

Se reconoce el correspondiente pasivo por impuestos diferidos por medio de las diferencias temporales impositivas, salvo que la diferencia temporal se derive del reconocimiento temprano en un ámbito de comercio o del reconocimiento inicial en una transacción que no es una combinación de negocios de otros activos y pasivos en una operación que en el momento de su realización no afecte al resultado fiscal ni contable.

Por su parte, los activos por impuestos diferidos, identificados con diferencias temporales de naturaleza fiscal, sólo se reconocerán en el caso de que se considere probable que la sociedad vaya a tener en el futuro suficientes ganancias fiscales contra las que poder hacerlos efectivos y no procedan del reconocimiento inicial de otros activos y pasivos en una operación que no sea una combinación de negocios o que no afecte al resultado fiscal ni al resultado contable. El reconocimiento por empresas divididas (formas impositivas reguladas y exenciones pendientes de compensación) solamente se reconocerán en el caso de que se considere probable que la sociedad vaya a tener en el futuro suficientes ganancias contables contra las que poder hacerlos efectivos.

Con ocasión de cada cierre contable, se revisan los impuestos diferidos registrados (tanto activos como pasivos) con objeto de comprobar que se mantienen vigentes, efectuándose las oportunas correcciones a los mismos con los resultados de los análisis realizados.

De acuerdo con la Ley 49/2007, de régimen fiscal de de las entidades sin fines lucrativos y de los incentivos fiscales al mecenazgo, y con el Real Decreto 1270/2003, por el que se aprueba el reglamento para la aplicación del régimen fiscal de de las entidades sin fines lucrativos y de los incentivos fiscales al mecenazgo, las entidades consideradas sin fines lucrativos a los efectos de esta ley gozará de un régimen fiscal especial condicionado al cumplimiento de una serie de requisitos y supuestos:

#### 11. Ingresos y gastos:

Los ingresos procedentes de la venta de bienes y prestaciones de servicios se valorarán por el valor razonable de la contraprestación recibida o por el que se recibe, que sólo existirá en caso de que el precio acordado para dichos bienes o servicios, independientemente de cualquier descuento, rebaja en el precio o otras ventajas similares que la empresa pueda o conceder, así como el interés incorporado al nominal de los créditos.

Sólo se contabilizarán los ingresos procedentes de la venta de bienes cuando se cumplan todas y cada una de las siguientes condiciones:

- La Fundación ha transferido al comprador los riesgos y beneficios inherentes a la propiedad de los bienes, con independencia de su transmisión jurídica.
- La Fundación no mantiene la gestión corriente de los bienes vendidos, ni retiene el control efectivo de los mismos.
- El importe de los ingresos puede valorarse con fiabilidad.
- Es probable que la Fundación reciba los beneficios o rendimientos económicos derivados de la transmisión.
- Los costes inherentes a la transmisión pueden ser valorados con fiabilidad.

Los ingresos por prestación de servicios se reconocerán cuando el resultado de la transacción pueda ser estimado con fiabilidad, considerando para ello el porcentaje de realización del servicio en la fecha de cierre del ejercicio. En consecuencia, sólo se contabilizarán los ingresos procedentes de prestación de servicios cuando se cumplan todas y cada una de las siguientes condiciones:

- El importe de los ingresos puede valorarse con fiabilidad.
- Es probable que la Fundación reciba los beneficios o rendimientos económicos derivados de la transacción.
- El grado de realización de la transacción en la fecha de cierre del ejercicio puede ser valorado con fiabilidad.
- Los costes ya incurridos y los que quedan por incurrir hasta completarla pueden ser valorados con fiabilidad.

#### 12. Provisiones y contingencias

De acuerdo con la información disponible en cada momento, las provisiones se valorarán por el total de cuenta del ejercicio por el valor actual de las obligaciones en posesión del importe necesario para cancelar o extinguir a

no tiene la obligación, registrándose los años que surjan por la actualización de la provisión como un gasto financiero, conforme se vayan devengando. Cuando se trate de provisiones con vencimiento inferior o igual al año, y el efecto financiero no sea significativo, no será necesario realizar ningún tipo de deterioro.

13. Subvenciones, donaciones y legados.

- a) Las subvenciones, donaciones y legados de capital no reintegrables se valoran por el importe concedido, reconocíendose inicialmente como ingresos directamente imputados al patrimonio neto y se imputan a resultados en proporción a la depreciación experimentada durante el período por los activos financiados por dichas subvenciones, salvo que se trate de activos no depreciables en cuyo caso se imputarán al resultado del ejercicio en que se produzca la amortización o baja en inventario de los mismos.
- b) Si las subvenciones, donaciones o legados directos concedidas por los asociados, fundadores o patronos se sigue el mismo criterio que el punto anterior, salvo que se otorguen a título de dotación fundacional o fondo social, en cuyo caso se reconocen directamente en los resultados propios de la entidad.
- c) Las aportaciones efectuadas por un tercero a la dotación fundacional o al fondo social (carácter) se reconocen directamente en los resultados propios.
- d) Mientras tienen el carácter de subvenciones, donaciones y legados, reintegrables se contabilizan como cuentas a largo plazo transitoriales en subvenciones.
- e) Cuando las subvenciones, donaciones y legados se conceden para financiar gastos específicos se imputarán como ingresos en el ejercicio en que se devenguen los gastos que están financiando.
- f) En las cesiones de uso de un terreno de forma gratuita y tiempo determinado, la entidad reconoce un inmovilizado intangible por el importe del valor razonable atribuible al derecho de uso cedido. Registrando un ingreso directamente en el patrimonio neto, que se revaloriza al excedente de ejercicio como ingreso sobre una base sustitativa y regular.
- g) En las cesiones de uso de un terreno o una construcción de forma gratuita y tiempo determinado, el patrimonio variable es el mismo que en el anterior anterior. Aunque si el plazo de cesión es superior a la vida útil de la construcción, el derecho de uso atribuible a la cesión se contabiliza como un inmovilizado material.
- h) En la cesión de un inmueble de forma gratuita por un período de un año prorrogable por períodos iguales o por tiempo indefinido, la entidad no contabiliza ningún ingreso y limitándose a reconocer todos los años un gasto de acuerdo con su naturaleza y un ingreso por subvención/donación en la cuenta de resultados por la mejor estimación de derechos recibidos.
- i) La cesión a los servicios recibidos sin contraprestación, la entidad reconoce en la cuenta de resultados un gasto de acuerdo con su naturaleza y un ingreso en concepto de subvención/donación por la mejor estimación del valor razonable del servicio recibido.

14. Negocios comunes

No existe ninguna partida en este epígrafe

15. Transacciones entre partes vinculadas.

Las operaciones entre empresas del mismo grupo, con independencia del grado de vinculación, se contabilizan de acuerdo con las normas aplicables. Los criterios objeto de las transacciones que se realizan se contabilizan en el momento inicial por su valor razonable. La valoración posterior se realiza de acuerdo con lo previsto en las normas aplicables para las cuentas que correspondan.

Esta norma de valoración se aplica a extra a las normas y/o leyes que se aplican en la Norma de Balances de cuentas anuales) (Plan de Cuentas de Contabilidad). En este sentido:

- A) Se entenderá que una empresa forma parte del grupo cuando ambas estén vinculadas por una relación de control, directa o indirecta, análoga a la prevista en el artículo 42 del Código de Comercio, o cuando las empresas estén vinculadas por cualquier medio por una o varias personas jurídicas que tienen conjuntamente o se hallan bajo dirección única por acuerdos o cláusulas estatutarias.
- B) Se entenderá que una empresa es asociada cuando, sin que se trate de una empresa del grupo en el sentido señalado, la empresa o las personas físicas dominantes, ejercen sobre esa empresa asociada una influencia significativa, tal como se desarrolla detalladamente en la norma de elaboración de las cuentas anuales (2).
- C) Una parte se considera vinculada u otra cuando una de ellas ejerce o tiene la posibilidad de ejercer, directa o indirectamente, a través de socios o agentes, entre accionistas o participes, el control sobre esta o una influencia significativa en la toma de decisiones financieras y de explotación de su actividad y en su desarrollo en la Norma de elaboración de cuentas anuales (3).

Se consideran partes vinculadas a la Fundación, individualmente o las empresas del grupo asociadas y múltiples, a las personas físicas que posean directa o indirectamente alguna participación en los derechos de voto de la Sociedad, o en su dominancia, de manera que les permita ejercer sobre esta o una influencia significativa, así como a sus familiares próximos, el personal clave de la Fundación o de su dominante (personas físicas con autoridad y responsabilidad sobre planificación, dirección y control de las actividades de la empresa, ya sea directa o indirectamente), entre las que se incluyen los Administradores y los Directivos, junto a sus familiares próximos, así como a las entidades sobre las que las personas mencionadas anteriormente puedan ejercer una influencia significativa. Asimismo, queda la consideración de partes vinculadas las empresas que comparten algún consejo o directivo con la Fundación, salvo cuando este no ejerza una influencia significativa en las políticas financieras y de explotación de ambas, y en su caso, los familiares próximos del representante personal clave de la Fundación.

B) Activaciones empresariales con incidencia en el medio ambiente.

No existe ningún método especial que deba ser incluido en este epígrafe.

## 5. Inmovilizado material, intangible e inversiones inmobiliarias

### A) Inmovilizado intangible

El movimiento durante el ejercicio de este epígrafe es el siguiente:

CUENTAS DE ACTIVO	Saldo	Cargos	Abonos	Saldo
	01-01-15			31-12-15
* Aplicaciones informáticas	30.672,79	0,00	0,00	30.672,79
	30.672,79	0,00	0,00	30.672,79
<hr/>				
AMORTIZACIÓN ACUMULADA	Saldo	Dotaciones	Cargos	Saldo
	01-01-15			31-12-15
* Aplicaciones informáticas	29.840,91	791,93		30.632,84
	29.876,96	189,97		30.066,93
<hr/>				
<b>VALOR NETO</b>	<b>745,83</b>			<b>555,86</b>

La información contenida en las últimas cuentas anuales ajustadas (2011) respecto a las cuentas de inmovilizado intangible ha sido el siguiente:

CUENTAS DE ACTIVO	Saldo 01-01-14	Cargos	Abonos	Saldo 31-12-14
* Aplicaciones Informáticas	30.622,79	0,00	0,00	30.622,79
	<u>30.622,79</u>	<u>0,00</u>	<u>0,00</u>	<u>30.622,79</u>
<b>AMORTIZACIÓN ACUMULADA</b>	<b>Saldo 01-01-14</b>	<b>Dotación ejercicio</b>		<b>Saldo 31-12-14</b>
* Aplicaciones Informáticas	27.642,17	2.181,79		29.823,96
	<u>27.642,17</u>	<u>2.181,79</u>		<u>29.823,96</u>
<b>VALOR NETO</b>	<b>2.980,62</b>			<b>745,83</b>

H) Inmovilizado material.

El movimiento registrado durante el ejercicio por las cuentas de inmovilizado material ha sido el siguiente:

CUENTAS DE ACTIVO	Saldo 01-01-15	Cargos	Abonos	Saldo 31-12-15
Construcciones	338.349,64	0,00	0,00	338.349,64
Instalaciones técnicas	386.198,21	0,00	0,00	386.198,21
Maquinaria	453.056,46	17.405,61	0,00	470.462,07
Otras instalaciones y utillaje	34.851,33	0,00	0,00	34.851,33
Mobiliario	89.384,33	1.118,87	0,00	90.503,20
Equipos proceso de información	125.552,31	47.428,43	0,00	172.980,74
Elementos de transporte	25.177,64	0,00	0,00	25.177,64
	<u>1.012.970,32</u>	<u>122.156,21</u>	<u>0,00</u>	<u>1.135.126,53</u>
<b>AMORTIZACIÓN ACUMULADA</b>	<b>Saldo 01-01-15</b>	<b>Dotación ejercicio</b>		<b>Saldo 31-12-15</b>
Construcciones	39.642,64	0.767,00		40.409,64
Instalaciones técnicas	246.754,53	29.087,03		275.841,56
Maquinaria	125.616,16	36.861,90		162.478,06
Otras instalaciones y utillaje	36.296,53	281,38		36.577,91
Mobiliario	45.602,13	7.061,92		52.664,05
Equipos proceso de información	122.251,39	18.251,8		140.503,19
Elementos de transporte	22.091,86	5.513,76		27.605,62
	<u>811.785,59</u>	<u>103.775,80</u>		<u>915.561,39</u>
<b>VALOR NETO</b>	<b>672.189,39</b>			<b>690.565,14</b>

El importe incluido en el capital de construcciones se corresponde con obras de mejora de los edificios actuales por la Diputación Provincial de Lugo, en proyectos locales y que no ha sido registrado como ingreso y gasto en el caso de pérdidas y ganancias por no disponer de una valoración adecuada de las construcciones realizadas características.

La dotación en contenido en las nuevas cuentas anuales aprobadas en 2015 respecto al inmovilizado material ha sido el siguiente:

CUENTAS DE ACTIVO	Saldo 01-01-14	Cargos	Abonos	Saldo 31-12-14
Construcciones	138.719,69	0,00	0,00	138.719,69
Instalaciones técnicas	384.190,21	0,00	0,00	384.190,21
Maquinaria	417.806,68	25.213,78	0,00	392.592,90
Otras instalaciones y utillaje	36.861,58	0,00	0,00	36.861,58
Mobiliario	84.768,58	3.615,80	0,00	81.152,78
Equipos proceso de información	154.393,34	2.211,67	0,00	152.181,67
Elementos de transporte	55.137,61	0,00	0,00	55.137,61
	1.173.507,72	40.171,25	0,00	1.133.336,47
<b>AMORTIZACIÓN ACUMULADA</b>				
	Saldo 01-01-14	Dotáción ejercicio		Saldo 31-12-14
Construcciones	31.183,88	8.458,76		39.642,64
Instalaciones técnicas	357.681,59	18.574,59		376.256,18
Maquinaria	384.819,98	49.766,18		434.586,16
Otras instalaciones y utillaje	32.875,78	2.421,13		35.296,91
Mobiliario	18.824,66	6.807,49		25.632,15
Equipos proceso de información	105.512,01	16.742,38		122.254,39
Elementos de transporte	16.572,70	5.513,76		22.086,46
	717.505,58	124.784,29		842.289,87
<b>VALOR NETO</b>	<b>756.002,14</b>			<b>672.189,30</b>

C) Inmovilizado material en curso. No hay partidas dadas de este grupo.

D) Arrendamientos financieros.

Durante el ejercicio no vendió una póliza de contrato mercantil de arrendamiento financiero de bienes muebles constituyendo el objeto del contrato un vehículo. La información de ese arrendamiento financiero es la siguiente:

- Coste del bien en origen: ..... 27.137,61
- Coste neto de venta: ..... 0,00
- Duración del contrato: ..... años
- Saldo transcurridos al cierre del ejercicio: ..... años
- Cuentas satisfechas en el ejercicio 2014 (incluyendo IVA y coste financiero): 7.512,55
- Cuentas satisfechas en el ejercicio 2013 (incluyendo IVA y coste financiero): 8.173,45
- Cuentas satisfechas en el ejercicio 2012 (incluyendo IVA y coste financiero): 8.206,12
- Cuentas satisfechas en el ejercicio 2011 (incluyendo IVA y coste financiero): 8.107,12
- Cuentas satisfechas en el ejercicio 2010 (incluyendo IVA y coste financiero): 7.100,31
- Valor de la opción de compra ejercitada en 2015 (IVA incluido): ..... 682,61
- Cuentas pendientes al 31-12-2015 (incluyendo IVA y coste financiero): ..... 0,00

## 6. Bienes del Patrimonio Histórico:

No hay partidas dadas de este grupo.



Realizado un análisis individualizado de las cuentas de activos financieros, se considera que no es necesario realizar correcciones representativas de las pérdidas por deterioro.

La información contenida en la memoria del ejercicio 2014 (últimas cuentas anuales aprobadas) ha sido la siguiente:

	Instrumentos financieros a Ep			Instrumentos financieros a G			TOTAL
	Activo de patrimonio	Valores repres. de deuda	Cedidos, derivados u otros	Instr. de patrimonio	Valores repres. de deuda	Cedidos, derivados u otros	
Activos financieros mantenidos para negociar	0,00	0,00	0,00	0,00	0,00	0,00	0,00
Activos financieros mantenidos para el largo plazo	0,00	0,00	0,00	0,00	0,00	1.092.302,79	1.092.302,79
Derivados	0,00	0,00	0,00	0,00	0,00	2.302,79	2.302,79
Activos de depósitos a corto	0,00	0,00	0,00	0,00	0,00	1.094.605,58	1.094.605,58
Activos financieros a coste	0,00	0,00	0,00	0,00	0,00	0,00	0,00

## 9. Pasivos financieros

	Instrumentos financieros a Ep			Instrumentos financieros a G			TOTAL
	Deuda con patrimonio	Cédulas y otros pasivos	Derivados u otros	Deudas con patrimonio	Cédulas y otros pasivos	Derivados u otros	
Pasivos financieros mantenidos para negociar	0,00	0,00	0,00	0,00	0,00	0,00	0,00
Pasivos financieros a coste	0,00	0,00	175.990,20	0,00	0,00	219.675,50	395.665,70
Derivados mantenidos para el largo plazo	0,00	0,00	1.170,00	0,00	0,00	0,00	1.170,00
Derivados mantenidos para el corto plazo	0,00	0,00	0,00	0,00	0,00	91.512,72	91.512,72
Derivados mantenidos para el largo plazo	0,00	0,00	0,00	0,00	0,00	12.216,30	12.216,30
Derivados mantenidos para el corto plazo	0,00	0,00	0,00	0,00	0,00	1.874,28	1.874,28

El vencimiento de los instrumentos financieros a Ep incluidos en el cuadro anterior, es el 31 de diciembre de 2017.

No existen deudas contingentes por la sociedad que tengan prioridad.

La información contenida en la memoria de las cuentas anuales de 2014 (últimas cuentas anuales aprobadas) ha sido la siguiente:



	Instituciones financieras a / de			Instituciones financieras a / de			TOTAL
	Deudas con entidades financieras	Obligaciones financieras	Derivados financieros	Deudas con entidades financieras	Obligaciones financieras	Derivados financieros	
Fondos fiduciarios Manteniendo para negocio	0,00	0,00	6,00	0,00	0,00	0,00	6,00
Partidos financieros a corto plazo	0,00	0,00	0,00	1.354,02	0,00	2.923.325,00	4.277.325,02
Préstamos recibidos en otros	1,00	0,00	0,00	0,00	0,00	0,00	1,00
Activo financiero	0,00	0,00	0,00	0,00	0,00	52.402,29	52.402,29
Impuestos diferidos	0,00	0,00	0,00	0,00	0,00	179,73	179,73
Impuestos diferidos	0,00	0,00	0,00	1.351,62	0,00	0,00	1.351,62
Impuestos diferidos	0,00	0,00	0,00	0,00	0,00	2.923.325,00	2.923.325,00
Impuestos diferidos	0,00	0,00	0,00	0,00	0,00	52.402,29	52.402,29
Impuestos diferidos	0,00	0,00	0,00	0,00	0,00	179,73	179,73
Impuestos diferidos	0,00	0,00	0,00	0,00	0,00	52.402,29	52.402,29
Impuestos diferidos	0,00	0,00	0,00	0,00	0,00	179,73	179,73
Impuestos diferidos	0,00	0,00	0,00	0,00	0,00	52.402,29	52.402,29
Impuestos diferidos	0,00	0,00	0,00	0,00	0,00	179,73	179,73

**10. Fondos Propios**

La Fundación, constituida mediante escritura pública con fecha cuatro de noviembre de dos mil tres, se ha iniciado sus actividades económicas inicial de treinta mil euros (30.000,00 €) aportada únicamente por la Diputación Provincial de Lugo.

**11. Situación Fiscal**

La composición de la cuenta de Advantaciones Públicas al 31 de diciembre de 2015 en materia fiscal y lateral, es la siguiente:

	Saldo Deudora	Saldo acreedora
Impuesto de Renta de las Personas Físicas - Retenciones a ir a cargo de 2015	0,00	25.860,77
Impuesto de la Seguridad Social Seguridad social mes diciembre 2015	0,00	24.250,49
Impuesto de sociedades, - Impuesto de sociedades 2014	2.272,38	0,00
- Impuesto de sociedades 2015	2.291,39	0,00
Salvaciones pendientes de cobro, - Diputación Provincial de Lugo	500.353,47	0,00
	<b>500.353,47</b>	<b>50.063,25</b>

Según las disposiciones legales vigentes, las Fundaciones de impuestos y contribuciones sociales no pueden considerarse definitivas hasta que no han sido inspeccionadas por las autoridades fiscales e laborales, o bien transcurrido el plazo de prescripción de cinco años. Están abiertas a posibles actuaciones inspectoras, todas las obligaciones pendientes, y por todos los tributos y contribuciones a la Seguridad Social aplicables a la Fundación.

En materia de obligaciones de la cuenta de ejercicio 2014 ha sido la siguiente:

	Saldo Deudores	Saldo acreedores
a) Impuesto s. Renta de las Personas Físicas: - Retenciones 4º trimestre de 2014	0,00	26.688,81
b) Organismos de la Seguridad Social: - Seguridad social mes diciembre 2014	0,00	23.383,36
c) Impuesto de sociedades: - Impuesto de sociedades	1.744,55	0,00
d) Subvenciones pendientes de cobro: - Diputación Provincial de Lugo	1.460.460,36	0,00
e) I.P. acreedora por reintegro de subv: (C.I.A.F.L.5. ITC Lugo II)	0,00	70.562,19
	<b>1.742.195,31</b>	<b>70.056,20</b>

#### 11.4. Impuesto sobre beneficios

De acuerdo con el Título II de la Ley 49/2002, de 23 de diciembre, de régimen fiscal de las entidades sin fines lucrativos, las fundaciones gozan de exención en el impuesto sobre Sociedades, entre otros, por las rentas que perciben. Las donaciones y donaciones recibidos para colaborar en los fines de la entidad y las ayudas económicas recibidas en virtud de los convenios de colaboración empresarial regulados en el artículo 25 de dicha Ley; las subvenciones, salvo las destinadas a financiar la realización de explotaciones económicas no exentas, las procedentes del patrimonio mobiliario e inmobiliario de la entidad, como son los dividendos, intereses, créditos y alquileres; y las obtenidas en el ejercicio de las explotaciones económicas exentas referenciadas en el artículo 7 de dicha Ley. Así pues, en la base imponible del Impuesto sobre Sociedades solo se incluirán las rentas derivadas de las explotaciones económicas no exentas.

Esta entidad ha optado por el régimen fiscal especial del citado Título II de la Ley 49/2002, de 23 de diciembre, mediante la opción comunicada a la Administración tributaria.

Asimismo, y para dar cumplimiento a lo prescrito en el artículo 3.1.a) del Reglamento que regula la aplicación del régimen fiscal de las entidades sin fines lucrativos y de los incentivos fiscales al mecenazgo (Real Decreto 12/01/2003, de 10 de octubre) se identifican los rentas de la Fundación exentas del Impuesto sobre Sociedades a 31 de diciembre de 2013 y 31 de diciembre de 2014, teniendo la totalidad de las rentas exentadas por la Fundación a lo largo del ejercicio 2013 y 2014 la consideración de estar exentas del Impuesto sobre Sociedades identificándose con los artículos 1.a), 1.a) y 2 del artículo 6, siendo el apartado 3 del artículo 7 de la Ley 49/2002, como consecuencia de esto, no hay base imponible de hecho al Impuesto sobre Sociedades.

Esta entidad no ha desarrollado durante los ejercicios 2013 y 2014 actividades no exentas.

#### 12. Ingresos y gastos

El desglose del epígrafe "Gastos por ayudas monetarias y otros" de la cuenta de pérdidas y ganancias es el siguiente:

	Ejercicio 2015	Ejercicio 2014
-Ayudas a los estudios	36.213,34	49.169,98
-Ayudas a los estudios- TIC Lugo I	0,00	0,00
-Ayudas a los estudios- TIC Lugo II	0,00	0,00
-Reembolsos de est. al órgano de gobierno	0,00	0,00
<b>Totales</b>	<b>36.213,34</b>	<b>49.169,98</b>

La distribución del importe de ingresos de la entidad por la actividad propia de la Fundación en el ejercicio es como sigue:

	Ejercicio 2015	Ejercicio 2014
-Donar y legados afectos a actividad	1.685,46	4.950,00
-Cuentas de astutos	- 260,56	5.300,00
-Subv. aportación ordinaria Diputación	1.584.736,00	1.565.485,00
-Subvención Diputación encomienda	1.534.873,49	170.495,44
-Subv. OAMP TIC Lugo II - Legado II	0,00	21.263,80
<b>Totales</b>	<b>3.125.455,49</b>	<b>4.767.568,24</b>

El importe de la partida 6 "Abastecimientos" de la cuenta de pérdidas y ganancias 120.706,24 € en el ejercicio 2015 y 14.281,51 € en el 2014 se corresponde con los compras y el consumo de materias consumibles destinados a la actividad, tratándose el importe total de cuentas nacionales.

La leyenda de epígrafe "Otros gastos" de la cuenta de pérdidas y ganancias es el siguiente:

	Ejercicio 2015	Ejercicio 2014
-Atenciones a los clientes	1.392,50	7.197,24
-Reparaciones y conservación	8.556,74	13.532,23
-Servicios profesionales	0,00	0,00
-Transportes Fundación	0,00	90,15
-Transportes TIC Lugo I	0,00	0,00
-Transportes TIC Lugo II	0,00	0,00
-Primas de seguros	5.614,81	6.481,15
-Primas de seguros TIC Lugo I	0,00	0,00
-Primas de seguros TIC Lugo II	0,00	314,15
-Servicios financieros y similares	0,00	0,00
-Publicidad, propaganda y r.p.a	74.640,03	56.387,81
-Suministros	5.330,85	7.815,01
-Otros servicios	147.384,94	210.862,13
-Otros servicios TIC Lugo I	0,00	0,00
-Otros servicios TIC Lugo II	0,00	26.307,76
-Otros servicios encomienda INNOVATE	4.300.183,69	94.540,88
-Otros servicios encomienda DIPUT	76.187,02	0,00
-Otros tributos	131,56	191,56
-Otros pérdidas de gestión ordinaria	5.128,64	0,00
<b>Totales</b>	<b>4.574.984,54</b>	<b>343.590,67</b>

La composición del epígrafe 6 "Gastos de personal" de la cuenta de pérdidas y ganancias 613 se trata de la siguiente:

	Ejercicio 2015	Ejercicio 2014
-Sueldos y salarios	710.859,08	646.811,78
-Sueldos y salarios econ. INNOVATE	9.879,61	57.171,81
-Sueldos y salarios econ. DIPUTACION	41.497,72	0,00
-Seguros sociales	267.121,98	215.610,99
-Seguros sociales econ. INNOVATE	2.071,80	18.442,69
-Seguros sociales econ. DIPUTACION	41.058,48	0,00

- Otros gastos sociales	1.394,71	1.794,13
<b>Totales</b>	<b>1.010.468,61</b>	<b>1.008.129,43</b>

En el epígrafe "Otros resultados" se han incluido las siguientes partidas:

	Ejercicio 2015	Ejercicio 2014
Subvenc. AEVI	-667,50	-236,25
Regularización saldo de otros resultados	-138,97	0,00
Regularización p. Sociedades 2017	0,00	-572,36
Desvolvo ingresos duplicados AEVI	0,00	123,75
Varios	5,82	0,00
<b>Totales</b>	<b>-1.100,65</b>	<b>-509,80</b>

No ha habido durante el ejercicio adquisiciones intracomunitarias ni hipotecaciones.

No ha habido durante el ejercicio ventas de bienes ni prestaciones de servicios producidos por sermón de bienes no inmobiliarios o servicios.

Los impuestos percibidos en el ejercicio 2015 por no anulación de cuentas, ascenderán a 4.690,00€, en concepto de anulación de cuentas anuales de dicho ejercicio.

### 13. Subvenciones, donaciones y legados

El importe y características de las subvenciones, donaciones y legados recibidos que aparecen en el balance, así como los imputados en la cuenta de pérdidas y ganancias se desglosan en el siguiente cuadro:

	Ejercicio 2015	Ejercicio 2014
- Que aparecen en el patrimonio neto del balance	0,00	0,00
- Imputados en la cuenta de pérdidas y ganancias (1)	3.121.454,45	1.762.063,31
(2) Saldo de otros resultados del ejercicio		

El análisis del movimiento del contenido de la subgrupo correspondiente del balance, incluyendo el saldo inicial y final así como las aportaciones y distribuciones, se desglosa en el siguiente cuadro:

	Ejercicio 2015	Ejercicio 2014
<b>SALDO AL INICIO DEL EJERCICIO</b>	<b>0,00</b>	<b>0,00</b>
(1) Recibidos en el ejercicio	0,00	0,00
(2) Concesión de deudas a largo plazo en subvenciones	0,00	0,00
(3) Subvenciones no vendidas o resultados del ejercicio	0,00	0,00
(4) Impuestos devueltos	0,00	0,00
(5) Otros movimientos	0,00	0,00
<b>SALDO AL FINAL DEL EJERCICIO</b>	<b>0,00</b>	<b>0,00</b>
<b>RECURSOS A UTILIZARSE ÚNICAMENTE EN SUBVENC</b>	<b>170.000,00</b>	<b>0,00</b>

El importe de las subvenciones concedidas por otras Administraciones Públicas vinculadas a la actividad propia de la entidad y aplicados a los ejercicios del ejercicio, ha sido el siguiente:

	Ejercicio 2015	Ejercicio 2014
- Diputación de Lugo (reportación ordinaria)	1.584.736,00	1.565.255,00
- Diputación de Lugo (entramado para la actuación promoción de la autonomía personal de los mayores de la comarca INKLUYE 122 - Diputación digital)	395.681,33	(70.695,2)
- Entramado autonómico personal de los mayores - Diputación	139.753,16	0,00
- Organismo Autónomo Programas Educativos Europeos con el 2º programa de Movilidad Lingüística en Galicia	0,00	25.267,80
<b>FEDERAL</b>	<b>3.119.570,49</b>	<b>1.757.258,21</b>

El importe de las donaciones concedidas por empresas privadas a favor de la Fundación, gratuitamente sin ningún tipo de contraprestación, para el cumplimiento de los fines de la actividad propia de la Fundación ha sido durante este ejercicio de 1.685.004 € y en el ejercicio 2014 de 4.950.000 €.

La Fundación viene cumpliendo los requisitos legales exigidos para la obtención y mantenimiento de tales subvenciones, dotaciones y legados.

14. Actividad de su entidad. Aplicación de elementos patrimoniales a fines propios. Costos de administración.

El desarrollo de las actividades incluidas en el Plan de Actuación del ejercicio 2015 de la Fundación ha sido el siguiente:

**14.1 Actividades realizadas:**

↓

DATOS IDENTIFICATIVOS DE LA ACTIVIDAD		A3
Denominación	GESTIÓN DE LA FUNDACIÓN FIC	
Objetivos Plan de Actuación	1.1.1.21.361.41.5.1.61.71.81.91.101.111.121.131.141.151.161.17	
Descripción	Gestión del centro de formación profesional reglada autorizado para impartir enseñanzas de formación profesional específica familiar profesional (comunicación, trabajo y sonido) 1 curso formativo de grado superior de producción de audiovisuales, video y espectáculos (2 unidades para 22 alumnos/unidad); 1 ciclo formativo de grado superior de realización de audiovisuales y espectáculos (2 unidades para 22 alumnos/unidad); Gestión del centro de producción de programas autorizados para impartir prácticas de formación profesional a los alumnos del CFP TIC	
Tipo de actividad	PROPIA	
Clasificación sectorial	ENSEÑANZAS DE GRADO SUPERIOR DE FP	
Lugar de desenvolvimiento de la actividad	LUGO ( PROVINCIA )	
<b>RECURSOS HUMANOS</b>		
Docentes/ Técnicos/PAS		
<b>BENEFICIARIOS O USUARIOS</b>		
Directivos, alumnos y alumnos del CFP TIC/ Técnicos/Organizativos/Entusiastas de producción audiovisual		
<b>RECURSOS ECONÓMICOS EMPLEADOS EN LA ACTIVIDAD</b>		
	Importe previsto	Importe realizado
Gastos por ayudas e otros	-	-
a) Ayudas monetarias	-	-
b) Ayudas no monetarias	-	-
c) Gastos por colaboraciones y organismos, gobierno	2.500,00	-
Varianza de cost. de prestaciones a la curso	-	-
Apropiación auto.	30.000,00	20.706,24
Costos de personal	1.023.542,99	939.374,52
Costos gastos de explotación	172.576,61	107.522,65
Aportación de inmovilizado	-	91.991,59
Deterioros e resultado por enajenación de inmovilizado	-	-
Gastos financieros	2.616,37	16,40
Varianzas de valor razon. Fl. e costo en las operaciones	-	-
Diferencias de cambio	-	-
Deterioros e resultado por enaj. de instrumentos financieros	-	-
Impuestos sobre beneficios	-	-
Subtotal gastos	1.231.436,00	1.167.591,40
Adquisiciones de bienes (excepto bienes Par. 151.101)	20.000,00	-
Adquisiciones de bienes Intangible Material	-	-
Cancelación de deuda por intereses	-	-
Subtotal inversiones	20.000,00	-
<b>TOTAL RECURSOS EMPLEADOS</b>	<b>1.251.436,00</b>	<b>1.167.591,40</b>

DATOS IDENTIFICATIVOS DE LA ACTIVIDAD		A2
Denominación	ACTIVIDADES COMPLEMENTARIAS Y EXTRAESCOLARES	
Objetos Plan de Actuación	1.1.1.2.1.3.1.4.1.5.1.1.1.1.3.1.5	
Descripción	Organización de talleres, cursos, seminarios, charlas, asistencia a seminarios, congresos, talleres, visitas e ferias, a empresas del sector audiovisual. Colaboración en proyectos multimediales.	
Tipo de actividad	PROPIA	
Clasificación sectorial	PROGRAMAS FORMATIVOS	
Lugar de desarrollo y tipo de actividad	NACIONAL	
<b>RECURSOS HUMANOS</b>		
Empleados FDT y otras		
<b>BENEFICIARIOS O USUARIOS</b>		
Alumnos de I+D+i, docentes, técnicos, estudiantes de Universidad, empresas, profesionales del sector.		
<b>RECURSOS ECONÓMICOS EMPLEADOS EN LA ACTIVIDAD</b>		
	Importe previsto	Importe realizado
Gastos por ayudas y otros	-	-
a) Ayudas económicas	-	-
b) Ayudas no económicas	-	-
c) Gastos por colaboraciones y órganos de gobierno	-	-
Variación de existencias terminadas e en curso	-	-
Aprovisionamientos	-	-
Gastos de personal	-	-
Otros gastos de explotación	40.000,00	33.636,11
Amortización de inmovilizado	-	-
Deterioro, o resultado por enajenación de inmovilizado	-	-
Gastos financieros	-	-
Violaciones de valor razonable en instrumentos financieros	-	-
Diferencias de cambio	-	-
Deterioro, o resultado por enajenación de instrumentos financieros	-	-
Ingresos sobre beneficios	-	-
Subtotal gastos	40.000,00	33.636,11
Adquisiciones de Inmuebles (excepto Bienes Patrimoniales)	-	-
Adquisiciones Bienes Corrientes (dentro)	-	-
Cancelación de deudas financieras	-	-
Reservas financieras	-	-
<b>TOTAL RECURSOS EMPLEADOS</b>	<b>40.000,00</b>	<b>33.636,11</b>

↓

DATOS IDENTIFICATIVOS DE LA ACTIVIDAD		A3
Denominación	PROGRAMA DE BOLSAS DE FORMACIÓN EN EMPRESAS	
Objetivos Plan de Actuación	1.1.1.6.1.1.3.1.10.1.13.1.14.1.15.1.16	
Descripción	Gestión de un programa propio de bolsas de formación para titulados de ETS mediante convenios de colaboración con empresas representativas del sector industrial TIC y organismos	
Tipo de actividad	PROPIA	
Clasificación sectorial	PROGRAMAS FORMATIVOS	
Lugar de desenvolvimiento de la actividad	CIUDAD DE LUGO	
<b>RECURSOS HUMANOS</b>		
Docentes/ Técnicos/ PAS/ otros de formación e orientación laboral		
<b>BENEFICIARIOS O USUARIOS</b>		
Titulados del CPR y/o empresas del sector industrial y cultural. Organismos/ Entidades similares de la red Empresas TIC		
<b>RECURSOS ECONÓMICOS EMPLEADOS EN LA ACTIVIDAD</b>		
	Importe previsto	Importe realizado
Gastos por ayudas e otros	-	-
a) Ayudas monetaria	60.000,00	29.013,34
a) Ayudas no monetaria	-	-
b) Gastos por colaboraciones y organismos de gobierno	-	-
Variación de exist. de plus remanente en el curso	-	-
Anticipo de ingresos	-	-
Gastos de personal	-	-
Otros gastos de explotación	5.000,00	-
Amortización de inversiones	-	-
Deterioro neto resultado por amortización de inversiones	-	-
Gastos financieros	-	-
Variaciones de valor contable en instrumentos financieros	-	-
Diferencias de cambio	-	-
Deterioro neto resultado por valor de instrumentos financieros	-	-
Ganancias o pérdidas de cambios	-	-
Subtotal gastos	65.000,00	29.013,34
Adelantos de dinero (excepto dinero para inversión)	-	-
Adelantos de dinero para inversiones	-	-
Flujo de endeudamiento comercial	-	-
Subtotal inversiones	-	-
<b>TOTAL RECURSOS EMPLEADOS</b>	<b>65.000,00</b>	<b>29.013,34</b>



DATOS IDENTIFICATIVOS DE LA ACTIVIDAD		A4
Denominación	PROGRAMA DE BOLSAS DE COLABORACIÓN	
Objetivos Plan de Actuación	1.3, 1.4, 1.7, 1.8, 1.10, 1.13, 1.14, 1.15, 1.16	
Descripción	Programa de bolsas de colaboración para el desarrollo de actividades afines a las áreas de trabajo vinculadas a la producción audiovisual, I+D+i e innovación.	
Tipo de actividad	PROPIA	
Clasificación sectorial	PROGRAMA FORMATIVO	
Lugar de desenvolvimiento de la actividad	INTERNACIONAL	
<b>RECURSOS HUMANOS</b>		
Docentes/ Técnicos/PAS		
<b>BENEFICIARIOS O USUARIOS</b>		
Titulados y estudiantes universitarios y de IP		
<b>RECURSOS ECONÓMICOS EMPLEADOS EN LA ACTIVIDAD</b>		
	Exercicio previsto	Exercicio realizado
Gastos por ayudas a otros:	-	-
a) Ayudas materiales	10.000,00	-
b) Ayudas no materiales	-	-
c) Gastos por subvenciones o créditos al gobierno	-	-
Atención de personal (salarios, pensiones, etc.)	-	-
Agencias contratadas	-	-
Gastos de personal	-	-
Transferencias de capitalización	500,00	-
Atenciones de cooperación	-	-
Desembolsos en el extranjero por representación de la entidad	-	-
Gastos financieros	-	-
Comisiones de crédito otorgado en los préstamos de inversión	-	-
Comisiones de emisión	-	-
Deterioración y resultado por venta de instrumentos financieros	-	-
Impuestos sobre beneficios	-	-
Resto en gastos	10.500,00	-
Adquisiciones de Inmov. (excepto Bienes Pat. Históric)	-	-
Adquisiciones de Inmov. (excepto Bienes Pat. Históric)	-	-
Costos de explotación de activos	-	-
Subtotal inversiones	-	-
<b>TOTAL RECURSOS EMPLEADOS</b>	<b>10.500,00</b>	-

2

**DATOS IDENTIFICATIVOS DE LA ACTIVIDAD** **A5**

Denominación	PROMOCIÓN DE AUTONOMÍA PERSONAL DOS MAIORES DA PROVINCIA
Objetivos Plan de Actuación	1.8
Descripción	Por un lado fomentar la estimulación cognitiva mediante el uso de dispositivos táctiles tipo iPad o similares que permitan realizar ejercicios mediante una interacción de alumno con el dispositivo a través de aplicativos desarrollados para este efecto por otro lado y como segunda línea de trabajo fomentar la estimulación funcional mediante el uso de dispositivos tecnológicos que permitan interactuar con el entorno tipo Kinect un WiiU a través de los movimientos que este hace en frente de una pantalla o a través de un dispositivo de control (ejercicios virtuales, pasos de baile, videoprogramas interactivos, etc)
Tipo de actividad	FORMACIÓN DE GESTIÓN
Clasificación sectorial	FORMACIÓN TECNOLÓGICA
Lugar de desarrollo de la actividad	LUGO PROVINCIA

**RECURSOS HUMANOS**

Docentes Técnicos PAS

**BENEFICIARIOS O USUARIOS**

Personas de la tercera edad

**RECURSOS ECONÓMICOS EMPLEADOS EN LA ACTIVIDAD**

	Importe previsto (€)	Importe realizado (€)
Gastos por ayudas e otros	-	-
a) Ayudas económicas	-	-
b) Ayudas no monetarias	-	-
c) Otras por colaboraciones y regalos de gobierno	-	-
Comisión de explotación por alquiler e ingreso	-	-
Apvisionamientos	-	-
Costos de personal	-	12.653,44
Otros gastos de explotación	-	1.300.183,69
Amortización de maquinaria	-	-
Deterioración e resultado por consumos de maquinaria	-	-
Gastos financieros	-	-
Anticipos de valorizable por otros motivos económicos	-	-
Diferencias de cambio	-	-
Deterioración e resultado por consumo de instrumentos financieros	-	-
Ingresos sobre explotación	-	-
<b>Subtotal gastos</b>	-	1.312.837,13
Adquisiciones de bienes de equipo bienes Pat. Históricas	-	33.621,33
Adquisiciones Bienes Históricas Históricas	-	-
Transferencia de activo comercial	-	-
Subtotal inversiones	-	83.621,33
<b>TOTAL RECURSOS EMPLEADOS</b>	-	1.396.458,46

474 Concepto de presupuesto de 2014

DATOS IDENTIFICATIVOS DE LA ACTIVIDAD		
<b>A6</b>		
Denominación	PROMOCIÓN DE AUTONOMÍA PERSONAL DOS MAIORES DA PROVINCIA	
Objetivos Plan de Actuación	1.8.1.9.1.20	
Descripción	Promover acciones dirigidas a desarrollar proyectos y formación para el uso de las nuevas tecnologías en el ámbito de las personas mayores.	
Tipo de actividad	ENCUENTRO DE GESTIÓN	
Clasificación sectorial	FORMACIÓN TECNOLÓGICA	
Lugar de desarrollo de la actividad	LUGO (PROVINCIA)	
<b>RECURSOS HUMANOS</b>		
Fuente: Técnico: FAS		
<b>BENEFICIARIOS USUARIOS</b>		
Personas de la tercera edad		
<b>RECURSOS ECONÓMICOS EMPLEADOS EN LA ACTIVIDAD</b>		
	Importe previsto (*)	Importe realizado
Gastos por agencias e otros	-	-
a) Ayudas financieras	-	-
b) Ayudas no financieras	-	-
c) Gastos por colaboraciones y órganos de gobierno	-	-
Variedad de exist. de otros recursos en el caso	-	-
Otros auxilios/otras	-	-
Gastos de personal	-	58.440,65
Otros gastos de explotación	150.000,00	4.814,59
Amortización de otros recursos	-	-
Diferencia entre el resultado por explotación de otros recursos	-	-
Gastos financieros	-	-
Diferencia de los tipos de interés sobre préstamos financieros	-	-
Diferencias de cambio	-	-
Diferencia de cambio de los tipos de interés sobre préstamos financieros	-	-
Impuestos sobre beneficios	-	-
<b>Subtotal gastos</b>	-	<b>134.958,57</b>
Adquisiciones de Inmov. (excepto Bienes Pat. Histórico)	-	4.814,59
Adquisiciones de Inmov. (excepto Bienes Pat. Histórico)	-	-
Cambio de valor de otros recursos	-	-
<b>Subtotal inversiones</b>	<b>150.000,00</b>	<b>4.814,59</b>
<b>TOTAL RECURSOS EMPLEADOS</b>	<b>150.000,00</b>	<b>139.753,16</b>

(\*) C/ Económico, 10 - 20150 Lugo - Junta de Gobierno de Diputación de Lugo de 20 de febrero de 2015

1

DATOS IDENTIFICATIVOS DE LA ACTIVIDAD		A7
Denominación	PRODUCCIÓN, DISTRIBUCIÓN Y DIFUSIÓN DE CONTENIDOS AUDIOVISUALES	
Objetivos Plan de Actuación	1.1 - 21.741B1131.1-11.15	
Descripción	Elaboración de contenidos audiovisuales y multimedia; Distribución y difusión.	
Tipo de actividad	PROPIA	
Clasificación sectorial	FORMACIÓN Y PROMOCIÓN AUDIOVISUAL	
Lugar de desenvolvimiento de la actividad	LUGO E PROVINCIA	
<b>RECURSOS HUMANOS</b>		
Docentes/ Técnicos/PAS/Auxiliares/Titulados de FP/Titulados universitarios		
<b>GENERICARIOS CUINARIOS</b>		
Alumnos, personas de la tercera edad, Medios de comunicación audiovisual.		
<b>RECURSOS ECONÓMICOS EMPLEADOS EN LA ACTIVIDAD</b>		
	Importe previsto	Importe realizado
Costos materiales directos	-	-
a) Ayudas de consumo	-	-
b) Ayudas no de consumo	-	-
c) Gastos por rotativas, viajes y otros de consumo	-	-
Varizaciones de crédito por operaciones financieras	-	-
Impuestos indirectos	-	-
Costos de personal	-	-
Gastos por depreciación	90.000,00	31.501,14
Ayudas por financiación	-	-
Deterioros y resultados por el valor de revalorización	-	-
Ingresos financieros	-	-
Varizaciones de valor de activos financieros no financieros	-	-
Diferencias de cambio	-	-
Diferencias por resultado con efectos de instrucciones financieras	-	-
Ingresos sobre los valores	-	-
Subtotal gastos	90.000,00	31.501,14
Apropiaciones de bienes y servicios por el Estado	-	-
Apropiaciones Bienes Privados del Estado	-	-
Cargos por rendimientos financieros	-	-
Subtotal inversiones	-	-
<b>TOTAL RECURSOS EMPLEADOS</b>	<b>90.000,00</b>	<b>31.501,14</b>

**DATOS IDENTIFICATIVOS DE LA ACTIVIDAD** A8

Determinación		LUGO FILM COMISION	
Objetivos Plan de Actuación	LUGO FILM 16		
Descripción	Acciones de promoción y difusión de los espacios y los recursos de la provincia con el objetivo de atraer y apoyar producciones audiovisuales y difundir la cultura y el patrimonio de nuestra provincia. Anexo a producciones audiovisuales de sus orillas en la provincia		
Tipo de actividad	PROPIA		
Clasificación secundaria	FORMACIÓN E INFORMACIÓN AUDIOVISUAL		
Lugar de desarrollo o centro de actividad	LUGO E PROVINCIA		
<b>RECURSOS HUMANOS</b>			
Gestión / Técnico de Actividades / Titulares de EIS			
<b>BENEFICIARIOS EXISTENTES</b>			
Sector público / Entidades de servicios / Sector privado / Sector no lucrativo			
<b>RECURSOS ECONÓMICOS EMPLEADOS EN LA ACTIVIDAD</b>			
		<b>Importe y costo</b>	<b>Importe pendiente</b>
Costos por ayudas a otros		-	-
a) Ayudas estatales		-	7.200,00
b) Ayudas autonómicas		-	-
c) Costos por colaboración entre y ayudas de particular		-	-
Costos de explotación de actividades en curso		-	-
Apoyos económicos		-	-
Costos de personal		-	-
Costos por explotación		10.000,00	-
Costos de explotación de actividades		-	-
Costos de explotación de actividades de transformación		-	-
Costos de transporte		-	-
Valoraciones de explotación de actividades de transformación		-	-
Provisiones de liquidez		-	-
Deudas financieras de explotación de actividades en curso		-	-
Impuestos sobre beneficios		-	-
Saldo del ejercicio		10.000,00	7.200,00
Adquisiciones de bienes (excluye Bienes de Inversión)		-	-
Adquisiciones de bienes de patrimonio histórico		-	-
Cancelación en la explotación		-	-
Subsidios financieros		-	-
<b>TOTAL RECURSOS EMPLEADOS</b>		<b>10.000,00</b>	<b>7.200,00</b>

**DATOS BENEFICARIOS DE LA ACTIVIDAD**

**A9**

ACCIONES DE PROMOCIÓN Y DIFUSIÓN		
<b>Denominación</b>	ACCIONES DE PROMOCIÓN Y DIFUSIÓN	
<b>Objetivos Plan de Actuación</b>	1.1.1.2-1.3-1.4-1.5-1.7-1.10-1.12-1.13-1.15-1.16	
<b>Descripción</b>	Diseñar acciones de difusión y divulgación en diferentes sectores que permitan el conocimiento de las diferentes áreas de trabajo de la Fundación FIC	
<b>Tipo de actividad</b>	PROYECTO	
<b>Clasificación sectorial</b>	COMUNICACIÓN Y DIFUSIÓN	
<b>Lugar de desenvolvimiento de actividad</b>	LUGO E INTERIORIDAD	
<b>RECURSOS HUMANOS</b>		
Docentes/ Técnicos/PAS/Alumnos/Tituladas de FP e Universidades		
<b>BENEFICIARIOS O USUARIOS</b>		
Diverso		
<b>RECURSOS ECONÓMICOS EMPLEADOS EN LA ACTIVIDAD</b>		
	<b>Importe previsto</b>	<b>Importe realizado</b>
Gastos por avance otros	-	-
a) Ayudas recibidas	-	-
b) Ayudas no recibidas	-	-
c) Gastos por el/los ayudados y órganos de gobierno	-	-
Varación de costo de plus retardadas e en curso	-	-
Ayudas recibidas	-	-
Costos de personal	-	-
Costos materiales consumidos	50.000,00	24.640,03
Material consumido no avaluado	-	-
Diferencia entre el costo de adquisición de inmovilizado	-	-
Costos financieros	-	-
Varaciones de valor razonable en instrumentos financieros	-	-
Diferencias de cambio	-	-
Deterioración e resultado por enajen. de instrumentos financieros	-	-
Impuestos sobre beneficios	-	-
<b>Subtotal gastos</b>	<b>50.000,00</b>	<b>24.640,03</b>
Adquisición de bienes (excepto Bienes Patrimoniales)	-	-
Adquisición de bienes Patrimoniales Históricos	-	-
Cancelación de deuda con el/los	-	-
<b>Subtotal ingresos</b>	<b>-</b>	<b>-</b>
<b>TOTAL RECURSOS EMPLEADOS</b>	<b>50.000,00</b>	<b>24.640,03</b>

DATOS IDENTIFICATIVOS DE LA ACTIVIDAD		A10
Denominación	PLAN DE FORMACIÓN CONTINUA	
Objetivos Plan de Actuación	1.1.3.1.17	
Descripción	Acciones formativas para personal técnico docente y PAS. Acciones formativas encaminadas a mejorar la cualificación profesional y actualización tecnológica de trabajadores del sector andaluzista.	
Tipo de actividad	PROPIA	
Clasificación sectorial	EDUCACIÓN	
Lugar de desenvolvimiento de la actividad	I.L. LUGO, PROVINCIA	
<b>RECURSOS HUMANOS</b>		
Externos / Docentes / Técnicos / PAS		
<b>BENEFICIARIOS O USUARIOS</b>		
PERSONAL TÉCNICO, DOCENTE Y PAS DA FUNDACIÓN, TITULADO DA FIS, TRABALLADORES EN ACTIVO E DESEMPREGADOS		
<b>RECURSOS ECONÓMICOS QUE INTERVIÑEN EN LA ACTIVIDAD</b>		
	Iniciativa prevista	Importe realizado
Gastos por ayuda a otras	-	-
a) Ayudas monetarias	-	-
b) Ayudas no monetarias	-	-
c) Gastos por contingencias y seguros de accidentes	-	-
Materiales de enseñanza adquiridos en el curso	-	-
Equipos informáticos	-	-
Comunicaciones	-	-
Comunicaciones por telefonía	12.000,00	4.800,00
Alquiler de locales, alquiler de locales	-	-
Capacitación y desarrollo por contratación de no universitarios	-	-
Gastos financieros	-	-
Verbalización de valor razonable en apartados financieros	-	-
Intereses de cambio	-	-
Retención de resultado por emisión de los artículos 175.º	-	-
Impuestos sobre beneficios	-	-
Neto del gasto	12.000,00	4.800,00
Vigilancias de Inventario (reserva Inventario Histórico)	-	-
Adquisiciones Bienes Patrimoniales Financieros	-	-
Cancelación de deudas financieras	-	-
Subsidios - Ingresos	-	-
<b>TOTAL RECURSOS EMPLEADOS</b>	<b>12.000,00</b>	<b>4.800,00</b>

DATOS IDENTIFICATIVOS DE LA ACTIVIDAD		171
Denominación	MEJORA DE LAS INSTALACIONES DE EIS	
Objetivo/s Plan de Actuación	3.18	
Descripción	Adecuación de las instalaciones del EIS para uso educativo y docente	
Tipo de actividad	PROPIA	
Clasificación sectorial	EDUCACIÓN Y FORMACIÓN AGROPECUARIA	
Lugar de desarrollo (municipio de actividad)	LUGO E PROVINCIA	
<b>RECURSOS HUMANOS</b>		
Empresas / I+D+i		
<b>RECURSOS MATERIALES</b>		
Diversos		
<b>RECURSOS ECONÓMICOS EMPLEADOS EN LA ACTIVIDAD</b>		
	Importe previsto	Empiezo realizado
Créditos por asunciones	-	-
a) Ayudas financieras	-	-
a) Ayudas no financieras	-	-
c) Gastos por colaboraciones y contratos de gestión	-	-
Variación de exist. de préstamos otorgados	-	-
Aprovisionamientos	-	-
Gastos de personal	-	-
Otras gest. de explotación	-	-
Amort. de inmovilizado	-	-
Reserva para garantía por otros inmovilizado	-	-
Gastos financieros	-	-
Variaciones ex. y c. razonable en otros inmovilizados	-	-
Evaluaciones de cambio	-	-
Afectación o resultado por enajen. de instrumentos financ.	-	-
Impuestos sobre beneficios	-	-
Subsidios gastos	-	-
Adquisiciones de bienes (excepto Bienes Plur. Histórico)	10.000,00	-
Adquisiciones Bienes Plur. Histórico	-	-
Cancelación de dinero comercial	-	-
Subsidio inversiones	10.000,00	-
<b>TOTAL RECURSOS EMPLEADOS</b>	<b>10.000,00</b>	<b>-</b>



DATOS IDENTIFICATIVOS DE LA ACTIVIDAD		B2
Determinación	ADQUISICIÓN Y RENOVACIÓN DE EQUIPOS TÉCNICOS	
Objetivos Plan de Actuación		
Descripción	Renovación y actualización del equipamiento técnico. Adaptación de los recursos técnicos a las necesidades del sector. Desarrollo de las tecnologías disponibles que permitan una mayor y más rápida difusión de contenidos y servicios.	
Ejemplo de actividad	PROTEA	
Clasificación sectorial	EDUCACIÓN Y FORMACIÓN	
Lugar de desarrollo económico de la actividad	ALGOE PROTEA-COIS	
RECURSOS HUMANOS		
Equipo Técnico/PAE		
BENEFICIARIOS O ALDIAS OS		
Alumnos, Titulares de la I+D+i/ Docentes/Técnicos/PAE/ Empresas del sector audiovisual		
RECURSOS ECONÓMICOS EMPLEADOS EN LA ACTIVIDAD		
	Importe previsto	Importe realizado
Episodios por ayudas externas	-	-
a) Ayudas financieras	-	-
b) Ayudas en metáforas	-	-
c) Centros para actividades técnicas y organizativas como	-	-
Asesoramiento externo de profesionales externos	-	-
Apoyos económicos	-	-
Gastos de personal	-	-
Otros gastos de explotación	-	-
Amortización de la explotación	-	-
Diferencia entre resultados por construcción de inmovilizado	-	-
Gastos financieros	-	-
Variaciones de valor reportables en instrumentos financieros	-	-
Ganancias de cambio	-	-
Diferencia entre resultados por enajenación de instrumentos financieros	-	-
Impuestos sobre beneficios	-	-
Subsidios	-	-
Adquisición de bienes (excepto Bienes Propios Históricos)	70.000,00	34.014,07
Adquisición de Bienes Propios Históricos	-	-
Cargos con deuda con especial	-	-
<b>Subtotal actividades</b>	<b>70.000,00</b>	<b>34.014,07</b>
<b>TOTAL RECURSOS EMPLEADOS</b>	<b>70.000,00</b>	<b>34.014,07</b>

1



Los recursos económicos totales obtenidos por la entidad han sido los siguientes:

a) Ingresos obtenidos por la entidad:

INGRESOS	Previsto	Realizado
Rentas y otros ingresos derivados del patrimonio	0,00	0,00
Ventas y prestaciones de servicios de las act. propias	1.200,00	4.200,00
Ingresos ordinarios de actividades mercantiles	0,00	0,00
Subvenciones del sector público	1.584.736,00	3.119.570,49
Aportaciones privadas (donativos)	3.000,00	1.685,00
Otros tipos de ingresos	20.000,00	12.150,06
<b>TOTAL INGRESOS OBTENIDOS</b>	<b>1.608.936,00</b>	<b>3.137.605,55</b>

b) Otros recursos económicos obtenidos por la entidad:

OTROS RECURSOS	Previsto	Realizado
Deudas contraídas	0,00	0,00
Otras obligaciones financieras asumidas	0,00	0,00
<b>TOTAL OTROS RECURSOS OBTENIDOS</b>	<b>0,00</b>	<b>0,00</b>

Las desviaciones entre el plan de actuación y los datos realizados son:

En la base 1ª apartado 2 de las de ejecución del presupuesto de la Diputación Provincial de Lugo establece:  
*"Lo dispuesto en estas Bases será de aplicación tanto a la Diputación Provincial como a los demás entes dependientes."*

En la base 4ª:

*"...Los gastos, créditos y avales autorizados por la Diputación y por el Consejo de Administración de la Sociedad o por los órganos equivalentes de los demás entes dependientes, destinados a financiar las actuaciones de los mismos, podrán ser aprobados o suscritos en cualquier momento en función de las necesidades de imputación de las inversiones y gastos de los que traen causa. Por tanto no será precisa la ratificación de los referidos gastos, créditos o avales en el presupuesto anual en que se reconozcan siendo suficiente con los presupuestos y autorizaciones replicados en su momento."*

En relación con las variaciones experimentadas en el epígrafe de subvenciones del sector público, es preciso puntualizar que el importe previsto en el presupuesto de 2015 (1.584.736,00 €) ha sido ejecutado en un 100 % siendo la variación existente (1.533.519,49 €) la aportación de la Diputación de Lugo a la encomienda para la promoción de la autonomía personal de los mayores de la provincia que estaba previsto en el ejercicio 2014 y ha sido ejecutada en el 2015. Del mismo modo, en el epígrafe de otros gastos de la citada encomienda existe un incremento de 1.295.487,13 € el cual se justificó en su mayor parte por los gastos de la misma, presupuestados en ejercicios anteriores y ejecutados en este ejercicio.

El resto de variaciones son de propia consideración propia de un ejercicio de presupuesto sin previsión.

#### 4.2 Aplicación de elementos patrimoniales a fines propios

##### 1) Grado de cumplimiento del sistema de rentas e ingresos

Se cumplen los límites establecidos en la Ley 50/2002, de 26 de diciembre, de Fundaciones respecto del destino de los ingresos obtenidos a la realización de los fines fundacionales.



El importe de los sueldos, dietas y remuneraciones del resto de órganos de administración de la Fundación (Secretaría, interventoría y Dirección) ha sido el siguiente:

	2015	2014
Sueldos	0,00	0,00
Seguridad social	0,00	0,00
Asistencias, dietas, locomoción y otras	1.803,09	1.651,89
Artículos	0,00	0,00
Créditos	0,00	0,00

No existen sujeción al crédito, ni obligaciones contractadas concedidas a miembros del órgano de administración en materia de fondos de pensiones, seguros de vida o similares a favor de los mismos.

Las operaciones habidas en el ejercicio con la Entidad Diputación de Lugo, entidad dominante de la Fundación han sido las siguientes:

Operaciones con partes vinculadas	Ejercicio 2015	Ejercicio 2014
Subvenciones recibidas	1.121.255,49	1.757.918,24
Subvenciones concedidas pendientes de cobro	500.000,00	1.460.460,36
- Deudas a los transcurridos en subvenciones	175.000,00	0,00

16. Cuadro de financiación.

APLICACIONES	Ejercicio 2015	Ejercicio 2014
3 Adquisiciones de inmuebles	122.455,83	4.271,25
3 Inmuebles y bienes materiales	122.455,83	4.271,25
7 Cancelación e impago de deudas		1.351,65
a) De proveedores de insumos y otros		1.351,65
<b>TOTAL APLICACIONES</b>	<b>122.455,83</b>	<b>41.822,90</b>
<b>EXCESO DE ORIGENES SOBRE APLICACIONES</b>	<b>546.748,53</b>	<b>294.154,28</b>

ORIGENES	Ejercicio 2015	Ejercicio 2014
1 Recursos procedentes de las operaciones	494.202,36	358.072,28
4 Deudas a largo plazo		
a) De otras empresas	175.000,00	
<b>TOTAL ORIGENES</b>	<b>669.202,36</b>	<b>358.072,28</b>

VARIACIONES DEL CAPITAL CIRCULANTE	Ejercicio 2015		Ejercicio 2014	
	ALMENTOS	DISMINUCIONES	ALMENTOS	DISMINUCIONES
3. Deudas	0,00	968.924,41		175.549,03
4. Ingresos	1.264.856,17	0,00	27.424,50	
9. Transferencias	268.173,00		719.365,21	
7. Aumento de participación	12,50	0,00		845,26
<b>TOTAL</b>	<b>1.533.250,97</b>	<b>968.924,41</b>	<b>440.784,81</b>	<b>175.549,03</b>
<b>VARIACIONES DEL CAPITAL CIRCULANTE</b>	<b>546.748,53</b>		<b>294.254,38</b>	

17. Información sobre los aplazamientos de pago efectuados a proveedores. Disposición adicional tercera "Deber de información" de la Ley 15/2010, de 5 de julio.

La información en relación con el período medio de pago a proveedores en operaciones comerciales, es la siguiente:

	2015
	2014
Porcentaje medio de personas procedentes	15,40

18. Otra información

En el medio de personas empleadas en el ejercicio, no existiendo ninguna con discapacidad mayor o igual del 33 %, es preciso por en-guegos las soto el siguiente:

Categoría profesional	Nº medio de empleados					
	Hombres		Mujeres		Total	
	2015	2014	2015	2014	2015	2014
Profesor	3,10	3,48	3,40	3,55	5,09	8,31
Profesor auxiliar (distinguido)	1,78	2,10	1,40	1,00	2,78	3,08
Realizador	1,00	1,00	0,00	0,00	1,00	1,00
Let. técnico	1,00	1,00	0,00	0,00	1,00	1,00
Editor de vídeo	0,00	1,00	1,20	1,25	1,20	1,25
Cámara	1,00	1,00	0,00	0,00	1,00	1,00
Operador-reportaje cámara	4,00	4,00	1,00	1,00	5,00	5,00
Redactor-producción	0,00	0,00	2,00	1,00	2,00	2,00
Redactor	0,00	0,00	2,00	2,00	2,00	2,00
Ayudante de producción	3,50	1,00	0,00	0,00	1,00	1,00
Asesor de redacción	1,00	1,00	0,00	0,00	1,00	1,00
Ayudante administrativo	0,00	0,00	2,00	2,00	2,00	2,00
Labor de imagen	1,00	1,00	0,00	0,00	1,00	1,00
Documentalista	0,00	0,00	1,00	1,00	1,00	1,00
Ayudante técnico	1,00	1,00	0,00	0,00	1,00	1,00
Editor	1,00	1,00	1,00	1,00	2,00	2,00
Ayudante de mantenimiento	1,00	1,00	0,00	0,00	1,00	1,00
Dirección	0,00	0,00	1,00	1,00	1,00	1,00
Exp. técnica	0,00	0,00	1,17	0,00	0,17	0,00
<b>Total</b>	<b>18,78</b>	<b>19,48</b>	<b>17,57</b>	<b>17,00</b>	<b>36,35</b>	<b>36,48</b>

La distribución por categorías al término de ejercicio del personal de la fundación es el siguiente:

Categoría profesional	Nº medio de empleados					
	Hombres		Mujeres		Total	
	2015	2014	2015	2014	2015	2014
Profesor	1,78	2,09	6,00	6,00	7,00	9,00
Profesor de taller (distinguido)	1,00	1,00	1,00	1,00	2,00	2,00
Realizador	0,00	0,00	0,00	0,00	1,00	1,00
Let. técnico	1,00	1,00	0,00	0,00	1,00	1,00
Editor de vídeo	1,00	1,00	1,00	2,00	2,00	3,00
Cámara	1,00	1,00	0,00	1,00	1,00	1,00
Operador-reportaje cámara	4,00	4,00	1,00	1,00	5,00	5,00
Redactor-producción	0,00	0,00	2,00	2,00	2,00	2,00
Redactor	0,00	0,00	2,00	2,00	2,00	2,00
Ayudante de producción	1,00	1,00	0,00	0,00	1,00	1,00
Asesor de redacción	1,00	1,00	0,00	0,00	1,00	1,00
Ayudante administrativo	0,00	0,00	2,00	2,00	2,00	2,00
Labor de imagen	1,00	1,00	0,00	0,00	1,00	1,00
Documentalista	0,00	0,00	1,00	1,00	1,00	1,00
Ayudante técnico	1,00	1,00	0,00	0,00	1,00	1,00
Editor	1,00	1,00	1,00	1,00	2,00	2,00
Ayudante de mantenimiento	1,00	1,00	0,00	0,00	1,00	1,00
Dirección	0,00	0,00	1,00	1,00	1,00	1,00
Exp. técnica	0,00	0,00	1,00	0,00	1,00	1,00
<b>Total</b>	<b>15,00</b>	<b>19,00</b>	<b>21,00</b>	<b>20,00</b>	<b>36,00</b>	<b>39,00</b>





















Descripción del elemento	Fecha de aplicación	Valor (euros)	Categoría de gasto	Dotación por el artículo 17.1 del RLO	Otras circunstancias (L. 17.1)
TRÁMITE DE SOLICITUD DE SUBVENCIÓN	2015/01/22	100,00	001	100,00	0
APORTACIÓN DE SERVICIOS DE INFORMACIÓN	2015/01/22	21.260,00	001	21.260,00	0
TRÁMITE DE SOLICITUD DE SUBVENCIÓN	2015/01/22	100,00	001	100,00	0
APORTACIÓN DE SERVICIOS DE INFORMACIÓN	2015/01/22	270,00	001	270,00	0
TRÁMITE DE SOLICITUD DE SUBVENCIÓN	2015/01/22	420,00	001	420,00	0
APORTACIÓN DE SERVICIOS DE INFORMACIÓN	2015/01/22	100,00	001	100,00	0
TRÁMITE DE SOLICITUD DE SUBVENCIÓN	2015/01/22	100,00	001	100,00	0
APORTACIÓN DE SERVICIOS DE INFORMACIÓN	2015/01/22	1.000,00	001	1.000,00	0
TRÁMITE DE SOLICITUD DE SUBVENCIÓN	2015/01/22	1.000,00	001	1.000,00	0
APORTACIÓN DE SERVICIOS DE INFORMACIÓN	2015/01/22	2.000,00	001	2.000,00	0
TRÁMITE DE SOLICITUD DE SUBVENCIÓN	2015/01/22	1.000,00	001	1.000,00	0
APORTACIÓN DE SERVICIOS DE INFORMACIÓN	2015/01/22	1.000,00	001	1.000,00	0
<b>TOTAL SUBVENCIÓN DE SERVICIOS DE INFORMACIÓN</b>		<b>10.000,00</b>	<b>001</b>	<b>10.000,00</b>	<b>0</b>

Descripción del elemento	Fecha de aplicación	Valor (euros)	Categoría de gasto	Dotación por el artículo 17.1 del RLO	Otras circunstancias (L. 17.1)
TRÁMITE DE SOLICITUD DE SUBVENCIÓN	2015/01/22	1.000,00	001	1.000,00	0
<b>TOTAL SUBVENCIÓN DE SERVICIOS DE INFORMACIÓN</b>		<b>10.000,00</b>	<b>001</b>	<b>10.000,00</b>	<b>0</b>
<b>TOTAL GENERAL</b>		<b>10.000,00</b>	<b>001</b>	<b>10.000,00</b>	<b>0</b>

Explicación: no se han realizado otros gastos de este tipo.

Lugo, 24 de marzo de 2016  
El Presidente del Patronato



Darío Caspuez García

La Interventora



Rosa Abelina Fernández





DEPUTACIÓN DE LUGO

ÁREA DE ECONOMÍA, RECADACIÓN E FACENDA

Maio 2016

