



DEPUTACIÓN DE LUGO

CUENTA GENERAL 2014



DEPUTACIÓN DE LUGO

Índice - Cuenta General 2014

1. BALANCE	5
2. CUENTA DEL RESULTADO ECONÓMICO-PATRIMONIAL	13
3. ESTADO DE LIQUIDACIÓN DEL PRESUPUESTO	19
4. MEMORIA	77
4.1. ORGANIZACIÓN	79
4.2. GESTIÓN INDIRECTA DE SERVICIOS PÚBLICOS	87
4.3. BASES DE PRESENTACIÓN DE LAS CUENTAS	91
4.4. NORMAS DE VALORACIÓN	95
4.5. INVERSIONES DESTINADAS AL USO GENERAL	101
4.6. INMOVILIZACIONES INMATERIALES	151
4.7. INMOVILIZACIONES MATERIALES	155
4.8. INVERSIONES GESTIONADAS	159
4.9. PATRIMONIO PÚBLICO DE SUELO	163
4.10. INVERSIONES FINANCIERAS	167
4.11. EXISTENCIAS	171
4.12. TESORERÍA	175
4.13. FONDOS PRÓPIOS	181
4.14. INFORMACIÓN SOBRE EL ENDEUDAMIENTO	185
4.15. INFORMACIÓN SOBRE OPERACIONES POR ADMINISTRACIÓN DE RECURSOS POR CUENTA DE OTROS ENTES PÚBLICOS	193
4.16. INFORMACIÓN SOBRE OPERACIONES NO PRESUPUESTARIAS DE TESORERÍA	289
4.17. INGRESOS Y GASTOS	299
4.18. INFORMACIÓN SOBRE VALORES RECIBIDOS EN DEPÓSITO	311
4.19. CUADRO DE FINANCIACIÓN	315
4.20. INFORMACIÓN PRESUPUESTARIA	319
4.21. INDICADORES	667
4.22. BALANCE DE COMPROBACIÓN	673
4.23. ACONTECIMIENTOS POSTERIORES AL CIERRE	681
DOCUMENTACIÓN COMPLEMENTARIA	685
ACTA DE ARQUEO Y CERTIF. BANCARIAS	687
MEMORIA (ART. 211.a)	727
MEMORIA (ART. 211.b)	733
INFORME DE REPAROS DE LEGALIDAD	739
ANEXOS	743
Cuenta General 2014: Consorcio Provincial de Lugo para a prestación do servizo contra incendios e salvamento.	745
Cuentas anuales 2014: Fundación para el desarrollo delas tecnologías de la información y de la comunicación (TIC).	857



DEPUTACIÓN DE LUGO

CUENTA GENERAL 2014

1. BALANCE



Balance de Situación

Ejercicio 2014

A Fecha : 31/12/2014

ACTIVO		
Descripción	Ejercicio 2014	Ejercicio 2013
A) INMOVILIZADO	152.765.765,02 €	147.607.606,54 €
I. Inversiones destinadas al uso general	52.597.611,28 €	50.665.650,31 €
1. Terrenos y bienes naturales	64.368,37 €	64.368,37 €
200 TERRENOS Y BIENES NATURALES	64.368,37 €	64.368,37 €
2. Infraestructuras y bienes destinados al uso general	52.533.242,91 €	50.601.281,94 €
201 INFRAESTRUCTURAS Y BIENES DESTINADOS AL USO GENERAL	52.533.242,91 €	50.601.281,94 €
II. Inmovilizaciones inmateriales	2.085.022,21 €	1.329.191,70 €
1. Aplicaciones informáticas	2.206.434,22 €	1.292.458,46 €
215 APLICACIONES INFORMÁTICAS	2.206.434,22 €	1.292.458,46 €
2. Derechos sobre bienes en régimen de arrendamiento financiero	320.928,28 €	320.928,28 €
217 DERECHOS SOBRE BIENES EN REG. DE ARRENDAM. FINANC.	320.928,28 €	320.928,28 €
3. Otro inmovilizado inmaterial	329.604,04 €	324.777,22 €
216 PROPIEDAD INTELECTUAL	278.844,02 €	274.017,20 €
219 OTRO INMOVILIZADO INMATERIAL	50.760,02 €	50.760,02 €
4. Amortizaciones	-771.944,33 €	-608.972,26 €
281 AMORTIZACIÓN ACUMULADA DEL INMOVILIZADO INMATERIAL	-771.944,33 €	-608.972,26 €
III. Inmovilizaciones materiales	51.825.284,98 €	50.850.160,83 €
1. Terrenos	4.338.195,45 €	4.338.195,45 €
220 TERRENOS Y BIENES NATURALES	4.338.195,45 €	4.338.195,45 €
2. Construcciones	47.764.772,30 €	44.371.835,27 €
221 CONSTRUCCIONES	47.764.772,30 €	44.371.835,27 €
3. Instalaciones técnicas	455.563,70 €	399.869,33 €
222 INSTALACIONES TECNICAS	455.563,70 €	399.869,33 €
4. Otro inmovilizado	27.596.068,51 €	27.084.344,56 €
223 MAQUINARIA	6.920.634,45 €	6.918.277,01 €

DIPUTACIÓN DE LUGO

Fecha: 31/12/2014

Hora: 8:17:22

Página: 2

Ejercicio 2014

A Fecha : 31/12/2014

E010

ACTIVO		
Descripción	Ejercicio 2014	Ejercicio 2013
224 UTILLAJE	403.616,41 €	403.453,61 €
226 MOBILIARIO	7.813.089,58 €	7.693.405,84 €
227 EQUIPOS PARA PROCESOS DE INFORMACIÓN	4.874.772,65 €	4.639.516,09 €
228 ELEMENTOS DE TRANSPORTE	5.672.969,72 €	5.495.426,94 €
229 OTRO INMOVILIZADO MATERIAL	1.910.985,70 €	1.934.265,07 €
5. Amortizaciones	-28.329.314,98 €	-25.344.083,78 €
282 AMORTIZACIÓN ACUMULADA DEL INMOVILIZADO MATERIAL	-28.329.314,98 €	-25.344.083,78 €
IV. Inversiones gestionadas	36.982.733,36 €	32.540.793,40 €
230 INVERSIONES GESTIONADAS PARA OTROS ENTES PÚBLICOS	36.982.733,36 €	32.540.793,40 €
VI. Inversiones financieras permanentes	5.518.119,46 €	4.707.822,86 €
1. Cartera de valores a largo plazo	4.689.954,16 €	3.956.380,05 €
250 INVERSIONES FINANCIERAS PERMANENTES EN CAPITAL	4.689.954,16 €	3.956.380,05 €
2. Otras inversiones y créditos a largo plazo	828.165,30 €	751.442,81 €
252 CRÉDITOS A LARGO PLAZO	828.165,30 €	751.442,81 €
VII. Deudores no presupuestarios a largo plazo	3.756.993,73 €	7.513.987,44 €
444 DEUDORES A L/P POR APLAZAMIENTO Y FRACCIONAMIENTO.	3.756.993,73 €	7.513.987,44 €
C) ACTIVO CIRCULANTE	125.814.948,59 €	120.500.568,11 €
II. Deudores	65.827.206,06 €	65.939.005,27 €
1. Deudores presupuestarios	15.761.286,77 €	18.388.247,30 €
430 DEUDORES POR DERECHOS RECONOCIDOS. PTO. CORRIENTE	8.593.604,63 €	10.991.983,71 €
431 DEUDORES POR DERECHOS RECONOCIDO. PTOS. CERRADOS	7.167.682,14 €	7.396.263,59 €
2. Deudores no presupuestarios	3.877.571,34 €	4.779.886,95 €
440 DEUDORES POR IVA REPERCUTIDO	4.029,99 €	4.143,00 €
443 DEUDORES A C/P POR APLAZAMIENTO Y FRACCIONAMIENTO.	3.756.993,71 €	3.756.993,71 €
449 OTROS DEUDORES NO PRESUPUESTARIOS.	116.547,64 €	1.018.750,24 €

DIPUTACIÓN DE LUGO

Fecha: 31/12/2014

Hora: 8:17:22

Página: 3

Ejercicio 2014

A Fecha : 31/12/2014

E010

ACTIVO				
Descripción	Ejercicio 2014		Ejercicio 2013	
3. Deudores por administración de recursos por cuenta de otros entes		48.747.691,21 €		45.097.640,39 €
450 DEUDORES POR DERECHOS RECONOCIDOS DE ROE	20.276.360,66 €		18.745.899,17 €	
456 ENTES PUBLICOS , C/C EFECTIVO	28.471.330,55 €		26.351.741,22 €	
4. Administraciones públicas		259.743,53 €		213.502,42 €
470 HACIENDA OUBLICA DEUDOR POR DIVERSOS CONCEPTOS	259.743,53 €		213.502,42 €	
5. Otros deudores		136.134,32 €		136.134,32 €
555 PAGOS PENDIENTES DE APLICACIÓN	136.134,32 €		136.134,32 €	
6. Provisiones		-2.955.221,11 €		-2.676.406,11 €
490 PROVISION PARA INSOLVENCIAS	-2.955.221,11 €		-2.676.406,11 €	
III. Inversiones financieras temporales		17.505,43 €		11.505,43 €
2. Otras inversiones y créditos a corto plazo		11.000,00 €		11.000,00 €
542 CRÉDITOS A CORTO PLAZO	11.000,00 €		11.000,00 €	
3. Fianzas y depósitos constituidos a corto plazo		6.505,43 €		505,43 €
566 DEPÓSITOS CONSTITUIDOS A CORTO PLAZO	6.505,43 €		505,43 €	
IV. Tesorería		59.970.237,10 €		54.550.057,41 €
570 CAJA	8.951,62 €		9.312,91 €	
571 BANCOS E INSTITUCIONES DE CREDITO. CUENTA OPERATIVA	43.905.785,48 €		37.959.106,71 €	
575 BANCOS E INSTITUCIONES CRÉDITO. CTAS. RESTRINGIDAS PAGOS	55.500,00 €		55.500,00 €	
577 BANCOS E INSTITUCIONES DE CREDITO. CUENTAS FINANCIERAS	16.000.000,00 €		16.526.137,79 €	
TOTAL ACTIVO (A + B + C)		278.580.713,61 €		268.108.174,65 €

DIPUTACIÓN DE LUGO

Fecha: 31/12/2014

Hora: 8:17:22

Página: 4

Ejercicio 2014

A Fecha : 31/12/2014

E010

PASIVO			
Descripción	Ejercicio 2014		Ejercicio 2013
A) FONDOS PROPIOS	176.985.899,17 €		156.757.111,23 €
I. Patrimonio	13.340.126,99 €		15.729.537,73 €
1. Patrimonio	200.597.207,81 €		200.597.207,81 €
100 PATRIMONIO	200.597.207,81 €		200.597.207,81 €
5. Patrimonio entregado en cesión	-15.248,92 €		-15.248,92 €
108 PATRIMONIO CEDIDO	-15.248,92 €		-15.248,92 €
6. Patrimonio entregado al uso general	-187.241.831,90 €		-184.852.421,16 €
109 PATRIMONIO ENTREGADO AL USO GENERAL	-187.241.831,90 €		-184.852.421,16 €
III. Resultados de ejercicios anteriores	141.027.573,50 €		127.120.238,73 €
120 RESULTADOS DE EJERCICIOS ANTERIORES	141.027.573,50 €		127.120.238,73 €
IV. Resultados del ejercicio	22.618.198,68 €		13.907.334,77 €
129 RESULTADOS DEL EJERCICIO	22.618.198,68 €		13.907.334,77 €
C) ACREEDORES A LARGO PLAZO	20.274.273,63 €		33.289.443,06 €
II. Otras deudas a largo plazo	20.274.273,63 €		33.289.443,06 €
1. Deudas con entidades de crédito	3.091.726,09 €		14.983.345,61 €
170 PRESTAMOS A LARGO PLAZO CON ENT. DE CRÉDITO	3.091.726,09 €		14.983.345,61 €
2. Otras deudas	17.182.547,54 €		18.306.097,45 €
171 PRESTAMOS A LARGO PLAZO	17.182.547,54 €		18.306.097,45 €
D) ACREEDORES A CORTO PLAZO	81.320.540,81 €		78.061.620,36 €
II. Otras deudas a corto plazo	9.580.140,07 €		9.555.671,98 €
1. Deudas con entidades de crédito	5.554.442,86 €		3.785.893,16 €
520 DEUDAS A C/P CON ENTIDADES DE CRÉDITO	5.554.442,86 €		3.785.893,16 €
2. Otras deudas	1.123.549,81 €		2.646.074,01 €
521 DEUDAS A CORTO PLAZO	1.123.549,81 €		2.646.074,01 €

DIPUTACIÓN DE LUGO

Fecha: 31/12/2014

Hora: 8:17:22

Página: 5

Ejercicio 2014

A Fecha : 31/12/2014

E010

PASIVO			
Descripción	Ejercicio 2014		Ejercicio 2013
523 PROVEEDORES DE INMOVILIZADO A CORTO PLAZO	0,00 €		79.544,96 €
4. Fianzas y depósitos recibidos a corto plazo		2.902.147,40 €	3.123.704,81 €
560 FIANZAS RECIBIDAS A CORTO PLAZO	250.318,11 €		419.108,90 €
561 DEPÓSITOS RECIBIDOS A CORTO PLAZO	2.651.829,29 €		2.704.595,91 €
III. Acreedores		71.740.400,74 €	68.505.948,38 €
1. Acreedores presupuestarios		8.220.017,11 €	7.298.603,51 €
400 ACREEDORES POR OBLIG. RECONOCIDAS PTO. CORRIENTE	7.867.266,43 €		7.094.108,76 €
401 ACREEDORES POR OBLIG. RECONOCIDAS PTOS. CERRADOS	148.255,92 €		0,00 €
408 ACREEDORES POR DEVOLUCIÓN DE INGRESOS	204.494,76 €		204.494,75 €
2. Acreedores no presupuestarios		4.024.840,09 €	1.490.820,82 €
410 ACREEDORES POR IVA SOPORTADO	5.738,11 €		12.675,28 €
413 ACREEDORES POR OPERACIONES PENDIENTES APLICAR PRESUP.	2.687.692,77 €		213.946,28 €
419 OTROS ACREEDORES NO PRESUPUESTARIOS	1.331.409,21 €		1.264.199,26 €
3. Acreedores por administración de recursos por cuenta de otros entes		57.111.805,14 €	58.679.688,35 €
452 ENTES PUBLICOS POR DERECHOS A COBRAR	20.276.360,66 €		18.745.899,17 €
453 ENTES PUBLICOS POR INGRESOS PENDIENTES DE LIQUIDAR	36.835.444,48 €		39.933.789,18 €
4. Administraciones públicas		976.106,86 €	868.698,16 €
475 HACIENDA PUBLICA, ACREEDORA POR DIVERSOS CONCEPTOS	422.327,09 €		316.973,58 €
476 ORGANISMOS DE PREVISION SOCIAL, ACREEDORES.	553.779,77 €		551.724,58 €
5. Otros acreedores		1.407.631,54 €	168.137,54 €
554 COBROS PENDIENTES DE APLICACIÓN	1.407.631,54 €		168.137,54 €
TOTAL PASIVO (A + B + C + D)		278.580.713,61 €	268.108.174,65 €

DIPUTACIÓN DE LUGO

Ejercicio 2014

A Fecha : 31/12/2014

PASIVO			
Descripción	Ejercicio 2014		Ejercicio 2013
	Total Activo	Total Pasivo	Diferencia
TOTAL	278.580.713,61 € -	278.580.713,61 € =	0,00 €



DEPUTACIÓN DE LUGO

CUENTA GENERAL 2014

2. CUENTA DEL
RESULTADO ECONÓMICO-
PATRIMONIAL



Ejercicio 2014

CUENTA DEL RESULTADO ECONÓMICO-PATRIMONIAL

Nº Cuenta	DEBE	Ej. 2014	Ej. 2013	Nº Cuenta	HABER	Ej. 2014	Ej. 2013
	A) GASTOS	61.178.335,15 €	68.547.266,90 €		B) INGRESOS	83.796.533,83 €	82.454.601,67 €
71	1. Reducción de existencias de productos terminados y en curso de fabricación	0,00 €	0,00 €		1. Ventas y prestaciones de servicios	2.057.517,92 €	1.659.653,95 €
	2. Aprovisionamientos	0,00 €	0,00 €	700,701,702,70 3,704	a) Ventas	154.732,96 €	111.582,10 €
600,608,609,610	a) Consumo de mercaderías	0,00 €	0,00 €		b) Prestaciones de servicios	1.902.784,96 €	1.548.071,85 €
601,602,611,612	b) Consumo de materias primas y otras materias consumibles	0,00 €	0,00 €	705	b.1) Prestación de servicios en régimen de derecho privado	0,00 €	0,00 €
607	c) Otros gastos externos	0,00 €	0,00 €	741	b.2) Precios públicos por prestación de servicios o realización de actividades	1.902.784,96 €	1.548.071,85 €
	3. Gastos de funcionamiento de los servicios y prestaciones sociales	37.493.201,42 €	39.507.712,25 €	71	2. Aumento de existencias de productos terminados y en curso de fabricación	0,00 €	0,00 €
	a) Gastos de personal:	19.337.625,52 €	19.298.272,35 €		3. Ingresos de gestión ordinaria	9.926.845,26 €	9.471.689,08 €
640,641	a.1) Sueldos, salarios y asimilados	14.790.837,24 €	14.859.911,70 €		a) Ingresos tributarios	9.926.845,26 €	9.471.689,08 €
642,644	a.2) Cargas sociales	4.546.788,28 €	4.438.360,65 €	724,725,726,72 7,733	a.1) Impuesto propios	2.826.467,27 €	2.132.274,54 €
645	b) Prestaciones sociales	56.898,97 €	79.143,64 €	720,731,732	a.2) Impuesto cedidos	6.637.758,94 €	6.800.901,88 €
68	c) Dotaciones para amortizaciones de inmovilizado	3.148.203,27 €	3.465.035,71 €	740,742	a.3) Tasas	462.619,05 €	538.512,66 €
	d) Variación de provisiones de tráfico	278.815,00 €	1.515.101,34 €	744	a.4) Contribuciones especiales	0,00 €	0,00 €
693,793	d.1) Variación de provisiones y de existencias	0,00 €	0,00 €	728,735,736,73 9	a.5) Otros ingresos tributarios	0,00 €	0,00 €
675,694,794	d.2) Variación de provisiones y pérdidas de créditos incobrables	278.815,00 €	1.515.101,34 €		b) Ingresos urbanísticos	0,00 €	0,00 €
	e) Otros gastos de gestión	14.542.382,89 €	14.819.609,65 €	745	b.1) Cuotas de urbanización	0,00 €	0,00 €
62	e.1) Servicios exteriores	14.372.584,25 €	14.635.599,74 €	746	b.2) Ingresos por aprovechamiento urbanístico	0,00 €	0,00 €

Ejercicio 2014

CUENTA DEL RESULTADO ECONÓMICO-PATRIMONIAL

Nº Cuenta	DEBE	Ej. 2014	Ej. 2013	Nº Cuenta	HABER	Ej. 2014	Ej. 2013
63	e.2) Tributos	169.798,64 €	184.009,91 €		4. Otros ingresos de gestión ordinaria	1.217.746,42 €	1.428.001,85 €
676	e.3) Otros gastos de gestión corriente	0,00 €	0,00 €	773	a) Reintegros	81.604,46 €	388.102,27 €
	f) Gastos financieros y asimilables	129.275,77 €	330.549,56 €	78	b) Trabajos realizados por la entidad	0,00 €	0,00 €
661,662,663,669	f.1) Por deudas	129.275,77 €	330.549,56 €		c) Otros ingresos de gestión	485.643,55 €	134.215,06 €
666,667	f.2) Pérdidas de inversiones financieras	0,00 €	0,00 €	775,776,777	c.1) Ingresos accesorios y otros de gestión corriente	485.643,55 €	134.215,06 €
696,697,698,699,796,797,798,	g) Variación de las provisiones de inversiones financieras	0,00 €	0,00 €	790	c.2) Exceso de provisiones de riesgos y gastos	0,00 €	0,00 €
668	h) Diferencias negativas de cambio	0,00 €	0,00 €	760	d) Ingresos de participaciones en capital	287.472,90 €	0,00 €
664	i) Gastos de operaciones de intercambio financiero	0,00 €	0,00 €	761,762	e) Ingresos de otros valores negociables y de créditos del activo inmovilizado	0,00 €	0,00 €
	4. Transferencias y subvenciones	23.535.869,25 €	28.945.017,24 €		f) Otros intereses e ingresos asimilados	363.025,51 €	905.684,52 €
650	a) Transferencias corrientes	8.212.247,71 €	7.983.676,65 €	763,769	f.1) Otros intereses	363.025,51 €	905.684,52 €
651	b) Subvenciones corrientes	7.812.521,92 €	9.812.771,33 €	766	f.2) Beneficios en inversiones financieras	0,00 €	0,00 €
655	c) Transferencias de capital	0,00 €	844.036,90 €	768	g) Diferencias positivas de cambio	0,00 €	0,00 €
656	d) Subvenciones de capital	7.511.099,62 €	10.304.532,36 €	764	h) Ingresos de operaciones de intercambio financiero	0,00 €	0,00 €
	5. Pérdidas y gastos extraordinarios	149.264,48 €	94.537,41 €		5. Transferencias y subvenciones	70.104.599,54 €	69.765.191,58 €
670,671,672	a) Pérdidas procedentes de inmovilizado	0,00 €	0,00 €	750	a) Transferencias corrientes	65.138.811,81 €	64.864.957,57 €
690,691,692,791,792,795	b) Variación de las provisiones de inmovilizado	0,00 €	0,00 €	751	b) Subvenciones corrientes	422.263,60 €	-143.174,80 €
674	c) Pérdidas por operaciones de endeudamiento	0,00 €	0,00 €	755	c) Transferencias de capital	0,00 €	0,00 €

Ejercicio 2014

CUENTA DEL RESULTADO ECONÓMICO-PATRIMONIAL

Nº Cuenta	DEBE	Ej. 2014	Ej. 2013	Nº Cuenta	HABER	Ej. 2014	Ej. 2013
678	d) Gastos extraordinarios	0,00 €	0,00 €	756	d) Subvenciones de capital	4.543.524,13 €	5.043.408,81 €
679	e) Gastos y pérdidas de otros ejercicios	149.264,48 €	94.537,41 €		6. Ganancias e ingresos extraordinarios	489.824,69 €	130.065,21 €
				770,771,772	a) Beneficios procedentes del inmovilizado	0,00 €	2.822,47 €
				774	b) Beneficios por operaciones de endeudamiento	0,00 €	0,11 €
				778	c) Ingresos extraordinarios	0,00 €	0,00 €
				779	d) Ingresos y beneficios de otros ejercicios	489.824,69 €	127.242,63 €

TOTAL AFORRO

22.618.198,68 € 13.907.334,77 €



DEPUTACIÓN DE LUGO

CUENTA GENERAL 2014

3. ESTADO DE LA
LIQUIDACIÓN DEL
PRESUPUESTO



ESTADO DE LIQUIDACIÓN DEL PRESUPUESTO

APLICACIÓN PRESUPUESTARIA DE GASTOS		CRÉDITOS PRESUPUESTARIOS			GASTOS COMPROMETIDOS	OBLIGACIONES RECONOCIDAS NETAS	PAGOS	OBLIGACIONES PENDIENTES DE PAGO A 31 DE DICIEMBRE	REMANENTES DE CRÉDITO
		Iniciales	Modificaciones	Definitivos					
-0110-310	XUROS DE PRESTAMOS E OUTRAS OPER.	150.740,03 €	0,00 €	150.740,03 €	102.053,00 €	102.053,00 €	88.887,96 €	13.165,04 €	48.687,03 €
-0110-911	AMORTIZ.PRESTAM.MEDIO Y LARGO PLAZ	113.464,33 €	0,00 €	113.464,33 €	113.464,33 €	113.464,33 €	113.464,33 €	0,00 €	0,00 €
-0110-913	AMORTIZ.PRESTAMOS A LONGO PRAZO FO	7.770.656,21 €	2.378.867,86 €	10.149.524,07 €	10.123.069,82 €	10.123.069,82 €	9.775.396,34 €	347.673,48 €	26.454,25 €
-1350-467	CONSORCIO PROV.EXTINCION INCENDIOS	2.077.775,80 €	0,00 €	2.077.775,80 €	2.077.775,80 €	2.077.775,80 €	2.077.775,80 €	0,00 €	0,00 €
-1350-767	CONSORCIO PROV DE EXT. INC.TRANSF.	137.800,00 €	0,00 €	137.800,00 €	137.800,00 €	0,00 €	0,00 €	0,00 €	137.800,00 €
-1350-76755	CONS.PROV.DE INCENDIOS-TRANSF.A CO	0,00 €	3.600,00 €	3.600,00 €	3.600,00 €	0,00 €	0,00 €	0,00 €	3.600,00 €
-1351-46200	OUTROS SERV.EXTINC.INCENDIOS. TRAN	350.000,00 €	0,00 €	350.000,00 €	350.000,00 €	262.500,00 €	117.141,69 €	145.358,31 €	87.500,00 €
-1351-46255	OUTROS SERV.EXT. INCENDIOS-TR.CTES.	0,00 €	204.166,67 €	204.166,67 €	148.574,47 €	133.991,13 €	102.934,56 €	31.056,57 €	70.175,54 €
-1351-6500055	SERV.EXTINCION INCEND. P.O.S. (REM.)	0,00 €	52.000,00 €	52.000,00 €	49.973,00 €	49.973,00 €	49.973,00 €	0,00 €	2.027,00 €
-1500-120	URBANISMO E ARQUIT. RETRIB.BASICAS	155.784,24 €	0,00 €	155.784,24 €	147.201,33 €	147.201,33 €	147.201,33 €	0,00 €	8.582,91 €
-1500-121	URBANISMO E ARQUIT. RETRIB.COMPLEM	243.661,60 €	0,00 €	243.661,60 €	241.917,19 €	241.917,19 €	241.917,19 €	0,00 €	1.744,41 €
-1500-130	URBANISMO E ARQUIT. LABORAL FIXO	21.562,24 €	0,00 €	21.562,24 €	21.926,92 €	21.926,92 €	21.926,92 €	0,00 €	-364,68 €
-1500-150	URBANISMO E ARQUIT. PRODUCTIVIDADE	34.246,73 €	0,00 €	34.246,73 €	13.393,94 €	13.393,94 €	13.393,94 €	0,00 €	20.852,79 €
-1500-151	URBANISMO E ARQUIT. GRATIFICATIONS	4.643,70 €	0,00 €	4.643,70 €	0,00 €	0,00 €	0,00 €	0,00 €	4.643,70 €
-1500-16000	URBANISMO E ARQUIT. SEGURIDADE SOC	138.932,67 €	0,00 €	138.932,67 €	122.483,37 €	112.162,83 €	112.162,83 €	0,00 €	26.769,84 €
-1500-1600055	URBANISMO E ARQUIT- SEGURIDADE SOC	0,00 €	11.628,32 €	11.628,32 €	9.159,25 €	9.159,25 €	9.159,25 €	0,00 €	2.469,07 €
-1500-164	URBANISMO E ARQUIT. COMPLEMENTO FA	0,00 €	0,00 €	0,00 €	0,00 €	0,00 €	0,00 €	0,00 €	0,00 €
-1500-215	URBANISMO E ARQUIT. REP.,MANT.E CON	3.000,00 €	0,00 €	3.000,00 €	1.294,31 €	543,03 €	543,03 €	0,00 €	2.456,97 €
-1500-21555	URBANISMO E ARQUIT. REP.,MANT.E CONS	0,00 €	603,05 €	603,05 €	603,05 €	603,05 €	603,05 €	0,00 €	0,00 €
-1500-216	URBANISMO E ARQUIT. REP.,MANT.E CONS	1.000,00 €	0,00 €	1.000,00 €	0,00 €	0,00 €	0,00 €	0,00 €	1.000,00 €
-1500-22000	URBANISMO E ARQUIT. MATERIAL DE OFI	500,00 €	0,00 €	500,00 €	0,00 €	0,00 €	0,00 €	0,00 €	500,00 €
-1500-22199	URBANISMO E ARQUIT. OUTROS SUBMINI	0,00 €	0,00 €	0,00 €	487,40 €	487,40 €	487,40 €	0,00 €	-487,40 €
-1500-22706	URBANISMO E ARQUIT. ESTUDOS E TRAB.	3.000,00 €	0,00 €	3.000,00 €	0,00 €	0,00 €	0,00 €	0,00 €	3.000,00 €
-1500-23020	URBANISMO E ARQUIT. AXUDAS DE CUST	1.200,00 €	0,00 €	1.200,00 €	1.283,16 €	1.283,16 €	1.283,16 €	0,00 €	-83,16 €
-1500-23120	URBANISMO E ARQUIT. LOCOMOCION PER	1.000,00 €	0,00 €	1.000,00 €	0,00 €	0,00 €	0,00 €	0,00 €	1.000,00 €
-1500-626	URBANISMO E ARQUIT. INVEST.NOVO EQU	0,00 €	330,00 €	330,00 €	3.330,00 €	3.330,00 €	3.330,00 €	0,00 €	-3.000,00 €
-1500-636	URBANISMO E ARQUIT. EQ. PROCESO IN	3.000,00 €	0,00 €	3.000,00 €	0,00 €	0,00 €	0,00 €	0,00 €	3.000,00 €
-1510-65000	URBANISMO E ARQUIT-PLAN DE OBRAS Y	0,00 €	25.420,16 €	25.420,16 €	25.420,16 €	25.420,16 €	25.420,16 €	0,00 €	0,00 €
-1510-6500055	URBANISMO E ARQUIT. PLAN OBRAS E SE	0,00 €	114.407,43 €	114.407,43 €	114.240,00 €	114.240,00 €	81.240,00 €	33.000,00 €	167,43 €
-1510-750	URBANISMO E ARQUIT.TRANSF.ADMON.GR	693.322,48 €	-539.053,13 €	154.269,35 €	0,00 €	0,00 €	0,00 €	0,00 €	154.269,35 €
-1550-65000	VIAS PUBLICAS. PLAN DE OBRAS Y SERVI	0,00 €	352.793,92 €	352.793,92 €	339.969,44 €	253.176,08 €	253.176,08 €	0,00 €	99.617,84 €
-1550-65009	VIAS PUBLICAS. OUTROS INVESTIMENTOS	50.000,00 €	1.100.000,00 €	1.150.000,00 €	0,00 €	0,00 €	0,00 €	0,00 €	1.150.000,00 €
-1550-6500955	VIAS PUBLICAS.OUTROS INVESTIMENTOS	0,00 €	244.626,58 €	244.626,58 €	49.914,33 €	32.975,54 €	32.975,54 €	0,00 €	211.651,04 €
-1610-65000	SAN.,ABAST.E DIST.AUGAS. PLAN OBRAS	0,00 €	347.068,57 €	347.068,57 €	326.776,12 €	178.468,12 €	178.468,12 €	0,00 €	168.600,45 €
-1610-6500055	SAN.,ABAST.E DIST.AUGAS. P.O.S. (REM.)	0,00 €	164.627,28 €	164.627,28 €	164.627,28 €	141.925,60 €	141.925,60 €	0,00 €	22.701,68 €

ESTADO DE LIQUIDACIÓN DEL PRESUPUESTO

APLICACIÓN PRESUPUESTARIA DE GASTOS		CRÉDITOS PRESUPUESTARIOS			GASTOS COMPROMETIDOS	OBLIGACIONES RECONOCIDAS NETAS	PAGOS	OBLIGACIONES PENDIENTES DE PAGO A 31 DE DICIEMBRE	REMANENTES DE CRÉDITO
		Iniciales	Modificaciones	Definitivos					
-1610-65009	SAN.,ABAST.E DIST.AUGA-OUTROS INVES	0,00 €	50.000,00 €	50.000,00 €	0,00 €	0,00 €	0,00 €	0,00 €	50.000,00 €
-1630-6500055	LIMPEZA VIARIA. P.O.S. (REM.)	0,00 €	35.309,52 €	35.309,52 €	35.090,00 €	35.090,00 €	35.090,00 €	0,00 €	219,52 €
-1650-65000	ALUMEADO PUBLICO. PLAN OBRAS E SER	0,00 €	125.381,45 €	125.381,45 €	125.381,45 €	60.624,56 €	60.624,56 €	0,00 €	64.756,89 €
-1690-16000	OUTROS SERV.BENESTAR COMUN.SEGUR	9.624,96 €	0,00 €	9.624,96 €	1.041,60 €	0,00 €	0,00 €	0,00 €	9.624,96 €
-1690-1600055	OUTROS SERV.BENESTAR COMUN.SEG. SO	0,00 €	1.180,49 €	1.180,49 €	1.180,48 €	1.180,48 €	1.180,48 €	0,00 €	0,01 €
-1690-46200	OUTROS SERV. BENESTAR COMUN.-TRAN	160.000,00 €	680.000,00 €	840.000,00 €	224.418,15 €	91.273,15 €	27.168,15 €	64.105,00 €	748.726,85 €
-1690-46211	OUTROS SERV.BENESTAR COMUN. SUBV.	0,00 €	100.000,00 €	100.000,00 €	207.664,60 €	168.504,14 €	157.704,14 €	10.800,00 €	-68.504,14 €
-1690-46255	OUTROS SERV.BENESTAR COMUN.TRANSF	0,00 €	80.854,24 €	80.854,24 €	80.674,80 €	80.674,80 €	80.674,80 €	0,00 €	179,44 €
-1690-481	OUTROS SERV.BENESTAR COMUN. PREMIO	120.000,00 €	-36.000,00 €	84.000,00 €	46.450,00 €	28.250,00 €	28.250,00 €	0,00 €	55.750,00 €
-1690-48155	OUTROS SERV.BENESTAR COMUN. PREMIO	0,00 €	34.900,01 €	34.900,01 €	25.530,00 €	25.530,00 €	25.530,00 €	0,00 €	9.370,01 €
-1690-48900	OUTROS SERV.BENESTAR COMUN.OUTRA	180.000,00 €	976.397,48 €	1.156.397,48 €	151.761,20 €	86.800,46 €	61.600,46 €	25.200,00 €	1.069.597,02 €
-1690-4890055	OUTROS SERV.BENESTAR COMUN. OUTRA	0,00 €	234.872,68 €	234.872,68 €	234.361,46 €	186.361,46 €	122.488,78 €	63.872,68 €	48.511,22 €
-1690-48911	OUTROS SERV.BENESTAR COMUN. SUBV.E	0,00 €	0,00 €	0,00 €	121.095,66 €	89.414,70 €	52.393,26 €	37.021,44 €	-89.414,70 €
-1690-609	OUTROS SERV.BENESTAR COMUN. O.INVE	0,00 €	0,00 €	0,00 €	2.411,97 €	0,00 €	0,00 €	0,00 €	0,00 €
-1690-619	OUTROS SERV.BENESTAR COMUN. OUTRO	0,00 €	0,00 €	0,00 €	21.182,07 €	21.182,07 €	21.182,07 €	0,00 €	-21.182,07 €
-1690-6500555	OUTROS SERV.BENESTAR COMUN. OBRAS	0,00 €	651.882,93 €	651.882,93 €	245.790,33 €	16.923,06 €	16.923,06 €	0,00 €	634.959,87 €
-1690-65007	BEN.COM.- INVEST.XEST.PARA O.ENTES P	0,00 €	100.000,00 €	100.000,00 €	0,00 €	0,00 €	0,00 €	0,00 €	100.000,00 €
-1690-65009	OUTROS SERV.BENESTAR COMUN. OUTRO	250.000,00 €	298.913,17 €	548.913,17 €	307.225,77 €	13.453,30 €	13.453,30 €	0,00 €	535.459,87 €
-1690-6500955	OUTROS SERV.BENESTAR COMUN. OUTROS	0,00 €	112.162,77 €	112.162,77 €	93.962,36 €	24.301,81 €	24.301,81 €	0,00 €	87.860,96 €
-1690-762	OUTROS SERV.BENESTAR COMUN.TRANS	18.000,00 €	2.884.500,00 €	2.902.500,00 €	2.798.231,86 €	1.754.918,74 €	11.059,50 €	1.743.859,24 €	1.147.581,26 €
-1690-76255	OUTROS SERV.BENESTAR COMUN. TRASNF	0,00 €	480.885,08 €	480.885,08 €	480.120,37 €	391.120,37 €	371.120,37 €	20.000,00 €	89.764,71 €
-1690-789	OUTROS SERV.BENESTAR COMUN. OUTRA	55.000,00 €	216.752,52 €	271.752,52 €	195.251,29 €	83.152,51 €	21.752,52 €	61.399,99 €	188.600,01 €
-1690-78955	OUTROS SERV.BENESTAR COMUN. OUTRAS	0,00 €	307.940,00 €	307.940,00 €	265.358,00 €	255.199,60 €	222.165,82 €	33.033,78 €	52.740,40 €
-1720-120	PROT.E MELL.MEDIO AMB.-RETRIB. BASIC	231.512,69 €	0,00 €	231.512,69 €	125.570,30 €	125.570,30 €	125.570,30 €	0,00 €	105.942,39 €
-1720-121	PROT.E MELL.MEDIO AMB.-RETRIBUCION	300.156,50 €	0,00 €	300.156,50 €	167.431,66 €	167.431,66 €	167.431,66 €	0,00 €	132.724,84 €
-1720-130	PROT.E MELL.MEDIO AMB.-LABORAL FIXO	55.135,38 €	0,00 €	55.135,38 €	5.136,71 €	5.136,71 €	5.136,71 €	0,00 €	49.998,67 €
-1720-131	PROT.E MELL.MEDIO AMB.-GTS DE PERSON	29.700,84 €	0,00 €	29.700,84 €	0,00 €	0,00 €	0,00 €	0,00 €	29.700,84 €
-1720-150	PROT.E MELL.MEDIO AMB. PRODUCTIVIDAD	50.149,39 €	0,00 €	50.149,39 €	7.546,71 €	7.546,71 €	7.546,71 €	0,00 €	42.602,68 €
-1720-151	PROT.E MELL.MEDIO AMB.. GRATIFICACIÓ	6.180,84 €	0,00 €	6.180,84 €	374,93 €	374,93 €	374,93 €	0,00 €	5.805,91 €
-1720-16000	PROT.E MELL.MEDIO AMB. SEGURIDADE S	203.446,79 €	0,00 €	203.446,79 €	85.799,49 €	79.473,16 €	79.473,16 €	0,00 €	123.973,63 €
-1720-1600055	PROT.E MELL.MEDIO AMB. SEGURIDADE S	0,00 €	8.674,72 €	8.674,72 €	7.315,64 €	7.315,64 €	7.315,64 €	0,00 €	1.359,08 €
-1720-164	PROT.E MELL.MEDIO AMB. COMPLEMENTO	0,00 €	0,00 €	0,00 €	6.581,45 €	6.581,45 €	6.581,45 €	0,00 €	-6.581,45 €
-1720-210	PROT.E MELL.MEDIO AMB. REP.MANT.CON	100.000,00 €	-2.500,00 €	97.500,00 €	14,51 €	14,51 €	14,51 €	0,00 €	97.485,49 €
-1720-21055	PROT.E MELL.MEDIO AMB. REP.MANT.CONS	0,00 €	54.873,50 €	54.873,50 €	54.873,50 €	54.873,50 €	54.873,50 €	0,00 €	0,00 €
-1720-22000	PROT.E MELL.MEDIO AMB.-G.BIEN.CORR.M	0,00 €	0,00 €	0,00 €	165,23 €	165,23 €	165,23 €	0,00 €	-165,23 €

ESTADO DE LIQUIDACIÓN DEL PRESUPUESTO

APLICACIÓN PRESUPUESTARIA DE GASTOS		CRÉDITOS PRESUPUESTARIOS			GASTOS COMPROMETIDOS	OBLIGACIONES RECONOCIDAS NETAS	PAGOS	OBLIGACIONES PENDIENTES DE PAGO A 31 DE DICIEMBRE	REMANENTES DE CRÉDITO
		Iniciales	Modificaciones	Definitivos					
-1720-22001	PROT.E MELL.MEDIO AMB.-PRENSA, REVIST	1.000,00 €	0,00 €	1.000,00 €	1.087,80 €	1.087,80 €	1.087,80 €	0,00 €	-87,80 €
-1720-22100	PROT.E MELL.MEDIO AMB. ENERGÍA ELÉ	4.050,00 €	0,00 €	4.050,00 €	5.550,00 €	3.575,01 €	3.575,01 €	0,00 €	474,99 €
-1720-2210055	PROT.E MELL.MEDIO AMB.-SUBMIN.ENERXI	0,00 €	939,14 €	939,14 €	939,14 €	591,06 €	591,06 €	0,00 €	348,08 €
-1720-22103	PROT.E MELL.MEDIO AMB. COMBUSTIB.Y	100,00 €	0,00 €	100,00 €	0,00 €	0,00 €	0,00 €	0,00 €	100,00 €
-1720-22104	PROT.E MELL.MEDIO AMB. VESTIARIO	2.000,00 €	-1.600,00 €	400,00 €	3.836,36 €	3.836,36 €	3.836,36 €	0,00 €	-3.436,36 €
-1720-22111	PROT.E MELL.MEDIO AMB.-REPOSTOS MA	500,00 €	0,00 €	500,00 €	0,00 €	0,00 €	0,00 €	0,00 €	500,00 €
-1720-22113	PROT.E MELL.MEDIO AMB. MANUT.ANIMA	3.000,00 €	0,00 €	3.000,00 €	416,00 €	416,00 €	416,00 €	0,00 €	2.584,00 €
-1720-22199	PROT.E MELL.MEDIO AMB.-OTROS SUMINI	1.000,00 €	0,00 €	1.000,00 €	0,00 €	0,00 €	0,00 €	0,00 €	1.000,00 €
-1720-22500	PROT.E MELL.MEDIO AMB. TRIBUTOS EST	200,00 €	0,00 €	200,00 €	64,00 €	64,00 €	64,00 €	0,00 €	136,00 €
-1720-22502	PROT.E MELL.MEDIO AMB.-TRIBUTOS ENT	100,00 €	0,00 €	100,00 €	1.534,42 €	1.534,42 €	1.534,42 €	0,00 €	-1.434,42 €
-1720-22601	PROT.E MELL.MEDIO AMB.- ATENC. PROT	1.000,00 €	0,00 €	1.000,00 €	0,00 €	0,00 €	0,00 €	0,00 €	1.000,00 €
-1720-22602	PROT.E MELL.MEDIO AMB.- PUBLIC. E P	50.000,00 €	0,00 €	50.000,00 €	84.431,38 €	82.011,38 €	82.011,38 €	0,00 €	-32.011,38 €
-1720-2260255	PROT.E MELL.MEDIO AMB.- PUBLIC. E P	0,00 €	6.918,78 €	6.918,78 €	4.053,50 €	4.053,50 €	4.053,50 €	0,00 €	2.865,28 €
-1720-22606	PROT.E MELL.MEDIO AMB. GASTOS REUN	30.000,00 €	0,00 €	30.000,00 €	58.057,08 €	48.067,08 €	14.338,08 €	33.729,00 €	-18.067,08 €
-1720-2260655	PROT.E MELL.MEDIO AMB. GASTOS REUNI	0,00 €	950,00 €	950,00 €	950,00 €	950,00 €	950,00 €	0,00 €	0,00 €
-1720-22699	PROT.E MELL.MEDIO AMB.- OUTROS GAST	50.000,00 €	96.500,00 €	146.500,00 €	35.610,70 €	10.866,20 €	9.353,70 €	1.512,50 €	135.633,80 €
-1720-2269955	PROT.E MELL.MEDIO AMB.O. GASTOS DIVE	0,00 €	7.242,00 €	7.242,00 €	7.000,00 €	7.000,00 €	7.000,00 €	0,00 €	242,00 €
-1720-22700	PROT.E MELL.MEDIO AMB. LIMP. Y ASEO	0,00 €	0,00 €	0,00 €	0,00 €	0,00 €	0,00 €	0,00 €	0,00 €
-1720-22701	PROT.E MELL.MEDIO AMB.TRAB. SEGUR. R	0,00 €	0,00 €	0,00 €	21.293,29 €	21.293,29 €	21.293,29 €	0,00 €	-21.293,29 €
-1720-22706	PROT.E MELL.MEDIO AMB. EST.E TRAB.T	45.000,00 €	65.000,00 €	110.000,00 €	66.913,78 €	38.563,09 €	16.915,80 €	21.647,29 €	71.436,91 €
-1720-2270655	PROT.E MELL.MEDIO AMB. EST.E TRAB.TEC	0,00 €	10.000,00 €	10.000,00 €	10.000,00 €	10.000,00 €	10.000,00 €	0,00 €	0,00 €
-1720-22799	PROT.E MELL.MEDIO AMB.- OUTROS TRAB.	5.000,00 €	0,00 €	5.000,00 €	80.250,93 €	40.334,00 €	18.699,20 €	21.634,80 €	-35.334,00 €
-1720-23020	PROT.E MELL.MEDIO AMB. AXUDAS DE CU	1.000,00 €	0,00 €	1.000,00 €	133,57 €	133,57 €	133,57 €	0,00 €	866,43 €
-1720-23120	PROT.E MELL.MEDIO AMB.- LOCOM. PERS	1.000,00 €	0,00 €	1.000,00 €	0,00 €	0,00 €	0,00 €	0,00 €	1.000,00 €
-1720-47955	PROT.E MELL.MEDIO AMB. SUBV.EMPRESA	0,00 €	1.000,00 €	1.000,00 €	0,00 €	0,00 €	0,00 €	0,00 €	1.000,00 €
-1720-481	PROT.E MELL.MEDIO AMB. TRANSF.PREMI	0,00 €	36.000,00 €	36.000,00 €	36.000,00 €	18.000,00 €	18.000,00 €	0,00 €	18.000,00 €
-1720-48900	PROT.E MELL.MEDIO AMB.-SUBV. A FAMILIA	118.000,00 €	-96.500,00 €	21.500,00 €	3.000,00 €	0,00 €	0,00 €	0,00 €	21.500,00 €
-1720-4890055	PROT.E MELL.MEDIO AMB.-SUBV. A FAMILI	0,00 €	27.000,00 €	27.000,00 €	27.000,00 €	27.000,00 €	27.000,00 €	0,00 €	0,00 €
-1720-48911	PROT.E MELL.MEDIO AMB. SUBV.EXCEP.EN	0,00 €	2.500,00 €	2.500,00 €	21.000,00 €	7.000,00 €	7.000,00 €	0,00 €	-4.500,00 €
-1720-609	PROT.E MELL.MEDIO AMB.-O INV NUEVAS	0,00 €	50.000,00 €	50.000,00 €	33.275,00 €	10.000,00 €	10.000,00 €	0,00 €	40.000,00 €
-1720-619	PROT.E MELL.MEDIO AMB.-OUTROS INV. E	45.000,00 €	0,00 €	45.000,00 €	30.928,76 €	30.928,76 €	30.928,76 €	0,00 €	14.071,24 €
-1720-61955	PROT.E MELL.MEDIO AMB- O.INV.REPOS.I	0,00 €	8.795,83 €	8.795,83 €	8.795,83 €	8.795,83 €	8.795,83 €	0,00 €	0,00 €
-1720-621	PROT.E MELL.MEDIO AMB.- INVEST.TERRE	0,00 €	0,00 €	0,00 €	6.883,41 €	0,00 €	0,00 €	0,00 €	0,00 €
-1720-622	PROT.E MELL.MEDIO AMB.- EDIFICIOS E	100.000,00 €	232.867,86 €	332.867,86 €	0,00 €	0,00 €	0,00 €	0,00 €	332.867,86 €
-1720-62255	PROT.E MELL.MEDIO AMB. INVEST. EDIFIC	0,00 €	334.590,66 €	334.590,66 €	0,00 €	0,00 €	0,00 €	0,00 €	334.590,66 €

ESTADO DE LIQUIDACIÓN DEL PRESUPUESTO

APLICACIÓN PRESUPUESTARIA DE GASTOS		CRÉDITOS PRESUPUESTARIOS			GASTOS COMPROMETIDOS	OBLIGACIONES RECONOCIDAS NETAS	PAGOS	OBLIGACIONES PENDIENTES DE PAGO A 31 DE DICIEMBRE	REMANENTES DE CRÉDITO
		Iniciales	Modificaciones	Definitivos					
-1720-623	PROT.E MELL.MEDIO AMB.- MAQUINAR.INS	0,00 €	0,00 €	0,00 €	84,05 €	84,05 €	84,05 €	0,00 €	-84,05 €
-1720-625	PROT.E MELL.MEDIO AMB.-INVER. MOBIL	0,00 €	0,00 €	0,00 €	1.449,50 €	0,00 €	0,00 €	0,00 €	0,00 €
-1720-62555	PROT.E MELL.MEDIO AMB. INV.MOBILIARI	0,00 €	335,77 €	335,77 €	335,77 €	335,77 €	335,77 €	0,00 €	0,00 €
-1720-640	PROT.E MELL.MEDIO AMB.- INVERSIONES	0,00 €	0,00 €	0,00 €	21.417,00 €	4.235,00 €	4.235,00 €	0,00 €	-4.235,00 €
-1720-721	PROT.E MELL.MEDIO AMB. TRANSF.CAP.OO	738.524,52 €	0,00 €	738.524,52 €	538.524,52 €	0,00 €	0,00 €	0,00 €	738.524,52 €
-1720-72155	PROT.E MELL.MEDIO AMB.TR..CAP.OO.AA.	0,00 €	2.933,37 €	2.933,37 €	2.933,37 €	0,00 €	0,00 €	0,00 €	2.933,37 €
-1720-789	PROT.E MELL.MEDIO AMB.-TRANSF.SEN F	0,00 €	63.792,10 €	63.792,10 €	263.792,10 €	0,00 €	0,00 €	0,00 €	63.792,10 €
-1720-78955	PROT.E MELL.MEDIO AMB. OUTRAS TRANSF	0,00 €	5.000,00 €	5.000,00 €	5.000,00 €	5.000,00 €	5.000,00 €	0,00 €	0,00 €
-1722-120	LUGO2 PROVINCIAL. RETRIB.BASICAS F	0,00 €	0,00 €	0,00 €	0,00 €	0,00 €	0,00 €	0,00 €	0,00 €
-1722-12055	LUGO2 PROVINCIAL-RETRIB.BASICAS FUN	0,00 €	114.833,46 €	114.833,46 €	114.833,46 €	91.902,30 €	91.902,30 €	0,00 €	22.931,16 €
-1722-121	LUGO2 PROVINCIAL. RETRIB.COMPLEMEN	0,00 €	0,00 €	0,00 €	0,00 €	0,00 €	0,00 €	0,00 €	0,00 €
-1722-12155	LUGO2 PROVINCIAL-RETRIB.COMPLEM.FUN	0,00 €	150.270,52 €	150.270,52 €	150.270,52 €	119.438,62 €	119.438,62 €	0,00 €	30.831,90 €
-1722-13155	LUGO2 PROVINCIAL-PERS.LABORAL TEMP.	0,00 €	36.418,60 €	36.418,60 €	36.418,60 €	29.845,50 €	29.845,50 €	0,00 €	6.573,10 €
-1722-150	LUGO2 PROVINCIAL. PRODUTIVIDADE	0,00 €	0,00 €	0,00 €	6.380,80 €	6.380,80 €	6.380,80 €	0,00 €	-6.380,80 €
-1722-151	LUGO2 PROVINCIAL. GRATIFICACIONES	0,00 €	0,00 €	0,00 €	0,00 €	0,00 €	0,00 €	0,00 €	0,00 €
-1722-16000	LUGO2 PROVINCIAL. SEGURIDADE SOCIA	0,00 €	0,00 €	0,00 €	3.130,94 €	3.130,94 €	3.130,94 €	0,00 €	-3.130,94 €
-1722-1600055	LUGO2 PROVINCIAL-SEGURIDADE SOCIAL	0,00 €	98.002,48 €	98.002,48 €	98.002,48 €	74.431,14 €	74.431,14 €	0,00 €	23.571,34 €
-1722-21055	LUGO2 PROVINCIAL. REP.,MANT.E CONS.I	0,00 €	171.155,82 €	171.155,82 €	171.155,82 €	0,00 €	0,00 €	0,00 €	171.155,82 €
-1722-2260255	LUGO2 PROVINCIAL-PUBLICIDADE E PRO	0,00 €	26.741,00 €	26.741,00 €	26.741,00 €	0,00 €	0,00 €	0,00 €	26.741,00 €
-1722-2260655	LUGO2 PROVINCIAL-REUNIONS, CONFE.E	0,00 €	489.825,89 €	489.825,89 €	489.825,89 €	485.078,96 €	485.078,96 €	0,00 €	4.746,93 €
-1722-2269955	LUGO2 PROVINCIAL-OUTROS GASTOS DIV	0,00 €	143.733,21 €	143.733,21 €	143.733,21 €	92.644,93 €	91.975,75 €	669,18 €	51.088,28 €
-1722-2270655	LUGO2 PROVINCIAL-TRAB.O EMP. EST.E T	0,00 €	288.927,00 €	288.927,00 €	288.927,00 €	268.599,00 €	268.599,00 €	0,00 €	20.328,00 €
-1722-23020	LUGO2 PROVINCIAL. AXUDAS CUSTO PER	0,00 €	0,00 €	0,00 €	126,97 €	126,97 €	126,97 €	0,00 €	-126,97 €
-1722-23120	LUGO2 PROVINCIAL. LOCOMOCION PERSO	0,00 €	0,00 €	0,00 €	0,00 €	0,00 €	0,00 €	0,00 €	0,00 €
-1722-60955	LUGO2 PROVINCIAL-OUTROS INVEST.INFR	0,00 €	3.888,01 €	3.888,01 €	0,00 €	0,00 €	0,00 €	0,00 €	3.888,01 €
-1722-62255	LUGO2 PROVINCIAL. INV.EDIFICIOS E O.C	0,00 €	0,00 €	0,00 €	205.293,56 €	205.293,56 €	0,00 €	205.293,56 €	-205.293,56 €
-1722-64055	LUGO2 PROVINCIAL-INV.CARACTER INMAT.	0,00 €	1.989.904,30 €	1.989.904,30 €	906.837,96 €	458.560,11 €	451.510,29 €	7.049,82 €	1.531.344,19 €
-1722-65009	LUGO2 PROVINCIAL-OUTROS INVESTIMEN	0,00 €	0,00 €	0,00 €	1.432,63 €	1.432,63 €	1.432,63 €	0,00 €	-1.432,63 €
-1722-6500955	LUGO2 PROVINCIAL-OUTROS INVESTIMENT	0,00 €	1.185.953,20 €	1.185.953,20 €	1.082.354,40 €	776.762,47 €	692.701,71 €	84.060,76 €	409.190,73 €
-1724-22699	RES. DA BIOSF. TERRAS DO MIÑO. OUTRO	12.000,00 €	0,00 €	12.000,00 €	3.976,56 €	0,00 €	0,00 €	0,00 €	12.000,00 €
-1724-22799	RES. DA BIOSF. TERRA DO MIÑO.O/TRAB	0,00 €	0,00 €	0,00 €	24.200,00 €	0,00 €	0,00 €	0,00 €	0,00 €
-1724-2279955	RES. DA BIOSF. TERRA DO MIÑO.O/TRAB .	0,00 €	13.491,50 €	13.491,50 €	13.491,50 €	13.491,50 €	13.491,50 €	0,00 €	0,00 €
-1724-625	RES. DA BIOSF. TERRAS DO MIÑO. MOBIL	3.500,00 €	0,00 €	3.500,00 €	0,00 €	0,00 €	0,00 €	0,00 €	3.500,00 €
-1724-640	RES. DA BIOSF. TERRAS DO MIÑO. INVER	0,00 €	0,00 €	0,00 €	485,34 €	485,34 €	485,34 €	0,00 €	-485,34 €
-1725-22699	RES. DA BIOSF. TERRAS DO ANCARES. O	7.500,00 €	0,00 €	7.500,00 €	0,00 €	0,00 €	0,00 €	0,00 €	7.500,00 €

ESTADO DE LIQUIDACIÓN DEL PRESUPUESTO

APLICACIÓN PRESUPUESTARIA DE GASTOS		CRÉDITOS PRESUPUESTARIOS			GASTOS COMPROMETIDOS	OBLIGACIONES RECONOCIDAS NETAS	PAGOS	OBLIGACIONES PENDIENTES DE PAGO A 31 DE DICIEMBRE	REMANENTES DE CRÉDITO
		Iniciales	Modificaciones	Definitivos					
-1725-2279955	RES. DA BIOSF. TERRAS DO ANCARO/ TRA	0,00 €	15.911,50 €	15.911,50 €	15.911,50 €	15.911,50 €	15.911,50 €	0,00 €	0,00 €
-1725-625	RES. DA BIOSF. TERRAS DO ANCARES. M	8.000,00 €	0,00 €	8.000,00 €	0,00 €	0,00 €	0,00 €	0,00 €	8.000,00 €
-1729-206	CENTROS DE INTERPRETACION. ARR. EQ	300,00 €	0,00 €	300,00 €	0,00 €	0,00 €	0,00 €	0,00 €	300,00 €
-1729-210	CENTROS DE INTERPRETACION. REP.E MA	0,00 €	0,00 €	0,00 €	7.279,18 €	7.279,18 €	4.890,67 €	2.388,51 €	-7.279,18 €
-1729-212	CENTROS DE INTERPRETACION. REPARAC	30.000,00 €	0,00 €	30.000,00 €	3.934,40 €	3.934,40 €	3.934,40 €	0,00 €	26.065,60 €
-1729-213	CENTROS DE INTERPRETACION. REPARAC	2.000,00 €	0,00 €	2.000,00 €	688,16 €	688,16 €	688,16 €	0,00 €	1.311,84 €
-1729-22001	CENTROS DE INTERPRETACION. PRENSA,	750,00 €	0,00 €	750,00 €	349,00 €	349,00 €	349,00 €	0,00 €	401,00 €
-1729-22100	CENTROS DE INTERPRETACION. ENERGIA	27.000,00 €	0,00 €	27.000,00 €	22.000,00 €	17.179,70 €	17.179,70 €	0,00 €	9.820,30 €
-1729-2210055	CENTROS DE INTERPRETACION.-SUBMIN.E	0,00 €	6.194,14 €	6.194,14 €	6.194,14 €	4.016,95 €	4.016,95 €	0,00 €	2.177,19 €
-1729-22101	CENTROS DE INTERPRETACION. AGUA	1.500,00 €	0,00 €	1.500,00 €	8.041,07 €	6.390,52 €	6.390,52 €	0,00 €	-4.890,52 €
-1729-2210155	CENTROS DE INTERPRETACION.-SUBMINI	0,00 €	895,78 €	895,78 €	895,78 €	462,65 €	462,65 €	0,00 €	433,13 €
-1729-22102	CENTROS DE INTERPRETACION. GAS	14.000,00 €	0,00 €	14.000,00 €	6.968,78 €	6.968,78 €	6.261,54 €	707,24 €	7.031,22 €
-1729-22113	CENTROS DE INTERPRETACION. MANUTE	0,00 €	0,00 €	0,00 €	931,84 €	931,84 €	931,84 €	0,00 €	-931,84 €
-1729-22199	CENTROS DE INTERPRETACION. OTROS	0,00 €	0,00 €	0,00 €	69,27 €	69,27 €	69,27 €	0,00 €	-69,27 €
-1729-224	CENTROS DE INTERPRETACION. PRIMAS	3.000,00 €	0,00 €	3.000,00 €	5.080,00 €	5.080,00 €	5.080,00 €	0,00 €	-2.080,00 €
-1729-22455	CENTROS DE INTERPRETACION. P. DE	0,00 €	1.968,50 €	1.968,50 €	1.968,50 €	1.968,50 €	1.968,50 €	0,00 €	0,00 €
-1729-22500	CENTROS DE INTERPRETACION. TRIBUTO	200,00 €	0,00 €	200,00 €	0,00 €	0,00 €	0,00 €	0,00 €	200,00 €
-1729-22501	CENTROS DE INTERPRETACION.TRIB A C	200,00 €	0,00 €	200,00 €	0,00 €	0,00 €	0,00 €	0,00 €	200,00 €
-1729-22502	CENTROS DE INTERPRETACION.TRIB A E	2.000,00 €	0,00 €	2.000,00 €	192,00 €	192,00 €	192,00 €	0,00 €	1.808,00 €
-1729-22602	CENTROS DE INTERPRETACION. PUBLIC	15.000,00 €	0,00 €	15.000,00 €	23.761,98 €	23.761,98 €	23.761,98 €	0,00 €	-8.761,98 €
-1729-22606	CENTROS DE INTERPRETACION. REUNI	50.000,00 €	0,00 €	50.000,00 €	29.935,02 €	17.678,02 €	15.287,06 €	2.390,96 €	32.321,98 €
-1729-2260655	CENTROS DE INTERPRETACION. REUNIO	0,00 €	2.074,75 €	2.074,75 €	2.074,75 €	1.174,75 €	1.174,75 €	0,00 €	900,00 €
-1729-22609	CENTROS DE INTERPRETACION. ACTIVID	0,00 €	0,00 €	0,00 €	753,56 €	753,56 €	753,56 €	0,00 €	-753,56 €
-1729-22699	CENTROS DE INTERPRETACION. OTROS	5.000,00 €	0,00 €	5.000,00 €	18.792,28 €	18.792,28 €	18.544,78 €	247,50 €	-13.792,28 €
-1729-2269955	CENTROS DE INTERPRETACION. OTROS G	0,00 €	15.000,00 €	15.000,00 €	15.000,00 €	15.000,00 €	15.000,00 €	0,00 €	0,00 €
-1729-22700	CENTROS DE INTERPRETAION. LIMPIEZA	4.922,04 €	0,00 €	4.922,04 €	3.974,16 €	2.106,95 €	2.063,99 €	42,96 €	2.815,09 €
-1729-22701	CENTROS DE INTERPRETACION. TRABAJ	5.000,00 €	0,00 €	5.000,00 €	0,00 €	0,00 €	0,00 €	0,00 €	5.000,00 €
-1729-22799	CENTROS DE INTERPRETACION. TRAB. O	0,00 €	0,00 €	0,00 €	5.348,81 €	5.348,81 €	5.348,81 €	0,00 €	-5.348,81 €
-1729-233	CENTROS DE INTERPRETACION. OTRAS I	0,00 €	0,00 €	0,00 €	300,00 €	300,00 €	300,00 €	0,00 €	-300,00 €
-1729-481	CENTROS DE INTERPRETACION.- PREMIOS,	1.600,00 €	1.600,00 €	3.200,00 €	1.600,00 €	1.600,00 €	1.600,00 €	0,00 €	1.600,00 €
-1729-622	CENTROS DE INTERPRETACION. EDIFICI	55.000,00 €	0,00 €	55.000,00 €	42.636,35 €	24.382,42 €	12.487,88 €	11.894,54 €	30.617,58 €
-1729-62255	CENTROS DE INTERPRETACION.-INV.EDIFI	0,00 €	120.532,93 €	120.532,93 €	120.532,93 €	120.532,93 €	120.532,93 €	0,00 €	0,00 €
-1729-623	CENTROS DE INTERPRETACION. INV.NOV	0,00 €	0,00 €	0,00 €	1.606,65 €	1.044,15 €	1.044,15 €	0,00 €	-1.044,15 €
-1729-625	CENTROS DE INTERPRETACION. INV.NUE	0,00 €	0,00 €	0,00 €	6.322,58 €	0,00 €	0,00 €	0,00 €	0,00 €
-1729-6500955	CENTROS DE INTERPRETACION.- OUTROS	0,00 €	7.968,72 €	7.968,72 €	7.968,72 €	7.968,72 €	7.968,72 €	0,00 €	0,00 €

ESTADO DE LIQUIDACIÓN DEL PRESUPUESTO

APLICACIÓN PRESUPUESTARIA DE GASTOS		CRÉDITOS PRESUPUESTARIOS			GASTOS COMPROMETIDOS	OBLIGACIONES RECONOCIDAS NETAS	PAGOS	OBLIGACIONES PENDIENTES DE PAGO A 31 DE DICIEMBRE	REMANENTES DE CRÉDITO
		Iniciales	Modificaciones	Definitivos					
-2210-127	O.PREST.ECON.A F.EMPREG.-AP.PLAN PE	0,00 €	0,00 €	0,00 €	39.670,36 €	39.670,36 €	39.670,36 €	0,00 €	-39.670,36 €
-2210-137	O.PREST.ECON.A F.EMPREG.-AP.PLAN PE	0,00 €	0,00 €	0,00 €	8.416,48 €	8.416,48 €	8.416,48 €	0,00 €	-8.416,48 €
-2210-16008	ASISTENCIA MEDICO-FARMACEUTICA	30.000,00 €	0,00 €	30.000,00 €	52.092,51 €	52.092,51 €	52.092,51 €	0,00 €	-22.092,51 €
-2210-16105	PENSIONES A CARGO DE LA ENTIDAD	17.500,00 €	0,00 €	17.500,00 €	17.159,52 €	17.159,52 €	17.159,52 €	0,00 €	340,48 €
-2210-16200	GTS.SOCIAIS. FOMACION E PERFEC.DO	10.000,00 €	0,00 €	10.000,00 €	1.850,00 €	1.850,00 €	1.570,00 €	280,00 €	8.150,00 €
-2210-16204	GASTOS SOCIAIS DO PERSOAL FUNCIONA	410.000,00 €	-65.000,00 €	345.000,00 €	224.276,88 €	224.276,88 €	122.446,52 €	101.830,36 €	120.723,12 €
-2210-16205	GASTOS SOCIAIS DO PERSOAL. SEGUROS	180.000,00 €	0,00 €	180.000,00 €	179.537,03 €	57.871,43 €	57.871,43 €	0,00 €	122.128,57 €
-2210-16209	OTROS GASTOS SOCIALES	84.000,00 €	0,00 €	84.000,00 €	73.868,16 €	73.868,16 €	68.083,31 €	5.784,85 €	10.131,84 €
-2210-22799	ACCION SOCIAL. TRABALLOS OUTRAS EM	36.000,00 €	0,00 €	36.000,00 €	30.641,70 €	30.641,70 €	14.208,98 €	16.432,72 €	5.358,30 €
-2210-2279955	ACCION SOCIAL. TRAB. OUTRAS EMPRESA	0,00 €	153,05 €	153,05 €	153,05 €	153,05 €	153,05 €	0,00 €	0,00 €
-2210-831	PAGAS ANTICIPADAS AO PERSOAL	300.000,00 €	0,00 €	300.000,00 €	285.484,49 €	285.484,49 €	285.484,49 €	0,00 €	14.515,51 €
-2300-110	ADMON.XRAL.SERVIZOS SOCIAIS. RETRIB.	43.822,52 €	0,00 €	43.822,52 €	0,00 €	0,00 €	0,00 €	0,00 €	43.822,52 €
-2300-120	ADMON.XRAL.SERVIZOS SOCIAIS. RETRIB	64.628,28 €	-370,00 €	64.258,28 €	56.259,67 €	56.259,67 €	56.259,67 €	0,00 €	7.998,61 €
-2300-121	ADMON.XRAL.SERVIZOS SOCIAIS. RETRIB	75.462,10 €	0,00 €	75.462,10 €	89.465,27 €	89.465,27 €	89.465,27 €	0,00 €	-14.003,17 €
-2300-150	ADMON.XRAL.SERVIZOS SOCIAIS. PRODU	14.960,33 €	0,00 €	14.960,33 €	6.181,69 €	6.181,69 €	6.181,69 €	0,00 €	8.778,64 €
-2300-151	ADMON.XRAL.SERVIZOS SOCIAIS. GRATIF	1.628,60 €	0,00 €	1.628,60 €	0,00 €	0,00 €	0,00 €	0,00 €	1.628,60 €
-2300-16000	ADMON.XRAL.SERVIZOS SOCIAIS. SEGUR	60.691,26 €	0,00 €	60.691,26 €	40.580,46 €	38.075,95 €	38.075,95 €	0,00 €	22.615,31 €
-2300-1600055	ADMON.XRAL.SERVIZOS SOCIAIS-SEG.SOCI	0,00 €	5.766,88 €	5.766,88 €	4.487,60 €	4.487,60 €	4.487,60 €	0,00 €	1.279,28 €
-2300-164	ADMON.XRAL.SERVIZOS SOCIAIS. COMPL	0,00 €	0,00 €	0,00 €	0,00 €	0,00 €	0,00 €	0,00 €	0,00 €
-2300-22001	ADMON.XRAL.SERVIZOS SOCIAIS. PRENSA,	1.000,00 €	370,00 €	1.370,00 €	1.099,40 €	1.099,40 €	1.099,40 €	0,00 €	270,60 €
-2300-23020	ADMON.XRAL.SERVIZOS SOCIAIS. AXUDAS	100,00 €	0,00 €	100,00 €	0,00 €	0,00 €	0,00 €	0,00 €	100,00 €
-2300-23120	ADMON.XRAL.SERVIZOS SOCIAIS. LOCOM	100,00 €	0,00 €	100,00 €	0,00 €	0,00 €	0,00 €	0,00 €	100,00 €
-2310-22601	ACCION SOCIAL. ATENCIONS PROTOCOLA	0,00 €	0,00 €	0,00 €	0,00 €	0,00 €	0,00 €	0,00 €	0,00 €
-2310-22602	ACCION SOCIAL. PUBLICIDADE E PROPA	47.500,00 €	0,00 €	47.500,00 €	107.043,23 €	51.892,65 €	39.975,49 €	11.917,16 €	-4.392,65 €
-2310-22606	ACCION SOCIAL. GTS.BS.Y SERV.REUNIO	2.000,00 €	0,00 €	2.000,00 €	3.352,91 €	3.352,91 €	3.352,91 €	0,00 €	-1.352,91 €
-2310-22609	ACCION SOCIAL. ACTIVIDADES CULTURA	0,00 €	0,00 €	0,00 €	8.994,00 €	4.154,00 €	2.904,00 €	1.250,00 €	-4.154,00 €
-2310-22699	ACCION SOCIAL. OUTROS GASTOS DIVER	145.400,00 €	0,00 €	145.400,00 €	11.593,27 €	11.593,27 €	2.703,51 €	8.889,76 €	133.806,73 €
-2310-22799	ACCION SOCIAL. OTR TRABJ REALIZ OTR	0,00 €	0,00 €	0,00 €	1.210,00 €	0,00 €	0,00 €	0,00 €	0,00 €
-2310-46200	ACCION SOCIAL. TRANSF.CTES.A CONCE	1.135.000,00 €	-10.000,00 €	1.125.000,00 €	675.000,00 €	0,00 €	0,00 €	0,00 €	1.125.000,00 €
-2310-46211	ACCION SOCIAL. SUBV.EXCEP.A ENT.LOC	0,00 €	0,00 €	0,00 €	182.000,00 €	109.200,00 €	109.200,00 €	0,00 €	-109.200,00 €
-2310-46255	ACCION SOCIAL-O.TRANSF.CTES.A CONCE	0,00 €	697.697,92 €	697.697,92 €	693.419,70 €	692.826,86 €	616.294,88 €	76.531,98 €	4.871,06 €
-2310-48900	ACCION SOCIAL. SUBVENCIONS	154.600,00 €	60.000,00 €	214.600,00 €	184.350,00 €	97.709,93 €	97.709,93 €	0,00 €	116.890,07 €
-2310-4890055	ACCION SOCIAL-OUTRAS SUBV.(REM.)	0,00 €	152.338,96 €	152.338,96 €	152.338,96 €	152.338,96 €	130.008,96 €	22.330,00 €	0,00 €
-2310-48910	ACCION SOCIAL. TRANSFERENCIAS	351.000,00 €	0,00 €	351.000,00 €	212.794,02 €	181.776,83 €	149.638,82 €	32.138,01 €	169.223,17 €
-2310-4891055	ACCION SOCIAL-OUTRAS TRANSF.CTES.(R	0,00 €	36.144,42 €	36.144,42 €	36.144,42 €	36.144,42 €	36.144,42 €	0,00 €	0,00 €

ESTADO DE LIQUIDACIÓN DEL PRESUPUESTO

APLICACIÓN PRESUPUESTARIA DE GASTOS		CRÉDITOS PRESUPUESTARIOS			GASTOS COMPROMETIDOS	OBLIGACIONES RECONOCIDAS NETAS	PAGOS	OBLIGACIONES PENDIENTES DE PAGO A 31 DE DICIEMBRE	REMANENTES DE CRÉDITO
		Iniciales	Modificaciones	Definitivos					
-2310-48911	ACCION SOCIAL. SUBV.EXCEP.A ENT.SEN	0,00 €	0,00 €	0,00 €	172.130,82 €	92.347,99 €	41.805,00 €	50.542,99 €	-92.347,99 €
-2310-65000	ACCION SOCIAL. PLAN OBRAS E SERVIZO	0,00 €	53.096,87 €	53.096,87 €	53.096,87 €	29.259,87 €	29.259,87 €	0,00 €	23.837,00 €
-2310-762	ACCION SOCIAL. A AYUNTAMIENTOS	500.000,00 €	56.500,00 €	556.500,00 €	555.856,25 €	35.283,09 €	0,00 €	35.283,09 €	521.216,91 €
-2310-76255	ACCION SOCIAL-TRANSF.CAP.A CONCELLO	0,00 €	609.166,58 €	609.166,58 €	609.155,28 €	609.155,28 €	516.100,80 €	93.054,48 €	11,30 €
-2310-789	ACCION SOCIAL. OUTRAS TRANSFERENCI	10.000,00 €	70.000,00 €	80.000,00 €	70.000,00 €	42.000,00 €	0,00 €	42.000,00 €	38.000,00 €
-2310-78955	ACCION SOCIAL-OUTRAS TRANSF.(REM.)	0,00 €	100.000,00 €	100.000,00 €	0,00 €	0,00 €	0,00 €	0,00 €	100.000,00 €
-2311-22606	IGUALDADE. GASTOS EN REUNIONS E C	10.000,00 €	0,00 €	10.000,00 €	0,00 €	0,00 €	0,00 €	0,00 €	10.000,00 €
-2311-22609	IGUALDADE. ACTIVIDADES CULTURALES	10.000,00 €	0,00 €	10.000,00 €	0,00 €	0,00 €	0,00 €	0,00 €	10.000,00 €
-2311-22699	IGUALDADE. OTROS GASTOS DIVERSOS	10.000,00 €	0,00 €	10.000,00 €	0,00 €	0,00 €	0,00 €	0,00 €	10.000,00 €
-2311-22799	IGUALDADE. OTROS TRABJ REALIZ POR	0,00 €	0,00 €	0,00 €	605,00 €	312,18 €	0,00 €	312,18 €	-312,18 €
-2311-46200	IGUALDADE. TRANSF.CTES.A ENT.LOCAI	10.000,00 €	0,00 €	10.000,00 €	0,00 €	0,00 €	0,00 €	0,00 €	10.000,00 €
-2311-46211	IGUALDADE. SUBV.EXCEP.A ENT.LOCAIS	0,00 €	0,00 €	0,00 €	10.000,00 €	6.000,00 €	6.000,00 €	0,00 €	-6.000,00 €
-2311-46255	IGUALDADE-OUTRAS TRANSF.CTES.A CON	0,00 €	4.000,00 €	4.000,00 €	4.000,00 €	4.000,00 €	4.000,00 €	0,00 €	0,00 €
-2311-48900	IGUALDADE.- SUBVENCIONS	100.000,00 €	12.000,00 €	112.000,00 €	2.500,00 €	1.500,00 €	0,00 €	1.500,00 €	110.500,00 €
-2311-4890055	IGUALDADE-OUTRAS SUBV.(REM.)	0,00 €	53.126,00 €	53.126,00 €	53.126,00 €	32.880,00 €	18.000,00 €	14.880,00 €	20.246,00 €
-2311-48911	IGUALDADE. SUBV.EXCEP.A ENTIDADES S	0,00 €	0,00 €	0,00 €	12.000,00 €	7.200,00 €	0,00 €	7.200,00 €	-7.200,00 €
-2410-120	FOMENTO DO EMPREGO. RETRIBUCIONES	9.884,84 €	0,00 €	9.884,84 €	72.449,99 €	72.449,99 €	72.449,99 €	0,00 €	-62.565,15 €
-2410-121	FOMENTO DO EMPREGO. RETRIBUCIONE	9.340,10 €	0,00 €	9.340,10 €	119.416,96 €	119.416,96 €	119.416,96 €	0,00 €	-110.076,86 €
-2410-130	FOMENTO DO EMPREGO. RETRIB. PERSOA	23.987,12 €	0,00 €	23.987,12 €	0,00 €	0,00 €	0,00 €	0,00 €	23.987,12 €
-2410-131	FOMENTO DO EMPREGO. PERSOAL LABOR	157.050,65 €	507.495,61 €	664.546,26 €	126.554,48 €	125.879,37 €	125.879,37 €	0,00 €	538.666,89 €
-2410-13155	FOMENTO DE EMPREGO. PERS.LABORAL TE	0,00 €	96,32 €	96,32 €	96,32 €	0,00 €	0,00 €	0,00 €	96,32 €
-2410-150	FOMENTO DO EMPREGO. PRODUTIVIDAD	16.290,28 €	0,00 €	16.290,28 €	8.737,64 €	8.737,64 €	8.737,64 €	0,00 €	7.552,64 €
-2410-151	FOMENTO DO EMPREGO.GRATIFICACIÓNS	223,50 €	0,00 €	223,50 €	0,00 €	0,00 €	0,00 €	0,00 €	223,50 €
-2410-16000	FOMENTO DO EMPREGO. SEGURIDADE SO	66.086,69 €	12.634,88 €	78.721,57 €	66.736,57 €	62.711,05 €	62.711,05 €	0,00 €	16.010,52 €
-2410-1600055	FOMENTO DO EMPREGO- SEGURIDADE SOC	0,00 €	9.092,37 €	9.092,37 €	6.226,55 €	6.226,55 €	6.226,55 €	0,00 €	2.865,82 €
-2410-164	FOMENTO DO EMPREGO. COMPLEMENTO F	0,00 €	0,00 €	0,00 €	1.164,40 €	1.164,40 €	1.164,40 €	0,00 €	-1.164,40 €
-2410-206	FOMENTO DO EMPREGO. ARREND. EQUIP	0,00 €	0,00 €	0,00 €	121,00 €	121,00 €	121,00 €	0,00 €	-121,00 €
-2410-22001	FOMENTO DO EMPREGO. MAT.OFIC.PRENS	0,00 €	0,00 €	0,00 €	349,00 €	349,00 €	349,00 €	0,00 €	-349,00 €
-2410-22602	FOMENTO DO EMPREGO. PUBLICIDADE E	0,00 €	125.000,00 €	125.000,00 €	63.193,46 €	21.024,96 €	21.024,96 €	0,00 €	103.975,04 €
-2410-22606	FOMENTO DO EMPREGO-REUNIONS, CON	0,00 €	165.570,00 €	165.570,00 €	64.025,41 €	57.463,41 €	57.463,41 €	0,00 €	108.106,59 €
-2410-2260655	FOMENTO DO EMPREGO.REUNIONS, CONF	0,00 €	6.042,82 €	6.042,82 €	0,00 €	0,00 €	0,00 €	0,00 €	6.042,82 €
-2410-22706	FOMENTO DO EMPREGO. TRABAJOS TEC.	0,00 €	0,00 €	0,00 €	0,00 €	0,00 €	0,00 €	0,00 €	0,00 €
-2410-23020	FOMENTO DO EMPREGO. AXUDAS DE CUS	0,00 €	0,00 €	0,00 €	18,70 €	18,70 €	18,70 €	0,00 €	-18,70 €
-2410-23120	FOMENTO DO EMPREGO. LOCOMOCION PE	0,00 €	0,00 €	0,00 €	30,40 €	30,40 €	30,40 €	0,00 €	-30,40 €
-2410-46255	FOMENTO DO EMPREGO.- TR.CORR.CONC	0,00 €	391.082,86 €	391.082,86 €	213.902,66 €	213.902,66 €	202.144,66 €	11.758,00 €	177.180,20 €

ESTADO DE LIQUIDACIÓN DEL PRESUPUESTO

APLICACIÓN PRESUPUESTARIA DE GASTOS		CRÉDITOS PRESUPUESTARIOS			GASTOS COMPROMETIDOS	OBLIGACIONES RECONOCIDAS NETAS	PAGOS	OBLIGACIONES PENDIENTES DE PAGO A 31 DE DICIEMBRE	REMANENTES DE CRÉDITO
		Iniciales	Modificaciones	Definitivos					
-2410-470	FOMENTO DO EMPREGO. TRANSF.A EMPR	0,00 €	4.400.000,00 €	4.400.000,00 €	0,00 €	0,00 €	0,00 €	0,00 €	4.400.000,00 €
-2410-481	FOMENTO DO EMPREGO. PREMIOS, BECA	0,00 €	26.739,75 €	26.739,75 €	7.323,21 €	7.323,21 €	6.640,71 €	682,50 €	19.416,54 €
-2410-61955	FOMENTO DE EMPREGO.-OUTRAS INV.REP	0,00 €	36.000,00 €	36.000,00 €	36.000,00 €	0,00 €	0,00 €	0,00 €	36.000,00 €
-2410-65009	FOMENTO DE EMPREGO. - OUTROS INVES	5.000.000,00 €	-5.000.000,00 €	0,00 €	0,00 €	0,00 €	0,00 €	0,00 €	0,00 €
-2410-76255	FOMENTO DO EMPREGO. TRANSF.CAPITAL	0,00 €	1.993.952,81 €	1.993.952,81 €	1.993.952,81 €	245.770,99 €	245.770,99 €	0,00 €	1.748.181,82 €
-2411-2200055	PACTO POLO EMPREGO. MAT. OFICINA NO	0,00 €	7.260,00 €	7.260,00 €	1.029,06 €	1.029,06 €	207,09 €	821,97 €	6.230,94 €
-2411-22455	PACTO POLO EMPREGO. PRIMAS DE SEGU	0,00 €	0,00 €	0,00 €	0,00 €	0,00 €	0,00 €	0,00 €	0,00 €
-2411-2260255	PACTO POLO EMPREGO.PUBLICIDADE E P	0,00 €	0,00 €	0,00 €	114.840,49 €	0,00 €	0,00 €	0,00 €	0,00 €
-2411-22606	PACTO POLO EMPREGO. CONFER.E CUR	0,00 €	0,00 €	0,00 €	0,00 €	0,00 €	0,00 €	0,00 €	0,00 €
-2411-2260655	PACTO POLO EMPREGO.REUNIONS, CONFE	0,00 €	0,00 €	0,00 €	1.299.674,50 €	0,00 €	0,00 €	0,00 €	0,00 €
-2411-22699	PACTO POLO EMPREGO II. OUTROS GTS.D	1.035.094,57 €	-986.649,88 €	48.444,69 €	0,00 €	0,00 €	0,00 €	0,00 €	48.444,69 €
-2411-2269955	PACTO POLO EMPREGO II. O. GASTOS DIV	0,00 €	2.002.784,48 €	2.002.784,48 €	0,00 €	0,00 €	0,00 €	0,00 €	2.002.784,48 €
-2411-2270655	PACTO POLO EMPREGO- EST.E TRAB.TECN	0,00 €	0,00 €	0,00 €	5.999,18 €	5.999,18 €	5.999,18 €	0,00 €	-5.999,18 €
-2411-481	PACTO POLO EMPREGO. PREMIOS, BECAS,	204.401,61 €	986.649,88 €	1.191.051,49 €	986.649,88 €	0,00 €	0,00 €	0,00 €	1.191.051,49 €
-2411-48155	PACTO POLO EMPREGO. PREMIOS, BECAS	0,00 €	768.193,12 €	768.193,12 €	768.193,12 €	0,00 €	0,00 €	0,00 €	768.193,12 €
-2411-64055	PACTO POLO EMPREGO- INV.C/ INMATERIA	0,00 €	20.388,50 €	20.388,50 €	20.388,50 €	0,00 €	0,00 €	0,00 €	20.388,50 €
-2412-22455	LUGOJOB. PRIMAS DE SEGUROS (REM.)	0,00 €	1.398,38 €	1.398,38 €	2.094,90 €	2.094,90 €	2.094,90 €	0,00 €	-696,52 €
-2412-22602	LUGOJOB. GASTOS PUBLICIDAD Y PROP	0,00 €	5.000,00 €	5.000,00 €	1.089,00 €	1.089,00 €	1.089,00 €	0,00 €	3.911,00 €
-2412-22699	LUGOJOB. OUTROS GASTOS DIVERSOS	66.617,00 €	78.668,00 €	145.285,00 €	21.000,00 €	0,00 €	0,00 €	0,00 €	145.285,00 €
-2412-2269955	LUGOJOB. OUTROS GASTOS DIVERSOS (R	0,00 €	179.132,54 €	179.132,54 €	155.681,50 €	155.681,50 €	155.681,50 €	0,00 €	23.451,04 €
-2412-481	LUGOJOB. PREMIOS,BECAS E PENSIONS	11.383,00 €	74.324,00 €	85.707,00 €	0,00 €	0,00 €	0,00 €	0,00 €	85.707,00 €
-2412-48155	LUGOJOB.PREMIOS,BECAS E PENSIONS (0,00 €	65.420,00 €	65.420,00 €	63.257,17 €	63.257,17 €	63.257,17 €	0,00 €	2.162,83 €
-2413-120	CENTRAD. GTOS PERSONAL FUNCIONARIO	162.123,75 €	0,00 €	162.123,75 €	129.782,48 €	129.782,48 €	129.782,48 €	0,00 €	32.341,27 €
-2413-121	CENTRAD. GAST.PERS.FUNCIONAR.RETR	205.239,16 €	0,00 €	205.239,16 €	182.358,29 €	182.358,29 €	182.358,29 €	0,00 €	22.880,87 €
-2413-130	CENTRAD. GASTOS DE PERSONAL LABORA	210.584,14 €	0,00 €	210.584,14 €	241.308,56 €	241.308,56 €	241.308,56 €	0,00 €	-30.724,42 €
-2413-131	CENTRAD. GASTOS PERSOAL LABORAL E	0,00 €	0,00 €	0,00 €	55.005,28 €	55.005,28 €	55.005,28 €	0,00 €	-55.005,28 €
-2413-150	CENTRAD. GTS PERSONAL INCENTIVOS R	47.012,87 €	0,00 €	47.012,87 €	18.619,51 €	18.619,51 €	18.619,51 €	0,00 €	28.393,36 €
-2413-151	CENTRAD. GTOS PERSOSNAL INCENT RD	4.270,72 €	0,00 €	4.270,72 €	0,00 €	0,00 €	0,00 €	0,00 €	4.270,72 €
-2413-16000	CENTRAD. GTOS PERSON SEGUR SOCIAL	190.722,53 €	0,00 €	190.722,53 €	191.328,46 €	169.981,32 €	169.981,32 €	0,00 €	20.741,21 €
-2413-1600055	CENTRAD. GTOS PERSON SEGUR SOCIAL	0,00 €	15.256,58 €	15.256,58 €	15.253,86 €	15.253,86 €	15.253,86 €	0,00 €	2,72 €
-2413-164	CENTRAD. COMPLEMENTO FAMILIAR	0,00 €	0,00 €	0,00 €	0,00 €	0,00 €	0,00 €	0,00 €	0,00 €
-2413-202	CENTRAD. ARRDITOS DE EDIFICIOS Y O	10.000,00 €	0,00 €	10.000,00 €	0,00 €	0,00 €	0,00 €	0,00 €	10.000,00 €
-2413-203	CENTRAD. ARREND. DE MAQUIN, INSTALA	0,00 €	0,00 €	0,00 €	113,43 €	113,43 €	113,43 €	0,00 €	-113,43 €
-2413-210	CENTRAD . REP. MANTEM.CONSERV.INFR	2.000,00 €	0,00 €	2.000,00 €	0,00 €	0,00 €	0,00 €	0,00 €	2.000,00 €
-2413-212	CENTRAD. REP.MANTEN.CONSER.EDIF Y	10.000,00 €	20.000,00 €	30.000,00 €	38.108,28 €	38.108,28 €	38.047,78 €	60,50 €	-8.108,28 €

ESTADO DE LIQUIDACIÓN DEL PRESUPUESTO

APLICACIÓN PRESUPUESTARIA DE GASTOS		CRÉDITOS PRESUPUESTARIOS			GASTOS COMPROMETIDOS	OBLIGACIONES RECONOCIDAS NETAS	PAGOS	OBLIGACIONES PENDIENTES DE PAGO A 31 DE DICIEMBRE	REMANENTES DE CRÉDITO
		Iniciales	Modificaciones	Definitivos					
-2413-21255	CENTRAD. REP.MANT.CONSER.EDIF Y O.C	0,00 €	610,92 €	610,92 €	610,92 €	610,84 €	610,84 €	0,00 €	0,08 €
-2413-213	CENTRAD. REP.MANT.CONS.DE MAQUIN IN	4.000,00 €	0,00 €	4.000,00 €	1.255,07 €	1.255,07 €	1.255,07 €	0,00 €	2.744,93 €
-2413-215	CENTRAD. REP.MANTEN.CONSERV MOBIL	3.000,00 €	0,00 €	3.000,00 €	1.944,00 €	1.909,43 €	1.881,76 €	27,67 €	1.090,57 €
-2413-21555	CENTRAD-REP.,MANT.E CONS. MOBILIARIO	0,00 €	70,41 €	70,41 €	70,41 €	45,33 €	45,33 €	0,00 €	25,08 €
-2413-216	CENTRAD. REP.MANT.CONS.EQUIPAM. P	5.000,00 €	0,00 €	5.000,00 €	0,00 €	0,00 €	0,00 €	0,00 €	5.000,00 €
-2413-22000	CENTRAD. G.BIEN.CORR.MAT.DE OFIC.O	500,00 €	0,00 €	500,00 €	0,00 €	0,00 €	0,00 €	0,00 €	500,00 €
-2413-22001	CENTRAD. MAT.OFIC.PRENSA,REVIST,LIB	1.500,00 €	0,00 €	1.500,00 €	1.437,23 €	1.437,23 €	1.437,23 €	0,00 €	62,77 €
-2413-22002	CENTRAD. MAT.OFIC.MATERIAL INFORMA	500,00 €	0,00 €	500,00 €	0,00 €	0,00 €	0,00 €	0,00 €	500,00 €
-2413-22100	CENTRAD. SUMINISTROS DE ENERGIA EL	19.500,00 €	0,00 €	19.500,00 €	23.000,00 €	18.298,77 €	18.298,77 €	0,00 €	1.201,23 €
-2413-2210055	CENTRAD-SUBMIN.ENERXIA ELECTRICA (R	0,00 €	2.538,59 €	2.538,59 €	2.538,59 €	2.538,59 €	2.538,59 €	0,00 €	0,00 €
-2413-22102	CENTRAD. GAST.BIEN CORR.Y SERV.EN S	0,00 €	0,00 €	0,00 €	19.231,98 €	12.088,98 €	12.088,98 €	0,00 €	-12.088,98 €
-2413-22104	CENTRAD. SUMINISTROS DE VESTUARIO	1.500,00 €	0,00 €	1.500,00 €	1.249,68 €	1.249,68 €	1.249,68 €	0,00 €	250,32 €
-2413-22110	CENTRAD. PRODUCTOS DE LIMPIEZA Y A	500,00 €	0,00 €	500,00 €	0,00 €	0,00 €	0,00 €	0,00 €	500,00 €
-2413-22111	CENTRAD. SUMIN. REPOST. MAQUIN, UTIL	3.000,00 €	0,00 €	3.000,00 €	434,29 €	434,29 €	434,29 €	0,00 €	2.565,71 €
-2413-22199	CENTRAD. OTROS SUMINISTROS	12.000,00 €	0,00 €	12.000,00 €	23.750,29 €	23.750,29 €	22.292,13 €	1.458,16 €	-11.750,29 €
-2413-223	CENTRAD. TRANSPORTES	2.500,00 €	0,00 €	2.500,00 €	2.405,98 €	2.405,98 €	2.405,98 €	0,00 €	94,02 €
-2413-224	CENTRAD. PRIMAS DE SEGUROS	7.000,00 €	0,00 €	7.000,00 €	3.104,70 €	2.729,70 €	2.654,70 €	75,00 €	4.270,30 €
-2413-22601	CENTRAD. GAS.DE ATENC.PROTOCOL.RE	2.000,00 €	0,00 €	2.000,00 €	0,00 €	0,00 €	0,00 €	0,00 €	2.000,00 €
-2413-22602	CENTRAD. GASTOS PUBLICIDAD Y PROP	70.000,00 €	30.000,00 €	100.000,00 €	125.959,95 €	80.289,71 €	80.289,71 €	0,00 €	19.710,29 €
-2413-2260255	CENTRAD. GASTOS PUBLICIDAD Y PROPA	0,00 €	968,00 €	968,00 €	968,00 €	968,00 €	968,00 €	0,00 €	0,00 €
-2413-22606	CENTRAD. GASTOS DE REUNIONES Y CO	100.000,00 €	25.000,00 €	125.000,00 €	104.296,91 €	87.866,91 €	82.194,54 €	5.672,37 €	37.133,09 €
-2413-2260655	CENTRAD-REUNIONS, CONFE.E CURSOS (0,00 €	14.850,00 €	14.850,00 €	12.225,00 €	12.225,00 €	12.225,00 €	0,00 €	2.625,00 €
-2413-22609	CENTRAD. ACTIVIDADES CULTURALES Y	100.000,00 €	0,00 €	100.000,00 €	85.421,86 €	83.846,86 €	83.041,86 €	805,00 €	16.153,14 €
-2413-2260955	CENTRAD. ACTIVIDADES CULTURALES Y	0,00 €	12.856,49 €	12.856,49 €	11.560,07 €	11.560,07 €	11.560,07 €	0,00 €	1.296,42 €
-2413-22699	CENTRAD. OTROS GASTOS DIVERSOS	70.000,00 €	0,00 €	70.000,00 €	16.180,52 €	16.180,52 €	8.444,52 €	7.736,00 €	53.819,48 €
-2413-2269955	CENTRAD-OUTROS GASTOS DIVERSOS (RE	0,00 €	21.720,71 €	21.720,71 €	21.720,71 €	21.720,71 €	21.720,71 €	0,00 €	0,00 €
-2413-22700	CENTRAD. G.TRAB.LIMP Y ASEO REALIZ	95.251,20 €	0,00 €	95.251,20 €	102.703,33 €	77.789,28 €	71.968,38 €	5.820,90 €	17.461,92 €
-2413-22701	CENTRAD. G.TRAB SEGURIDAD REALIZ O	1.000,00 €	0,00 €	1.000,00 €	5.092,97 €	5.092,97 €	5.092,97 €	0,00 €	-4.092,97 €
-2413-22706	CENTRAD. G.ESTUD Y TRAB TEC REALIZ	5.000,00 €	0,00 €	5.000,00 €	0,00 €	0,00 €	0,00 €	0,00 €	5.000,00 €
-2413-22799	CENTRAD. OTR TRAB REALIZ POR OTRAS	25.000,00 €	0,00 €	25.000,00 €	9.143,06 €	9.143,06 €	9.143,06 €	0,00 €	15.856,94 €
-2413-23020	CENTRAD. DEL PERSONAL NO DIRECTIVO	1.000,00 €	0,00 €	1.000,00 €	42,33 €	42,33 €	42,33 €	0,00 €	957,67 €
-2413-2302055	CENTRAD. DEL PERSONAL NO DIRECTIVO	0,00 €	91,25 €	91,25 €	61,22 €	61,22 €	61,22 €	0,00 €	30,03 €
-2413-23120	CENTRAD. DEL PERSONAL NO DIRECTIVO	1.000,00 €	0,00 €	1.000,00 €	234,27 €	234,27 €	234,27 €	0,00 €	765,73 €
-2413-2312055	CENTRAD. DEL PERSONAL NO DIRECTIVO	0,00 €	120,44 €	120,44 €	120,44 €	120,44 €	120,44 €	0,00 €	0,00 €
-2413-233	CENTRAD. OUTRAS INDEMNIZACIONES	1.000,00 €	0,00 €	1.000,00 €	0,00 €	0,00 €	0,00 €	0,00 €	1.000,00 €

ESTADO DE LIQUIDACIÓN DEL PRESUPUESTO

APLICACIÓN PRESUPUESTARIA DE GASTOS		CRÉDITOS PRESUPUESTARIOS			GASTOS COMPROMETIDOS	OBLIGACIONES RECONOCIDAS NETAS	PAGOS	OBLIGACIONES PENDIENTES DE PAGO A 31 DE DICIEMBRE	REMANENTES DE CRÉDITO
		Iniciales	Modificaciones	Definitivos					
-2413-481	CENTRAD. TRANSF.PREMIOS,BEC Y PENS	30.000,00 €	0,00 €	30.000,00 €	24.000,00 €	12.000,00 €	12.000,00 €	0,00 €	18.000,00 €
-2413-48155	CENTRAD. TR.PREMIOS,BEC Y PENS (REM	0,00 €	5.000,00 €	5.000,00 €	5.000,00 €	5.000,00 €	5.000,00 €	0,00 €	0,00 €
-2413-622	CENTRAD. I. NUEVA EDIFICIOS Y O.C.	0,00 €	0,00 €	0,00 €	8.999,98 €	8.999,98 €	0,00 €	8.999,98 €	-8.999,98 €
-2413-62255	CENTRAD. I.NUEVA ASOC.Prog.OPER.SER	0,00 €	4.620,99 €	4.620,99 €	4.620,99 €	4.620,99 €	4.620,99 €	0,00 €	0,00 €
-2413-623	CENTRAD. I. NUEVA MAQUI INSTALAC. TEC	3.000,00 €	0,00 €	3.000,00 €	10.645,64 €	10.344,11 €	10.344,11 €	0,00 €	-7.344,11 €
-2413-62355	CENTRAD-INV.MAQUINARIA,INST.E FERR.(0,00 €	1.965,29 €	1.965,29 €	1.702,15 €	1.702,15 €	1.702,15 €	0,00 €	263,14 €
-2413-625	CENTRAD. I. NUEVA MOBILIARIO Y ENSE	12.000,00 €	0,00 €	12.000,00 €	16.736,66 €	16.736,66 €	16.736,66 €	0,00 €	-4.736,66 €
-2413-62555	CENTRAD-INV.MOBILIARIO (REMANENTES)	0,00 €	220,46 €	220,46 €	220,46 €	220,46 €	220,46 €	0,00 €	0,00 €
-2413-632	CENTRAD. INVEST.REPOS.EDIFICIOS	100.000,00 €	-75.000,00 €	25.000,00 €	1.892,70 €	1.727,88 €	1.727,88 €	0,00 €	23.272,12 €
-2413-63255	CENTRAD. INV.REPOS.EDIFICIOS (REM.)	0,00 €	21.572,80 €	21.572,80 €	21.572,80 €	0,00 €	0,00 €	0,00 €	21.572,80 €
-2413-633	CENTRAD. I.REPOSICIÓN MAQUINARIA INS	2.000,00 €	0,00 €	2.000,00 €	0,00 €	0,00 €	0,00 €	0,00 €	2.000,00 €
-2413-63355	CENTRAD-INV.REPOS.MAQUINARIA (REM.)	0,00 €	361,79 €	361,79 €	361,79 €	361,79 €	361,79 €	0,00 €	0,00 €
-2413-635	CENTRAD. INV.REPOS. MOBILIARIO Y EN	2.000,00 €	0,00 €	2.000,00 €	0,00 €	0,00 €	0,00 €	0,00 €	2.000,00 €
-2413-636	CENTRAD. INV.REPOS. EQUIPOS PROCE	2.000,00 €	0,00 €	2.000,00 €	0,00 €	0,00 €	0,00 €	0,00 €	2.000,00 €
-2413-64155	CENTRAD. GTS APLICACIONES INFORMÁT	0,00 €	4.840,00 €	4.840,00 €	4.840,00 €	4.840,00 €	4.840,00 €	0,00 €	0,00 €
-3221-212	F.P. (CENTRO ESTUDOS AUDIOVISUALES).	6.500,00 €	0,00 €	6.500,00 €	2.670,55 €	2.670,55 €	2.670,55 €	0,00 €	3.829,45 €
-3221-21255	F.P. (CENTRO ESTUDOS AUDIOVISUALES.	0,00 €	534,17 €	534,17 €	534,17 €	534,11 €	534,11 €	0,00 €	0,06 €
-3221-22101	F.P. (CENTRO ESTUDOS AUDIOVISUALES)	2.000,00 €	0,00 €	2.000,00 €	2.000,00 €	1.346,15 €	1.346,15 €	0,00 €	653,85 €
-3221-2210155	F.P. (CENTRO ESTUDOS AUDIOVISUALES)	0,00 €	534,23 €	534,23 €	534,23 €	450,67 €	450,67 €	0,00 €	83,56 €
-3221-22102	F.P. (CENTRO ESTUDOS AUDIOVISUALES)	27.000,00 €	0,00 €	27.000,00 €	15.000,00 €	7.224,51 €	7.224,51 €	0,00 €	19.775,49 €
-3221-2210255	F.P. (CENTRO ESTUDOS AUDIOVISUALES).	0,00 €	5.767,62 €	5.767,62 €	5.767,62 €	3.839,65 €	3.839,65 €	0,00 €	1.927,97 €
-3221-48904	F.P. (CENTRO ESTUDOS AUDIOVISUALES)	1.565.455,00 €	0,00 €	1.565.455,00 €	1.565.455,00 €	1.565.455,00 €	1.565.455,00 €	0,00 €	0,00 €
-3231-48900	ENS.UNIVERSITARIAS-SUBV.ENTIDADES	0,00 €	560.000,00 €	560.000,00 €	0,00 €	0,00 €	0,00 €	0,00 €	560.000,00 €
-3231-48901	ENS. UNIVERSITARIAS. A ROF CODINA	92.500,00 €	0,00 €	92.500,00 €	92.500,00 €	92.500,00 €	92.500,00 €	0,00 €	0,00 €
-3231-48907	ENS. UNIVERSITARIAS. C.A. UNED LUGO	295.629,86 €	19.000,00 €	314.629,86 €	314.284,63 €	304.284,63 €	304.284,63 €	0,00 €	10.345,23 €
-3231-4890755	ENS. UNIVERSITARIAS.-C.A.UNED LUGO (0,00 €	10.000,00 €	10.000,00 €	10.000,00 €	10.000,00 €	10.000,00 €	0,00 €	0,00 €
-3231-48910	ENS. UNIVERSITARIAS. TRANSFERENCIA	32.000,00 €	40.000,00 €	72.000,00 €	72.000,00 €	52.000,00 €	52.000,00 €	0,00 €	20.000,00 €
-3300-110	ADMON.XRAL.CULTURA.RETRIB.BASICAS	24.001,18 €	0,00 €	24.001,18 €	0,00 €	0,00 €	0,00 €	0,00 €	24.001,18 €
-3300-120	ADMON.XRAL.CULTURA. RETRIB.BASICAS	135.135,82 €	0,00 €	135.135,82 €	122.417,21 €	122.417,21 €	122.417,21 €	0,00 €	12.718,61 €
-3300-121	ADMON.XRAL.CULTURA. RETRIB.COMPLE	224.138,04 €	0,00 €	224.138,04 €	198.314,52 €	198.314,52 €	198.314,52 €	0,00 €	25.823,52 €
-3300-130	ADMON.XRAL.CULTURA. PERSOAL LABORA	23.919,56 €	0,00 €	23.919,56 €	0,00 €	0,00 €	0,00 €	0,00 €	23.919,56 €
-3300-150	ADMON.XRAL.CULTURAL. PRODUCTIVIDAD	33.123,09 €	0,00 €	33.123,09 €	10.243,27 €	10.243,27 €	10.243,27 €	0,00 €	22.879,82 €
-3300-151	ADMON.XRAL.CULTURA. GRATIFICACIONS	4.176,69 €	0,00 €	4.176,69 €	0,00 €	0,00 €	0,00 €	0,00 €	4.176,69 €
-3300-16000	ADMON.XRAL.CULTURA. SEGURIDADE SO	134.374,22 €	-9.100,00 €	125.274,22 €	91.354,24 €	84.430,35 €	84.430,35 €	0,00 €	40.843,87 €
-3300-1600055	ADMON.XRAL CULTURA-SEGURIDADE SOCI	0,00 €	14.484,37 €	14.484,37 €	12.042,41 €	12.042,41 €	12.042,41 €	0,00 €	2.441,96 €

ESTADO DE LIQUIDACIÓN DEL PRESUPUESTO

APLICACIÓN PRESUPUESTARIA DE GASTOS		CRÉDITOS PRESUPUESTARIOS			GASTOS COMPROMETIDOS	OBLIGACIONES RECONOCIDAS NETAS	PAGOS	OBLIGACIONES PENDIENTES DE PAGO A 31 DE DICIEMBRE	REMANENTES DE CRÉDITO
		Iniciales	Modificaciones	Definitivos					
-3300-164	ADMON.XRAL.CULTURA. COMPLEMENTO F	3.562,74 €	0,00 €	3.562,74 €	2.451,36 €	2.451,36 €	2.451,36 €	0,00 €	1.111,38 €
-3300-216	ADMON.XRAL.CULTURA.REP.,MANT.E OCN	3.000,00 €	0,00 €	3.000,00 €	605,00 €	605,00 €	605,00 €	0,00 €	2.395,00 €
-3300-22000	ADMON.XRAL.CULTURA. MATERIAL OFICIN	2.000,00 €	0,00 €	2.000,00 €	2.141,70 €	2.141,70 €	2.141,70 €	0,00 €	-141,70 €
-3300-22001	ADMON.XRAL.CULTURA. PRENSA, REVISTA	7.500,00 €	0,00 €	7.500,00 €	6.327,19 €	6.327,19 €	6.327,19 €	0,00 €	1.172,81 €
-3300-22601	ADMON.XRAL CULTURA. ATENC.PROTOC.	4.000,00 €	0,00 €	4.000,00 €	0,00 €	0,00 €	0,00 €	0,00 €	4.000,00 €
-3300-2269955	ADMON.XRAL CULTURA. GTS. DIVERSOS (0,00 €	2.388,40 €	2.388,40 €	2.388,40 €	0,00 €	0,00 €	0,00 €	2.388,40 €
-3300-23020	ADMON.XRAL.CULTURA. AXUDAS CUSTO P	1.000,00 €	0,00 €	1.000,00 €	813,78 €	813,78 €	813,78 €	0,00 €	186,22 €
-3300-23120	ADMON.XRAL.CULTURA. LOCOMOCION PE	1.500,00 €	0,00 €	1.500,00 €	2.232,36 €	2.232,36 €	2.232,36 €	0,00 €	-732,36 €
-3300-233	ADMON.XRAL.CULTURA. OUTRAS INDEMN	1.000,00 €	0,00 €	1.000,00 €	0,00 €	0,00 €	0,00 €	0,00 €	1.000,00 €
-3300-481	ADMON.XRAL.CULTURA. PREMIOS,BECAS E	85.500,00 €	-55.000,00 €	30.500,00 €	30.000,00 €	3.333,32 €	3.333,32 €	0,00 €	27.166,68 €
-3300-48155	ADMON.XRAL CULTURA-PREMIOS,BECAS E	0,00 €	35.100,14 €	35.100,14 €	28.399,15 €	28.399,15 €	28.399,15 €	0,00 €	6.700,99 €
-3300-626	ADMON.XRAL.CULTURA. INVEST.EQUIPOS	3.000,00 €	0,00 €	3.000,00 €	0,00 €	0,00 €	0,00 €	0,00 €	3.000,00 €
-3330-120	MUSEO PROV. RETRIB.BASICAS FUNCION	403.963,52 €	-13.608,00 €	390.355,52 €	369.777,40 €	369.777,40 €	369.777,40 €	0,00 €	20.578,12 €
-3330-12055	MUSEO PROV. RETRIB.BASICAS FUNCION	0,00 €	174,51 €	174,51 €	174,51 €	174,51 €	174,51 €	0,00 €	0,00 €
-3330-121	MUSEO PROV. RETRIB.COMPLEMENT.FUN	555.760,52 €	-40.000,00 €	515.760,52 €	505.668,45 €	505.668,45 €	505.668,45 €	0,00 €	10.092,07 €
-3330-12155	MUSEO PROV. RETRIB.COMPLEMENT.FUNC	0,00 €	181,95 €	181,95 €	181,95 €	181,95 €	181,95 €	0,00 €	0,00 €
-3330-130	MUSEO PROV. RETRIB.PERSOAL LABORAL	86.524,98 €	0,00 €	86.524,98 €	87.982,50 €	87.982,50 €	87.982,50 €	0,00 €	-1.457,52 €
-3330-150	MUSEO PROV. PRODUTIVIDADE	85.106,70 €	0,00 €	85.106,70 €	69.601,83 €	69.601,83 €	69.601,83 €	0,00 €	15.504,87 €
-3330-151	MUSEO PROV. GRATIFICACIONS	11.157,13 €	0,00 €	11.157,13 €	0,00 €	0,00 €	0,00 €	0,00 €	11.157,13 €
-3330-16000	MUSEO PROV. SEGURIDADE SOCIAL	345.262,18 €	-80.000,00 €	265.262,18 €	275.232,62 €	255.817,02 €	255.817,02 €	0,00 €	9.445,16 €
-3330-1600055	MUSEO PROV.-SEGURIDADE SOCIAL (REM	0,00 €	24.673,11 €	24.673,11 €	19.771,80 €	19.771,80 €	19.771,80 €	0,00 €	4.901,31 €
-3330-164	MUSEO PROV. COMPLEMENTO FAMILIAR	2.375,16 €	0,00 €	2.375,16 €	2.451,36 €	2.451,36 €	2.451,36 €	0,00 €	-76,20 €
-3330-202	MUSEO PROV. ARREND DE EDIFICIOS Y	0,00 €	0,00 €	0,00 €	48,40 €	48,40 €	48,40 €	0,00 €	-48,40 €
-3330-203	MUSEO PROV. ARREND. DE MAQUINAR, IN	0,00 €	0,00 €	0,00 €	313,50 €	313,50 €	313,50 €	0,00 €	-313,50 €
-3330-212	MUSEO PROV. REP.,MANT.E CONS.EDIFIC	18.000,00 €	0,00 €	18.000,00 €	6.754,11 €	6.754,11 €	6.512,11 €	242,00 €	11.245,89 €
-3330-213	MUSEO PROV. REP.,MANT.E CONS.MAQUI	2.000,00 €	0,00 €	2.000,00 €	260,15 €	260,15 €	260,15 €	0,00 €	1.739,85 €
-3330-215	MUSEO PROV. REP.,MANT.E CONS.MOBILI	4.000,00 €	0,00 €	4.000,00 €	3.044,92 €	2.277,13 €	2.277,13 €	0,00 €	1.722,87 €
-3330-21555	MUSEO PROV.-REP.,MANT.E CONS. MOBILI	0,00 €	511,74 €	511,74 €	511,74 €	511,74 €	511,74 €	0,00 €	0,00 €
-3330-216	MUSEO PROV. REP.,MANT.E CONS.EQUIP	4.000,00 €	0,00 €	4.000,00 €	2.758,80 €	1.609,30 €	1.379,40 €	229,90 €	2.390,70 €
-3330-21655	MUSEO PROV. REP.,MANT.E CONS.EQUIPO	0,00 €	265,26 €	265,26 €	265,26 €	181,50 €	181,50 €	0,00 €	83,76 €
-3330-22000	MUSEO PROV. MATERIAL DE OFICINA.	1.000,00 €	0,00 €	1.000,00 €	63,61 €	63,61 €	63,61 €	0,00 €	936,39 €
-3330-22001	MUSEO PROV. PRENSA, REVISTAS, LIBRO	1.500,00 €	0,00 €	1.500,00 €	3.472,22 €	3.472,22 €	3.472,22 €	0,00 €	-1.972,22 €
-3330-22100	MUSEO PROV. SUBMINISTRO ENERXIA EL	70.000,00 €	0,00 €	70.000,00 €	63.500,00 €	44.451,86 €	44.451,86 €	0,00 €	25.548,14 €
-3330-2210055	MUSEO PROV.-SUBMIN.ENERXIA ELECTRIC	0,00 €	25.311,01 €	25.311,01 €	25.311,01 €	20.871,35 €	20.871,35 €	0,00 €	4.439,66 €
-3330-22101	MUSEO PROV. SUBMINISTRO AUGA	3.900,00 €	0,00 €	3.900,00 €	4.900,00 €	3.823,29 €	3.823,29 €	0,00 €	76,71 €

ESTADO DE LIQUIDACIÓN DEL PRESUPUESTO

APLICACIÓN PRESUPUESTARIA DE GASTOS		CRÉDITOS PRESUPUESTARIOS			GASTOS COMPROMETIDOS	OBLIGACIONES RECONOCIDAS NETAS	PAGOS	OBLIGACIONES PENDIENTES DE PAGO A 31 DE DICIEMBRE	REMANENTES DE CRÉDITO
		Iniciales	Modificaciones	Definitivos					
-3330-2210155	MUSEO PROV.-SUBMINISTRO AUGA (REM.)	0,00 €	1.813,68 €	1.813,68 €	1.813,68 €	969,15 €	969,15 €	0,00 €	844,53 €
-3330-22102	MUSEO PROV. SUBMINISTRO GAS	30.000,00 €	0,00 €	30.000,00 €	26.000,00 €	15.458,84 €	15.458,84 €	0,00 €	14.541,16 €
-3330-2210255	MUSEO PROV.-SUBMINISTRO GAS (REM.)	0,00 €	5.650,65 €	5.650,65 €	5.650,65 €	5.650,65 €	5.650,65 €	0,00 €	0,00 €
-3330-22103	MUSEO PROV. SUBMIN.COMBUSTIBLES E	18.000,00 €	0,00 €	18.000,00 €	0,00 €	0,00 €	0,00 €	0,00 €	18.000,00 €
-3330-22104	MUSEO PROV. SUBMINISTRO VESTIARIO	3.000,00 €	0,00 €	3.000,00 €	0,00 €	0,00 €	0,00 €	0,00 €	3.000,00 €
-3330-2210455	MUSEO PROV. SUBMINISTRO VESTIARIO (0,00 €	4.288,24 €	4.288,24 €	4.288,24 €	4.288,24 €	4.288,24 €	0,00 €	0,00 €
-3330-22110	MUSEO PROV. SUBMIN.PDTOS.LIMPEZA E	2.000,00 €	0,00 €	2.000,00 €	496,10 €	496,10 €	496,10 €	0,00 €	1.503,90 €
-3330-22111	MUSEO PROV. SUMINISTROS REPOST. MAQ	0,00 €	0,00 €	0,00 €	70,24 €	70,24 €	0,00 €	70,24 €	-70,24 €
-3330-22199	MUSEO PROV. OTROS SUMINISTROS	0,00 €	0,00 €	0,00 €	1.303,44 €	1.303,44 €	1.303,44 €	0,00 €	-1.303,44 €
-3330-223	MUSEO PROV. TRANSPORTES.	4.000,00 €	0,00 €	4.000,00 €	1.161,60 €	1.161,60 €	1.161,60 €	0,00 €	2.838,40 €
-3330-224	MUSEO PROV. PRIMAS DE SEGUROS.	1.000,00 €	0,00 €	1.000,00 €	803,45 €	803,45 €	803,45 €	0,00 €	196,55 €
-3330-22502	MUSEO PROV. TRIBUTOS DAS ENTIDADES	1.000,00 €	0,00 €	1.000,00 €	0,00 €	0,00 €	0,00 €	0,00 €	1.000,00 €
-3330-22601	MUSEO PROV. ATENCIONS PROTOCOLARI	1.000,00 €	0,00 €	1.000,00 €	0,00 €	0,00 €	0,00 €	0,00 €	1.000,00 €
-3330-22602	MUSEO PROV. PUBLICIDADE E PROPAGA	30.000,00 €	-23.000,00 €	7.000,00 €	6.782,93 €	6.782,93 €	6.782,93 €	0,00 €	217,07 €
-3330-22606	MUSEO PROV. REUNIONS,CONFERENCIA	16.000,00 €	0,00 €	16.000,00 €	30.775,78 €	26.759,78 €	26.164,70 €	595,08 €	-10.759,78 €
-3330-2260655	MUSEO PROV. REUNIONS,CONF. E CURSO	0,00 €	830,32 €	830,32 €	830,32 €	830,32 €	830,32 €	0,00 €	0,00 €
-3330-22609	MUSEO PROV. ACTIVIDADES CULTURAI	107.000,00 €	0,00 €	107.000,00 €	107.180,90 €	97.467,09 €	72.462,85 €	25.004,24 €	9.532,91 €
-3330-2260955	MUSEO PROV.-ACTIVID.CULTURALES E DE	0,00 €	600,00 €	600,00 €	600,00 €	600,00 €	600,00 €	0,00 €	0,00 €
-3330-22699	MUSEO PROV. OUTROS GASTOS DIVERSO	71.628,75 €	-5.350,00 €	66.278,75 €	31.360,78 €	25.510,43 €	18.746,53 €	6.763,90 €	40.768,32 €
-3330-2269955	MUSEO PROV.-OUTROS GASTOS DIVERSOS	0,00 €	6.431,15 €	6.431,15 €	6.431,15 €	6.431,15 €	6.431,15 €	0,00 €	0,00 €
-3330-22700	MUSEO PROV. TRAB.OUTRAS EMPRESAS L	125.198,57 €	0,00 €	125.198,57 €	121.823,75 €	90.187,46 €	90.187,46 €	0,00 €	35.011,11 €
-3330-2270055	MUSEO PROV.-TRAB.O.EMP. LIMPEZA E AS	0,00 €	10.266,53 €	10.266,53 €	10.266,53 €	10.266,53 €	10.266,53 €	0,00 €	0,00 €
-3330-22701	MUSEO PROV. TRAB.OUTRAS EMPRESAS	232.352,35 €	0,00 €	232.352,35 €	177.667,16 €	158.609,66 €	118.611,44 €	39.998,22 €	73.742,69 €
-3330-2270155	MUSEO PROV.-TRAB.O.EMP. SEGURIDADE	0,00 €	19.057,50 €	19.057,50 €	19.057,50 €	19.057,50 €	19.057,50 €	0,00 €	0,00 €
-3330-22706	MUSEO PROV. TRAB.O.EMP.ESTUDOS E T	15.000,00 €	0,00 €	15.000,00 €	21.659,00 €	2.577,30 €	0,00 €	2.577,30 €	12.422,70 €
-3330-22799	MUSEO PROV. OTROS TRABAJOS REALIZ.	0,00 €	0,00 €	0,00 €	365,00 €	0,00 €	0,00 €	0,00 €	0,00 €
-3330-23020	MUSEO PROV. AXUDAS DE CUSTO PERSOA	2.000,00 €	0,00 €	2.000,00 €	1.665,41 €	1.405,81 €	1.405,81 €	0,00 €	594,19 €
-3330-2302055	MUSEO PROV.-AXUDAS CUSTO PERSOAL N	0,00 €	430,99 €	430,99 €	337,04 €	337,04 €	337,04 €	0,00 €	93,95 €
-3330-23120	MUSEO PROV. LOCOMOCION PERSOAL NO	1.500,00 €	0,00 €	1.500,00 €	1.441,48 €	1.139,79 €	1.139,79 €	0,00 €	360,21 €
-3330-2312055	MUSEO PROV. LOCOMOC.PERSOAL NON DI	0,00 €	72,97 €	72,97 €	72,96 €	72,96 €	72,96 €	0,00 €	0,01 €
-3330-233	MUSEO PROV. INDEMNIZ. POR RAZON DE	0,00 €	0,00 €	0,00 €	450,00 €	450,00 €	450,00 €	0,00 €	-450,00 €
-3330-481	MUSEO PROV. PREMIOS, BECAS E PENS.E	20.000,00 €	0,00 €	20.000,00 €	0,00 €	0,00 €	0,00 €	0,00 €	20.000,00 €
-3330-622	MUSEO PROV. INV. NUEVA EDIFICIOS Y	0,00 €	0,00 €	0,00 €	3.492,06 €	3.492,06 €	3.492,06 €	0,00 €	-3.492,06 €
-3330-623	MUSEO PROV. INV. NUEVA MAQUINAR.INS	0,00 €	0,00 €	0,00 €	162,80 €	0,00 €	0,00 €	0,00 €	0,00 €
-3330-625	MUSEO PROV. INVEST.MOBILIARIO	20.000,00 €	133.608,00 €	153.608,00 €	99.913,00 €	121,00 €	121,00 €	0,00 €	153.487,00 €

ESTADO DE LIQUIDACIÓN DEL PRESUPUESTO

APLICACIÓN PRESUPUESTARIA DE GASTOS		CRÉDITOS PRESUPUESTARIOS			GASTOS COMPROMETIDOS	OBLIGACIONES RECONOCIDAS NETAS	PAGOS	OBLIGACIONES PENDIENTES DE PAGO A 31 DE DICIEMBRE	REMANENTES DE CRÉDITO
		Iniciales	Modificaciones	Definitivos					
-3330-62555	MUSEO PROV.-INV.MOBILIARIO (REMANEN	0,00 €	3.018,08 €	3.018,08 €	3.018,08 €	2.999,28 €	2.999,28 €	0,00 €	18,80 €
-3330-632	MUSEO PROV. INVEST.REPOS.EDIFICIOS	12.000,00 €	0,00 €	12.000,00 €	0,00 €	0,00 €	0,00 €	0,00 €	12.000,00 €
-3330-635	MUSEO PROV. INVESTIM.REPOSICION MOB	0,00 €	0,00 €	0,00 €	17.458,93 €	17.458,93 €	17.458,93 €	0,00 €	-17.458,93 €
-3330-64055	MUSEO PROV.-GASTOS EN INV. DE C/ INM	0,00 €	17.545,00 €	17.545,00 €	17.545,00 €	17.545,00 €	17.545,00 €	0,00 €	0,00 €
-3331-120	S.PAIO DE NARLA.RETRIB.BASICAS FUNC	20.761,37 €	0,00 €	20.761,37 €	20.761,37 €	20.761,37 €	20.761,37 €	0,00 €	0,00 €
-3331-121	S.PAIO DE NARLA.RETRIB.COMPLEMENT.	23.686,88 €	0,00 €	23.686,88 €	23.866,64 €	23.866,64 €	23.866,64 €	0,00 €	-179,76 €
-3331-150	S.PAIO DE NARLA. PRODUCTIVIDADE	3.615,62 €	0,00 €	3.615,62 €	14.789,13 €	14.789,13 €	14.789,13 €	0,00 €	-11.173,51 €
-3331-151	S.PAIO DE NARLA. GRATIFICACIONS	516,73 €	0,00 €	516,73 €	0,00 €	0,00 €	0,00 €	0,00 €	516,73 €
-3331-16000	S.PAIO DE NARLA. SEGURIDADE SOCIAL	14.667,92 €	0,00 €	14.667,92 €	19.873,90 €	18.056,21 €	18.056,21 €	0,00 €	-3.388,29 €
-3331-1600055	S.PAIO DE NARLA-SEGURIDADE SOCIAL	0,00 €	1.783,51 €	1.783,51 €	1.527,96 €	1.527,96 €	1.527,96 €	0,00 €	255,55 €
-3331-164	S.PAIO DE NARLA. COMPLEMENTO FAMILI	0,00 €	0,00 €	0,00 €	0,00 €	0,00 €	0,00 €	0,00 €	0,00 €
-3331-212	S.PAIO DE NARLA. REP.,MANT.E CONS. ED	3.000,00 €	0,00 €	3.000,00 €	440,98 €	440,98 €	440,98 €	0,00 €	2.559,02 €
-3331-213	S.PAIO DE NARLA. REP.MANT.CONS.DE MA	0,00 €	0,00 €	0,00 €	98,01 €	98,01 €	98,01 €	0,00 €	-98,01 €
-3331-215	S.PAIO DE NARLA. REP.,MANT.E CONS.MO	1.000,00 €	0,00 €	1.000,00 €	87,12 €	87,12 €	87,12 €	0,00 €	912,88 €
-3331-22100	S.PAIO DE NARLA. SUBMINISTRO ENERXI	24.000,00 €	0,00 €	24.000,00 €	18.000,00 €	12.703,97 €	10.542,85 €	2.161,12 €	11.296,03 €
-3331-2210055	S.PAIO DE NARLA-SUBMIN.ENERXIA ELECT	0,00 €	2.992,69 €	2.992,69 €	2.992,69 €	2.992,69 €	2.992,69 €	0,00 €	0,00 €
-3331-22101	S.PAIO DE NARLA. SUBMINISTRO AUGA	1.000,00 €	0,00 €	1.000,00 €	0,00 €	0,00 €	0,00 €	0,00 €	1.000,00 €
-3331-22104	S.PAIO DE NARLA. SUBMINISTRO VESTIAR	1.000,00 €	0,00 €	1.000,00 €	0,00 €	0,00 €	0,00 €	0,00 €	1.000,00 €
-3331-22110	S.PAIO DE NARLA. SUBMIN.PDTOS.LIMPEZ	300,00 €	0,00 €	300,00 €	0,00 €	0,00 €	0,00 €	0,00 €	300,00 €
-3331-224	S.PAIO DE NARLA. PRIMAS DE SEGUROS	500,00 €	0,00 €	500,00 €	0,00 €	0,00 €	0,00 €	0,00 €	500,00 €
-3331-22502	S.PAIO DE NARLA. TRIBUTOS DE ENTIDAD	1.200,00 €	0,00 €	1.200,00 €	14,75 €	14,75 €	14,75 €	0,00 €	1.185,25 €
-3331-22602	S.PAIO DE NARLA. PUBLICIDAD Y PROP	0,00 €	0,00 €	0,00 €	314,60 €	314,60 €	314,60 €	0,00 €	-314,60 €
-3331-22606	S.PAIO DE NARLA. GASTOS EN REUNIONS	0,00 €	0,00 €	0,00 €	1.132,36 €	1.132,36 €	1.132,36 €	0,00 €	-1.132,36 €
-3331-22609	S.PAIO DE NARLA. GTS.ACTIV.CULT.E DE	12.000,00 €	-8.500,00 €	3.500,00 €	500,00 €	500,00 €	500,00 €	0,00 €	3.000,00 €
-3331-22700	S.PAIO DE NARLA. TRAB.O.EMPRESAS LI	26.136,00 €	0,00 €	26.136,00 €	16.518,15 €	13.396,57 €	13.396,57 €	0,00 €	12.739,43 €
-3331-22701	S.PAIO DE NARLA. TRAB.OTRAS EMP.SEG	1.000,00 €	0,00 €	1.000,00 €	0,00 €	0,00 €	0,00 €	0,00 €	1.000,00 €
-3331-22799	S.PAIO DE NARLA-TRAB.REALIZ.POR OTR	0,00 €	0,00 €	0,00 €	0,00 €	0,00 €	0,00 €	0,00 €	0,00 €
-3331-23020	S.PAIO DE NARLA. AXUDAS DE CUSTO PE	0,00 €	0,00 €	0,00 €	0,00 €	0,00 €	0,00 €	0,00 €	0,00 €
-3331-2302055	S.PAIO DE NARLA. AXUDASCUSTO PERS.N	0,00 €	336,74 €	336,74 €	276,14 €	276,14 €	276,14 €	0,00 €	60,60 €
-3331-23120	S.PAIO DE NARLA.LOCOMOCION PERS.NO	0,00 €	0,00 €	0,00 €	0,00 €	0,00 €	0,00 €	0,00 €	0,00 €
-3331-2312055	S.PAIO DE NARLA- DE PERSOAL NON DIR	0,00 €	483,81 €	483,81 €	383,80 €	383,80 €	383,80 €	0,00 €	100,01 €
-3331-625	S.PAIO DE NARLA. INVEST.MOBILIARIO	2.400,00 €	0,00 €	2.400,00 €	0,00 €	0,00 €	0,00 €	0,00 €	2.400,00 €
-3331-632	S.PAIO DE NARLA. INVEST.REPOS.EDIFIC	6.000,00 €	0,00 €	6.000,00 €	0,00 €	0,00 €	0,00 €	0,00 €	6.000,00 €
-3331-635	S.PAIO DE NARLA. INV.REPOS.MOBILIARI	0,00 €	0,00 €	0,00 €	7.695,60 €	7.695,60 €	7.695,60 €	0,00 €	-7.695,60 €
-3332-120	MUSEO ETNOG. PAZO DE TOR. RETRIB.BA	18.578,23 €	0,00 €	18.578,23 €	26.953,23 €	26.953,23 €	26.953,23 €	0,00 €	-8.375,00 €

ESTADO DE LIQUIDACIÓN DEL PRESUPUESTO

APLICACIÓN PRESUPUESTARIA DE GASTOS		CRÉDITOS PRESUPUESTARIOS			GASTOS COMPROMETIDOS	OBLIGACIONES RECONOCIDAS NETAS	PAGOS	OBLIGACIONES PENDIENTES DE PAGO A 31 DE DICIEMBRE	REMANENTES DE CRÉDITO
		Iniciales	Modificaciones	Definitivos					
-3333-212	MUSEO DO MAR. REP.,MANT.E CONS. EDI	1.000,00 €	0,00 €	1.000,00 €	290,47 €	290,47 €	290,47 €	0,00 €	709,53 €
-3333-213	MUSEO DO MAR. REP.MANT.CONS.DE MAQU	0,00 €	0,00 €	0,00 €	0,00 €	0,00 €	0,00 €	0,00 €	0,00 €
-3333-215	MUSEO DO MAR. REPAR.MANT.CONSERV. D	0,00 €	0,00 €	0,00 €	0,00 €	0,00 €	0,00 €	0,00 €	0,00 €
-3333-22100	MUSEO DO MAR. SUBMINISTRO ENERXIA	9.500,00 €	0,00 €	9.500,00 €	8.300,88 €	6.746,67 €	6.746,67 €	0,00 €	2.753,33 €
-3333-2210055	MUSEO DO MAR-SUBMIN.ENERXIA ELECTRI	0,00 €	4.298,51 €	4.298,51 €	4.298,51 €	1.410,60 €	1.410,60 €	0,00 €	2.887,91 €
-3333-22101	MUSEO DO MAR. SUBMINISTRO AUGA	300,00 €	0,00 €	300,00 €	0,00 €	0,00 €	0,00 €	0,00 €	300,00 €
-3333-22104	MUSEO DO MAR. SUBMINISTRO VESTIARI	300,00 €	0,00 €	300,00 €	0,00 €	0,00 €	0,00 €	0,00 €	300,00 €
-3333-224	MUSEO DO MAR. PRIMAS DE SEGUROS	500,00 €	0,00 €	500,00 €	0,00 €	0,00 €	0,00 €	0,00 €	500,00 €
-3333-22502	MUSEO DO MAR. TRIBUTOS DAS ENTIDAD	1.200,00 €	0,00 €	1.200,00 €	0,00 €	0,00 €	0,00 €	0,00 €	1.200,00 €
-3333-22602	MUSEO DO MAR. GASTOS PUBLICIDAD Y	0,00 €	0,00 €	0,00 €	3.000,80 €	3.000,80 €	0,00 €	3.000,80 €	-3.000,80 €
-3333-22606	MUSEO DO MAR. GASTOS DE REUNIONES	0,00 €	0,00 €	0,00 €	1.491,46 €	1.491,46 €	1.491,46 €	0,00 €	-1.491,46 €
-3333-22609	MUSEO DO MAR. GTS.ACTIV.CULTURALES	12.000,00 €	-6.900,00 €	5.100,00 €	500,00 €	150,00 €	0,00 €	150,00 €	4.950,00 €
-3333-22700	MUSEO DO MAR. TRAB.OUTRAS EMP.LIMP	11.470,80 €	0,00 €	11.470,80 €	11.868,13 €	8.928,64 €	8.904,44 €	24,20 €	2.542,16 €
-3333-22701	MUSEO DO MAR. TRAB.OUTRAS EMPRESA	662,35 €	0,00 €	662,35 €	0,00 €	0,00 €	0,00 €	0,00 €	662,35 €
-3333-23020	MUSEO DO MAR. AXUDAS DE CUSTO PERS	0,00 €	0,00 €	0,00 €	0,00 €	0,00 €	0,00 €	0,00 €	0,00 €
-3333-2302055	MUSEO DO MAR.- DE PERSOAL NON DIREC	0,00 €	376,74 €	376,74 €	194,95 €	194,95 €	194,95 €	0,00 €	181,79 €
-3333-23120	MUSEO DO MAR. LOCOMOCION PERS.NON	0,00 €	0,00 €	0,00 €	0,00 €	0,00 €	0,00 €	0,00 €	0,00 €
-3333-632	MUSEO DO MAR. INVEST.EDIFICIOS E OU	2.000,00 €	0,00 €	2.000,00 €	0,00 €	0,00 €	0,00 €	0,00 €	2.000,00 €
-3340-216	PROM.CULTURAL. REP.M.CONS.EQUIPAM.	0,00 €	17.000,00 €	17.000,00 €	0,00 €	0,00 €	0,00 €	0,00 €	17.000,00 €
-3340-223	PROM.CULTURAL. TRANSPORTE	0,00 €	0,00 €	0,00 €	5.868,50 €	5.868,50 €	5.868,50 €	0,00 €	-5.868,50 €
-3340-224	PROM.CULTURAL. PRIMAS DE SEGUROS	0,00 €	0,00 €	0,00 €	600,00 €	0,00 €	0,00 €	0,00 €	0,00 €
-3340-22601	PROM.CULTURAL. ATENC.PROTOCOLAR.E	20.000,00 €	0,00 €	20.000,00 €	11.664,23 €	11.664,23 €	11.664,23 €	0,00 €	8.335,77 €
-3340-22602	PROM.CULTURAL. PUBLICIDADE E PROP	200.000,00 €	113.846,50 €	313.846,50 €	293.219,80 €	271.192,85 €	245.007,37 €	26.185,48 €	42.653,65 €
-3340-2260255	PROM.CULTURAL-PUBLICIDADE E PROPAG	0,00 €	35.317,51 €	35.317,51 €	35.317,51 €	33.381,50 €	33.381,50 €	0,00 €	1.936,01 €
-3340-22606	PROM.CULTURAL. REUN.,CONFER.E CU	15.000,00 €	15.350,00 €	30.350,00 €	26.245,22 €	20.848,30 €	20.756,34 €	91,96 €	9.501,70 €
-3340-2260655	PROM.CULTURAL. REUN.,CONFER.E CUR	0,00 €	9.616,67 €	9.616,67 €	9.616,67 €	8.566,67 €	8.566,67 €	0,00 €	1.050,00 €
-3340-22609	PROM.CULTURAL. GTS.ACTIV.CULT.E DEP	415.000,00 €	52.000,00 €	467.000,00 €	383.547,58 €	365.666,40 €	340.879,51 €	24.786,89 €	101.333,60 €
-3340-2260955	PROM.CULTURAL. GTS.ACTIV.CULT.E DEPO	0,00 €	9.680,00 €	9.680,00 €	9.680,00 €	9.680,00 €	9.680,00 €	0,00 €	0,00 €
-3340-22699	PROM.CULTURAL. OUTROS GTS. DIVERSO	110.000,00 €	0,00 €	110.000,00 €	73.202,23 €	67.198,75 €	67.198,75 €	0,00 €	42.801,25 €
-3340-2269955	PROM.CULTURAL-OUTROS GASTOS DIVERS	0,00 €	12.239,76 €	12.239,76 €	12.239,76 €	12.239,76 €	12.239,76 €	0,00 €	0,00 €
-3340-22706	PROM.CULTURAL. TRAB.O.EMP.ESTUD. E	2.500,00 €	0,00 €	2.500,00 €	0,00 €	0,00 €	0,00 €	0,00 €	2.500,00 €
-3340-2270655	PROM.CULTURAL.-TRAB.O EMP. EST.E TRA	0,00 €	2.420,00 €	2.420,00 €	2.420,00 €	0,00 €	0,00 €	0,00 €	2.420,00 €
-3340-22799	PROM.CULTURAL. OTR TRABJ REALIZ OT	0,00 €	0,00 €	0,00 €	11.132,00 €	8.951,58 €	8.951,58 €	0,00 €	-8.951,58 €
-3340-46200	PROM.CULTURAL. TRANSF.CTES. A CONC	185.000,00 €	129.550,00 €	314.550,00 €	253.750,00 €	87.770,00 €	58.700,00 €	29.070,00 €	226.780,00 €
-3340-46211	PROM.CULTURAL SUBV.EXCEP.A ENT.LOC	0,00 €	0,00 €	0,00 €	48.200,00 €	30.600,00 €	30.600,00 €	0,00 €	-30.600,00 €

ESTADO DE LIQUIDACIÓN DEL PRESUPUESTO

APLICACIÓN PRESUPUESTARIA DE GASTOS		CRÉDITOS PRESUPUESTARIOS			GASTOS COMPROMETIDOS	OBLIGACIONES RECONOCIDAS NETAS	PAGOS	OBLIGACIONES PENDIENTES DE PAGO A 31 DE DICIEMBRE	REMANENTES DE CRÉDITO
		Iniciales	Modificaciones	Definitivos					
-3340-46255	PROM.CULTURAL.-O.TRANSF.CTES.A CONC	0,00 €	258.900,00 €	258.900,00 €	254.664,41 €	247.664,41 €	243.764,41 €	3.900,00 €	11.235,59 €
-3340-47900	PROM.CULTURAL. OUTRAS SUBV.A EMPR	28.000,00 €	24.000,00 €	52.000,00 €	20.000,00 €	3.000,00 €	0,00 €	3.000,00 €	49.000,00 €
-3340-47911	PROM.CULTURAL. SUBV.EXCEP.A EMPRES	0,00 €	0,00 €	0,00 €	25.000,00 €	15.000,00 €	15.000,00 €	0,00 €	-15.000,00 €
-3340-481	PROM.CULTURAL. TRANSF.PREMIO, BECA	0,00 €	0,00 €	0,00 €	1.569,53 €	1.569,53 €	315,92 €	1.253,61 €	-1.569,53 €
-3340-48900	PROM.CULTURAL. TRANSF. ENT. E FAMIL. S	986.800,00 €	20.500,00 €	1.007.300,00 €	919.285,78 €	312.731,38 €	296.831,38 €	15.900,00 €	694.568,62 €
-3340-4890055	PROM.CULTURAL-OUTRAS SUBVENCIONS	0,00 €	620.026,39 €	620.026,39 €	579.767,95 €	576.017,95 €	556.893,89 €	19.124,06 €	44.008,44 €
-3340-48911	PROM.CULTURAL. SUBV.EXCEP.A ENT.SIN	0,00 €	0,00 €	0,00 €	60.300,00 €	30.180,00 €	30.180,00 €	0,00 €	-30.180,00 €
-3340-61955	PROM.CULTURAL. OUTRAS INV.REPOS.INF	0,00 €	943,80 €	943,80 €	943,80 €	943,80 €	943,80 €	0,00 €	0,00 €
-3340-64055	PROM.CULTURAL. INV.CARACTER INMATER	0,00 €	21.477,50 €	21.477,50 €	21.477,50 €	21.477,50 €	21.477,50 €	0,00 €	0,00 €
-3340-6500055	PROM.CULTURAL. PLAN OBRAS E SERVIZO	0,00 €	35.300,00 €	35.300,00 €	35.300,00 €	35.300,00 €	35.300,00 €	0,00 €	0,00 €
-3340-6500955	PROM.CULTURAL-OUTROS INVESTIMENTOS	0,00 €	24.773,95 €	24.773,95 €	3.000,00 €	3.000,00 €	3.000,00 €	0,00 €	21.773,95 €
-3340-762	PROM.CULTURAL. TRANSF.CAPITAL A CO	100.000,00 €	240.500,00 €	340.500,00 €	316.052,97 €	95.396,16 €	8.100,00 €	87.296,16 €	245.103,84 €
-3340-76255	PROM.CULTURAL-TRANSF.CAP.A CONCELL	0,00 €	119.959,64 €	119.959,64 €	108.433,27 €	104.033,27 €	98.233,27 €	5.800,00 €	15.926,37 €
-3340-789	PROM.CULTURAL. TRANSF.CAP.ENT.SIN	65.000,00 €	45.000,00 €	110.000,00 €	95.000,00 €	51.000,00 €	39.000,00 €	12.000,00 €	59.000,00 €
-3340-78955	PROM.CULTURAL-OUTRAS TRANSF.(REM.)	0,00 €	51.000,00 €	51.000,00 €	22.000,00 €	22.000,00 €	22.000,00 €	0,00 €	29.000,00 €
-3341-22699	SERV.PUBLICACIONES-OUTROS GTS.DIVER	2.000,00 €	0,00 €	2.000,00 €	146,41 €	146,41 €	146,41 €	0,00 €	1.853,59 €
-3341-22799	SERV.PUBLICACIONES. TRABALLOS OUTR	90.000,00 €	20.000,00 €	110.000,00 €	69.542,79 €	32.202,34 €	29.327,34 €	2.875,00 €	77.797,66 €
-3341-2279955	SERV.PUBLICACIONES-OUTROS TRAB .O.EM	0,00 €	3.276,00 €	3.276,00 €	3.276,00 €	3.276,00 €	3.276,00 €	0,00 €	0,00 €
-3370-22609	MOCIDADE. ACTIVIDADES CULTURALES Y	10.000,00 €	-5.800,00 €	4.200,00 €	4.116,42 €	4.116,42 €	4.116,42 €	0,00 €	83,58 €
-3370-2260955	MOCIDADE. ACT. CULTURALES Y DEPORT.	0,00 €	3.630,00 €	3.630,00 €	3.630,00 €	3.630,00 €	3.630,00 €	0,00 €	0,00 €
-3370-22699	MOCIDADE. OUTROS GASTOS DIVERSOS	40.000,00 €	-40.000,00 €	0,00 €	0,00 €	0,00 €	0,00 €	0,00 €	0,00 €
-3370-2269955	MOCIDADE. OUTROS GASTOS DIVERSOS (0,00 €	12.500,00 €	12.500,00 €	12.500,00 €	12.500,00 €	12.500,00 €	0,00 €	0,00 €
-3370-46200	MOCIDADE. TRANSF.CTES.A ENT.LOCAIS	50.000,00 €	-21.000,00 €	29.000,00 €	0,00 €	0,00 €	0,00 €	0,00 €	29.000,00 €
-3370-46211	MOCIDADE. SUBV.EXCEP.A ENT.LOCAIS.	0,00 €	0,00 €	0,00 €	29.000,00 €	17.400,00 €	9.000,00 €	8.400,00 €	-17.400,00 €
-3370-46255	MOCIDADE. O.TRANSF.CTES.A CONCELLOS	0,00 €	6.000,00 €	6.000,00 €	6.000,00 €	6.000,00 €	6.000,00 €	0,00 €	0,00 €
-3370-48900	MOCIDADE. SUBVEN.FAMILIAS E ENT.SIN	55.000,00 €	-24.000,00 €	31.000,00 €	0,00 €	0,00 €	0,00 €	0,00 €	31.000,00 €
-3370-48911	MOCIDADE. SUBV.EXCEP.A ENTIDADES S	0,00 €	0,00 €	0,00 €	31.000,00 €	18.600,00 €	0,00 €	18.600,00 €	-18.600,00 €
-3380-22609	FESTAS POPULARES E FESTEXOS. GTS.ACT	125.000,00 €	-38.946,50 €	86.053,50 €	83.053,50 €	83.053,50 €	81.853,50 €	1.200,00 €	3.000,00 €
-3400-110	ADMON.XRAL DEPORTES. RETRIB.BASICA	24.001,18 €	0,00 €	24.001,18 €	0,00 €	0,00 €	0,00 €	0,00 €	24.001,18 €
-3400-120	ADMON.XRAL DEPORTES.RETRIB.BASICA	58.947,38 €	0,00 €	58.947,38 €	53.512,76 €	53.512,76 €	53.512,76 €	0,00 €	5.434,62 €
-3400-121	ADMON.XERAL DEPORTES.RETRIB.COMPL	79.120,16 €	0,00 €	79.120,16 €	70.927,77 €	70.927,77 €	70.927,77 €	0,00 €	8.192,39 €
-3400-131	ADMON.XRAL DEPORTES.PERSOAL LABOR	16.824,50 €	0,00 €	16.824,50 €	17.039,97 €	17.039,97 €	17.039,97 €	0,00 €	-215,47 €
-3400-150	ADMON.XRAL DEPORTES. PRODUCTIVIDAD	14.552,00 €	0,00 €	14.552,00 €	6.017,85 €	6.017,85 €	6.017,85 €	0,00 €	8.534,15 €
-3400-151	ADMON.XRAL DEPORTES. GRATIFICACION	1.605,08 €	0,00 €	1.605,08 €	0,00 €	0,00 €	0,00 €	0,00 €	1.605,08 €
-3400-16000	ADMON.XRAL DEPORTES. SEGURIDADE SO	59.034,76 €	0,00 €	59.034,76 €	49.078,42 €	42.058,32 €	42.058,32 €	0,00 €	16.976,44 €

ESTADO DE LIQUIDACIÓN DEL PRESUPUESTO

APLICACIÓN PRESUPUESTARIA DE GASTOS		CRÉDITOS PRESUPUESTARIOS			GASTOS COMPROMETIDOS	OBLIGACIONES RECONOCIDAS NETAS	PAGOS	OBLIGACIONES PENDIENTES DE PAGO A 31 DE DICIEMBRE	REMANENTES DE CRÉDITO
		Iniciales	Modificaciones	Definitivos					
-3400-164	ADMON.XRAL DEPORTES. COMPLEMENTO	0,00 €	0,00 €	0,00 €	0,00 €	0,00 €	0,00 €	0,00 €	0,00 €
-3400-216	ADMON.XRAL. DEPORTES.REP.MANT.CON	1.100,00 €	0,00 €	1.100,00 €	605,00 €	605,00 €	605,00 €	0,00 €	495,00 €
-3400-22000	ADMON.XRAL. DEPORTES.MAT.DE OFIC. N	1.000,00 €	0,00 €	1.000,00 €	0,00 €	0,00 €	0,00 €	0,00 €	1.000,00 €
-3400-22001	ADMON.XRAL. DEPORTES. PRENSA,REVIST	1.000,00 €	0,00 €	1.000,00 €	369,40 €	369,40 €	369,40 €	0,00 €	630,60 €
-3400-22699	ADMON.XRAL DEPORTES. OTROS GASTOS	0,00 €	0,00 €	0,00 €	762,30 €	762,30 €	762,30 €	0,00 €	-762,30 €
-3400-22706	ADMON.XRAL. DEPORTES. TRAB.O.EMP.ES	3.000,00 €	-3.000,00 €	0,00 €	0,00 €	0,00 €	0,00 €	0,00 €	0,00 €
-3400-23020	ADMON.XRAL DEPORTES.AXUDAS CUSTO	0,00 €	0,00 €	0,00 €	0,00 €	0,00 €	0,00 €	0,00 €	0,00 €
-3400-23120	ADMON.XRAL DEPORTES. LOCOM.PERS.N	0,00 €	0,00 €	0,00 €	0,00 €	0,00 €	0,00 €	0,00 €	0,00 €
-3410-22001	PROM.E FOM.DEPORTE. GTS. MAT.PRENSA,	0,00 €	0,00 €	0,00 €	16.000,01 €	16.000,01 €	16.000,01 €	0,00 €	-16.000,01 €
-3410-224	PROM.E FOM.DEPORTE. PRIMAS DE SEG	1.000,00 €	0,00 €	1.000,00 €	0,00 €	0,00 €	0,00 €	0,00 €	1.000,00 €
-3410-22601	PROM.E FOM.DEPORTE. ATENC.PROT.E R	5.000,00 €	0,00 €	5.000,00 €	1.815,00 €	1.815,00 €	1.815,00 €	0,00 €	3.185,00 €
-3410-22602	PROM.E FOM.DEPORTE. PUBLICIDADE E	200.000,00 €	41.000,00 €	241.000,00 €	245.400,76 €	205.818,22 €	201.079,33 €	4.738,89 €	35.181,78 €
-3410-2260255	PROM.E FOM.DEPORTE-PUBLIC.E PROPAG.	0,00 €	16.505,88 €	16.505,88 €	16.505,88 €	16.505,86 €	16.505,86 €	0,00 €	0,02 €
-3410-22609	PROM.E FOM.DEPORTE. GTS. ACTIV.CULT	230.000,00 €	0,00 €	230.000,00 €	202.701,50 €	119.758,62 €	116.604,92 €	3.153,70 €	110.241,38 €
-3410-22699	PROM.E FOM.DEPORTE. OUTROS GTS. DI	15.000,00 €	0,00 €	15.000,00 €	2.700,00 €	2.700,00 €	2.700,00 €	0,00 €	12.300,00 €
-3410-22799	PROM.E FOM.DEPORTE. OTROS TRBJ. REA	0,00 €	0,00 €	0,00 €	2.057,00 €	1.084,16 €	486,42 €	597,74 €	-1.084,16 €
-3410-46200	PROM.E FOM.DEPORTE. TR..CTES.A ENT.	100.000,00 €	63.450,00 €	163.450,00 €	73.474,99 €	18.384,99 €	16.984,99 €	1.400,00 €	145.065,01 €
-3410-46211	PROM.E FOM.DEPORTE.SUBV.EXC. ENT.L	0,00 €	0,00 €	0,00 €	25.750,00 €	15.450,00 €	15.450,00 €	0,00 €	-15.450,00 €
-3410-46255	PROM.E FOM.DEPORTE- TRANSF.CTES.A	0,00 €	89.300,00 €	89.300,00 €	87.743,74 €	87.743,74 €	84.200,00 €	3.543,74 €	1.556,26 €
-3410-481	PROM.E FOM.DEPORTE-PREMIO, BECAS E	0,00 €	184.800,00 €	184.800,00 €	183.490,00 €	113.490,00 €	20.800,00 €	92.690,00 €	71.310,00 €
-3410-48155	PROM.E FOM.DEPORTE-PREMIO, BECAS E	0,00 €	70.000,00 €	70.000,00 €	70.000,00 €	70.000,00 €	70.000,00 €	0,00 €	0,00 €
-3410-48900	PROM.E FOM.DEPORTE. SUBVENCIONS	2.245.000,00 €	402.000,00 €	2.647.000,00 €	2.603.499,08 €	1.280.433,58 €	1.095.833,58 €	184.600,00 €	1.366.566,42 €
-3410-4890055	PROM.E FOMENTO DEPORTE-OUTRAS SUB	0,00 €	770.000,00 €	770.000,00 €	738.041,66 €	732.141,66 €	696.591,66 €	35.550,00 €	37.858,34 €
-3410-4890555	PROM.E FOM.DEPORTE.TR.BREOGAN/FUN	0,00 €	50.000,00 €	50.000,00 €	50.000,00 €	50.000,00 €	50.000,00 €	0,00 €	0,00 €
-3410-48911	PROM.E FOM.DEPORTE. SUBV.EXCEP.A EN	0,00 €	49.000,00 €	49.000,00 €	90.926,39 €	76.526,39 €	54.926,39 €	21.600,00 €	-27.526,39 €
-3410-623	PROM.E FOM.DEPORTE. INV. MAQUINAR.IN	0,00 €	0,00 €	0,00 €	889,35 €	0,00 €	0,00 €	0,00 €	0,00 €
-3410-65000	PROM.E FOM.DEPORTE. PLAN OBRAS E S	0,00 €	88.004,16 €	88.004,16 €	88.004,16 €	29.936,96 €	29.936,96 €	0,00 €	58.067,20 €
-3410-65009	PROM.E FOM.DEPORTE.OUTROS INVESTIM	0,00 €	9.300,00 €	9.300,00 €	4.691,78 €	0,00 €	0,00 €	0,00 €	9.300,00 €
-3410-6500955	PROM.E FOM.DEPORTE-OUTROS INVEST.(0,00 €	340.368,88 €	340.368,88 €	314.203,89 €	27.769,96 €	8.388,70 €	19.381,26 €	312.598,92 €
-3410-762	PROM.E FOM.DEPORTE. TRANSF.CAPITAL	100.000,00 €	1.467.000,00 €	1.567.000,00 €	1.564.807,80 €	1.164.750,00 €	355.750,00 €	809.000,00 €	402.250,00 €
-3410-76255	PROM.E FOM.DEPORTE-TRANSF.CAP.CON	0,00 €	94.386,80 €	94.386,80 €	85.896,29 €	85.896,29 €	80.474,88 €	5.421,41 €	8.490,51 €
-3410-789	PROM.E FOM.DEPORTE. OUTRAS TRANSF	50.000,00 €	110.000,00 €	160.000,00 €	145.034,25 €	87.020,55 €	0,00 €	87.020,55 €	72.979,45 €
-3410-78955	PROM.E FOM.DEPORTE. OUTRAS TRANSFE	0,00 €	19.901,74 €	19.901,74 €	19.901,74 €	19.901,74 €	19.901,74 €	0,00 €	0,00 €
-3420-203	PAZO DOS DEPORTES. ARRDTO.MAQUINA	1.000,00 €	0,00 €	1.000,00 €	0,00 €	0,00 €	0,00 €	0,00 €	1.000,00 €
-3420-212	PAZO DOS DEPORTES. REP.,MANT.E CONS	12.000,00 €	0,00 €	12.000,00 €	13.676,23 €	7.626,23 €	7.626,23 €	0,00 €	4.373,77 €

ESTADO DE LIQUIDACIÓN DEL PRESUPUESTO

APLICACIÓN PRESUPUESTARIA DE GASTOS		CRÉDITOS PRESUPUESTARIOS			GASTOS COMPROMETIDOS	OBLIGACIONES RECONOCIDAS NETAS	PAGOS	OBLIGACIONES PENDIENTES DE PAGO A 31 DE DICIEMBRE	REMANENTES DE CRÉDITO
		Iniciales	Modificaciones	Definitivos					
-3420-213	PAZO DOS DEPORTES. REP.,MANT.E CON	12.500,00 €	0,00 €	12.500,00 €	468,27 €	468,27 €	468,27 €	0,00 €	12.031,73 €
-3420-22100	PAZO DOS DEPORTES. SUBMIN.ENERXIA	86.000,00 €	-4.700,00 €	81.300,00 €	61.475,72 €	54.308,25 €	48.457,62 €	5.850,63 €	26.991,75 €
-3420-2210055	PAZO DOS DEPORTES-SUBMIN.ENERXIA EL	0,00 €	10.341,85 €	10.341,85 €	10.341,85 €	7.875,65 €	7.875,65 €	0,00 €	2.466,20 €
-3420-22101	PAZO DOS DEPORTES. SUBMIN.AUGA	8.400,00 €	0,00 €	8.400,00 €	8.400,00 €	5.087,50 €	5.087,50 €	0,00 €	3.312,50 €
-3420-2210155	PAZO DOS DEPORTES-SUBMINISTRO AUGA	0,00 €	3.251,46 €	3.251,46 €	3.251,46 €	1.874,18 €	1.874,18 €	0,00 €	1.377,28 €
-3420-22102	PAZO DOS DEPORTES. SUBMINISTRO GAS	47.000,00 €	0,00 €	47.000,00 €	63.000,00 €	0,00 €	0,00 €	0,00 €	47.000,00 €
-3420-2210255	PAZO DOS DEPORTES. SUBMINISTRO GAS	0,00 €	355,74 €	355,74 €	355,74 €	0,00 €	0,00 €	0,00 €	355,74 €
-3420-22502	PAZO DOS DEPORTES. TRIBUTOS DAS EN	34.500,00 €	0,00 €	34.500,00 €	34.150,18 €	34.150,18 €	34.150,18 €	0,00 €	349,82 €
-3420-22699	PAZO DOS DEPORTES. OUTROS GASTOS	1.000,00 €	0,00 €	1.000,00 €	0,00 €	0,00 €	0,00 €	0,00 €	1.000,00 €
-3420-22700	PAZO DOS DEPORTES. TRAB.O.EMP.LIMPE	145.373,05 €	0,00 €	145.373,05 €	135.297,35 €	100.919,27 €	99.784,29 €	1.134,98 €	44.453,78 €
-3420-2270055	PAZO DOS DEPORTES-LIMPEZA E ASEO (R	0,00 €	22.728,85 €	22.728,85 €	11.364,42 €	11.364,42 €	11.364,42 €	0,00 €	11.364,43 €
-3420-22701	PAZO DOS DEPORTES. TRAB.O.EMP.SEGU	179.411,17 €	0,00 €	179.411,17 €	136.110,46 €	121.187,12 €	90.740,30 €	30.446,82 €	58.224,05 €
-3420-2270155	PAZO DOS DEPORTES-SEGURIDADE (REM.	0,00 €	14.923,36 €	14.923,36 €	14.923,36 €	14.923,33 €	14.923,33 €	0,00 €	0,03 €
-3420-22799	PAZO DOS DEPORTES. OTROS TBJOS REA	0,00 €	0,00 €	0,00 €	2.795,10 €	2.795,10 €	2.795,10 €	0,00 €	-2.795,10 €
-3420-625	PAZO DOS DEPORTES. INVEST.MOBILIARI	6.000,00 €	0,00 €	6.000,00 €	0,00 €	0,00 €	0,00 €	0,00 €	6.000,00 €
-3420-632	PAZO DOS DEPORTES. INVEST.REPOS.EDI	40.000,00 €	-21.600,00 €	18.400,00 €	2.001,34 €	0,00 €	0,00 €	0,00 €	18.400,00 €
-3420-63255	PAZO DOS DEPORTES. INV.REPOS.EDIFICI	0,00 €	19.494,50 €	19.494,50 €	19.494,50 €	19.494,50 €	19.494,50 €	0,00 €	0,00 €
-3420-635	PAZO DOS DEPORTES. MOBILIARIO Y EN	0,00 €	0,00 €	0,00 €	21.614,85 €	21.614,85 €	21.614,85 €	0,00 €	-21.614,85 €
-3421-212	ESCOLA DE PIRAGUISMO. REP.,MANT.E C	1.000,00 €	0,00 €	1.000,00 €	0,00 €	0,00 €	0,00 €	0,00 €	1.000,00 €
-3421-213	ESCOLA DE PIRAGUISMO. REP.MANT.CONS	0,00 €	0,00 €	0,00 €	9,68 €	9,68 €	9,68 €	0,00 €	-9,68 €
-3421-214	ESCOLA DE PIRAGUISMO. REPAR.MATERI	0,00 €	0,00 €	0,00 €	724,79 €	724,79 €	724,79 €	0,00 €	-724,79 €
-3421-215	ESCOLA DE PIRAGUISMO. REP.,MANT.E C	1.000,00 €	0,00 €	1.000,00 €	0,00 €	0,00 €	0,00 €	0,00 €	1.000,00 €
-3421-22100	ESCOLA DE PIRAGUISMO. SUBMIN.ENERX	5.000,00 €	0,00 €	5.000,00 €	6.234,15 €	3.837,98 €	3.837,98 €	0,00 €	1.162,02 €
-3421-2210055	ESCOLA DE PIRAGUISMO-SUBM.ENERXIA E	0,00 €	1.104,08 €	1.104,08 €	1.104,08 €	1.104,08 €	1.104,08 €	0,00 €	0,00 €
-3421-224	ESCOLA DE PIRAGUISMO. PRIM DE SEGU	1.000,00 €	0,00 €	1.000,00 €	0,00 €	0,00 €	0,00 €	0,00 €	1.000,00 €
-3421-22502	ESCOLA DE PIRAGUISMO. TRIBUTOS ENTI	1.000,00 €	0,00 €	1.000,00 €	858,55 €	858,55 €	858,55 €	0,00 €	141,45 €
-3421-22700	ESCOLA DE PIRAGUISMO. TRAB.O.EMP. L	9.438,00 €	0,00 €	9.438,00 €	10.095,56 €	7.628,20 €	7.604,00 €	24,20 €	1.809,80 €
-3421-22799	ESCOLA DE PIRAGUISMO. OTROS TRAB R	0,00 €	0,00 €	0,00 €	0,00 €	0,00 €	0,00 €	0,00 €	0,00 €
-3421-625	ESCOLA DE PIRAGUISMO. INVESTIMENTO	3.000,00 €	0,00 €	3.000,00 €	0,00 €	0,00 €	0,00 €	0,00 €	3.000,00 €
-3421-632	ESCOLA DE PIRAGUISMO. EDIFICIOS Y	5.000,00 €	0,00 €	5.000,00 €	3.484,80 €	3.484,80 €	3.484,80 €	0,00 €	1.515,20 €
-4120-120	GRANXA. GTOS PERSONAL Prog RETRIBU	76.658,31 €	0,00 €	76.658,31 €	76.651,15 €	76.651,15 €	76.651,15 €	0,00 €	7,16 €
-4120-121	GRANXA. FUNCIONAR.RETRIBUCIONES C	103.000,52 €	0,00 €	103.000,52 €	103.000,52 €	103.000,52 €	103.000,52 €	0,00 €	0,00 €
-4120-130	GRANXA. GASTOS DE PERSONAL LABORAL	387.364,85 €	0,00 €	387.364,85 €	280.661,79 €	280.661,79 €	280.661,79 €	0,00 €	106.703,06 €
-4120-131	GRANXA. GASTOS DE PERSOAL LABORAL	0,00 €	0,00 €	0,00 €	27.133,74 €	27.133,74 €	27.133,74 €	0,00 €	-27.133,74 €
-4120-150	GRANXA. PERSONAL INCENTIVOS AL RDT	46.124,32 €	0,00 €	46.124,32 €	39.152,46 €	39.152,46 €	39.152,46 €	0,00 €	6.971,86 €

ESTADO DE LIQUIDACIÓN DEL PRESUPUESTO

APLICACIÓN PRESUPUESTARIA DE GASTOS		CRÉDITOS PRESUPUESTARIOS			GASTOS COMPROMETIDOS	OBLIGACIONES RECONOCIDAS NETAS	PAGOS	OBLIGACIONES PENDIENTES DE PAGO A 31 DE DICIEMBRE	REMANENTES DE CRÉDITO
		Iniciales	Modificaciones	Definitivos					
-4120-151	GRANXA. PERSONAL INCENTIVOS AL RDT	2.088,60 €	0,00 €	2.088,60 €	0,00 €	0,00 €	0,00 €	0,00 €	2.088,60 €
-4120-16000	GRANXA. PERSOAL SEGURIDAD SOCIAL	187.117,81 €	0,00 €	187.117,81 €	152.621,39 €	134.745,62 €	134.745,62 €	0,00 €	52.372,19 €
-4120-1600055	GRANXA. PERSOAL SEGURIDAD SOCIAL (0,00 €	12.456,48 €	12.456,48 €	11.078,63 €	11.078,63 €	11.078,63 €	0,00 €	1.377,85 €
-4120-164	GRANXA. COMPLEMENTO FAMILIAR	0,00 €	0,00 €	0,00 €	0,00 €	0,00 €	0,00 €	0,00 €	0,00 €
-4120-203	GRANXA. ARRDTO MAQUINARIA,INSTALAC	1.000,00 €	0,00 €	1.000,00 €	0,00 €	0,00 €	0,00 €	0,00 €	1.000,00 €
-4120-210	GRANXA. REPAR.MANT.CONS.DE INFRA Y	10.000,00 €	0,00 €	10.000,00 €	0,00 €	0,00 €	0,00 €	0,00 €	10.000,00 €
-4120-212	GRANXA. REP.MANTEN.CONSER.EDIF Y	25.000,00 €	0,00 €	25.000,00 €	19.573,40 €	19.573,40 €	12.909,20 €	6.664,20 €	5.426,60 €
-4120-213	GRANXA. REP.MANT.CONS.DE MAQUIN INS	35.000,00 €	0,00 €	35.000,00 €	14.414,61 €	14.414,61 €	14.130,92 €	283,69 €	20.585,39 €
-4120-214	GRANXA. REP.MANTEN.CONSERV DE MAT	2.000,00 €	0,00 €	2.000,00 €	0,00 €	0,00 €	0,00 €	0,00 €	2.000,00 €
-4120-215	GRANXA. REP.MANTEN.CONSERV DE MOBI	300,00 €	0,00 €	300,00 €	0,00 €	0,00 €	0,00 €	0,00 €	300,00 €
-4120-216	GRANXA. REP.MANT.CONS.EQUIP PARA	600,00 €	0,00 €	600,00 €	0,00 €	0,00 €	0,00 €	0,00 €	600,00 €
-4120-22002	GRANXA. MATERIAL INFORMATICO NO IN	1.000,00 €	0,00 €	1.000,00 €	0,00 €	0,00 €	0,00 €	0,00 €	1.000,00 €
-4120-22100	GRANXA. SUMINISTROS DE ENERGIA ELE	70.000,00 €	0,00 €	70.000,00 €	55.000,00 €	41.230,82 €	41.230,82 €	0,00 €	28.769,18 €
-4120-2210055	GRANXA -SUBM.ENERXIA ELECT(REM.)	0,00 €	6.076,46 €	6.076,46 €	6.076,46 €	6.065,84 €	6.065,84 €	0,00 €	10,62 €
-4120-22103	GRANXA. SUMINIST.DE COMBUSTIB.Y CA	25.000,00 €	0,00 €	25.000,00 €	16.762,83 €	16.762,83 €	16.762,83 €	0,00 €	8.237,17 €
-4120-22104	GRANXA. SUMINISTROS DE VESTUARIO	2.500,00 €	0,00 €	2.500,00 €	1.183,00 €	1.183,00 €	1.183,00 €	0,00 €	1.317,00 €
-4120-22106	GRANXA. SUMIN. PDTOS. FARMAC. Y MAT.	20.000,00 €	0,00 €	20.000,00 €	19.053,92 €	19.053,92 €	17.970,62 €	1.083,30 €	946,08 €
-4120-22110	GRANXA. PRODUCTOS DE LIMPIEZA Y AS	4.500,00 €	0,00 €	4.500,00 €	479,80 €	479,80 €	479,80 €	0,00 €	4.020,20 €
-4120-22111	GRANXA. SUM REPOST. MAQUIN, UTILL. Y	15.000,00 €	0,00 €	15.000,00 €	5.558,79 €	5.558,79 €	4.962,59 €	596,20 €	9.441,21 €
-4120-22113	GRANXA. MANUTENCIÓN DE ANIMALES	210.000,00 €	0,00 €	210.000,00 €	187.065,62 €	159.859,58 €	159.859,58 €	0,00 €	50.140,42 €
-4120-22199	GRANXA. OTROS SUMINISTROS	80.000,00 €	0,00 €	80.000,00 €	31.735,55 €	31.735,55 €	25.112,30 €	6.623,25 €	48.264,45 €
-4120-223	GRANXA. TRANSPORTES	10.000,00 €	0,00 €	10.000,00 €	8.760,92 €	8.760,92 €	8.760,92 €	0,00 €	1.239,08 €
-4120-224	GRANXA. PRIMAS DE SEGUROS	5.500,00 €	0,00 €	5.500,00 €	3.094,09 €	0,00 €	0,00 €	0,00 €	5.500,00 €
-4120-22500	GRANXA. TRIBUTOS ESTATAIS.	0,00 €	0,00 €	0,00 €	64,00 €	64,00 €	64,00 €	0,00 €	-64,00 €
-4120-22501	GRANXA. TRIBUTOS DE COMUNIDADES A	0,00 €	0,00 €	0,00 €	73,04 €	73,04 €	73,04 €	0,00 €	-73,04 €
-4120-22502	GRANXA. TRIBUTOS A ENTIDADES LOCAL	3.000,00 €	0,00 €	3.000,00 €	2.796,12 €	2.796,12 €	2.796,12 €	0,00 €	203,88 €
-4120-22602	GRANXA. GASTOS PUBLICIDAD Y PROPAG	20.000,00 €	0,00 €	20.000,00 €	979,86 €	979,86 €	979,86 €	0,00 €	19.020,14 €
-4120-2260255	GRANXA -PUBLIC.E PROPAG.(REM.)	0,00 €	1.332,00 €	1.332,00 €	1.332,00 €	805,86 €	805,86 €	0,00 €	526,14 €
-4120-22606	GRANXA. GASTOS DE REUNIONES Y CON	15.000,00 €	0,00 €	15.000,00 €	544,00 €	544,00 €	0,00 €	544,00 €	14.456,00 €
-4120-2260655	GRANXA -REUNIONS,CONF.,CURSOS(RE	0,00 €	4.668,00 €	4.668,00 €	4.668,00 €	4.666,00 €	4.666,00 €	0,00 €	2,00 €
-4120-22699	GRANXA. OTROS GASTOS DIVERSOS	10.000,00 €	0,00 €	10.000,00 €	9.859,84 €	9.859,84 €	7.088,12 €	2.771,72 €	140,16 €
-4120-22700	GRANXA. TRABAJ.LIMPIEZA Y ASEO REAL	9.500,00 €	0,00 €	9.500,00 €	7.854,02 €	5.791,23 €	5.685,98 €	105,25 €	3.708,77 €
-4120-22799	GRANXA. OTROS TRAB REALIZ POR OTRA	95.000,00 €	0,00 €	95.000,00 €	64.693,80 €	64.693,80 €	54.568,30 €	10.125,50 €	30.306,20 €
-4120-23020	GRANXA. DEL PERSONAL NO DIRECTIVO	1.000,00 €	0,00 €	1.000,00 €	136,36 €	0,00 €	0,00 €	0,00 €	1.000,00 €
-4120-23120	GRANXA. DEL PERSONAL NO DIRECTIVO	1.000,00 €	0,00 €	1.000,00 €	314,64 €	0,00 €	0,00 €	0,00 €	1.000,00 €

ESTADO DE LIQUIDACIÓN DEL PRESUPUESTO

APLICACIÓN PRESUPUESTARIA DE GASTOS		CRÉDITOS PRESUPUESTARIOS			GASTOS COMPROMETIDOS	OBLIGACIONES RECONOCIDAS NETAS	PAGOS	OBLIGACIONES PENDIENTES DE PAGO A 31 DE DICIEMBRE	REMANENTES DE CRÉDITO
		Iniciales	Modificaciones	Definitivos					
-4120-622	GRANXA. I.NUEVA EDIFICIOS Y OTRAS C	1.808.000,73 €	1.581.502,75 €	3.389.503,48 €	1.417.843,97 €	371.852,92 €	318.787,20 €	53.065,72 €	3.017.650,56 €
-4120-62255	GRANXA-INVEST.EDIFICIOS (REM.)	0,00 €	2.693.321,86 €	2.693.321,86 €	2.685.257,85 €	2.280.902,13 €	2.280.121,35 €	780,78 €	412.419,73 €
-4120-623	GRANXA. INVESTIM.MAQUINARIA, INST. E	0,00 €	0,00 €	0,00 €	27.858,65 €	27.858,65 €	27.858,65 €	0,00 €	-27.858,65 €
-4120-63155	GRANXA. TERRENOS Y BIENES NATURALE	0,00 €	3.864,00 €	3.864,00 €	3.864,00 €	0,00 €	0,00 €	0,00 €	3.864,00 €
-4120-633	GRANXA. I.REPOS. MAQUINARIA INSTAL.U	25.000,00 €	0,00 €	25.000,00 €	0,00 €	0,00 €	0,00 €	0,00 €	25.000,00 €
-4190-22602	AGRICULT.,GAND.E PESCA.PUBLICIDADE	10.000,00 €	0,00 €	10.000,00 €	35.554,66 €	27.007,72 €	27.007,72 €	0,00 €	-17.007,72 €
-4190-2260255	AGRICULT.,GAND.E PESCA.PUBLIC.E PRO	0,00 €	1.575,00 €	1.575,00 €	1.575,00 €	0,00 €	0,00 €	0,00 €	1.575,00 €
-4190-22606	AGRICULT.,GAND E PESCA. GTS DE REU	20.000,00 €	22.500,00 €	42.500,00 €	24.579,40 €	3.598,00 €	2.998,00 €	600,00 €	38.902,00 €
-4190-22699	AGRICULT.,GAND.E PESCA. OTROS GAST	8.000,00 €	0,00 €	8.000,00 €	10.909,40 €	10.909,40 €	10.909,40 €	0,00 €	-2.909,40 €
-4190-22706	AGRICULT.,GAND.E PESCA. G.ESTUDIOS	12.000,00 €	0,00 €	12.000,00 €	0,00 €	0,00 €	0,00 €	0,00 €	12.000,00 €
-4190-46200	AGRICULT.,GAND.E PESCA. TRANSF.CTE	63.500,00 €	0,00 €	63.500,00 €	60.500,00 €	12.000,00 €	12.000,00 €	0,00 €	51.500,00 €
-4190-46255	AGRICULT.,GAND.E PESCA-TRANSF.CTES	0,00 €	51.500,00 €	51.500,00 €	47.830,56 €	47.830,56 €	44.000,00 €	3.830,56 €	3.669,44 €
-4190-47911	AGRICULT.,GAND.E PESCA- SUBV.EXCEP.	0,00 €	0,00 €	0,00 €	6.000,00 €	0,00 €	0,00 €	0,00 €	0,00 €
-4190-47955	AGRICULT.,GAND.E PESCA-SUBV.EMPRESA	0,00 €	6.000,00 €	6.000,00 €	6.000,00 €	6.000,00 €	6.000,00 €	0,00 €	0,00 €
-4190-48900	AGRICULT.,GAND.E PESCA. SUBVENCION	55.143,00 €	0,00 €	55.143,00 €	48.143,00 €	11.200,00 €	4.200,00 €	7.000,00 €	43.943,00 €
-4190-4890055	AGRICULT.,GAND.E PESCA-O.SUBV. (REM.	0,00 €	53.343,00 €	53.343,00 €	53.306,59 €	49.006,59 €	46.006,59 €	3.000,00 €	4.336,41 €
-4190-48910	AGRICULT.,GAND.E PESCA. OUTRAS TRA	177.719,01 €	0,00 €	177.719,01 €	173.904,55 €	0,00 €	0,00 €	0,00 €	177.719,01 €
-4190-4891055	AGRICULT.,GAND.E PESCA-O.TRANSF.(RE	0,00 €	173.384,40 €	173.384,40 €	173.384,40 €	173.384,40 €	173.384,40 €	0,00 €	0,00 €
-4190-48911	AGRICULT.,GAND.E PESCA. SUBV.EXCEP.E	0,00 €	50.000,00 €	50.000,00 €	37.000,00 €	20.000,00 €	20.000,00 €	0,00 €	30.000,00 €
-4190-789	AGRICULT.,GAND.E PESCA. OUTRAS TRA	100.000,00 €	-72.500,00 €	27.500,00 €	14.500,00 €	8.500,00 €	8.500,00 €	0,00 €	19.000,00 €
-4190-78955	AGRICULT.,GAND.E PESCA-OUTRAS TRANS	0,00 €	2.500,00 €	2.500,00 €	2.500,00 €	2.500,00 €	2.500,00 €	0,00 €	0,00 €
-4220-48910	INDUSTRIA. OUTRAS TRNASFERENCIAS	18.000,00 €	0,00 €	18.000,00 €	0,00 €	0,00 €	0,00 €	0,00 €	18.000,00 €
-4300-110	ADMON.XRAL.TURISMO. RETRIB.BASICAS	24.001,18 €	0,00 €	24.001,18 €	0,00 €	0,00 €	0,00 €	0,00 €	24.001,18 €
-4300-120	ADMON.XRAL.TURISMO. RETRIB.BASICAS	52.822,02 €	0,00 €	52.822,02 €	38.980,74 €	38.980,74 €	38.980,74 €	0,00 €	13.841,28 €
-4300-121	ADMON.XRAL.TURISMO. RETRIB.COMPLE	67.434,22 €	0,00 €	67.434,22 €	45.536,02 €	45.536,02 €	45.536,02 €	0,00 €	21.898,20 €
-4300-130	ADMON.XRAL.TURISMO. PERSOAL LABORA	20.561,20 €	0,00 €	20.561,20 €	20.908,83 €	20.908,83 €	20.908,83 €	0,00 €	-347,63 €
-4300-150	ADMON.XRAL.TURISMO. PRODUTIVIDADE	13.407,11 €	0,00 €	13.407,11 €	2.261,47 €	2.261,47 €	2.261,47 €	0,00 €	11.145,64 €
-4300-151	ADMON.XRAL.TURISMO. GRATIFICACIONS	1.398,02 €	0,00 €	1.398,02 €	0,00 €	0,00 €	0,00 €	0,00 €	1.398,02 €
-4300-16000	ADMON.XRAL.TURISMO. SEGURIDADE SOC	54.390,14 €	0,00 €	54.390,14 €	38.565,22 €	33.480,84 €	33.480,84 €	0,00 €	20.909,30 €
-4300-1600055	ADMON.XRAL.TURISMO-SEGURIDADE SOCI	0,00 €	5.625,18 €	5.625,18 €	2.997,87 €	2.997,87 €	2.997,87 €	0,00 €	2.627,31 €
-4300-216	ADMON.XRAL.TURISMO. REP.,MANT.E CON	500,00 €	0,00 €	500,00 €	0,00 €	0,00 €	0,00 €	0,00 €	500,00 €
-4300-22000	ADMON.XRAL.TURISMO. MATERIAL DE OFI	1.000,00 €	0,00 €	1.000,00 €	0,00 €	0,00 €	0,00 €	0,00 €	1.000,00 €
-4300-22001	ADMON.XRAL.TURISMO. PRENSA,REVISTAS	1.000,00 €	0,00 €	1.000,00 €	0,00 €	0,00 €	0,00 €	0,00 €	1.000,00 €
-4300-2269955	ADMON.XRAL.TURISMO. OUTROS GASTOS	0,00 €	3.213,90 €	3.213,90 €	3.213,90 €	1.155,55 €	1.155,55 €	0,00 €	2.058,35 €
-4300-23020	ADMON.XRAL.TURISMO. AXUDAS CUSTO P	2.000,00 €	0,00 €	2.000,00 €	0,00 €	0,00 €	0,00 €	0,00 €	2.000,00 €

ESTADO DE LIQUIDACIÓN DEL PRESUPUESTO

APLICACIÓN PRESUPUESTARIA DE GASTOS		CRÉDITOS PRESUPUESTARIOS			GASTOS COMPROMETIDOS	OBLIGACIONES RECONOCIDAS NETAS	PAGOS	OBLIGACIONES PENDIENTES DE PAGO A 31 DE DICIEMBRE	REMANENTES DE CRÉDITO
		Iniciales	Modificaciones	Definitivos					
-4300-23120	ADMN.XRAL.TURISMO. LOCOMOCION PE	1.000,00 €	0,00 €	1.000,00 €	0,00 €	0,00 €	0,00 €	0,00 €	1.000,00 €
-4300-626	ADMN.XRAL.TURISMO. INVEST.EQUIPOS	2.400,00 €	0,00 €	2.400,00 €	0,00 €	0,00 €	0,00 €	0,00 €	2.400,00 €
-4310-48903	FUNDACION FERIAS Y EXPOSICIONES	69.000,00 €	0,00 €	69.000,00 €	45.000,00 €	45.000,00 €	45.000,00 €	0,00 €	24.000,00 €
-4310-48911	MERCADOS,FEIRAS E EXPOS. SUBV.EXCEP	0,00 €	0,00 €	0,00 €	24.000,00 €	24.000,00 €	24.000,00 €	0,00 €	-24.000,00 €
-4320-22601	ORD.E PROM.TURISTICA. PROTOCOL.REP	3.000,00 €	0,00 €	3.000,00 €	0,00 €	0,00 €	0,00 €	0,00 €	3.000,00 €
-4320-22602	ORD.E PROM.TURISTICA. PUBLIC. E PRO	180.000,00 €	0,00 €	180.000,00 €	166.909,72 €	154.838,60 €	130.279,03 €	24.559,57 €	25.161,40 €
-4320-2260255	ORDEN.E PROM.TURISTICA-PUBLIC.E PRO	0,00 €	14.748,10 €	14.748,10 €	14.748,10 €	14.748,10 €	14.748,10 €	0,00 €	0,00 €
-4320-22606	ORD.E PROM.TURISTICA. REUNIONS, CO	20.000,00 €	0,00 €	20.000,00 €	3.000,00 €	3.000,00 €	3.000,00 €	0,00 €	17.000,00 €
-4320-22699	ORD.E PROM.TURISTICA. OUTROS GASTO	25.000,00 €	-8.409,00 €	16.591,00 €	15.999,99 €	15.999,99 €	15.999,99 €	0,00 €	591,01 €
-4320-2269955	ORD.E PROM.TURISTICA. OUTROS GTS. D	0,00 €	17.000,00 €	17.000,00 €	17.000,00 €	17.000,00 €	0,00 €	17.000,00 €	0,00 €
-4320-22706	ORD.E PROM.TURISTICA. TRAB.O.EMP.EST	5.000,00 €	0,00 €	5.000,00 €	23.159,40 €	11.498,97 €	3.170,20 €	8.328,77 €	-6.498,97 €
-4320-22799	ORD.E PROM.TURISTICA. TRAB. REALIZ	45.000,00 €	0,00 €	45.000,00 €	4.840,00 €	1.141,03 €	1.141,03 €	0,00 €	43.858,97 €
-4320-46200	ORD.E PROM.TURISTICA. TR.CTES.A CON	110.000,00 €	186.300,00 €	296.300,00 €	286.290,00 €	159.954,00 €	159.954,00 €	0,00 €	136.346,00 €
-4320-46255	ORD.E PROM.TURISTICA- TR.CTES.A CONC	0,00 €	153.971,50 €	153.971,50 €	153.971,50 €	153.971,50 €	153.971,50 €	0,00 €	0,00 €
-4320-46700	ORD.E PROM.TURISTICA.-TRANSF.CTES.	20.000,00 €	0,00 €	20.000,00 €	20.000,00 €	12.000,00 €	12.000,00 €	0,00 €	8.000,00 €
-4320-48900	ORD.E PROM.TURISTICA. SUBVENCIONS	52.000,00 €	7.500,00 €	59.500,00 €	58.500,00 €	30.000,00 €	30.000,00 €	0,00 €	29.500,00 €
-4320-4890055	ORD.E PROM.TURISTICA-OUTRAS SUBV.(R	0,00 €	26.400,00 €	26.400,00 €	26.386,70 €	26.386,70 €	26.386,70 €	0,00 €	13,30 €
-4320-48910	ORD.E PROM.TURISTICA. TRANSFERENCI	39.021,32 €	0,00 €	39.021,32 €	27.000,00 €	27.000,00 €	21.000,00 €	6.000,00 €	12.021,32 €
-4320-609	ORD.E PROM.TURISTICA. INVEST.OUTRAS	45.000,00 €	0,00 €	45.000,00 €	0,00 €	0,00 €	0,00 €	0,00 €	45.000,00 €
-4320-632	ORD.E PROM.TURISTICA-INV.REPOS.EDIF	0,00 €	91.807,00 €	91.807,00 €	0,00 €	0,00 €	0,00 €	0,00 €	91.807,00 €
-4320-64055	ORD.E PROM.TURISTICA.GTS EN INV. DE C	0,00 €	100.000,00 €	100.000,00 €	0,00 €	0,00 €	0,00 €	0,00 €	100.000,00 €
-4320-762	ORD.E PROM.TURISTICA. TRANSF.CAPITA	50.000,00 €	8.409,00 €	58.409,00 €	58.408,40 €	38.408,40 €	38.408,40 €	0,00 €	20.000,60 €
-4320-76255	ORD.E PROM.TURISTICA. A CONCELLOS	0,00 €	87.228,50 €	87.228,50 €	87.228,50 €	87.228,50 €	87.228,50 €	0,00 €	0,00 €
-4320-789	ORD.E PROM.TURISTICA. OUTRAS TRANS	210.000,00 €	0,00 €	210.000,00 €	209.000,00 €	200.000,00 €	200.000,00 €	0,00 €	10.000,00 €
-4321-212	RUTAS FLUVIAIS. REP.MANT.CONSER.EDI	0,00 €	0,00 €	0,00 €	1.014,78 €	1.014,78 €	1.014,78 €	0,00 €	-1.014,78 €
-4321-213	RUTAS FLUVIAIS. REP.,MANT.E CONS.MA	3.200,00 €	0,00 €	3.200,00 €	141,00 €	141,00 €	141,00 €	0,00 €	3.059,00 €
-4321-216	RUTAS FLUVIAIS. REP.,MANT.E CONS. EQ	0,00 €	0,00 €	0,00 €	0,00 €	0,00 €	0,00 €	0,00 €	0,00 €
-4321-22000	RUTAS FLUVIAIS..MAT.DE OFIC.ORDIN NO	0,00 €	0,00 €	0,00 €	1.531,00 €	1.531,00 €	1.531,00 €	0,00 €	-1.531,00 €
-4321-22100	RUTAS FLUVIAIS. SUBMIN.ENERXIA ELEC	30.000,00 €	0,00 €	30.000,00 €	32.930,77 €	20.436,99 €	20.436,99 €	0,00 €	9.563,01 €
-4321-2210055	RUTAS FLUVIAIS-SUBMIN.ENERXIA ELECTR	0,00 €	7.269,87 €	7.269,87 €	7.269,87 €	5.216,36 €	5.216,36 €	0,00 €	2.053,51 €
-4321-22103	RUTAS FLUVIAIS. SUMINISTRO COMBUST	35.000,00 €	0,00 €	35.000,00 €	18.894,96 €	18.894,96 €	18.894,96 €	0,00 €	16.105,04 €
-4321-22104	RUTAS FLUVIAIS. SUMINISTROS DE VEST	0,00 €	0,00 €	0,00 €	509,09 €	509,09 €	0,00 €	509,09 €	-509,09 €
-4321-22203	RUTAS FLUVIAIS. GTOS.COMUNICACION.	0,00 €	0,00 €	0,00 €	0,00 €	0,00 €	0,00 €	0,00 €	0,00 €
-4321-223	RUTAS FLUVIAIS. TRANSPORTES	8.000,00 €	0,00 €	8.000,00 €	0,00 €	0,00 €	0,00 €	0,00 €	8.000,00 €
-4321-224	RUTAS FLUVIAIS. PRIMAS DE SEGUROS	15.000,00 €	0,00 €	15.000,00 €	0,00 €	0,00 €	0,00 €	0,00 €	15.000,00 €

ESTADO DE LIQUIDACIÓN DEL PRESUPUESTO

APLICACIÓN PRESUPUESTARIA DE GASTOS		CRÉDITOS PRESUPUESTARIOS			GASTOS COMPROMETIDOS	OBLIGACIONES RECONOCIDAS NETAS	PAGOS	OBLIGACIONES PENDIENTES DE PAGO A 31 DE DICIEMBRE	REMANENTES DE CRÉDITO
		Iniciales	Modificaciones	Definitivos					
-4321-22500	RUTAS FLUVIAIS. TRIBUTOS ESTATAIS	6.000,00 €	0,00 €	6.000,00 €	4.259,28 €	4.259,28 €	4.259,28 €	0,00 €	1.740,72 €
-4321-22502	RUTAS FLUVIAIS. TRIBUTOS DE ENTIDAD	5.500,00 €	0,00 €	5.500,00 €	1.292,98 €	1.292,98 €	1.272,98 €	20,00 €	4.207,02 €
-4321-22602	RUTAS FLUVIAIS. PUBLICIDADE E PROP	16.400,00 €	0,00 €	16.400,00 €	20.545,66 €	20.545,66 €	20.545,66 €	0,00 €	-4.145,66 €
-4321-22706	RUTAS FLUVIALES. ESTUDOS E TRABALL	0,00 €	0,00 €	0,00 €	0,00 €	0,00 €	0,00 €	0,00 €	0,00 €
-4321-22799	RUTAS FLUVIAIS. TRAB.OUTRAS EMPRES	500.000,00 €	0,00 €	500.000,00 €	502.135,65 €	459.546,52 €	166.996,28 €	292.550,24 €	40.453,48 €
-4321-2279955	RUTAS FLUVIAIS. TRAB.OUTRAS EMPRESA	0,00 €	15.571,14 €	15.571,14 €	15.571,14 €	15.571,14 €	0,00 €	15.571,14 €	0,00 €
-4321-622	RUTAS FLUVIAIS. INV. NUEVA EDIFICIOS	0,00 €	0,00 €	0,00 €	119,79 €	0,00 €	0,00 €	0,00 €	0,00 €
-4330-22602	DESENV.EMPRESARIAL. GASTOS PUBLIC.	0,00 €	8.000,00 €	8.000,00 €	7.018,00 €	7.018,00 €	7.018,00 €	0,00 €	982,00 €
-4330-22606	DESENV.EMPRESARIAL. REUNIONS, CON	0,00 €	40.000,00 €	40.000,00 €	37.787,49 €	37.787,49 €	37.787,49 €	0,00 €	2.212,51 €
-4330-22699	DESENV.EMPRESARIAL. OUTROS GASTOS	0,00 €	65.800,00 €	65.800,00 €	64.896,65 €	25.130,00 €	25.130,00 €	0,00 €	40.670,00 €
-4330-48900	DESENV.EMPRESARIAL.SUBV.ENTIDADES	0,00 €	0,00 €	0,00 €	24.000,00 €	24.000,00 €	24.000,00 €	0,00 €	-24.000,00 €
-4330-48911	DESENV.EMPRESARIAL-SUBV.EXCEP.A EN	0,00 €	175.000,00 €	175.000,00 €	131.000,00 €	90.000,00 €	39.000,00 €	51.000,00 €	85.000,00 €
-4330-789	DESENV.EMPRESARIAL.-A FAMILIAS E INS	300.000,00 €	-288.800,00 €	11.200,00 €	0,00 €	0,00 €	0,00 €	0,00 €	11.200,00 €
-4500-120	ADMON.XERAL.INFRAEST. RETRIB.BASIC	528.680,18 €	0,00 €	528.680,18 €	511.311,99 €	511.311,99 €	511.311,99 €	0,00 €	17.368,19 €
-4500-12055	ADMON.XERAL.INFRAEST. RETRIB.BASICAS	0,00 €	13.581,36 €	13.581,36 €	0,00 €	0,00 €	0,00 €	0,00 €	13.581,36 €
-4500-121	ADMON.XERAL.INFRAEST.RETRIB.COMPLE	692.486,20 €	0,00 €	692.486,20 €	692.823,71 €	692.823,71 €	692.823,71 €	0,00 €	-337,51 €
-4500-12155	ADMON.XERAL.INFRAEST.RETRIB.COMPLEM	0,00 €	14.159,88 €	14.159,88 €	0,00 €	0,00 €	0,00 €	0,00 €	14.159,88 €
-4500-130	ADMON.XERAL.INFRAEST.PERSOAL LABOR	299.390,40 €	0,00 €	299.390,40 €	184.438,82 €	184.438,82 €	184.438,82 €	0,00 €	114.951,58 €
-4500-131	ADMON.XERAL.INFRAEST.PERSOAL LABO	55.315,18 €	0,00 €	55.315,18 €	59.363,85 €	59.363,85 €	59.363,85 €	0,00 €	-4.048,67 €
-4500-150	ADMON.XERAL.INFRAEST. PRODUTIVIDAD	128.188,67 €	0,00 €	128.188,67 €	32.741,78 €	32.741,78 €	32.741,78 €	0,00 €	95.446,89 €
-4500-151	ADMON.XERAL.INFRAEST. GRATIFICACIO	14.196,49 €	0,00 €	14.196,49 €	17.924,63 €	17.924,63 €	17.924,63 €	0,00 €	-3.728,14 €
-4500-16000	ADMON.XERAL.INFRAEST. SEGURIDADE S	520.037,75 €	0,00 €	520.037,75 €	478.010,66 €	440.694,18 €	440.694,18 €	0,00 €	79.343,57 €
-4500-1600055	ADMON.XERAL INFRAEST.-SEG.SOCIAL (RE	0,00 €	47.607,36 €	47.607,36 €	33.075,80 €	33.075,80 €	33.075,80 €	0,00 €	14.531,56 €
-4500-164	ADMON.XERAL.INFRAEST. COMPLEMENTO	5.353,38 €	0,00 €	5.353,38 €	2.853,11 €	2.853,11 €	2.853,11 €	0,00 €	2.500,27 €
-4500-212	ADMON.XERAL.INFRAEST. REP.E MANT.ED	4.253,15 €	0,00 €	4.253,15 €	2.417,66 €	2.417,66 €	2.296,66 €	121,00 €	1.835,49 €
-4500-21255	ADMON.XERAL.INFRAEST. REP.E MANT.EDI	0,00 €	354,41 €	354,41 €	354,41 €	354,41 €	354,41 €	0,00 €	0,00 €
-4500-213	ADMON.XERAL.INFRAEST. REP.E MANT.M	1.800,00 €	0,00 €	1.800,00 €	0,00 €	0,00 €	0,00 €	0,00 €	1.800,00 €
-4500-215	ADMON.XERAL.INFRAEST. REP.E MANT.MO	6.000,00 €	0,00 €	6.000,00 €	4.125,87 €	2.442,98 €	2.442,98 €	0,00 €	3.557,02 €
-4500-21555	ADMON.XERAL INFRAEST.-REP.,MANT.E CO	0,00 €	1.295,90 €	1.295,90 €	1.295,90 €	1.145,90 €	1.145,90 €	0,00 €	150,00 €
-4500-216	ADMON.XERAL.INFRAEST. REP.E MANT.EQ	3.000,00 €	0,00 €	3.000,00 €	6.535,55 €	6.535,55 €	6.535,55 €	0,00 €	-3.535,55 €
-4500-22000	ADMON.XERAL.INFRAEST. MATERIAL DE O	1.000,00 €	0,00 €	1.000,00 €	0,00 €	0,00 €	0,00 €	0,00 €	1.000,00 €
-4500-22001	ADMON.XERAL INFRAEST. PRENSA, REVIST	1.000,00 €	0,00 €	1.000,00 €	1.038,40 €	1.038,40 €	1.038,40 €	0,00 €	-38,40 €
-4500-22002	ADMON.XERAL.INFRAEST. MAT. INFORMAT	0,00 €	0,00 €	0,00 €	1.266,19 €	1.266,19 €	1.266,19 €	0,00 €	-1.266,19 €
-4500-22102	ADMON.XERAL INFRAEST.-SUUMINISTRO	36.000,00 €	0,00 €	36.000,00 €	29.000,00 €	16.930,25 €	16.930,25 €	0,00 €	19.069,75 €
-4500-2210255	ADMON.XERAL INFRAEST.-SUBMINISTRO G	0,00 €	10.598,59 €	10.598,59 €	10.598,59 €	8.034,48 €	8.034,48 €	0,00 €	2.564,11 €

ESTADO DE LIQUIDACIÓN DEL PRESUPUESTO

APLICACIÓN PRESUPUESTARIA DE GASTOS		CRÉDITOS PRESUPUESTARIOS			GASTOS COMPROMETIDOS	OBLIGACIONES RECONOCIDAS NETAS	PAGOS	OBLIGACIONES PENDIENTES DE PAGO A 31 DE DICIEMBRE	REMANENTES DE CRÉDITO
		Iniciales	Modificaciones	Definitivos					
-4500-22104	ADMON.XERAL.INFRAEST. SUBMINISTRO V	3.000,00 €	0,00 €	3.000,00 €	0,00 €	0,00 €	0,00 €	0,00 €	3.000,00 €
-4500-22500	ADMON.XERAL INFRAEST. TRIBUTOS ESTA	2.000,00 €	0,00 €	2.000,00 €	382,90 €	382,90 €	191,45 €	191,45 €	1.617,10 €
-4500-22502	ADMON.XERAL.INFRAEST. TRIBUTOS ENTI	1.000,00 €	0,00 €	1.000,00 €	0,00 €	0,00 €	0,00 €	0,00 €	1.000,00 €
-4500-22602	ADMON.XERAL INFRAEST. PUBLICIDADE	6.000,00 €	0,00 €	6.000,00 €	14.500,00 €	14.500,00 €	11.696,68 €	2.803,32 €	-8.500,00 €
-4500-2260255	ADMON.XERAL INFRAEST. PUBLICID. E P	0,00 €	2.416,70 €	2.416,70 €	2.416,70 €	2.416,70 €	2.416,70 €	0,00 €	0,00 €
-4500-22603	ADMON.XERAL INFRAEST. PUBLIC.EN DIAR	3.000,00 €	0,00 €	3.000,00 €	0,00 €	0,00 €	0,00 €	0,00 €	3.000,00 €
-4500-22699	ADMON.XERAL INFRAEST. OTROS GASTOS	77.000,00 €	0,00 €	77.000,00 €	1.518,27 €	1.518,27 €	1.518,27 €	0,00 €	75.481,73 €
-4500-22700	ADMON.XERAL INFRAEST. TRAB.O.EMP. L	36.300,00 €	0,00 €	36.300,00 €	34.526,65 €	27.329,86 €	27.329,86 €	0,00 €	8.970,14 €
-4500-22701	ADMON.XERAL INFRAEST. TRAB.O.EMP.	101.588,12 €	0,00 €	101.588,12 €	25.397,03 €	25.397,03 €	25.397,03 €	0,00 €	76.191,09 €
-4500-2270155	ADMON.XERAL INFRAEST.-TRAB.O.EMP. S	0,00 €	8.465,69 €	8.465,69 €	8.465,69 €	8.465,68 €	8.465,68 €	0,00 €	0,01 €
-4500-22706	ADMON.XERAL INFRAEST.-ESTUDOS E TR	0,00 €	0,00 €	0,00 €	0,00 €	0,00 €	0,00 €	0,00 €	0,00 €
-4500-2270655	ADMON.XERAL INFRAEST. TRAB O EMPRES	0,00 €	1.331,00 €	1.331,00 €	1.331,00 €	1.331,00 €	0,00 €	1.331,00 €	0,00 €
-4500-23020	ADMON.XERAL INFRAEST. AXUDAS CUSTO	4.000,00 €	0,00 €	4.000,00 €	95.702,28 €	95.702,28 €	95.702,28 €	0,00 €	-91.702,28 €
-4500-23120	ADMON.XERAL INFRAEST. LOCOMOCION P	1.000,00 €	0,00 €	1.000,00 €	6.496,67 €	6.496,67 €	6.496,67 €	0,00 €	-5.496,67 €
-4500-352	ADMON.XERAL INFRAEST. XUROS DE DE	100.000,00 €	0,00 €	100.000,00 €	13.209,66 €	13.209,66 €	13.209,66 €	0,00 €	86.790,34 €
-4500-633	ADMON.XERAL INFRAEST. INVEST.REPOS	3.000,00 €	0,00 €	3.000,00 €	0,00 €	0,00 €	0,00 €	0,00 €	3.000,00 €
-4500-636	ADMON.XERAL INFRAEST. INVEST.REPOS	1.500,00 €	0,00 €	1.500,00 €	48,80 €	48,80 €	48,80 €	0,00 €	1.451,20 €
-4520-6500055	RECURSOS HIDRAULICOS. PLAN OBRAS E	0,00 €	382.961,11 €	382.961,11 €	382.961,11 €	239.134,94 €	223.731,58 €	15.403,36 €	143.826,17 €
-4530-210	ESTRADAS. REP.,MANT.E CONS. INFRAES	1.300.000,00 €	0,00 €	1.300.000,00 €	1.130.875,76 €	1.075.541,84 €	1.017.338,32 €	58.203,52 €	224.458,16 €
-4530-21055	ESTRADAS-REP.,MANT.E CONS.INFRAEST	0,00 €	71.162,18 €	71.162,18 €	71.162,18 €	64.974,29 €	64.974,29 €	0,00 €	6.187,89 €
-4530-600	ESTRADAS. INVERSIONES EN TERRENOS	100.000,00 €	0,00 €	100.000,00 €	54.291,67 €	54.291,67 €	35.972,52 €	18.319,15 €	45.708,33 €
-4530-60055	ESTRADAS-INVEST.EN TERREOS (REM.)	0,00 €	218.666,88 €	218.666,88 €	138.874,50 €	138.874,50 €	138.874,50 €	0,00 €	79.792,38 €
-4530-609	ESTRADAS. OUTROS INVESTIM.EN INFRAE	100.000,00 €	0,00 €	100.000,00 €	0,00 €	0,00 €	0,00 €	0,00 €	100.000,00 €
-4530-60955	ESTRADAS-OUTROS INVEST.INFRAEST.(RE	0,00 €	29.454,85 €	29.454,85 €	3.265,37 €	0,00 €	0,00 €	0,00 €	29.454,85 €
-4530-619	ESTRADAS. OUTROS INVESTIM.REPOS.IN	4.001.473,12 €	1.062.985,01 €	5.064.458,13 €	3.281.321,19 €	2.397.963,80 €	2.380.671,33 €	17.292,47 €	2.666.494,33 €
-4530-61955	ESTRADAS-OUTRAS INV.REPOS.INFRAEST.	0,00 €	2.095.004,18 €	2.095.004,18 €	1.581.723,03 €	516.795,87 €	462.901,78 €	53.894,09 €	1.578.208,31 €
-4530-762	ESTRADAS. TRANSF.CAPITAL A CONCELL	0,00 €	349.945,07 €	349.945,07 €	275.248,71 €	275.248,71 €	0,00 €	275.248,71 €	74.696,36 €
-4531-619	P.O.S. OUTRAS INV.REPOS.INFRAEST.	0,00 €	0,00 €	0,00 €	683.850,06 €	0,00 €	0,00 €	0,00 €	0,00 €
-4531-61955	P.O.S. OUTRAS INV.REPOS.INFRAEST. (R	0,00 €	1.688.827,87 €	1.688.827,87 €	1.505.691,61 €	1.174.414,06 €	935.800,94 €	238.613,12 €	514.413,81 €
-4531-65000	PLAN DE OBRAS Y SERVICIOS (POS)	3.010.365,96 €	-169.311,18 €	2.841.054,78 €	921.475,72 €	676.266,97 €	636.330,01 €	39.936,96 €	2.164.787,81 €
-4531-6500055	ESTRADAS.PLAN OBRAS E SERVICIOS (R	0,00 €	1.729.438,48 €	1.729.438,48 €	1.693.082,87 €	1.467.343,68 €	1.440.589,48 €	26.754,20 €	262.094,80 €
-4540-78855	TRANSF.A COMUNIDADES VECIÑAIS (REM	0,00 €	1.574.164,11 €	1.574.164,11 €	1.514.021,10 €	1.514.021,10 €	1.492.021,10 €	22.000,00 €	60.143,01 €
-4540-789	INFRAEST.DE INTS.VECIÑAL-A FAMIL.E INS	2.200.000,00 €	0,00 €	2.200.000,00 €	1.691.699,83 €	0,00 €	0,00 €	0,00 €	2.200.000,00 €
-4630-22699	INV. CIENTIF.,TECN.E APLICADA. OUTRO	0,00 €	21.175,00 €	21.175,00 €	21.175,00 €	4.961,00 €	4.961,00 €	0,00 €	16.214,00 €
-4630-2270655	INV. CIENTIF.,TECN.E APLICADA. TRAB.O E	0,00 €	33.000,00 €	33.000,00 €	33.000,00 €	33.000,00 €	33.000,00 €	0,00 €	0,00 €

ESTADO DE LIQUIDACIÓN DEL PRESUPUESTO

APLICACIÓN PRESUPUESTARIA DE GASTOS		CRÉDITOS PRESUPUESTARIOS			GASTOS COMPROMETIDOS	OBLIGACIONES RECONOCIDAS NETAS	PAGOS	OBLIGACIONES PENDIENTES DE PAGO A 31 DE DICIEMBRE	REMANENTES DE CRÉDITO
		Iniciales	Modificaciones	Definitivos					
-9120-215	ORG.GOBERNO.REP.,MANT.E CONS. MOBI	6.000,00 €	0,00 €	6.000,00 €	0,00 €	0,00 €	0,00 €	0,00 €	6.000,00 €
-9120-216	ORG.GOBERNO. REP.,MANT.E CONS.EQUI	3.000,00 €	0,00 €	3.000,00 €	0,00 €	0,00 €	0,00 €	0,00 €	3.000,00 €
-9120-22000	ORG.GOBERNO. MATERIAL DE OFICINA	1.000,00 €	0,00 €	1.000,00 €	0,00 €	0,00 €	0,00 €	0,00 €	1.000,00 €
-9120-22001	ORG.GOBERNO. PRENSA,REVISTAS, LIBR	3.000,00 €	0,00 €	3.000,00 €	5.366,20 €	5.366,20 €	5.366,20 €	0,00 €	-2.366,20 €
-9120-224	ORG.GOBERNO. PRIMAS DE SEGUROS	10.000,00 €	0,00 €	10.000,00 €	0,00 €	0,00 €	0,00 €	0,00 €	10.000,00 €
-9120-22601	ORG.GOBERNO. ATENCIONS PROTOCOLE	140.000,00 €	0,00 €	140.000,00 €	40.678,05 €	40.678,05 €	40.178,05 €	500,00 €	99.321,95 €
-9120-22606	ORG.GOBERNO. REUNIONS, CONFER.E	20.000,00 €	0,00 €	20.000,00 €	0,00 €	0,00 €	0,00 €	0,00 €	20.000,00 €
-9120-22699	ORG.GOBERNO. OUTROS GASTOS DIVER	60.000,00 €	0,00 €	60.000,00 €	85.753,10 €	85.753,10 €	73.196,35 €	12.556,75 €	-25.753,10 €
-9120-22706	ORG.GOBERNO. TRAB.O.EMP. ESTUDOS E	25.000,00 €	0,00 €	25.000,00 €	0,00 €	0,00 €	0,00 €	0,00 €	25.000,00 €
-9120-23000	ORG.GOBERNO.AXUDAS CUSTO MEMBROS	2.000,00 €	0,00 €	2.000,00 €	646,71 €	646,71 €	646,71 €	0,00 €	1.353,29 €
-9120-23020	ORG.GOBERNO. AXUDAS CUSTO PERSOAL	2.000,00 €	0,00 €	2.000,00 €	0,00 €	0,00 €	0,00 €	0,00 €	2.000,00 €
-9120-23100	ORG.GOBERNO. LOCOMOCION MEMBROS	2.000,00 €	0,00 €	2.000,00 €	583,28 €	583,28 €	583,28 €	0,00 €	1.416,72 €
-9120-23120	ORG.GOBERNO. LOCOMOCION PERSOAL N	2.000,00 €	0,00 €	2.000,00 €	0,00 €	0,00 €	0,00 €	0,00 €	2.000,00 €
-9120-233	ORG.GOBERNO. OUTRAS INDEMNIZACIO	30.000,00 €	0,00 €	30.000,00 €	27.222,00 €	27.222,00 €	27.222,00 €	0,00 €	2.778,00 €
-9120-482	ORG.GOBERNO. TRANSF.GRUPOS POLITI	594.000,00 €	0,00 €	594.000,00 €	592.650,00 €	592.650,00 €	592.650,00 €	0,00 €	1.350,00 €
-9120-625	ORG.GOBERNO. INVEST.MOBILIARIO	1.500,00 €	0,00 €	1.500,00 €	1.067,22 €	1.067,22 €	1.067,22 €	0,00 €	432,78 €
-9120-626	ORG.GOBERNO. INVEST.EQUIPOS INFOR	1.500,00 €	0,00 €	1.500,00 €	0,00 €	0,00 €	0,00 €	0,00 €	1.500,00 €
-9120-636	ORG.GOBERNO. INV.REPOS.EQUIPOS PR	0,00 €	0,00 €	0,00 €	997,45 €	997,45 €	997,45 €	0,00 €	-997,45 €
-9200-110	ADMON.XERAL.RETRIB.BASICAS E O.REM	96.402,04 €	0,00 €	96.402,04 €	0,00 €	0,00 €	0,00 €	0,00 €	96.402,04 €
-9200-120	ADMON.XERAL. RETRIB.BASICAS FUNCIO	1.895.267,80 €	-506.120,00 €	1.389.147,80 €	1.313.539,60 €	1.313.539,60 €	1.313.539,60 €	0,00 €	75.608,20 €
-9200-121	ADMON.XERAL. RETRIB.COMPLEM.FUNCI	2.864.942,22 €	-460.950,00 €	2.403.992,22 €	2.124.133,74 €	2.124.133,74 €	2.121.733,27 €	2.400,47 €	279.858,48 €
-9200-130	ADMON.XERAL. PERSOAL LABORAL FIXO	425.311,83 €	0,00 €	425.311,83 €	361.233,44 €	361.233,44 €	361.233,44 €	0,00 €	64.078,39 €
-9200-131	ADMON.XERAL. GASTOS PERSOAL LABOR	144.779,61 €	0,00 €	144.779,61 €	76.663,44 €	76.663,44 €	76.663,44 €	0,00 €	68.116,17 €
-9200-150	ADMON.XERAL. PRODUCTIVIDADE	441.433,00 €	0,00 €	441.433,00 €	133.630,13 €	133.630,13 €	133.630,13 €	0,00 €	307.802,87 €
-9200-151	ADMON.XERAL. GRATIFICACIONS	55.339,13 €	0,00 €	55.339,13 €	0,00 €	0,00 €	0,00 €	0,00 €	55.339,13 €
-9200-16000	ADMON.XERAL. SEGURIDADE SOCIAL	1.790.812,14 €	-400.000,00 €	1.390.812,14 €	1.085.616,62 €	958.688,83 €	958.688,83 €	0,00 €	432.123,31 €
-9200-1600055	ADMON.XERAL-SEGURIDADE SOCIAL (RE	0,00 €	98.237,23 €	98.237,23 €	95.897,91 €	95.897,91 €	95.897,91 €	0,00 €	2.339,32 €
-9200-164	ADMON.XERAL.-COMPLEMENTO FAMILIAR	13.063,38 €	0,00 €	13.063,38 €	14.708,16 €	14.708,16 €	14.708,16 €	0,00 €	-1.644,78 €
-9200-203	ADMON.XERAL. ARRDTO. MAQUINARIA	12.000,00 €	0,00 €	12.000,00 €	952,38 €	952,38 €	952,38 €	0,00 €	11.047,62 €
-9200-212	ADMON.XERAL. REP.,MANT.E CONS.EDIFI	80.000,00 €	0,00 €	80.000,00 €	75.882,94 €	62.580,82 €	57.214,52 €	5.366,30 €	17.419,18 €
-9200-21255	ADMON.XERAL-REP.,MANT.E CONS. EDIFIC	0,00 €	5.743,63 €	5.743,63 €	5.743,63 €	5.742,84 €	5.742,84 €	0,00 €	0,79 €
-9200-213	ADMON.XERAL. REP.,MANT.E CONS.MAQU	5.000,00 €	0,00 €	5.000,00 €	3.035,52 €	3.035,52 €	3.035,52 €	0,00 €	1.964,48 €
-9200-215	ADMON.XERAL. REP.,MANT.E CONS. MOBI	76.000,00 €	0,00 €	76.000,00 €	55.108,75 €	19.404,29 €	19.404,29 €	0,00 €	56.595,71 €
-9200-21555	ADMON.XERAL-REP.,MANT.E CONS. MOBILI	0,00 €	37.313,03 €	37.313,03 €	34.038,21 €	30.419,34 €	30.419,34 €	0,00 €	6.893,69 €
-9200-216	ADMON.XERAL. REP.,MANT.E CONS.EQUIP	56.000,00 €	0,00 €	56.000,00 €	62.688,17 €	34.812,90 €	33.016,04 €	1.796,86 €	21.187,10 €

ESTADO DE LIQUIDACIÓN DEL PRESUPUESTO

APLICACIÓN PRESUPUESTARIA DE GASTOS		CRÉDITOS PRESUPUESTARIOS			GASTOS COMPROMETIDOS	OBLIGACIONES RECONOCIDAS NETAS	PAGOS	OBLIGACIONES PENDIENTES DE PAGO A 31 DE DICIEMBRE	REMANENTES DE CRÉDITO
		Iniciales	Modificaciones	Definitivos					
-9200-21655	ADMON.XERAL-REP.,MANT.E CONS. EQ.INF	0,00 €	22.877,26 €	22.877,26 €	22.877,26 €	22.877,26 €	22.877,26 €	0,00 €	0,00 €
-9200-22000	ADMON.XERAL. MATERIAL DE OFICINA	55.090,00 €	0,00 €	55.090,00 €	51.479,95 €	49.489,63 €	42.341,28 €	7.148,35 €	5.600,37 €
-9200-2200055	ADMON.XERAL-MATERIAL OFICINA NON IN	0,00 €	28.768,45 €	28.768,45 €	28.768,45 €	12.656,73 €	12.656,73 €	0,00 €	16.111,72 €
-9200-22001	ADMON.XERAL.PRENSA, REVISTAS, LIBRO	51.000,00 €	0,00 €	51.000,00 €	48.656,07 €	48.656,07 €	47.639,94 €	1.016,13 €	2.343,93 €
-9200-22002	ADMON.XERAL. MATERIAL INFORMAT. NON	86.469,54 €	0,00 €	86.469,54 €	53.025,39 €	14.674,91 €	9.302,99 €	5.371,92 €	71.794,63 €
-9200-2200255	ADMON.XERAL. MATERIAL INFORMAT. NON	0,00 €	39.628,45 €	39.628,45 €	39.628,45 €	24.355,80 €	24.355,80 €	0,00 €	15.272,65 €
-9200-22100	ADMON.XERAL. SUBMIN.ENERXIA ELECTR	136.700,00 €	0,00 €	136.700,00 €	90.710,41 €	81.089,73 €	74.539,81 €	6.549,92 €	55.610,27 €
-9200-2210055	ADMON.XERAL-SUBMIN.ENERXIA ELECTRIC	0,00 €	18.340,61 €	18.340,61 €	18.340,61 €	17.457,20 €	17.457,20 €	0,00 €	883,41 €
-9200-22101	ADMON.XERAL. SUBMINISTRO AUGA	21.950,00 €	0,00 €	21.950,00 €	20.000,00 €	12.712,30 €	12.712,30 €	0,00 €	9.237,70 €
-9200-2210155	ADMON.XERAL-SUBMINISTRO AUGA (REM.	0,00 €	10.547,00 €	10.547,00 €	10.547,00 €	5.709,84 €	5.709,84 €	0,00 €	4.837,16 €
-9200-22102	ADMON.XERAL. SUBMINISTRO GAS	95.500,00 €	0,00 €	95.500,00 €	49.519,91 €	32.543,96 €	32.543,96 €	0,00 €	62.956,04 €
-9200-2210255	ADMON.XERAL-SUBMINISTRO GAS (REM.)	0,00 €	27.933,69 €	27.933,69 €	27.933,69 €	21.575,54 €	21.575,54 €	0,00 €	6.358,15 €
-9200-22103	ADMON.XERAL. SUBMIN.COMBUSTIBLES	15.000,00 €	0,00 €	15.000,00 €	5.743,08 €	5.743,08 €	5.743,08 €	0,00 €	9.256,92 €
-9200-22104	ADMON.XERAL. SUBMINISTRO VESTIARIO	16.000,00 €	0,00 €	16.000,00 €	10.886,99 €	10.886,99 €	10.886,99 €	0,00 €	5.113,01 €
-9200-2210455	ADMON.XERAL. SUBMINISTRO VESTIARIO	0,00 €	4.889,97 €	4.889,97 €	4.889,97 €	4.889,97 €	4.889,97 €	0,00 €	0,00 €
-9200-22105	ADMON.XERAL. SUBMIN. PRODUTOS ALIM	600,00 €	0,00 €	600,00 €	0,00 €	0,00 €	0,00 €	0,00 €	600,00 €
-9200-22106	ADMON.XERAL. SUBMIN.PDTOS.FARMACEU	6.000,00 €	0,00 €	6.000,00 €	1.927,20 €	1.927,20 €	1.316,64 €	610,56 €	4.072,80 €
-9200-22110	ADMON.XERAL. SUBMINISTRO PDTOS.LIMP	6.000,00 €	0,00 €	6.000,00 €	5.386,47 €	5.386,47 €	5.386,47 €	0,00 €	613,53 €
-9200-22111	ADMON.XERAL. SUBM.REPOSTOS MAQUINA	1.500,00 €	0,00 €	1.500,00 €	8.334,04 €	8.334,04 €	8.334,04 €	0,00 €	-6.834,04 €
-9200-22199	ADMON.XERAL. OTROS SUMINISTROS	0,00 €	0,00 €	0,00 €	0,00 €	0,00 €	0,00 €	0,00 €	0,00 €
-9200-22200	ADMON.XERAL. SERVICIOS DE TELECOMU	242.745,76 €	100.000,00 €	342.745,76 €	231.745,76 €	154.861,93 €	154.861,93 €	0,00 €	187.883,83 €
-9200-2220055	ADMON.XERAL-TELECOMUNICACIONES (REM	0,00 €	49.247,02 €	49.247,02 €	49.247,02 €	45.255,17 €	45.255,17 €	0,00 €	3.991,85 €
-9200-22201	ADMON.XERAL. COMUNICACIONES POSTAI	425.500,00 €	0,00 €	425.500,00 €	429.145,49 €	418.560,49 €	387.750,19 €	30.810,30 €	6.939,51 €
-9200-2220155	ADMON.XERAL-COMUNICACIONES POSTAIS	0,00 €	23.545,33 €	23.545,33 €	23.545,33 €	23.545,33 €	23.545,33 €	0,00 €	0,00 €
-9200-223	ADMON.XERAL. TRANSPORTES	6.000,00 €	0,00 €	6.000,00 €	2.568,40 €	2.568,40 €	1.957,89 €	610,51 €	3.431,60 €
-9200-224	ADMON.XERAL. PRIMAS DE SEGUROS	44.961,00 €	0,00 €	44.961,00 €	29.961,00 €	29.961,00 €	29.961,00 €	0,00 €	15.000,00 €
-9200-22500	ADMON.XERAL. TRIBUTOS ESTATALES	0,00 €	0,00 €	0,00 €	64,00 €	64,00 €	64,00 €	0,00 €	-64,00 €
-9200-22502	ADMON.XERAL. TRIBUTOS DE ENTIDADES	39.000,00 €	0,00 €	39.000,00 €	41.608,51 €	41.608,51 €	41.608,51 €	0,00 €	-2.608,51 €
-9200-22602	ADMON.XERAL. PUBLICIDADE E PROPAG	135.000,00 €	0,00 €	135.000,00 €	516.654,96 €	420.348,06 €	387.166,83 €	33.181,23 €	-285.348,06 €
-9200-2260255	ADMON.XERAL-PUBLICIDADE E PROPAGAN	0,00 €	11.398,94 €	11.398,94 €	11.398,94 €	11.398,85 €	11.398,85 €	0,00 €	0,09 €
-9200-22603	ADMON.XERAL.PUBLICACIONES DIARIOS OF	12.000,00 €	0,00 €	12.000,00 €	7.793,89 €	7.793,89 €	7.793,89 €	0,00 €	4.206,11 €
-9200-22604	ADMON.XERAL. XURÍDICOS,CONTENCIOS	60.000,00 €	0,00 €	60.000,00 €	605,52 €	605,52 €	426,25 €	179,27 €	59.394,48 €
-9200-22606	ADMON.XERAL. REUNIONS, CONFERENCI	25.000,00 €	0,00 €	25.000,00 €	19.746,06 €	19.746,06 €	19.746,06 €	0,00 €	5.253,94 €
-9200-22607	ADMON.XERAL. OPOSICIONS E PROBAS S	1.000,00 €	0,00 €	1.000,00 €	1.008,39 €	1.008,39 €	1.008,39 €	0,00 €	-8,39 €
-9200-22699	ADMON.XERAL. OUTROS GASTOS DIVERS	60.000,00 €	550.000,00 €	610.000,00 €	632.277,63 €	632.277,63 €	11.079,70 €	621.197,93 €	-22.277,63 €

ESTADO DE LIQUIDACIÓN DEL PRESUPUESTO

APLICACIÓN PRESUPUESTARIA DE GASTOS		CRÉDITOS PRESUPUESTARIOS			GASTOS COMPROMETIDOS	OBLIGACIONES RECONOCIDAS NETAS	PAGOS	OBLIGACIONES PENDIENTES DE PAGO A 31 DE DICIEMBRE	REMANENTES DE CRÉDITO
		Iniciales	Modificaciones	Definitivos					
-9200-2269955	ADMON.XERAL-OUTROS GASTOS DIVERSOS	0,00 €	726,00 €	726,00 €	726,00 €	726,00 €	726,00 €	0,00 €	0,00 €
-9200-22700	ADMON.XERAL. TRAB.O.EMP. LIMPEZA E	358.454,05 €	0,00 €	358.454,05 €	267.881,52 €	195.307,84 €	195.174,44 €	133,40 €	163.146,21 €
-9200-2270055	ADMON.XERAL-TRAB.O.EMP. LIMPEZA E AS	0,00 €	18.348,95 €	18.348,95 €	18.348,95 €	18.348,95 €	18.348,95 €	0,00 €	0,00 €
-9200-22701	ADMON.XERAL. TRAB.OUTRAS EMP. SEGU	226.333,98 €	100.000,00 €	326.333,98 €	299.925,30 €	223.046,41 €	195.858,30 €	27.188,11 €	103.287,57 €
-9200-2270155	ADMON.XERAL-TRAB.O.EMP. SEGURIDADE	0,00 €	18.722,44 €	18.722,44 €	18.722,44 €	18.722,43 €	18.722,43 €	0,00 €	0,01 €
-9200-22706	ADMON.XERAL. ESTUDOS E TRABALLOS T	30.000,00 €	0,00 €	30.000,00 €	1.000,00 €	0,00 €	0,00 €	0,00 €	30.000,00 €
-9200-2270655	ADMON.XERAL. ESTUDOS E TRABALLOS T	0,00 €	3.534,40 €	3.534,40 €	1.817,20 €	1.717,20 €	1.717,20 €	0,00 €	1.817,20 €
-9200-22799	ADMON.XERAL. TRABLLOS REALIZ.OUTRAS	36.608,80 €	0,00 €	36.608,80 €	68.408,76 €	63.571,46 €	62.608,13 €	963,33 €	-26.962,66 €
-9200-2279955	ADMON.XERAL-OUTROS TRAB .O.EMPRESA	0,00 €	967,40 €	967,40 €	967,40 €	967,40 €	967,40 €	0,00 €	0,00 €
-9200-23020	ADMON.XERAL. AXUDAS DE CUSTO PERSO	6.000,00 €	0,00 €	6.000,00 €	2.578,97 €	2.578,97 €	2.578,97 €	0,00 €	3.421,03 €
-9200-23120	ADMON.XERAL. LOCOMOCION PERSOAL N	11.000,00 €	0,00 €	11.000,00 €	7.206,16 €	7.206,16 €	7.206,16 €	0,00 €	3.793,84 €
-9200-2312055	ADMON.XERAL-LOCOMOCION PERS.NON DI	0,00 €	5.976,01 €	5.976,01 €	0,00 €	0,00 €	0,00 €	0,00 €	5.976,01 €
-9200-233	ADMON.XERAL. OUTRAS INDEMNIZACION	18.000,00 €	0,00 €	18.000,00 €	6.682,23 €	6.682,23 €	6.682,23 €	0,00 €	11.317,77 €
-9200-484	ADMON.XERAL.TRANSF.A FEMP Y FGMP	40.000,00 €	0,00 €	40.000,00 €	34.036,80 €	34.036,80 €	34.036,80 €	0,00 €	5.963,20 €
-9200-48910	ADMON XERAL. TRANSFERENCIAS	48.523,35 €	0,00 €	48.523,35 €	24.505,00 €	24.505,00 €	24.505,00 €	0,00 €	24.018,35 €
-9200-622	ADMON.XERAL. I.NUEVA ASOC.Prog.OPER.	0,00 €	0,00 €	0,00 €	8.123,94 €	0,00 €	0,00 €	0,00 €	0,00 €
-9200-623	ADMON.XERAL. I.NUEVA MAQUINAR.INSTAL	0,00 €	0,00 €	0,00 €	2.434,41 €	2.434,41 €	2.434,41 €	0,00 €	-2.434,41 €
-9200-625	ADMON.XERAL. INVEST.MOBILIARIO	5.000,00 €	0,00 €	5.000,00 €	4.764,00 €	4.764,00 €	4.653,74 €	110,26 €	236,00 €
-9200-626	ADMON.XERAL. INVEST.EQUIPOS INFORM	12.000,00 €	0,00 €	12.000,00 €	0,00 €	0,00 €	0,00 €	0,00 €	12.000,00 €
-9200-632	ADMON.XERAL. INVEST.REPOS.EDIFICIOS	72.000,00 €	0,00 €	72.000,00 €	1.821,16 €	1.821,16 €	1.821,16 €	0,00 €	70.178,84 €
-9200-635	ADMON.XERAL. INVEST.REPOS.MOBILIARI	5.000,00 €	0,00 €	5.000,00 €	0,00 €	0,00 €	0,00 €	0,00 €	5.000,00 €
-9200-636	ADMON.XERAL. INVEST.REPOS.EQUIPOS	16.000,00 €	0,00 €	16.000,00 €	46.384,85 €	46.384,85 €	45.357,56 €	1.027,29 €	-30.384,85 €
-9200-640	ADMON.XERAL. GTS.EN INVESTIM.CARACT	3.000,00 €	0,00 €	3.000,00 €	0,00 €	0,00 €	0,00 €	0,00 €	3.000,00 €
-9200-641	ADMON.XERAL. GASTOS EN APLICACIONES	6.000,00 €	0,00 €	6.000,00 €	0,00 €	0,00 €	0,00 €	0,00 €	6.000,00 €
-9201-120	PQ.MOVIL. PERS FUNCIONARIO RETRIBU	286.791,99 €	0,00 €	286.791,99 €	252.146,61 €	252.146,61 €	252.146,61 €	0,00 €	34.645,38 €
-9201-121	PQ.MOVIL. PERS.FUNCION RETRIB COMP	398.768,58 €	0,00 €	398.768,58 €	338.578,93 €	338.578,93 €	338.578,93 €	0,00 €	60.189,65 €
-9201-130	PQ.MOVIL. GASTOS DE PERSONAL LABORA	168.370,10 €	0,00 €	168.370,10 €	159.022,60 €	159.022,60 €	159.022,60 €	0,00 €	9.347,50 €
-9201-131	PQ.MOVIL. GASTOS DE PERSONAL LABOR	39.801,58 €	0,00 €	39.801,58 €	43.516,54 €	43.516,54 €	43.516,54 €	0,00 €	-3.714,96 €
-9201-150	PQ.MOVIL. PERSONAL INCENT AL RDTO	72.700,29 €	0,00 €	72.700,29 €	62.728,07 €	62.728,07 €	62.728,07 €	0,00 €	9.972,22 €
-9201-151	PQ.MOVIL. PERSOSNAL INCENTIVOS AL R	7.969,89 €	0,00 €	7.969,89 €	54.605,21 €	54.605,21 €	54.605,21 €	0,00 €	-46.635,32 €
-9201-16000	PQ.MOVIL. PERSONAL SEGUR SOCIAL A	294.931,64 €	0,00 €	294.931,64 €	311.396,53 €	298.533,79 €	298.533,79 €	0,00 €	-3.602,15 €
-9201-1600055	PQ.MOVIL. SEGURIDADE SOCIAL (REMANE	0,00 €	24.262,22 €	24.262,22 €	24.262,22 €	24.262,22 €	24.262,22 €	0,00 €	0,00 €
-9201-164	PQ.MOVIL. COMPLEMENTO FAMILIAR	0,00 €	0,00 €	0,00 €	6.056,85 €	6.056,85 €	6.056,85 €	0,00 €	-6.056,85 €
-9201-203	PQ.MOVIL. ARREND. DE MAQUIN.,INSTALA	0,00 €	0,00 €	0,00 €	4.809,75 €	4.809,75 €	4.809,75 €	0,00 €	-4.809,75 €
-9201-210	PQ.MOVIL. REP.MANT.CONS.DE INFRAEST	864.067,79 €	50.000,00 €	914.067,79 €	319.999,65 €	267.145,21 €	258.679,76 €	8.465,45 €	646.922,58 €

ESTADO DE LIQUIDACIÓN DEL PRESUPUESTO

APLICACIÓN PRESUPUESTARIA DE GASTOS		CRÉDITOS PRESUPUESTARIOS			GASTOS COMPROMETIDOS	OBLIGACIONES RECONOCIDAS NETAS	PAGOS	OBLIGACIONES PENDIENTES DE PAGO A 31 DE DICIEMBRE	REMANENTES DE CRÉDITO
		Iniciales	Modificaciones	Definitivos					
-9201-21055	PQ.MOVIL. REP.,MANT.E CONS.INFRAEST.	0,00 €	97.956,61 €	97.956,61 €	86.618,89 €	86.618,89 €	86.618,89 €	0,00 €	11.337,72 €
-9201-212	PQ.MOVIL. REP.MANT.CONSER.EDIF Y O	1.000,00 €	0,00 €	1.000,00 €	2.063,34 €	2.063,34 €	2.063,34 €	0,00 €	-1.063,34 €
-9201-213	PQ.MOVIL. REP.MANT.CONSER.DE MAQUIN I	65.000,00 €	0,00 €	65.000,00 €	81.079,82 €	81.079,82 €	78.940,15 €	2.139,67 €	-16.079,82 €
-9201-214	PQ.MOVIL. REP.MANT.CONSERV. DE ELE	70.000,00 €	0,00 €	70.000,00 €	89.950,43 €	89.950,43 €	84.425,67 €	5.524,76 €	-19.950,43 €
-9201-215	PQ.MOVIL. REP.MANT.CONSERV. DE MOBI	0,00 €	0,00 €	0,00 €	39,43 €	39,43 €	39,43 €	0,00 €	-39,43 €
-9201-22001	PQ.MOVIL. PRENSA,REVISTAS,LIBROS Y	1.000,00 €	0,00 €	1.000,00 €	782,50 €	782,50 €	782,50 €	0,00 €	217,50 €
-9201-22100	PQ.MOVIL. SUMINISTROS DE ENERGIA EL	19.300,00 €	0,00 €	19.300,00 €	15.600,14 €	13.895,47 €	13.895,47 €	0,00 €	5.404,53 €
-9201-2210055	PQ.MOVIL.-SUBMIN.ENERXIA ELECTRICA (0,00 €	4.338,25 €	4.338,25 €	4.338,25 €	3.809,11 €	3.809,11 €	0,00 €	529,14 €
-9201-22101	PQ.MOVIL. SUMINISTROS DE AGUA	2.150,00 €	0,00 €	2.150,00 €	2.150,00 €	1.655,33 €	1.655,33 €	0,00 €	494,67 €
-9201-2210155	PQ.MOVIL. SUBMINISTRO AUGA (REM.)	0,00 €	701,90 €	701,90 €	701,90 €	474,03 €	474,03 €	0,00 €	227,87 €
-9201-22103	PQ.MOVIL. SUMINIST.DE COMBUSTIB.Y	325.000,00 €	100.000,00 €	425.000,00 €	273.163,75 €	273.163,75 €	212.330,51 €	60.833,24 €	151.836,25 €
-9201-2210355	PQ.MOVIL. COMBUSTIBLES E CARBURANTE	0,00 €	25.047,07 €	25.047,07 €	25.047,07 €	25.047,07 €	25.047,07 €	0,00 €	0,00 €
-9201-22104	PQ.MOVIL. SUMINISTROS DE VESTUARIO	9.000,00 €	0,00 €	9.000,00 €	3.576,16 €	3.576,16 €	3.576,16 €	0,00 €	5.423,84 €
-9201-2210455	PQ.MOVIL. SUBMINISTRO VESTIARIO (REM.	0,00 €	9.967,71 €	9.967,71 €	9.967,71 €	9.953,20 €	9.953,20 €	0,00 €	14,51 €
-9201-22110	PQ.MOVIL. PRODUCTOS DE LIMPIEZA Y A	3.500,00 €	0,00 €	3.500,00 €	3.950,04 €	3.950,04 €	2.899,15 €	1.050,89 €	-450,04 €
-9201-22111	PQ.MOVIL. SUMIN. REPOST. MAQUIN, U Y	0,00 €	0,00 €	0,00 €	238,07 €	238,07 €	238,07 €	0,00 €	-238,07 €
-9201-22199	PQ.MOVIL. OTROS SUMINISTROS	0,00 €	0,00 €	0,00 €	120,70 €	120,70 €	0,00 €	120,70 €	-120,70 €
-9201-224	PQ.MOVIL. PRIMAS DE SEGUROS	30.000,00 €	0,00 €	30.000,00 €	28.468,80 €	0,00 €	0,00 €	0,00 €	30.000,00 €
-9201-22500	PQ.MOVIL. TRIBUTOS ESTATALES	0,00 €	0,00 €	0,00 €	52,80 €	52,80 €	52,80 €	0,00 €	-52,80 €
-9201-22501	PQ.MOVIL. TRIBUTOS A COMUNIDADES A	2.000,00 €	0,00 €	2.000,00 €	3.688,76 €	3.688,76 €	3.688,76 €	0,00 €	-1.688,76 €
-9201-22502	PQ.MOVIL. TRIBUTOS A ENTIDADES LOCA	10.000,00 €	0,00 €	10.000,00 €	10.768,71 €	10.768,71 €	10.768,71 €	0,00 €	-768,71 €
-9201-22699	PQ.MOVIL. OTROS GASTOS DIVERSOS	4.000,00 €	0,00 €	4.000,00 €	7.184,11 €	7.184,11 €	7.184,11 €	0,00 €	-3.184,11 €
-9201-22700	PQ.MOVIL. G.TRAB.LIMPIEZA Y ASEO REA	5.500,00 €	0,00 €	5.500,00 €	4.155,48 €	3.203,49 €	3.203,49 €	0,00 €	2.296,51 €
-9201-22701	PQ.MOVIL. G.TRAB DE SEGURIDAD REALI	662,35 €	0,00 €	662,35 €	0,00 €	0,00 €	0,00 €	0,00 €	662,35 €
-9201-23020	PQ.MOVIL. DEL PERSONAL NO DIRECTIVO	170.000,00 €	0,00 €	170.000,00 €	172.913,70 €	172.913,70 €	172.913,70 €	0,00 €	-2.913,70 €
-9201-23120	PQ.MOVIL. DEL PERSONAL NO DIRECTIVO	9.000,00 €	0,00 €	9.000,00 €	5.335,96 €	5.335,96 €	5.335,96 €	0,00 €	3.664,04 €
-9201-358	PQ.MOVIL. INTERESES POR OPERACS DE	3.073,19 €	0,00 €	3.073,19 €	1.027,15 €	1.027,15 €	1.027,15 €	0,00 €	2.046,04 €
-9201-623	PQ.MOVIL. I.NUEVA MAQUINAR.INSTALAC.	8.000,00 €	0,00 €	8.000,00 €	13.137,72 €	12.169,72 €	9.027,68 €	3.142,04 €	-4.169,72 €
-9201-624	PQ.MOVIL. INVEST.NOVO ELEMENTOS TR	0,00 €	160.950,00 €	160.950,00 €	112.672,78 €	112.672,78 €	112.672,78 €	0,00 €	48.277,22 €
-9201-625	PQ.MOVIL. INVER.NUEVA MOBILIARIO Y	1.000,00 €	0,00 €	1.000,00 €	387,20 €	387,20 €	387,20 €	0,00 €	612,80 €
-9201-632	PQ.MOVIL. I.REPOSICION EDIFICIOS Y	23.000,00 €	0,00 €	23.000,00 €	0,00 €	0,00 €	0,00 €	0,00 €	23.000,00 €
-9201-634	PQ.MOVIL. INV.REPOSIC..MATERIAL TRA	0,00 €	0,00 €	0,00 €	64.870,00 €	64.870,00 €	64.870,00 €	0,00 €	-64.870,00 €
-9201-648	PQ.MOVIL. COTAS AMORTIZ. POR OPERA	84.549,04 €	0,00 €	84.549,04 €	79.544,96 €	79.544,96 €	79.544,96 €	0,00 €	5.004,08 €
-9202-120	FORMACION. RETRIBUCIONS BASICAS.	84.121,96 €	0,00 €	84.121,96 €	85.622,72 €	85.622,72 €	85.622,72 €	0,00 €	-1.500,76 €
-9202-121	FORMACION. RETRIBUCIONS COMPLEMEN	116.123,56 €	0,00 €	116.123,56 €	120.352,51 €	120.352,51 €	120.352,51 €	0,00 €	-4.228,95 €

ESTADO DE LIQUIDACIÓN DEL PRESUPUESTO

APLICACIÓN PRESUPUESTARIA DE GASTOS		CRÉDITOS PRESUPUESTARIOS			GASTOS COMPROMETIDOS	OBLIGACIONES RECONOCIDAS NETAS	PAGOS	OBLIGACIONES PENDIENTES DE PAGO A 31 DE DICIEMBRE	REMANENTES DE CRÉDITO
		Iniciales	Modificaciones	Definitivos					
-9202-150	FORMACION. PRODUTIVIDADE	16.288,89 €	0,00 €	16.288,89 €	4.233,38 €	4.233,38 €	4.233,38 €	0,00 €	12.055,51 €
-9202-151	FORMACION. GRATIFICACIONES	2.327,93 €	0,00 €	2.327,93 €	0,00 €	0,00 €	0,00 €	0,00 €	2.327,93 €
-9202-16000	FORMACION. SEGURIDADE SOCIAL	66.081,02 €	0,00 €	66.081,02 €	53.624,96 €	52.837,21 €	52.837,21 €	0,00 €	13.243,81 €
-9202-164	FORMACION. COMPLEMENTO FAMILIAR	0,00 €	0,00 €	0,00 €	1.021,40 €	1.021,40 €	1.021,40 €	0,00 €	-1.021,40 €
-9202-22606	FORMACION. REUNIONES Y CONFERENC	125.000,00 €	41.478,00 €	166.478,00 €	48.777,00 €	20.873,02 €	13.255,52 €	7.617,50 €	145.604,98 €
-9202-2260655	FORMACION-REUNIONS, CONFE.E CURSOS	0,00 €	18.034,15 €	18.034,15 €	14.000,65 €	14.000,65 €	14.000,65 €	0,00 €	4.033,50 €
-9202-22706	FORMACION.- ESTUDIOS Y TRABAJOS TE	2.000,00 €	0,00 €	2.000,00 €	2.722,50 €	2.722,50 €	2.722,50 €	0,00 €	-722,50 €
-9202-23020	FORMACION. AXUDAS DE CUSTO PERSOAL	0,00 €	0,00 €	0,00 €	0,00 €	0,00 €	0,00 €	0,00 €	0,00 €
-9202-23120	FORMACION. LOCOMOCION PERSOAL NON	0,00 €	0,00 €	0,00 €	0,00 €	0,00 €	0,00 €	0,00 €	0,00 €
-9202-233	FORMACION. OUTRAS INDEMNIZACIONES	0,00 €	0,00 €	0,00 €	35.560,00 €	1.680,00 €	0,00 €	1.680,00 €	-1.680,00 €
-9202-23355	FORMACION-OUTRAS INDEMNIZ.(REM.)	0,00 €	2.400,00 €	2.400,00 €	2.400,00 €	2.400,00 €	2.400,00 €	0,00 €	0,00 €
-9230-640	INFORMAC.BASICA E ESTAT. GTS.INVEST.	22.000,00 €	0,00 €	22.000,00 €	21.779,99 €	0,00 €	0,00 €	0,00 €	22.000,00 €
-9230-64055	INFORMAC.BASICA E ESTAT. GTS.INVEST.	0,00 €	21.778,79 €	21.778,79 €	21.778,79 €	21.778,79 €	21.778,79 €	0,00 €	0,00 €
-9240-224	PARTICIPACION CIADADÁ. PRIMAS DE SE	0,00 €	0,00 €	0,00 €	12.338,68 €	12.338,68 €	12.338,68 €	0,00 €	-12.338,68 €
-9240-22602	PARTICIPACION CIADADÁ. GASTOS PUBLIC	0,00 €	0,00 €	0,00 €	84.845,81 €	84.845,81 €	84.845,81 €	0,00 €	-84.845,81 €
-9240-22606	PARTICIPACION CIADADÁ. REUNIONS, CO	80.000,00 €	0,00 €	80.000,00 €	0,00 €	0,00 €	0,00 €	0,00 €	80.000,00 €
-9240-22699	PARTICIPACION CIADADÁ-OUTROS GASTOS	55.000,00 €	0,00 €	55.000,00 €	0,00 €	0,00 €	0,00 €	0,00 €	55.000,00 €
-9250-789	ATENCIÓN ÓS CIADADÁNS. OUTRAS TRAN	0,00 €	306.120,00 €	306.120,00 €	306.119,40 €	244.895,52 €	0,00 €	244.895,52 €	61.224,48 €
-9291-22699	FONDO DE CONTINXENCIA. OTROS GAST	300.000,00 €	0,00 €	300.000,00 €	0,00 €	0,00 €	0,00 €	0,00 €	300.000,00 €
-9310-120	INTERVENCION. RETRIBUCIONS BASICAS	292.942,44 €	0,00 €	292.942,44 €	290.310,86 €	290.310,86 €	290.310,86 €	0,00 €	2.631,58 €
-9310-121	INTERVENCION. RETRIB.COMPLEMENTAR	437.837,96 €	0,00 €	437.837,96 €	443.414,68 €	443.414,68 €	442.765,16 €	649,52 €	-5.576,72 €
-9310-150	INTERVENCION. PRODUTIVIDADE	59.445,04 €	0,00 €	59.445,04 €	26.611,99 €	26.611,99 €	26.611,99 €	0,00 €	32.833,05 €
-9310-151	INTERVENCION. GRATIFICACIONES	8.495,58 €	0,00 €	8.495,58 €	0,00 €	0,00 €	0,00 €	0,00 €	8.495,58 €
-9310-16000	INTERVENCION. SEGURIDADE SOCIAL	241.157,53 €	0,00 €	241.157,53 €	203.998,15 €	188.650,21 €	188.650,21 €	0,00 €	52.507,32 €
-9310-1600055	INTERVENCION-SEGURIDADE SOCIAL (RE	0,00 €	16.936,95 €	16.936,95 €	16.818,29 €	16.818,29 €	16.818,29 €	0,00 €	118,66 €
-9310-164	INTERVENCION. COMPLEMENTO FAMILIAR	0,00 €	0,00 €	0,00 €	0,00 €	0,00 €	0,00 €	0,00 €	0,00 €
-9310-215	INTERVENCION. REP.,MANT.E CONS.MOBI	3.000,00 €	0,00 €	3.000,00 €	2.428,52 €	1.630,19 €	1.630,19 €	0,00 €	1.369,81 €
-9310-21555	INTERVENCION-REP.,MANT.E CONS. MOBIL	0,00 €	552,42 €	552,42 €	552,42 €	552,42 €	552,42 €	0,00 €	0,00 €
-9310-216	INTERVENCION. REP.,MANT.E CONS.EQUI	16.500,00 €	0,00 €	16.500,00 €	16.698,00 €	16.698,00 €	16.698,00 €	0,00 €	-198,00 €
-9310-22000	INTERVENCION. MATERIAL DE OFICINA	1.200,00 €	0,00 €	1.200,00 €	199,18 €	199,18 €	199,18 €	0,00 €	1.000,82 €
-9310-22001	INTERVENCION. PRENSA, REVISTAS, LIBR	1.800,00 €	0,00 €	1.800,00 €	1.278,27 €	1.278,27 €	1.278,27 €	0,00 €	521,73 €
-9310-22002	INTERVENCION. SUBMIN.MATERIAL INFOR	600,00 €	0,00 €	600,00 €	0,00 €	0,00 €	0,00 €	0,00 €	600,00 €
-9310-22706	INTERVENCION. TRAB.O.EMP. ESTUDIOS	30.000,00 €	0,00 €	30.000,00 €	0,00 €	0,00 €	0,00 €	0,00 €	30.000,00 €
-9310-23020	INTERVENCION. AXUDADE CUSTO PERSOAL	1.200,00 €	0,00 €	1.200,00 €	433,91 €	433,91 €	433,91 €	0,00 €	766,09 €
-9310-23120	INTERVENCION. LOCOMOCION PERSOAL	900,00 €	0,00 €	900,00 €	190,00 €	190,00 €	190,00 €	0,00 €	710,00 €

ESTADO DE LIQUIDACIÓN DEL PRESUPUESTO

APLICACIÓN PRESUPUESTARIA DE GASTOS		CRÉDITOS PRESUPUESTARIOS			GASTOS COMPROMETIDOS	OBLIGACIONES RECONOCIDAS NETAS	PAGOS	OBLIGACIONES PENDIENTES DE PAGO A 31 DE DICIEMBRE	REMANENTES DE CRÉDITO
		Iniciales	Modificaciones	Definitivos					
-9310-635	INTERVENCION. INVESTIM.REPOS.MOBILI	1.500,00 €	0,00 €	1.500,00 €	209,84 €	209,84 €	209,84 €	0,00 €	1.290,16 €
-9310-636	INTERVENCION. INVEST.REPOS.EQUIPOS	1.500,00 €	0,00 €	1.500,00 €	0,00 €	0,00 €	0,00 €	0,00 €	1.500,00 €
-9310-641	INTERVENCION. GTS.EN APLICACIONES I	6.000,00 €	0,00 €	6.000,00 €	0,00 €	0,00 €	0,00 €	0,00 €	6.000,00 €
-9320-120	RECADACION. RETRIBUCIONS BASICAS	454.688,92 €	0,00 €	454.688,92 €	438.594,03 €	438.594,03 €	438.594,03 €	0,00 €	16.094,89 €
-9320-121	RECADACION. RETRIB. COMPLEMENT.FU	615.399,12 €	0,00 €	615.399,12 €	618.872,76 €	618.872,76 €	618.324,77 €	547,99 €	-3.473,64 €
-9320-130	RECADACION. RETRIB.PERSOAL LABORAL	82.331,87 €	0,00 €	82.331,87 €	56.857,06 €	56.857,06 €	56.857,06 €	0,00 €	25.474,81 €
-9320-131	RECADACION. PERSOAL LABORAL TEMPO	20.561,20 €	0,00 €	20.561,20 €	20.913,09 €	20.913,09 €	20.913,09 €	0,00 €	-351,89 €
-9320-150	RECADACION. PRODUTIVIDADE	95.415,67 €	0,00 €	95.415,67 €	29.409,45 €	29.409,45 €	29.409,45 €	0,00 €	66.006,22 €
-9320-151	RECADACION. GRATIFICACIONES	12.440,15 €	0,00 €	12.440,15 €	0,00 €	0,00 €	0,00 €	0,00 €	12.440,15 €
-9320-16000	RECADACION. SEGURIDADE SOCIAL	387.083,77 €	0,00 €	387.083,77 €	315.387,34 €	295.974,31 €	295.974,31 €	0,00 €	91.109,46 €
-9320-1600055	RECADACION-SEGURIDADE SOCIAL (REM	0,00 €	26.229,36 €	26.229,36 €	26.229,36 €	26.229,36 €	26.229,36 €	0,00 €	0,00 €
-9320-164	RECADACIÓN. COMPLEMENTO FAMILIAR	2.375,16 €	0,00 €	2.375,16 €	2.451,36 €	2.451,36 €	2.451,36 €	0,00 €	-76,20 €
-9320-202	RECADACION. ARRDTO.EDIFICIOS E OUT	39.310,68 €	0,00 €	39.310,68 €	38.466,92 €	35.261,27 €	32.055,70 €	3.205,57 €	4.049,41 €
-9320-20255	RECADACION-ARRDTO.EDIFICIOS (REM.)	0,00 €	3.195,99 €	3.195,99 €	3.195,99 €	3.195,99 €	3.195,99 €	0,00 €	0,00 €
-9320-212	RECADACION. REP.,MANT.E CONS.EDIFIC	2.000,00 €	0,00 €	2.000,00 €	2.749,41 €	2.749,41 €	2.688,91 €	60,50 €	-749,41 €
-9320-213	RECADACION. REP.,MANT.E CONS.MAQUI	500,00 €	0,00 €	500,00 €	34,49 €	34,49 €	34,49 €	0,00 €	465,51 €
-9320-215	RECADACION. REP.,MANT.E CONS.MOBILI	15.000,00 €	0,00 €	15.000,00 €	9.530,36 €	5.309,34 €	4.584,59 €	724,75 €	9.690,66 €
-9320-21555	RECADACION-REP.,MANT.E CONS. MOBILIA	0,00 €	1.110,97 €	1.110,97 €	1.110,97 €	612,64 €	612,64 €	0,00 €	498,33 €
-9320-216	RECADACION. REP.,MANT.E CONS.EQUIP	25.000,00 €	0,00 €	25.000,00 €	36.112,92 €	13.262,34 €	13.262,34 €	0,00 €	11.737,66 €
-9320-22000	RECADACION. MATERIAL DE OFICINA	10.000,00 €	0,00 €	10.000,00 €	9.321,72 €	9.321,72 €	9.321,72 €	0,00 €	678,28 €
-9320-22001	RECADACION.PRENSA, REVISTAS, LIBROS	2.500,00 €	0,00 €	2.500,00 €	983,36 €	983,36 €	983,36 €	0,00 €	1.516,64 €
-9320-22100	RECADACION. SUBMIN.ENERXIA ELECTRI	15.500,00 €	0,00 €	15.500,00 €	11.494,00 €	9.493,09 €	9.493,09 €	0,00 €	6.006,91 €
-9320-2210055	RECADACION-SUBMIN.ENERXIA ELECTRICA	0,00 €	3.981,62 €	3.981,62 €	3.981,62 €	3.981,62 €	3.981,62 €	0,00 €	0,00 €
-9320-22101	RECADACION. SUBMIN.AUGA	825,00 €	0,00 €	825,00 €	800,00 €	579,36 €	579,36 €	0,00 €	245,64 €
-9320-2210155	RECADACION-SUBMINISTRO AUGA (REM.)	0,00 €	234,00 €	234,00 €	234,00 €	184,69 €	184,69 €	0,00 €	49,31 €
-9320-22110	RECADACION. SUBMIN.PDTOS.LIMPEZA E	1.000,00 €	0,00 €	1.000,00 €	282,74 €	282,74 €	282,74 €	0,00 €	717,26 €
-9320-22602	RECADACION. PUBLICIDADE E PROPAGA	3.000,00 €	0,00 €	3.000,00 €	0,00 €	0,00 €	0,00 €	0,00 €	3.000,00 €
-9320-22603	RECADACION. PUBLICACIÓN EN DIARIOS	1.500,00 €	0,00 €	1.500,00 €	779,28 €	779,28 €	779,28 €	0,00 €	720,72 €
-9320-22604	RECADACION. XURIDICOS,CONTENCIOSO	6.000,00 €	0,00 €	6.000,00 €	1.462,41 €	1.462,41 €	1.462,41 €	0,00 €	4.537,59 €
-9320-22700	RECADACION. TRAB.O.EMP. LIMPEZA E A	1.000,00 €	0,00 €	1.000,00 €	500,94 €	500,94 €	500,94 €	0,00 €	499,06 €
-9320-22706	RECADACION. TRAB.O.EMP. ESTUDOS E	5.000,00 €	0,00 €	5.000,00 €	0,00 €	0,00 €	0,00 €	0,00 €	5.000,00 €
-9320-2270655	RECADACION-TRAB.O EMP. EST.E TRAB.TE	0,00 €	200.000,00 €	200.000,00 €	200.000,00 €	0,00 €	0,00 €	0,00 €	200.000,00 €
-9320-22799	RECADACION. OUTROS TRAB.REALIZADOS	15.000,00 €	0,00 €	15.000,00 €	14.795,88 €	0,00 €	0,00 €	0,00 €	15.000,00 €
-9320-2279955	RECADACION. O.TRAB.REALIZADOS POR O	0,00 €	13.975,50 €	13.975,50 €	8.980,38 €	8.980,38 €	8.980,38 €	0,00 €	4.995,12 €
-9320-23020	RECADACION. AXUDAS DE CUSTO PERSO	1.200,00 €	0,00 €	1.200,00 €	0,00 €	0,00 €	0,00 €	0,00 €	1.200,00 €

ESTADO DE LIQUIDACIÓN DEL PRESUPUESTO

APLICACIÓN PRESUPUESTARIA DE GASTOS		CRÉDITOS PRESUPUESTARIOS			GASTOS COMPROMETIDOS	OBLIGACIONES RECONOCIDAS NETAS	PAGOS	OBLIGACIONES PENDIENTES DE PAGO A 31 DE DICIEMBRE	REMANENTES DE CRÉDITO
		Iniciales	Modificaciones	Definitivos					
-9320-23120	RECADACION. LOCOMOCION PERSOAL NO	1.000,00 €	0,00 €	1.000,00 €	45,41 €	45,41 €	45,41 €	0,00 €	954,59 €
-9320-310	RECADACION. XUROS PTMOS.E OUTRAS	71.250,00 €	0,00 €	71.250,00 €	0,00 €	0,00 €	0,00 €	0,00 €	71.250,00 €
-9320-352	RECADACION. XUROS DE DEMORA E OUT	12.000,00 €	0,00 €	12.000,00 €	12.985,96 €	12.985,96 €	12.985,96 €	0,00 €	-985,96 €
-9320-625	RECADACION. MOBILIARIO Y ENSERES	0,00 €	0,00 €	0,00 €	260,15 €	260,15 €	260,15 €	0,00 €	-260,15 €
-9320-635	RECADACION. INVEST.REPOS.MOBILIARI	3.000,00 €	0,00 €	3.000,00 €	1.064,80 €	1.064,80 €	1.064,80 €	0,00 €	1.935,20 €
-9320-636	RECADACION. INVEST.REPOS.EQUIPOS I	12.000,00 €	0,00 €	12.000,00 €	0,00 €	0,00 €	0,00 €	0,00 €	12.000,00 €
-9320-641	RECADACION. GASTOS EN APLICACIONES	5.000,00 €	0,00 €	5.000,00 €	0,00 €	0,00 €	0,00 €	0,00 €	5.000,00 €
-9330-203	PATRIMONIO. ARRENDAMIENTO MAQUINA	4.500,00 €	0,00 €	4.500,00 €	694,58 €	694,58 €	694,58 €	0,00 €	3.805,42 €
-9330-210	PATRIMONIO. REPAR.MANT.CONS.DE INFR	12.000,00 €	0,00 €	12.000,00 €	0,00 €	0,00 €	0,00 €	0,00 €	12.000,00 €
-9330-212	PATRIMONIO. REP.,MANT.E CONS.EDIFICI	57.539,37 €	0,00 €	57.539,37 €	23.159,27 €	23.159,27 €	23.159,27 €	0,00 €	34.380,10 €
-9330-21255	PATRIMONIO-REP.,MANT.E CONS. EDIFICI	0,00 €	13.734,68 €	13.734,68 €	11.273,33 €	11.273,33 €	11.273,33 €	0,00 €	2.461,35 €
-9330-213	PATRIMONIO. MAQUINARIA, INSTAL TÉCNI	6.000,00 €	0,00 €	6.000,00 €	36,92 €	36,92 €	36,92 €	0,00 €	5.963,08 €
-9330-215	PATRIMONIO. REP.MANT.CONSERV DE MO	0,00 €	0,00 €	0,00 €	0,00 €	0,00 €	0,00 €	0,00 €	0,00 €
-9330-22100	PATRIMONIO. SUBMIN.ENERXIA ELECTRIC	18.200,00 €	0,00 €	18.200,00 €	49.389,83 €	45.453,17 €	45.453,17 €	0,00 €	-27.253,17 €
-9330-2210055	PATRIMONIO-SUBMIN.ENERXIA ELECTRICA	0,00 €	92,49 €	92,49 €	92,49 €	27,13 €	27,13 €	0,00 €	65,36 €
-9330-22101	PATRIMONIO. SUBMINISTRO AUGA	2.000,00 €	0,00 €	2.000,00 €	40,50 €	40,50 €	40,50 €	0,00 €	1.959,50 €
-9330-22500	PATRIMONIO. TRIBUTOS ESTATALES	2.000,00 €	0,00 €	2.000,00 €	0,00 €	0,00 €	0,00 €	0,00 €	2.000,00 €
-9330-22502	PATRIMONIO. TRIBUTOS DAS ENTIDADES	85.000,00 €	0,00 €	85.000,00 €	67.135,28 €	67.135,28 €	67.135,28 €	0,00 €	17.864,72 €
-9330-22700	PATRIMONIO. TRAB.OUTRAS EMP. LIMPEZ	7.260,00 €	0,00 €	7.260,00 €	6.909,46 €	4.959,05 €	4.959,05 €	0,00 €	2.300,95 €
-9330-22701	PATRIMONIO. TRAB. DE SEGURIDAD REAL	1.655,87 €	0,00 €	1.655,87 €	0,00 €	0,00 €	0,00 €	0,00 €	1.655,87 €
-9330-632	PATRIMONIO. INVEST.REPOS.EDIFICIOS E	330.760,63 €	0,00 €	330.760,63 €	81.845,10 €	53.344,90 €	11.807,35 €	41.537,55 €	277.415,73 €
-9330-63255	PATRIMONIO-INV.REPOS.EDIFICIOS (REM.	0,00 €	1.891.915,32 €	1.891.915,32 €	959.684,88 €	277.219,15 €	244.259,15 €	32.960,00 €	1.614.696,17 €
-9340-120	TESOURERIA. RETRIBUCIONS BASICAS F	98.648,69 €	0,00 €	98.648,69 €	84.306,48 €	84.306,48 €	84.306,48 €	0,00 €	14.342,21 €
-9340-121	TESOURERIA. RETRIB.COMPLEMENTARIA	161.301,42 €	0,00 €	161.301,42 €	145.100,63 €	145.100,63 €	144.444,27 €	656,36 €	16.200,79 €
-9340-150	TESOURERIA. PRODUTIVIDADE	21.145,54 €	0,00 €	21.145,54 €	7.408,15 €	7.408,15 €	7.408,15 €	0,00 €	13.737,39 €
-9340-151	TESOURERIA. GRATIFICACIONES	3.022,01 €	0,00 €	3.022,01 €	0,00 €	0,00 €	0,00 €	0,00 €	3.022,01 €
-9340-16000	TESOURERIA. SEGURIDADE SOCIAL	85.783,54 €	0,00 €	85.783,54 €	62.568,84 €	57.975,88 €	57.975,88 €	0,00 €	27.807,66 €
-9340-1600055	TESOURERIA-SEGURIDADE SOCIAL (REM	0,00 €	6.460,79 €	6.460,79 €	5.141,82 €	5.141,82 €	5.141,82 €	0,00 €	1.318,97 €
-9340-164	TESOURERIA. COMPLEMENTO FAMILIAR	0,00 €	0,00 €	0,00 €	0,00 €	0,00 €	0,00 €	0,00 €	0,00 €
-9340-215	TESOURERIA. REP.,MANT.E CONS.MOBILI	2.000,00 €	0,00 €	2.000,00 €	1.565,95 €	746,71 €	746,71 €	0,00 €	1.253,29 €
-9340-21555	TESOURERIA-REP.,MANT.E CONS. MOBILIA	0,00 €	62,24 €	62,24 €	62,24 €	62,24 €	62,24 €	0,00 €	0,00 €
-9340-216	TESOURERIA. REP.,MANT.E CONS.EQUIP	1.700,00 €	0,00 €	1.700,00 €	0,00 €	0,00 €	0,00 €	0,00 €	1.700,00 €
-9340-22000	TESOURERIA. MATERIAL DE OFICINA	1.000,00 €	0,00 €	1.000,00 €	0,00 €	0,00 €	0,00 €	0,00 €	1.000,00 €
-9340-22001	TESOURERIA-PRENSA,REVISTAS,LIBROS E	1.000,00 €	0,00 €	1.000,00 €	180,00 €	180,00 €	180,00 €	0,00 €	820,00 €
-9340-22699	TESOURERIA. OUTROS GASTOS DIVERSO	600,00 €	0,00 €	600,00 €	0,00 €	0,00 €	0,00 €	0,00 €	600,00 €

ESTADO DE LIQUIDACIÓN DEL PRESUPUESTO

APLICACIÓN PRESUPUESTARIA DE GASTOS		CRÉDITOS PRESUPUESTARIOS			GASTOS COMPROMETIDOS	OBLIGACIONES RECONOCIDAS NETAS	PAGOS	OBLIGACIONES PENDIENTES DE PAGO A 31 DE DICIEMBRE	REMANENTES DE CRÉDITO
		Iniciales	Modificaciones	Definitivos					
-9340-22708	TESOURERIA-SERV.RECAUDACION A FAV	200,00 €	0,00 €	200,00 €	44,21 €	44,21 €	44,21 €	0,00 €	155,79 €
-9340-22799	TESOURERIA.TRAB.REALIZ.POR OUTRAS	8.000,00 €	0,00 €	8.000,00 €	6.728,80 €	6.728,80 €	6.728,80 €	0,00 €	1.271,20 €
-9340-23020	TESOURERIA. AXUDAS DE CUSTO PERSOA	1.200,00 €	0,00 €	1.200,00 €	130,90 €	130,90 €	130,90 €	0,00 €	1.069,10 €
-9340-23120	TESOURERIA. LOCOMOCION PERSOAL NO	900,00 €	0,00 €	900,00 €	393,23 €	393,23 €	393,23 €	0,00 €	506,77 €
-9340-625	TESOURERIA. INVER. MOBILIARIO Y ENS	0,00 €	0,00 €	0,00 €	465,85 €	0,00 €	0,00 €	0,00 €	0,00 €
-9340-635	TESOURERIA. INVEST.MOBILIARIO	1.500,00 €	0,00 €	1.500,00 €	0,00 €	0,00 €	0,00 €	0,00 €	1.500,00 €
-9340-636	TESOURERIA. INVEST.EQUIPOS INFORMA	1.500,00 €	0,00 €	1.500,00 €	0,00 €	0,00 €	0,00 €	0,00 €	1.500,00 €
-9420-76255	TRANSF.CAPITAL A CONCELLOS (REM.)	0,00 €	42.507,00 €	42.507,00 €	42.507,00 €	0,00 €	0,00 €	0,00 €	42.507,00 €
-9430-467	TRANSFERENCIAS CORRENTES A CONSO	24.041,00 €	0,00 €	24.041,00 €	24.040,48 €	24.040,48 €	24.040,48 €	0,00 €	0,52 €
-9491-44900	TRANSF.CTES.Á SOCIEDADE URBANISTICA	3.290.000,00 €	0,00 €	3.290.000,00 €	3.290.000,00 €	3.290.000,00 €	3.290.000,00 €	0,00 €	0,00 €
-9491-4490055	TRANSF.CTES.Á SOCIEDADE URBANISTICA	0,00 €	150.000,00 €	150.000,00 €	150.000,00 €	150.000,00 €	0,00 €	150.000,00 €	0,00 €
-9491-749	SOCIEDADE URBANISTICA. OUTRAS TRAN	0,00 €	100.000,00 €	100.000,00 €	100.000,00 €	0,00 €	0,00 €	0,00 €	100.000,00 €
TOTAL		82.213.866,35 €	58.129.528,47 €	140.343.394,82 €	111.198.003,91 €	79.395.618,48 €	71.528.352,05 €	7.867.266,43 €	60.947.776,34 €

ESTADO DE LIQUIDACIÓN DEL PRESUPUESTO

APLICACIÓN PRESUPUESTARIA DE GASTOS	CRÉDITOS PRESUPUESTARIOS			GASTOS COMPROMETIDOS	OBLIGACIONES RECONOCIDAS NETAS	PAGOS	OBLIGACIONES PENDIENTES DE PAGO A 31 DE DICIEMBRE	REMANENTES DE CRÉDITO
	Iniciales	Modificaciones	Definitivos					
Total Programa (Grupo programa) 011 DEUDA PUBLICA	8.034.860,57 €	2.378.867,86 €	10.413.728,43 €	10.338.587,15 €	10.338.587,15 €	9.977.748,63 €	360.838,52 €	75.141,28 €
Total Programa (Política de gasto) 01 DEUDA PUBLICA	8.034.860,57 €	2.378.867,86 €	10.413.728,43 €	10.338.587,15 €	10.338.587,15 €	9.977.748,63 €	360.838,52 €	75.141,28 €
Total Programa (Área de gasto) 0 DEUDA PUBLICA	8.034.860,57 €	2.378.867,86 €	10.413.728,43 €	10.338.587,15 €	10.338.587,15 €	9.977.748,63 €	360.838,52 €	75.141,28 €
Total Programa (Grupo programa) 135 SERVICIO DE EXTINCIÓN DE INCENDIOS	2.565.575,80 €	259.766,67 €	2.825.342,47 €	2.767.723,27 €	2.524.239,93 €	2.347.825,05 €	176.414,88 €	301.102,54 €
Total Programa (Política de gasto) 13 SEGURIDAD Y MOVILIDAD CIUDADANA	2.565.575,80 €	259.766,67 €	2.825.342,47 €	2.767.723,27 €	2.524.239,93 €	2.347.825,05 €	176.414,88 €	301.102,54 €
Total Programa (Grupo programa) 150 ADM. GENERAL DE VIVIENDA Y URBANISMO	611.531,18 €	12.561,37 €	624.092,55 €	563.079,92 €	552.008,10 €	552.008,10 €	0,00 €	72.084,45 €
Total Programa (Grupo programa) 151 URBANISMO	693.322,48 €	-399.225,54 €	294.096,94 €	139.660,16 €	139.660,16 €	106.660,16 €	33.000,00 €	154.436,78 €
Total Programa (Grupo programa) 155 VÍAS PÚBLICAS	50.000,00 €	1.697.420,50 €	1.747.420,50 €	389.883,77 €	286.151,62 €	286.151,62 €	0,00 €	1.461.268,88 €
Total Programa (Política de gasto) 15 VIVIENDA Y URBANISMO	1.354.853,66 €	1.310.756,33 €	2.665.609,99 €	1.092.623,85 €	977.819,88 €	944.819,88 €	33.000,00 €	1.687.790,11 €
Total Programa (Grupo programa) 161 SANEAMIENTO, ABASTECIMIENTO Y DISTRIB. AGUA	0,00 €	561.695,85 €	561.695,85 €	491.403,40 €	320.393,72 €	320.393,72 €	0,00 €	241.302,13 €
Total Programa (Grupo programa) 163 LIMPIEZA VIARIA	0,00 €	35.309,52 €	35.309,52 €	35.090,00 €	35.090,00 €	35.090,00 €	0,00 €	219,52 €
Total Programa (Grupo programa) 165 ALUMBRADO PÚBLICO	0,00 €	125.381,45 €	125.381,45 €	125.381,45 €	60.624,56 €	60.624,56 €	0,00 €	64.756,89 €
Total Programa (Grupo programa) 169 OTROS SERVICIOS DE BIENESTAR COMUNITARIO	792.624,96 €	7.125.241,37 €	7.917.866,33 €	5.503.711,97 €	3.318.240,65 €	1.258.948,52 €	2.059.292,13 €	4.599.625,68 €
Total Programa (Política de gasto) 16 BIENESTAR COMUNITARIO	792.624,96 €	7.847.628,19 €	8.640.253,15 €	6.155.586,82 €	3.734.348,93 €	1.675.056,80 €	2.059.292,13 €	4.905.904,22 €
Total Programa (Grupo programa) 172 PROTECCIÓN Y MEJORA DEL MEDIO AMBIENTE	2.421.228,99 €	5.800.605,04 €	8.221.834,03 €	5.972.081,44 €	3.779.711,76 €	3.386.443,14 €	393.268,62 €	4.442.122,27 €
Total Programa (Política de gasto) 17 MEDIO AMBIENTE	2.421.228,99 €	5.800.605,04 €	8.221.834,03 €	5.972.081,44 €	3.779.711,76 €	3.386.443,14 €	393.268,62 €	4.442.122,27 €
Total Programa (Área de gasto) 1 SERVICIOS DE CARACTER GENERAL	7.134.283,41 €	15.218.756,23 €	22.353.039,64 €	15.988.015,38 €	11.016.120,50 €	8.354.144,87 €	2.661.975,63 €	11.336.919,14 €
Total Programa (Grupo programa) 221 OTRAS PRESTACIONES ECO. A FAVOR DE EMPLEADOS	1.067.500,00 €	-64.846,95 €	1.002.653,05 €	913.150,18 €	791.484,58 €	667.156,65 €	124.327,93 €	211.168,47 €
Total Programa (Política de gasto) 22 SEGURIDAD Y PROTECCION CIVIL	1.067.500,00 €	-64.846,95 €	1.002.653,05 €	913.150,18 €	791.484,58 €	667.156,65 €	124.327,93 €	211.168,47 €
Total Programa (Grupo programa) 230 ADM. GENERAL DE SERVICIOS SOCIALES	262.393,09 €	5.766,88 €	268.159,97 €	198.074,09 €	195.569,58 €	195.569,58 €	0,00 €	72.590,39 €
Total Programa (Grupo programa) 231 ACCIÓN SOCIAL	2.485.500,00 €	1.894.070,75 €	4.379.570,75 €	3.810.710,73 €	2.200.928,24 €	1.803.098,59 €	397.829,65 €	2.178.642,51 €
Total Programa (Política de gasto) 23 SERVICIOS SOCIALES Y PROMOCIÓN SOCIAL	2.747.893,09 €	1.899.837,63 €	4.647.730,72 €	4.008.784,82 €	2.396.497,82 €	1.998.668,17 €	397.829,65 €	2.251.232,90 €
Total Programa (Grupo programa) 241 FOMENTO DE EMPLEO	8.125.063,73 €	5.983.941,16 €	14.109.004,89 €	7.769.431,96 €	2.564.721,66 €	2.520.803,61 €	43.918,05 €	11.544.283,23 €
Total Programa (Política de gasto) 24 FOMENTO DE EMPLEO	8.125.063,73 €	5.983.941,16 €	14.109.004,89 €	7.769.431,96 €	2.564.721,66 €	2.520.803,61 €	43.918,05 €	11.544.283,23 €
Total Programa (Área de gasto) 2 PROTECCION CIVIL Y SEGURIDAD CIUDADANA	11.940.456,82 €	7.818.931,84 €	19.759.388,66 €	12.691.366,96 €	5.752.704,06 €	5.186.628,43 €	566.075,63 €	14.006.684,60 €
Total Programa (Grupo programa) 322 PROMOCION SOCIAL DE EMPLEO	1.600.955,00 €	6.836,02 €	1.607.791,02 €	1.591.961,57 €	1.581.520,64 €	1.581.520,64 €	0,00 €	26.270,38 €
Total Programa (Grupo programa) 323 PROMOCION SOCIAL Y REINSERCIÓN SOCIAL	420.129,86 €	629.000,00 €	1.049.129,86 €	488.784,63 €	458.784,63 €	458.784,63 €	0,00 €	590.345,23 €
Total Programa (Política de gasto) 32 PROMOCION SOCIAL	2.021.084,86 €	635.836,02 €	2.656.920,88 €	2.080.746,20 €	2.040.305,27 €	2.040.305,27 €	0,00 €	616.615,61 €
Total Programa (Grupo programa) 330 ADM. GENERAL DE CULTURA	690.931,34 €	-12.127,09 €	678.804,25 €	509.730,59 €	473.751,62 €	473.751,62 €	0,00 €	205.052,63 €

ESTADO DE LIQUIDACIÓN DEL PRESUPUESTO

APLICACIÓN PRESUPUESTARIA DE GASTOS	CRÉDITOS PRESUPUESTARIOS			GASTOS COMPROMETIDOS	OBLIGACIONES RECONOCIDAS NETAS	PAGOS	OBLIGACIONES PENDIENTES DE PAGO A 31 DE DICIEMBRE	REMANENTES DE CRÉDITO
	Iniciales	Modificaciones	Definitivos					
Total Programa (Grupo programa) 333 MUSEOS Y ARTES PLÁSTICAS	2.693.731,57 €	95.725,31 €	2.789.456,88 €	2.567.885,22 €	2.290.289,68 €	2.199.776,89 €	90.512,79 €	499.167,20 €
Total Programa (Grupo programa) 334 PROMOCIÓN CULTURAL	2.219.300,00 €	1.882.677,72 €	4.101.977,72 €	3.712.463,91 €	2.488.567,29 €	2.257.284,13 €	231.283,16 €	1.613.410,43 €
Total Programa (Grupo programa) 337 OCIO Y TIEMPO LIBRE	155.000,00 €	-68.670,00 €	86.330,00 €	86.246,42 €	62.246,42 €	35.246,42 €	27.000,00 €	24.083,58 €
Total Programa (Grupo programa) 338 FIESTAS POPULARES Y FESTEJOS	125.000,00 €	-38.946,50 €	86.053,50 €	83.053,50 €	83.053,50 €	81.853,50 €	1.200,00 €	3.000,00 €
Total Programa (Política de gasto) 33 CULTURA	5.883.962,91 €	1.858.659,44 €	7.742.622,35 €	6.959.379,64 €	5.397.908,51 €	5.047.912,56 €	349.995,95 €	2.344.713,84 €
Total Programa (Grupo programa) 340 ADMINISTRACIÓN GENERAL DE DEPORTES	260.185,06 €	-3.000,00 €	257.185,06 €	198.313,47 €	191.293,37 €	191.293,37 €	0,00 €	65.891,69 €
Total Programa (Grupo programa) 341 PROTECCIÓN Y FOMENTO DEL DEPORTE	2.946.000,00 €	3.865.017,46 €	6.811.017,46 €	6.633.535,27 €	4.223.127,73 €	2.954.430,44 €	1.268.697,29 €	2.587.889,73 €
Total Programa (Grupo programa) 342 INSTALACIONES DEPORTIVAS	599.622,22 €	45.899,84 €	645.522,06 €	561.232,44 €	421.336,93 €	383.880,30 €	37.456,63 €	224.185,13 €
Total Programa (Política de gasto) 34 DEPORTE	3.805.807,28 €	3.907.917,30 €	7.713.724,58 €	7.393.081,18 €	4.835.758,03 €	3.529.604,11 €	1.306.153,92 €	2.877.966,55 €
Total Programa (Área de gasto) 3 SEGURIDAD, PROTECCION Y PROMOCION SOCIAL	11.710.855,05 €	6.402.412,76 €	18.113.267,81 €	16.433.207,02 €	12.273.971,81 €	10.617.821,94 €	1.656.149,87 €	5.839.296,00 €
Total Programa (Grupo programa) 412 HOSPITALES SERVICIOS ASISTENCIALES Y CENTROS SALUD	3.307.255,14 €	4.303.221,55 €	7.610.476,69 €	5.287.198,82 €	3.767.990,42 €	3.685.346,81 €	82.643,61 €	3.842.486,27 €
Total Programa (Grupo programa) 419 OTRAS ACTUACIONES EN AGRICULTURA, GANADERÍA Y PESCA	446.362,01 €	288.302,40 €	734.664,41 €	695.687,56 €	371.936,67 €	357.506,11 €	14.430,56 €	362.727,74 €
Total Programa (Política de gasto) 41 PROD.DE BIENES PUBLICOS DE CARACTER SOCIAL SANIDAD	3.753.617,15 €	4.591.523,95 €	8.345.141,10 €	5.982.886,38 €	4.139.927,09 €	4.042.852,92 €	97.074,17 €	4.205.214,01 €
Total Programa (Grupo programa) 422 PR.BIENES PUBL.CARACTER SOCIAL EDUCACION ENSEÑANZA	18.000,00 €	0,00 €	18.000,00 €	0,00 €	0,00 €	0,00 €	0,00 €	18.000,00 €
Total Programa (Política de gasto) 42 PROD.BIENES PUBLICOS DE CARACTER SOCIAL EDUCACION	18.000,00 €	0,00 €	18.000,00 €	0,00 €	0,00 €	0,00 €	0,00 €	18.000,00 €
Total Programa (Grupo programa) 430 ADMINISTRACIÓN GENERAL DE COMERCIO, TURISMO Y PYMES	241.913,89 €	8.839,08 €	250.752,97 €	152.464,05 €	145.321,32 €	145.321,32 €	0,00 €	105.431,65 €
Total Programa (Grupo programa) 431 PROD.DE BIENES PUBLIC.DE CARACTER SOCIAL VIVIENDA	69.000,00 €	0,00 €	69.000,00 €	69.000,00 €	69.000,00 €	69.000,00 €	0,00 €	0,00 €
Total Programa (Grupo programa) 432 PROD.BIEN.PUB.CARACT.SOC. URBANISMO Y ARQUITECTURA	1.423.121,32 €	707.796,11 €	2.130.917,43 €	1.778.658,28 €	1.502.135,55 €	1.137.596,74 €	364.538,81 €	628.781,88 €
Total Programa (Grupo programa) 433 DESARROLLO EMPRESARIAL	300.000,00 €	0,00 €	300.000,00 €	264.702,14 €	183.935,49 €	132.935,49 €	51.000,00 €	116.064,51 €
Total Programa (Política de gasto) 43 PROD.BIEN.PUB.CARACTER SOCIAL VIVIENDA Y URBANISMO	2.034.035,21 €	716.635,19 €	2.750.670,40 €	2.264.824,47 €	1.900.392,36 €	1.484.853,55 €	415.538,81 €	850.278,04 €
Total Programa (Grupo programa) 450 ADMINISTRACIÓN GENERAL DE INFRAESTRUCTURAS	2.636.089,52 €	99.810,89 €	2.735.900,41 €	2.273.172,57 €	2.212.192,54 €	2.207.745,77 €	4.446,77 €	523.707,87 €
Total Programa (Grupo programa) 452 EDUCACION FISICA, DEPORTES Y ESPARCMIENTOS	0,00 €	382.961,11 €	382.961,11 €	382.961,11 €	239.134,94 €	223.731,58 €	15.403,36 €	143.826,17 €
Total Programa (Grupo programa) 453 ARQUEOL.Y PROTECC.DEL PATRIMON.HISTORICO-ARTISTICO	8.511.839,08 €	7.076.173,34 €	15.588.012,42 €	11.340.862,67 €	7.841.715,39 €	7.113.453,17 €	728.262,22 €	7.746.297,03 €
Total Programa (Grupo programa) 454 CAMINOS VECINALES	2.200.000,00 €	1.574.164,11 €	3.774.164,11 €	3.205.720,93 €	1.514.021,10 €	1.492.021,10 €	22.000,00 €	2.260.143,01 €
Total Programa (Política de gasto) 45 PROD.DE BIENES PUBLICOS DE CARACTER SOCIAL CULTURA	13.347.928,60 €	9.133.109,45 €	22.481.038,05 €	17.202.717,28 €	11.807.063,97 €	11.036.951,62 €	770.112,35 €	10.673.974,08 €

ESTADO DE LIQUIDACIÓN DEL PRESUPUESTO

APLICACIÓN PRESUPUESTARIA DE GASTOS	CRÉDITOS PRESUPUESTARIOS			GASTOS COMPROMETIDOS	OBLIGACIONES RECONOCIDAS NETAS	PAGOS	OBLIGACIONES PENDIENTES DE PAGO A 31 DE DICIEMBRE	REMANENTES DE CRÉDITO
	Iniciales	Modificaciones	Definitivos					
Total Programa (Grupo programa) 463 COMUNICACION SOCIAL Y PARTICIPACION CIUDADANA	154.000,00 €	81.500,00 €	235.500,00 €	172.672,00 €	86.461,00 €	74.461,00 €	12.000,00 €	149.039,00 €
Total Programa (Política de gasto) 46 P.BIEN.PUB.CARACT.SOCIAL OTROS SERVIC.COMUNITARIOS	154.000,00 €	81.500,00 €	235.500,00 €	172.672,00 €	86.461,00 €	74.461,00 €	12.000,00 €	149.039,00 €
Total Programa (Grupo programa) 491 SOCIEDAD DE LA INFORMACIÓN	152.877,88 €	8.620.887,64 €	8.773.765,52 €	7.324.177,98 €	1.407.205,93 €	1.404.235,38 €	2.970,55 €	7.366.559,59 €
Total Programa (Política de gasto) 49 OTRAS ACTUACIONES DE CARÁCTER ECONÓMICO	152.877,88 €	8.620.887,64 €	8.773.765,52 €	7.324.177,98 €	1.407.205,93 €	1.404.235,38 €	2.970,55 €	7.366.559,59 €
Total Programa (Área de gasto) 4 PRODUCCION DE BIENES PUBLICOS DE CARACTER SOCIAL	19.460.458,84 €	23.143.656,23 €	42.604.115,07 €	32.947.278,11 €	19.341.050,35 €	18.043.354,47 €	1.297.695,88 €	23.263.064,72 €
Total Programa (Grupo programa) 912 ÓRGANOS DE GOBIERNO	2.437.166,07 €	23.203,71 €	2.460.369,78 €	2.556.480,15 €	2.499.871,94 €	2.486.815,19 €	13.056,75 €	-39.502,16 €
Total Programa (Política de gasto) 91 TRANSFERENCIAS A ADMINISTRACIONES PUBLICAS	2.437.166,07 €	23.203,71 €	2.460.369,78 €	2.556.480,15 €	2.499.871,94 €	2.486.815,19 €	13.056,75 €	-39.502,16 €
Total Programa (Grupo programa) 920 ADMINISTRACIÓN GENERAL	13.785.367,43 €	344.811,72 €	14.130.179,15 €	11.804.267,98 €	10.966.220,41 €	10.129.984,02 €	836.236,39 €	3.163.958,74 €
Total Programa (Grupo programa) 923 INFORMACIÓN BÁSICA Y ESTADÍSTICA	22.000,00 €	21.778,79 €	43.778,79 €	43.558,78 €	21.778,79 €	21.778,79 €	0,00 €	22.000,00 €
Total Programa (Grupo programa) 924 PARTICIPACIÓN CIUDADANA	135.000,00 €	0,00 €	135.000,00 €	97.184,49 €	97.184,49 €	97.184,49 €	0,00 €	37.815,51 €
Total Programa (Grupo programa) 925 ATENCIÓN A LOS CIUDADANOS	0,00 €	306.120,00 €	306.120,00 €	306.119,40 €	244.895,52 €	0,00 €	244.895,52 €	61.224,48 €
Total Programa (Grupo programa) 929 IMPREVISTOS Y Políticas de gasto NO CLASIFICADAS	300.000,00 €	0,00 €	300.000,00 €	0,00 €	0,00 €	0,00 €	0,00 €	300.000,00 €
Total Programa (Política de gasto) 92 SERVICIOS DE CARÁCTER GENERAL	14.242.367,43 €	672.710,51 €	14.915.077,94 €	12.251.130,65 €	11.330.079,21 €	10.248.947,30 €	1.081.131,91 €	3.584.998,73 €
Total Programa (Grupo programa) 931 POLÍTICA ECONÓMICA Y FISCAL	1.104.078,55 €	17.489,37 €	1.121.567,92 €	1.003.144,11 €	986.997,84 €	986.348,32 €	649,52 €	134.570,08 €
Total Programa (Grupo programa) 932 GESTIÓN DEL SISTEMA TRIBUTARIO	1.918.881,54 €	248.727,44 €	2.167.608,98 €	1.867.888,16 €	1.600.632,81 €	1.596.094,00 €	4.538,81 €	566.976,17 €
Total Programa (Grupo programa) 933 GESTIÓN DEL PATRIMONIO	526.915,87 €	1.905.742,49 €	2.432.658,36 €	1.200.261,64 €	483.343,28 €	408.845,73 €	74.497,55 €	1.949.315,08 €
Total Programa (Grupo programa) 934 GESTIÓN DE LA DEUDA Y DE LA TESORERÍA	389.501,20 €	6.523,03 €	396.024,23 €	314.097,10 €	308.219,05 €	307.562,69 €	656,36 €	87.805,18 €
Total Programa (Política de gasto) 93 ADMINISTRACIÓN TRIBUTARIA Y FINANCIERA	3.939.377,16 €	2.178.482,33 €	6.117.859,49 €	4.385.391,01 €	3.379.192,98 €	3.298.850,74 €	80.342,24 €	2.738.666,51 €
Total Programa (Grupo programa) 942 TRANSFERENCIAS A ENTIDADES LOCALES Y TERRITORIALES	0,00 €	42.507,00 €	42.507,00 €	42.507,00 €	0,00 €	0,00 €	0,00 €	42.507,00 €
Total Programa (Grupo programa) 943 TRANSFERENCIAS A OTRAS ENTIDADES LOCALES	24.041,00 €	0,00 €	24.041,00 €	24.040,48 €	24.040,48 €	24.040,48 €	0,00 €	0,52 €
Total Programa (Grupo programa) 949	3.290.000,00 €	250.000,00 €	3.540.000,00 €	3.540.000,00 €	3.440.000,00 €	3.290.000,00 €	150.000,00 €	100.000,00 €
Total Programa (Política de gasto) 94 TRANSFERENCIAS A OTRAS ADMINISTRACIONES PÚBLICAS	3.314.041,00 €	292.507,00 €	3.606.548,00 €	3.606.547,48 €	3.464.040,48 €	3.314.040,48 €	150.000,00 €	142.507,52 €
Total Programa (Área de gasto) 9 TRANSFERENCIAS A ADMINISTRACIONES PUBLICAS	23.932.951,66 €	3.166.903,55 €	27.099.855,21 €	22.799.549,29 €	20.673.184,61 €	19.348.653,71 €	1.324.530,90 €	6.426.670,60 €

ESTADO DE LIQUIDACIÓN DEL PRESUPUESTO

APLICACIÓN PRESUPUESTARIA DE GASTOS	CRÉDITOS PRESUPUESTARIOS			GASTOS COMPROMETIDOS	OBLIGACIONES RECONOCIDAS NETAS	PAGOS	OBLIGACIONES PENDIENTES DE PAGO A 31 DE DICIEMBRE	REMANENTES DE CRÉDITO
	Iniciales	Modificaciones	Definitivos					
TOTAL	82.213.866,35 €	58.129.528,47 €	140.343.394,82 €	111.198.003,91 €	79.395.618,48 €	71.528.352,05 €	7.867.266,43 €	60.947.776,34 €

ESTADO DE LIQUIDACIÓN DEL PRESUPUESTO

APLICACIÓN PRESUPUESTARIA DE GASTOS	CRÉDITOS PRESUPUESTARIOS			GASTOS COMPROMETIDOS	OBLIGACIONES RECONOCIDAS NETAS	PAGOS	OBLIGACIONES PENDIENTES DE PAGO A 31 DE DICIEMBRE	REMANENTES DE CRÉDITO
	Iniciales	Modificaciones	Definitivos					
Total Económico (Concepto) 100 G.PERS.RETRIB.BAS.Y OTRAS REMUNERAC. ALTOS CARGOS	721.394,10 €	0,00 €	721.394,10 €	702.406,08 €	702.406,08 €	702.406,08 €	0,00 €	18.988,02 €
Total Económico (Artículo) 10 GASTOS DE PERSONAL ALTOS CARGOS	721.394,10 €	0,00 €	721.394,10 €	702.406,08 €	702.406,08 €	702.406,08 €	0,00 €	18.988,02 €
Total Económico (Concepto) 110 GAST.PERS.RETRIBUC.BASICAS Y OTRAS REMUNERACIONES	670.980,66 €	0,00 €	670.980,66 €	625.786,42 €	625.786,42 €	625.786,42 €	0,00 €	45.194,24 €
Total Económico (Artículo) 11 GASTOS DE PERSONAL EVENTUAL DE GABINETES	670.980,66 €	0,00 €	670.980,66 €	625.786,42 €	625.786,42 €	625.786,42 €	0,00 €	45.194,24 €
Total Económico (Concepto) 120 GASTOS PERSONAL FUNCIONARIO RETRIBUCIONES BASICAS	5.107.142,00 €	-362.427,92 €	4.744.714,08 €	4.412.977,90 €	4.384.687,72 €	4.384.687,72 €	0,00 €	360.026,36 €
Total Económico (Concepto) 121 GAST.PERS.FUNCIONAR.RETRIBUCIONES COMPLEMENTARIAS	7.292.576,34 €	-308.091,15 €	6.984.485,19 €	6.504.237,45 €	6.467.759,94 €	6.463.505,60 €	4.254,34 €	516.725,25 €
Total Económico (Concepto) 127 CONTRIBUCIONES A PLANES Y FONDOS DE PENSIONES	0,00 €	0,00 €	0,00 €	39.670,36 €	39.670,36 €	39.670,36 €	0,00 €	-39.670,36 €
Total Económico (Artículo) 12 GASTOS DE PERSONAL FUNCIONARIO	12.399.718,34 €	-670.519,07 €	11.729.199,27 €	10.956.885,71 €	10.892.118,02 €	10.887.863,68 €	4.254,34 €	837.081,25 €
Total Económico (Concepto) 130 GASTOS DE PERSONAL LABORAL FIJO	1.844.262,57 €	0,00 €	1.844.262,57 €	1.454.238,49 €	1.454.238,49 €	1.454.238,49 €	0,00 €	390.024,08 €
Total Económico (Concepto) 131 GASTOS DE PERSONAL LABORAL EVENTUAL	483.258,50 €	544.010,53 €	1.027.269,03 €	482.948,98 €	475.604,45 €	475.604,45 €	0,00 €	551.664,58 €
Total Económico (Concepto) 137 CONTRIBUCIONES A PLANES Y FONDOS DE PENSIONES	0,00 €	0,00 €	0,00 €	8.416,48 €	8.416,48 €	8.416,48 €	0,00 €	-8.416,48 €
Total Económico (Artículo) 13 GASTOS DE PERSONAL LABORAL	2.327.521,07 €	544.010,53 €	2.871.531,60 €	1.945.603,95 €	1.938.259,42 €	1.938.259,42 €	0,00 €	933.272,18 €
Total Económico (Concepto) 150 GASTOS PERSONAL INCENTIVOS AL RENDIMIENTO PRODUCTIVIDAD	1.252.562,01 €	0,00 €	1.252.562,01 €	531.800,25 €	531.307,73 €	531.307,73 €	0,00 €	721.254,28 €
Total Económico (Concepto) 151 GASTOS PERSONAL INCENTIVOS AL RENDIMIENTO GRATIFICACIONES	144.151,12 €	0,00 €	144.151,12 €	72.904,77 €	72.904,77 €	72.904,77 €	0,00 €	71.246,35 €
Total Económico (Artículo) 15 GASTOS DE PERSONAL INCENTIVOS AL RENDIMIENTO	1.396.713,13 €	0,00 €	1.396.713,13 €	604.705,02 €	604.212,50 €	604.212,50 €	0,00 €	792.500,63 €
Total Económico (Concepto) 160 GASTOS PERSONAL CUOTAS SOCIALES A CARGO EMPLEADOR	5.121.037,58 €	-1.494,30 €	5.119.543,28 €	4.548.577,65 €	4.140.343,13 €	4.140.343,13 €	0,00 €	979.200,15 €
Total Económico (Concepto) 161 GAST.PERS.PRESTACIONES SOCIALES A CARGO EMPLEADOR	17.500,00 €	0,00 €	17.500,00 €	17.159,52 €	17.159,52 €	17.159,52 €	0,00 €	340,48 €
Total Económico (Concepto) 162 GAST.SOCIALES DE FUNCIONAR.Y PERSONAL NO LABORAL	684.000,00 €	-65.000,00 €	619.000,00 €	479.532,07 €	357.866,47 €	249.971,26 €	107.895,21 €	261.133,53 €
Total Económico (Concepto) 164 COMPLEMENTO FAMILIAR DEL PERSON.FUNCIONARIO ACTIVO	26.729,82 €	0,00 €	26.729,82 €	39.739,45 €	39.739,45 €	39.739,45 €	0,00 €	-13.009,63 €
Total Económico (Artículo) 16 GASTOS PERSONAL CUOTAS, PRESTACIONES Y GASTOS SOCIALES A CARGO DEL EMPLEADOR	5.849.267,40 €	-66.494,30 €	5.782.773,10 €	5.085.008,69 €	4.555.108,57 €	4.447.213,36 €	107.895,21 €	1.227.664,53 €
Total Económico (Capítulo) 1 GASTOS DE PERSONAL	23.365.594,70 €	-193.002,84 €	23.172.591,86 €	19.920.395,87 €	19.317.891,01 €	19.205.741,46 €	112.149,55 €	3.854.700,85 €
Total Económico (Concepto) 202 ARRENDAMIENTOS DE EDIFICIOS Y OTRAS CONSTRUCCIONES	49.310,68 €	3.195,99 €	52.506,67 €	41.711,31 €	38.505,66 €	35.300,09 €	3.205,57 €	14.001,01 €
Total Económico (Concepto) 203 ARRENDAMIENT. DE MAQUINARIA,INSTALACIONES UTILLAJE	18.500,00 €	0,00 €	18.500,00 €	6.883,64 €	6.883,64 €	6.883,64 €	0,00 €	11.616,36 €

ESTADO DE LIQUIDACIÓN DEL PRESUPUESTO

APLICACIÓN PRESUPUESTARIA DE GASTOS	CRÉDITOS PRESUPUESTARIOS			GASTOS COMPROMETIDOS	OBLIGACIONES RECONOCIDAS NETAS	PAGOS	OBLIGACIONES PENDIENTES DE PAGO A 31 DE DICIEMBRE	REMANENTES DE CRÉDITO
	Iniciales	Modificaciones	Definitivos					
Total Económico (Concepto) 206 ARRENDAM.DE EQUIPOS PARA PROCESO INFORMACION	300,00 €	0,00 €	300,00 €	121,00 €	121,00 €	121,00 €	0,00 €	179,00 €
Total Económico (Artículo) 20 GAST.EN BIEN.CORRIENTES Y SERVICIOS ARRENDAMIENTOS	68.110,68 €	3.195,99 €	71.306,67 €	48.715,95 €	45.510,30 €	42.304,73 €	3.205,57 €	25.796,37 €
Total Económico (Concepto) 210 REPAR.MANT.CONS.DE INFRAESTRUCTURA Y BIENES NATUR.	2.288.067,79 €	442.648,11 €	2.730.715,90 €	1.841.979,49 €	1.556.447,42 €	1.487.389,94 €	69.057,48 €	1.174.268,48 €
Total Económico (Concepto) 212 REP.MANTEN.CONSER.EDIFICIOS Y OTRAS CONSTRUCCIONES	252.292,52 €	40.977,81 €	293.270,33 €	211.783,61 €	192.430,56 €	179.916,06 €	12.514,50 €	100.839,77 €
Total Económico (Concepto) 213 REP.MANT.CONS.DE MAQUINARIA INSTALACIONES UTILLAJE	137.000,00 €	0,00 €	137.000,00 €	101.613,66 €	101.613,66 €	99.190,30 €	2.423,36 €	35.386,34 €
Total Económico (Concepto) 214 REPAR.MANTEN.CONSERVAC.DE MATERIAL DE TRANSPORTE	72.000,00 €	0,00 €	72.000,00 €	90.675,22 €	90.675,22 €	85.150,46 €	5.524,76 €	-18.675,22 €
Total Económico (Concepto) 215 REPAR.MANTEN.CONSERVACION DE MOBILIARIO Y ENSERES	120.300,00 €	41.519,76 €	161.819,76 €	117.881,04 €	68.809,18 €	68.056,76 €	752,42 €	93.010,58 €
Total Económico (Concepto) 216 REP.MANT.CONS.EQUIPAM.PARA PROCESOS DE INFORMACION	150.400,00 €	40.142,52 €	190.542,52 €	149.145,96 €	97.186,85 €	95.160,09 €	2.026,76 €	93.355,67 €
Total Económico (Artículo) 21 G.B.C.S.REPARACIONES MANTENIMIENTO Y CONSERVACION	3.020.060,31 €	565.288,20 €	3.585.348,51 €	2.513.078,98 €	2.107.162,89 €	2.014.863,61 €	92.299,28 €	1.478.185,62 €
Total Económico (Concepto) 220 GAST.BIENES CORRIEN.Y SERV.EN MATERIAL DE OFICINA	240.409,54 €	76.026,90 €	316.436,44 €	278.114,38 €	206.389,21 €	192.030,84 €	14.358,37 €	110.047,23 €
Total Económico (Concepto) 221 GAST.BIENES CORRIENTES Y SERVICIOS EN SUMINISTROS	1.667.475,00 €	302.910,06 €	1.970.385,06 €	1.562.115,19 €	1.273.518,55 €	1.184.694,73 €	88.823,82 €	696.866,51 €
Total Económico (Concepto) 222 GAST.BIENES.CORRIEN. Y SERVICIOS EN COMUNICACIONES	668.245,76 €	172.792,35 €	841.038,11 €	733.683,60 €	642.222,92 €	611.412,62 €	30.810,30 €	198.815,19 €
Total Económico (Concepto) 223 GAST.BIENES CORRIENTES Y SERVICIOS EN TRANSPORTES	30.500,00 €	0,00 €	30.500,00 €	20.765,40 €	20.765,40 €	20.154,89 €	610,51 €	9.734,60 €
Total Económico (Concepto) 224 GAST.BIENES CORRIEN.Y SERVIC. EN PRIMAS DE SEGUROS	119.961,00 €	3.366,88 €	123.327,88 €	87.514,12 €	54.976,23 €	54.901,23 €	75,00 €	68.351,65 €
Total Económico (Concepto) 225 GASTOS BIENES CORRIENTES Y SERVICIOS EN TRIBUTOS	198.350,00 €	12,68 €	198.362,68 €	169.823,28 €	169.798,64 €	169.587,19 €	211,45 €	28.564,04 €
Total Económico (Concepto) 226 GAST.BIENES CORRIENT.Y SERVIC.EN GASTOS DIVERSOS	5.044.240,32 €	3.652.500,33 €	8.696.740,65 €	6.918.217,93 €	4.702.008,63 €	3.808.006,97 €	894.001,66 €	3.994.732,02 €
Total Económico (Concepto) 227 G.B.CORR.Y SERV.EN TRAB.REALIZADOS OTRAS EMPRESAS	2.702.745,85 €	1.947.004,73 €	4.649.750,58 €	4.163.770,36 €	2.808.820,88 €	2.305.984,28 €	502.836,60 €	1.840.929,70 €
Total Económico (Artículo) 22 G.BIENES CORR.Y SERV.MATERIAL SUMINISTROS Y OTROS	10.671.927,47 €	6.154.613,93 €	16.826.541,40 €	13.934.004,26 €	9.878.500,46 €	8.346.772,75 €	1.531.727,71 €	6.948.040,94 €
Total Económico (Concepto) 230 G.INDEMNIZACIONES POR RAZON DEL SERVICIO DIETAS	196.900,00 €	1.235,72 €	198.135,72 €	277.552,54 €	277.156,58 €	277.156,58 €	0,00 €	-79.020,86 €
Total Económico (Concepto) 231 G.INDEMNIZAC.POR RAZON DEL SERVICIO DE LOCOMOCION	35.900,00 €	6.653,23 €	42.553,23 €	25.625,60 €	25.009,27 €	25.009,27 €	0,00 €	17.543,96 €
Total Económico (Concepto) 233 GAST.OTRAS INDEMNIZACIONES POR RAZON DEL SERVICIO	50.000,00 €	2.400,00 €	52.400,00 €	72.614,23 €	38.734,23 €	37.054,23 €	1.680,00 €	13.665,77 €
Total Económico (Artículo) 23 G.BIEN.CORR.Y SERV.INDEMNIZ.POR RAZON DEL SERVICIO	282.800,00 €	10.288,95 €	293.088,95 €	375.792,37 €	340.900,08 €	339.220,08 €	1.680,00 €	-47.811,13 €
Total Económico (Capítulo) 2 GASTOS EN BIENES CORRIENTES Y SERVICIOS	14.042.898,46 €	6.733.387,07 €	20.776.285,53 €	16.871.591,56 €	12.372.073,73 €	10.743.161,17 €	1.628.912,56 €	8.404.211,80 €

ESTADO DE LIQUIDACIÓN DEL PRESUPUESTO

APLICACIÓN PRESUPUESTARIA DE GASTOS	CRÉDITOS PRESUPUESTARIOS			GASTOS COMPROMETIDOS	OBLIGACIONES RECONOCIDAS NETAS	PAGOS	OBLIGACIONES PENDIENTES DE PAGO A 31 DE DICIEMBRE	REMANENTES DE CRÉDITO
	Iniciales	Modificaciones	Definitivos					
Total Económico (Concepto) 310 GASTOS FINANCIEROS DE PRESTAMOS INTERIOR INTERESES	221.990,03 €	0,00 €	221.990,03 €	102.053,00 €	102.053,00 €	88.887,96 €	13.165,04 €	119.937,03 €
Total Económico (Artículo) 31 GASTOS FINANCIEROS DE PRESTAMOS DEL INTERIOR	221.990,03 €	0,00 €	221.990,03 €	102.053,00 €	102.053,00 €	88.887,96 €	13.165,04 €	119.937,03 €
Total Económico (Concepto) 352 INTERESES DE DEMORA	112.000,00 €	0,00 €	112.000,00 €	26.195,62 €	26.195,62 €	26.195,62 €	0,00 €	85.804,38 €
Total Económico (Concepto) 358 INTERESES POR OPERACIONES DE ARRENDAMIENTO FINANCIERO ("LEASING")	3.073,19 €	0,00 €	3.073,19 €	1.027,15 €	1.027,15 €	1.027,15 €	0,00 €	2.046,04 €
Total Económico (Artículo) 35 INTERESES DE DEMORA Y OTROS GASTOS FINANCIEROS	115.073,19 €	0,00 €	115.073,19 €	27.222,77 €	27.222,77 €	27.222,77 €	0,00 €	87.850,42 €
Total Económico (Capítulo) 3 GASTOS FINANCIEROS	337.063,22 €	0,00 €	337.063,22 €	129.275,77 €	129.275,77 €	116.110,73 €	13.165,04 €	207.787,45 €
Total Económico (Concepto) 449 OTRAS TRANSF.CORR.A EMPRESAS DE LA ENTIDAD LOCAL	3.290.000,00 €	150.000,00 €	3.440.000,00 €	3.440.000,00 €	3.440.000,00 €	3.290.000,00 €	150.000,00 €	0,00 €
Total Económico (Artículo) 44 TRANSFER.CORRIENTES A EMPRESAS DE LA ENTIDAD LOCAL	3.290.000,00 €	150.000,00 €	3.440.000,00 €	3.440.000,00 €	3.440.000,00 €	3.290.000,00 €	150.000,00 €	0,00 €
Total Económico (Concepto) 462 TRANSF.CORR.ENTIDADES LOCALES AYUNTAMIENTOS	2.163.500,00 €	3.065.773,19 €	5.229.273,19 €	4.116.829,58 €	2.647.641,94 €	2.257.887,78 €	389.754,16 €	2.581.631,25 €
Total Económico (Concepto) 467 TRANSF.CORR.ENTIDADES LOCALES CONSORCIOS	2.121.816,80 €	0,00 €	2.121.816,80 €	2.121.816,28 €	2.113.816,28 €	2.113.816,28 €	0,00 €	8.000,52 €
Total Económico (Artículo) 46 TRANSFERENCIAS CORRIENTES A ENTIDADES LOCALES	4.285.316,80 €	3.065.773,19 €	7.351.089,99 €	6.238.645,86 €	4.761.458,22 €	4.371.704,06 €	389.754,16 €	2.589.631,77 €
Total Económico (Concepto) 470 TRANSFERENCIS CORRIENTES A EMPRESAS PRIVADAS.	0,00 €	4.400.000,00 €	4.400.000,00 €	0,00 €	0,00 €	0,00 €	0,00 €	4.400.000,00 €
Total Económico (Concepto) 479 OTRAS SUBVENCIONES A EMPRESAS PRIVADAS	28.000,00 €	31.000,00 €	59.000,00 €	57.000,00 €	24.000,00 €	21.000,00 €	3.000,00 €	35.000,00 €
Total Económico (Artículo) 47 TRANSFERENCIAS CORRIENTES A EMPRESAS PRIVADAS	28.000,00 €	4.431.000,00 €	4.459.000,00 €	57.000,00 €	24.000,00 €	21.000,00 €	3.000,00 €	4.435.000,00 €
Total Económico (Concepto) 481 TRANSF.PREMIOS,BECAS Y PENSION.DE ESTUDIO E INVEST	472.884,61 €	2.197.726,90 €	2.670.611,51 €	2.277.462,06 €	377.752,38 €	283.126,27 €	94.626,11 €	2.292.859,13 €
Total Económico (Concepto) 482 A GRUPOS POLITICOS	594.000,00 €	0,00 €	594.000,00 €	592.650,00 €	592.650,00 €	592.650,00 €	0,00 €	1.350,00 €
Total Económico (Concepto) 484 TRANSFERENCIA A FEMP E FEGAMP	40.000,00 €	0,00 €	40.000,00 €	34.036,80 €	34.036,80 €	34.036,80 €	0,00 €	5.963,20 €
Total Económico (Concepto) 489 OTRAS TRANSF.A FAMILIAS E INSTITUC.SIN FINES LUCRO	6.789.391,54 €	4.487.358,33 €	11.276.749,87 €	9.475.290,27 €	6.692.328,03 €	6.063.268,85 €	629.059,18 €	4.584.421,84 €
Total Económico (Artículo) 48 TRAN.CORR.A FAMILIAS E INSTITUC.SIN FINES DE LUCRO	7.896.276,15 €	6.685.085,23 €	14.581.361,38 €	12.379.439,13 €	7.696.767,21 €	6.973.081,92 €	723.685,29 €	6.884.594,17 €
Total Económico (Capítulo) 4 TRANSFERENCIAS CORRIENTES	15.499.592,95 €	14.331.858,42 €	29.831.451,37 €	22.115.084,99 €	15.922.225,43 €	14.655.785,98 €	1.266.439,45 €	13.909.225,94 €
Total Económico (Concepto) 600 INVERSIONES EN TERRENOS	100.000,00 €	218.666,88 €	318.666,88 €	193.166,17 €	193.166,17 €	174.847,02 €	18.319,15 €	125.500,71 €
Total Económico (Concepto) 609 OTRAS INVERSIONES NUEVAS INFRAESTRUCTURAS Y BIENES USO GENERAL	145.000,00 €	83.342,86 €	228.342,86 €	38.952,34 €	10.000,00 €	10.000,00 €	0,00 €	218.342,86 €
Total Económico (Artículo) 60 INV.NUEVA EN INFRAESTR.BIENES DESTINAD.AL USO GRAL	245.000,00 €	302.009,74 €	547.009,74 €	232.118,51 €	203.166,17 €	184.847,02 €	18.319,15 €	343.843,57 €
Total Económico (Concepto) 619 OTRAS INVERSIONES DE REPOSICIÓN EN INFRAESTRUCTURAS Y BIENES DESTINADOS AL USO GENERAL	4.046.473,12 €	4.892.556,69 €	8.939.029,81 €	7.150.436,35 €	4.151.024,19 €	3.841.224,51 €	309.799,68 €	4.788.005,62 €
Total Económico (Artículo) 61 INVER.REPOS.EN INFRAES.Y BIEN.DESTINAD.AL USO GRAL	4.046.473,12 €	4.892.556,69 €	8.939.029,81 €	7.150.436,35 €	4.151.024,19 €	3.841.224,51 €	309.799,68 €	4.788.005,62 €

ESTADO DE LIQUIDACIÓN DEL PRESUPUESTO

APLICACIÓN PRESUPUESTARIA DE GASTOS	CRÉDITOS PRESUPUESTARIOS			GASTOS COMPROMETIDOS	OBLIGACIONES RECONOCIDAS NETAS	PAGOS	OBLIGACIONES PENDIENTES DE PAGO A 31 DE DICIEMBRE	REMANENTES DE CRÉDITO
	Iniciales	Modificaciones	Definitivos					
Total Económico (Concepto) 621 TERRENOS Y BIENES NATURALES	0,00 €	0,00 €	0,00 €	6.883,41 €	0,00 €	0,00 €	0,00 €	0,00 €
Total Económico (Concepto) 622 I.NUEVA ASOC.Prog.OPER.SERV.EDIFICIOS Y OTRAS CONST	1.963.000,73 €	4.967.437,05 €	6.930.437,78 €	4.496.921,42 €	3.020.076,99 €	2.740.042,41 €	280.034,58 €	3.910.360,79 €
Total Económico (Concepto) 623 I.NUEVA ASOC.Prog.OPER.SERV.MAQUINAR.INSTALAC.UTILL.	11.000,00 €	1.965,29 €	12.965,29 €	60.280,70 €	57.396,52 €	54.254,48 €	3.142,04 €	-44.431,23 €
Total Económico (Concepto) 624 INVER.NUEVA.ASOC.Prog.OPER.SERV.MATERIAL TRANSPORTE	0,00 €	160.950,00 €	160.950,00 €	112.672,78 €	112.672,78 €	112.672,78 €	0,00 €	48.277,22 €
Total Económico (Concepto) 625 INVER.NUEVA ASOC.Prog.OPER.SERV.MOBILIARIO Y ENSERES	62.400,00 €	137.182,31 €	199.582,31 €	134.940,47 €	26.891,74 €	26.781,48 €	110,26 €	172.690,57 €
Total Económico (Concepto) 626 I.NUEVA.ASOC.Prog.OPER.SERV.EQUIPOS PARA PROCESO INF	18.900,00 €	330,00 €	19.230,00 €	3.330,00 €	3.330,00 €	3.330,00 €	0,00 €	15.900,00 €
Total Económico (Artículo) 62 INVERS.NUEVA ASOCIADA AL FUNCION.OPERATIVO SERVIC.	2.055.300,73 €	5.267.864,65 €	7.323.165,38 €	4.815.028,78 €	3.220.368,03 €	2.937.081,15 €	283.286,88 €	4.102.797,35 €
Total Económico (Concepto) 631 TERRENOS Y BIENES NATURALES	0,00 €	3.864,00 €	3.864,00 €	3.864,00 €	0,00 €	0,00 €	0,00 €	3.864,00 €
Total Económico (Concepto) 632 I.REP.ASOC.Prog.OPER.SERV.EDIFICIOS Y OTRAS CONSTRUC	592.760,63 €	1.937.289,62 €	2.530.050,25 €	1.100.893,79 €	366.188,90 €	282.594,84 €	83.594,06 €	2.163.861,35 €
Total Económico (Concepto) 633 I.REPOS.ASOC.Prog.OPER.SERV.MAQUINARIA INSTAL.UTILL	30.000,00 €	361,79 €	30.361,79 €	361,79 €	361,79 €	361,79 €	0,00 €	30.000,00 €
Total Económico (Concepto) 634 INV.REPOSIC.ASOC.Prog.OPER.SERV.MATERIAL TRANSPORTE	0,00 €	0,00 €	0,00 €	64.870,00 €	64.870,00 €	64.870,00 €	0,00 €	-64.870,00 €
Total Económico (Concepto) 635 INV.REPOS.ASOC.Prog.OPER.SERV.MOBILIARIO Y ENSERES	13.000,00 €	0,00 €	13.000,00 €	48.044,02 €	48.044,02 €	48.044,02 €	0,00 €	-35.044,02 €
Total Económico (Concepto) 636 INV.REPOS.ASOC.Prog.OPER.SERV.EQUIPOS PROCESOS INF	37.500,00 €	0,00 €	37.500,00 €	47.431,10 €	47.431,10 €	46.403,81 €	1.027,29 €	-9.931,10 €
Total Económico (Artículo) 63 INVER.REPOSICION.ASOC.Prog.OPERAT.DE LOS SERVICIOS	673.260,63 €	1.941.515,41 €	2.614.776,04 €	1.265.464,70 €	526.895,81 €	442.274,46 €	84.621,35 €	2.087.880,23 €
Total Económico (Concepto) 640 GASTOS EN INVERSIONES DE CARACTER INMATERIAL	25.000,00 €	9.240.690,13 €	9.265.690,13 €	6.738.496,10 €	1.047.489,31 €	1.040.439,49 €	7.049,82 €	8.218.200,82 €
Total Económico (Concepto) 641 GASTOS EN APLICACIONES INFORMÁTICAS	17.000,00 €	43.509,18 €	60.509,18 €	100.137,18 €	25.964,18 €	25.964,18 €	0,00 €	34.545,00 €
Total Económico (Concepto) 648 CUOTAS AMORTIZ.OPER.LEASING	84.549,04 €	0,00 €	84.549,04 €	79.544,96 €	79.544,96 €	79.544,96 €	0,00 €	5.004,08 €
Total Económico (Artículo) 64 GASTOS EN INVERSIONES DE CARACTER INMATERIAL	126.549,04 €	9.284.199,31 €	9.410.748,35 €	6.918.178,24 €	1.152.998,45 €	1.145.948,63 €	7.049,82 €	8.257.749,90 €
Total Económico (Concepto) 650 GASTOS EN INVERSIONES GESTIONADAS PARA OTROS ENTES PÚBLICOS	8.310.365,96 €	2.676.980,97 €	10.987.346,93 €	6.680.475,39 €	4.455.280,43 €	4.236.743,89 €	218.536,54 €	6.532.066,50 €
Total Económico (Artículo) 65 INVERSIONES GESTIONADAS PARA OTROS ENTES PÚBLICOS	8.310.365,96 €	2.676.980,97 €	10.987.346,93 €	6.680.475,39 €	4.455.280,43 €	4.236.743,89 €	218.536,54 €	6.532.066,50 €
Total Económico (Capítulo) 6 INVERSIONES REALES	15.456.949,48 €	24.365.126,77 €	39.822.076,25 €	27.061.701,97 €	13.709.733,08 €	12.788.119,66 €	921.613,42 €	26.112.343,17 €
Total Económico (Concepto) 721 TRANSF.CAPITAL A ORGAN.AUTONOM.ADMIVOS.DEL ESTADO	738.524,52 €	2.933,37 €	741.457,89 €	541.457,89 €	0,00 €	0,00 €	0,00 €	741.457,89 €
Total Económico (Artículo) 72 TRANSFERENCIAS DE CAPITAL AL ESTADO	738.524,52 €	2.933,37 €	741.457,89 €	541.457,89 €	0,00 €	0,00 €	0,00 €	741.457,89 €
Total Económico (Concepto) 749 OTRAS TRANSF.CAPITAL A EMPRESAS DE ENTIDAD LOCAL	0,00 €	100.000,00 €	100.000,00 €	100.000,00 €	0,00 €	0,00 €	0,00 €	100.000,00 €

ESTADO DE LIQUIDACIÓN DEL PRESUPUESTO

APLICACIÓN PRESUPUESTARIA DE GASTOS	CRÉDITOS PRESUPUESTARIOS			GASTOS COMPROMETIDOS	OBLIGACIONES RECONOCIDAS NETAS	PAGOS	OBLIGACIONES PENDIENTES DE PAGO A 31 DE DICIEMBRE	REMANENTES DE CRÉDITO
	Iniciales	Modificaciones	Definitivos					
Total Económico (Artículo) 74 TRANSF.DE CAPITAL A EMPRESAS DE LA ENTIDAD LOCAL	0,00 €	100.000,00 €	100.000,00 €	100.000,00 €	0,00 €	0,00 €	0,00 €	100.000,00 €
Total Económico (Concepto) 750 TRANSF.CAPITAL A ADMINISTR.GRAL.DE COMUNIDAD AUTON	693.322,48 €	-539.053,13 €	154.269,35 €	0,00 €	0,00 €	0,00 €	0,00 €	154.269,35 €
Total Económico (Artículo) 75 TRANSFERENCIAS DE CAPITAL A COMUNIDADES AUTONOMAS	693.322,48 €	-539.053,13 €	154.269,35 €	0,00 €	0,00 €	0,00 €	0,00 €	154.269,35 €
Total Económico (Concepto) 762 TRANSFERENCIAS DE CAPITAL A AYUNTAMIENTOS	768.000,00 €	8.434.940,48 €	9.202.940,48 €	8.975.899,51 €	4.887.209,80 €	1.812.246,71 €	3.074.963,09 €	4.315.730,68 €
Total Económico (Concepto) 767 TRANSFERENCIAS DE CAPITAL A CONSORCIOS	137.800,00 €	3.600,00 €	141.400,00 €	141.400,00 €	0,00 €	0,00 €	0,00 €	141.400,00 €
Total Económico (Artículo) 76 TRANSFERENCIAS DE CAPITAL A ENTIDADES LOCALES	905.800,00 €	8.438.540,48 €	9.344.340,48 €	9.117.299,51 €	4.887.209,80 €	1.812.246,71 €	3.074.963,09 €	4.457.130,68 €
Total Económico (Concepto) 788 COOPERACION CON COMUNIDADES VECIÑAIS	0,00 €	1.574.164,11 €	1.574.164,11 €	1.514.021,10 €	1.514.021,10 €	1.492.021,10 €	22.000,00 €	60.143,01 €
Total Económico (Concepto) 789 OUTRAS TRANSFERENCIAS	2.990.000,00 €	936.706,36 €	3.926.706,36 €	3.305.156,61 €	1.021.169,92 €	540.820,08 €	480.349,84 €	2.905.536,44 €
Total Económico (Artículo) 78 TRANSF.CAPITAL A FAMILIAS E INSTIT.SIN FINES LUCRO	2.990.000,00 €	2.510.870,47 €	5.500.870,47 €	4.819.177,71 €	2.535.191,02 €	2.032.841,18 €	502.349,84 €	2.965.679,45 €
Total Económico (Capítulo) 7 TRANSFERENCIAS DE CAPITAL	5.327.647,00 €	10.513.291,19 €	15.840.938,19 €	14.577.935,11 €	7.422.400,82 €	3.845.087,89 €	3.577.312,93 €	8.418.537,37 €
Total Económico (Concepto) 831 ACT.FIN.CON.PRES.FUERA SEC.PUB.A MEDIO Y LARGO PL.	300.000,00 €	0,00 €	300.000,00 €	285.484,49 €	285.484,49 €	285.484,49 €	0,00 €	14.515,51 €
Total Económico (Artículo) 83 ACT.FIN.CONCESION PRESTAMOS FUERA SECTOR PUBLICO	300.000,00 €	0,00 €	300.000,00 €	285.484,49 €	285.484,49 €	285.484,49 €	0,00 €	14.515,51 €
Total Económico (Capítulo) 8 ACTIVOS FINANCIEROS	300.000,00 €	0,00 €	300.000,00 €	285.484,49 €	285.484,49 €	285.484,49 €	0,00 €	14.515,51 €
Total Económico (Concepto) 911 AMORTIZ.PRESTAM.MEDIO Y LARGO PLAZO ENTES SECT.PUB	113.464,33 €	0,00 €	113.464,33 €	113.464,33 €	113.464,33 €	113.464,33 €	0,00 €	0,00 €
Total Económico (Concepto) 913 AMORT.PREST.MEDIO/LARGO PLAZO ENTES FUERA SECT.PUB	7.770.656,21 €	2.378.867,86 €	10.149.524,07 €	10.123.069,82 €	10.123.069,82 €	9.775.396,34 €	347.673,48 €	26.454,25 €
Total Económico (Artículo) 91 PASIV.FINANCIEROS AMORTIZAC.PRESTAMOS DEL INTERIOR	7.884.120,54 €	2.378.867,86 €	10.262.988,40 €	10.236.534,15 €	10.236.534,15 €	9.888.860,67 €	347.673,48 €	26.454,25 €
Total Económico (Capítulo) 9 PASIVOS FINANCIEROS	7.884.120,54 €	2.378.867,86 €	10.262.988,40 €	10.236.534,15 €	10.236.534,15 €	9.888.860,67 €	347.673,48 €	26.454,25 €

ESTADO DE LIQUIDACIÓN DEL PRESUPUESTO

APLICACIÓN PRESUPUESTARIA DE GASTOS	CRÉDITOS PRESUPUESTARIOS			GASTOS COMPROMETIDOS	OBLIGACIONES RECONOCIDAS NETAS	PAGOS	OBLIGACIONES PENDIENTES DE PAGO A 31 DE DICIEMBRE	REMANENTES DE CRÉDITO
	Iniciales	Modificaciones	Definitivos					
TOTAL	82.213.866,35 €	58.129.528,47 €	140.343.394,82 €	111.198.003,91 €	79.395.618,48 €	71.528.352,05 €	7.867.266,43 €	60.947.776,34 €

Fecha: 31/12/2014

Hora: 10:05:16

Página: 1

DIPUTACIÓN DE LUGO

Ejercicio 2014

Co	Descripción	Cap. 1	Cap. 2	Cap. 3	Cap. 4	Cap. 6	Cap. 7	Cap. 8	Cap. 9	TOTAL
011	DEUDA PUBLICA			102.053,00 €					10.236.534,15 €	10.338.587,15 €
01	DEUDA PUBLICA			102.053,00 €					10.236.534,15 €	10.338.587,15 €
0	DEUDA PUBLICA			102.053,00 €					10.236.534,15 €	10.338.587,15 €
135	SERVICIO DE EXTINCIÓN DE INCENDIOS				2.474.266,93 €	49.973,00 €				2.524.239,93 €
13	SEGURIDAD Y MOVILIDAD CIUDADANA				2.474.266,93 €	49.973,00 €				2.524.239,93 €
150	ADM. GENERAL DE VIVIENDA Y URBANISMO	545.761,46 €	2.916,64 €			3.330,00 €				552.008,10 €
151	URBANISMO					139.660,16 €				139.660,16 €
155	VÍAS PÚBLICAS					286.151,62 €				286.151,62 €
15	VIVIENDA Y URBANISMO	545.761,46 €	2.916,64 €			429.141,78 €				977.819,88 €
161	SANEAMIENTO, ABASTECIMIENTO Y DISTRIB. AGUA					320.393,72 €				320.393,72 €
163	LIMPIEZA VIARIA					35.090,00 €				35.090,00 €
165	ALUMBRADO PÚBLICO					60.624,56 €				60.624,56 €
169	OTROS SERVICIOS DE BIENESTAR COMUNITARIO	1.180,48 €			756.808,71 €	75.860,24 €	2.484.391,22 €			3.318.240,65 €
16	BIENESTAR COMUNITARIO	1.180,48 €			756.808,71 €	491.968,52 €	2.484.391,22 €			3.734.348,93 €
172	PROTECCIÓN Y MEJORA DEL MEDIO AMBIENTE	724.559,86 €	1.345.710,16 €		53.600,00 €	1.650.841,74 €	5.000,00 €			3.779.711,76 €
17	MEDIO AMBIENTE	724.559,86 €	1.345.710,16 €		53.600,00 €	1.650.841,74 €	5.000,00 €			3.779.711,76 €
1	SERVICIOS DE CARACTER GENERAL	1.271.501,80 €	1.348.626,80 €		3.284.675,64 €	2.621.925,04 €	2.489.391,22 €			11.016.120,50 €
221	OTRAS PRESTACIONES ECO. A FAVOR DE EMPLEADOS	475.205,34 €	30.794,75 €					285.484,49 €		791.484,58 €
22	SEGURIDAD Y PROTECCION CIVIL	475.205,34 €	30.794,75 €					285.484,49 €		791.484,58 €
230	ADM. GENERAL DE SERVICIOS SOCIALES	194.470,18 €	1.099,40 €							195.569,58 €
231	ACCIÓN SOCIAL		71.305,01 €		1.413.924,99 €	29.259,87 €	686.438,37 €			2.200.928,24 €
23	SERVICIOS SOCIALES Y PROMOCIÓN SOCIAL	194.470,18 €	72.404,41 €		1.413.924,99 €	29.259,87 €	686.438,37 €			2.396.497,82 €
241	FOMENTO DE EMPLEO	1.208.895,26 €	759.018,35 €		301.483,04 €	49.554,02 €	245.770,99 €			2.564.721,66 €
24	FOMENTO DE EMPLEO	1.208.895,26 €	759.018,35 €		301.483,04 €	49.554,02 €	245.770,99 €			2.564.721,66 €
2	PROTECCION CIVIL Y SEGURIDAD CIUDADANA	1.878.570,78 €	862.217,51 €		1.715.408,03 €	78.813,89 €	932.209,36 €	285.484,49 €		5.752.704,06 €
322	PROMOCION SOCIAL DE EMPLEO		16.065,64 €		1.565.455,00 €					1.581.520,64 €
323	PROMOCION SOCIAL Y REINSERCIÓN SOCIAL				458.784,63 €					458.784,63 €
32	PROMOCION SOCIAL		16.065,64 €		2.024.239,63 €					2.040.305,27 €
330	ADM. GENERAL DE CULTURA	429.899,12 €	12.120,03 €		31.732,47 €					473.751,62 €

Fecha: 31/12/2014

Hora: 10:05:16

Página: 2

DIPUTACIÓN DE LUGO

Ejercicio 2014

Co	Descripción	Cap. 1	Cap. 2	Cap. 3	Cap. 4	Cap. 6	Cap. 7	Cap. 8	Cap. 9	TOTAL
333	MUSEOS Y ARTES PLÁSTICAS	1.583.285,31 €	646.836,71 €			60.167,66 €				2.290.289,68 €
334	PROMOCIÓN CULTURAL		850.883,29 €		1.304.533,27 €	60.721,30 €	272.429,43 €			2.488.567,29 €
337	OCIO Y TIEMPO LIBRE		20.246,42 €		42.000,00 €					62.246,42 €
338	FIESTAS POPULARES Y FESTEJOS		83.053,50 €							83.053,50 €
33	CULTURA	2.013.184,43 €	1.613.139,95 €		1.378.265,74 €	120.888,96 €	272.429,43 €			5.397.908,51 €
340	ADMINISTRACIÓN GENERAL DE DEPORTES	189.556,67 €	1.736,70 €							191.293,37 €
341	PROTECCIÓN Y FOMENTO DEL DEPORTE		363.681,87 €		2.444.170,36 €	57.706,92 €	1.357.568,58 €			4.223.127,73 €
342	INSTALACIONES DEPORTIVAS		376.742,78 €			44.594,15 €				421.336,93 €
34	DEPORTE	189.556,67 €	742.161,35 €		2.444.170,36 €	102.301,07 €	1.357.568,58 €			4.835.758,03 €
3	SEGURIDAD, PROTECCION Y PROMOCION SOC	2.202.741,10 €	2.371.366,94 €		5.846.675,73 €	223.190,03 €	1.629.998,01 €			12.273.971,81 €
412	HOSPITALES SERVICIOS ASISTENCIALES Y CENTROS SALUD	672.423,91 €	414.952,81 €			2.680.613,70 €				3.767.990,42 €
419	OTRAS ACTUACIONES EN AGRICULTURA, GANADERÍA Y PESCA		41.515,12 €		319.421,55 €		11.000,00 €			371.936,67 €
41	PROD.DE BIENES PUBLICOS DE CARACTER S	672.423,91 €	456.467,93 €		319.421,55 €	2.680.613,70 €	11.000,00 €			4.139.927,09 €
422	PR.BIENES PUBL.CARACTER SOCIAL EDUCACION ENSEÑANZA									0,00 €
42	PROD.BIENES PUBLICOS DE CARACTER SOCI									0,00 €
430	ADMINISTRACIÓN GENERAL DE COMERCIO, TURISMO Y PYMES	144.165,77 €	1.155,55 €							145.321,32 €
431	PROD.DE BIENES PUBLIC.DE CARACTER SOCIAL VIVIENDA				69.000,00 €					69.000,00 €
432	PROD.BIEN.PUB.CARACT.SOC. URBANISMO Y ARQUITECTURA		767.186,45 €		409.312,20 €		325.636,90 €			1.502.135,55 €
433	DESARROLLO EMPRESARIAL		69.935,49 €		114.000,00 €					183.935,49 €
43	PROD.BIEN.PUB.CARACTER SOCIAL VIVIEND	144.165,77 €	838.277,49 €		592.312,20 €		325.636,90 €			1.900.392,36 €
450	ADMINISTRACIÓN GENERAL DE INFRAESTRUCTURAS	1.975.227,87 €	223.706,21 €	13.209,66 €		48,80 €				2.212.192,54 €
452	EDUCACION FISICA, DEPORTES Y ESPARCIMIENTOS					239.134,94 €				239.134,94 €
453	ARQUEOL.Y PROTECC.DEL PATRIMON.HISTORICO-ARTISTICO		1.140.516,13 €			6.425.950,55 €	275.248,71 €			7.841.715,39 €
454	CAMINOS VECINALES						1.514.021,10 €			1.514.021,10 €
45	PROD.DE BIENES PUBLICOS DE CARACTER S	1.975.227,87 €	1.364.222,34 €	13.209,66 €		6.665.134,29 €	1.789.269,81 €			11.807.063,97 €
463	COMUNICACION SOCIAL Y PARTICIPACION CIUDADANA		37.961,00 €		48.500,00 €					86.461,00 €
46	P.BIEN.PUB.CARACT.SOCIAL OTROS SERVIC.		37.961,00 €		48.500,00 €					86.461,00 €

Fecha: 31/12/2014

Hora: 10:05:16

Página: 3

DIPUTACIÓN DE LUGO

Ejercicio 2014

Co	Descripción	Cap. 1	Cap. 2	Cap. 3	Cap. 4	Cap. 6	Cap. 7	Cap. 8	Cap. 9	TOTAL
491	SOCIEDAD DE LA INFORMACIÓN	91.298,15 €	556.843,03 €			759.064,75 €				1.407.205,93 €
49	OTRAS ACTUACIONES DE CARÁCTER ECONÓM	91.298,15 €	556.843,03 €			759.064,75 €				1.407.205,93 €
4	PRODUCCION DE BIENES PUBLICOS DE CARA	2.883.115,70 €	3.253.771,79 €	13.209,66 €	960.233,75 €	10.104.812,74 €	2.125.906,71 €			19.341.050,35 €
912	ÓRGANOS DE GOBIERNO	1.744.907,93 €	160.249,34 €		592.650,00 €	2.064,67 €				2.499.871,94 €
91	TRANSFERENCIAS A ADMINISTRACIONES PUB	1.744.907,93 €	160.249,34 €		592.650,00 €	2.064,67 €				2.499.871,94 €
920	ADMINISTRACIÓN GENERAL	6.582.013,29 €	3.999.589,09 €	1.027,15 €	58.541,80 €	325.049,08 €				10.966.220,41 €
923	INFORMACIÓN BÁSICA Y ESTADÍSTICA					21.778,79 €				21.778,79 €
924	PARTICIPACIÓN CIUDADANA		97.184,49 €							97.184,49 €
925	ATENCIÓN A LOS CIUDADANOS						244.895,52 €			244.895,52 €
929	IMPREVISTOS Y Políticas de gasto NO CLASIFICADAS									0,00 €
92	SERVICIOS DE CARÁCTER GENERAL	6.582.013,29 €	4.096.773,58 €	1.027,15 €	58.541,80 €	346.827,87 €	244.895,52 €			11.330.079,21 €
931	POLÍTICA ECONÓMICA Y FISCAL	965.806,03 €	20.981,97 €			209,84 €				986.997,84 €
932	GESTIÓN DEL SISTEMA TRIBUTARIO	1.489.301,42 €	97.020,48 €	12.985,96 €		1.324,95 €				1.600.632,81 €
933	GESTIÓN DEL PATRIMONIO		152.779,23 €			330.564,05 €				483.343,28 €
934	GESTIÓN DE LA DEUDA Y DE LA TESORERÍA	299.932,96 €	8.286,09 €							308.219,05 €
93	ADMINISTRACIÓN TRIBUTARIA Y FINANCIERA	2.755.040,41 €	279.067,77 €	12.985,96 €		332.098,84 €				3.379.192,98 €
942	TRANSFERENCIAS A ENTIDADES LOCALES Y TERRITORIALES									0,00 €
943	TRANSFERENCIAS A OTRAS ENTIDADES LOCALES				24.040,48 €					24.040,48 €
949					3.440.000,00 €					3.440.000,00 €
94	TRANSFERENCIAS A OTRAS ADMINISTRACION				3.464.040,48 €					3.464.040,48 €
9	TRANSFERENCIAS A ADMINISTRACIONES PUBL	11.081.961,63 €	4.536.090,69 €	14.013,11 €	4.115.232,28 €	680.991,38 €	244.895,52 €			20.673.184,61 €

Fecha: 31/12/2014

Hora: 10:05:16

Página: 4

DIPUTACIÓN DE LUGO

Ejercicio 2014

Co	Descripción	Cap. 1	Cap. 2	Cap. 3	Cap. 4	Cap. 6	Cap. 7	Cap. 8	Cap. 9	TOTAL
	TOTAL	19.317.891,01 €	12.372.073,73 €	129.275,77 €	15.922.225,43 €	13.709.733,08 €	7.422.400,82 €	285.484,49 €	10.236.534,15 €	79.395.618,48 €

Ejercicio 2014

Capítulo	Descripción	Previsiones Presupuestarias			Derechos reconocidos	Derechos anulados	Derechos cancelados	Derechos reconocidos netos	Recaudación neta	Derechos pendientes de cobro a 31 de Diciembre	Exceso / Defecto previsión
		Iniciales	Modificaciones	Definitivas							
1	IMPUESTOS DIRECTOS	5.076.617,72 €	0,00 €	5.076.617,72 €	5.071.777,93 €	15.510,92 €	0,00 €	5.056.267,01 €	4.648.396,69 €	407.870,32 €	20.350,71 €
2	IMPUESTOS INDIRECTOS	3.761.697,24 €	0,00 €	3.761.697,24 €	4.441.548,40 €	247.884,24 €	0,00 €	4.193.664,16 €	3.864.233,27 €	329.430,89 €	-431.966,92 €
3	TASAS Y OTROS INGRESOS	6.503.226,00 €	0,00 €	6.503.226,00 €	6.781.330,65 €	20.347,07 €	0,00 €	6.760.983,58 €	6.653.044,61 €	107.938,97 €	-257.757,58 €
4	TRANSFERENCIAS CORRIENTES	64.388.067,26 €	2.936.615,47 €	67.324.682,73 €	65.561.236,04 €	2.238.930,40 €	0,00 €	63.322.305,64 €	58.112.210,87 €	5.210.094,77 €	4.002.377,09 €
5	INGRESOS PATRIMONIALES	785.000,00 €	0,00 €	785.000,00 €	392.048,36 €	98,83 €	0,00 €	391.949,53 €	389.523,49 €	2.426,04 €	393.050,47 €
6	ENAJENACION DE INVERSIONES	20.000,00 €	0,00 €	20.000,00 €	79.742,66 €	0,00 €	0,00 €	79.742,66 €	78.981,46 €	761,20 €	-59.742,66 €
7	TRANSFERENCIAS DE CAPITAL	1.328.382,85 €	11.372.477,45 €	12.700.860,30 €	4.543.524,13 €	0,00 €	0,00 €	4.543.524,13 €	2.008.641,69 €	2.534.882,44 €	8.157.336,17 €
8	ACTIVOS FINANCIEROS	350.875,28 €	43.820.435,55 €	44.171.310,83 €	250.610,28 €	117,00 €	0,00 €	250.493,28 €	250.293,28 €	200,00 €	43.920.817,55 €
Total:		82.213.866,35 €	58.129.528,47 €	140.343.394,82 €	87.121.818,45 €	2.522.888,46 €	0,00 €	84.598.929,99 €	76.005.325,36 €	8.593.604,63 €	55.744.464,83 €

Ejercicio 2014

Artículo	Descripción	Previsiones Presupuestarias			Derechos reconocidos	Derechos anulados	Derechos cancelados	Derechos reconocidos netos	Recaudación neta	Derechos pendientes de cobro a 31 de Diciembre	Exceso / Defecto previsión
		Iniciales	Modificaciones	Definitivas							
Capítulo:	1	IMPUESTOS DIRECTOS									
10	IMPUESTO SOBRE LA RENTA	2.226.617,72 €	0,00 €	2.226.617,72 €	2.244.622,02 €	14.822,28 €	0,00 €	2.229.799,74 €	2.043.012,87 €	186.786,87 €	-3.182,02 €
17	RECARGOS SOBRE IMPUESTOS	2.850.000,00 €	0,00 €	2.850.000,00 €	2.827.155,91 €	688,64 €	0,00 €	2.826.467,27 €	2.605.383,82 €	221.083,45 €	23.532,73 €
	Total acumulado:	5.076.617,72 €	0,00 €	5.076.617,72 €	5.071.777,93 €	15.510,92 €	0,00 €	5.056.267,01 €	4.648.396,69 €	407.870,32 €	20.350,71 €
Capítulo:	2	IMPUESTOS INDIRECTOS									
21	IMPUESTOS SOBRE EL VALOR	2.679.607,24 €	0,00 €	2.679.607,24 €	3.311.321,65 €	199.472,76 €	0,00 €	3.111.848,89 €	2.872.579,17 €	239.269,72 €	-432.241,65 €
22	SOBRE CONSUMOS ESPECÍFICOS	1.082.090,00 €	0,00 €	1.082.090,00 €	1.130.226,75 €	48.411,48 €	0,00 €	1.081.815,27 €	991.654,10 €	90.161,17 €	274,73 €
	Total acumulado:	3.761.697,24 €	0,00 €	3.761.697,24 €	4.441.548,40 €	247.884,24 €	0,00 €	4.193.664,16 €	3.864.233,27 €	329.430,89 €	-431.966,92 €
Capítulo:	3	TASAS Y OTROS INGRESOS									
31	TASAS	3.756.994,00 €	0,00 €	3.756.994,00 €	3.756.993,71 €	0,00 €	0,00 €	3.756.993,71 €	3.756.993,71 €	0,00 €	0,29 €
32	TASAS POR LA REALIZACIÓN DE	608.000,00 €	0,00 €	608.000,00 €	385.155,22 €	8.872,17 €	0,00 €	376.283,05 €	360.859,47 €	15.423,58 €	231.716,95 €
33	TASAS POR LA UTILIZACIÓN	122.000,00 €	0,00 €	122.000,00 €	87.643,20 €	1.307,20 €	0,00 €	86.336,00 €	71.396,22 €	14.939,78 €	35.664,00 €
34	PRECIOS	1.750.432,00 €	0,00 €	1.750.432,00 €	1.912.886,38 €	10.101,42 €	0,00 €	1.902.784,96 €	1.902.473,47 €	311,49 €	-152.352,96 €
36	VENTAS	125.000,00 €	0,00 €	125.000,00 €	154.732,96 €	0,00 €	0,00 €	154.732,96 €	144.325,23 €	10.407,73 €	-29.732,96 €
38	REINTEGROS	10.000,00 €	0,00 €	10.000,00 €	25.141,17 €	0,00 €	0,00 €	25.141,17 €	25.141,17 €	0,00 €	-15.141,17 €
39	OTROS INGRESOS	130.800,00 €	0,00 €	130.800,00 €	458.778,01 €	66,28 €	0,00 €	458.711,73 €	391.855,34 €	66.856,39 €	-327.911,73 €
	Total acumulado:	6.503.226,00 €	0,00 €	6.503.226,00 €	6.781.330,65 €	20.347,07 €	0,00 €	6.760.983,58 €	6.653.044,61 €	107.938,97 €	-257.757,58 €
Capítulo:	4	TRANSFERENCIAS CORRIENTES									
41	TRANSF.CORR.DE	0,00 €	0,00 €	0,00 €	0,00 €	0,00 €	0,00 €	0,00 €	0,00 €	0,00 €	0,00 €
42	TRANSFERENCIAS CORRIENTES DEL	63.228.430,32	194.681,32 €	63.423.111,64	65.314.348,67	2.238.769,77 €	0,00 €	63.075.578,90	57.885.065,59	5.190.513,31 €	347.532,74 €
45	TRANSFERENCIAS CORRIENTES DE	10,00 €	284.961,06 €	284.971,06 €	133.131,19 €	160,63 €	0,00 €	132.970,56 €	132.970,56 €	0,00 €	152.000,50 €
46	TRANSFERENCIAS CORRIENTES DE	168.010,00 €	218.072,21 €	386.082,21 €	113.756,18 €	0,00 €	0,00 €	113.756,18 €	94.174,72 €	19.581,46 €	272.326,03 €
47	TRANSFERENCIAS CORRIENTES DE	10,00 €	0,00 €	10,00 €	0,00 €	0,00 €	0,00 €	0,00 €	0,00 €	0,00 €	10,00 €
48	TRANSF.COR.DE FAMILIAS E INSTIT.SIN	10,00 €	0,00 €	10,00 €	0,00 €	0,00 €	0,00 €	0,00 €	0,00 €	0,00 €	10,00 €
49	TRANSFERENCIAS CORRIENTES DEL	991.596,94 €	2.238.900,88 €	3.230.497,82 €	0,00 €	0,00 €	0,00 €	0,00 €	0,00 €	0,00 €	3.230.497,82 €
	Total acumulado:	64.388.067,26	2.936.615,47 €	67.324.682,73	65.561.236,04	2.238.930,40 €	0,00 €	63.322.305,64	58.112.210,87	5.210.094,77 €	4.002.377,09 €
Capítulo:	5	INGRESOS PATRIMONIALES									
52	INTERESES DE DEPOSITOS	750.000,00 €	0,00 €	750.000,00 €	355.552,05 €	0,00 €	0,00 €	355.552,05 €	354.853,78 €	698,27 €	394.447,95 €
55	PROD.DE CONCESIONES Y	35.000,00 €	0,00 €	35.000,00 €	34.504,11 €	98,83 €	0,00 €	34.405,28 €	32.677,51 €	1.727,77 €	594,72 €
59	OTROS INGRESOS PATRIMONIALES	0,00 €	0,00 €	0,00 €	1.992,20 €	0,00 €	0,00 €	1.992,20 €	1.992,20 €	0,00 €	-1.992,20 €
	Total acumulado:	785.000,00 €	0,00 €	785.000,00 €	392.048,36 €	98,83 €	0,00 €	391.949,53 €	389.523,49 €	2.426,04 €	393.050,47 €

Ejercicio 2014

Artículo	Descripción	Previsiones Presupuestarias			Derechos reconocidos	Derechos anulados	Derechos cancelados	Derechos reconocidos netos	Recaudación neta	Derechos pendientes de cobro a 31 de Diciembre	Exceso / Defecto previsión
		Iniciales	Modificaciones	Definitivas							
Capítulo:	6	ENAJENACION DE INVERSIONES REALES									
60	ENAJENACION DE INVERSIONES	1.000,00 €	0,00 €	1.000,00 €	0,00 €	0,00 €	0,00 €	0,00 €	0,00 €	0,00 €	1.000,00 €
61	ENAJENACION DE LAS DEMAS	19.000,00 €	0,00 €	19.000,00 €	23.279,37 €	0,00 €	0,00 €	23.279,37 €	22.518,17 €	761,20 €	-4.279,37 €
68	REINTEGROS POR OPERACIONES DE	0,00 €	0,00 €	0,00 €	56.463,29 €	0,00 €	0,00 €	56.463,29 €	56.463,29 €	0,00 €	-56.463,29 €
	Total acumulado:	20.000,00 €	0,00 €	20.000,00 €	79.742,66 €	0,00 €	0,00 €	79.742,66 €	78.981,46 €	761,20 €	-59.742,66 €
Capítulo:	7	TRANSFERENCIAS DE CAPITAL									
72	TRANSFERENCIAS DE CAPITAL DEL	100.000,00 €	50.000,00 €	150.000,00 €	0,00 €	0,00 €	0,00 €	0,00 €	0,00 €	0,00 €	150.000,00 €
75	TRANSFERENCIAS DE CAPITAL DE	0,00 €	100.000,00 €	100.000,00 €	66.747,62 €	0,00 €	0,00 €	66.747,62 €	0,00 €	66.747,62 €	33.252,38 €
76	TRANSFERENCIAS DE ENTIDADES	1.228.382,85 €	1.600.541,18 €	2.828.924,03 €	1.769.583,79 €	0,00 €	0,00 €	1.769.583,79 €	1.752.356,80 €	17.226,99 €	1.059.340,24 €
78	TRANSF.FAMILIAS E INSTITUCIONES	0,00 €	300.000,00 €	300.000,00 €	0,00 €	0,00 €	0,00 €	0,00 €	0,00 €	0,00 €	300.000,00 €
79	TRANSFERENCIAS DEL EXTERIOR	0,00 €	9.321.936,27 €	9.321.936,27 €	2.707.192,72 €	0,00 €	0,00 €	2.707.192,72 €	256.284,89 €	2.450.907,83 €	6.614.743,55 €
	Total acumulado:	1.328.382,85 €	11.372.477,45 €	12.700.860,30 €	4.543.524,13 €	0,00 €	0,00 €	4.543.524,13 €	2.008.641,69 €	2.534.882,44 €	8.157.336,17 €
Capítulo:	8	ACTIVOS FINANCIEROS									
82	REINTEGROS	0,00 €	0,00 €	0,00 €	11.000,00 €	0,00 €	0,00 €	11.000,00 €	11.000,00 €	0,00 €	-11.000,00 €
83	REINT.PRESTAM.CONCEDIDOS FUERA	300.000,00 €	0,00 €	300.000,00 €	197.879,00 €	117,00 €	0,00 €	197.762,00 €	197.562,00 €	200,00 €	102.238,00 €
86	AC.FIN.REINTEG.DE DEPOSITOS Y	50.875,28 €	0,00 €	50.875,28 €	41.731,28 €	0,00 €	0,00 €	41.731,28 €	41.731,28 €	0,00 €	9.144,00 €
87	ACTIVOS FINANCIEROS REMANENTE	0,00 €	43.820.435,55	43.820.435,55	0,00 €	0,00 €	0,00 €	0,00 €	0,00 €	0,00 €	43.820.435,55
	Total acumulado:	350.875,28 €	43.820.435,55	44.171.310,83	250.610,28 €	117,00 €	0,00 €	250.493,28 €	250.293,28 €	200,00 €	43.920.817,55
	Total:	82.213.866,35	58.129.528,47	140.343.394,82	87.121.818,45	2.522.888,46 €	0,00 €	84.598.929,99	76.005.325,36	8.593.604,63 €	55.744.464,83

Ejercicio 2014

Concepto	Descripción	Previsiones Presupuestarias			Derechos reconocidos	Derechos anulados	Derechos cancelados	Derechos reconocidos netos	Recaudación neta	Derechos pendientes de cobro a 31 de Diciembre	Exceso / Defecto previsión
		Iniciales	Modificaciones	Definitivas							
2014 - - 10000	CESION IMPUESTO S/RENDA PERSOAS FISICAS	2.226.617,72 €	0,00 €	2.226.617,72 €	2.244.622,02 €	14.822,28 €	0,00 €	2.229.799,74 €	2.043.012,87 €	186.786,87 €	-3.182,02 €
2014 - - 17100	RECARGO PROVINCIAL NO IAE, XESTION MUNIC.	1.101.000,00 €	0,00 €	1.101.000,00 €	957.001,09 €	0,00 €	0,00 €	957.001,09 €	883.084,03 €	73.917,06 €	143.998,91 €
2014 - - 17101	RECARGO PROVINCIAL NO IAE, XESTION PROV.	1.250.000,00 €	0,00 €	1.250.000,00 €	1.193.745,28 €	688,64 €	0,00 €	1.193.056,64 €	1.045.890,25 €	147.166,39 €	56.943,36 €
2014 - - 17102	IAE, COTAS NACIONAIS E PROVINCIAIS	499.000,00 €	0,00 €	499.000,00 €	676.409,54 €	0,00 €	0,00 €	676.409,54 €	676.409,54 €	0,00 €	-177.409,54 €
2014 - - 21000	CESION IMPTO. SOBRE VALOR ENGADIDO	2.679.607,24 €	0,00 €	2.679.607,24 €	3.311.321,65 €	199.472,76 €	0,00 €	3.111.848,89 €	2.872.579,17 €	239.269,72 €	-432.241,65 €
2014 - - 22000	CESION IMPTO.S/ALCOL E BEBIDAS DERIVADAS	42.470,00 €	0,00 €	42.470,00 €	43.544,92 €	0,00 €	0,00 €	43.544,92 €	40.015,31 €	3.529,61 €	-1.074,92 €
2014 - - 22001	CESION IMPTO.S/CERVEXA	12.850,00 €	0,00 €	12.850,00 €	14.764,35 €	0,00 €	0,00 €	14.764,35 €	13.696,37 €	1.067,98 €	-1.914,35 €
2014 - - 22003	CESION IMPTO. S/LABORES DE TABACO	346.630,00 €	0,00 €	346.630,00 €	391.734,80 €	0,00 €	0,00 €	391.734,80 €	362.849,37 €	28.885,43 €	-45.104,80 €
2014 - - 22004	CESION IMPTO. S/HIDROCARBUROS	679.120,00 €	0,00 €	679.120,00 €	679.119,48 €	48.411,48 €	0,00 €	630.708,00 €	574.114,71 €	56.593,29 €	48.412,00 €
2014 - - 22006	CESION IMPTO.S/PRODUTOS INTERMEDIOS	1.020,00 €	0,00 €	1.020,00 €	1.063,20 €	0,00 €	0,00 €	1.063,20 €	978,34 €	84,86 €	-43,20 €
2014 - - 31100	TASAS POR PREST.SERV. C.R.R.SAN RAFAEL	3.756.994,00 €	0,00 €	3.756.994,00 €	3.756.993,71 €	0,00 €	0,00 €	3.756.993,71 €	3.756.993,71 €	0,00 €	0,29 €
2014 - - 32100	TAXA POR CONCESION LICENZAS URBANISTICAS	107.000,00 €	0,00 €	107.000,00 €	70.133,24 €	33,06 €	0,00 €	70.100,18 €	55.522,29 €	14.577,89 €	36.899,82 €
2014 - - 32900	TAXAS POR SUSCRI.,INSERC.E VTAS.B.O.P.	100.000,00 €	0,00 €	100.000,00 €	120.021,52 €	8.839,11 €	0,00 €	111.182,41 €	110.336,72 €	845,69 €	-11.182,41 €
2014 - - 32901	TAXAS POR DIRECCION DE OBRAS	400.000,00 €	0,00 €	400.000,00 €	193.084,21 €	0,00 €	0,00 €	193.084,21 €	193.084,21 €	0,00 €	206.915,79 €
2014 - - 32902	TAXAS POR PARTICIP.PROCESOS SELECTIVOS	1.000,00 €	0,00 €	1.000,00 €	1.916,25 €	0,00 €	0,00 €	1.916,25 €	1.916,25 €	0,00 €	-916,25 €
2014 - - 33800	COMPENSACION TELEFONICA DE ESPAÑA, S.A.	45.000,00 €	0,00 €	45.000,00 €	46.125,68 €	0,00 €	0,00 €	46.125,68 €	46.125,68 €	0,00 €	-1.125,68 €

Ejercicio 2014

Concepto	Descripción	Previsiones Presupuestarias			Derechos reconocidos	Derechos anulados	Derechos cancelados	Derechos reconocidos netos	Recaudación neta	Derechos pendientes de cobro a 31 de Diciembre	Exceso / Defecto previsión
		Iniciales	Modificaciones	Definitivas							
2014 - - 60200	ENAJ.INV.REAL.PARCELAS SOBRANTES DE LA V	1.000,00 €	0,00 €	1.000,00 €	0,00 €	0,00 €	0,00 €	0,00 €	0,00 €	0,00 €	1.000,00 €
2014 - - 61900	ALLEAMENTO DOUTRAS INVERSIONS REAIS	19.000,00 €	0,00 €	19.000,00 €	23.279,37 €	0,00 €	0,00 €	23.279,37 €	22.518,17 €	761,20 €	-4.279,37 €
2014 - - 68000	REINTEGROS DE EJERCICIOS PECHADOS	0,00 €	0,00 €	0,00 €	56.463,29 €	0,00 €	0,00 €	56.463,29 €	56.463,29 €	0,00 €	-56.463,29 €
2014 - - 72005	TRANSF.DA ADMON.XERAL DO ESTADO(REM.)	0,00 €	0,00 €	0,00 €	0,00 €	0,00 €	0,00 €	0,00 €	0,00 €	0,00 €	0,00 €
2014 - - 72190	DE OTROS ORGANISMOS AUTÓNOMOS Y AGENCIAS	100.000,00 €	50.000,00 €	150.000,00 €	0,00 €	0,00 €	0,00 €	0,00 €	0,00 €	0,00 €	150.000,00 €
2014 - - 75100	O.TRANSF.O.AUTO.E AXENCIAS CC.AA.	0,00 €	100.000,00 €	100.000,00 €	0,00 €	0,00 €	0,00 €	0,00 €	0,00 €	0,00 €	100.000,00 €
2014 - - 75305	DE SOC.MERC.,ENT.E ORG.PUB.DA CCAA (REM.)	0,00 €	0,00 €	0,00 €	66.747,62 €	0,00 €	0,00 €	66.747,62 €	0,00 €	66.747,62 €	-66.747,62 €
2014 - - 75555	OTRAS TRANSF.XUNTA (REMANENTES)	0,00 €	0,00 €	0,00 €	0,00 €	0,00 €	0,00 €	0,00 €	0,00 €	0,00 €	0,00 €
2014 - - 76200	TRANSF.CAPITAL DOS CONCELLOS	1.228.382,85 €	0,00 €	1.228.382,85 €	652.445,74 €	0,00 €	0,00 €	652.445,74 €	652.445,74 €	0,00 €	575.937,11 €
2014 - - 76205	TRANSF.DE CONCELLOS (REM.)	0,00 €	1.600.541,18 €	1.600.541,18 €	1.117.138,05 €	0,00 €	0,00 €	1.117.138,05 €	1.099.911,06 €	17.226,99 €	483.403,13 €
2014 - - 78905	DE FAMILIAS E INSTITUCIONS SIN FIN DE LU	0,00 €	300.000,00 €	300.000,00 €	0,00 €	0,00 €	0,00 €	0,00 €	0,00 €	0,00 €	300.000,00 €
2014 - - 79051	OTRAS TRANSF. U.EUROPEA (REM.)	0,00 €	0,00 €	0,00 €	0,00 €	0,00 €	0,00 €	0,00 €	0,00 €	0,00 €	0,00 €
2014 - - 79101	DO FEDER PARA PROXECTO INNOVATE2	0,00 €	0,00 €	0,00 €	0,00 €	0,00 €	0,00 €	0,00 €	0,00 €	0,00 €	0,00 €
2014 - - 79102	DO FEDER PARA PROXECTO LUGO2 PROVINCIAL	0,00 €	0,00 €	0,00 €	0,00 €	0,00 €	0,00 €	0,00 €	0,00 €	0,00 €	0,00 €
2014 - - 79105	TRANSF.DO FEDER (REM.)	0,00 €	0,00 €	0,00 €	0,00 €	0,00 €	0,00 €	0,00 €	0,00 €	0,00 €	0,00 €
2014 - - 79151	DO FEDER PARA INNOVATE 2 PROV. (REM.)	0,00 €	6.034.244,64 €	6.034.244,64 €	1.209.450,00 €	0,00 €	0,00 €	1.209.450,00 €	256.284,89 €	953.165,11 €	4.824.794,64 €

Ejercicio 2014

Concepto	Descripción	Previsiones Presupuestarias			Derechos reconocidos	Derechos anulados	Derechos cancelados	Derechos reconocidos netos	Recaudación neta	Derechos pendientes de cobro a 31 de Diciembre	Exceso / Defecto previsión
		Iniciales	Modificaciones	Definitivas							
2014 - - 79152		0,00 €	3.287.691,63 €	3.287.691,63 €	1.497.742,72 €	0,00 €	0,00 €	1.497.742,72 €	0,00 €	1.497.742,72 €	1.789.948,91 €
	DO FEDER PARA PROXECTO LUGO2 PROVINCIAL (REM.)										
2014 - - 82020		0,00 €	0,00 €	0,00 €	11.000,00 €	0,00 €	0,00 €	11.000,00 €	11.000,00 €	0,00 €	-11.000,00 €
	REINTEGRO PTMOS/ANTICIPOS DE ENTIDADES LOCALES										
2014 - - 83100		300.000,00 €	0,00 €	300.000,00 €	197.879,00 €	117,00 €	0,00 €	197.762,00 €	197.562,00 €	200,00 €	102.238,00 €
	REINT.ANTICIPOS CONCEDIDOS AO PERSOAL										
2014 - - 86000		50.875,28 €	0,00 €	50.875,28 €	41.731,28 €	0,00 €	0,00 €	41.731,28 €	41.731,28 €	0,00 €	9.144,00 €
	ALLEAMENTO ACCIONS E PARTIC.FÓRA SECT.PU										
2014 - - 87000		0,00 €	29.746.776,65	29.746.776,65	0,00 €	0,00 €	0,00 €	0,00 €	0,00 €	0,00 €	29.746.776,65
	REMANENTE TESOURERIA PARA GTS.XERAIAS										
2014 - - 87010		0,00 €	14.073.658,90	14.073.658,90	0,00 €	0,00 €	0,00 €	0,00 €	0,00 €	0,00 €	14.073.658,90
	REM.TESOURERIA PARA GTS.FINANC.AFECTADA										
	Total:	82.213.866,35	58.129.528,47	140.343.394,82	87.121.818,45	2.522.888,46 €	0,00 €	84.598.929,99	76.005.325,36	8.593.604,63 €	55.744.464,83

DIPUTACIÓN DE LUGO

Fecha: 31/12/2014

Ejercicio 2014

Página: 1

ESTADO DE LIQUIDACIÓN DEL PRESUPUESTO

III. RESULTADO PRESUPUESTARIO

CONCEPTOS	DERECHOS RECONOCIDOS NETOS	OBLIGACIONES RECONOCIDAS NETAS	AJUSTES	RESULTADO PRESUPUESTARIO
a. Operaciones corrientes	79.725.169,92 €	47.741.465,94 €		31.983.703,98 €
b. Otras operaciones no financieras	4.623.266,79 €	21.132.133,90 €		-16.508.867,11 €
1. Total operaciones no financieras (a+b)	84.348.436,71 €	68.873.599,84 €		15.474.836,87 €
2. Activos financieros	250.493,28 €	285.484,49 €		-34.991,21 €
3. Pasivos financieros	0,00 €	10.236.534,15 €		-10.236.534,15 €
RESULTADO PRESUPUESTARIO DEL EJERCICIO	84.598.929,99 €	79.395.618,48 €		5.203.311,51 €
AJUSTES:				
4. Créditos gastados financiados con remanente de tesorería para gastos generales			11.338.822,66 €	
5. Desviaciones de financiación negativas del ejercicio			796.478,82 €	
6. Desviaciones de financiación positivas del ejercicio			533.967,41 €	11.601.334,07 €
RESULTADO PRESUPUESTARIO AJUSTADO				16.804.645,58 €



DEPUTACIÓN DE LUGO

CUENTA GENERAL 2014

4. MEMORIA





DEPUTACIÓN DE LUGO

CUENTA GENERAL 2014

4.1. ORGANIZACIÓN



1. ORGANIZACIÓN

A) LA POBLACIÓN OFICIAL DE LA PROVINCIA DE LUGO: a 1 de enero de 2014, según datos publicados por el Instituto Nacional de Estadística ha sido de 342.748 habitantes.

B) ESTRUCTURA ORGANIZATIVA BÁSICA:

Organización política básica:

De conformidad con lo dispuesto en la Ley 7/85, de 2 de Abril Reguladora de las Bases de Régimen Local, Ley 11/99 de modificación de la anterior, y Ley 57/2003 de 16 de diciembre de Medidas para la Modernización del Gobierno Local, son **órganos necesarios** los siguientes:

- El Presidente de la Diputación: El Presidente de la Diputación Provincial de Lugo durante el ejercicio 2011 ha sido D. José Ramón Gómez Besteiro elegido en el Pleno extraordinario especial celebrado el 22 de junio de 2011.

- Los Vicepresidentes: En la Diputación Provincial de Lugo por Resolución de la Presidencia de 29 de junio de 2011 se nombran Vicepresidentes a D. Antonio Veiga Outeiro y a D^a Lara Méndez López dándose cuenta del nombramiento al Pleno en sesión extraordinaria celebrada el 7 de julio de 2011.

- La Junta de Gobierno: Actualmente los miembros de la Junta de Gobierno han sido nombrados por Resolución de la Presidencia de 1 de julio de 2011, de la que se dio cuenta al Pleno en sesión extraordinaria de 7 de julio de 2011.

- El Pleno de la Corporación: El Pleno de la Diputación, constituido por el Presidente y veinticuatro Diputados, ejerce las atribuciones y competencias que le confiere la Ley Básica Local y demás normas pertinentes y cuantas otras le atribuyan las disposiciones generales o sectoriales.

En la Diputación de Lugo el Pleno actualmente celebra sesión ordinaria todos los últimos martes de cada mes, según acuerdo adoptado en la sesión extraordinaria celebrada por el Pleno el 7 de julio de 2011.

- Comisiones Informativas: En la Diputación Provincial de Lugo en el Pleno de 7 de julio de 2011 se crearon las siguientes Comisiones Informativas:

- Empleo, Economía sostenible y Demografía.
- Cooperación y asistencia a municipios.
- Economía, Recaudación, Hacienda y Especial de Cuentas.
- Gobierno interior y asuntos generales.
- Gestión territorial.
- Diseño y Artesanía.
- Cultura, Turismo, Ensino, Normalización lingüística y Patrimonio Histórico.
- Bienestar Social, Deporte, Igualdad y Juventud.

Organización administrativa básica:

Según la relación de puestos de trabajo de esta Diputación Provincial modificada inicialmente por acuerdo del Pleno de 25 de noviembre de 2014 y definitivamente no presentarse reclamaciones, la organización administrativa está compuesta por:

1) Presidencia que consta de:

- Gabinete de Presidencia
- Servicio de comunicación y TICs
- Asesoría jurídica
- Servicio de relaciones institucionales
- Parque móvil
- Secretaría General y servicios centrales, que consta de:

- Secretaría General adjunta.
 - Servicio de Contratación y fomento
 - Unidad de portería y vigilancia
 - Sección de actas y gobierno
 - Archivo
 - Unidad de registro general
 - Sección de Patrimonio e Inventario General
 - Servicio de Urbanismo
 - Servicio de Arquitectura
- 2) Area de cooperación y asistencia a municipios, que consta de:
- Servicio de cooperación y asistencia a municipios
 - Unidad de Proyectos
- 3) Área de gobierno interior.
- Servicio de recursos humanos.
 - Servicio de prevención de riesgos laborales.
 - Gabinete de formación.
- 4) Area de gestión territorial:
- Unidad de coordinación y apoyo al diputado delegado.
 - Servicio de vías y obras.
 - Servicio de expropiaciones y control de proyectos
- 5) Area de economía, recaudación y hacienda:
- Intervención
 - Servicio de fiscalización.
 - Servicio de contabilidad e contas.
 - Tesorería:
 - Sección de tesorería.
 - Servicio de Gestión Tributaria y Recaudación
- 6) Area de cultura, turismo, ensino, normalización lingüística y PHA:
- Servicio de cultura, turismo, ensino, normalización lingüística e PHA.
 - Servicio de publicaciones
 - Red museística provincial.
- 7) Area de bienestar social, deporte, igualdad y juventud:
- Servicio de Bienestar Social, Deporte, Igualdad y Juventud.
- 8) Area de empleo, economía sostenible y demografía:
- Servicio de Medio Ambiente.
 - Departamento de fondos europeos
 - Economía do coñecemento, emprendedores e innovación
 - Granxa.
- 9) Area de diseño e artesanía:
- Centro de artesanía y diseño.

C) Nº MEDIO DE EMPLEADOS DEL EJERCICIO 2014:

	Nº medio	
	2014	2013
Funcionarios	374,20	370,78
Laborales	85,86	87,58
Eventuales	21,89	22,20
Totales	481,95	480,56

D) ENTIDADES DEPENDIENTES:

- "SOCIEDAD URBANÍSTICA PROVINCIAL DE LUGO, S.A.": constituida el 9 de mayo de 2003, entidad de derecho privado de capital integro de la Excm. Diputación Provincial de Lugo. Su objeto social es: *"la realización de actividades ligadas a la ordenación del territorio, al medio ambiente, a la intervención en el mercado del suelo y en la edificación; la promoción, ordenación y ejecución de actividades urbanísticas e inmobiliarias, adquisición y enajenación de toda clase de bienes inmuebles, gestión y realización de las obras y dotación de servicios y su posible explotación; la gestión, investigación, desarrollo y promoción, y la colaboración con las entidades públicas o privadas para la gestión y desarrollo urbanístico de la provincia de Lugo; así como la proyección, construcción, conservación y la explotación de toda clase de infraestructuras que la Diputación Provincial de Lugo promueva o participe, y también los servicios que se puedan instalar o desarrollar en dichas infraestructuras, según los términos de los encargos y los mandatos de actuación de la Diputación Provincial.*

La sociedad tiene la consideración de medio propio instrumental y servicio técnico de la Diputación Provincial de Lugo, estando obligada a realizar los trabajos que ésta le encomiende en las materias señaladas en este artículo y en el siguiente, dando una especial prioridad a aquellos que sean urgentes, y todo esto de acuerdo con las instrucciones fijadas unilateralmente por la Diputación Provincial de Lugo.

Las relaciones de la sociedad con la Diputación Provincial, de la que es medio propio e instrumental y servicio técnico, tiene naturaleza instrumental y no contractual, articulándose a través de las encomiendas de gestión previstas en el artículo 24.6 de la Ley 30/2007, do 30 de octubre, de Contratos do Sector Público, por el que, a todos los efectos, son de carácter interno, dependiente y subordinado.

La comunicación efectuada por la Diputación, encargando una actuación a la sociedad, supondrá la orden para iniciarla.

La sociedad no podrá participar en los procedimientos para la adjudicación de contratos convocados por la Diputación. No obstante, cuando no concurra ningún licitador podrá encargarse a ejecución de la actividad objeto de licitación pública. Los contratos que deban celebrarse con SUPLUSA para la realización de las prestaciones objeto del encargo quedarán sometidos a la Ley 30/2007, do 30 de octubre, de Contratos del Sector Público, en los términos que sean procedentes de acuerdo con la naturaleza de la sociedad y el tipo y cuantía de los mismos, y, en todo caso, cuando se trate de contratos de obras, servicios o subministraciones, cuyas cuantías superen los límites establecidos en la sección 2ª del capítulo II del Título preliminar de la Ley citada la sociedad deberá observar para su preparación y adjudicación, las reglas establecidas en los artículos 121.1 e 174 de la Ley citada.

La sociedad, a los efectos de aplicación de la Ley de Contratos del Sector Público, tiene la consideración de poder adjudicador.

La competencia para proceder a la revisión de oficio de los actos preparatorios y de adjudicación de los contratos que celebre la sociedad, así como para resolver el recurso especial en materia de contratación, le corresponderá al Presidente de la Diputación"

E) ENTIDADES PÚBLICAS EN LAS QUE PARTICIPE EL SUJETO CONTABLE: Entre otras:

- "Consortio Provincial de Lugo para la prestación del servizo contra incendios e salvamento"
- "Consortio Audiovisual de Galicia": El obxectivo del Consortio Audiovisual de Galicia es la potenciación institucional de las acciones tendentes al desarrollo del sector audiovisual de Galicia.
- "Consortio Servicio contra Incendios y salvamento Comarca La mariña Lucense Occidental".
- "Consortio Os Peares".
- Consortio universitario "Centro asociado de la UNED en Lugo": Tendrá por finalidad el sostenimiento y superior dirección del Centro Asociado como unidad de estructura académica

de la UNED, a fin de servir de apoyo a la enseñanza superior y a colaborar al desarrollo cultural del entorno, así como otras actividades directamente relacionadas con los objetivos antes expresados y que acuerde el patronato del Consorcio.

F) FUNDACIONES EN LAS QUE EL SUJETO CONTABLE FORME PARTE DE SU PATRONATO:

- "FUNDACIÓN PARA EL DESARROLLO DE LAS TECNOLOGÍAS DE LA INFORMACIÓN Y DE LA COMUNICACIÓN (TIC)" : Constituida mediante escritura pública con fecha 4 de noviembre de 2003 y siendo el objeto y finalidad de la Fundación el fomentar, promover y llevar a cabo actividades dirigidas al fomento de la educación, investigación y el desarrollo de las tecnologías de la información y de la comunicación, así como al impulso y la consolidación de la denominada sociedad del conocimiento o sociedad de la información, de manera que se contribuya a mejorar la formación relativa a estas tecnologías en la provincia de Lugo.
- Otras Fundaciones en las que la Diputación de Lugo forma parte de su Patronato son: Fundación de Sargadelos, Fundación Ferias y Exposiciones, Fundación Rof Codina, Fundación Comarca de Fonsgrada, Fundación Comarca de Terracha, Fundación Comarca de Lemos, Fundación Comarca de la Ulloa, Fundación Comarca de Ancares, Fundación Comarca de Chantada, Fundación Comarca de A Mariña Occidental, Fundación Comarcal de A Mariña Oriental, Fundación Comarcal de A Mariña Central, Fundación "Universidade Virtual de Galicia", Fundación Democracia y Gobierno Local, Fundación Ferrocarriles de Galicia.

G) SOCIEDADES MERCANTILES CUYA PARTICIPACIÓN NO ES MAYORITARIA:

- C.B. Breogán, SAD.
- Afianzamientos de Galicia, S.G.R.
- Xestión Urbanística de Lugo, S.A.
- C.D. Lugo, SAD.
- Indega, S.A.

H) FUENTES DE FINANCIACIÓN:

	D.R.N.	%
Cesión de Recaudación Impuestos del Estado	6.423.463,90	7,59%
IAE - Cuotas nacionales , provinciales y recargo	2.826.467,27	3,34%
Tasas por prestación servicios en C.R.R. San Rafael	3.756.993,71	4,44%
Precio público por prest. de servicio gest. y recaudación tributos	1.676.732,97	1,98%
Tasas por concesion de licencias	70.100,18	0,08%
Tasas por dirección de obras	193.084,21	0,23%
Tasas por suscripción, inserción y ventas de BOP	111.182,41	0,13%
Tasas por utilizac. privativa del dominio público local	86.336,00	0,10%
Tasas por procesos selectivos	1.916,25	0,00%
Precio público rutas turísticas fluviales	202.974,52	0,24%
Precio público servizo de deportes	1.654,80	0,00%
Precio público trabajos servicio de publicaciones	5.405,77	0,01%
Precio público CENTRAD	15.106,90	0,02%
Reintegros op. corrientes ejercicios cerrados	25.141,17	0,03%
Productos da granxa	154.732,96	0,18%
Otras tasas, precios públicos y otros ingresos	459.621,73	0,54%
Fondo complementario de financiación	62.803.000,18	74,24%
Compensación beneficios fiscales	69.227,47	0,08%
Aportación asistencia sanitaria	- 233.562,84	-0,28%

	D.R.N.	%
Transferencias loterías e apuestas do Estado	261.377,23	0,31%
Transferencias y subvenciones corrientes	422.263,60	0,50%
Ingresos financieros	355.552,05	0,42%
Concesiones administrativas	34.405,28	0,04%
Enajenación inversiones reales	25.271,57	0,03%
Reintegros op. Capital ejercicios cerrados	56.463,29	0,07%
Transferencias y subvenciones de capital	4.543.524,13	5,37%
Activos financieros	250.493,28	0,30%
Pasivos financieros	-	0,00%
TOTAL	84.598.929,99	100,00%



DEPUTACIÓN DE LUGO

CUENTA GENERAL 2014

4.2. GESTIÓN INDIRECTA DE SERVICIOS PÚBLICOS



2. GESTIÓN INDIRECTA DE SERVICIOS PÚBLICOS

Los servicios públicos gestionados de forma indirecta durante el ejercicio 2014 han sido los siguientes:

- Gestión indirecta del servicio para la explotación del edificio e instalaciones del area deportivo-recreativa de Saamasas, en la ciudad de Lugo: Adjudicada la gestión por la modalidad de arrendamiento, a la empresa Terras de Lugo, S.L. (CIF: B-27297522) formalizado en contrato de tres de noviembre de 2010, en la cantidad mensual de quinientos euros (500,00 €) (revisable anualmente con el IPC) por un periodo de 5 años.
- Gestión indirecta del servicio para la explotación de las instalaciones deportivas y recreativas de Portomarín: Adjudicada la gestión por la modalidad de concesión administrativa, a favor de D. Martín Martínez López (NIF: 33.347.387-D) por Resolución de la Presidencia de 4 de septiembre de 2006, en la cantidad mensual de ciento veinte euros (120,00 €) (revisable anualmente con el IPC) por un periodo de 4 años. Por acuerdo de la Junta de Gobierno de 18 de febrero de 2011 se aprobó el expediente administrativo, los pliegos de clausulas administrativas particulares y precripciones técnicas y el procedimiento de adjudicación del servicio de explotación del club náutico de Portomarín.
- Instalacións do Club Náutico de Belesar-Pobo: adjudicada por Resolución da Presidencia de 29 de julio de 2011 a favor de Mónica Mazaira Rodríguez en la cantidad mensual de 200,00 € por un periodo de cuatro anos.
- Instalacións de club náutico de Belesar-presa: Adjudicada la gestión a favor de Escola galega de educación medioambiental, S.L. (NIF: B-27203173) por Resolución de la Presidencia de 12/08/2011, en la cantidad mensual de trescientos euros (300,00 €) (revisable anualmente con el IPC) por un periodo de 4 años.
- Instalacións de club náutico de Doade: Adjudicada la gestión a favor de Casa Felisa, S.C.G. (NIF: F-27731512) por Resolución de la Presidencia de 27/03/2012, en la cantidad mensual de cuatrocientos noventa y cinco euros con sesenta céntimos (495,60 €) (revisable anualmente con el IPC) por un periodo de 1 año.
- Instalacións de tenda e degustación de productos artesáns no mazo de Santa Comba: Adjudicada la gestión a favor de José Ramón Fernández Maseda (NIF: 33822431B) por Resolución de la Presidencia de 06/07/2010, en la cantidad mensual de trescientos euros (300,00 €) por un periodo de 1 año.

No existen subvenciones comprometidas durante la vida del contrato vinculadas a las operaciones anteriores ni aportaciones no dinerarias, anticipos reintegrables, ni prestamos participativos, subordinados o de otra naturaleza concedidos por el titular del servicio al gestor de mismo.



DEPUTACIÓN DE LUGO

CUENTA GENERAL 2014

4.3. BASES DE PRESENTACIÓN DE LAS CUENTAS



3. BASES DE PRESENTACIÓN DE LAS CUENTAS

A) Principios contables:

En la elaboración de las cuentas anuales se han aplicado los principios contables públicos obligatorios definidos por la normativa vigente y las normas de contabilidad generalmente aceptados, en especial los contenidos en el Plan General de Contabilidad Pública adaptado a la Administración Local y los documentos de principios contables públicos elaborados por la Comisión de Principios y Normas Contables Públicas y por la Intervención General de la Administración del Estado. No ha sido necesario ni renunciar a la aplicación de alguno de ellos, ni aplicar otro tipo de principios no obligatorios.

B) Comparación de la información:

La información contenida en las cuentas anuales del ejercicio es perfectamente comparable respecto al ejercicio precedente.

C) Los cambios en criterios de contabilización motivados por las modificaciones normativas no suponen una incidencia de consideración en las cuentas anuales del ejercicio.

D) Imagen fiel:

Los estados financieros y presupuestarios adjuntos presentan la situación financiero-patrimonial a la fecha de cierre de las cuentas y los resultados de las operaciones correspondientes al ejercicio anual terminados en esa fecha.



DEPUTACIÓN DE LUGO

CUENTA GENERAL 2014

4.4. NORMAS DE VALORACIÓN



4. NORMAS DE VALORACIÓN

Los criterios contables que son aplicados para la preparación de las cuentas anuales adjuntas son los que se indican a continuación para cada una de las partidas:

1.- Inmovilizado inmaterial:

Los diversos elementos comprendidos en el inmovilizado inmaterial se valoran por su precio de adquisición o coste de producción; se aplicarán los criterios establecidos para el inmovilizado material por lo que respecta a la dotación de amortizaciones y demás correcciones valorativas, sin perjuicio de lo señalado en las normas siguientes con respecto a los bienes y derechos que a continuación se indican:

- a) Propiedad industrial e intelectual: se seguirá el criterio general del precio de adquisición o coste de producción. En el caso de patentes, estos gastos se verán incrementados por los correspondientes al registro y formalización de las mismas.
- b) Aplicaciones informáticas: Se incluirán en el activo los programas de ordenador, tanto los adquiridos a terceros como los elaborados por la propia entidad, utilizando los medios propios de que disponga y únicamente en los casos en que este prevista su utilización en varios ejercicios.
En ningún caso podrá figurar en el activo los gastos de mantenimiento de la aplicación informática.
- c) Derechos sobre bienes en régimen de arrendamiento financiero: Cuando los términos del contrato administrativo de contratación o las condiciones del contrato de arrendamiento financiero se deduzca la voluntad de ejercer la opción de compra, los derechos derivados de dichos contratos se contabilizarán como activos inmateriales por el valor al contado del bien, debiendo reflejar igualmente la deuda total por las cuotas mas la opción de compra.
La diferencia entre ambos importes, constituida por los gastos financieros de la operación, se contabilizará como gastos a distribuir en varios ejercicios.
Los derechos registrados como activos inmateriales serán amortizados, en su caso, atendiendo a la vida útil del bien objeto del contrato. Cuando se ejercite la opción de compra, el valor de los derechos registrados y su correspondiente amortización acumulada se dará de baja en cuentas, pasando a formar parte del bien adquirido.

Contablemente el coeficiente de amortización para el inmovilizado inmaterial, de carácter lineal, será del 10%

2.- Inmovilizado material:

Los bienes comprendidos en el inmovilizado material deben valorarse al precio de adquisición o coste de producción, teniendo en cuenta las correcciones valorativas que deban efectuarse.

En la adquisición de bienes a título gratuito o que hayan sido recibidos en cesión se considerará como precio de adquisición o coste de producción el valor venal de los mismos en el momento de la incorporación patrimonial. En el caso de bienes recibidos en adscripción se tomará como precio de adquisición el valor neto de los mismos en la contabilidad del adscribiente, en el momento de la adscripción.

Los gastos financieros podrán incrementar el valor del bien, cuando cumplan los siguientes requisitos:

- Que exista una relación directa y objetiva entre la operación de endeudamiento que origina los gastos y el bien al que deben incorporarse dichos gastos.
- Que los gastos financieros se hayan devengado con anterioridad a la puesta en condiciones de funcionamiento del bien.

No se capitalizará ningún gasto que no suponga aumento de valor o de vida útil del inmovilizado material, cargando directamente en las cuentas de gestión que correspondan los gastos de mantenimiento, reparación, etc.

Correcciones valorativas:

- Amortizaciones: en todos los casos (incluido los que hayan sido recibidos en cesión) se deducirán las amortizaciones practicadas, las cuales habrán de establecerse sistemáticamente en función de la vida útil de los bienes, atendiendo a la depreciación que normalmente sufran por su funcionamiento, uso y disfrute, sin perjuicio de considerar también la obsolescencia que pudiera afectarles. Contablemente, los criterios de amortización de carácter lineal, son los siguientes:

1. Construcciones.....	50 años
2. Instalaciones Técnicas.....	8 años
3. Maquinaria	10 años
4. Utillaje.....	3 años
5. Mobiliario.....	7 años
6. Equipos proceso de información..	4 años
7. Elementos de transporte.....	6 años
8. Otro Inmovilizado material.....	5 años

- Pérdidas de carácter reversible: Cuando el valor de mercado de un bien de inmovilizado sea inferior a su valor neto contable y esta diferencia no se considere definitiva se procederá a dotar una provisión, la cual será anulada si desaparecen las causas que la motivaron.
- Pérdidas de carácter irreversible: Si se produce una disminución de valor de carácter irreversible y distinta de la amortización sistemática se procederá a corregir la valoración del bien contabilizando la pérdida como gasto del ejercicio y provocando una corrección del valor amortizable del bien.
- Revalorizaciones: no será posible, salvo en el caso de revalorizaciones de valores legalmente establecidas.

Los bienes adquiridos o construidos para ser entregados al uso general o transferidos a otra entidad figurarán en el activo hasta el momento de su entrega, por su precio de adquisición o coste de producción, siguiendo los criterios señalados para el inmovilizado material. No obstante, no será de aplicación lo establecido respecto a dotación de amortizaciones y demás correcciones valorativas.

3.- Inversiones financieras:

Los valores negociables comprendidos en los grupos 2 y 5, sean de renta fija o variable, se valorarán en general por su precio de adquisición en el momento de su suscripción o compra, incluyendo este, el total satisfecho o que deba de satisfacerse por la adquisición, incluidos los gastos inherentes a la operación.

El importe de los dividendos devengados o de los intereses, explícitos devengados y no vencidos en el momento de la compra, no formará parte del precio de adquisición. Dichos dividendos o intereses se contabilizarán en rúbricas específicas de acuerdo con su vencimiento.

4.- Existencias:

Los bienes comprendidos en las existencias deben valorarse al precio de adquisición o al coste de producción.

5.- Provisiones del grupo I:

No existe ninguna partida en este epígrafe.

6.- Deudas:

Las deudas, tanto a corto como a largo plazo, figurarán en el Balance por su valor de reembolso. En su caso, la diferencia entre dicho valor y la cantidad recibida figurará separadamente en el activo del Balance; tal diferencia debe imputarse anualmente a resultados en las cantidades que corresponda de acuerdo con un criterio financiero.

Las deudas por compra de inmovilizado se valorarán por su nominal. Los intereses incorporados al nominal, excluidos los que se hayan integrado en el valor del inmovilizado, figurarán separadamente en el activo del Balance, imputándose anualmente a resultados en las cantidades que corresponda de acuerdo con un criterio financiero.

7.- Provisiones para insolvencias:

Deberán realizarse las correcciones valorativas que procedan en los derechos a cobrar, dotándose, en su caso, las provisiones que reflejen el riesgo de insolvencia con respecto al cobro de los derechos de que se trate.

Se han fijado con carácter general como criterio para determinar la cuantía de los derechos de difícil o imposible recaudación, según indica el artículo 103 do RD 500/90, de 20 de abril los siguientes porcentajes, que respetan los límites mínimos establecidos por el artículo 193 bis del Real decreto legislativo 2/2004, de 5 de marzo, por el que se aprueba el texto refundido de la ley reguladora de las haciendas locales introducido por el número uno del artículo segundo de la Ley 27/2013, de 27 diciembre, de racionalización y sostenibilidad de la administración local:

- Ejercicio corriente.....5%
- Ejercicio (-1)25%
- Ejercicio (-2) y anteriores.....25%
- Ejercicio (-3) y anteriores..... 100%



DEPUTACIÓN DE LUGO

CUENTA GENERAL 2014

4.5. INVERSIONES DESTINADAS AL USO GENERAL



5. INVERSIONES DESTINADAS AL USO GENERAL

Cuentas de Activo	Saldo 01-01-14	Entradas/dotac.	Traspaso de otra cta.	Salidas	Traspaso a otra cta.	Saldo 31-12-14
• 200 Terrenos y bienes naturales	64.368,37	0,00	0,00	0,00	0,00	64.368,37
• 201 Infrae. y bienes dest. al uso general	50.601.281,94	4.354.190,36	42.539,68	0,00	2.464.769,07	52.533.242,91
	50.665.650,31	4.354.190,36	42.539,68	0,00	2.464.769,07	52.597.611,28

Cuentas de Activo	Saldo 01-01-14	Entradas/dotac.	Traspaso de otra cta.	Salidas	Traspaso a otra cta.	Saldo 31-12-14
• 109 Patrimonio entregado al uso general	184.852.421,16	0,00	2.389.410,74	0,00	0,00	187.241.831,90
	184.852.421,16	0,00	2.389.410,74	0,00	0,00	187.241.831,90

El saldo que presenta a 31 de diciembre de 2014, la cuenta del PGCP 109 "Patrimonio entregado al uso general" es de 187.241.831,90 € generado desde el ejercicio 1992, sin que hasta la fecha se haya acordado su incorporación a Patrimonio. Su desglose es el siguiente:

Año entrega	Descripción	Importe
1992	Obra 14/91 RVL	102.172,06
1992	Obra 16/91 RVL	150.253,03
1992	Obra 18/91 RVL	120.202,42
1992	Obra 24/91 RVL	22.316,26
1992	Obra 1/91 POL	601.012,10
1992	Obra 3/91 POL	120.202,42
1992	Obra 4/91 POL	120.202,42
1992	Obra 5/91 Pol	150.253,03
1992	Obra 6/91 POL	153.258,09
1992	Acdto. y pavim. C.L. Chaos a Ctra. Airapadrón a Ponte de Lúzara, 2ª fase (Samos)/FCL-91	23.638,18
1992	Obra 21/90 Plan General	18.067,29
1992	Obra 62/90 Plan General	40.562,85
1992	Obra 131/90 Plan General	13.839,85
1992	Obra 1/90 CAE Ancares	147.015,70
1992	Obra 12/90 E.P.N.	18.030,36
1992	Obra 44/89 Plan General	7.167,25
1992	Obra 45/89 Plan General	6.332,97
1992	Obra 100/89 Plan General	64.377,89
1992	Obra Comp. 100/89 Plan General	52.889,07

Año entrega	Descripción	Importe
1992	Obra 318/89 Plan General	4.530,31
1992	Obra 319/89 Plan General	2.699,60
1992	Obra 4/89 CAE Piedrafita	9.065,95
1992	Obra 24/89 CAE Sierra de Meira	82.844,89
1992	Obra 4/89 CAE Ancares	11.898,12
1992	Obra 11/89 CAE Muras-Orol	17.729,85
1992	Obra 26-31/88 EPN	14.400,68
1992	Obra 65/88 Plan General	60.101,21
1992	Obra comp. 171/88 Plan General	6.158,31
1992	Obra 192/88 Plan General	1.133,35
1992	Obra 353/88 Plan General	3.311,84
1992	Obra 374/88 Plan General	17.649,43
1992	Obra 152/87 Plan General	275,88
1992	Obra 190/86 Plan General	1.679,10
1992	Obra 191/86 Plan General	186,40
1992	Obra comp. 191/86 Plan General	72,34
1992	Obra 130/83 Plan General	126,26
1992	Exprop. obra 129/85 Monforte	52.458,20
1992	Exprop. obra 161/85 Saviñao	14.035,84
1992	Exprop. obra 145/86-100/87-127/88 Monforte	3.450,24
1992	Exprop. obra 169/86 Puebla de Brollón	1.857,03
1992	Exprop. 160/87-172/88-195/89 (4ª fase)	2.949,21
1992	Obra 417/88 Trabada	48.352,14
1992	Obra 195/89 Trabada	3.227,13
1992	Obra 21/90 Castroverde	1.422,73
1992	Páramo-Cendoi-Páramo	198,44
1992	Margen dha. C.L. "C.N.III a Castelo junto al Río Rato"	12.779,02
1992	Accesos reemisor TVG Friol y otros	13.012,18
1992	Obra 251/81	15.825,87
1993	Obra 141-142-143-144/93 ZAE Sureste	33.055,67
1993	Obra 145-147-149-150/93 ZAE Sureste	27.045,54
1993	Obra 161-162-163-165 /93 ZAE Sureste	24.040,48
1993	Obra 13/92 ZAE Nordeste	57.096,15
1993	Obra 20/92 R.V.L.	66.111,33
1993	Obra 21/92 R.V.L.	90.151,82
1993	Obra 23/92 R.V.L.	90.151,82
1993	Obra 177/92 P.O.L.	183.308,69
1993	Obra 187/92 P.O.L.	230.788,65
1993	C.L. Pedrafitelas a Ribera de Piquín (Fonsagrada). F.C.L. 92	41.179,85
1993	La misma. Resto importe. F.C.L. 92	60,10
1993	Accto., Rep. y Trat. Bit. C.M. Sta. Mariña-Castillos (Pantón). F.C. L.92	57.704,12
1993	Ponte sobre o río Lózara (Samos). F.C.L. 92	48.086,77
1993	Obra 21/91. R.V.L.	120.202,42
1993	Obra 25/91. R.V.L.	52.509,74
1993	Obra 15/90. CAE Fonsagrada	9.104,85
1993	Obra 28/90 R.V.L.(AP. DIP)	121.675,59
1993	Obra 29/90 R.V.L.(AP.DIP)	6.695,62
1993	Obra 28/90 R.V.L.(AP. MAP)	121.675,59
1993	Obra 29/90 R.V.L.(AP. MAP)	6.695,62
1993	Obra 41/89 Plan General	129.072,73
1993	Obra 98/89 Plan General	9.116,69
1993	Obra 188/89 Plan General	140.355,41
1993	Obra 346/89 Plan General	43.078,38
1993	Obra 351/89 Plan General	55.642,64
1993	Obra 5/89 CAE Piedrafita	73.209,19
1993	Obra 26/88 Plan General	40.565,21
1993	Obra 103/88 Plan General	105.633,16
1993	Obra 104/88 Plan General	86.247,76
1993	Obra 103-104 adic/88 Plan General	27.329,33
1993	Obra 136/88 Plan General	78.937,34
1993	Obra 19/88 CAE Fonsagrada	10.543,16
1993	Obra 36/87 Plan General	2.968,73

Año entrega	Descripción	Importe
1993	Obra 326/87 Plan General	14.821,99
1993	Obra 22/87 CAE Fonsagrada	5.327,67
1993	Hon. Proy. obra 10/86 Ancares	348,36
1993	Hon. Proy. obra 159/87	314,63
1993	Obra adic. 7/89 E.P.N.	22.899,62
1993	Hon. topográficos o/41/89	766,29
1993	Hon. topográficos o/195/89 y 125/89	3.887,80
1993	Hon. proy. obra 21/92 R.V.L.	1.602,32
1993	Hon. topográficos 21/90	2.625,67
1993	Hon. proy. C.L. Sarria-Céltigos	6.631,48
1993	(Ppta. 102/92) Areosa-Sanche Grande y Momán-Puentes	14.289,78
1993	(Ppta. 103/92) CP. Villalba a Román	8.335,71
1993	(Ppta. 105/92) Candamil-Xermade a Villalba-Momán	12.305,09
1993	(Ppta. 106/92) CP. Páramo a Cendoy	4.930,91
1993	(Ppta. 108/92) CV. De Vilalte a Ribado	9.050,20
1993	(Ppta. 109/92) Xermade por Miraz a Porto Souto	10.320,40
1993	(Ppta. 110/92) CV. Alto Valiño a Valdeporras y otros	5.789,62
1993	(Ppta. 111/92) CV. LU-232 por Burgo y Villamayor a Palas de Rei	3.446,16
1993	(Ppta. 112/92) Coeses-Terlama	3.855,19
1993	(Ppta. 113/92) CV. De Friol a Parga	11.934,86
1993	(Ppta. 117/92) CP. De Vicedo a Arealonga	10.761,12
1993	(Ppta. 118/92) Rep. Nois por Guin-Ferreira-Cangas	3.728,83
1993	(Ppta. 121/92) Touza-Belesar; Chantada-Antas de Ulla	7.584,35
1993	(Ppta. 122/92) Acdto. Rábade - Friol; Carballeira-Villalvite	10.002,85
1993	(Ppta. 124/92) Chantada a la Barca de Porto	3.230,84
1993	(Ppta. 125/92) CV. Casanova a Lousada	5.001,42
1993	(Ppta. 126/92) CV. Alto Valiño a Portomarín	5.517,45
1993	(Ppta. 128/92) CP. De Ginzo a Ribeira de Piquín	2.626,42
1993	(Ppta. 129/92) CV. Chantada - Seijo	5.941,22
1993	(Ppta. 133/92) CV. Lanzós - Vilapedre	3.594,05
1993	(Ppta. 134/92) Señaliz. VP. Meira y Pontenova	7.510,70
1993	(Ppta. 136/92) Rep. Vías Ribadeo-Trabada-Foz-Lorenzana-Mondoñedo)	1.829,51
1993	(Ppta. 136/93) CV. Pacios-Aldosende-Currelos	4.451,10
1993	(Ppta. 137/92) CP. Marco de Alvare-Riotorto	11.983,46
1993	(Ppta. 138/92) CV. Guitiriz por Mariz a Sobrado	5.529,02
1993	(Ppta. 139/92) Campo Barra-Coeses	4.836,86
1993	(Ppta. 140/92) Rep. 640 por Nespereira a Camporredondo	6.896,70
1993	(Ppta. 142/92) CV. S. Mamed de Oiras a S. Acisclo	15.747,48
1993	(Ppta. 143/92) CP. Las Rodrigas a Marco de Alvare	13.484,61
1993	(Ppta. 144/93) CV. Samos-Caurel	7.262,06
1993	(Ppta. 22-L/92) Villalba-Momán y Villalba-Balsa	14.480,32
1993	(Ppta. 23-L/92) CV. Bonxe a Rozas	5.792,13
1993	(Ppta. 25-L/92) CV. Barrela a Esmoriz	5.239,59
1993	(Ppta. 28-L/92) Lugo-Hombreiro; Laguna-Rosende y Parga-Miraz	4.508,46
1993	(Ppta. 29-L/92) Furco al límite con Orense	5.344,37
1993	(Ppta. 30-L/92) Taboada - Ada y Ramil-Rodeiro	3.536,72
1993	(Ppta.119/92) CV. De Toxibo a las Nieves	5.625,41
1993	Exprop. O/61/79-59/80 Navia	20.102,14
1993	Exprop. O/49/81 Bóveda	2.432,92
1993	Exprop. O/109/84 Foz	6.908,45
1993	Exprop. O/14/85-94/86 Bóveda	1.222,44
1993	Exprop. O/123/85-136/86 Lorenzana	18.104,16
1993	Exprop. O/129/85 Monforte	13.995,58
1993	Exprop. O/161/85 Saviñao	2.553,62
1993	Exprop. O/5/86 CAE Ancares	6.830,05
1993	Exprop. O/169/86 Puebla de Brollón	1.856,20
1993	Exprop. O/36/87 Gomeán	2.407,49
1993	Exprop. O/82/87	10.804,24
1993	Exprop. O/160/87 Trabada	6.812,67
1993	Exprop. O/26/88 Cospeito	8.531,24
1993	Exprop. 136/88 Pantón	8.127,43
1993	Exprop. O/15/89 CAE Fonsagrada	3.594,55

Año entrega	Descripción	Importe
1993	Exprop. O/41/89 Cervo	175,65
1993	Exprop. O/44/89 Corgo-Castroverde	62.321,94
1993	Exprop. O/45/89 Corgo-Castroverde	34.216,41
1993	Exprop. O/346/89 Samos	332,29
1993	O/Comp. 11/90 E.P.N. Orol	8.155,28
1993	Exprop. O/21/90 Corgo-Castroverde	37.238,00
1993	Exprop. O/1/91 P.O.L.	1.711,84
1993	Exprop. O/2/91 P.O.L.	4.786,60
1993	Exprop. O/21/91 R.V.L.	2.276,07
1993	Exprop. O/25/91 R.V.L.	3.301,52
1993	Exprop. O/21/92 R.V.L.	52,13
1993	Exprop. O/23/92 R.V.L.	645,22
1993	Hon. Proy., O/187/92 P.O.L.	8.272,20
1994	Obra 171/93 ZAE Sureste	48.080,97
1994	Obra 110/93 ZAE Noroeste	32.755,16
1994	Obra 124/93 ZAE Noroeste	19.112,08
1994	Obra 125/93 ZAE Noroeste	73.480,70
1994	Obra 126/93 ZAE Noroeste	49.696,15
1994	Obra 1/93 R.V.L.	58.010,73
1994	Obra 2/93 R.V.L.	29.005,37
1994	Obra 4/93 R.V.L.	58.010,73
1994	Obra 5/93 R.V.L.	37.706,98
1994	Obra 6/93 R.V.L.	58.010,73
1994	Obra 7/93 R.V.L.	58.010,73
1994	Obra 8/93 R.V.L.	34.806,44
1994	Obra 9/93 R.V.L.	52.209,66
1994	Obra 10/93 R.V.L.	23.204,30
1994	Obra 11/93 R.V.L.	58.010,73
1994	Obra 12/93 R.V.L.	69.612,88
1994	Obra 13/93 R.V.L.	66.712,34
1994	Obra 14/93 R.V.L.	58.010,73
1994	Obra 15/93 R.V.L.	58.010,73
1994	Obra 16/93 R.V.L.	34.806,44
1994	Obra 17/93 R.V.L.	43.508,05
1994	Obra 18/93 R.V.L.	63.811,81
1994	Obra 19/93 R.V.L.	81.215,02
1994	Obra 21/93 R.V.L.	29.005,37
1994	Obra 22/93 R.V.L.	58.010,73
1994	Obra 23/93 R.V.L.	58.010,73
1994	Obra 24/93 R.V.L.	69.612,88
1994	Obra 25/93 R.V.L.	29.005,37
1994	Obra 26/93 R.V.L.	87.016,10
1994	Obra 27/93 R.V.L.	69.612,88
1994	Obra 28/93 R.V.L.	58.010,73
1994	Obra 29/93 R.V.L.	90.151,82
1994	Obra 30/93 R.V.L.	42.927,94
1994	Obra 31/93 R.V.L.	69.612,88
1994	Obra 32/93 R.V.L.	43.508,05
1994	Obra 33/93 R.V.L.	52.209,66
1994	Obra 34/93 R.V.L.	40.607,52
1994	Obra 35/93 R.V.L.	43.508,05
1994	Obra 36/93 R.V.L.	145.026,84
1994	Obra 37/93 R.V.L.	58.010,73
1994	Obra 38/93 R.V.L.	81.215,02
1994	Obra 39/93 R.V.L.	35.966,66
1994	Obra 341/93 P.O.L.	120.202,42
1994	Obra 342/93 P.O.L.	90.151,82
1994	Obra 351/93 P.O.L.	270.455,45
1994	Obra 354/93 P.O.L.	19.833,40
1994	Obra 86/92 ZAE Sureste	84.141,69
1994	Obra 55/92 ZAE Noroeste	34.766,84
1994	Obra 56/92 ZAE Noroeste	85.727,48

Año entrega	Descripción	Importe
1994	Obra 58/92 ZAE Noroeste	57.979,34
1994	Obra 196/92 ZAE Noroeste	61.778,79
1994	Obra 1/92 R.V.L.	174.032,20
1994	Obra 2/92 R.V.L.	104.352,72
1994	Obra 3/92 R.V.L.	191.365,54
1994	Obra 4/92 R.V.L.	58.010,73
1994	Obra 5/92 R.V.L.	52.176,36
1994	Obra 6/92 R.V.L.	34.784,24
1994	Obra 7/92 R.V.L.	52.176,36
1994	Obra 8/92 R.V.L.	57.973,74
1994	Obra 9/92 R.V.L.	75.365,85
1994	Obra 10/92 R.V.L.	81.163,23
1994	Obra 11/92 R.V.L.	57.973,74
1994	Obra 12/92 R.V.L.	28.986,87
1994	Obra 13/92 R.V.L.	23.189,49
1994	Obra 14/92 R.V.L.	46.378,99
1994	Obra 15/92 R.V.L.	86.960,60
1994	Obra 17/92 R.V.L.	40.581,61
1994	Obra 19/92 R.V.L.	37.682,93
1994	Obra 22/92 R.V.L.	139.136,96
1994	Obra 24/92 R.V.L.	98.555,35
1994	Obra 25/92 R.V.L.	35.943,72
1994	Obra 26/92 R.V.L.	36.976,04
1994	Obra 173/92 P.O.L.	600.883,63
1994	Obra 174/92 P.O.L.	330.556,66
1994	Obra 190/92 P.O.L.	19.833,40
1994	Obra 2/91 P.O.L.	202.841,57
1994	Obra 7/91 P.O.L.	55.057,00
1994	Obra 1/91 R.V.L.	115.909,48
1994	Obra 2/91 R.V.L.	49.203,57
1994	Obra 3/91 R.V.L.	39.409,22
1994	Obra 4/91 R.V.L.	57.954,74
1994	Obra 5/91 R.V.L.	69.545,69
1994	Obra 6/91 R.V.L.	29.209,19
1994	Obra 7/91 R.V.L.	182.673,34
1994	Obra Comp.7/91 R.V.L.	14.342,97
1994	Obra 8/91 R.V.L.	115.909,48
1994	Obra 9/91 R.V.L.	57.954,74
1994	Obra 10/91 R.V.L.	29.209,19
1994	Obra 11/91 R.V.L.	40.568,32
1994	Obra 12/91 R.V.L.	80.499,13
1994	Obra 13/91 R.V.L.	53.839,95
1994	Obra 15/91 R.V.L.	57.954,74
1994	Obra 17/91 R.V.L.	133.295,90
1994	Obra 19/91 R.V.L.	57.954,74
1994	Obra 20/91 R.V.L.	98.523,05
1994	Obra 22/91 R.V.L.	115.909,48
1994	Obra 23/91 R.V.L.	34.772,84
1994	Obra 3/90 R.V.L. (Ap. Dip.)	85,27
1994	Obra 4/90 R.V.L. (Ap. Dip.)	16.372,21
1994	Obra 5/90 R.V.L. (Ap. Dip.)	101.420,79
1994	Obra 8/90 R.V.L. (Ap. Dip.)	6.882,12
1994	Obra 10/90 R.V.L. (Ap. Dip.)	73.920,79
1994	Obra 15/90 R.V.L. (Ap. Dip.)	432,15
1994	Obra 16/90 R.V.L. (Ap. Dip.)	20.857,91
1994	Obra 21/90 R.V.L. (Ap. Dip.)	55.346,78
1994	Obra 26/90 R.V.L. (Ap. Dip.)	22.964,56
1994	Obra 3/90 R.V.L. (Ap. Map)	85,28
1994	Obra 4/90 R.V.L. (Ap. Map)	16.372,21
1994	Obra 5/90 R.V.L. (Ap. Map)	101.420,80
1994	Obra 8/90 R.V.L. (Ap. Map)	6.882,13
1994	Obra 10/90 R.V.L. (Ap. Map)	73.920,80

Año entrega	Descripción	Importe
1994	Obra 15/90 R.V.L. (Ap. Map)	432,15
1994	Obra 16/90 R.V.L. (Ap. Map)	20.857,91
1994	Obra 21/90 R.V.L. (Ap. Map)	55.346,77
1994	Obra 26/90 R.V.L. (Ap. Map)	22.964,56
1994	Obra 1/90 E.P.N. (Ap. Dip.)	38.597,86
1994	Obra 2/90 E.P.N. (Ap. Dip.)	26.079,63
1994	Obra 3/90 E.P.N. (Ap. Dip.)	13.300,61
1994	Obra 4/90 E.P.N. (Ap. Dip.)	16.499,71
1994	Obra 6/90 E.P.N. (Ap. Dip.)	651,86
1994	Obra 7/90 E.P.N. (Ap. Dip.)	10.840,43
1994	Obra 8/90 E.P.N. (Ap. Dip.)	6.867,45
1994	Obra 11/90 E.P.N. (Ap. Dip.)	5.536,22
1994	Obra 14/90 E.P.N. (Ap. Dip.)	1.627,82
1994	Obra 1/90 E.P.N. (Ap. Map)	90.061,66
1994	Obra 2/90 E.P.N. (Ap. Map)	60.852,48
1994	Obra 3/90 E.P.N. (Ap. Map)	31.034,76
1994	Obra 4/90 E.P.N. (Ap. Map)	38.499,33
1994	Obra Comp. 5/90 E.P.N. (Ap. Map)	27.082,99
1994	Obra 6/90 E.P.N. (Ap. Map)	1.792,62
1994	Obra 7/90 E.P.N. (Ap. Map)	25.294,35
1994	Obra Comp.7/90 E.P.N. (Ap. Map)	9.611,94
1994	Obra 8/90 E.P.N. (Ap. Map)	16.024,68
1994	Obra 11/90 E.P.N. (Ap. Map)	12.917,85
1994	Obra 12/90 E.P.N. (Ap. Map)	40.568,31
1994	Obra 14/90 E.P.N. (Ap. Map)	3.798,27
1994	Obra 123/89 Plan General	282,63
1994	Obra 7/89 CAE Ancares	29.557,70
1994	Obra 25/89 CAE Fonsagrada	18.664,58
1994	Obra 26/89 CAE Fonsagrada	10.822,51
1994	Obra 1/89 R.V.L.	0,01
1994	Obra 4/89 R.V.L.	67,97
1994	Obra 5/89 R.V.L.	4.276,66
1994	Obra 7/89 R.V.L.	4.276,66
1994	Obra 2/89 E.P.N.	2.897,74
1994	Obra 3/89 E.P.N.	5.795,48
1994	Obra 4/89 E.P.N.	2.897,74
1994	Obra 5/89 E.P.N.	20.284,16
1994	Obra 7/89 E.P.N.	32.767,61
1994	Obra 9/89 E.P.N.	17.386,42
1994	Obra 12/89 E.P.N.	2.897,74
1994	Obra 13/89 E.P.N.	28.652,82
1994	Obra 16/89 E.P.N.	2.897,74
1994	Obra 17/89 E.P.N.	4.636,38
1994	Obra 18/89 E.P.N.	2.897,74
1994	Obra 19/89 E.P.N.	2.897,74
1994	Obra 20/89 E.P.N.	5.768,05
1994	Obra 21/89 E.P.N.	6.624,40
1994	Obra 23/89 E.P.N.	2.897,74
1994	Obra 25/89 E.P.N.	2.897,74
1994	Obra 26/89 E.P.N.	4.636,38
1994	Obra 28/89 E.P.N.	14.488,68
1994	Obra 31/89 E.P.N.	24.340,99
1994	Obra 32/89 E.P.N.	27.818,27
1994	Obra 33/89 E.P.N.	24.619,17
1994	Obra 34/89 E.P.N.	6.925,97
1994	Obra 37/89 E.P.N.	2.086,37
1994	Obra 3/88 CAE Ancares	1.722,74
1994	Obra 17/88 CAE Ancares	3.308,17
1994	Obra 19/88 CAE Ancares	15.707,70
1994	Obra 18/88 CAE Fonsagrada	2.175,77
1994	Obra 100/87 Plan General	57.959,98
1994	Obra 141/87 Plan General	6.740,56

Año entrega	Descripción	Importe
1994	Obra Comp. 141/87 Plan General	6.952,68
1994	Obra 2/87 CAE Piedrafita	9.898,43
1994	Obra 6/87 CAE Fonsagrada	1.680,69
1994	Obra 24/87 CAE Fonsagrada	635,85
1994	Obra 225/84 CAE Ancares	7.778,48
1994	Exceso O/15/90 R.V.L.-11/90 CAE Ancares (Cgo. econ. ant. 87)	501,47
1994	Comp. O/8/89 R.V.L. (Cgo. econ. ant. 87)	3.707,62
1994	Finca Saamasas	34.135,34
1994	Comp. O/17/89 R.V.L. (Cgo. econ. ant. 87)	7.157,35
1994	Comp. O/5/90 R.V.L. (Cgo. econ. ant. 87)	52.159,26
1994	Club Náutico Belesar (O/comp. 184/92 P.O.L.)	57.659,66
1994	Hon. topográficos O/16/90	428,22
1994	Hon. O/21/91 R.V.L.	337,96
1994	Hon. topográficos O/189/92 P.O.L.	3.162,45
1994	(Ppta. 104/92) CV Conturiz-Páramo	9.526,52
1994	(Ppta. 107/92) CC.VV. Accesos al repetidor de Páramo	5.167,85
1994	(Ppta. 115/92) Rozas-Abadín	5.213,73
1994	(Ppta. 120/92) CV. Barrela a Peares	4.817,41
1994	(Ppta. 127/92) Ctra. Vegadeo-Pontevedra por Galegos	22.846,19
1994	(Ppta. 130/92) CV. Palas de Rei-Puente Merced	3.213,31
1994	(Ppta. 132/92) Ramil-Rodeiro (Taboada)	9.208,97
1994	(Ppta. 135/92) CV. Merille a Bravos (Orol)	3.078,29
1994	(Ppta. 135/93) CL. Puebla de Brollón a Cereixo	8.632,16
1994	(Ppta. 138/93) De Touza a Belesar; Barrela a Peares	6.889,70
1994	(Ppta. 139/93) CV. Garabolos-Sta. Rosa; Fouza-Belesar	8.779,30
1994	(Ppta. 140/93) De LU-232 por Burgo a Palas de Rei	5.806,01
1994	(Ppta. 141/93) CV. Páramo-Cendoi	6.948,76
1994	(Ppta. 145/93) CL. S. Esteban Sil a Ferreira de Pantón	7.040,20
1994	(Ppta. 157/94) Vicedo	1.558,54
1994	(Ppta. 158/94) Pantón	3.000,96
1994	(Ppta. 163/94) Barreiros	2.996,25
1994	(Ppta. 164/94) Paradela-Páramo	10.426,78
1994	(Ppta. 165/94) Páramo	10.663,75
1994	(Ppta. 170/94) Lugo	3.677,88
1994	(Ppta. 171/94) Bionda-Carballedo-Chantada	13.802,78
1994	(Ppta. 24-L/92) CV. Chantada-Sernande-Peares	5.684,95
1994	(Ppta. 26-L/92) Taboada-Ada y Ramil-Rodeiro	4.846,62
1994	(Ppta. 27-L/92) Carrizo-Lousada y Casanova-Lousada	3.961,06
1994	(Ppta. 30-L/94)	8.383,34
1994	Asfaltado Saa a Busto (Láncara)	23.848,32
1994	Rep. vías prov. (A. Ulla)	18.910,15
1994	Rep. vías prov. (As Nogais)	16.205,83
1994	Rep. vías prov. (Chantada-Carballedo)	128.925,61
1994	Rep. vías prov. (Friol-Otero de Rei)	125.430,81
1994	Rep. Villalba-Balsa	9.685,30
1994	Exprop. O/123/85-136/86 Lorenzana	3.030,34
1994	Exprop. O/129/85 Monforte	23.959,49
1994	Exprop. O/161/85 Saviñao	104.424,25
1994	Exprop. O/166/85 Trabada	250,20
1994	Exprop. O/169/86 P. Brollón	355,65
1994	Exprop. O/191/86 Sober	10.649,62
1994	Exprop. O/36/87 Gomeán	21.307,22
1994	Exprop. O/82/87	703,80
1994	Exprop. O/160/87-172/88-195/89 (4ª fase)	14.784,43
1994	Exprop. O/26/88 Cospeito	19.511,57
1994	Exprop. O/33/88 Cervo	14.533,61
1994	Exprop. O/172/88 Trabadada	12.128,53
1994	Exprop. O/13/89 E.P.N.	8.590,76
1994	Exprop. O/31-32-33/89 Samos	2.155,59
1994	Hon. Proy. O/35/89 R.V.L.	300,51
1994	Hon. Proy. O/36/89 R.V.L.	300,51
1994	Exprop. O/77/89 Castroverde	4.037,00

Año entrega	Descripción	Importe
1994	Exprop. O/45/89 Castroverde	23.486,19
1994	Exprop. O/64/89 Foz	20.571,52
1994	O/Comp. 64/89 "C-642 a Capilla Obispo Santo"	19.133,92
1994	Exprop. O/2/90 R.V.L. P. Brollón	1.345,42
1994	Exprop. O/4/90 E.P.N. Taboada	5.743,67
1994	Exprop. O/5/90 R.V.L.	34.013,62
1994	Exprop. O/8/90 R.V.L. Chantada	3.044,15
1994	O/Comp. 8/90 E.P.N. Taboada	6.331,84
1994	Exprop. O/11/90 E.P.N. Orol	3.101,90
1994	Exprop. O/21/90 Corgo-Castrov.	10.282,66
1994	Exprop. O/69/90 Villalba	7.222,63
1994	Exprop. O/130/90 Baralla	527,09
1994	Exprop. O/1/91 P.O.L.	1,83
1994	Exprop. O/2/91 P.O.L.	65.036,79
1994	Hon. Proy. O/5/91 P.O.L.	2.206,18
1994	Exprop. O/9/91 R.V.L.	3.096,34
1994	Expro. O/11/91 R.V.L.	2.035,63
1994	Hon. Proy. O/21/91 R.V.L.	2.253,10
1994	Exprop. O/22/91 R.V.L. Villalba	10.875,33
1994	Exprop. O/1/92 P.O.L.	1.972,76
1994	Exprop. O/3/92 R.V.L.	1.899,59
1994	Exprop. O/173/92 P.O.L.	2.124,58
1994	Exprop. O/187/92 P.O.L.	4.574,77
1994	Hon. Proy. O/190/92 P.O.L.	345,43
1994	Exprop. O/190/92 P.O.L.	5,92
1994	Exprop. O/12/93 R.V.L.	31.523,07
1994	Exprop. O/19/93 R.V.L.	3.055,61
1994	O/Comp. 19/93 R.V.L.	14.311,70
1994	Exprop. O/24/93 R.V.L.	13.629,60
1994	Exprop. O/29/93 R.V.L.	534,85
1994	Exprop. O/38/93 Villalba	11.777,59
1994	Hon. Proy. O/341/93 P.O.L.	1.753,43
1994	Hon. Proy. O/342/93 P.O.L.	1.314,52
1994	Exprop. O/354/93 P.O.L.	245,41
1994	Hon. Proy. O/354/93 P.O.L.	344,21
1995	Obra 246/94 ZAE Sureste	255.430,14
1995	Obra 194/94 ZAE Noroeste	12.420,23
1995	Obra 195/94 ZAE Noroeste	27.949,64
1995	Obra 197/94 ZAE Noroeste	41.413,81
1995	Obra 198/94 ZAE Noroeste	7.899,68
1995	Obra 199/94 ZAE Noroeste	5.516,11
1995	Obra 11/94 R.V.L.	78.621,40
1995	Obra 13/94 R.V.L.	92.495,76
1995	Obra 33/94 P.O.L.	36.685,99
1995	Obra 3/93 R.V.L.	69.612,88
1995	Obra 20/93 R.V.L.	69.612,88
1995	Obra 339/93 P.O.L.	600.989,54
1995	Obra 340/93 P.O.L.	240.404,84
1995	Obra 343/93 P.O.L.	180.303,63
1995	Obra 344/93 P.O.L.	125.883,29
1995	Obra 345/93 P.O.L.	55.110,20
1995	Obra 188/92 ZAE Sureste	42.275,19
1995	Obra 18/92 R.V.L.	150.253,03
1995	Obra 176/92 P.O.L.	144.934,33
1995	Obra 178/92 P.O.L.	55.075,05
1995	Obra 184/92 P.O.L.	222.661,21
1995	Obra 186/92 P.O.L.	21.728,51
1995	Obra 64/90 Plan General	91.691,27
1995	Obra 25/90 R.V.L. (Aport. Dip.)	33.055,67
1995	Obra 25/90 R.V.L. (Aport. Map)	33.055,67
1995	Obra 9/90 E.P.N. (Aport. Dip.)	2.747,05
1995	Obra 9/90 E.P.N. (Aport. Map)	6.409,79

Año entrega	Descripción	Importe
1995	Obra 137/89 Plan General	23.610,76
1995	Obra 323/89 Plan General	48.377,24
1995	Obra Comp.346/89 Plan General	9.015,18
1995	Obra 9/89 CAE Fonsagrada	59.401,49
1995	Obra 389/88 Plan General	300,51
1995	Obra 414/88 Plan General	850,18
1995	Obra 7/88 CAE Piedrafita	991,61
1995	Obra 7/87 CAE Fonsagrada	3.878,45
1995	Inst. y adquis. Club Nautico Belesar	355.098,86
1995	Adquis. Club Nautico Belesar	2.610,22
1995	(Ppta. 123/92) De Otero de Rei a Feria de Castro	3.984,73
1995	(Ppta. 141/94) Friol	8.672,60
1995	(Ppta. 142/93) CC.VV. Castro por Termes a Los Peares	3.443,49
1995	. 145/94) Paradela	11.457,12
1995	(Ppta. 145 Comp./94) Paradela	8.213,05
1995	(Ppta. 146/94) Portomarín	8.672,60
1995	(Ppta. 159/94) Otero de Rei	10.296,91
1995	(Ppta. 160/94) Begonte	11.457,12
1995	(Ppta. 162/94) Otero de Rei	10.906,02
1995	(Ppta. 166/94) Monterroso-Guntín	2.897,53
1995	(Ppta. 167/94) Palas de Rei-Antas de Ulla	2.965,55
1995	(Ppta. 168/94) Guntín	10.104,31
1995	(Ppta. 169/94) Friol	10.198,29
1995	(Ppta. 200/94) Páramo	8.669,14
1995	(Ppta. 203/94) Paradela	7.761,84
1995	(Ppta. 204/94) Castro de Rei	2.740,65
1995	(Ppta. 205/94) Pol	2.797,28
1995	(Ppta. 206/94) Guitiriz	2.903,70
1995	(Ppta. 207/94) Guitiriz	2.910,38
1995	(Ppta. 208/94) Begonte	2.914,92
1995	(Ppta. 209/94) Begonte	2.912,97
1995	(ppta. 210/94) Guitiriz	6.450,80
1995	(Ppta. 211/94) Páramo	11.184,47
1995	(Ppta. 212/94) Taboada	3.379,20
1995	(Ppta. 213/94) Monforte	2.938,59
1995	(ppta. 31-L/94) Lugo-Guntín	9.657,51
1995	(Ppta. 37-L/94) Gomeán-Maceda	2.592,57
1995	(Ppta. 38-L/94) Castroverde	4.365,19
1995	(Ppta. 39-L/94) Corgo	2.967,38
1995	(Ppta. 43-L/94) Saviñao	5.557,14
1995	(Ppta. 45-L/94) Cervantes	9.214,53
1995	(Ppta. 46-L/94) Mondoñedo	8.788,62
1995	(Ppta. 47-L/94) Abadín-Castro de Rei	7.522,93
1995	(Ppta. 48-L/94) Pantón	2.764,66
1995	Daños por temporales en Baleira	15.021,31
1995	Daños por temporales en S. Clodio a Tordeo	15.006,67
1995	Desbroce de maleza Sober a Doade	3.857,72
1995	Regen. vías prov. (Villalba-Xermade y otros)	127.623,61
1995	Rep. vías prov. (Alfoz-Cervo-Viveiro)	97.997,53
1995	Rep. vías prov. (Barreiros-Foz-Mondoñedo)	105.212,45
1995	Exprop. O/49/81 Bóveda	3.588,56
1995	Exprop. O/14/85-94/86 Bóveda	1.697,79
1995	Exprop. O/123/85-136/86 Lorenzana	5.308,99
1995	Exprop. O/129/85 Monforte	31.514,84
1995	Exprop. O/161/85 Saviñao	32.863,40
1995	Exprop. O/95/86 Bóveda	817,88
1995	Exprop. O/191/86 Sober	13.083,92
1995	Exprop. O/15/87 Comp. Cae Ancares	11.850,02
1995	Exprop. O/36/87 Gomeán	1.153,52
1995	Exprop. O/82/87	496,20
1995	Exprop. O/160/87	576,04
1995	Exprop. O/26/88 Cospeito	1.326,63

Año entrega	Descripción	Importe
1995	Exprop. O/33/88 Cervo	1.580,24
1995	Exprop. O/136/88 Pantón	42.302,15
1995	Exprop. O/13/89 E.P.N.	1.191,54
1995	Exprop. O/15/89 Fonsagrada	7.698,46
1995	Hon. Proy. O/32/89 R.V.L.	756,19
1995	Exprop. O/41/89 Cervo	69,60
1995	Exprop. O/77/89 Castroverde	563,08
1995	Exprop. O/125/89 Guntín	33.700,87
1995	Exprop. O/137/89 Páramo	1.981,87
1995	Exprop. O/4/90 E.P.N. Taboada	1.119,60
1995	O/Comp. 4/90 E.P.N.	14.328,22
1995	Exprop. O/9/90 E.P.N.	44,96
1995	Exprop. O/25/90 Friol	90.174,70
1995	Exprop. O/64/90	58.339,75
1995	Exprop. O/2/91 P.O.L.	797,12
1995	Hon. Proy. O/3/91 P.O.L.	9.517,60
1995	Hon. Proy. O/6/91 P.O.L.	1.311,70
1995	Hon. Proy. O/14/91 R.V.L.	1.833,38
1995	Hon. proy. O/16/91 R.V.L.	2.650,84
1995	Hon. Proy. O/24/91 R.V.L.	332,09
1995	Hon. Proy. O/25/91 R.V.L.	932,06
1995	Exprop. O/3/92 R.V.L.	8.574,24
1995	Exprop. O/20/92 Riotorto	1.141,83
1995	Hon. Proy. O/23/92 R.V.L.	1.604,43
1995	O/Comp. 23/92 R.V.L.	14.804,73
1995	Exprop. O/173/92 P.O.L.	77,78
1995	Hon. Proy. O/174/92	3.167,65
1995	Hon. Proy. O/176/92 P.O.L.	9.285,71
1995	Exprop. O/12/93 R.V.L.	77,30
1995	Exprop. O/339/93 Friol-Begonte	6.328,84
1995	Hon. Proy. O/339/93 P.O.L.	9.281,16
1995	Hon. Proy. O/343/93 P.O.L.	3.058,50
1995	Exprop. O/343/93 Sober	1.551,74
1995	O/Comp. 344/93 P.O.L.	11.521,14
1995	Exprop. O/345/93 P.O.L.	18.593,85
1995	O/Comp. 1/94 R.V.L.	10.631,61
1995	O/Comp. 2/94 R.V.L.	27.174,44
1995	O/Comp. 7/94 R.V.L.	15.922,03
1995	Exprop. O/13/94 R.V.L.	393,27
1995	Hon. Proy. O/13/94 R.V.L.	2.094,16
1995	Comp. O/27/94 R.V.L.	7.933,37
1995	Exprop. O/33/94 P.O.L.	349,00
1995	Hon. Proy. O/Comp. 33/94	12.568,95
1996	Obra 4/96 R.V.L.	59.860,81
1996	Obra 70/95 P.O.L.	246.414,96
1996	Obra 72/95 P.O.L.	142.289,62
1996	Obra 73/95 P.O.L.	118.639,79
1996	Obra 76/95 P.O.L.	126.212,54
1996	Obra 78/95 P.O.L.	240.404,84
1996	Obra 36/94 R.V.I.	286.289,11
1996	Obra 22/94 P.O.L.	510.860,29
1996	Obra 23/94 P.O.L.	153.258,09
1996	Obra 24/94 P.O.L.	149.652,01
1996	Obra 25/94 P.O.L.	157.465,17
1996	Obra 26/94 P.O.L.	147.407,22
1996	Obra 27/94 P.O.L.	341.074,37
1996	Obra 28/94 P.O.L.	204.344,12
1996	Obra 29/94 P.O.L.	300.506,05
1996	Obra 30/94 P.O.L.	255.430,14
1996	Obra 31/94 P.O.L.	360.607,26
1996	Obra 36/94 P.O.L.	60.101,21
1996	Obra 38/94 P.O.L.	47.174,87

Año entrega	Descripción	Importe
1996	Obra 195/89 (172/88) (Cgo. econ. ant. 87)	5.207,02
1996	Fra. 53/96 Alfredo Iglesias por gastos obras de infraestructuras	1.986,95
1996	(Ppta. 102/96) Postes y carteles para Ruta Embalses	11.647,61
1996	(Ppta. 17 Bis/96) Chantada y Taboada	11.466,33
1996	(Ppta. 18/96) Carballedo	6.390,03
1996	(ppta. 190/94) Carballedo	12.874,88
1996	(Ppta. 202/94) Otero de Rei	6.543,61
1996	(Ppta. 20-L/96) Lugo	10.902,76
1996	(Ppta. 24/96) Vicedo, Vivero y otros	9.024,42
1996	(Ppta. 32/94) Tratamiento herbicida Villalba-Muras-Xermade	3.960,68
1996	(Ppta. 32-L/94) Xermade-Muras	1.007,60
1996	(Ppta. 36-L/94)	13.325,64
1996	(Ppta. 60/96) Guitiriz	13.342,47
1996	(Ppta. 61/96) Otero de Rei-Begonte	11.936,10
1996	(Ppta. 62/96) Begonte	11.936,10
1996	(Ppta. 81/96) Bóveda	3.136,58
1996	(Ppta. 82/96) Bóveda	2.316,32
1996	(Ppta. 83/96) Bóveda	2.072,22
1996	Adquis. señales para zonas de acción especial	7.741,04
1996	Daños por temporales de Lugo a Puente Hombreiro	4.624,10
1996	Daños por temporales de Trabada por Sante a Ria	14.421,05
1996	Daños por temporales en Caurel	2.459,63
1996	Daños por temporales en Fonsagrada	2.049,69
1996	Daños por temporales en Guntín	5.193,04
1996	Daños por temporales en Incio y Samos	1.647,07
1996	Daños por temporales en Navia de Suarna	16.836,75
1996	Daños por temporales en Ribadeo y Trabada	16.828,34
1996	Daños por temporales en Samos	17.202,77
1996	Daños por temporales en Villalba	847,07
1996	Emulsión asfáltica en Castro de Rei	3.066,96
1996	Emulsión asfáltica en red prov.	35.014,51
1996	Emulsión asfáltica en Lorenzana y Barreiros	4.544,95
1996	Emulsión asfáltica en Mondoñedo	6.279,98
1996	Obra comp. 26/94 P.O.L.	14.277,39
1996	Obra comp. 29/95 R.V.L.	6.117,37
1996	Obra comp. 44/95 R.V.L.	1.724,98
1996	Rep. vías prov. (Bareiros y Lorenzana)	14.376,83
1996	Rep. vías prov. (Meira-Ribera de Piquín-Pontenova)	89.364,49
1996	Rep. vías prov. (Paradela-Páramo-Portomarín)	153.216,02
1996	Rep. vías prov. (Pontenova)	3.411,27
1996	Emulsión asfáltica en Xove	16.040,23
1996	Exprop. O/49/81 Bóveda	429,32
1996	Exprop. O/123/85-136/86 Lorenzana	13.599,21
1996	Exprop. O/129/85 Monforte	6.109,19
1996	Exprop. O/161/85 Saviñao	6.769,03
1996	Exprop. O/95/86 Bóveda	2.719,47
1996	Exprop. O/145/86-100/87-127/88 Monforte	21.507,65
1996	Exprop. O/191/86 Sober	1.121,61
1996	Exprop. O/36/87 Gomeán	10.949,04
1996	Exprop. O/82/87	557,14
1996	Exprop. O/160/87	486,99
1996	Exprop. O/26/88 Cospeito	10.235,49
1996	Exprop. O/33/88 Cervo	6.554,12
1996	Exprop. O/136/88 Pantón	101.235,13
1996	Exprop. O/172/88 Trabada	54.229,03
1996	Exprop. O/13/89 E.P.N.	14.847,64
1996	Exprop. O/31-32-33/89 Samos	21.533,49
1996	Exprop. O/41/89 Cervo	1.372,09
1996	Exprop. O/77/89 Casterverde	26.643,80
1996	Exprop. O/45/89 Casterverde	29.623,06
1996	Exprop. O/137/89 Páramo	2.625,06
1996	Exprop. O/195/89 Trabada	26.933,11

Año entrega	Descripción	Importe
1996	Exprop. O/346/89	38.595,12
1996	Exprop. O/2/90 R.V.L. P. Brollón	18.704,77
1996	Exprop. O/21/90 Corgo-Castrov.	4.553,87
1996	Exprop. O/25/90 Friol	13.592,97
1996	Exprop. O/64/90 Sober	26.973,48
1996	Exprop. O/130/90 Baralla	13.932,12
1996	Exprop. O/1/91 P.O.L.	64.264,72
1996	Exprop. O/2/91 P.O.L.	6.211,47
1996	Exprop. O/21/91 R.V.L.	35.583,07
1996	Exprop. O/25/91 R.V.L.	2.388,64
1996	Exprop. O/1/92 P.O.L.	26.033,20
1996	Exprop. O/23/92 R.V.L. Triacastela	18.978,14
1996	Exprop. O/173/92 P.O.L.	557,26
1996	Exprop. O/187/92 P.O.L.	23.080,07
1996	Exprop. O/29/93 R.V.L.	1.621,28
1996	Exprop. O/339/93 Friol-Begonte	403,45
1996	Exprop. O/343/93 Sober	8.353,57
1996	Exprop. O/13/94 R.V.L.	12.774,47
1996	Exprop. O/22/94 R.V.L.	362,98
1996	Exprop. O/22/94 P.O.L.	1.431,99
1996	Hon. Proy. O/22/94 P.O.L.	9.114,19
1996	Exprop. O/23/94 Castro de Rei	4.051,84
1996	Hon. Topog. O/23/94 P.O.L.	1.143,43
1996	Hon. Proy. O/23/94 P.O.L.	3.062,22
1996	Hon. Topog. O/24/94 P.O.L.	874,75
1996	Exprop. O/24/94 R.V.L.	5.676,16
1996	Exprop. O/24/94 P.O.L.	26.519,36
1996	Hon. Proy. O/24/94 Trabada	3.062,22
1996	Exprop. O/25/94 P.O.L. Sober	646,63
1996	Hon. Proy. O/25/94 P.O.L.	3.519,31
1996	Exprop. O/26/94 P.O.L.	39.936,33
1996	Exprop. O/27/94 P.O.L.	1.281,67
1996	Hon. Proy. O/27/94 P.O.L.	6.760,22
1996	Exprop. O/28/94 P.O.L.	3.410,11
1996	Hon. Topog. O/28/94 P.O.L.	544,31
1996	Hon. Proy. O/28/94 P.O.L.	4.010,84
1996	Exprop. O/29/94 P.O.L.	3.612,39
1996	Hon. Proy. O/29/94 P.O.L.	6.432,45
1996	Exprop. O/30/94 P.O.L.	9.901,63
1996	Hon. Topog. O/30/94 P.O.L.	2.384,52
1996	Hon. Proy. O/30/94 P.O.L.	4.959,47
1996	Exprop. O/31/94 P.O.L.	1.206,54
1996	Hon. Proy. O/31/94 P.O.L.	7.866,40
1996	Exprop. O/32/94 R.V.L.	37.531,60
1996	O/Comp. 33/94 R.V.L.	5.795,69
1996	Exprop. O/34/94 R.V.L.	13.768,66
1996	Exprop. O/35/94 R.V.L.	9.512,31
1996	Proy. Modif. O/35/94 Lugo	288,28
1996	Exprop. O/36/94 R.V.L.	6.036,23
1996	Hon. Proy. O/36/94 R.V.L.	5.655,36
1996	Exprop. O/70/95 P.O.L.	1.639,26
1996	Hon. Proy. O/70/95 P.O.L.	4.910,45
1996	Exprop. O/72/95 P.O.L. Sober	1.250,50
1996	Hon. Proy. O/72/95 P.O.L. Sober	3.033,65
1996	Hon. Proy. O/73/95 P.O.L.	2.133,95
1996	Exprop. O/74/95 P.O.L.	3.103,35
1996	Hon. Proy. O/76/95 P.O.L.	2.564,87
1996	Hon. Proy. O/78/95 P.O.L.	6.727,25
1997	O/11/97 R.V.L.	152.199,28
1997	O/18/97 R.V.L.	47.383,79
1997	O/25/97 R.V.L.	46.277,93
1997	O/34/97 R.V.L.	26.408,47

Año entrega	Descripción	Importe
1997	O/30/96 ZAE Fonsagrada	69.422,91
1997	O/16/96 ZAE Ancares	80.325,27
1997	O/58/96 ZAE Ancares	48.080,97
1997	O/5/96 R.V.L.	70.558,82
1997	O/6/96 R.V.L.	64.375,91
1997	O/7/96 R.V.L.	42.018,26
1997	O/8/96 R.V.L.	85.647,53
1997	O/10/96 R.V.L.	51.542,80
1997	O/12/96 R.V.L.	48.381,47
1997	O/13/96 R.V.L.	29.930,40
1997	O/14/96 R.V.L.	29.659,95
1997	O/15/96 R.V.L.	27.180,77
1997	O/18/96 R.V.L.	51.086,03
1997	O/19/96 R.V.L.	35.658,05
1997	O/20/96 R.V.L.	64.043,85
1997	O/22/96 R.V.L.	45.024,09
1997	O/26/96 R.V.L.	53.550,18
1997	O/128/96 R.V.L.	120.322,62
1997	O/29/96 R.V.L.	65.810,83
1997	O/30/96 R.V.L.	112.088,76
1997	O/31/96 R.V.L.	55.864,08
1997	O/32/96 R.V.L.	42.070,85
1997	O/33/96 R.V.L.	49.823,90
1997	O/35/96 R.V.L.	50.749,46
1997	O/36/96 R.V.L.	45.370,40
1997	O/37/96 R.V.L.	73.894,44
1997	O/41/96 R.V.L.	30.651,62
1997	O/42/96 R.V.L.	23.619,78
1997	O/45/96 R.V.L.	114.492,81
1997	O/120/96 P.O.L.	159.388,41
1997	O/128/96 P.O.L.	116.596,35
1997	O/131/96 P.O.L.	128.284,56
1997	O/135/96 P.O.L.	169.514,87
1997	O/71/95 P.O.L.	315.531,35
1997	O/74/95 P.O.L.	136.429,75
1997	O/75/95 P.O.L.	136.880,51
1997	O/81/95 P.O.L.	240.404,84
1997	O/83/95 P.O.L.	150.253,03
1997	O/1/94 R.V.L.	59.286,97
1997	O/2/94 R.V.L.	93.675,73
1997	O/3/94 R.V.L.	19.630,83
1997	O/4/94 R.V.L.	66.764,55
1997	O/5/94 R.V.L.	68.684,71
1997	O/6/94 R.V.L.	22.276,12
1997	O/7/94 R.V.L.	63.811,81
1997	O/8/94 R.V.L.	23.320,32
1997	O/9/94 R.V.L.	16.243,01
1997	O/10/94 R.V.L.	70.430,83
1997	O/12/94 R.V.L.	43.508,05
1997	O/14/94 R.V.L.	46.988,69
1997	O/15/94 R.V.L.	38.867,19
1997	O/16/94 R.V.L.	34.806,44
1997	O/17/94 R.V.L.	50.469,34
1997	O/18/94 R.V.L.	40.398,47
1997	O/19/94 R.V.L.	23.349,32
1997	O/20/94 R.V.L.	36.662,78
1997	O/21/94 R.V.L.	53.949,98
1997	O/22/94 R.V.L.	46.988,69
1997	O/23/94 R.V.L.	57.372,62
1997	O/24/94 R.V.L.	78.322,59
1997	O/25/94 R.V.L.	54.994,18
1997	O/26/94 R.V.L.	27.120,02

Año entrega	Descripción	Importe
1997	O/27/94 R.V.L.	40.636,51
1997	O/28/94 R.V.L.	61.073,70
1997	O/29/94 R.V.L.	27.497,09
1997	O/30/94 R.V.L.	26.800,96
1997	O/31/94 R.V.L.	58.010,73
1997	O/32/94 R.V.L.	62.651,59
1997	O/33/94 R.V.L.	92.817,18
1997	O/34/94 R.V.L.	46.408,59
1997	O/35/94 R.V.L.	20.303,76
1997	O/35/94 P.O.L.	175.932,02
1997	O/175/92 P.O.L.	89.749,71
1997	O/43/90 P.O.S.	14.403,26
1997	O/127/88 P.O.S.	77.116,75
1997	O/171/88 P.O.S.	22.170,78
1997	Ppta. 28-L/95 R. Piquín-Pol-Baleira	3.708,97
1997	Ppta. 19-L/96 Begonte y otros	10.908,02
1997	Ppta. 21-L/96. Xermade -Villalba	10.889,59
1997	Ppta. 22-L/96. Monterroso y otros	9.333,26
1997	Ppta. 23-L/96. Guntín y otros	10.912,65
1997	Ppta. 36/96 Cospeito	2.990,88
1997	Ppta. 63/96. Certif. única	11.936,10
1997	Ppta. 74/96. Puebla de Brollón	4.388,28
1997	Ppta. 75/96. Puebla de Brollón	2.232,08
1997	Ppta. 79/96. Bóveda	3.414,76
1997	Ppta. 84/96. Bóveda	2.855,29
1997	Ppta. 85/96. Saviñao y Pantón	3.474,04
1997	Ppta. 86/96. Saviñao	2.740,11
1997	Ppta. 87/96. Saviñao	2.299,11
1997	Ppta. 88/96. Pantón	2.072,03
1997	Ppta. 89/96. Pantón	3.692,89
1997	Ppta. 90/86. Monforte.	3.582,83
1997	Ppta. 91/96. Monforte	1.672,68
1997	Ppta. 92/96. Monforte y Saviñao	4.740,78
1997	Ppta. 94/96. Monforte.	2.697,65
1997	Ppta. 95/96. Caurel	6.413,85
1997	Ppta. 96/96. Becerreá.	6.752,44
1997	Ppta. 97/96. Quiroga	3.528,53
1997	Ppta. 98/96. Baleira	3.386,09
1997	Ppta. 99/96. Fonsagrada-Navia	811,30
1997	Ppta. 103/96. Monforte-Pantón-Sober-Saviñao	1.393,65
1997	Ppta. 113/96. Chantada-Carballedo	2.886,30
1997	Acera salvacuneta en Fuente del Pilar (Lugo)	4.207,08
1997	Carteles para obras RVL y POL	11.611,55
1997	Daños por temporales en Caurel/97	23.438,95
1997	Daños por temporales en Lorenzana y Barreiros	4.893,37
1997	Daños por temporales en Otero de Rei-Begonte y Guitiriz	2.459,63
1997	Daños por temporales en Riotorto/97	3.002,36
1997	Emulsión asfáltica en Bóveda	2.116,21
1997	Emulsión asfáltica Bóveda-Monforte	7.439,58
1997	Emulsión asfáltica Monforte-Pantón	2.016,89
1997	Muro contención Lugo-Orbazay	9.616,19
1997	RVP. Antas de Ulla	17.473,16
1997	RVP. Castroverde-Baleira	86.271,63
1997	RVP. Fonsagrada	86.305,34
1997	Suministro señales para Vías y Obras	11.839,94
1997	Exp. O/49/81 Boveda	3.428,34
1997	Exp. O/129/85 Monforte	4.240,71
1997	Exp. O/161/85 Saviñao	1.443,45
1997	Exp. O/145/86, 100/87, 127/88 Monforte	100,21
1997	Exp. O/191/86 Sober	1.353,26
1997	Exp. O/82/87 inicio	9.539,31
1997	Exp. O/26/88 Cospeito	1.730,76

Año entrega	Descripción	Importe
1997	Exp. O/33/88 Cervo	18.315,95
1997	Exp. O/136/88 Pantón	108.985,82
1997	Exp. O/31-32-33/89 Samos	30.443,34
1997	Exp. O/41/89 Cervo	2.134,29
1997	Exp. O/44/89 Castroverde	187,07
1997	Exp. O/45/89 Castroverde	141,29
1997	Exp. O/64/89 Foz	32.935,58
1997	Exp. O/137/89 Paramo	2.157,42
1997	Exp. O/195/89 Trabada	1.080,27
1997	Exp. O/346/89	6.186,85
1997	Exp. O/2/90 RVL P. Brollón	12.375,47
1997	Exp. O/4/90 EPN Taboada	33.591,20
1997	Exp. O/25/90 Friol	22.821,62
1997	Exp. O/64/90 Sober	4.721,30
1997	Exp. O/130/90 Baralla	1.597,46
1997	O/1/91 POL Friol-Begonte	48.640,97
1997	Exp. O/2/91 POL Navia de Suarna	405,79
1997	Exp. O/21/91 RVL	46.555,14
1997	Exp. O/25/91 RVL Sarria	528,24
1997	Exp. O/1/92 POL. Friol-Begonte	8.026,25
1997	Exp. O/23/92 RVL	3.783,11
1997	Exp. O/173/92 POL	55.905,57
1997	Exp. O/187/92 POL	15.193,26
1997	Exp. O/339/93 Friol	28.127,37
1997	Exp. O/339/93 Friol. Reformado	3.111,53
1997	Exp. O/343/93 POL	7.490,85
1997	Exp. O/13/94 RVL	8.324,83
1997	Exp. O/22/94 RVL	11.676,17
1997	Exp. O/22/94 POL	674,87
1997	O/Comp. 22/94 RVL	9.676,88
1997	Exp. O/23/94 Castro de Rei	18.333,01
1997	Exp. O/24/94 POL	26.823,49
1997	Exp. O/25/94 POL	9.211,26
1997	Exp. O/26/94 POL	49.037,62
1997	Exp. O/27/94 POL	20.577,90
1997	Exp. O/28/94 POL	13.236,92
1997	Exp. O/29/94 POL	22.547,88
1997	Exp. O/31/94 POL	21.478,47
1997	Exp. O/33/94 POL	1.074,03
1997	Exp. O/35/94 POL	38.051,54
1997	Exp. O/35/94 RVL	23.822,27
1997	Exp. O/36/94 RVL	32.751,56
1997	Exp. O/10/95 RVL	3.050,44
1997	Exp. O/16/95 RVL	3.375,23
1997	Hon. Proy. O/16/95 RVL	2.468,53
1997	Exp. O/25/95 RVL	20.819,35
1997	Exp. O/26/95 RVL	16.097,78
1997	Exp. O/28/95 RVL	25.187,92
1997	Exp. O/33/95 RVL	3.231,04
1997	Exp. O/45/95 Adic. RVL	216,52
1997	Exp. O/71/95 POL	9.184,71
1997	Hon. Proy. O/71/95 POL	6.689,20
1997	Hon. Proy. O/74/95 POL	3.034,79
1997	Exp. O/75/95 Becerreá	9.100,53
1997	Hon. Proy. O/75/95 POL	3.029,52
1997	Exp. O/77/95 POL	3.269,45
1997	Hon. Proy. O/77/95 POL	9.432,70
1997	Exp. O/78/95 POL	2.035,87
1997	Hon. Proy. O/79/85 POL	10.326,03
1997	Hon. Direc. O/16/96 ZAE Ancares	1.021,72
1997	Hon. Direc. O/16/96 ZAE Suroeste	688,76
1997	Hon.direc. O/30/96 ZAE Fonsagrada	601,01

Año entrega	Descripción	Importe
1997	HD. O/58/96 ZAE Ancares	721,21
1998	O/21/98 ZAE Ancares	18.007,22
1998	O/75/98 ZAE Ancares	24.861,77
1998	O/2/97 R.V.L.	80.808,34
1998	O/3/97 R.V.L.	82.680,85
1998	O/4/97 R.V.L.	92.555,86
1998	O/12/97 R.V.L.	68.214,87
1998	O/16/97 R.V.L.	96.101,84
1998	O/20/97 R.V.L.	49.282,99
1998	O/21/97 R.V.L.	23.289,22
1998	O/23/97 R.V.L.	71.820,95
1998	O/24/97 R.V.L.	105.778,13
1998	O/27/97 R.V.L.	40.267,81
1998	O/28/97 R.V.L.	45.676,92
1998	O/38/97 R.V.L.	20.722,90
1998	O/170/97 P.O.L.	159.268,21
1998	O/177/97 P.O.L.	120.202,42
1998	O/178/97 P.O.L.	71.778,88
1998	O/181/97 P.O.L.	96.161,94
1998	O/182/97 P.O.L.	74.525,50
1998	O/185/97 P.O.L.	69.675,33
1998	O/186/97 P.O.L.	96.161,94
1998	O/188/97 P.O.L.	140.937,34
1998	O/191/97 P.O.L.	152.657,07
1998	O/2/96 R.V.L.	93.757,89
1998	O/3/96 R.V.L.	182.467,27
1998	O/9/96 R.V.L.	50.485,02
1998	O/11/96 R.V.L.	111.788,25
1998	O/16/96 R.V.L.	43.753,68
1998	O/17/96 R.V.L.	34.618,30
1998	O/21/96 R.V.L.	41.559,99
1998	O/23/96 R.V.L.	28.487,97
1998	O/24/96 R.V.L.	28.127,37
1998	O/25/96 R.V.L.	47.780,46
1998	O/27/96 R.V.L.	38.675,13
1998	O/34/96 R.V.L.	46.878,94
1998	O/38/96 R.V.L.	64.308,30
1998	O/39/96 R.V.L.	68.154,77
1998	O/43/96 R.V.L.	78.336,34
1998	O/44/96 R.V.L.	57.066,10
1998	O/11/96 ZAE Ancares	71.832,97
1998	O/125/96 P.O.L.	108.152,13
1998	O/129/96 P.O.L.	170.071,40
1998	O/1/95 R.V.L.	47.484,75
1998	O/2/95 R.V.L.	50.913,06
1998	O/3/95 R.V.L.	24.720,25
1998	O/4/95 R.V.L.	28.164,26
1998	O/5/95 R.V.L.	93.274,86
1998	O/6/95 R.V.L.	28.515,01
1998	O/7/95 R.V.L.	28.984,84
1998	O/8/95 R.V.L.	12.699,81
1998	O/9/95 R.V.L.	61.443,26
1998	O/10/95 R.V.L.	50.739,09
1998	O/11/95 R.V.L.	55.385,38
1998	O/12/95 R.V.L.	26.174,76
1998	O/13/95 R.V.L.	43.935,36
1998	O/14/95 R.V.L.	45.280,46
1998	O/15/95 R.V.L.	85.730,98
1998	O/16/95 R.V.L.	109.534,46
1998	O/17/95 R.V.L.	26.361,21
1998	O/18/95 R.V.L.	33.511,61
1998	O/19/95 R.V.L.	40.082,74

Año entrega	Descripción	Importe
1998	O/20/95 R.V.L.	35.629,10
1998	O/21/95 R.V.L.	64.821,08
1998	O/22/95 R.V.L.	30.066,53
1998	O/23/95 R.V.L.	45.708,35
1998	O/24/95 R.V.L.	31.986,83
1998	O/25/95 R.V.L.	87.365,32
1998	O/26/95 R.V.L.	47.198,18
1998	O/27/95 R.V.L.	39.024,82
1998	O/28/95 R.V.L.	58.011,34
1998	O/29/95 R.V.L.	43.815,16
1998	O/30/95 R.V.L.	56.058,05
1998	O/31/95 R.V.L.	66.744,46
1998	O/32/95 R.V.L.	66.744,46
1998	O/33/95 R.V.L.	22.268,18
1998	O/34/95 R.V.L.	23.501,65
1998	O/35/95 R.V.L.	26.112,94
1998	O/36/95 R.V.L.	58.873,58
1998	O/37/95 R.V.L.	101.955,24
1998	O/38/95 R.V.L.	31.145,41
1998	O/39/95 R.V.L.	41.799,97
1998	O/40/95 R.V.L.	27.443,04
1998	O/41/95 R.V.L.	43.074,35
1998	O/42/95 R.V.L.	114.673,11
1998	O/43/95 R.V.L.	98.767,31
1998	O/44/95 R.V.L.	49.383,66
1998	O/45/95 R.V.L.	58.098,42
1998	O/46/95 R.V.L.	23.239,37
1998	O/47/95 R.V.L.	46.478,74
1998	O/48/95 R.V.L.	34.859,05
1998	Pozo de barrena Club Náutico Belesar	1.031,82
1998	Rehabilitación 3 viviendas en Aguasmestas (Quiroga)	227.469,36
1998	Suministro eléctrico Quiosco Aguas Férreas	2.962,99
1998	Daños por temporales de Burela a Ferreira	9.774,10
1998	Daños por temporales en Lánacara/98	13.141,63
1998	Daños por temporales en Orol/98	5.428,02
1998	Daños por temporales en Vicedo	11.127,78
1998	RVP. Begonte-Friol-Guitiriz-Otero de Rei-Rábade/97	134.320,20
1998	RVP. Carballedo-Chantada-Taboada	32.355,13
1998	RVP. Carballedo y otros	36.958,95
1998	RVP. Friol-Guntín-Lugo-Palas de Rei	157.609,41
1998	RVP. Muras-Orol-Vivero-Vicedo/97	173.569,04
1998	RVP. Sarria-Lánacara-Corgo-Incio-Samos/97	185.941,12
1998	RVP. Xove-Cervo-Burela-Foz-Mondoñedo-Valadouro-Alfoz	138.186,78
1998	Rep. Caminos en Castro de Rei y otros	3.004,82
1998	Desvío inst. O/11/96 RVL	4.778,65
1998	HRP. O/128/96 POL	6.166,19
1998	HD. O/129/96 POL	1.451,82
1998	HRP. O/170/97 POL	9.681,65
1998	HRP. O/177/97 POL	7.284,87
1998	HRP. O/178/97 POL	3.842,03
1998	HRP. O/181/97 POL	3.365,67
1998	HRP. O/182/97 POL	2.824,76
1998	HRP. O/186/97 POL	3.786,38
1998	HRP. O/191/97 POL	7.864,36
1998	H.D. O/Reconst. 3 edificios en Quiroga	3.390,92
1998	Exp. O/129/85 Monforte	79.536,85
1998	Exp. O/161/85 Saviñao	31.775,26
1998	Exp. O/95/86 Boveda	801,95
1998	Exp. O/145/86, 100/87, 127/88 Monforte	66.119,83
1998	Exp. O/191/86 Sober	4.009,46
1998	Exp. O/26/88 Cospeito	15.715,58
1998	Exp. O/33/88 Cervo	3.404,68

Año entrega	Descripción	Importe
1998	Exp. O/136/88 Pantón	130.212,75
1998	Exp. O/41/89 Cervo	5.046,30
1998	Exp. O/195/89 Trabada	1.658,44
1998	Exp. O/2/90 RVL P. Brollón	1.862,81
1998	Exp. O/9/90 EPN	2.991,09
1998	Exp. O/64/90 Sober	16.492,97
1998	Exp. O/130/90 Baralla	1.257,55
1998	Exp. O/1/91 POL	978,45
1998	Exp. O/21/91 RVL	33.429,02
1998	Exp. O/25/91 RVL	3.290,97
1998	Exp. O/1/92 POL	14.290,46
1998	Exp. O/3/92 RVL	14.065,42
1998	Exp. O/21/92 RVL	5.974,21
1998	Ex. O/23/92 RVL	17.588,21
1998	Exp. O/173/92 POL	11.422,77
1998	Exp. O/187/92 POL	55.725,28
1998	Exp. O/190/92 POL	222,21
1998	Exp. O/339/93 Friol	1.885,51
1998	Exp. O/339/93 Reformado	50,41
1998	Exp. O/343/93 POL	5.754,10
1998	Exp. O/354/93 POL	4.162,09
1998	Exp. O/13/94 RVL	9.994,85
1998	Exp. O/22/94 POL	9.227,49
1998	Exp. O/23/94 Castro de Rei	12.792,14
1998	Exp. O/24/94 POL	19.539,47
1998	Exp. O/25/94 POL	5.068,14
1998	Exp. O/26/94 POL	44.163,81
1998	Exp. O/27/94 POL	877,38
1998	Exp. O/28/94 POL	428,88
1998	Exp. O/29/94 POL	21.330,84
1998	Exp. O/31/94 POL	10.641,18
1998	Exp. O/33/94 POL	3.449,28
1998	Exp. O/35/94 POL	17.440,62
1998	Exp. O/35/94 RVL	44.148,47
1998	Exp. O/36/94 RVL	1.429,30
1998	Exp. O/16/95 RVL	18.004,69
1998	Exp. O/45/95 Adic. RVL	2.141,52
1998	Exp. O/70/95 POL	18.184,32
1998	Exp. O/72/95 POL	16.803,81
1998	Exp. O/74/95 POL	19.685,50
1998	Exp. O/76/95 POL	609,43
1998	Exp. O/77/95 POL	27.965,47
1998	Exp. O/78/95 POL	1.538,45
1998	Exp. O/79/95 POL	6.083,67
1998	Exp. O/80/95 POL	105,95
1998	Exp. O/36/96 RVL	10.666,70
1999	O/95/99 R.V.L.	46.878,94
1999	O/101/99 R.V.L.	122.173,74
1999	O/106/99 R.V.L.	38.464,77
1999	O/101/99 ZAE Fonsagrada	33.354,15
1999	O/47/99 ZAE Ancares	49.853,95
1999	O/48/99 ZAE Ancares	134.474,58
1999	O/62/99 ZAE Suroeste	22.898,56
1999	O/75/98 P.O.S.	40.388,01
1999	O/76/98 P.O.S.	24.190,74
1999	O/77/98 P.O.S.	79.829,43
1999	O/79/98 P.O.S.	39.426,39
1999	O/81/98 P.O.S.	24.942,00
1999	O/82/98 P.O.S.	20.194,01
1999	O/83/98 P.O.S.	60.476,84
1999	O/84/98 P.O.S.	48.080,97
1999	O/85/98 P.O.S.	89.550,00

Año entrega	Descripción	Importe
1999	O/86/98 P.O.S.	44.054,19
1999	O/89/98 P.O.S.	25.843,52
1999	O/91/98 P.O.S.	20.194,01
1999	O/92/98 P.O.S.	31.811,57
1999	O/94/98 P.O.S.	100.519,27
1999	O/95/98 P.O.S.	30.291,01
1999	O/97/98 P.O.S.	50.785,52
1999	O/98/98 P.O.S.	27.045,54
1999	O/232/98 P.O.L.	193.766,30
1999	O/234/98 P.O.L.	183.909,70
1999	O/240/98 P.O.L.	74.675,75
1999	O/171/97 P.O.L.	390.657,87
1999	O/172/97 P.O.L.	360.607,26
1999	O/173/97 P.O.L.	287.662,42
1999	O/174/97 P.O.L.	190.833,36
1999	O/175/97 P.O.L.	284.924,21
1999	O/176/97 P.O.L.	186.168,46
1999	O/179/97 P.O.L.	141.538,35
1999	O/183/97 P.O.L.	119.051,48
1999	O/187/97 P.O.L.	97.514,21
1999	O/192/97 P.O.L.	301.179,07
1999	O/193/97 P.O.L.	142.697,58
1999	O/194/97 P.O.L.	103.348,84
1999	O/1/97 R.V.L.	15.325,81
1999	O/6/97 R.V.L.	91.654,35
1999	O/13/97 R.V.L.	43.272,87
1999	O/14/97 R.V.L.	100.519,27
1999	O/15/97 R.V.L.	73.022,97
1999	O/17/97 R.V.L.	80.618,90
1999	O/121/96 P.O.L.	149.982,57
1999	O/122/96 P.O.L.	234.364,67
1999	O/123/96 P.O.L.	202.781,48
1999	O/124/96 P.O.L.	191.602,66
1999	O/126/96 P.O.L.	117.918,57
1999	O/134/96 P.O.L.	757.275,25
1999	O/15/96 ZAE Suroeste	279.019,87
1999	O/80/95 P.O.L.	218.768,41
1999	Ppta. 88/97. Carballedo	9.840,38
1999	Ppta. 81/98. Lugo-Puente Ombreiro	9.313,48
1999	Ppta. 80/98. Castroverde	6.376,79
1999	Ppta. 3/99. Chantada	9.258,74
1999	Ppta. 4/99. Chantada	8.063,93
1999	Ppta. 5/99. Lugo	10.677,43
1999	Ppta. 6/99. Otero de Rey	13.510,75
1999	Ppta. 13/99. Páramo-Guntín-Friol	14.544,49
1999	Ppta. 23/99. Otero de Rey	26.654,89
1999	Ppta. 44/99. Friol-Lugo-Palás	8.760,97
1999	Ppta. 47/99. Trabada	5.529,31
1999	Ppta. 59/99. Lugo. Señales de tráfico	10.385,49
1999	Ppta. 60/99. Chantada	13.171,32
1999	Ppta. 63/99. Begonte	14.424,29
1999	Ppta. 64/99. Lugo	13.282,37
1999	Ppta. 68/99. Samos	8.364,33
1999	Ppta. 70/99. Corgo	4.873,30
1999	Ppta. 72/99. Castroverde	5.573,43
1999	Ppta. 81/99. Páramo	14.566,54
1999	Ppta. 86/99. Navia de Suarna	9.052,46
1999	Ppta. 92/99. Samos	2.718,98
1999	Ppta. 93/99. Samos	1.812,65
1999	Ppta. 94/99. Fonsagrada.	1.359,49
1999	Ppta. 95/99. Cervantes	3.172,14
1999	Ppta. 96/99. Navia	2.265,82

Año entrega	Descripción	Importe
1999	Daños por temporales en Becerreá/99	7.510,66
1999	Daños por temporales en Carballedo/99	13.176,59
1999	Daños por temporales en Incio	26.719,20
1999	Daños por temporales en Lorenzana y Barreiros	11.960,14
1999	Daños por temporales en Orol/99	9.644,53
1999	Daños por temporales en Otero de Rei-Begonte y Guitiriz	10.432,76
1999	Daños por temporales en Ribadeo-Trabada-Lorenzana y Riotorto/99	7.210,52
1999	Daños por temporales en Ribeira de Piquín/99	7.211,99
1999	Daños por temporales en Viveiro y Vicedo	11.389,18
1999	Daños por temporales en Xove	4.746,71
1999	RVP. Becerreá-Cervantes-As Nogais-Triacastela	119.571,36
1999	RVP. Bóveda-Monforte-Sober-Pantón-Saviñao	195.929,95
1999	RVP. Castroverde-Baleira-Baralla-Corgo/98	244.566,17
1999	RVP. Fonsagrada-Navia-Negueira	119.451,16
1999	RVP. P. Brollón-Quiroga-R. Sil-Bóveda/98	122.606,47
1999	RVP. Villalba-Xermade/98	150.253,03
1999	Carteles para Ruta Pardo de Cela	15.926,82
1999	Prol. Playas Rapadoira-Llas hasta Froxán	22.693,02
1999	Accesos comp. Sober-Arxemil	29.706,95
1999	Accesos Sober-Arxemil-Chancís	28.844,28
1999	Acceso comp. Chancís (Sober)	29.827,63
1999	HD. O/15/96 ZAE Suroeste	2.614,40
1999	HD. O/122/96 POL	2.223,74
1999	HRP. O/171/97 POL	11.333,37
1999	HRP. O/172/97 POL	11.047,17
1999	HD. O/172/97 POL	9.143,19
1999	HRP. O/173/97 POL	9.215,52
1999	HD. O/173/97 POL	7.314,55
1999	HRP. O/174/97 POL	5.547,34
1999	HRP. O/175/97 POL	8.879,95
1999	HD. O/175/97 POL	7.143,87
1999	HRP. O/176/97 POL	6.067,36
1999	HD. O/176/97 POL	4.468,92
1999	HD. O/182/97 POL	1.950,55
1999	HRP. O/183/97 POL	3.756,33
1999	HD. O/183/97 POL	3.047,73
1999	HD. O/186/97 POL	2.438,18
1999	HRP. O/187/97 POL	3.005,06
1999	HRP. O/192/97 POL	8.293,97
1999	HD. O/192/97 POL	6.109,11
1999	HD. O/194/97 POL	2.096,33
1999	HD. O/21/98 ZAE Ancares	404,91
1999	HD. O/75/98 ZAE Ancares	582,55
1999	HD. O/234/98 POL	12.190,91
1999	HD. O/48/99 ZAE Ancares	3.452,47
1999	Exp. O/61/79, 59/80 Navia	12.440,01
1999	Exp. O/100/84 Castro de Rei	2.986,31
1999	Exp. O/109/84 Foz	1.030,03
1999	Exp. O/14/85, 94/86 Boveda	645,38
1999	Exp. O/123/85, 136/86 Lorenzana	1.555,36
1999	Exp. O/129/85 Monforte	56.435,17
1999	Exp. O/161/85 Saviñao	32.374,71
1999	Exp. O/5/86 CAE Ancares	2.566,40
1999	Exp. O/145/86, 100/87, 127/88 Monforte	4.778,42
1999	Exp. O/191/86 Sober	272,11
1999	Exp. O/36/87 Gomeán	10.167,89
1999	Exp. O/82/87 Incio	6.347,31
1999	Exp. O/26/88 Cospeito	15.476,00
1999	Exp. O/33/88 Cervo	668,09
1999	Exp. O/136/88 Pantón	50.531,22
1999	Exp. O/172/88 Trabada	5.341,12
1999	Exp. O/13/89 Paramo	2.596,21

Año entrega	Descripción	Importe
1999	Exp. O/31-32-33/89 Samos	7.397,82
1999	Exp. O/41/89 Cervo	739,39
1999	Exp. O/44/89 Castroverde	555,64
1999	Exp. O/45/89 Castroverde	4.076,47
1999	Exp. O/64/89 Foz	224,30
1999	Exp. O/2/90 RVL	194,16
1999	Exp. O/64/90 Sober	1.674,42
1999	Exp. O/3/92 RVL	68,11
1999	Exp. O/173/92 POL	75,66
1999	Exp. O/187/92 POL	13.034,29
1999	Exp. O/339/93 POL	64.039,59
1999	Exp. O/339/93 Reformado	2.002,25
1999	Exp. O/13/94 RVL	3.257,61
1999	Exp. O/24/94 POL	1.380,57
1999	Exp. O/25/94 POL	5.749,50
1999	Exp. O/26/94 POL	45.869,19
1999	Exp. O/27/94 POL	4.246,46
1999	Exp. O/28/94 POL	8.227,83
1999	Exp. O/29/94 POL	21.810,69
1999	Exp. O/31/94 POL	19.439,36
1999	Exp. O/33/94 POL	5.888,81
1999	Exp. O/35/94 POL	24.018,96
1999	Exp. O/35/94 RVL	68.388,39
1999	Exp. O/36/94 RVL	52.396,22
1999	Exp. O/16/95 RVL	91,98
1999	Exp. O/70/95 POL	6.144,04
1999	Exp. O/71/95 POL	56.418,64
1999	Exp. O/72/95 POL	6.701,21
1999	Exp. O/74/95 POL	4.639,27
1999	Exp. O/75/95 POL	2.237,24
1999	Exp. O/76/95 POL	4.748,90
1999	Exp. O/77/95 POL	4.635,77
1999	O/Comp. 15/96 ZAE Suroeste	15.970,51
2000	O/51/00 P.O.S.	51.266,33
2000	O/287/99 P.O.L.	353.395,12
2000	O/289/99 P.O.L.	174.293,51
2000	O/290/99 P.O.L.	201.339,05
2000	O/291/99 P.O.L.	144.182,80
2000	O/299/99 P.O.L.	189.318,81
2000	O/91/99 R.V.L.	95.386,63
2000	O/92/99 R.V.L.	81.136,63
2000	O/94/99 R.V.L.	31.240,61
2000	O/96/99 R.V.L.	58.778,98
2000	O/97/99 R.V.L.	73.022,97
2000	O/98/99 R.V.L.	29.930,40
2000	O/99/99 R.V.L.	29.750,10
2000	O/100/99 R.V.L.	59.339,52
2000	O/102/99 R.V.L.	19.352,59
2000	O/103/99 R.V.L.	214.561,32
2000	O/104/99 R.V.L.	77.350,26
2000	O/10/99 ZAE Ancares	116.115,54
2000	O/79/99 ZAE Ancares	93.236,88
2000	O/78/98 P.O.S.	45.971,42
2000	O/80/98 P.O.S.	57.426,71
2000	O/87/98 P.O.S.	96.161,94
2000	O/88/98 P.O.S.	72.121,45
2000	O/93/98 P.O.S.	116.416,04
2000	O/96/98 P.O.S.	45.646,87
2000	O/76/98 ZAE Ancares	78.882,84
2000	O/77/98 ZAE Ancares	122.330,79
2000	O/31/98 ZAE Suroeste	151.230,57
2000	O/228/98 P.O.L.	357.001,19

Año entrega	Descripción	Importe
2000	O/229/98 P.O.L.	300.506,05
2000	O/230/98 P.O.L.	230.638,40
2000	O/233/98 P.O.L.	177.298,57
2000	O/236/98 P.O.L.	168.283,39
2000	O/240/98 P.O.L.	210.113,83
2000	O/245/98 P.O.L.	272.619,09
2000	O/169/97 P.O.L.	343.213,97
2000	O/184/97 P.O.L.	149.802,27
2000	O/190/97 P.O.L.	247.426,59
2000	O/7/97 R.V.L.	93.391,27
2000	O/30/97 R.V.L.	60.551,97
2000	O/126/96 P.O.L.	91.930,81
2000	O/40/96 R.V.L.	39.366,29
2000	Ppta. 12/99. Chantada.	7.621,45
2000	Ppta. 24/99. Carballedo	13.871,51
2000	Ppta. 43/99. Guitiriz y otros	14.051,66
2000	Ppta. 46/99. Chantada	14.528,40
2000	Ppta. 54/99. Lán cara	2.775,41
2000	Ppta. 61/99. Chantada	9.106,10
2000	Ppta. 62/99. Chantada	11.626,54
2000	Ppta. 66/99. Sarria	9.748,98
2000	Ppta. 67/99. Sarria.	9.048,54
2000	Ppta. 69/00. Corgo	9.757,64
2000	Ppta. 71/99. Baralla-Castroverde	9.701,52
2000	Ppta. 73/99. Castroverde	9.758,32
2000	Ppta. 74/99. Baralla	9.015,57
2000	Ppta. 75/99. Castroverde	9.063,20
2000	Ppta. 76/99. Lán cara	8.364,90
2000	Ppta. 82/99. Portomarín	14.565,94
2000	Ppta. 85/99. Navia de Suarna	10.237,73
2000	Ppta. 87/99. Navia de Suarna	10.452,66
2000	Ppta. 88/99. Fonsagrada	12.530,93
2000	Ppta. 89/99. Baleira-Fonsagrada	7.658,40
2000	Ppta. 90/99. Fonsagrada	9.061,99
2000	Ppta. 91/99. Caurel	240,66
2000	Ppta. 91/99. Fonsagrada	11.848,98
2000	Ppta. 97/99. Chantada	12.374,03
2000	Ppta. 98/99. Chantada.	11.625,29
2000	Ppta. 99/99. Chantada	11.034,17
2000	Ppta. 101/99. Riotorto	18.940,49
2000	Ppta. 102/99. Carballedo	28.515,45
2000	Ppta. 103/99. Chantada	28.381,05
2000	Ppta. 104/99. Chantada	28.224,25
2000	Ppta. 106/99. Rapadoira-Foz	20.840,14
2000	Ppta. 107/99. Caurel	10.457,32
2000	Ppta. 108/99. Ribas de Sil	1.045,76
2000	Ppta. 109/99. Quiroga	9.757,30
2000	Ppta. 110/99. Quiroga	9.062,22
2000	Ppta. 111/99. Caurel-Piedrafita	9.032,66
2000	Ppta. 112/99. Monforte	6.267,02
2000	Ppta. 113/99. Monforte-Saviñao	9.759,81
2000	Ppta. 114/99. Chantada-Carballedo	13.278,34
2000	Ppta. 115/99. Chantada	14.565,94
2000	Ppta. 119/99. Chantada	10.059,35
2000	Ppta. 120/99. Carballedo	13.278,34
2000	Ppta. 124/99. Samos	6.006,85
2000	Ppta. 29/00. Márgenes Río Rato	11.883,52
2000	Ppta. 32/00. Páramo	2.286,73
2000	Ppta. 40/00. Navia de Suarna	9.666,22
2000	Ppta. 41/00. Navia de Suarna	8.400,77
2000	Ppta. 46/00. Negueira de Muñiz	7.381,71
2000	Ppta. 47/00. Ribeira de Piquín	3.287,52

Año entrega	Descripción	Importe
2000	Ppta. 55/00. Monforte y Sober	9.391,98
2000	Ppta. 56/00. Pantón	6.966,65
2000	Ppta. 59/00. Saviñao y Pantón	9.063,26
2000	Ppta. 60/00. Saviñao	8.014,71
2000	Ppta. 61/00. Monforte	8.708,40
2000	Ppta. 62/00. Monforte	8.007,22
2000	Ppta. 63/00. Monforte	8.366,08
2000	Ppta. 65/00. Chantada	16.978,59
2000	Ppta. 66/00. Chantada	8.293,97
2000	Ppta. 67/00. Carballedo-Chantada	8.937,05
2000	Ppta. 70/00. Chantada	4.387,39
2000	Ppta. 71/00. Chantada	11.659,63
2000	Ppta. 73/00. Lugo-Guntín	2.982,98
2000	Ppta. 78/00. Guntín-Palas	5.995,70
2000	Ppta. 87/00. Samos	5.998,85
2000	Ppta. 99/00. Paradela	15.145,51
2000	Ppta. 100/00. Castroverde	24.340,99
2000	Ppta. 103/00. Rábade	2.990,88
2000	Daños por temporales en Caurel/99	26.353,18
2000	Daños por temporales en Castro de Rei-Mondoñedo-Cospeito-Abadín/00	11.718,71
2000	Daños por temporales en Fonsagrada/99	2.940,58
2000	Daños por temporales en Mondoñedo y Cospeito/99	14.424,29
2000	Daños por temporales en Monforte/00	5.219,39
2000	Daños por temporales en Monforte y Bóveda/00	11.694,96
2000	Daños por temporales en Orol/00	11.853,44
2000	Daños por temporales en Pantón/99	14.779,74
2000	Daños por temporales en Pantón/99	21.935,36
2000	Daños por temporales en Pantón/99	16.822,11
2000	Daños por temporales en Pantón y Sober/99	5.102,27
2000	Daños por temporales en Pantón/00	27.626,92
2000	Daños por temporales en Pontenova/99	8.711,19
2000	Daños por temporales en Ribadeo/00	17.202,77
2000	Daños por temporales en Ribadeo/99	9.589,63
2000	Daños por temporales en Ribadeo/99	15.918,79
2000	Daños por temporales en Samos/99	5.408,99
2000	Daños por temporales en Riotorto/99	19.230,50
2000	Daños por temporales en Riotorto/99	9.077,21
2000	Daños por temporales en Sarria/99	15.592,30
2000	Daños por temporales en Sarria/99	3.906,13
2000	Daños por temporales en Sober/00	16.521,83
2000	Daños por temporales en Sober/00	10.776,99
2000	Daños por temporales en Trabada/99	5.885,54
2000	Daños por temporales en Triacastela/00	7.210,52
2000	CP. Chancís-Sober	29.203,07
2000	RVP. Abadín-Castro de Rei-Cospeito-Mondoñedo-Pol	226.527,47
2000	RVP. Antas de Ulla-Monterroso-Palas-Guntín-Portomarín/99	129.614,27
2000	RVP. Carballedo-Chantada-Taboada/99	172.620,89
2000	RVP. Cervo-Burela y otros	40.119,85
2000	RVP. Friol-Lugo-Guntín-Palas/99	129.578,21
2000	RVP. Monforte-Sober-Pantón-Saviñao/99	274.319,51
2000	RVP. Muras-Vicedo-Viveiro-Orol-Xove	228.354,55
2000	RVP. Piedrafita-Caurel	20.894,28
2000	RVP. Ribadeo-Trabada-Riotorto-Pastoriza/00	244.500,74
2000	RVP. Villalba-Xermade/99	138.232,78
2000	HD. O/121/96 POL	1.502,53
2000	HRP. O/169/97 POL	10.818,22
2000	H.D. O/169/97 POL	8.533,64
2000	HD. O/171/97 POL	9.752,73
2000	HD. O/Comp. 175/97 POL	3.157,13
2000	HD. O/187/97 POL	2.438,18
2000	HRP. O/190/97 POL	8.504,32
2000	HD. O/190/97 POL	6.174,70

Año entrega	Descripción	Importe
2000	HRP. O/76/98 ZAE Ancares	1.959,25
2000	HD. O/76/98 ZAE Ancares	1.959,25
2000	HRP. O/77/98 ZAE Ancares	2.953,99
2000	HD. O/77/98 ZAE Suroeste	2.953,99
2000	HD. O/228/98 POL	21.133,38
2000	HRP. O/229/98 POL	7.837,02
2000	HD. O/229/98 POL	10.449,35
2000	Hon. Pros. Arqueolox. O/229/98 POL	3.067,57
2000	HD. O/233/98 POL	4.571,59
2000	HD. O/245/98 POL	5.928,68
2000	HD. O/245/98 POL	7.904,91
2000	HRP. O/79/99 ZAE Ancares	2.026,30
2000	HD. O/79/99 ZAE Ancares	2.026,30
2000	HD. O/287/99 POL	11.990,19
2000	HRP. O/287/99 POL	9.143,19
2000	HD. O/289/99 POL	6.095,46
2000	HRP. O/289/99 POL	4.571,59
2000	HD. O/291/99 POL	5.224,68
2000	HRP. O/291/99 POL	3.918,51
2000	HRP. O/299/99 POL	4.571,59
2000	Exp. O/95/85 Boveda	8.262,94
2000	Exp. O/123/85, 136/86 Lorenzana	41.956,88
2000	Exp. O/129/85 Monforte	9.662,26
2000	Exp. O/161/85 Saviñao	10.693,95
2000	Exp. O/95/86 Boveda	5.370,44
2000	Exp. O/145/86, 100/87, 127/88 Monforte	24.625,18
2000	Exp. O/33/88 Cervo	1.567,15
2000	Exp. O/136/88 Pantón	12.419,25
2000	Exp. O/172/88 Trabada	15.420,38
2000	Exp. O/13/89 Paramo	2.792,64
2000	Exp. O/31-32-33/89 Samos	685,84
2000	Exp. O/41/89 Cervo	1.401,57
2000	Exp. O/346/89	34.813,63
2000	Exp. O/2/90 RVL	1.424,15
2000	Exp. O/11/90 EPN	488,20
2000	Exp. O/25/90 Friol	4.845,14
2000	Exp. O/64/90 Sober	5.932,70
2000	Exp. O/1/91 POL	15.716,02
2000	Exp. O/9/91 RVL	4.421,57
2000	Exp. O/21/91 RVL	26.031,76
2000	Exp. O/1/92 POL	2.595,95
2000	Exp. O/23/92 RVL	2.658,91
2000	Exp. O/173/92 POL	3.344,31
2000	Exp. O/187/92 POL	13.712,76
2000	Exp. O/339/93	16.549,87
2000	Exp. O/339/93 Reformado	8.608,73
2000	Exp. O/22/94 POL	1.464,29
2000	Exp. O/24/94 POL	4.836,12
2000	Exp. O/25/94 POL	11.042,13
2000	Exp. O/26/94 POL	6.771,13
2000	Exp. O/27/94 POL	1.401,08
2000	Exp. O/28/94 POL	4.879,82
2000	Exp. O/29/94 POL	1.047,50
2000	Exp. O/31/94 POL	6.329,05
2000	Exp. O/33/94 POL	1.241,61
2000	Exp. O/35/94 POL	34.376,08
2000	Exp. O/35/94 RVL	77.408,70
2000	Exp. O/36/94 RVL	13.985,96
2000	Exp. O/16/95 RVL	5.235,70
2000	Exp. O/25/95 RVL	485,41
2000	Exp. O/45/95 RVL	627,38
2000	Exp. O/70/95 POL	18.037,05

Año entrega	Descripción	Importe
2000	Exp. O/71/95 POL	32.669,66
2000	Exp. O/72/95 POL	3.668,22
2000	Exp. O/74/95 POL	255,96
2000	Exp. O/76/95 POL	154,23
2000	Exp. O/77/95 POL	3.363,68
2000	Exp. O/78/95 POL	27.182,57
2000	Exp. O/79/95 POL	59.977,25
2000	Exp. O/80/95 POL	13.828,12
2000	Inst. eléctrica Club Náutico Doade	1.932,58
2001	O/357/01 Plan Inundaciones	30.047,38
2001	O/359/01 Plan Inundaciones	11.869,99
2001	O/361/01 Plan Inundaciones	11.869,99
2001	O/362/01 Plan Inundaciones	11.719,74
2001	O/363/01 Plan Inundaciones	16.828,29
2001	O/364/01 Plan Inundaciones	15.436,27
2001	O/366/01 Plan Inundaciones	16.224,46
2001	O/367/01 Plan Inundaciones	17.363,07
2001	O/369/01 Plan Inundaciones	17.910,15
2001	O/370/01 Plan Inundaciones	16.775,20
2001	O/371/01 Plan Inundaciones	18.451,43
2001	O/372/01 Plan Inundaciones	12.017,88
2001	O/373/01 Plan Inundaciones	19.861,36
2001	O/394/01 Plan Inundaciones	4.791,15
2001	O/395/01 Plan Inundaciones	12.620,24
2001	O/402/01 Plan Inundaciones	4.955,13
2001	O/403/01 Plan Inundaciones	12.605,60
2001	O/404/01 Plan Inundaciones	11.401,41
2001	O/405/01 Plan Inundaciones	10.797,48
2001	O/406/01 Plan Inundaciones	21.006,41
2001	O/412/01 Plan Inundaciones	13.019,20
2001	O/419/01 Plan Inundaciones	18.018,99
2001	O/420/01 Plan Inundaciones	19.230,50
2001	O/425/01 Plan Inundaciones	6.899,41
2001	O/427/01 Plan Inundaciones	6.588,29
2001	O/431/01 Plan Inundaciones	4.496,87
2001	O/442/01 Plan Inundaciones	21.016,08
2001	O/443/01 Plan Inundaciones	13.215,38
2001	O/445/01 Plan Inundaciones	10.515,65
2001	O/446/01 Plan Inundaciones	17.404,08
2001	O/447/01 Plan Inundaciones	10.764,54
2001	O/450/01 Plan Inundaciones	14.410,62
2001	O/453/01 Plan Inundaciones	27.016,40
2001	O/454/01 Plan Inundaciones	22.794,77
2001	O/455/01 Plan Inundaciones	25.225,85
2001	O/456/01 Plan Inundaciones	26.733,84
2001	O/457/01 Plan Inundaciones	13.813,46
2001	O/462/01 Plan Inundaciones	10.511,99
2001	O/463/01 Plan Inundaciones	21.934,63
2001	O/464/01 Plan Inundaciones	10.503,20
2001	O/466/01 Plan Inundaciones	10.801,14
2001	O/467/01 Plan Inundaciones	28.842,09
2001	O/469/01 Plan Inundaciones	9.893,42
2001	O/470/01 Plan Inundaciones	8.711,19
2001	O/471/01 Plan Inundaciones	9.607,93
2001	O/472/01 Plan Inundaciones	8.412,52
2001	O/474/01 Plan Inundaciones	10.197,22
2001	O/476/01 Plan Inundaciones	16.814,79
2001	O/479/01 Plan Inundaciones	24.048,74
2001	O/485/01 Plan Inundaciones	33.055,67
2001	O/486/01 Plan Inundaciones	24.030,81
2001	O/487/01 Plan Inundaciones	22.956,55
2001	O/488/01 Plan Inundaciones	26.733,10

Año entrega	Descripción	Importe
2001	O/489/01 Plan Inundaciones	45.020,01
2001	O/491/01 Plan Inundaciones	49.042,59
2001	O/76/00 P.O.S.	78.996,31
2001	O/77/00 P.O.S.	42.551,66
2001	O/78/00 P.O.S.	39.185,99
2001	O/79/00 P.O.S.	46.578,44
2001	O/80/00 P.O.S.	30.050,61
2001	O/81/00 P.O.S.	30.050,61
2001	O/96/00 P.O.S.	43.994,09
2001	O/97/00 P.O.S.	43.994,09
2001	O/100/00 P.O.S.	88.943,78
2001	O/101/00 P.O.S.	59.494,19
2001	O/102/00 P.O.S.	39.185,99
2001	O/103/00 P.O.S.	24.040,48
2001	O/78/00 P.O.L.	228.384,60
2001	O/79/00 P.O.L.	258.660,58
2001	O/81/00 P.O.L.	155.782,34
2001	O/82/00 P.O.L.	49.583,50
2001	O/83/00 P.O.L.	191.242,05
2001	O/95/00 P.O.L. COMP.	141.358,05
2001	O/101/00 P.O.L. COMP.	54.172,69
2001	O/108/00 R.V.L.	30.651,62
2001	O/109/00 R.V.L.	62.489,63
2001	O/110/00 R.V.L.	89.069,99
2001	O/111/00 R.V.L.	69.837,61
2001	O/112/00 R.V.L.	67.103,00
2001	O/113/00 R.V.L.	157.705,58
2001	O/115/00 R.V.L.	57.697,16
2001	O/118/00 R.V.L.	72.121,45
2001	O/119/00 R.V.L.	47.708,34
2001	O/120/00 R.V.L.	104.275,60
2001	O/121/00 R.V.L.	48.068,95
2001	O/122/00 R.V.L.	117.569,99
2001	O/124/00 R.V.L.	37.262,75
2001	O/125/00 R.V.L.	75.126,51
2001	O/143/99 P.O.S. COMP.	96.161,94
2001	O/281/99 P.O.L.	270.455,45
2001	O/282/99 P.O.L.	337.768,80
2001	O/285/99 P.O.L.	264.445,33
2001	O/286/99 P.O.L.	243.409,90
2001	O/288/99 P.O.L.	195.322,92
2001	O/293/99 P.O.L.	245.715,94
2001	O/294/99 P.O.L.	276.465,57
2001	O/296/99 P.O.L.	153.137,88
2001	O/89/99 R.V.L.	49.282,99
2001	O/90/99 R.V.L.	60.101,21
2001	O/93/99 R.V.L.	49.523,40
2001	O/105/99 R.V.L.	48.020,87
2001	O/235/98 P.O.L.	336.566,78
2001	O/237/98 P.O.L.	295.697,96
2001	O/130/96 P.O.L.	431.015,83
2001	Ppta. 67/99. Sarria (Por error)	1.217,62
2001	Ppta. 39/00. Navia de Suarna	9.039,04
2001	Ppta. 42/00. Navia de Suarna	9.406,86
2001	Ppta. 43/00. Fonsagrada-Pontenova	7.944,88
2001	Ppta. 44/00. Pontenova	9.053,56
2001	Ppta. 45/00. Fonsagrada	10.107,47
2001	Ppta. 48/00. Baleira	10.072,33
2001	Ppta. 51/00. As Nogais	8.339,21
2001	Ppta. 52/00. Sober	9.756,87
2001	Ppta. 53/00. Sober	7.637,93
2001	Ppta. 54/00. Bóveda	5.473,16

Año entrega	Descripción	Importe
2001	Ppta. 57/00. Pantón	10.450,64
2001	Ppta. 58/00. Bóveda	5.199,57
2001	Ppta. 72/00. Señal. Coeses-Terlama	2.893,27
2001	Ppta. 74/00. Friol	2.960,66
2001	Ppta. 81/00. Lorenzana	22.850,79
2001	Ppta. 83/00. Lorenzana	12.972,03
2001	Ppta. 84/00. Barreiros	11.700,22
2001	Ppta. 86/00. Abadín	1.952,09
2001	Ppta. 88/00. Cervantes	8.357,84
2001	Ppta. 89/00. Becerreá	9.063,22
2001	Ppta. 90/00. Castroverde	7.152,04
2001	Ppta. 91/00. Cervo-Lugo y otros	3.319,92
2001	Ppta. 94/00. Monforte	2.590,18
2001	Ppta. 96/00. Chantada	8.063,78
2001	Ppta. 97/00. Monterroso	9.706,35
2001	Ppta. 98/00. Xermade	24.611,45
2001	Ppta. 104/00. CP. Márgenes Río Rato	11.627,41
2001	Ppta. 105/00. Chantada	11.635,17
2001	Ppta. 107/00. Chantada	2.889,79
2001	Ppta. 108/00. Taboada	2.963,34
2001	Ppta. 109/00. Friol	2.983,90
2001	Ppta. 110/00. Chantada	11.389,18
2001	Ppta. 111/00. Carballedo	11.625,98
2001	Ppta. 116/00. Portomarín	2.562,11
2001	Ppta. 50/01. Samos	12.016,67
2001	Ppta. 61/01. Castroverde	10.108,57
2001	Ppta. 62/01. Castroverde	6.283,45
2001	Ppta. 63/01. Corgo	10.442,94
2001	Ppta. 66/01. Incio	5.523,97
2001	Ppta. 67/01. Incio	11.109,46
2001	Ppta. 70/01. Samos	9.347,42
2001	Ppta. 80/01. Foz	1.712,26
2001	Ppta. 92/01. Señaliz. Red prov.	12.549,13
2001	Ppta. 99/01. Castroverde	7.244,94
2001	Ppta. 100/01. Baralla-Becerreá	6.897,24
2001	Ppta. 109/01. Fonsagrada	8.357,22
2001	Ppta. 111/01. Negueira de Muñiz	10.105,13
2001	Ppta. 112/01. Fonsagrada	8.070,81
2001	Ppta. 113/01. Navia de Suarna	5.291,80
2001	Ppta. 115/01. Navia de Suarna	6.941,21
2001	Ppta. 116/01. Navia de Suarna	6.970,68
2001	Daños por temporales en As Nogais/01	8.412,52
2001	Daños por temporales en As Nogais/01	14.410,62
2001	Daños por temporales en Becerreá/01	4.791,15
2001	Daños por temporales en Becerreá/01	16.777,09
2001	Daños por temporales en Baleira	9.607,93
2001	Daños por temporales en Barreiros/00	3.048,92
2001	Daños por temporales en Burela	30.047,38
2001	Daños por temporales en Castro de Rei	19.861,36
2001	Daños por temporales en Castro de Rei-Abadín	33.587,53
2001	Daños por temporales en Castro de Rei-Mondoñedo-Cospeito	26.594,79
2001	Daños por temporales en Cervantes	16.814,79
2001	Daños por temporales en Cervo-Foz-Xove	11.719,74
2001	Daños por temporales en Chantada	120.796,30
2001	Daños por temporales en Cospeito	711,48
2001	Daños por temporales en Fonsagrada-Baleira	36.623,60
2001	Daños por temporales en Friol-Guntín-Lugo-Palas	24.030,81
2001	Daños por temporales en Friol-Begonte-Lugo-Guitiriz	22.956,55
2001	Daños por temporales en Lán cara/01	43.834,11
2001	Daños por temporales en Lorenzana y Barreiros/01	12.017,88
2001	Daños por temporales en Mondoñedo y Lorenzana	51.513,64
2001	Daños por temporales en Monforte/00	18.029,97

Año entrega	Descripción	Importe
2001	Daños por temporales en Navia de Suarna/01	60.766,04
2001	Daños por temporales en Pantón	101.770,85
2001	Daños por temporales en Pastoriza	13.019,20
2001	Daños por temporales en Portomarín	33.055,67
2001	Daños por temporales en Puebla de Brollón-Caurel	28.168,62
2001	Daños por temporales en Quiroga	39.633,86
2001	Daños por temporales en Ribadeo/00	18.600,95
2001	Daños por temporales en Ribas de Sil	24.329,11
2001	Daños por temporales en Ribeira de Piquín	49.924,63
2001	Daños por temporales en Sarria	17.389,44
2001	Daños por temporales en Sober/01	10.511,99
2001	Daños por temporales en Triacastela/01	10.197,22
2001	Daños por temporales en Villalba-Xermade	24.048,74
2001	Daños por temporales en Xove-Muras-Viveiro-Vicedo-Orol	30.321,42
2001	Desbroce de maleza Zonas 1-2-4/01	81.977,03
2001	Desbroce de maleza Zona 5/01	15.486,28
2001	Desbroce de maleza Zona 6/01	19.301,05
2001	Desbroce de maleza Zona 7/01	19.603,96
2001	Desbroce de maleza Zona 8/01	11.453,79
2001	Desbroce de maleza Zona 9/01	10.980,49
2001	Desbroce de maleza Zona 10/01	21.269,97
2001	Reconst. Puente Pombal en CP. De Coeses a Terlama	75.717,01
2001	De Montecalvo a Parada de Carteiro (Palas de Rei)	8.438,21
2001	RVP. Abadín-Castro de Rei-Cospeito-Mondoñedo-Pol)	233.793,70
2001	RVP. Baleira-Fonsagrada-Navia-Negueira/00	185.111,73
2001	RVP. Baleira-Fonsagrada-Navia-Negueira/01	206.081,86
2001	RVP. Becerreá-As Nogais-Triacastela/99	242.724,75
2001	RVP. Carballedo-Chantada-Taboada/00	197.131,97
2001	RVP. Castroverde-Baleira-Baralla-Corgo/00	193.139,52
2001	RVP. Castroverde-Baralla-Corgo/01	245.783,90
2001	RVP. Cervo-Burela-Foz-Valadouro-Alfoz/00	171.889,46
2001	RVP. Friol-Guntín-Lugo-Palas/00	205.119,42
2001	RVP. Incio-Samos-Sarria-Láncara/99	244.908,87
2001	RVP. Lorenzana-Barreiros/00	107.662,20
2001	RVP. Monforte-Sober-Pantón-Saviñao/00	285.768,50
2001	RVP. Muras-Vicedo-Viveiro-Orol y Xove/00	234.334,62
2001	RVP. Otero de Rei-Rábade	127.414,57
2001	RVP. Pedrafita y otros	183.308,69
2001	RVP. P. Brollón-Quiroga-R. Sil/00	203.683,00
2001	RVP. P. Brollón-Quiroga-R. Sil/00	217.566,38
2001	Hon. ensayos y est. Geotécnicos O/130/96 POL	3.113,86
2001	HD. O/31/98 ZAE Sober	4.020,39
2001	HD. O/227/98 POL	1.306,17
2001	HD. O/235/98 POL	20.724,56
2001	HD. O/236/98 POL	10.667,05
2001	HD. O/248/99 POL	1.741,56
2001	HD. O/281/99 POL	9.084,67
2001	HRP. O/281/99 POL	6.813,50
2001	HD. O/282/99 POL	11.990,19
2001	HRP. O/282/99 POL	9.665,65
2001	HD. O/285/99 POL	9.578,58
2001	HRP. O/285/99 POL	7.183,93
2001	HD. O/293/99 POL	7.120,14
2001	HRP. O/293/99 POL	5.340,10
2001	HD. O/299/99 POL	6.095,46
2001	HD. O/51/00 POS	1.363,64
2001	HP. O/81/00 POL	4.179,74
2001	HD. O/81/00 POL	5.572,99
2001	HD. O/82/00 POL	1.741,56
2001	H. O/95/00 POL	418,30
2001	Exp. O/49/81 Boveda	562,64
2001	Exp. O/14/85, 94/86 Boveda	622,95

Año entrega	Descripción	Importe
2001	Exp. O/129/85 Monforte	13.154,09
2001	Exp. O/95/86 Boveda	5.230,93
2001	Exp. O/36/87 Gomeán	4.894,85
2001	Exp. O/26/88 Cospeito	11.225,64
2001	Exp. O/41/89 Cervo	6.029,68
2001	Exp. O/2/90 RVL	422,14
2001	Exp. O/25/90 Friol	2.940,01
2001	Exp. O/1/91 POL	1.230,48
2001	Exp. O/25/91 RVL	2.771,84
2001	Exp. O/1/92 POL	12.470,53
2001	Exp. O/3/92 RVL	53.206,95
2001	Exp. O/23/92 RVL	3.115,86
2001	Exp. O/173/92 POL	4.784,82
2001	Exp. O/187/92 POL	9.034,73
2001	Exp. O/339/93 Friol-Begonte	132,97
2001	Exp. O/339/93 Reformado	1.478,17
2001	Exp. O/343/93 POL	2.091,20
2001	Exp. O/354/93 POL	1.405,85
2001	Exp. O/13/94 RVL	1.843,56
2001	Exp. O/22/94 POL	1.481,51
2001	Exp. O/28/94 POL	2.128,09
2001	Exp. O/33/94 POL	12.728,64
2001	Exp. O/16/95 RVL	13.715,19
2001	Exp. O/45/95 Adic. RVL	1.028,64
2001	Exp. O/70/95 POL	8.977,03
2001	Exp. O/71/95 POL	25.768,32
2001	Exp. O/72/95 POL	5.667,88
2001	Exp. O/75/95 POL	1.539,23
2001	Exp. O/77/95 POL	8.138,43
2001	Exp. O/78/95 POL	10.543,35
2001	Exp. O/79/95 POL	30.486,73
2001	Exp. O/80/95 POL	65.238,18
2002	O/116/02 P.O.S.	78.613,95
2002	O/122/02 P.O.S.	86.940,00
2002	O/128/02 P.O.S.	36.000,00
2002	O/246/02 P.O.L.	270.000,00
2002	O/26/02 P.O.L. COMP.	134.537,00
2002	O/115/01 P.O.S.	48.982,49
2002	O/116/01 P.O.S.	75.126,51
2002	O/118/01 P.O.S.	149.652,01
2002	O/119/01 P.O.S.	126.200,52
2002	O/120/01 P.O.S.	33.175,87
2002	O/122/01 P.O.S.	51.566,84
2002	O/123/01 P.O.S.	51.626,34
2002	O/125/01 P.O.S.	61.663,84
2002	O/126/01 P.O.S.	144.835,92
2002	O/127/01 P.O.S.	202.811,53
2002	O/129/01 P.O.S.	65.870,93
2002	O/156/01 P.O.S. COMP.	51.687,04
2002	O/157/01 P.O.S. COMP.	68.755,78
2002	O/158/01 P.O.S. COMP.	89.911,41
2002	O/159/01 P.O.S. COMP.	128.118,35
2002	O/178/01 P.O.L.	94.509,15
2002	O/179/01 P.O.L.	222.374,48
2002	O/184/01 P.O.L.	159.628,81
2002	O/185/01 P.O.L.	267.450,39
2002	O/186/01 P.O.L.	99.311,24
2002	O/187/01 P.O.L.	190.701,14
2002	O/188/01 P.O.L.	144.242,91
2002	O/159/00 P.O.S. COMP.	163.829,84
2002	O/160/00 P.O.S. COMP.	46.338,03
2002	O/76/00 P.O.L.	300.806,06

Año entrega	Descripción	Importe
2002	O/80/00 P.O.L.	364.393,02
2002	O/97/00 P.O.L. COMP.	152.830,21
2002	O/114/00 R.V.L.	42.659,84
2002	O/117/00 R.V.L.	185.670,07
2002	O/123/00 R.V.L.	68.996,19
2002	Ppta. 91/00. Cervo-Lugo y otros	8.728,52
2002	Ppta. 64/01. Baralla	9.747,16
2002	Ppta. 65/01. Baralla	8.365,11
2002	Ppta. 68/01. Incio-Samos	8.356,91
2002	Ppta. 69/01. Sarria-Láncara	9.758,90
2002	Ppta. 81/01. Piedrafita	9.381,28
2002	Ppta. 82/01. Ribas de Sil	6.807,90
2002	Ppta. 83/01. Ribas de Sil	7.600,25
2002	Ppta. 84/01. Ribas de Sil	7.295,78
2002	Ppta. 85/01. Caurel	7.668,13
2002	Ppta. 86/01. Caurel	10.455,78
2002	Ppta. 87/01. Caurel	10.448,20
2002	Ppta. 88/01. Caurel	5.572,05
2002	Ppta. 101/01. Cervantes	9.051,63
2002	Ppta. 102/01. Cervantes	10.320,15
2002	Ppta. 103/01. Becerreá	3.831,14
2002	Ppta. 104/01. Becerreá-Triacastela	10.653,75
2002	Ppta. 105/01. Becerreá-Baralla	8.365,71
2002	Ppta. 106/01. Ribeira de Piquín	10.280,32
2002	Ppta. 107/01. Ribeira de Piquín	11.224,34
2002	Ppta. 108/01. Pontenova-Fonsagrada	6.780,71
2002	Ppta. 110/01. Baleira	8.056,30
2002	Ppta. 114/01. Navia de Suarna	8.016,98
2002	Ppta. 117/01. Bóveda	5.272,12
2002	Ppta. 118/01. Bóveda	4.181,02
2002	Ppta. 119/01. Bóveda-Monforte	11.152,37
2002	Ppta. 120/01. Saviñao	10.757,01
2002	Ppta. 121/01. Monforte	8.711,83
2002	Ppta. 122/01. Saviñao	7.960,80
2002	Ppta. 123/01. Saviñao	6.494,19
2002	Ppta. 124/01. Saviñao	8.351,49
2002	Ppta. 129/01. Monforte	10.795,22
2002	Ppta. 130/01. Pantón	7.353,76
2002	Ppta. 131/01. Pantón	7.314,58
2002	Ppta. 132/01. Pobra de Brollón	8.172,16
2002	Ppta. 133/01. Pobra de Brollón	10.261,30
2002	Ppta. 136/01. Lugo-Ombreiro	10.429,90
2002	Ppta. 137/01. Márgenes Río Rato	11.982,17
2002	Ppta. 162/01. Pastoriza	10.396,52
2002	Ppta. 163/01. Riotorto	11.663,72
2002	Ppta. 164/01. Riotorto	9.063,26
2002	Ppta. 165/01. Riotorto	7.668,91
2002	Ppta. 166/01. Trabada-Barreiros	9.760,43
2002	Ppta. 167/01. Pontenova	11.154,78
2002	Ppta. 203/01. Navia de Suarna	8.356,40
2002	Ppta. 204/01. Navia de Suarna	9.052,00
2002	Ppta. 205/01. Navia de Suarna	7.661,22
2002	O/356 Inundaciones	40.382,00
2002	Ppta. 32/02. Lorenzana	12.780,00
2002	Ppta. 40/02. Pobra de Brollón	19.962,55
2002	Ppta. 41/02. Sober	14.635,60
2002	Ppta. 42/02. Sober	23.837,68
2002	Ppta. 43/02. Monforte	26.747,65
2002	Ppta. 44/02. Saviñao	19.378,36
2002	Ppta. 45/02. Saviñao	21.557,80
2002	Ppta. 46/02. Pantón	23.864,17
2002	Ppta. 47/02. Bóveda	19.899,65

Año entrega	Descripción	Importe
2002	Ppta. 53/02. Cervo	22.537,64
2002	Ppta. 55/02. Baralla	29.373,18
2002	Ppta. 59/02. Navia y Cervantes	23.112,82
2002	Ppta. 60/02. Fonsagrada	22.916,93
2002	Ppta. 74/02. Sober	11.600,00
2002	CP. Villalba a la Balsa	60.101,21
2002	Daños por temporales en Mondoñedo/02	9.922,18
2002	Daños por temporales en Monforte/02	17.994,73
2002	Daños por temporales en Pedrafita-Caurel-As Nogais	10.798,95
2002	Daños por temporales en Samos/01	22.530,50
2002	Daños por temporales en Samos/01	7.498,21
2002	Desbroce de maleza Zona 3/01	33.828,34
2002	Desbroce de maleza Zona 11/01	55.507,70
2002	Desbroce de maleza Zona 12/01	34.620,07
2002	Desbroce de maleza Zona 13/01	26.513,53
2002	Desbroce de maleza Zona 14/01	21.062,58
2002	Desbroce de maleza Zona 15/01	18.762,43
2002	RVP. Abadín-Castro de Rei-Cospeito-Pol-Mondoñedo/01	287.884,50
2002	RVP. Abadín-Castro de Rei-Cospeito-Pol-Mondoñedo	45.763,84
2002	RVP. Antas de Ulla-Monterroso-Palas-Guntín-Páramo-Paradela-Portomarín/00	215.709,25
2002	RVP. Becerreá-Cervantes-As Nogais-Triacastela/01	135.828,73
2002	RVP. Becerreá-Cervantes-As Nogais-Triacastela/02	174.293,51
2002	RVP. Begonte-Friol-Guitiriz-Otero de Rei-Rábade/00	191.742,37
2002	RVP. Carballedo-Chantada-Taboada/01	256.421,81
2002	RVP. Castroverde-Baralla-Corgo/02	237.399,78
2002	RVP. Friol-Guntín-Lugo-Palas/01	231.630,07
2002	RVP. Lorenzana-Barreiros/02	77.686,47
2002	RVP. Pontenova-Meira-R.Piquín/01	229.881,12
2002	RVP. Ribadeo-Trabada-Riotorto-Pastoriza/00	253.061,70
2002	RVP. Villalba-Xermade/00	150.253,03
2002	RVP. Villalba-Xermade/01	178.500,60
2002	RVP. Villalba-Xermade/02	26.624,50
2002	HD. O/237/98 POL	11.827,89
2002	HRP. O/294/99 POL	15.238,64
2002	HP. O/78/00 POL	13.410,01
2002	HP. O/79/00 POL	16.762,51
2002	H. O/80/00 POL	20.511,01
2002	H. O/83/00 POL	6.443,77
2002	HP. O/101/00 POL	2.747,10
2002	HD. O/187/01 POL	6.617,92
2002	Exp. O/100/84 Castro de Rei	36,50
2002	Exp. O/109/84 Foz	509,79
2002	Exp. O/25/85 Corgo	972,14
2002	Exp. O/123/85 , 136/86 Lorenzana	4.232,53
2002	Exp. O/129/85 Monforte	17.721,67
2002	Exp. O/161/85 Saviñao	19.969,81
2002	Exp. O/166/85 Trabada	154,52
2002	Exp. O/5/86 CAE Ancares	697,51
2002	Exp. O/145/86, 100/87, 127/88 Monforte	29.451,31
2002	Exp. O/169/86 Puebla de Brollon	996,55
2002	Exp. O/191/86 Sober	1.814,18
2002	Exp. O/82/87 Incio	1.702,82
2002	Exp. O/160/87	90,18
2002	Exp. O/26/88 Cospeito	6.015,38
2002	Exp. O/172/88 Trabada	651,55
2002	Exp. O/13/89 Páramo	767,31
2002	Exp. O/15/89 CAE Fonsagrada	510,77
2002	Exp. O/31-32-33/89 Samos	461,16
2002	Exp. O/44/89 Castroverde	12.865,49
2002	Exp. O/45/89 Castroverde	2.976,42
2002	Exp. O/4/90 EPN	8.544,35
2002	Exp. O/21/90 Corgo	1.518,52

Año entrega	Descripción	Importe
2002	Exp. O/1/92 POL	989,25
2002	Exp. O/3/92 RVL	27.902,18
2002	Exp. O/187/92 POL	275,15
2002	Exp. O/13/94 RVL	195,80
2002	Exp. O/23/94 Castro de Rei	262,83
2002	Exp. O/25/94 POL	211,74
2002	Exp. O/26/94 POL	300,45
2002	Exp. O/27/94 POL	481,95
2002	Exp. O/28/94 POL	997,17
2002	Exp. O/31/94 POL	1.938,21
2002	Exp. O/33/94 POL	3.005,95
2002	Exp. O/35/94 POL	2.347,20
2002	Exp. O/35/94 RVL	9.821,76
2002	Exp. O/36/94 RVL	5.027,03
2002	Exp. O/16/95 RVL	1.073,48
2002	Exp. O/45/95 Adic. RVL	22,24
2002	Exp. O/70/95 POL	1.061,38
2002	Exp. O/71/95 POL	6.705,08
2002	Exp. O/75/96 POL	553,00
2002	Exp. O/77/95 POL	57,99
2002	Exp. O/78/95 POL	196,79
2002	Exp. O/79/95 POL	25.252,51
2002	Exp. O/80/95 POL	1.027,27
2003	O/114/03 P.O.S.	103.500,00
2003	O/119/03 P.O.S.	67.200,00
2003	O/125/03 P.O.S.	42.000,00
2003	O/316/03 P.O.L.	80.000,00
2003	O/117/02 P.O.S.	85.575,00
2003	O/119/02 P.O.S.	60.000,00
2003	O/123/02 P.O.S.	180.273,58
2003	O/124/02 P.O.S.	52.888,00
2003	O/125/02 P.O.S.	51.600,00
2003	O/126/02 P.O.S.	214.121,00
2003	O/127/02 P.O.S.	93.945,00
2003	O/158/02 P.O.S. Adic.	32.400,00
2003	O/159/02 P.O.S. Adic.	192.576,42
2003	O/160/02 P.O.S. Adic.	27.000,00
2003	O/161/02 P.O.S. Adic.	66.126,00
2003	O/243/02 P.O.L.	79.511,95
2003	O/247/02 P.O.L.	81.136,00
2003	O/248/02 P.O.L.	227.903,00
2003	O/251/02 P.O.L.	179.560,00
2003	O/265/02 P.O.L. Adic.	76.500,00
2003	O/269/02 P.O.L. Adic.	77.891,00
2003	O/124/01 P.O.S.	129.818,61
2003	O/128/01 P.O.S.	75.306,82
2003	O/177/01 P.O.L.	117.197,36
2003	O/181/01 P.O.L.	226.371,21
2003	O/182/01 P.O.L.	101.166,50
2003	O/183/01 P.O.L.	54.091,09
2003	O/189/01 P.O.L.	48.465,62
2003	O/198/01 P.O.L. Adic.	57.697,16
2003	Ppta. 3/02. Becerreá	7.418,88
2003	Ppta. 5/02. Becerreá y As Nogais	3.808,97
2003	Ppta. 22/02. Fonsagrada	1.833,03
2003	Ppta. 25/02. Fonsagrada y Pontenova	1.553,53
2003	Ppta. 35/02. Pontenova	5.093,06
2003	Ppta. 36/02. Meira y Ribera de Piquín	13.323,89
2003	Ppta. 37/02. Ribadeo	7.085,68
2003	Ppta. 48/02. Sarria	15.490,00
2003	Ppta. 49/02. Samos e Incio	23.052,35
2003	Ppta. 50/02. Samos	23.989,17

Año entrega	Descripción	Importe
2003	Ppta. 54/02. Baralla	25.648,81
2003	Ppta. 56/02. As Nogais	10.368,82
2003	Ppta. 57/02. Cervantes	11.671,92
2003	Ppta. 58/02. Becerreá	21.087,15
2003	Ppta. 64/02. Fonsagrada	6.871,17
2003	Ppta. 66/02. Sarria-Monforte-Lugo	15.906,16
2003	Ppta. 69/02. Barreiros	11.861,00
2003	Ppta. 70/02. Begonte-Friol-Guitiriz	5.881,05
2003	Ppta. 73/02. Barreiros	16.035,40
2003	Ppta. 79/02.	29.978,67
2003	Ppta. 81/02. Monforte	14.824,70
2003	Ppta. 82/02. Saviñao	13.311,42
2003	Ppta. 83/02. Saviñao	11.468,33
2003	Ppta. 84/02. Saviñao	19.694,22
2003	Ppta. 85/02. Pol-Castroverde	17.977,05
2003	Ppta. 85-A/02. Pantón	17.862,00
2003	Ppta. 86/02. Castroverde	12.172,12
2003	Ppta 83-A/02. Pantón	13.903,66
2003	Ppta. 87/02. Baralla	10.999,81
2003	Ppta. 87-A/02. Monforte	16.583,33
2003	Ppta. 88/02. Corgo	9.742,06
2003	Ppta. 88-A/02. Sober	14.112,93
2003	Ppta. 1/03. Navia de Suarna	15.642,78
2003	Ppta. 2/03. Navia-Cervantes-Fonsagrada	18.556,16
2003	Ppta. 3/03. Navia de Suarna	18.547,72
2003	Ppta. 4/03. Caurel	19.695,09
2003	Ppta. 5/03. Caurel-Piedrafita	19.119,21
2003	Ppta. 12/03. Pontenova	11.962,74
2003	Ppta. 13/03. Fonsagrada	10.416,93
2003	Ppta. 15/03. Fonsagrada-Pontenova	10.412,54
2003	Ppta. 16/03. Fonsagrada-Negueira	13.336,52
2003	Ppta. 17/03. Baleira	17.387,27
2003	Ppta. 18/03. Adq. Anticongelante	5.766,95
2003	Ppta. 22/03. Pontenova	13.107,69
2003	Ppta. 24/03. Ribadeo	14.136,91
2003	Ppta. 25/03. Ribadeo	16.461,24
2003	Ppta. 28/03. Sarria	14.494,36
2003	Ppta. 29/03. Samos	13.668,72
2003	Ppta. 31/03. Lán cara	15.636,57
2003	Ppta. 34/03. Vicedo	18.529,67
2003	Ppta. 37/03. Sober	22.036,63
2003	Ppta. 38/03. Pobra de Brollón	17.971,53
2003	Ppta. 42/03. Sober a Arxemil	26.962,63
2003	Ppta. 49/03. Castroverde-Corgo	11.016,08
2003	Ppta. 50/03. Baralla	14.493,91
2003	Ppta. 51/03. Baleira-Castroverde	11.014,20
2003	Ppta. 55/03. Orol	26.507,16
2003	Ppta. 60/03. Viveiro	15.096,65
2003	Ppta. 61/03. Sober	9.846,73
2003	Ppta. 63/03. Cervo	17.028,31
2003	Ppta. 67/03. Fonsagrada-Negueira	27.232,16
2003	Ppta. 82/03. Castroverde-Pol	22.868,67
2003	Ppta. 84/03. Saviñao	11.135,09
2003	Ppta. 85/03. Saviñao-Pantón	20.977,00
2003	Ppta. 63/03. Rampa Club Náutico Taboada	16.240,00
2003	CP. De los Remedios a Estelo (Mondoñedo)	10.500,00
2003	Daños por temporales en Carballedo/03	60.291,00
2003	Daños por temporales en Fonsagrada/03	13.981,89
2003	Daños por temporales en Lán cara/03	17.979,05
2003	Daños por temporales en Monterroso/03	42.630,00
2003	Daños por temporales en Navia de Suarna/03	4.985,27
2003	Daños por temporales en Orol/03	17.999,97

Año entrega	Descripción	Importe
2003	Daños por temporales en Pantón/03	7.987,98
2003	Daños por temporales en Ribeira de Piquín/03	29.998,12
2003	Daños por temporales en Sober y Pantón/03	26.982,06
2003	Daños por temporales en Viveiro/03	19.630,49
2003	RVP. Abadín-Castro de Rei-Cospeito-Pol-Mondoñedo/02	305.000,00
2003	RVP. Baleira-Fonsagrada-Navia-Negueira/02	235.897,25
2003	RVP. Cervo-Burela-Valadouro-Alfoz/02	239.202,81
2003	RVP. Monforte-Pobra de Brollón/03	235.132,50
2003	RVP. Muras-Vicedo-Viveiro-Orol-Xove/01	343.224,50
2003	RVP. P. Brollón-Caurel-Pedrafita-Quiroga/02	197.407,28
2003	RVP. Sarria-Láncara-Incio-Samos/01	263.952,49
2003	RVP. Sarria-Láncara-Incio-Samos/02	362.622,74
2003	RVP. Sarria-Láncara-Incio-Samos/02	300.391,85
2003	RVP. Saviñao y Bóveda	149.300,00
2003	RVP. Sober-Pantón/03	173.930,39
2003	HP. O/76/00 POL	19.707,82
2003	HD. O/177/01 POL	4.179,74
2003	HD. O/178/01 POL	3.221,88
2003	HD. O/179/01 POL	7.662,82
2003	HD. O/181/01 POL	7.837,02
2003	HD. O/182/01 POL	3.494,06
2003	HD. O/184/01 POL	5.572,99
2003	HD. O/185/01 POL	8.707,79
2003	HD. O/186/01 POL	3.308,96
2003	HD. O/189/01 POL	1.741,56
2003	HD. O/198/01 POL	1.306,14
2003	Trab.validez materiales O/116/02 POS	863,04
2003	HD. O/246/02 POL	16.987,83
2003	HD. O/247/02 POL	4.571,60
2003	HD. O/248/02 POL	6.269,62
2003	HD. O/251/02 POL	10.971,85
2003	HD. O/265/02 POL	4.563,89
2003	HD. O/268/02 POL	8.635,90
2003	HD. O/269/02 POL	4.918,86
2003	Exp. O/64/89 Foz	1.957,11
2003	Exp. O/187/92 POL	637,28
2003	Exp. O/33/94 POL	557,57
2003	Exp. O/70/95 POL	1.643,63
2003	Exp. O/71/95 POL	602,79
2003	Exp. O/79/95 POL	1.384,10
2004	O/96/04 P.O.S.	51.857,00
2004	O/98/04 P.O.S.	70.970,00
2004	O/100/04 P.O.S.	68.000,00
2004	O/111/03 P.O.S.	47.000,00
2004	O/112/03 P.O.S.	70.400,00
2004	O/116/03 P.O.S.	102.240,00
2004	O/118/03 P.O.S.	86.500,42
2004	O/120/03 P.O.S.	70.550,00
2004	O/121/03 P.O.S.	76.126,78
2004	O/123/03 P.O.S.	150.416,00
2004	O/124/03 P.O.S.	109.723,45
2004	O/161/03 P.O.S. ADIC.	47.300,00
2004	O/165/03 P.O.S. ADIC.	52.000,00
2004	O/313/03 P.O.L.	120.600,00
2004	O/314/03 P.O.L.	219.000,00
2004	O/315/03 P.O.L.	121.000,00
2004	O/317/03 P.O.L.	224.900,00
2004	O/320/03 P.O.L.	58.275,00
2004	O/115/02 P.O.S.	72.000,00
2004	O/118/02 P.O.S.	71.000,00
2004	O/245/02 P.O.L.	154.000,00
2004	O/249/02 P.O.L.	97.920,00

Año entrega	Descripción	Importe
2004	O/252/02 P.O.L.	104.285,00
2004	(Ppta. 72/01). Señaliz. Recursos turísticos	7.377,97
2004	(Ppta. 89/02-03)	17.110,00
2004	(Ppta. 6/03) Quiroga	27.836,97
2004	(Ppta. 7/03) Quiroga	24.331,28
2004	(Ppta. 8/03) Ribas de Sil	17.391,10
2004	(Ppta. 9/03) Ribas de Sil	16.237,83
2004	(Ppta. 11/03) Páramo	11.884,00
2004	(Ppta. 14/03) Fonsagrada	12.125,59
2004	(Ppta. 19/03) Becerreá	14.240,13
2004	(Ppta. 20/03) Baralla y Becerreá	17.392,20
2004	(Ppta. 21/03) As Nogais y Becerreá	11.362,20
2004	((Ppta. 23/03) Trabada	11.009,92
2004	(Ppta. 27/03) Sarria	22.016,19
2004	(Ppta. 30/03) Láncara	20.735,58
2004	(Ppta. 35/03) Palas de Rey y otros	4.092,48
2004	(Ppta. 44/03) Mondoñedo	8.342,23
2004	(Ppta. 48/03) Baralla y Castroverde	17.966,21
2004	(Ppta. 56/03) Navia de Suarna	17.390,96
2004	(Ppta. 57/03) Cervantes	16.235,49
2004	(Ppta. 58/03) Otero de Rey	1.896,60
2004	(Ppta. 59/03) Lugo a Puente de Ombreiro	8.075,44
2004	(Ppta. 65/03) Lugo	29.577,33
2004	(Ppta. 66/03) Fonsagrada	17.380,89
2004	(Ppta. 68/03) Meira	17.978,84
2004	(Ppta. 69/03) Pastoriza	15.590,17
2004	(Ppta. 70/03) Trabada	18.478,21
2004	(Ppta. 71/03) Riotorto	15.995,65
2004	(Ppta. 72/03) Pobra de Brollón	20.235,74
2004	(Ppta. 73/03) Monforte	18.558,03
2004	(Ppta. 74/03) Monforte	19.129,56
2004	(Ppta. 75/03) Sober	25.494,46
2004	(Ppta. 76/03) Pantón	23.179,12
2004	(Ppta. 77/03) Bóveda	17.977,85
2004	(Ppta. 78/03) Saviñao	22.028,40
2004	(Ppta. 79/03) Samos-Incio	18.898,72
2004	(Ppta. 80/03) Sarria	28.990,55
2004	(Ppta. 81/03) Navia de Suarna	24.587,36
2004	(Ppta. 83/03)	921,01
2004	(Ppta. 85/03) Saviñao y Pantón	10.340,18
2004	(Ppta. 91/03) Abadín	18.180,91
2004	(Ppta. 99/03) Mondoñedo	12.582,09
2004	(Ppta. 104/03) Cervantes	27.256,89
2004	(Ppta. 105/03) Castroverde	18.535,64
2004	(Ppta. 106/03) Baralla	17.971,88
2004	(Ppta. 114/03)	5.489,12
2004	(Ppta. 115/03)	21.354,62
2004	(Ppta. 116/03)	10.410,26
2004	(Ppta. 119/03) Orol	15.505,08
2004	(Ppta. 33/04) Pastoriza	46.500,00
2004	(Ppta. 56/04) Corgo	26.500,00
2004	(Ppta. 58/04) Castroverde	28.000,00
2004	(Ppta. 59/04) Lorenzana	20.442,00
2004	(Ppta. 65/04) Samos	31.000,00
2004	(Ppta. 67/04) Samos	24.500,00
2004	(Ppta. 69/04) Incio-Sarria	17.600,00
2004	(Ppta. 70/04) Sober	26.400,00
2004	(Ppta. 72/04) Folgoso de Caurel	28.704,80
2004	(Ppta. 80/04) Carballedo	12.922,00
2004	C.P. Trabada-S. Tirso de Abres	127.940,00
2004	Daños por temporales en Baralla/04	35.991,90
2004	Daños por temporales en Becerreá	12.620,24

Año entrega	Descripción	Importe
2004	Daños por temporales en Fonsagrada/99	2.172,67
2004	Daños por temporales en Fonsagrada/04	9.946,23
2004	Daños por temporales en Incio/03	39.993,93
2004	Daños por temporales en Lorenzana/04	17.975,08
2004	Daños por temporales en Navia de Suarna/00	9.223,61
2004	Daños por temporales en Pantón/04	59.699,05
2004	Daños por temporales en Pantón/04	26.611,35
2004	Daños por temporales en Samos	19.230,50
2004	Daños por temporales en Saviñao/04	24.615,78
2004	Emulsión asfáltica año 2003	122.188,42
2004	Ints. Camino Pantón y Sober	63.166,40
2004	O/112/03 POS. Alfoz y Foz	21.204,00
2004	O/Comp.268/94 POL. Cert. 3 f.	11.060,26
2004	O/Comp. 2/95 RVL. Cert. Única	2.924,55
2004	O/Comp. 30/95 R.V.L.	3.384,61
2004	O/Comp. 31/95 R.V.L. Cert. Única	13.363,02
2004	O/Comp. 37/95 P.O.L.	3.203,44
2004	O/Comp. 122/96 P.O.L. Cert. 1	3.814,91
2004	O/3/97 R.V.L.	19.968,80
2004	O/Comp. R.V.P. Muras	48.518,96
2004	R.V.P. Antas de Ulla-Monterroso-Palas de Rey	135.742,86
2004	R.V.P. Becerreá-Cervantes	138.833,80
2004	R.V.P. Carballedo-Chantada-Taboada/02	2.735,96
2004	R.V.P. Cervo-Burela-Foz-Valadouro-Alfoz/03	349.600,00
2004	R.V.P. Chantada-Carballedo	32.736,26
2004	R.V.P. Corgo-Sarria-Láncara-Incio-Samos	176.661,00
2004	R.V.P. Friol-Guntín	237.000,00
2004	R.V.P. Láncara	60.524,47
2004	R.V.P. Lorenzana-Barreiros/03	205.612,08
2004	R.V.P. Lorenzana-Barreiros/02	30.567,83
2004	R.V.P. Monforte-Bóveda y otros	127.588,86
2004	R.V.P. Pastoriza-Riotorto y otros	104.522,02
2004	R.V.P. Pastoriza-Riotorto-Trabada-Ribadeo	127.056,30
2004	R.V.P. Pontenova-Meira-Ribeira de Piquín/99-00	197.370,67
2004	R.V.P. Pontenova-Meira-Ribeira de Piquín y otros	145.000,00
2004	R.V.P. Quiroga-Piedrafita-Caurel/03	169.675,00
2004	R.V.P. Ribadeo-Trabada-Pastoriza y Riotorto/02	286.382,26
2004	R.V.P. Ribadeo-Trabada-Pastoriza y Riotorto/03	307.901,44
2004	R.V.P. Ribadeo-Trabada-Pastoriza y Riotorto/02	261.647,91
2004	R.V.P. Sarria-Láncara-Samos	148.865,39
2004	R.V.P. Villalba-Xermade	102.172,06
2004	R.V.P. Villalba-Xermade/03	128.790,00
2004	R.V.P. Villalba-Xermade/02	44.134,15
2005	O/93/05 P.O.S.	97.320,00
2005	O/88/04 P.O.S.	84.150,00
2005	O/90/04 P.O.S.	219.990,00
2005	O/91/04 P.O.S.	105.000,00
2005	O/92/04 P.O.S.	188.600,00
2005	O/95/04 P.O.S.	95.000,00
2005	O/133/04 P.O.S. ADIC.	71.100,00
2005	O/134/04 P.O.S. ADIC.	40.000,00
2005	O/378/04 P.O.L.	105.500,00
2005	O/379/04 P.O.L.	105.000,00
2005	O/381/04 P.O.L.	124.725,00
2005	O/382/04 P.O.L.	122.500,00
2005	O/383/04 P.O.L.	106.000,00
2005	O/113/03 P.O.S.	74.000,00
2005	O/115/03 P.O.S.	92.400,00
2005	O/117/03 P.O.S.	143.788,66
2005	O/122/03 P.O.S.	69.750,00
2005	O/158/03 P.O.S. ADIC.	49.100,00
2005	O/163/03 P.O.S. ADIC.	194.781,28

Año entrega	Descripción	Importe
2005	O/312/03 P.O.L.	169.000,00
2005	O/321/03 P.O.L.	191.000,00
2005	O/322/03 P.O.L.	68.500,00
2005	(Ppta. 14/04) Fonsagrada-Pontenova	5.951,09
2005	(Ppta. 15/04) Navia de Suarna	5.883,51
2005	(Ppta. 23/04) Pastoriza-Ribadeo-Riotorto)	5.955,74
2005	(Ppta. 24/04) Meira-Pontenova-Ribeira de Piquín	1.984,12
2005	(Ppta. 26/04) Baleira-Baralla-Castroverde	221,56
2005	(Ppta. 27/04) Corgo-Incio-Láncara	5.897,43
2005	(Ppta. 34/04) Ribadeo	14.300,00
2005	(Ppta. 57/04) Baleira-Baralla	33.880,54
2005	(Ppta. 60/04) Mazo Sta. Comba	34.683,24
2005	(Ppta. 65/04) Samos	37.657,00
2005	(Ppta. 66/04) Castroverde	5.050,00
2005	(Ppta. 71/04) Quiroga	42.800,00
2005	(Ppta. 72/04) Folgoso de Caurel	32.600,00
2005	(Ppta. 74/04) Corgo-Carballedo	26.271,01
2005	(Ppta. 75/04) Lugo	1.259,34
2005	(Ppta. 79/04) Villalba	52.179,12
2005	(Ppta. 83/04) Viveiro	35.200,00
2005	(Ppta. 87/04) Orol-Viveiro	163.100,00
2005	(Ppta. 88/04) Enlace N-VI con C-630 en Lugo	36.339,41
2005	(Ppta. 90/04) Orol-Viveiro	18.592,16
2005	(Ppta. 91/04) Baralla-Corgo	30.990,00
2005	(Ppta. 93/04) Ribadeo	15.740,00
2005	(Ppta. 45/05) Carballedo-Sober	39.855,30
2005	(Ppta. 47/05) Fonsagrada-Negueira	34.102,78
2005	(Ppta. 48/05) Acceso a Balsa	54.984,47
2005	(Ppta. 72/05) Bóveda-Monforte-Saviñao	5.973,99
2005	(Ppta. 73/05) Monforte-Pantón-Pobra de Brollón-Sober	5.988,56
2005	(Ppta. 74/05) Alfoz	22.065,35
2005	(Ppta. 75/05) Abadín	33.100,00
2005	Barrera de seguridad en C.P. Ribadeo a Vilela	1.537,28
2005	Barrera de seguridad en C.P. Samos a Caurel	2.070,60
2005	C.P. Roimil por Nodar a Anafreita (Friol)	15.834,00
2005	C.P. Sto. Tomé a Sta. María Mayor (Lorenzana)	122.000,00
2005	C.P. Sto. Tomé a Sta. María Mayor (Lorenzana)	60.174,15
2005	C.P. Villalba por la Balsa a Chavín	177.500,00
2005	Daños por temporales en Cervantes	26.586,06
2005	Daños por temporales en Lugo/04-05	21.924,00
2005	Limpieza calzada y repos. Firme por accidente en C.P. Monterroso al Marco	1.067,02
2005	Obras de emergencia en Abadín-Valadouro-Alfoz/05	9.566,91
2005	Obras de emergencia en Barreiros	24.185,28
2005	Obras por accidente en Castro/05	2.505,48
2005	Obras de emergencia en Cervo/05	470,17
2005	Obras de emergencia en Folgoso do Caurel/05	24.481,80
2005	Obras de emergencia en Pantón/05	7.008,37
2005	Obras de emergencia en Piedrafita y Cervantes/05	17.052,00
2005	R.V.P. Abadín-Castro de Rey-Cospeito-Pol-Mondoñedo/03	305.950,00
2005	R.V.P. Antas de Ulla-Monterroso-Palas de Rey-Guntín-Páramo-Paradela-Portomarín/03	294.363,00
2005	R.V.P. Antas de Ulla-Monterroso-Palas de Rey/04	286.000,00
2005	R.V.P. Baleira-Fonsagrada-Navia de Suarna-Negueira de Muñiz/04	261.596,16
2005	R.V.P. Baleira-Fonsagrada-Navia de Suarna-Negueira de Muñiz/03	325.774,40
2005	R.V.P. Baleira-Fonsagrada-Negueira de Muñiz/04	289.880,00
2005	R.V.P. Becerreá-Cervantes-As Nogais/04	241.176,57
2005	R.V.P. Begonte-Friol-Guitiriz-Otero de Rey-Rábade	250.990,00
2005	R.V.P. Castroverde-Baralla-Corgo/04	178.500,00
2005	R.V.P. Cervo-Burela-Foz-Valadouro-Alfoz/05	360.100,00
2005	R.V.P. Chantada-Carballedo/04	382.330,00
2005	R.V.P. Monforte-Pobra Brollón/04	235.396,16
2005	R.V.P. Muras-Vicedo-Vivero-Orol-Xove/03	393.655,53

Año entrega	Descripción	Importe
2005	R.V.P. Pontenova-Meira-Ribeira de Piquín-Baleira/04	225.252,66
2005	R.V.P. Quiroga-Piedrafita-Ribas de Sil/04	228.801,30
2005	R.V.P. Quiroga-Piedrafita-Ribas de Sil/05	262.000,00
2005	R.V.P. Sarria-Láncara-Incio-Samos/04	262.448,55
2005	R.V.P. Saviñao-Bóveda/04	218.115,76
2005	R.V.P. Saviñao-Bóveda/05	229.215,42
2005	R.V.P. Sober-Pantón/04	188.321,07
2005	R.V.P. Sober-Pantón/05	193.207,69
2006	O/458/05 P.O.L.	170.640,00
2006	O/460/05 P.O.L.	224.370,00
2006	O/487/05 P.O.L. COMP.	190.444,11
2006	O/387/04 P.O.L.	155.513,00
2006	O/403/04 P.O.L. COMP.	97.437,26
2006	O/12/06 P.O.S.	43.850,00
2006	O/11/05 P.O.S.	44.605,64
2006	O/48/05 P.O.S.	79.900,00
2006	O/77/05 P.O.S.	46.363,00
2006	O/101/05 P.O.S.	64.200,00
2006	O/117/05 P.O.S. COMP.	29.983,84
2006	O/93/04 P.O.S.	76.000,00
2006	O/101/04 P.O.S.	68.450,00
2006	O/131/04 P.O.S. COMP.	60.900,00
2006	O/132/04 P.O.S. COMP.	149.723,00
2006	Señalización casas turismo rural	27.422,57
2006	(Ppta. 86/04) Abadín-Alfoz	69.800,00
2006	(Ppta. 39/05) Orol	64.990,00
2006	(Ppta. 45/05) Carballedo-Sober	51.604,28
2006	(Ppta. 51/05) Pastoriza-Riotorto	40.376,70
2006	(Ppta. 52/05) Ribadeo-Trabada	44.368,82
2006	(Ppta. 67/05) Navia de Suarna	5.891,30
2006	(Ppta. 69/05) Lugo	25.160,00
2006	(Ppta. 70/05) Baralla-Corgo	39.420,00
2006	(Ppta. 71/05) Becerreá-Cervantes	5.894,77
2006	(Ppta. 76/05) Corgo-Incio-Láncara	5.965,20
2006	(Ppta. 77/05) Xove-Vivero	35.733,59
2006	(Ppta. 78/05) Alfoz-Orol-Valadouro-Vicedo	52.200,00
2006	(Ppta. 80/05) Triacastela	2.863,33
2006	(Ppta. 81/05) Abadín	45.100,00
2006	(Ppta. 83/05) Alfoz-Foz-Cervo	25.076,91
2006	(Ppta. 84/05) Abadín-Mondoñedo	28.460,58
2006	(Ppta. 85/05) Baleira-Fonsagrada	5.987,65
2006	(Ppta. 87/05) Fonsagrada-Pontenova	5.946,64
2006	(Ppta. 9/06) O/Emerg. Nieve	323.849,72
2006	(Ppta. 17/06) Monforte-Pantón	5.949,28
2006	(Ppta. 18/06) Baralla-Becerreá	5.914,83
2006	Acdto. C.P.Rego de Pereira a Acc. Parque Empresarial Baleira	389.395,00
2006	Desbroce maleza 06. Zonas 1-2-3	31.039,56
2006	Obras emergencia Monforte/05	10.935,74
2006	Reconst. Puente s/río Chamoso. Santa Comba	197.647,59
2006	Comp. Reconst. Puente s/río Chamoso. Santa Comba	21.840,00
2006	RVP (Abadín-C. Rey-Cospeito-Pol-Mondoñedo)/04	328.000,00
2006	RVP (A. Ulla-Monterroso-Palas-Guntín-Páramo-Paradela-Portomarín)/05	245.000,00
2006	RVP (Barreiros-Lorenzana-Mondoñedo-Riotorto)/06	379.000,00
2006	RVP (Becerreá-Cervantes-Nogais-Triacastela)/05	220.000,00
2006	RVP (Begonte-Friol-Lugo-Otero de Rey-Rábade)/04	328.440,00
2006	R.V.P. (Carballedo-Chantada-Taboada)/04	362.789,55
2006	RVP (Carballedo-Chantada-Taboada)/05	567.656,81
2006	RVP (Castroverde-Baralla-Corgo-Lugo)/05	22.918,97
2006	RVP (Friol-Guntín-Lugo-Palas)/04	153.679,57
2006	RVP (Guntín-Páramo-Paradela-Portomarín)/05	181.000,00
2006	RVP (Lorenzana-Barreiros)/04	232.154,00
2006	RVP (Monforte-P.Brollón)/05	248.409,88

Año entrega	Descripción	Importe
2006	RVP (Muras-Vicedo-Vivero-Orol-Xove)/05	411.000,00
2006	RVP Navia de Suarna	160.206,00
2006	RVP (Pontenova-Meira-R.Piquín-Baleira)/05	253.130,00
2006	RVP (Ribadeo-Trabada-Pastoriza-Riotorto)/04	320.000,00
2006	RVP (Ribadeo-Trabada-Pastoriza-Riotorto)/05	356.250,00
2006	RVP (Ribadeo-Trabada-Pontenova-Meira-R.Piquín)/06	377.199,84
2006	RVP (Sarria-Láncara-incio-Samos)/05	242.950,40
2006	RVP (Sober-.Pantón)/06	353.000,00
2006	RVP (Villalba-Xermade)/04	180.399,45
2007	O/87/06 POS	108.100,00
2007	O/89/06 POS	273.625,00
2007	O/91/05 POS	51.950,00
2007	O/98/05 POS	174.100,00
2007	O/100/05 POS	120.697,56
2007	O/89/04 POS	153.700,00
2007	O/94/04 POS	109.340,00
2007	O/97/04 POS	91.150,00
2007	O/572/06 POL	212.806,00
2007	O/486/05 POL	226.449,00
2007	O/318/03 POL	337.802,29
2008	O/574/06 P.O.L.	207.816,00
2008	O/577/06 P.O.L.	292.500,00
2008	O/593/06 P.O.L. COMP.	64.800,00
2008	O/596/06 P.O.L. COMP.	169.830,00
2008	O/459/05 P.O.L.	156.900,00
2008	O/461/05 P.O.L.	191.600,00
2008	O/462/05 P.O.L.	259.470,00
2008	O/464/05 P.O.L.	251.370,00
2008	O/508/05 P.O.L. EXTRAORD.	217.659,21
2008	O/82/07 P.O.S.	183.116,72
2008	O/84/07 P.O.S.	202.537,00
2008	O/88/07 P.O.S.	93.000,00
2008	O/90/07 P.O.S.	66.800,00
2008	O/126/07 P.O.S. COMP.	56.590,09
2008	O/127/07 P.O.S. COMP.	58.800,00
2008	O/128/07 P.O.S. COMP.	58.200,00
2008	O/91/06 P.O.S.	96.180,08
2008	O/95/06 P.O.S.	188.708,40
2008	O/92/05 P.O.S.	105.177,73
2008	O/95/05 P.O.S.	141.100,00
2008	O/97/05 P.O.S.	129.500,00
2008	O/99/05 P.O.S.	171.199,00
2008	O/ADIC. 127/07 P.O.S.	11.754,12
2008	O/COMP. 95/05 P.O.S.	23.381,76
2008	LIQUIDACION O/97/04 P.O.S.	9.114,00
2008	O/COMP. 97/04 P.O.S.	16.330,00
2008	LIQUIDACION R.V.P./05 VILLALBA-XERMADE	3.668,72
2008	LIQUIDACION O/95/04 P.O.S.	9.490,50
2008	LIQUIDACION O/101/04 P.O.S. VALADOURO	6.810,87
2008	LIQUIDACION O/98/05 P.O.S. A PONTENOVA	17.303,57
2008	CERT.UNICA O/COMPL.R.V.P./06 ZONAS BARREIROS-LORENZANA-MONDOÑEDO-RIOTORTO-PASTORIZA-MEIRA-POL.	75.612,13
2008	CUMPLIMIENTO SENTENCIA Nº 141/2007 RECAIDA EN RECURSO 257/2006 DEL JUZGADO DE LO CONTENCIOSO ADTVO.DE LUGO INTERPUESTO POR D.MANUEL FONTEBOA ALVAREZ Y OTRO	4.416,83
2008	PARTE CUMPLIMIENTO DE SENTENCIA DEL T.S.J.G.SALA CONTENCIOSO ADTVO SECCION 3 ,RECURSO Nº 0007551/2003 Y 7662/2004 ACUMULADOS EJECABINTERPUESTO POR M.CARMEN,MANUEL Y PILAR ROIS FERREIRO INTERESES FINCAS 21,33,34,42 Y 43 EXPROP.O/ACDTO.RUTAS PEATONALES RATO	57.612,08
2008	SENTENCIA HON. MANSA URBANIS. E XUROS	19.871,83
2008	HON. REDACC. PROYECTO PARAMO-CONTURIZ PK.0,000-3,400-CORGO-PARAMO	15.300,00
2008	HON. DIRECC. O/459/05 P.O.L. CASTRO DE REI	5.100,00

Año entrega	Descripción	Importe
2008	H.D. O/462/05 P.O.L.	6.900,00
2008	H.D. O/508/05 P.O.L.	2.280,35
2008	REP. VIAS PROV. ZONA ABADIN, VILLALBA, COSPEITO Y CASTRO DE REI	343.521,45
2008	INCIDENCIAS Y REP. VIAS PROV. EN ABADÍN, VILLALBA, COSPEITO Y CASTRO DE RE	174.726,83
2008	REP. VIAS PROV. ZONA ALFOZ- CERVO-FOZ-XOVE-VALADOURO	439.239,81
2008	INCIDENCIAS Y REP. VIAS PROV. EN ALFOZ, CERVO, FOZ, XOVE Y O VALADOURO.	175.372,20
2008	R.V.P.2007 ZONA NUM.11 ANTAS DE ULLA-MONTERROSO-PALAS DE REI Y TABOADA	446.000,00
2008	REP. , REHAB. Y ACDTO. RED VIARIA PROV. ZONA DE BARALLA, BECERREA, AS NOGAIS, TRIACASTELA, PEDRAFITA Y CERVANTES.	390.300,00
2008	REP. VIAS PROV. ZONA BARREIROS, LOURENZÁ, MONDOÑEDO, RIOTORTO, PASTORIZA, MEIRA Y POL.	376.650,00
2008	R.V.P.2007 AYUNTAMIENTOS DE BARREIROS-LOURENZA-MONDOÑEDO-RIOTORTO-PASTORIZA-MEIRA Y POL	171.596,87
2008	R.V.P.2007 ZONA NUM.7 BEGONTE-GUITIRIZ-FRIOL-RABADE-OUTEIRO DE REI Y LUGO	375.900,00
2008	R.V.P.2007 ZONA NUM.15 CHANTADA Y CARBALLED0	598.000,00
2008	REP., REHABILITACIÓN Y ACOND. RED VIARIA PROV. ZONA CAUREL, PIEDRAFITA, QUIROGA Y RIBAS DE SIL	376.849,00
2008	INCIDENCIAS Y REP. VIAS PROV. EN O CORGO, LANCARA, SARRIA, SAMOS Y O INCIO.	164.798,67
2008	REP., REHAB. Y ACDT. RED VIARIA PROV. ZONA FONSAGRADA, BALEIRA, NEGUEIRA DE MUÑIZ Y RIBEIRA DE PIQUIN.	365.580,00
2008	R.V.P.2007 ZONA 8 LUGO-CORGO-FRIOL Y GUNTIN	442.800,00
2008	R.V.P. 2007. MONFORTE	363.390,30
2008	CONSERV. ANUAL DE INCIDENCIAS Y REP. VIAS PROV. EN LOS MUNICIPIOS DE MONFORTE-POBRA DO BROLLÓN.	166.264,14
2008	REP., REHAB. Y ACDTO. RED VIARIA PROV. ZONA DE NAVIA.	214.238,08
2008	PROYECTO REP. VIAS PROVINCIALES ZONA POBRA DO BROLLÓN.	107.836,85
2008	CONSERVACION VIAS PROV.2007 EN LOS AYUNTAMIENTOS DE QUIROGAS-RIBAS DE SIL-PEDRAFITA DO CEBREIRO Y FOLGOSO DE CAUREL	168.805,21
2008	REP. VIAS PROV. ZONA RIBADEO, TRABADA, A PONTENOVA, MEIRA Y RIBEIRA DE PIQUIN.	391.450,00
2008	REP., REHAB. Y ACOND. RED VIARIA PROV. ZONA SARRIA, SAMOS, INCIO, LANCARA Y CORGO.	394.794,40
2008	PPTA.ADQUISICION E INSTALACION SILO DE 35 TM PARA ALMACENAMIENTO DE SAL EN PIEDRAFITA	20.648,00
2008	IMENTACIÓN PARA SUMINISTRO E INSTALACIÓN EN EL MUNICIPIO DE PEDRAFITA DE UN SILO DE 35 TM. PARA ALMACENAMIENTO DE SAL.	2.731,92
2009	O/75/09 P.O.S.	107.422,83
2009	O/80/08 P.O.S.	747.645,10
2009	O/81/08 P.O.S.	498.200,00
2009	O/82/08 P.O.S.	418.700,00
2009	O/118/08 P.O.S. COMP.	265.516,90
2009	LIQUIDACION O/118/08 P.O.S.	11.129,85
2009	O/83/07 P.O.S.	91.280,00
2009	O/87/07 P.O.S.	66.604,30
2009	O/92/07 P.O.S.	82.100,00
2009	O/88/06 P.O.S.	178.000,00
2009	O/90/06 P.O.S.	127.200,00
2009	O/92/06 P.O.S.	340.200,00
2009	O/94/06 P.O.S.	159.800,00
2009	O/COMP.92/06 P.O.S.	62.341,91
2009	LIQUIDACION O/94/06 P.O.S.	4.824,55
2009	O/96/05 P.O.S.	139.000,00
2009	O/102/05 P.O.S.	126.045,00
2009	LIQUIDACION O/96/05 P.O.S.	13.880,29
2009	O/573/06 P.O.L.	360.500,00
2009	O/COMP. 461/05 P.O.L.	34.900,65
2009	O/COMP. 462/05 P.O.L.	50.348,02
2009	O/ACCESOS A PAZO DE TOR	57.989,98

Año entrega	Descripción	Importe
2009	SUM.ELECT. RIO RATO-CHANCA	294,32
2009	SINALIZ. VERTICAL, BALIZ. E CONTEN. CP.34-03 "PARAPAR A PORTONOVO" (MURAS)	46.900,00
2009	SINALIZ. VERTICAL, BALIZ. E CONTEN. CP.41-03 "S. ESTEBAN DE SIL A FERREIRA" (PANTON)	48.314,00
2009	OBRA COMP. 102/05 P.O.S.	23.970,14
2009	CONST. MURO SOSTEN. CP."DO POIS POR LOUZARELA E TEIXEIRA Á DE SAMOS A CAUREL". CAUREL	30.368,80
2009	CONST. MURO SOSTEN. CP. "DE BARRELA A PEARES". CARBALLEDO	30.160,00
2009	OBRA ADIC. 96/05 P.O.S. LUGO	27.786,11
2009	REP. VIAS PROV. 2007-SAVIÑAO-BOVEDA	137.000,00
2009	LIQUIDACION REP. VIAS PROV. CORGO-LANCARA-SARRIA-SAMOS E INCIO	16.536,66
2009	LIQUIDACION REP. VIAS PROV. 2007. BARREIROS-LOURENZA-MONDOÑEDO-RIOTORTO-PASTORIZA, MEIRA E POL	16.982,16
2009	LIQUIDACION REP. VIAS PROV. 2007. ABADIN-VILALBA-COSPEITO E CASTRO DE REI	19.956,63
2009	REP. VIAS PROV. 2007. GUNTIN-PARADELA-PARAMO-PORTOMARIN E TABOADA (ZONA 12)	530.000,00
2009	REP. VIAS PROV. 2007. RIBADEO-TRABADA-PONTENOVA-MEIRA E RIBEIRA DE PIQUIN	169.950,00
2009	LIQUIDACION PINTURA DE CARRETERAS PROVINCIALES	23.987,51
2009	CP."DE FEIRA DO MONTE A CASTRO DE REI". CASTRO DE REI	231.907,20
2009	MEJORA DE SEGURIDAD VIAL EN C.P. "DE GUITIRIZ A OS VILLARES". GUITIRIZ	34.709,43
2009	OBRAS DE EMERGENCIA EN CP. "DE TORNO A GORGOZO". SAVIÑAO	156.630,94
2009	ACDITO. CP. "ANTAS DE ULLA. CHANTADA	35.660,31
2009	MEJORA SEGURIDAD VIAL CP."DE POBRA DO BROLLÓN A LA LU-652 EN CREIXO. POBRA DO BROLLÓN	57.420,00
2009	REP. VIAS PROV. 2007. MURAS-OROL-VIVERO-VICEDO	163.975,00
2009	LIQUIDACION REP. VIAS PROV. 2007. MURAS-OUROL-VIVEIRO-VICEDO	16.207,27
2009	REP. VIAS PROV. 2007. OUROL E MURAS	220.589,02
2009	REP. VIAS PROV. 2007. XERMADE-MURAS-VILALBA-GUITIRIZ-RABADE-BEGONTE	494.000,00
2009	LIQUIDACION REP.VIAS PROV. 2007. RIBADEO-TRABADA-PONTENOVA-MEIRA E RIBEIRA DE PIQUIN	16.727,07
2009	LIQUIDACION REP. VIAS PROV. 2007. NAVIA DE SUARNA	7.937,14
2009	LIQUIDACION REP. VIAS PROV. 2007. FONSAGRADA-BALEIRA-NEGUEIRA DE MUÑIZ E RIBEIRA DE PIQUIN	15.070,64
2009	LIQUIDACION ACCESOS Á PARROQUIA DE PENAMAIOR. BECERREÁ	15.532,31
2009	INCID.Y EMERG. CCPP. MURAS-OROL-VIVEIRO Y VICEDO	57.050,37
2009	INCID. Y EMERG. CC.PP ALFOZ-CERVO-XOVE Y VALADOURO	70.934,84
2009	INCID. Y EMERG. CC.PP. QUIROGA-RIBAS DE SIL-PEDRAFITA Y CAUREL	357.223,07
2009	INCID. Y EMERG. CC.PP. BARREIROS-LOURENZA-MONDOÑEDO-RIOTORTO-PASTORIZA-MEIRA Y POL	169.947,66
2009	INCID. Y EMERG. CC.PP. ABADIN-VILALBA-COSPEITO Y CASTRO DE REI	220.845,27
2009	LIQUIDACION O/88/06 P.O.S.	17.722,27
2009	REP. VIAS PROV. 2007. SOBER-PANTON	136.000,00
2009	H.D. RESTAUR. ALPENDRES PAZO DE TOR	8.763,40
2009	O/MELLORA MARXES RIO FERVEDOIRA	42.972,37
2010	ILUMINACION PONTE S/RIO RATO-FERVEDOIRA NO ACCESO AO BARRIO DE PENOUÇOS E A CHANCA	72.900,00
2010	PROX. REFORMADO. ILUMINACION PONTE S/RIO RATO-FERVEDOIRA NO ACCESO AO BARRIO DE PENOUÇOS E A CHANCA	9.642,83
2010	ADQUIS. MARQUESIÑAS PARA A REDE PROVINCIAL	215.760,00
2010	O/77/09 P.O.S.	80.993,51
2010	O/110/09 P.O.S. COMP.	278.383,76
2010	O/85/07 P.O.S.	307.139,00
2010	O/86/07 P.O.S.	254.310,34
2010	O/91/07 P.O.S.	148.750,00
2010	SINALIZACION CP.1510 "DE S. CIPRIAN POR A MAROSA A BURELA". CERVO	12.098,74
2010	C.P. XINZO POR NAVALLO A PONTE SOUTELO. PONTENOVA	48.999,99
2010	COLOCACION BANDAS REDUTORAS NA CP.6515. VILALBA	12.122,00
2010	DESVIO LÍNEAS TELEF. O/91/07 P.O.S.	0,00

Año entrega	Descripción	Importe
2010	CONSERV. VIAS PROV. 2008. ZONA 2: VALADOURO, FOZ, ALFOZ, BARREIROS, LOURENZA, RIBADEO E TRABADA	666.733,20
2010	LIQUIDACION CONSERV. VIAS PROV. 2008. ZONA 2: VALADOURO, FOZ, ALFOZ, BARREIROS, LOURENZA, RIBADEO E TRABADA	46.940,08
2010	CONSERV. VIAS PROV. 2008. ZONA 3: MONDOÑEDO, ABADIN, A PONTENOVA, RIOTORTO E PASTORIZA	625.762,93
2010	CONSERV. VIAS PROV. 2008. ZONA 4: MEIRA, R. PIQUIN, POL, C. DE REI, COSPEITO, O. DE REI E RÁBADE	796.095,42
2010	LIQUIDACION CONSERV. VIAS PROV. 2008. ZONA 4: MEIRA, R. PIQUIN, POL, C. DE REI, COSPEITO, O. DE REI E RÁBADE	13.679,01
2010	CONSERV. VIAS PROV. 2008. ZONA 9: BECERREÁ, CERVANTES, AS NOGAIS E PEDRAFITA	767.126,93
2010	LIQUIDACION CONSERV. VIAS PROV. 2008. ZONA 9: BECERREÁ, CERVANTES, AS NOGAIS E PEDRAFITA	76.123,80
2010	CONSERV. VIAS PROV. 2008. ZONA 10: COUREL, INCIO, SAMOS, TRIACASTELA E QUIROGA	695.398,65
2010	LIQUIDACION CONSERV. VIAS PROV. 2008. ZONA 10: COUREL, INCIO, SAMOS, TRIACASTELA E QUIROGA	68.551,64
2010	CONSERV. VIAS PROV. 2008. ZONA 11: MONFORTE, BÓVEDA, P. DE BROLLON, SOBER E PANTÓN	669.244,35
2010	CONSERV. VIAS PROV. 2008. ZONA 12: PARAMO, PORTOMARIN, SARRIA, PARADELA E SAVIÑAO	679.554,84
2010	CONSERV. VIAS PROV. 2008. ZONA 13: A. DE ULLA, MONTERROSO, TABOADA, CHANTADA E CARBALLED0	673.441,78
2010	LIQUIDACION O/81/08 P.O.S.	36.970,42
2010	CONST. COLECTOR PLUVIAIS NA CP. DE MAZADOIRO A LAMARRIGUEIRA. SARRIA	38.090,42
2010	O/ADIC. MELLORA E AFIRM. CP. DE S. CLODIO A CASARES. RIBAS DE SIL	110.338,28
2010	O/EMERX.NA CP. DE MAGAZOS, POR FIGUEIRA A CTRA. DE CABREIROS A VIVEIRO. VIVEIRO	62.954,04
2010	O/EMERX. NA CP. DE S. CLODIO AO ALTO DA CRUZ DA MOZ. RIBAS DE SIL	108.907,92
2010	DEMOL.VIVENDA NA CP. DE VILALBA A CAMPO DE FOXO DE PENAMAIAOR E RAMP A XERMADE. VILALBA	28.904,49
2010	ACDTO. CP. DE VILALBA A Balsa A IGREXA DA COSTA. VILALBA	27.152,39
2010	SINALIZ. CP. SOBRADO-SOUTO DE TORRES. CASTROVERDE	58.431,07
2010	REP. FIRME CP. DE STA. MARIA POR VILAMAIAOR A C. DE REI DE LEMOS. SARRIA	9.598,91
2010	O/EMERX.NA REDE VIARIA DE VIVEDO, VIEIRO, XOVE, BURELA, CERVO E OUROL	154.956,46
2010	LIQUIDACION O/85/07 P.O.S.	28.348,16
2010	ESTUDIO XEOTÉCNICO CP. DE CEDOFEITA POR ARANTE Y VIDAL A REGOCORTO. RIBADEO	4.603,42
2010	PINTURA CP. DE AS RODRIGAS A MARCO DE ALVARE. RIOTORTO	3.452,79
2010	CP. SEOANE-TOR. MONFORTE	64.600,00
2010	INCREMENTO IVE CP. SEOANE-TOR. MONFORTE	1.113,79
2010	SINALIZ. VIAS PROV. ZONA SUR (ZONAS 7,8,9,10,11,12,E 13)	903.025,20
2010	INCREMENTO IVE SINALIZ. VIAS PROV. ZONA SUR (ZONAS 7,8,9,10,11,12,E 13)	1.352,19
2010	C.P. BURELA-VILLAESTROFE. CERVO	368.000,40
2010	C.P. DE XOVE POR MONTE A VALCARRIA A 6607 DE INFANTA A VALCARRIA. XOVE-VIVEIRO	536.999,99
2010	INCREMENTO IVE C.P. DE XOVE POR MONTE A VALCARRIA A 6607 DE INFANTA A VALCARRIA. XOVE-VIVEIRO	3.570,16
2010	ACDTO. CP. CEREIXAL A CÁDAVO. BECERREÁ-BARALLA	723.799,99
2010	INCREMENTO IVE ACDTO. CP. CEREIXAL A CÁDAVO. BECERREÁ-BARALLA	4.155,52
2010	LIQUIDACION ACDTO. CP. CEREIXAL A CÁDAVO. BECERREÁ-BARALLA	56.576,60
2010	ENSANCHE E MELLORA CP. STA. MARIA POR VILAMAIAOR A C. DE REI DE LEMOS. CASTRO DE REI	40.853,18
2010	ACDTO. CP. DE GUILFREI, POR MEIZARAN A LAMAS. BECERREÁ-AS NOGAIS	795.600,00
2010	INCREMENTO IVE ACDTO. CP. DE GUILFREI, POR MEIZARAN A LAMAS. BECERREÁ-AS NOGAIS	13.717,24
2010	ACDTO. CP. DE PRAXES A LOUZA POR PASTORIZA E REIGOSA DE MUIMENTA. COSPEITO	59.160,00
2010	ACDTO. CP. DE ARIEIRAS POR CUIÑA A VILALVITE. LUGO	504.049,99

Año entrega	Descripción	Importe
2010	MELLORA E RENOV. AFIRM. CP. DE CEREIXAL A LOUXAS. BECERREÁ	666.999,99
2010	MELLORA E RENOV. AFIRM. CP. DE SAN CLODIO A CASARES. RIBAS DE SIL	690.907,90
2010	LIQUIDACION MELLORA E RENOV. AFIRM. CP. DE SAN CLODIO A CASARES. RIBAS DE SIL	20.283,82
2010	MELLORA E RENOV. AFIRM. C.P DE LU 636 POR SETEVENTOS A MONSEIRO E DE AGUIADA A LOUSEIRO. SARRIA	682.600,70
2010	INCREMENTO IVE MELLORA E RENOV. AFIRM. C.P DE LU 636 POR SETEVENTOS A MONSEIRO E DE AGUIADA A LOUSEIRO. SARRIA	7.207,66
2010	CONS. VIAS PROV. 2008. ZONA 1: VICEDO, VIVEIRO, XOVE, BURELA, CERVO E OUROL	736.600,00
2010	CONS. VIAS PROV. 2008. ZONA 5: MURAS, XERMADE, VILALBA, GUITIRIZ E BEGONTE	728.691,51
2010	LIQUIDACION CONS. VIAS PROV. 2008. ZONA 5: MURAS, XERMADE, VILALBA, GUITIRIZ E BEGONTE	20.685,23
2010	MELLORA CURVAS CP. DE FERREIRA A GOIAN. PANTON	50.654,47
2010	CONSERV. VIAS PROV. 2008. ZONA 7: CASTROVERDE, BALEIRA, CORGO, LÁNCARA E BARALLA	852.258,96
2010	CONSERV. VIAS PROV.2008. ZONA 8: FONSAGRADA, NEGUEIRA DE MUÑIZ E NAVIA DE SUARNA	788.628,99
2010	LIQUIDACION CONSERV. VIAS PROV.2008. ZONA 8: FONSAGRADA, NEGUEIRA DE MUÑIZ E NAVIA DE SUARNA	27.183,00
2010	CP. DA CTRA. BECERREÁ A NAVIA POR S. ROMAN DE CERVANTES, A DEGRADA. BECERREÁ-CERVANTES	908.887,39
2010	CP. DE ALTAR REINANTE AOS CASTROS. BARREIROS E RIBADEO	452.450,00
2010	INCREMENTO IVE CP. DE ALTAR REINANTE AOS CASTROS. BARREIROS E RIBADEO	7.800,86
2010	CONSERV. VIAS PROV. 2008. ZONA 6: LUGO, GUNTIN, FRIOL E PALAS DE REI	763.223,16
2011	RESTO FRA. SEG.E SAÚDE CONST. EDIFICIO NO COMPLEXO AREA FLUVIAL DE TEIGUIN. SAMOS	14,00
2011	O/80/10 P.O.S.	1.128.632,11
2011	O/81/10 P.O.S.	795.482,76
2011	O/76/09 P.O.S.	510.350,00
2011	O/79/09 P.O.S.	636.357,15
2011	O/89/07 P.O.S.	182.800,00
2011	INCREMENTO IVE O/89/07 P.O.S.	3.151,73
2011	LIQUIDACION O/91/07 P.O.S.	13.570,94
2011	C.P.-702 DA CTRA. DE BECERREA A NAVIA POR S. ROMAN DE CERVANTES A DEGRADA" P.K. 0,000 AO 15,200.- CERVANTES	35.400,00
2011	DAÑOS TEMPORALES EN PONTE SEIXON.- SABADELLE.- PORTOMARIN)	51.075,86
2011	O/ADIC. O/86/07 P.O.S.	50.808,94
2011	AFIRMADO TERMINACION "BURELA-VILLAESTROFE-RUA" P.K.2,600 AL 5,400.- CONCELLO DE CERVO	161.575,20
2011	REFUERZO DE FIRME DE C.P.4504 "DE PEDRAFITA A PORTELO" P.K.0,000 AL 0,450 TRAMO URBANO	24.834,41
2011	SUTITUCION DE TABLEIRO EN OBRA DE PASO SOBRE EL RIO TORDEA, EN LA L-P-1604 P.K.2,577.- CORGO	54.005,47
2011	LIQUIDACION CONSERV. INTEGRAL R.V.P. 2008 ZONA 12 PARAMO, PORTOMARIN, SARRIA, PARADELA SAVIÑAO.- APROBADA POR RES.PRES. DE 14/01/11	18.270,00
2011	LIQUIDACION OBRA BECERREA-AS NOGAIS-TRIACASTELA PARA O ACONDICIONAMIENTO CP 0706 DE GULFREI POR MEIZARÁN A LAMAS, PK 0,000/9,436	60.455,99
2011	INCREMENTO DE IVE DO 16 O 18% DA OBRA 76/09 P.O.S.- BEGONTE	8.799,14
2011	OBRA: ACONDICIONAMIENTO C.P. 4604 DE RIOXOAN POR BOEL, CHAO DE POUSADOIRO E CARBALLIDO A ASTURIAS P.K. 15,7 - 24,7 T.M. RIBEIRA DE PIQUIN.	526.499,99
2011	CP.4001 DE CEMENTERIO A TARRIO PK.0,187 A 0,637 E 2901 DE LU 232, POLO BURGO E VILAMIOR DE NEGRAL A PALAS DE REI (P. DE REI)/PLAN EXTRAORDINARIO	268.065,66
2011	PROXECTO DE PAVIMENTACION Y SERVICIOS DO NUCLEO DE SANTA MARIA DEL MONTE. -TRIACASTELA (PLAN EXTRAORDINARIO DE OBRA PUBLICA 2010	0,00
2011	REPARACION ESTRADAS PROVINCIAIS (RABADE)/PLAN EXTRAORDINARIO	268.500,01
2011	CP.LU-2703 DA POBRA DE SAN XIAO A CARRACEDO (LANCARA)/PLAN	288.000,00

Año entrega	Descripción	Importe
	EXTRAORDINARIO	
2011	CP.4001 DE CEMENTERIO A TARRIO PK.0,187 A 0,637 E 2901 DE LU 232, POLO BURGO E VILAMIOR DE NEGRAL A PALAS DE REI (P. DE REI)/PLAN EXTRAORDINARIO	172.574,33
2011	OBRA: ACONDICIONAMIENTO C.P. 4501 DO POIO POR LOUZARELA E TEIXEIRA, A DE SAMOS A CAUREL E ACCESO A MEIRAOS. CONCELLO DE PEDRAFITA-PLAN EXTRAORDINARIO DE OBRA PUBLICA 2010.	443.249,98
2011	REIRIZ-ESPIÑEIRA. PK.0,400 A 0,900 (FOZ)/PLAN EXTRAORDINARIO DE OBRA PUBLICA	538.810,42
2011	MUROS DE ESCOLLERA E DRENAXE C.P. 45-031 DE S.PEDRO POR BUSNULLAN E VILASOL, A NULLAS.- PEDRAFITA	41.243,08
2011	OBRAS ADIC. AS DE ACDTO. E MELLORA DA CP 4504 DE PEDRAFITA AO PORTELO PK 0,000/8,370.- PEDRAFITA-CERVANTES	94.545,77
2011	LIQUIDACION CONSERV. INTEGRAL RED VIARIA PROV. 2008 ZONA 11.- MONFORTE, BOVEDA, P. DE BROLLON, SOBER E PANTON	15.294,87
2011	ADICIONALES AS DE MELLORA E RENOV. DO AFIRMADO DA C.P. 0708 DE CEREXIAL A LOUXAS" PK 0,000 AO 10,000.- BECERREA	122.219,01
2011	REP.OBRA FABRICA C.P. 1907 DE FREIXO A S. PEDRO DO RIO.-P.K. 1+500.- FONSAGRADA	134.815,00
2011	CONSERV. INTEGRAL RED VIARIA PROVINCIAL ANO 2010 ZONA 1.- VICEDO, VIVEIRO, XOVE, CERVO, BURELA, OUROL, MURAS, XERMADE E VILALBA.- ANUALIDADE 2.010	998.745,76
2011	CONSERV. INTEGRAL RED VIARIA PROV. ANO 2010 ZONA 2.- VALADOURO, FOZ, ALFOZ, BARREIROS, LOURENZA, RIBADEO, TRABADA, MONDOÑEDO, ABADIN, RIOTORTO, PASTORIZA E A PONTENOVA.-ANUALIDADE 2.010	1.170.009,59
2011	CONSERV. INTEGRAL RED VIARIA PROV. ANO 2010 ZONA 2.- VALADOURO, FOZ, ALFOZ, BARREIROS, LOURENZA, RIBADEO, TRABADA, MONDOÑEDO, ABADIN, RIOTORTO, PASTORIZA E A PONTENOVA.-ANUALIDADE 2.010	1.275.981,96
2011	CONSERV. INTEGRAL RED VIARIA PROV. ANO 2010 ZONA 4.- GUITIRIZ, BEGONTE, FRIOL, GUNTIN, PALAS DE REI, A. DE ULLA, MONTERROSO, PORTOMARIN, PARAMO, SARRIA E PARADELA.-ANUALIDADE 2.010	1.197.600,74
2011	CONSERV.INTEGRAL RED VIARIA PROV. ANO 2010 ZONA 5.- R. DE PIQUIN, FONSAGRADA, N. DE MUÑIZ E NAVIA DE SUARNA.- ANUALIDADE 2.010	749.959,72
2011	CONSERV.INTEGRAL RED VIARIA PROV. ANO 2010 ZONA 6.- BECERREA, CERVANTES, AS NOGAIS E PEDRAFITA.- ANUALIDADE 2010	771.719,74
2011	CONSERV. INTEGRAL RED VIARIA PROV. ANO 2010 ZONA 7.- TRIACASTELA, SAMOS, INCIO, F. DO CAUREL, QUIROGA E RIBAS DE SIL.- ANUALIDADE 2.010	706.233,14
2011	CONSERV. INTEGRAL RED VIARIA PROV. ANO 2010 ZONA 8.- BOVEDA, POBRA DE BROLLON, MONFORTE, SOBER, PANTON, SAVIÑAO, TABOADA, CHANTADA E CARBALLED0.- ANUALIDADE 2.010	1.340.807,64
2011	OBRAS DE EMERXENCIA NA RDE VIARIA PROVINCIAL NOS CONCELLOS DE VALADOURO, FOZ, ALFOZ, BARREIROS, LOURENZA, RIBADEO E TRABADA.- ANO 2010	156.702,01
2011	POR INCREMENTO DE IVA POR CAMBIO DE TIPO IMPOSITIVO. ACDTO. CP. PEDRAFITA AL PORTELO.	7.786,85
2011	INCREMENTO IVE ACDTO. C.P. 3208 DE SEOANE POR Cinsa A POL.- P.K. 0+000 AO 4+320.- MONFORTE	8.504,32
2011	MELLORA DRENAXE E SEGURIDADE VIAL DA C.P. 2802 DE SAN XURXO A ARROXO P.K. 0+000 AO 2+110.- LOURENZA	149.636,16
2011	OBRAS ADICIONAIS AS DE ACDTO. E MELL. CA C.P. 11-02 DE COTO DE A POR ANSEMAR A C. RIBERAS DE LEA E ACESO AO CASTRO DE VILADONGA.- CASTRO DE REI	147.852,96
2011	INCREMENTO DE IVE ACDTO. DA CP 4803 "DE PONTENOVA A AUGAXOSA" P.K. 0,000/11,000.- A PONTENOVA	5.993,49
2011	DESVIO DE LINEAS ELECTRICAS AFECTADAS POR LA OBRA 86/07 P.O.S.	0,00
2011	ACDTO. C.P. 4803 "DE PONTENOVA A AGUAXOSA" P.K. 0,000-11,000.- A PONTEN OVA	849.400,00
2011	SEÑALIZACION DE VIAS PROVINCIALES SECTOR NORTE (ZONAS 1,2,3,4,5, E 6).- LUGO	884.009,15
2011	ACDTO CS.PS. 2206 DE CASANOVA (ROUPAR), POR LOUSADA A LA DE LANZOS A VILAPEDRE" PK 0+000 AL 1+950 Y 6509 "DEL CARRIZO (VILALBA) A LOUSADA (XERMADE) P.K. 0+000 A 9+2278.- XERMADE-VILALBA	559.847,51

Año entrega	Descripción	Importe
2011	ACDTO. Y MEJORA DE LA C.P. 45-04 DE PEDRAFITA AL PORTELO P.K. 0,000/8,370.- PEDRAFITA DO CEBREIRO E CERVANTES	630.450,00
2011	ACDTO. C.P. 32-08 DE SEOANE POR CINSA A POL.- MONFORTE	606.680,00
2012	ACDTO. DAS CS PS 2206 DE CASANOVA (ROUPAR), POR LOUSADA A DE LANZOS A VILAPEDRE" "PK 0+000 AL 1+950 Y 6509 DEL CARRIZO (VILALBA) A LOUSADA (XERMADE).	17.515,15
2012	CERT.Nº 6 E FINAL DA OBRA ACONDICIONAMENTO DA C.P. 4902 DE ALTO DO VALIÑO POR VILAXUSTE A VALDEPORRAS. CONCELLO DE PORTOMARIN.-. PLAN EXTRAORD. DE OBRA PUBLICA 2010	571.500,00
2012	CERTIFICACION Nº 9 E FINAL DAS OBRAS DE SINALIZACION DE VIAS PROVINCIAIS SECTOR NORTE (ZONAS 1,2,3,4,5 E 6)	4.614,36
2012	ONSERVACION INTEGRAL R.V.P. 2010 ZONA 2: O VALADOURO, FOZ, ALFOZ, BARREIROS, LOURENZA, RIBADEO, TRABADA, MONDOÑEDO, ABADIN, RIOTORTO, A PASTORIZA, A PONTENOVA.-AN. 2011	1.119.616,55
2012	CONSERVACION INTEGRAL REDE VIARIA PROVINCIAL ZONA 3: MEIRA, POL, CASTRO DE REI, COSPEITO, OUTEIRO DE REI, RABADE, LUGO, CASTROVERDE, BALEIRA, O CORGO, LANCARA E BARALLA.-ANUALIDADE 2011	813.733,56
2012	CONSERV. INTEGRAL RED VIARIA PROV. ZONA 4.- GUITIRIZ, BEGONTE, FRIOL, GUNTIN, PALAS DE REI, A. DE ULLA, MONTERROSO, PORTOMARIN, PARAMO, SARRIA E PARADELA.- (2010-2012). ANUALIDADE 2.011	725.744,37
2012	CONSERV.INTEGRAL RED VIARIA PROV. ZONA 5.- R. DE PIQUIN, FONSAGRADA, N. DE MUÑIZ E NAVIA DE SUARNA.- (2010-2012) ANUALIDADE 2.011	637.833,29
2012	CONSERV.INTEGRAL RED VIARIA PROV. ZONA 6.- BECERREA, CERVANTES, AS NOGAIS E PEDRAFITA. (2010-2012) ANUALIDADE 2011	613.668,47
2012	CONSERV. INTEGRAL RED VIARIA PROV. ZONA 7.- TRIACASTELA, SAMOS, INCIO, F. DO CAUREL, QUIROGA E RIBAS DE SIL.(2010-2012).- ANUALIDADE 2.011	391.959,05
2012	CONSERV. INTEGRAL RED VIARIA PROV. ZONA 8.- BOVEDA, POBRA DE BROLLON, MONFORTE, SOBER, PANTON, SAVIÑAO, TABOADA, CHANTADA E CARBALLEDO. (2010-2012).- ANUALIDADE 2.011	883.338,59
2012	CONSTRUCCIÓN DUNHA PONTE EN ARANTE, NO CONCELLO DE RIBADEO	215.732,50
2012	CERT. UNICA, O/ADIC. SENALIZACIÓN VIAS PROVINCIAIS SECTOR NORTE (ZONAS 1,2,3,4,5,E 6)	172.778,84
2012	CERT. UNICA, O/ADIC. SENALIZACIÓN VIAS PROVINCIAIS SECTOR SUR (ZONAS 7,8,9,10,11,12 E 13)	167.904,40
2012	CERT.UNICA, O/ADIC. XERMADE-VILALBA.ACDTO. CP.2206 DE CASANOVA (ROUPAR) POR LOUSADA A DE LANZOS A VILAPEDRE, P.K. 0+000 O 1+950 E 6509 DO CARRIZO (VILALBA) A LOUSADA (XERMADE)	230.370,76
2012	CONSERVACION INTEGRAL REDE VIARIA PROVINCIAL ZONA 7: TRIACASTELA, SAMOS, INCIO, FOLGOSO DO CAUREL, QUIROGA E RIBAS DO SIL. ANUALIDADE 2011	216.075,64
2012	EXECUCIÓN DE MURO E COLOCACIÓN DE BIONDA NA LU-P 4109 DE FERREIRA E GOIAN	14.584,17
2012	LIQUIDACION O/ACDTO.E MELLORA DA CP.4504 DE PEDRAFITA AL PORTELO. PEDRAFITA	52.121,93
2012	O/ADIC.A CONSTRUCCION DA PONTE DE ARANTE. RIBADEO	76.887,87
2012	LIQUIDACION O/ADIC.A ACDTO. CP.4902 DE ALTO DO VALIÑO POR VILAXUSTE A VALDEPORRAS. PORTOMARIN	216.478,02
2012	ADIC. A ACDTO. CP.4011 DO CEMITERIO A TARRIO. PK.0+187 A 0+637. PALAS DE REI	29.057,31
2012	MODIFICACION TENDIDO ELÉCTRICO CP.2206 DE CASANOVA A ROUPAR E CP.6509 DO CARRIZO (VILALBA) A LOUSADA (XERMADE E VILALBA)	0,00
2012	O/ADIC. A 89/07 P.O.S. LUGO. DE TOLDA DE CASTILLA A CASTELO. ACDTO. DE PLATAFORMA	36.548,15
2012	REPOSICIÓN DE OBRA DE PASO NA LU-P-1702 "DE FEIRA DO MONTE POR PINO A FONTEFRÍA". P.K.2+980. COSPEITO	18.097,17
2012	INCREMENTO IVE CONSERV.INTEGRAL /REDE VIARIA PROV. ZONA 2.	4.989,53
2012	INCREMENTO IVE CONSERV. REDE VIARIA PROV. 2010 ZONA 3.	1.875,97
2012	INCREMENTO IVE CONSERV. INTEGRAL REDE VIARIA PROV. ZONA 4.	5.722,10
2012	TRASLADO DE POSTES E DESVIO DE LIÑA ELECTRICA NA OBRA - ACSTO. DA C.P. "DE ALTO DE VALIÑO, POR VILAXUSTE A VALDEPORRAS" (PLAN EX TRAORD. OBRA PUBLICA 2010)	0,00
2012	CONSERV. INTEGRAL RED VIARIA PROV. ZONA 2.- VALADOURO, FOZ, ALFOZ,	287.865,56

Año entrega	Descripción	Importe
2012	BARREIROS, LOURENZA, RIBADEO, TRABADA, MONDOÑEDO, ABADIN, RIOTORTO, PASTORIZA E A PONTENOVA.(2010-2012) -ANUALIDADE 2.012	
2012	CONSERVACION INTEGRAL RED VIARIA PROV. ZONA 3.- MEIRA, POL, CASTRO DE REI, COSPEITO, O. DE REI, RABADE, LUGO, CASTROVERDE, BALEIRA, CORGO, LANCARA E BARALLA.- (2010-2012)ANUALIDADE 2.012	315.648,10
2012	CONSERV. INTEGRAL RED VIARIA PROV. ZONA 4.- GUITIRIZ, BEGONTE, FRIOL, GUNTIN, PALAS DE REI, A. DE ULLA, MONTERROSO, PORTOMARIN, PARAMO, SARRIA E PARADELA.(2010-2012)- ANUALIDADE 2.012	301.651,09
2012	SUSTITUCION DE OBRA DE DRENAXE NA LU-P-.5505 P.K. 0+600.- RIOTORTO.-	25.672,15
2012	ACDTO. ACCESOS A LA LU-P-2502 DESDE NUCLEOS DE A HERMIDA, VILA, REGUENGA, CASTRO, IGLESIA Y CEMENTERIO.- INCIO .-	8.095,63
2012	SINALIZACION HORIZONTAL E VERTICAL C.P.-. 1207 DE CASTROVERDE A GOMEAN.- TRAMO URBANO.- CASTROVERDE	8.985,58
2012	LU-P-1804 DE TOUZA POR BELESAR A LA LU-533, ACDTO. E AF. CON TRIPLE TRAT. BITUMINOSO DAS CURVAS P.K. 2+370.- CHANTADA	73.868,00
2012	DAR CUMPRIMENTO O ESIXIDO NA SENTENZA 7103/11 DO T.S.X. ACDTO. ACCESOS A LUP-2502 NUCLEOS A HERMIDA, VILA, REGUENGA, CASTRO, IGREXA E CEMENTERIO.- TERMINACION	3.911,32
2012	UNIFICACION DE SUMINISTROS PARA ALUMBRADO PUBLICO EN LA LU.P. 2301 DE GUITIRIZ A VILARES, EN RUA DEIPUTACION. AYTO. DE GUITIRIZ	0,00
2012	PRORROGA CONTRATO CONSERV. INTEGRAL R.V.P. ZONA 3 (RESTO)	102.729,74
2012	OBRA 72/11 POS. CP DE CEREIXAL A LOUXAS. BARALLA-BECERREA-BALEIRA-NAVIA	532.100,00
2012	OBRA 73/11 POS. CP DE RAO POR MURIAS A VALOUTA. NAVIA DE SUARNA	539.500,72
2013	CONSERV. INTEGRAL RED VIARIA PROVINCIAL ZONA 1.- VICEDO, VIVEIRO, XOVE, CERVO, BURELA, OUROL, MURAS, XERMADE E VILALBA.(2010-2012)- ANUALIDADE 2.011	754.621,08
2013	CONSERV. INTEGRAL RED VIARIA PROVINCIAL ZONA 1.- VICEDO, VIVEIRO, XOVE, CERVO, BURELA, OUROL, MURAS, XERMADE E VILALBA.-2010-2012) ANUALIDADE 2.012	242.554,78
2013	CONSERV.INTEGRAL RED VIARIA PROV. ZONA 5.- R. DE PIQUIN, FONSAGRADA, N. DE MUÑIZ E NAVIA DE SUARNA.- (2010-2012) ANUALIDADE 2.012	224.765,49
2013	CONSERV.INTEGRAL RED VIARIA PROV. ZONA 6.- BECERREA, CERVANTES, AS NOGAIS E PEDRAFITA. (2010-2012) ANUALIDADE 2012	233.571,79
2013	CONSERV. INTEGRAL RED VIARIA PROV. ZONA 8.- BOVEDA, POBRA DE BROLLON, MONFORTE, SOBER, PANTON, SAVIÑO, TABOADA, CHANTADA E CARBALLEDO. (2010-2012).- ANUALIDADE 2.012	332.292,79
2013	CONSERV. INTEGRAL RED VIARIA PROV. ZONA 7.- TRIACASTELA, SAMOS, INCIO, F. DO CAUREL, QUIROGA E RIBAS DE SIL.(2010-2012).- ANUALIDADE 2.012.	216.764,47
2013	OBRAS DE EMERXENCIA NA C.P LU-3205- SOBER.- DE MONFORTE POR REBOREDO A DE MONFORTE A SOBER.-P.K. 5+500.-	11.646,65
2013	PRORROGA CONTRATO CONS. INTEGRAL R.V.P. ZONA 1.-(ANUALIDADE 2012)	183.620,02
2013	PRORROGA CONTRATO CONSERV. INTEGRAL R.V.P. ZONA 2.- (ANUALIDADE 2012)	237.123,07
2013	CONSERVACION INTEGRAL R.V.P. 2010 ZONA 3: MEIRA, POL, CASTRO DE REI, COSPEITO, OUTEIRO DE REI, RABADE, LUGO, CASTROVERDE, BALEIRA.- ANUALIDADE 2012)	118.557,95
2013	PRORROGA CONTRATO CONSERV.INTEGRAL REP.PROV.ZONAN 4	204.694,32
2013	PRORROGA CONTRATO CONSERV. INTEGRAL R.V.P. ZONA 5.- ANUALIDADE 2012	148.351,52
2013	PRORROGA CONTRATO CONSERV.INTEGRAL R.V.P. ZONA 6.- ANUALIDADE 2012	148.940,45
2013	PRORROGA CONTRATO CONSERV. INTEGRAL R.V.P. ZONA 7.- ANUALIDADE 2012	140.851,31
2013	PRORROGA CONTRATO CONSERV.INTEGRAL R.V.P. ZONA 8.- ANUALIDADE 2012	235.186,27
2013	INCREMENTO IVE CONSERV. INTEGRAL REP. VIAS PROVINCIAIS ZONA 1.	8.982,01
2013	INCREMENTO IVE CONSERV. ORDINARIA DA REDE VIARIA PROV. ZONA 5	4.986,98
2013	INCREMENTO IVE CONSERV. ORDINARIA REDE VIARIA PROV. ZONA 6	7.500,89
2013	INCREMENTO IVE CONSERV. INTEGRAL REDE VIARIA PROV. ZONA 7	7.974,49
2013	INCREMENTO IVE CONSERV. ORDINARIA REDE VIARIA PROV. ZONA 8	11.812,84
2013	CTO. RETENIDO PARA 10% CONSERV. INTEGRAL RED VIARIA PROV. 2010 ZONA 3.- MEIRA, POL, CASTRO, COSPEITO, O. DE REI, RABADE, LUGO	240.536,36
2013	CTO. RETENIDO PARA 10% CONSERV. INTEGRAL RED VIARIA PROV. 2010 ZONA 2.- VALAD. FOZ, ALFOZ, BARREIROS, LORENZA, RIBADEO TRABADA..	257.749,17
2013	CTO. RETENIDO PARA 10% CONSERV. INTEGRAL RED VIARIA PROV. 2010 ZONA	161.896,00

Año entrega	Descripción	Importe
2013	6.- BECERREA, CERVANTES, AS NOGAIS, PEDRAFITA CTO. RETENIDO PARA 10% CONSERV. INTEGRAL RED VIARIA PROV. 2010 ZONA	153.103,23
2013	7.- TRIACASTELA, SAMOS, INCIO, FOLGOSO, QUIROGA, R. DE SIL CTO. RETENIDO PARA 10% CONSERV. INTEGRAL RED VIARIA PROV. 2010 ZONA	161.255,85
2013	5.- R. PIQUIN, FONSAGRADA, NEGUEIRA, NAVIA.- CTO. RETENIDO PARA 10% CONSERV. INTEGRAL RED VIARIA PROV. 2010 ZONA	255.643,90
2013	8.- BOVEDA, P. DE BROLLON, MONFORTE, SOBER, PANTON, SAVIÑAO, TABOADA, CHANTADA. CTO. RETENIDO PARA 10% CONSERV. INTEGRAL RED VIARIA PROV. 2010 ZONA	222.499,62
2013	4.- GUITIRIZ, BEGONTE, FRIOL, GUNTIN, PALAS, ANTAS, MONTERROSO... PARTE CONSERVACION INTEGRAL RED VIARIA PROVINCIAL 2013. ZONA	23.562,06
2013	8:MONFORTE, BÓVEDA, POBRA DO BROLLÓN, SOBER, PANTON, SAVIÑAO, TABOADA, CHANTADA E CARBALLEDO (ANUAL.2013) CTO. RETENIDO PARA 10% CONSERV. INTEGRAL RED VIARIA PROV. 2010 ZONA	199.592,16
2013	1.- VICEDO, VIVEIRO, XOVE, CERVO, BURELA..- OBRA 62/12 P.O.S.	165.840,91
2013	LIQUIDACIÓN O/62/12 P.O.S.	4.859,69
2013	OBRA 74/11 P.O.S.	298.799,60
2013	OBRA 75/11 P.O.S.	268.192,97
2014	SUBM. E COLOC. CARTEIS E PIVOTES DE SINALIZ. RUTA BOTANICA CAMPUS DE LUGO	5.226,33
2014	CAMBIO LINEAS ELECTRICAS MODIFICADO Nº1 DA OBRA "MARCO DE ALVARE- AS RODRIGAS", TERMINACION. CONCELLO DE RIORTORTO	1.413,98
2014	CONSERVACION INTEGRAL RED VIARIA PROVINCIAL 2013. ZONA 3: COSPEITO, OUTEIRO DE REI, CORGO, BALEIRA, BARALLA, RÁBADE, MEIRA, POL, CASTRO DE REI, LUGO, CASTROVERDE E LÁNCARA (ANUAL.2014) (D:14/40)	285.908,97
2014	CONSERVACION INTEGRAL RED VIARIA PROVINCIAL 2013. ZONA 5: FONSAGRADA, NEGUEIRA DE MUÑIZ, RIBEIRA DE PIQUIN E NAVIA DE SUARNA (ANUAL.2014).	282.742,22
2014	CONSERVACION INTEGRAL RED VIARIA PROVINCIAL 2013. ZONA 6: BECERREÁ, CERVANTES, AS NOGAIS E PEDRAFITA (ANUAL.2014)	299.000,85
2014	CONSERVACION INTEGRAL RED VIARIA PROVINCIAL 2013. ZONA 2: VALADOURO, FOZ, ALFOZ, BARREIROS, LOURENZÁ, RIBADEO, TRABADA, MONDOÑEDO, ABADÍN, PONTENOVA, RIORTORTO E PASTORIZA (ANUAL.2014)	309.783,97
2014	PARTE CONSERVACIÓN INTEGRAL R.V.P. 2013. ZONA 6: BECERREÁ, CERVANTES, AS NOGAIS E PEDRAFITA (ANUAL.2013)	36.592,65
2014	REPARACION DE SILOS DE SAL NAS VIAS PROVINCIAIS DOS CONCELLOS DE CERVANTES, BECERREA E CAUREL.	29.887,00
2014	PARTECONSERVACION INTEGRAL RED VIARIA PROVINCIAL 2013. ZONA 1: VICEDO, VIVEIRO, XOVE, BURELA, CERVO, OUROL, MURAS, XERMADE E VILALBA (ANUAL.2013)	29.557,27
2014	PARTE CONSERVACIÓN INTEGRAL R.V.P. 2013. ZONA 2: VALADOURO, FOZ, ALFOZ, BARREIROS, LOURENZÁ, RIBADEO, TRABADA, MONDOÑEDO, ABADÍN, PONTENOVA, RIORTORTO E PASTORIZA (ANUAL. 2013)	31.236,92
2014	PARTE CONSERVACIÓN INTEGRAL R.V.P. 2013. ZONA 3: COSPEITO, OUTEIRO DE REI, CORGO, BALEIRA, BARALLA, RÁBADE, MEIRA, POL, CASTRO DE REI, LUGO, CASTROVERDE E LÁNCARA (ANUAL.2013)	31.534,53
2014	PARTE CONSERVACIÓN INTEGRAL R.V.P. 2013. ZONA 4: MONTERROSO, ANTAS DE ULLA, PORTOMARÍN, PÁRAMO, SARRIA, PARADELA, GUITIRIZ, BEGONTE, FRIOL, FUNTÍN E PALAS DE REI (ANUAL.2013)	31.696,53
2014	PARTE CONSERVACIÓN INTEGRAL R.V.P. 2013. ZONA 5: FONSAGRADA, NEGUEIRA DE MUÑIZ, RIBEIRA DE PIQUÍN E NAVIA DE SUARNA (ANUAL.2013)	31.413,11
2014	PARTE CONSERVACION INTEGRAL RED VIARIA PROVINCIAL 2013. ZONA 7: CAUREL, INCIO, SAMOS, TRIACASTELA, QUIROGA E RIBAS DE SIL (ANUAL.2013)	43.153,88
2014	RESTO CONSERVACION INTEGRAL RED VIARIA PROVINCIAL 2013. ZONA 8:MONFORTE, BÓVEDA, POBRA DO BROLLÓN, SOBER, PANTON, SAVIÑAO, TABOADA, CHANTADA E CARBALLEDO (ANUAL.2013)	22.318,94
2014	TERMINACION ENLACE LU-P-3003 CON LU 640 EN PK 55.-MEIRA	45.927,53
2014	REHABILITACION DO FIRME DA LU-P-3205 NO ACCESO AO POLIGONO INDUSTRIAL, CONCELLO DE MONFORTE DE LEMOS,	15.488,00
2014	REHABILITACION FIRME DA LU-P-4606 EN RIBEIRA DE PIQUIN	17.248,11
2014	TRASLADO LINEAS ELECTRICAS AFECTADAS POR LA OBRA 89/07 P.O.S. LUGO	53.894,09

Año entrega	Descripción	Importe
2014	OBRA 62/12 P.O.S.	764.145,77
2014	MODIF. LINEAS ELECT. O/63/12 POS	21.240,09
TOTAL		187.241.831,90



DEPUTACIÓN DE LUGO

CUENTA GENERAL 2014

4.6. INMOVILIZACIONES INMATERIALES



6. INMOVILIZACIONES INMATERIALES

El movimiento durante el ejercicio de este epígrafe es el siguiente:

Cuentas de Activo	Saldo 01-01-14	Entradas	Traspaso de otra cta.	Salidas	Traspaso a otra cta.	Saldo 31-12-14
• Propiedad intelectual	274.017,20	4.720,34	106,48	0,00	0,00	278.844,02
• Aplic. Informáticas	792.420,22	64.986,68	49.247,00	0,00	0,00	906.653,90
• Aplic. Informáticas (en curso)	500.038,24	7.260,00	841.729,08	0,00	49.247,00	1.299.780,32
• Derechos s/ bens arr. Financiero	320.928,28	0,00	0,00	0,00	0,00	320.928,28
• Otro inmov. inmaterial	50.760,02					50.760,02
	1.938.163,96	76.967,02	891.082,56	0,00	49.247,00	2.856.966,54
AMORTIZACIÓN ACUMULADA	Saldo 01-01-14		Dotación ejercicio			Saldo 31-12-14
• Propiedad intelectual	115.654,84		25.165,98			140.820,82
• Aplic. Informáticas	292.245,27		79.242,04			371.487,31
• Derechos s/ bens arr. financiero	160.464,15		53.488,05			213.952,20
• Otro inmovilizado inmaterial	40.608,00		5.076,00			45.684,00
	608.972,26		162.972,07			771.944,33
VALOR NETO	1.329.191,70					2.085.022,21



DEPUTACIÓN DE LUGO

CUENTA GENERAL 2014

4.7. INMOVILIZACIONES MATERIALES



7. INMOVILIZACIONES MATERIALES

El movimiento registrado durante el ejercicio por las cuentas de Inmovilizado Material ha sido el siguiente:

Cuentas de Activo	Saldo 01-01-14	Entradas	Traspaso de otra cta.	Salidas	Traspaso a otra cta.	Saldo 31-12-14
• Terrenos y bienes naturales	4.338.195,45	0,00	0,00	0,00	0,00	4.338.195,45
• Construcciones	44.371.835,27	3.262.668,56	130.268,47	0,00	0,00	47.764.772,30
• Instalac. técnicas	399.869,33	55.694,37	0,00	0,00	0,00	455.563,70
• Maquinaria	6.918.277,01	2.063,94	293,50	0,00	0,00	6.920.634,45
• Utillaje	403.453,61	0,00	162,80	0,00	0,00	403.616,41
• Mobiliario	7.693.405,84	74.935,76	44.747,98	0,00	0,00	7.813.089,58
• Eq. proceso informac.	4.639.516,09	50.761,10	184.495,46	0,00	0,00	4.874.772,65
• Elementos de transporte	5.495.426,94	177.542,78	0,00	0,00	0,00	5.672.969,72
• Otro inmov. material	1.934.265,07	0,00	0,00	23.279,37	0,00	1.910.985,70
	76.194.244,61	3.623.666,51	359.968,21	23.279,37	0,00	80.154.599,96

AMORTIZACIÓN ACUMULADA	Saldo 01-01-14	Dotación ejercicio	Bajas	Saldo 31-12-14
• Terrenos y bienes naturales	0,00	0,00	0,00	0,00
• Construcciones	5.285.699,80	887.436,69	0,00	6.173.136,49
• Instalac. técnicas	306.704,35	26.897,62	0,00	333.601,97
• Maquinaria	4.412.668,23	615.582,07	0,00	5.028.250,30
• Utillaje	400.183,17	2.031,39	0,00	402.214,56
• Mobiliario	6.879.837,64	226.818,74	0,00	7.106.656,38
• Eq. proceso informac.	3.568.519,17	363.484,90	0,00	3.932.004,07
• Elementos de transporte	3.707.161,27	529.081,44	0,00	4.236.242,71
• Otro inmov. material	783.310,15	333.898,35	0,00	1.117.208,50
	25.344.083,78	2.985.231,20	0,00	28.329.314,98
VALOR NETO	50.850.160,83			51.825.284,98

No existen bienes en este epígrafe que se encuentren recibidos en régimen de cesión temporal o de adscripción, ni bienes afectos a garantías.



DEPUTACIÓN DE LUGO

CUENTA GENERAL 2014

4.8. INVERSIONES GESTIONADAS



8. INVERSIONES GESTIONADAS

Cuentas de Activo	Saldo 01-01-14	Entradas	Traspaso de otra cta.	Salidas	Traspaso a otra cta.	Saldo 31-12-14
• 230 Inversiones gestionadas para otros entes públicos	32.540.793,40	4.455.280,43	75.358,33	0,00	88.698,80	36.982.733,36
	<u>32.540.793,40</u>	<u>4.455.280,43</u>	<u>75.358,33</u>	<u>0,00</u>	<u>88.698,80</u>	<u>36.982.733,36</u>



DEPUTACIÓN DE LUGO

CUENTA GENERAL 2014

4.9. PATRIMONIO PÚBLICO DE SUELO



9. PATRIMONIO PÚBLICO DEL SUELO

No hay partidas dentro de este epígrafe.



DEPUTACIÓN DE LUGO

CUENTA GENERAL 2014

4.10. INVERSIONES FINANCIERAS



10. INVERSIONES FINANCIERAS

CUENTAS DE ACTIVO	Saldo 01-01-14	Entradas/ dotac.	Traspaso de otra cta.	Salidas/ bajas/ reducc.	Traspaso a otra cta.	Saldo 31-12-14
• 250 Inv. financ. perman. en capital	3.956.380,05	1.256.115,08	0,00	522.540,97	0,00	4.689.954,16
• 252 Créditos a L/P	751.442,81	285.601,49	0,00	197.879,00	11.000,00	828.165,30
• 542 Créditos a c/p	11.000,00	0,00	11.000,00	11.000,00	0,00	11.000,00
	4.718.822,86	1.541.716,57	11.000,00	731.419,97	11.000,00	5.529.119,46

Durante el ejercicio 2013 la entidad ha concedido un anticipo reintegrable de 33.000,00 € al Ayuntamiento de Mondoñedo para sufragar la inversión originada por la emergencia causada por un fenómeno natural a reintegrar en tres anualidades (2014-2015-2016). A la fecha de cierre de las presentes cuentas el importe pendiente de reintegrar es de 22.000,00 €. Con la excepción anterior no existen en este epígrafe otros préstamos singulares concedidos que representen un importe significativo con respecto al total al tratarse fundamentalmente de anticipos al personal con importes máximos individuales de 6.000,00 €.

El saldo de la cuenta 250 (Inversiones financieras permanentes en capital) a 31 de diciembre de 2014, que representa las inversiones a largo plazo en derechos sobre el capital de sociedades se desglosa del siguiente modo:

- Sociedad Urbanística Provincial de Lugo, S.A por un importe de 900.000,00 € que representa un 100 % del capital social.
- C.B. Breogán S.A.D. por un importe de 1.393.714,84 €.
- AFIGAL, S.G.R. por un importe de 228.020,01 €.
- XESTIÓN DO SOLO DE GALICIA-XESTUR, S.A. por un importe de 1.256.115,08 €
- C.D. Lugo, S.A.D. por un importe de 900.000,00 €
- INDEGA, S.A. por un importe de 12.020,24 €



DEPUTACIÓN DE LUGO

CUENTA GENERAL 2014

4.11. EXISTENCIAS



11. EXISTENCIAS

No hay partidas dentro de este epígrafe.



DEPUTACIÓN DE LUGO

CUENTA GENERAL 2014

4.12. TESORERÍA



Hasta la fecha 31/12/2014

Cuenta	Ordinal	Caja o C/C	Existencias iniciales	Cobros	Pagos	Existencias finales
Descripción						
570	0-00-1	-0000-00-0000000000	9.312,91 €	41.984,37 €	42.345,66 €	8.951,62 €
CAJA DE EFECTIVO						
570	0-00-2	-0000-00-0000000000	0,00 €	0,00 €	0,00 €	0,00 €
CAJA DE EFECTIVO (VALORES)						
Total cuenta 570			9.312,91 €	41.984,37 €	42.345,66 €	8.951,62 €
571	2-00-8	0049-0091-06-2510056852	29.042,74 €	0,00 €	9.360,19 €	19.682,55 €
BANCO SANTANDER						
571	2-00-22	3070-0001-26-1137292726	270.474,52 €	4.002.624,17 €	201.597,33 €	4.071.501,36 €
CAJA RURAL GALEGA						
571	2-00-91	2100-2183-51-0200123993	684.961,53 €	2.047.314,90 €	1.334.435,10 €	1.397.841,33 €
CAIXABANK, S.A.						
571	2-00-102	0182-6219-51-0011505884	56.455,93 €	617.331,86 €	318.939,12 €	354.848,67 €
BBVA						
571	2-00-107	0075-8911-24-0660000576	226.595,24 €	6.512.318,21 €	6.000.000,38 €	738.913,07 €
BANCO POPULAR ESPAÑOL,S.A.						
571	2-00-108	0030-6046-42-0375101273	409.152,49 €	12.660,13 €	180.088,02 €	241.724,60 €
BANCO SANTANDER, S.A.						
571	2-00-113	0182-6219-51-0200270779	437.076,06 €	72.498.807,02 €	72.903.952,21 €	31.930,87 €
B.B.V.A.						
571	2-00-122	2080-0163-85-3110000423	7.507.155,80 €	94.450.686,20 €	95.450.512,23 €	6.507.329,77 €
NOVAGALICIABANCO						
571	2-00-123	2080-0152-66-3110001425	3.727,63 €	16,51 €	0,00 €	3.744,14 €
NOVAGALICIABANCO						
571	2-00-124	2080-0163-84-3110060367	75.457,76 €	116.392,70 €	31.987,35 €	159.863,11 €
NOVAGALICIABANCO						
571	2-00-125	2080-0163-82-3110060394	27.588.006,63 €	40.479.109,09 €	41.772.520,96 €	26.294.594,76 €
NOVAGALICIABANCO						
571	2-00-133	2100-2183-50-0200272710	0,00 €	4.312.759,55 €	4.312.759,55 €	0,00 €
CAIXABANK, S.A.						
571	2-00-138	3070-0001-29-6117221223	37,25 €	20,00 €	57,25 €	0,00 €
CAIXA RURAL GALEGA (AXUDA DAMNIFICADOS FILIPINAS)						
571	2-00-139	0238-8106-53-0660000369	670.963,13 €	3.262.520,36 €	13,74 €	3.933.469,75 €
BANCO PASTOR						
571	2-00-141	0081-2141-62-0000429750	0,00 €	1.040.967,40 €	1.040.967,40 €	0,00 €
BANCO SABADELL, S.A.						

Hasta la fecha 31/12/2014

Cuenta	Ordinal	Caja o C/C	Existencias iniciales	Cobros	Pagos	Existencias finales
Descripción						
571	2-00-142	0182-6219-51-0711500107	0,00 €	267.249,23 €	116.907,73 €	150.341,50 €
BBVA						
Total cuenta 571			37.959.106,71 €	229.620.777,33 €	223.674.098,56 €	43.905.785,48 €
5740	R-00-1	0000-0000-00-0000000000	0,00 €	972,85 €	972,85 €	0,00 €
CAJA DE PAGOS A JUSTIFICAR.						
Total cuenta 574			0,00 €	972,85 €	972,85 €	0,00 €
5751	R-00-11	2080-0163-85-3110060536	3.000,00 €	487,40 €	487,40 €	3.000,00 €
NOVAGALICIABANCO (ACF ARQUITECTURA)						
5751	R-00-12	2080-0163-80-3110060554	5.000,00 €	4.355,65 €	4.355,65 €	5.000,00 €
NOVAGALICIABANCO (ACF PRESIDENCIA)						
5751	R-00-13	2080-0163-83-3110060563	30.000,00 €	8.962,04 €	8.962,04 €	30.000,00 €
NOVAGALICIABANCO (ACF PARQUE MOBIL)						
5751	R-00-16	2080-0163-81-3110060590	15.000,00 €	38.248,94 €	38.248,94 €	15.000,00 €
NOVAGALICIABANCO (ACF REXIMEN INTERIOR)						
5751	R-00-17	2080-0163-81-3110060607	2.500,00 €	1.348,61 €	1.348,61 €	2.500,00 €
NOVAGALICIABANCO (ACF RECURSOS HUMANOS)						
Total cuenta 575			55.500,00 €	53.402,64 €	53.402,64 €	55.500,00 €
577	2-00-129	2080-0163-80-3810021010	6.100.000,00 €	0,00 €	6.100.000,00 €	0,00 €
NOVAGALICIABANCO						
577	2-00-136	0075-8911-27-0250000397	6.400.000,00 €	0,00 €	6.400.000,00 €	0,00 €
BANCO POPULAR						
577	2-00-137	0046-0014-35-3000001899	1.026.137,79 €	8.424,72 €	1.034.562,51 €	0,00 €
BANCO GALLEGO						
577	2-00-140	0238-8106-57-0250000397	3.000.000,00 €	0,00 €	3.000.000,00 €	0,00 €
BANCO PASTOR						
577	2-00-143	2080-0163-87-3810044844	0,00 €	9.000.000,00 €	0,00 €	9.000.000,00 €
ABANCA CORPORACION BANCARIA, S.A.						
577	2-00-144	2080-0163-81-3810044853	0,00 €	4.000.000,00 €	0,00 €	4.000.000,00 €
ABANCA CORPORACION BANCARIA, S.A.						
577	2-00-145	2080-0163-82-3810044862	0,00 €	2.000.000,00 €	0,00 €	2.000.000,00 €
ABANCA CORPORACION BANCARIA, S.A.						
577	2-00-146	2080-0163-85-3810044871	0,00 €	1.000.000,00 €	0,00 €	1.000.000,00 €
ABANCA CORPORACION BANCARIA, S.A.						

Estado de la tesorería. Segunda parte.

Hasta la fecha 31/12/2014

Cuenta	Ordinal	Caja o C/C	Existencias iniciales	Cobros	Pagos	Existencias finales
Descripción						
Total cuenta 577			16.526.137,79 €	16.008.424,72 €	16.534.562,51 €	16.000.000,00 €
Total situación existente en la tesorería:			54.550.057,41 €	245.725.561,91 €	240.305.382,22 €	59.970.237,10 €

DIPUTACIÓN DE LUGO

EJERCICIO: 2014

ESTADO DE CONCILIACIÓN BANCARIA

ENTIDAD BANCARIA (CCC)	SALDO SEGÚN ENTIDAD BANCARIA (1)	COBROS CONTABILIZADOS POR LA ENTIDAD Y NO POR EL BANCO (2)	PAGOS CONTABILIZADOS POR LA ENTIDAD Y NO POR EL BANCO (3)	COBROS CONTABILIZADOS POR EL BANCO Y NO POR LA ENTIDAD (4)	PAGOS CONTABILIZADOS POR EL BANCO Y NO POR LA ENTIDAD (5)	SALDO CONCILIADO (6)=(1+2+5)-(3+4)	SALDO SEGÚN LA ENTIDAD (7)	DIFERENCIA (8)=(6-7)
00000000000000000000	8.951,62	0,00	0,00	0,00	0,00	8.951,62	8.951,62	0,00
00490091062510056852	19.682,55	0,00	0,00	0,00	0,00	19.682,55	19.682,55	0,00
30700001261137292726	4.071.501,36	0,00	0,00	0,00	0,00	4.071.501,36	4.071.501,36	0,00
21002183510200123993	1.397.841,33	0,00	0,00	0,00	0,00	1.397.841,33	1.397.841,33	0,00
01826219510011505884	354.889,75	0,00	0,00	41,08	0,00	354.848,67	354.848,67	0,00
00758911240660000576	738.913,07	0,00	0,00	0,00	0,00	738.913,07	738.913,07	0,00
00306046420375101273	241.724,60	0,00	0,00	0,00	0,00	241.724,60	241.724,60	0,00
01826219510200270779	31.930,87	0,00	0,00	0,00	0,00	31.930,87	31.930,87	0,00
20800163853110000423	6.507.619,09	0,00	285,67	3,65	0,00	6.507.329,77	6.507.329,77	0,00
20800152663110001425	3.744,14	0,00	0,00	0,00	0,00	3.744,14	3.744,14	0,00
20800163843110060367	159.863,11	0,00	0,00	0,00	0,00	159.863,11	159.863,11	0,00
20800163823110060394	25.198.096,91	1.096.802,88	282,86	22,17	0,00	26.294.594,76	26.294.594,76	0,00
21002183500200272710	0,00	0,00	0,00	0,00	0,00	0,00	0,00	0,00
30700001296117221223	0,00	0,00	0,00	0,00	0,00	0,00	0,00	0,00
02388106530660000369	3.933.469,75	0,00	0,00	0,00	0,00	3.933.469,75	3.933.469,75	0,00
01826219510711500107	150.341,50	0,00	0,00	0,00	0,00	150.341,50	150.341,50	0,00
000	0,00	0,00	0,00	0,00	0,00	0,00	0,00	0,00
20800163853110060536	3.002,76	0,00	0,00	2,76	0,00	3.000,00	3.000,00	0,00
20800163803110060554	5.003,81	0,00	0,00	3,81	0,00	5.000,00	5.000,00	0,00
20800163833110060563	30.003,05	0,00	0,00	30,05	27,00	30.000,00	30.000,00	0,00
20800163813110060590	15.011,12	0,00	0,00	11,12	0,00	15.000,00	15.000,00	0,00
20800163813110060607	2.502,27	0,00	0,00	2,27	0,00	2.500,00	2.500,00	0,00
20800163803810021010	0,00	0,00	0,00	0,00	0,00	0,00	0,00	0,00
00758911270250000397	0,00	0,00	0,00	0,00	0,00	0,00	0,00	0,00
00460014353000001899	0,00	0,00	0,00	0,00	0,00	0,00	0,00	0,00
02388106570250000397	0,00	0,00	0,00	0,00	0,00	0,00	0,00	0,00
20800163873810044844	9.000.000,00	0,00	0,00	0,00	0,00	9.000.000,00	9.000.000,00	0,00
20800163813810044853	4.000.000,00	0,00	0,00	0,00	0,00	4.000.000,00	4.000.000,00	0,00
20800163823810044862	2.000.000,00	0,00	0,00	0,00	0,00	2.000.000,00	2.000.000,00	0,00
20800163853810044871	1.000.000,00	0,00	0,00	0,00	0,00	1.000.000,00	1.000.000,00	0,00
Total Estado de conciliación bancaria	58.874.092,66	1.096.802,88	568,53	116,91	27,00	59.970.237,10	59.970.237,10	0,00



DEPUTACIÓN DE LUGO

CUENTA GENERAL 2014

4.13. FONDOS PRÓPIOS



13. FONDOS PROPIOS

DESCRIPCIÓN	SALDO INICIAL A 1-1-2014	ENTRADAS	AUMENTOS (*)	SALIDAS	DISMINUC. (*)	SALDO FINAL A 31-12-14
100 Patrimonio	200.597.207,81	0,00	0,00	0,00	0,00	200.597.207,81
108 Patrimonio cedido	-15.248,92	0,00	0,00	0,00	0,00	-15.248,92
109 Patrimonio entregado al uso general	-184.852.421,16	0,00	0,00	0,00	2.389.410,74	-187.241.831,90
120 Resultado de ejercicios anteriores	141.027.573,50	0,00	0,00	0,00	0,00	141.027.573,50
129 Resultados del ejercicio	0,00	83.796.533,83	0,00	61.178.335,15	0,00	22.618.198,68
Total	156.757.111,23	83.796.533,83	0,00	61.178.335,15	2.389.410,74	176.985.899,17

* por transferencia de otras cuentas



DEPUTACIÓN DE LUGO

CUENTA GENERAL 2014

4.14. INFORMACIÓN SOBRE EL ENDEUDAMIENTO



14. INFORMACIÓN SOBRE EL ENDEUDAMIENTO

A) Pasivos financieros a largo y corto plazo

1) ESTADO DE LA DEUDA. CAPITALS.

1.1) Deudas en moneda nacional.

DEUDAS CON ENTIDADES DE CRÉDITO

IDENTIFIC. DE LA DEUDA	PENDIENTE A 1-1-2014	CREAC.	AMORTIZ. Y OTRAS DISMINUCIONES	PENDIENTE A 31-12-2014		
				L/P	C/P	TOTAL
B.C.L.E. 00042679956	1.292.646,42	0,00	1.292.646,42	0,00	0,00	0,00
BBVA 0202070105	131.941,21	0,00	131.941,21	0,00	0,00	0,00
NOVA GALICIA BANCO 500.17080/5	5.631.522,46	0,00	791.941,20	3.091.726,09	1.747.855,17	4.839.581,26
NOVA GALICIA BANCO 17374/0	11.713.128,68	0,00	7.906.540,99	0,00	3.806.587,69	3.806.587,69
LEASING BBVA (1543113)	24.735,38	0,00	24.735,38	0,00	0,00	0,00
LEASING BBVA (1542785)	45.644,23	0,00	45.644,23	0,00	0,00	0,00
LEASING SANTANDER (DV9L20100000135)	4.582,64	0,00	4.582,64	0,00	0,00	0,00
LEASING SANTANDER (DV9L20100000134)	4.582,71	0,00	4.582,71	0,00	0,00	0,00
TOTAL	18.848.783,73	0,00	10.202.614,78	3.091.726,09	5.554.442,86	8.646.168,95

DEUDAS CON ENTIDADES DE CRÉDITO POR OPERACIONES DE TESORERÍA

Deudas IDENTIFICACIÓN DE LA DEUDA	PENDIENTE A 1-1-2014	CREACIÓN	AMORTIZ. Y OTRAS DISMINUCIONES	PENDIENTE A 31-12-2014		
				L/P	C/P	TOTAL
	0,00	0,00	0,00	0,00	0,00	0,00
TOTAL	0,00	0,00	0,00	0,00	0,00	0,00

DEUDAS CON ENTIDADES PÚBLICAS

IDENTIFICACIÓN DE LA DEUDA	PENDIENTE A 1-1-2014	CREACIÓN	AMORTIZ. Y OTRAS DISMINUCIO NES	PENDIENTE A 31-12-2014		
				L/P	C/P	TOTAL
Mº INDUSTRIA (CIS)	1.248.107,67	0,00	113.464,33	1.021.179,01	113.464,33	1.134.643,34
Mº ECONOMIA Y HACIENDA (P.T.E. 2008)	3.792.742,66	0,00	474.092,88	3.123.435,10	195.214,68	3.318.649,78
Mº ECONOMIA Y HACIENDA (P.T.E. 2009)	15.831.776,17	0,00	1.978.971,94	13.037.933,43	814.870,80	13.852.804,23
TOTAL	20.872.626,50	0,00	2.566.529,15	17.182.547,54	1.123.549,81	18.306.097,35

DEUDAS CON ENTIDADES PÚBLICAS

IDENTIFICACIÓN DE LA DEUDA	DEVENGADOS Y NO VENCIDOS A 1-1-14		DEVENGADOS EN EL EJERCICIO	VENCIDOS EN EL EJERCICIO	RECTIF. Y TRASPA.	DEVENGADOS Y NO VENCIDOS A 31-12-2014	
	L/P	C/P				L/P	C/P
Mº INDUSTRIA (CIS)	0,00	0,00	0,00	0,00	0,00	0,00	0,00
Mº ECONOMIA Y HACIENDA (P.T.E. 2008)	0,00	0,00	0,00	0,00	0,00	0,00	0,00
Mº ECONOMIA Y HACIENDA (P.T.E. 2009)	0,00	0,00	0,00	0,00	0,00	0,00	0,00
TOTAL	0,00	0,00	0,00	0,00	0,00	0,00	0,00

- El 31 de julio de 2002 se formalizó la operación de préstamo con B.C.L.E. (actualmente BBVA) derivado de una operación de refinanciación con las siguientes condiciones financieras:

- Importe: 12.926.464,21 €
- Plazo de vigencia: 12 años.
- Periodo de carencia: los 2 primeros años.
- Periodo de amortización: 10 años.
- Amortización del principal: 10 cuotas anuales constantes.
- Tipos de interés: Euribor anual + 0.20% diferencial.

En el presente ejercicio se ha amortizado la última cuota de éste préstamo, procediéndose a la cancelación del mismo.

- El 31 de julio de 2002 se formalizó la operación de préstamo con BBVA con las siguientes condiciones financieras:

- Importe: 2.638.826,29 €
- Plazo de vigencia: 12 años.
- Periodo de carencia: los 2 primeros años.
- Periodo de amortización: 10 años.
- Amortización del principal: cuotas trimestrales constantes.
- Tipos de interés: Euribor trimestral + 0.20% diferencial.

En el presente ejercicio se ha amortizado la última cuota de éste préstamo, procediéndose a la cancelación del mismo.

- El 29 de diciembre de 2008 se formalizó la operación de préstamo prevista en el presupuesto de 2008 con Caixa Galicia (actualmente ABANCA) con las siguientes condiciones financieras:

- Importe: 8.000.000,00 €
- Plazo de vigencia: 12 años.
- Periodo de carencia: los 2 primeros años.
- Periodo de disponibilidad: Los 2 primeros años.
- Periodo de amortización: 10 años.
- Amortización del principal: cuotas trimestrales constantes, comprensivas de capital e intereses.
- Tipos de interés: Euribor trimestral + 0.30% diferencial.

De la citada operación a la fecha de cierre de las presentes cuentas existe un crédito dispuesto de 4.839.581,26 € habiendo finalizado el periodo de disposición.

- El 18 de marzo de 2010 se formalizó la operación de préstamo prevista en el presupuesto de 2010 con Caixa Galicia (actualmente Nova Galicia Banco) con las siguientes condiciones financieras:

- Importe: 17.000.000,00 €
- Periodo de carencia: 1 años.
- Periodo de amortización: 10 años.
- Amortización del principal: cuotas trimestrales.
- Tipos de interés: variable. Euribor trimestral + 0,70% diferencial

Por Resoluciones de la Presidencia de 14 de enero de 2014, 4 de septiembre de 2014 y 30 de octubre de 2014 se acordaron amortizaciones anticipadas esta operación de endeudamiento por un importe de 7.067.102,18 €.

De la citada operación a la fecha de cierre de las presentes cuentas existe un crédito pendiente de amortizar de 3.806.587,69 €.

Durante el ejercicio 2012 no ha habido operaciones de empréstitos u otras emisiones análogas, ni se han realizado operaciones en moneda distinta al euro, ni operaciones con intereses financieros implícitos.

Por este motivo ya no se incluyen los estados previstos para este tipo de operaciones en la Orden EHA 4041/2004, de 23 de Noviembre, por la que se aprueba la Instrucción del Modelo Normal de Contabilidad Local.

B) Operaciones de intercambio financiero.

Ninguna mención especial que deba incluirse en este epígrafe.

C) Avals concedidos.

CARACTERÍSTICAS DEL AVAL	AVALES A 1-1-14	AVALES CONCEDIDOS EN EL EJERCICIO	AVALES CANCELADOS EN EL EJERCICIO	AVALES A 31-12-14
A SUPLUSA, por préstamo (Pleno 16/05/03)	8.706.177,00	0,00	0,00	8.706.177,00
A SUPLUSA, por préstamo (Pleno 24/11/03)	1.700.000,00	0,00	0,00	1.700.000,00
A SUPLUSA, por préstamo (Pleno 27/06/05)	3.817.125,36	0,00	0,00	3.817.125,36
A SUPLUSA, por préstamo (Pleno 30/06/09)	6.000.000,00	0,00	0,00	6.000.000,00
A SUPLUSA, por préstamo (Pleno 23/02/10)	12.000.000,00	0,00	0,00	12.000.000,00
TOTALES	32.223.302,36	0,00	0,00	32.223.302,36

Los importes anteriores de los avales son los importes inicialmente formalizados. A 31 de diciembre de 2014 los límites de los créditos son los siguientes:

CARACTERÍSTICAS DEL AVAL	LÍMITE A 1-1-14
SUPLUSA, por préstamo (Pleno 16/05/03)	870.617,70
A SUPLUSA, por préstamo (Pleno 24/11/03)	566.666,64
A SUPLUSA, por préstamo (Pleno 27/06/05)	2.290.275,20
A SUPLUSA, por préstamo (Pleno 30/06/09)	1.230.091,43
A SUPLUSA, por préstamo (Pleno 23/02/10)	7.200.000,00
TOTALES	12.157.650,97

Durante el ejercicio 2014 no se han realizados pagos por ejecución de avales concedidos, ni hay cantidades reintegradas a la Entidad como consecuencia de avales ejecutados en el año o años anteriores.



DEPUTACIÓN DE LUGO

CUENTA GENERAL 2014

4.15. INFORMACIÓN SOBRE
OPERACIONES POR ADMINISTRACIÓN DE
RECURSOS POR CUENTA DE OTROS
ENTES PÚBLICOS



31/12/2014

Concepto / Ente	Descripción	Saldos iniciales DR ptes. cobro	Derechos contraídos	Derechos anulados	Derechos rec. netos	Recaudación			Bajas insolvencias / otras	Derechos pendientes cobro
						Bruta	Devoluciones	Líquida		
2000-1001	IBI URBANA.- VOLUNTARIA	0,00 €	524.181,20 €	0,00 €	524.181,20 €	507.921,32 €	0,00 €	507.921,32 €	16.259,88 €	0,00 €
2000-1002	IBI URBANA.-EJECUTIVA	14.880,68 €	9.369,12 €	0,00 €	24.249,80 €	4.587,49 €	0,00 €	4.587,49 €	473,22 €	19.189,09 €
2000-1004	IBI URBANA.- LIQUID.PREV.NOTIF.VOLUNTAR.	2.057,45 €	2.593,00 €	0,00 €	4.650,45 €	3.355,64 €	0,00 €	3.355,64 €	1.122,75 €	172,06 €
2000-1005	IBI URBANA.-LIQUID.PREV.NOTIF.EJECUTIVA	26.753,88 €	1.122,75 €	0,00 €	27.876,63 €	91,19 €	0,00 €	91,19 €	41,34 €	27.744,10 €
2000-2001	IBI RUSTICA.- VOLUNTARIA	0,00 €	25.039,57 €	0,00 €	25.039,57 €	22.701,41 €	0,00 €	22.701,41 €	2.338,16 €	0,00 €
2000-2002	IBI RUSTICA.- EJECUTIVA	6.145,33 €	2.338,16 €	0,00 €	8.483,49 €	1.262,67 €	0,00 €	1.262,67 €	1.288,66 €	5.932,16 €
2000-3001	IAE.-VOLUNTARIA	881,77 €	149.078,71 €	0,00 €	149.960,48 €	149.078,71 €	0,00 €	149.078,71 €	0,00 €	881,77 €
2000-3002	IAE.-EJECUTIVA	2.820,93 €	0,00 €	0,00 €	2.820,93 €	124,38 €	0,00 €	124,38 €	755,41 €	1.941,14 €
2000-3004	IAE.-LIQUID.PREV.NOTIF.VOLUNTARIA	541,93 €	848,81 €	0,00 €	1.390,74 €	188,95 €	0,00 €	188,95 €	694,63 €	507,16 €
2000-3005	IAE.-LIQUID.PREV.NOTIF.EJECUTIVA	1.048,21 €	694,63 €	152,70 €	1.590,14 €	181,82 €	0,00 €	181,82 €	246,33 €	1.161,99 €
2000-4001	OTROS TRIBUTOS.-VOLUNTARIA	0,00 €	125.708,65 €	0,00 €	125.708,65 €	107.413,74 €	0,00 €	107.413,74 €	18.151,03 €	143,88 €
2000-4002	OTROS TRIBUTOS.-EJECUTIVA	56.778,99 €	18.151,03 €	0,00 €	74.930,02 €	11.908,99 €	0,00 €	11.908,99 €	5.745,02 €	57.276,01 €
2000-4004	OTROS TRIBUTOS.-LIQ.PREV.NOT.VOLUNTARIA	71,94 €	1.471,97 €	0,00 €	1.543,91 €	1.489,95 €	0,00 €	1.489,95 €	0,00 €	53,96 €
2000-4005	OTROS TRIBUTOS.- LIQUID.PREV.NOT.EJECUTIVA	71,94 €	0,00 €	0,00 €	71,94 €	0,00 €	0,00 €	0,00 €	0,00 €	71,94 €
2000-4006	OTROS TRIBUTOS.-AUTOLIQUIDACIONES VOLUNTARI	0,00 €	1.170,97 €	0,00 €	1.170,97 €	1.170,97 €	0,00 €	1.170,97 €	0,00 €	0,00 €
AY000001	AYTO.ABADIN	112.053,05 €	861.768,57 €	152,70 €	973.668,92 €	811.477,23 €	0,00 €	811.477,23 €	47.116,43 €	115.075,26 €
2000-1001	IBI URBANA.- VOLUNTARIA	0,00 €	171.102,06 €	0,00 €	171.102,06 €	166.292,96 €	0,00 €	166.292,96 €	4.809,10 €	0,00 €
2000-1002	IBI URBANA.-EJECUTIVA	14.766,56 €	4.809,10 €	0,00 €	19.575,66 €	4.034,15 €	0,00 €	4.034,15 €	872,62 €	14.668,89 €
2000-1004	IBI URBANA.- LIQUID.PREV.NOTIF.VOLUNTAR.	350,30 €	939,55 €	0,00 €	1.289,85 €	1.000,99 €	0,00 €	1.000,99 €	288,86 €	0,00 €
2000-1005	IBI URBANA.-LIQUID.PREV.NOTIF.EJECUTIVA	2.751,70 €	288,86 €	0,00 €	3.040,56 €	696,54 €	0,00 €	696,54 €	0,00 €	2.344,02 €
2000-2001	IBI RUSTICA.- VOLUNTARIA	0,00 €	22.406,19 €	0,00 €	22.406,19 €	21.016,71 €	0,00 €	21.016,71 €	1.389,48 €	0,00 €
2000-2002	IBI RUSTICA.- EJECUTIVA	5.340,23 €	1.389,48 €	0,00 €	6.729,71 €	1.246,66 €	0,00 €	1.246,66 €	338,32 €	5.144,73 €
2000-3001	IAE.-VOLUNTARIA	0,00 €	35.323,63 €	0,00 €	35.323,63 €	30.690,19 €	0,00 €	30.690,19 €	4.633,44 €	0,00 €
2000-3002	IAE.-EJECUTIVA	3.798,06 €	4.633,44 €	0,00 €	8.431,50 €	557,69 €	0,00 €	557,69 €	0,00 €	7.873,81 €
2000-3004	IAE.-LIQUID.PREV.NOTIF.VOLUNTARIA	233,51 €	125,35 €	0,00 €	358,86 €	0,00 €	0,00 €	0,00 €	233,51 €	125,35 €
2000-3005	IAE.-LIQUID.PREV.NOTIF.EJECUTIVA	112,34 €	233,51 €	0,00 €	345,85 €	56,17 €	0,00 €	56,17 €	0,00 €	289,68 €
2000-4001	OTROS TRIBUTOS.-VOLUNTARIA	0,00 €	94.736,01 €	0,00 €	94.736,01 €	81.598,94 €	0,00 €	81.598,94 €	13.137,07 €	0,00 €
2000-4002	OTROS TRIBUTOS.-EJECUTIVA	42.557,04 €	12.662,23 €	0,00 €	55.219,27 €	10.699,92 €	0,00 €	10.699,92 €	945,01 €	43.574,34 €
2000-4004	OTROS TRIBUTOS.-LIQ.PREV.NOTIF.VOLUNTARIA	0,00 €	1.292,26 €	0,00 €	1.292,26 €	1.292,26 €	0,00 €	1.292,26 €	0,00 €	0,00 €
2000-4005	OTROS TRIBUTOS.-LIQUID.PREV.NOT.EJECUTIVA	208,25 €	0,00 €	0,00 €	208,25 €	0,00 €	0,00 €	0,00 €	0,00 €	208,25 €
2000-4006	OTROS TRIBUTOS.-AUTOLIQUIDACIONES VOLUNTARI	0,00 €	499,90 €	0,00 €	499,90 €	499,90 €	0,00 €	499,90 €	0,00 €	0,00 €
AY000002	AYTO. ALFOZ	70.117,99 €	350.441,57 €	0,00 €	420.559,56 €	319.683,08 €	0,00 €	319.683,08 €	26.647,41 €	74.229,07 €
2000-1001	IBI URBANA.- VOLUNTARIA	222,10 €	177.932,93 €	0,00 €	178.155,03 €	165.845,32 €	0,00 €	165.845,32 €	12.087,61 €	222,10 €
2000-1002	IBI URBANA.-EJECUTIVA	35.491,58 €	12.087,61 €	0,00 €	47.579,19 €	8.493,17 €	0,00 €	8.493,17 €	1.457,06 €	37.628,96 €
2000-1004	IBI URBANA.- LIQUID.PREV.NOTIF.VOLUNTAR.	3.823,32 €	1.534,70 €	0,00 €	5.358,02 €	1.615,00 €	0,00 €	1.615,00 €	597,07 €	3.145,95 €
2000-1005	IBI URBANA.-LIQUID.PREV.NOTIF.EJECUTIVA	9.518,09 €	597,07 €	0,00 €	10.115,16 €	650,54 €	0,00 €	650,54 €	306,24 €	9.158,38 €

31/12/2014

Concepto / Ente	Descripción	Saldos iniciales DR ptes. cobro	Derechos contraídos	Derechos anulados	Derechos rec. netos	Recaudación			Bajas insolvencias / otras	Derechos pendientes cobro
						Bruta	Devoluciones	Líquida		
2000-2001	IBI RUSTICA.- VOLUNTARIA	0,00 €	20.177,77 €	0,00 €	20.177,77 €	18.194,39 €	0,00 €	18.194,39 €	1.983,38 €	0,00 €
2000-2002	IBI RUSTICA.- EJECUTIVA	4.222,14 €	1.983,38 €	0,00 €	6.205,52 €	522,33 €	0,00 €	522,33 €	1.388,29 €	4.294,90 €
2000-3001	IAE.-VOLUNTARIA	0,00 €	4.605,61 €	0,00 €	4.605,61 €	4.605,61 €	0,00 €	4.605,61 €	0,00 €	0,00 €
2000-3002	IAE.-EJECUTIVA	241,03 €	0,00 €	0,00 €	241,03 €	0,00 €	0,00 €	0,00 €	0,00 €	241,03 €
2000-3004	IAE.-LIQUID.PREV.NOTIF.VOLUNTARIA	869,90 €	0,00 €	0,00 €	869,90 €	0,00 €	0,00 €	0,00 €	869,90 €	0,00 €
2000-3005	IAE.-LIQUID.PREV.NOTIF.EJECUTIVA	687,17 €	869,90 €	0,00 €	1.557,07 €	0,00 €	0,00 €	0,00 €	687,17 €	869,90 €
2000-4001	OTROS TRIBUTOS.-VOLUNTARIA	0,00 €	86.995,41 €	0,00 €	86.995,41 €	65.755,86 €	0,00 €	65.755,86 €	19.563,10 €	1.676,45 €
2000-4002	OTROS TRIBUTOS.-EJECUTIVA	73.572,62 €	19.358,01 €	0,00 €	92.930,63 €	11.245,71 €	0,00 €	11.245,71 €	6.581,34 €	75.103,58 €
2000-4004	OTROS TRIBUTOS.-LIQ.PREV.NOT.VOLUNTARIA	0,00 €	1.405,17 €	0,00 €	1.405,17 €	1.328,47 €	0,00 €	1.328,47 €	76,70 €	0,00 €
2000-4005	IVT.- LIQUID.PREV.NOTIF.EJECUTIVA	35,78 €	0,00 €	0,00 €	35,78 €	0,00 €	0,00 €	0,00 €	0,00 €	35,78 €
2000-4006	OTROS TRIBUTOS.-AUTOLIQUIDACIONES VOLUNTARI	0,00 €	302,50 €	0,00 €	302,50 €	302,50 €	0,00 €	302,50 €	0,00 €	0,00 €
2000-7001	BASURA DOMICILIARIA.-VOLUNTARIA	0,00 €	55.728,00 €	0,00 €	55.728,00 €	46.944,00 €	0,00 €	46.944,00 €	8.784,00 €	0,00 €
2000-7002	BASURA DOMICILIARIA.- EJECUTIVA	20.843,40 €	8.712,00 €	0,00 €	29.555,40 €	6.371,95 €	0,00 €	6.371,95 €	3.362,30 €	19.821,15 €
2000-7004	BASURA DOMICILIARIA.- LIQUIDACIONES VOLUNTARI	0,00 €	216,00 €	0,00 €	216,00 €	0,00 €	0,00 €	0,00 €	0,00 €	216,00 €
AY0000003	AYTO. ANTAS DE ULLA	149.527,13 €	392.506,06 €	0,00 €	542.033,19 €	331.874,85 €	0,00 €	331.874,85 €	57.744,16 €	152.414,18 €
2000-1001	IBI URBANA.- VOLUNTARIA	0,00 €	104.427,52 €	0,00 €	104.427,52 €	99.553,07 €	0,00 €	99.553,07 €	4.874,45 €	0,00 €
2000-1002	IBI URBANA.-EJECUTIVA	11.801,11 €	4.874,45 €	0,00 €	16.675,56 €	2.797,32 €	0,00 €	2.797,32 €	293,91 €	13.584,33 €
2000-1004	IBI URBANA.- LIQUID.PREV.NOTIF.VOLUNTAR.	1.342,31 €	50,84 €	0,00 €	1.393,15 €	1.303,29 €	0,00 €	1.303,29 €	89,86 €	0,00 €
2000-1005	IBI URBANA.-LIQUID.PREV.NOTIF.EJECUTIVA	299,17 €	89,86 €	0,00 €	389,03 €	286,86 €	0,00 €	286,86 €	0,00 €	102,17 €
2000-2001	IBI RUSTICA.- VOLUNTARIA	0,00 €	7.415,06 €	0,00 €	7.415,06 €	6.993,31 €	0,00 €	6.993,31 €	421,75 €	0,00 €
2000-2002	IBI RUSTICA.- EJECUTIVA	885,22 €	421,75 €	0,00 €	1.306,97 €	286,88 €	0,00 €	286,88 €	16,21 €	1.003,88 €
2000-3001	IAE.-VOLUNTARIA	0,00 €	10.090,86 €	0,00 €	10.090,86 €	10.090,86 €	0,00 €	10.090,86 €	0,00 €	0,00 €
2000-3002	IAE.-EJECUTIVA	1.113,68 €	0,00 €	0,00 €	1.113,68 €	0,00 €	0,00 €	0,00 €	0,00 €	1.113,68 €
2000-3005	IAE.-LIQUID.PREV.NOTIF.EJECUTIVA	1.631,25 €	0,00 €	0,00 €	1.631,25 €	0,00 €	0,00 €	0,00 €	0,00 €	1.631,25 €
2000-4001	OTROS TRIBUTOS.-VOLUNTARIA	0,00 €	62.618,84 €	0,00 €	62.618,84 €	51.949,37 €	0,00 €	51.949,37 €	10.669,47 €	0,00 €
2000-4002	OTROS TRIBUTOS.-EJECUTIVA	40.917,19 €	10.635,39 €	0,00 €	51.552,58 €	10.630,38 €	0,00 €	10.630,38 €	836,82 €	40.085,38 €
2000-4004	OTROS TRIBUTOS.-LIQ.PREV.NOT.VOLUNTARIA	0,00 €	315,55 €	0,00 €	315,55 €	281,47 €	0,00 €	281,47 €	34,08 €	0,00 €
2000-4005	OTROS TRIBUTOS.-LIQUID.PREV.NOT.EJECUTIVA	34,08 €	0,00 €	0,00 €	34,08 €	0,00 €	0,00 €	0,00 €	0,00 €	34,08 €
2000-4006	OTROS TRIBUTOS.-LIQUID.PREV.NOTIF.VOLUNTARIA	0,00 €	194,06 €	0,00 €	194,06 €	194,06 €	0,00 €	194,06 €	0,00 €	0,00 €
2000-6002	TASA AGUA BASURA Y ALCANT.-EJECUTIVA	1.600,53 €	1.209,00 €	0,00 €	2.809,53 €	783,68 €	0,00 €	783,68 €	74,52 €	1.951,33 €
2000-7002	BASURA DOMICILIARIA.- EJECUTIVA	9.230,39 €	6.443,94 €	0,00 €	15.674,33 €	5.457,16 €	0,00 €	5.457,16 €	1.586,76 €	8.630,41 €
AY0000004	AYTO. BALEIRA	68.854,93 €	208.787,12 €	0,00 €	277.642,05 €	190.607,71 €	0,00 €	190.607,71 €	18.897,83 €	68.136,51 €
2000-1001	IBI URBANA- VOLUNTARIA	549,90 €	1.014.190,00 €	0,00 €	1.014.739,90 €	823.518,71 €	0,00 €	823.518,71 €	189.981,84 €	1.239,35 €
2000-1002	IBI URBANA.-EJECUTIVA	353.151,41 €	189.981,84 €	0,00 €	543.133,25 €	108.620,53 €	0,00 €	108.620,53 €	30.969,19 €	403.543,53 €
2000-1004	IBI URBANA.- LIQUID.PREV.NOTIF.VOLUNTAR.	142.049,90 €	74.322,34 €	0,00 €	216.372,24 €	79.400,01 €	0,00 €	79.400,01 €	98.134,81 €	38.837,42 €
2000-1005	IBI URBANA.-LIQUID.PREV.NOTIF.EJECUTIVA	60.616,38 €	98.029,55 €	0,00 €	158.645,93 €	23.427,29 €	0,00 €	23.427,29 €	14.526,31 €	120.692,33 €

Desarrollo del proceso de gestión de los recursos administrativos

31/12/2014

A150

Concepto / Ente	Descripción	Saldos iniciales DR ptes. cobro	Derechos contraídos	Derechos anulados	Derechos rec. netos	Recaudación			Bajas insolvencias / otras	Derechos pendientes cobro
						Bruta	Devoluciones	Líquida		
2000-2001	IBI RUSTICA.-VOLUNTARIA	0,00 €	25.157,51 €	0,00 €	25.157,51 €	21.200,07 €	0,00 €	21.200,07 €	3.946,68 €	10,76 €
2000-2002	IBI RUSTICA.- EJECUTIVA	9.362,31 €	3.946,68 €	0,00 €	13.308,99 €	1.019,67 €	0,00 €	1.019,67 €	807,34 €	11.481,98 €
2000-3001	IAE.-VOLUNTARIA	0,00 €	8.973,67 €	0,00 €	8.973,67 €	7.105,74 €	0,00 €	7.105,74 €	1.867,93 €	0,00 €
2000-3002	IAE.-EJECUTIVA	8.497,93 €	1.867,93 €	0,00 €	10.365,86 €	296,71 €	0,00 €	296,71 €	484,14 €	9.585,01 €
2000-3004	IAE.-LIQUID.PREV.NOTIF.VOLUNTARIA	577,64 €	1.770,45 €	0,00 €	2.348,09 €	1.492,40 €	0,00 €	1.492,40 €	730,34 €	125,35 €
2000-3005	IAE.-LIQUID.PREV.NOTIF.EJECUTIVA	5.768,94 €	730,34 €	152,70 €	6.346,58 €	181,82 €	0,00 €	181,82 €	437,97 €	5.726,79 €
2000-4001	OTROS TRIBUTOS.-VOLUNTARIA	0,00 €	160.061,34 €	0,00 €	160.061,34 €	130.856,64 €	0,00 €	130.856,64 €	28.678,49 €	526,21 €
2000-4002	OTROS TRIBUTOS.-EJECUTIVA	95.638,80 €	28.603,51 €	0,00 €	124.242,31 €	16.094,17 €	0,00 €	16.094,17 €	6.215,36 €	101.932,78 €
2000-4004	OTROS TRIBUTOS.- LIQUID.PREV.NOTIF.VOLUNTARIA	69,45 €	1.982,18 €	0,00 €	2.051,63 €	1.995,23 €	0,00 €	1.995,23 €	0,00 €	56,40 €
2000-4005	OTROS TRIBUTOS.-LIQUID. PREV.NOTIF.EJECUTIVA	83,30 €	0,00 €	0,00 €	83,30 €	0,00 €	0,00 €	0,00 €	0,00 €	83,30 €
2000-4006	OTROS TRIBUTOS.-AUTOLIQUIDACIONES VOLUNTARI	0,00 €	2.790,66 €	238,05 €	2.552,61 €	2.552,61 €	0,00 €	2.552,61 €	0,00 €	0,00 €
AY000005	AYTO. BARREIROS	676.365,96 €	1.612.408,00 €	390,75 €	2.288.383,21 €	1.217.761,60 €	0,00 €	1.217.761,60 €	376.780,40 €	693.841,21 €
2000-1001	IBI URBANA .- VOLUNTARIA	0,00 €	322.892,11 €	0,00 €	322.892,11 €	284.650,95 €	0,00 €	284.650,95 €	34.947,07 €	3.294,09 €
2000-1002	IBI URBANA.-EJECUTIVA	83.410,02 €	222.540,90 €	189.662,28 €	116.288,64 €	27.029,52 €	0,00 €	27.029,52 €	1.955,72 €	87.303,40 €
2000-1004	IBI URBANA.- LIQUID.PREV.NOTIF.VOLUNTAR.	1.790,15 €	3.047,56 €	0,00 €	4.837,71 €	2.096,53 €	0,00 €	2.096,53 €	1.778,00 €	963,18 €
2000-1005	IBI URBANA.-LIQUID.PREV.NOTIF.EJECUTIVA	14.693,74 €	1.778,00 €	0,00 €	16.471,74 €	3.660,24 €	0,00 €	3.660,24 €	227,63 €	12.583,87 €
2000-2001	IBI RUSTICA .- VOLUNTARIA	0,00 €	21.364,38 €	0,00 €	21.364,38 €	19.846,21 €	0,00 €	19.846,21 €	1.518,17 €	0,00 €
2000-2002	IBI RUSTICA.- EJECUTIVA	4.651,42 €	1.518,17 €	0,00 €	6.169,59 €	1.063,73 €	0,00 €	1.063,73 €	770,32 €	4.335,54 €
2000-3001	IAE.-VOLUNTARIA	1.385,30 €	10.798,80 €	0,00 €	12.184,10 €	9.766,60 €	0,00 €	9.766,60 €	1.730,14 €	687,36 €
2000-3002	IAE.-EJECUTIVA	6.290,82 €	1.730,14 €	0,00 €	8.020,96 €	1.485,46 €	0,00 €	1.485,46 €	98,53 €	6.436,97 €
2000-3005	IAE.-LIQUID.PREV.NOTIF.EJECUTIVA	1.296,12 €	0,00 €	0,00 €	1.296,12 €	249,27 €	0,00 €	249,27 €	427,71 €	619,14 €
2000-4001	OTROS TRIBUTOS.-VOLUNTARIA	86,33 €	172.411,35 €	0,00 €	172.497,68 €	144.727,77 €	0,00 €	144.727,77 €	27.235,28 €	534,63 €
2000-4002	OTROS TRIBUTOS.-EJECUTIVA	119.256,02 €	27.153,50 €	0,00 €	146.409,52 €	21.712,77 €	0,00 €	21.712,77 €	7.646,25 €	117.050,50 €
2000-4004	OTROS TRIBUTOS.-LIQUID.PREV.NOTIF.VOLUNTARIA	0,00 €	1.104,41 €	0,00 €	1.104,41 €	982,11 €	0,00 €	982,11 €	0,00 €	122,30 €
2000-4005	OTROS TRIBUTOS.- LIQUIDACIONES EJECUTIVA	86,33 €	0,00 €	0,00 €	86,33 €	0,00 €	0,00 €	0,00 €	0,00 €	86,33 €
2000-4006	OTROS TRIBUTOS.-AUTOLIQUIDACIONES VOLUNTARIA	0,00 €	799,36 €	0,00 €	799,36 €	799,36 €	0,00 €	799,36 €	0,00 €	0,00 €
2000-5002	PRECIO PUBLICO ENTRADA VEHICULOS.-EJECUTIVA	0,00 €	175,00 €	0,00 €	175,00 €	115,00 €	0,00 €	115,00 €	0,00 €	60,00 €
2000-6002	TASA AGUA, BASURAS Y ALCANT.-EJECUTIVA	16.674,71 €	7.172,60 €	0,00 €	23.847,31 €	3.108,15 €	0,00 €	3.108,15 €	54,00 €	20.685,16 €
2000-7002	BASURAS DOMICILIARIA.- EJECUTIVA	7.592,64 €	0,00 €	0,00 €	7.592,64 €	1.468,54 €	0,00 €	1.468,54 €	2.015,40 €	4.108,70 €
2000-9002	OTROS IMPUESTOS.- EJECUTIVA	18.401,40 €	1.644,19 €	0,00 €	20.045,59 €	0,00 €	0,00 €	0,00 €	1.644,19 €	18.401,40 €
2000-9005	OTROS IMPUESTOS.- LIQ.PREV.NOT.EJECUTIVA	21.097,03 €	528,70 €	0,00 €	21.625,73 €	76,50 €	0,00 €	76,50 €	1.544,19 €	20.005,04 €
AY000006	AYTO. BECERREA	296.712,03 €	796.659,17 €	189.662,28 €	903.708,92 €	522.838,71 €	0,00 €	522.838,71 €	83.592,60 €	297.277,61 €
2000-1001	IBI URBANA.- VOLUNTARIA	767,75 €	405.662,92 €	0,00 €	406.430,67 €	254.178,39 €	0,00 €	254.178,39 €	151.337,84 €	914,44 €
2000-1002	IBI URBANA.-EJECUTIVA	328.267,92 €	151.337,84 €	0,00 €	479.605,76 €	15.373,61 €	0,00 €	15.373,61 €	127.208,35 €	337.023,80 €
2000-1004	IBI URBANA.- LIQUID.PREV.NOTIF.VOLUNTAR.	2.628,69 €	9.708,64 €	0,00 €	12.337,33 €	8.714,34 €	0,00 €	8.714,34 €	1.366,84 €	2.256,15 €
2000-1005	IBI URBANA.-LIQUID.PREV.NOTIF.EJECUTIVA	1.583,48 €	1.366,84 €	0,00 €	2.950,32 €	270,23 €	0,00 €	270,23 €	58,53 €	2.621,56 €

Desarrollo del proceso de gestión de los recursos administrativos

31/12/2014

A150

Concepto / Ente	Descripción	Saldos iniciales DR ptes. cobro	Derechos contraídos	Derechos anulados	Derechos rec. netos	Recaudación			Bajas insolvencias / otras	Derechos pendientes cobro
						Bruta	Devoluciones	Líquida		
2000-2001	IBI RUSTICA.- VOLUNTARIA	31,12 €	25.672,85 €	0,00 €	25.703,97 €	23.746,98 €	0,00 €	23.746,98 €	1.919,86 €	37,13 €
2000-2002	IBI RUSTICA.- EJECUTIVA	5.328,67 €	1.919,86 €	0,00 €	7.248,53 €	992,04 €	0,00 €	992,04 €	439,74 €	5.816,75 €
2000-3001	IAE.-VOLUNTARIA	0,00 €	231.867,96 €	0,00 €	231.867,96 €	231.248,03 €	0,00 €	231.248,03 €	619,93 €	0,00 €
2000-3002	IAE.-EJECUTIVA	2.037,69 €	619,93 €	0,00 €	2.657,62 €	0,00 €	0,00 €	0,00 €	0,00 €	2.657,62 €
2000-3004	IAE.-LIQUID.PREV.NOTIF.VOLUNTARIA	0,00 €	457,94 €	0,00 €	457,94 €	244,46 €	0,00 €	244,46 €	0,00 €	213,48 €
2000-3005	IAE.-LIQUID.PREV.NOTIF.EJECUTIVA	2.081,35 €	0,00 €	0,00 €	2.081,35 €	26,29 €	0,00 €	26,29 €	442,54 €	1.612,52 €
2000-4001	OTROS TRIBUTOS.-VOLUNTARIA	87,81 €	149.844,14 €	0,00 €	149.931,95 €	123.388,31 €	0,00 €	123.388,31 €	25.974,68 €	568,96 €
2000-4002	OTROS TRIBUTOS.-EJECUTIVA	101.139,92 €	25.721,41 €	0,00 €	126.861,33 €	17.766,79 €	0,00 €	17.766,79 €	3.991,70 €	105.102,84 €
2000-4004	OTROS TRIBUTOS.-LIQ.PREV.NOTIF.VOLUNTARIA	0,00 €	1.288,36 €	0,00 €	1.288,36 €	1.288,36 €	0,00 €	1.288,36 €	0,00 €	0,00 €
2000-4005	OTROS TRIBUTOS.-LIQ.PREV.NOT.EJECUTIVA	389,03 €	0,00 €	0,00 €	389,03 €	0,00 €	0,00 €	0,00 €	0,00 €	389,03 €
2000-4006	OTROS TRIABUTOS.-AUTOLIQUIDACIONES VOLUNTAR	0,00 €	856,14 €	0,00 €	856,14 €	856,14 €	0,00 €	856,14 €	0,00 €	0,00 €
2000-6002	TASA AGUA, BASURAS Y ALCANT.-EJECUTIVA	22.907,86 €	14.268,40 €	0,00 €	37.176,26 €	9.407,50 €	0,00 €	9.407,50 €	728,55 €	27.040,21 €
2000-7002	BASURA DOMICILIARIA.- EJECUTIVA	5.798,63 €	0,00 €	0,00 €	5.798,63 €	555,59 €	0,00 €	555,59 €	832,40 €	4.410,64 €
2000-9002	OTROS IMPUESTOS.- EJECUTIVA	18.639,66 €	0,00 €	0,00 €	18.639,66 €	1.149,97 €	0,00 €	1.149,97 €	0,00 €	17.489,69 €
2000-9005	OTROS IMPUESTOS.-LIQUIDAC.EJECUTIVA	1.743,08 €	0,00 €	0,00 €	1.743,08 €	28,94 €	0,00 €	28,94 €	0,00 €	1.714,14 €
AY000007	AYTO. BEGONTE	493.432,66 €	1.020.593,23 €	0,00 €	1.514.025,89 €	689.235,97 €	0,00 €	689.235,97 €	314.920,96 €	509.868,96 €
2000-1001	IBI URBANA.- VOLUNTARIA	0,00 €	226.681,38 €	0,00 €	226.681,38 €	198.630,46 €	0,00 €	198.630,46 €	26.586,98 €	1.463,94 €
2000-1002	IBI URBANA.-EJECUTIVA	57.968,32 €	26.586,98 €	0,00 €	84.555,30 €	12.192,50 €	0,00 €	12.192,50 €	2.902,43 €	69.460,37 €
2000-1004	IBI URBANA.- LIQUID.PREV.NOTIF.VOLUNTAR.	10.826,79 €	6.021,04 €	0,00 €	16.847,83 €	11.337,80 €	0,00 €	11.337,80 €	4.404,07 €	1.105,96 €
2000-1005	IBI URBANA.-LIQUID.PREV.NOTIF.EJECUTIVA	23.507,60 €	4.031,46 €	0,00 €	27.539,06 €	2.084,02 €	0,00 €	2.084,02 €	798,90 €	24.656,14 €
2000-2001	IBI RUSTICA.- VOLUNTARIA	0,00 €	22.453,92 €	0,00 €	22.453,92 €	19.422,61 €	0,00 €	19.422,61 €	3.031,31 €	0,00 €
2000-2002	IBI RUSTICA.- EJECUTIVA	4.800,65 €	3.031,31 €	0,00 €	7.831,96 €	881,21 €	0,00 €	881,21 €	759,86 €	6.190,89 €
2000-3001	IAE.-VOLUNTARIA	0,00 €	3.656,42 €	0,00 €	3.656,42 €	3.179,23 €	0,00 €	3.179,23 €	477,19 €	0,00 €
2000-3002	IAE.-EJECUTIVA	2.671,48 €	477,19 €	0,00 €	3.148,67 €	240,73 €	0,00 €	240,73 €	566,48 €	2.341,46 €
2000-3005	IAE.-LIQUID.PREV.NOTIF.EJECUTIVA	184,08 €	0,00 €	0,00 €	184,08 €	52,66 €	0,00 €	52,66 €	0,00 €	131,42 €
2000-4001	OTROS TRIBUTOS.-VOLUNTARIA	0,00 €	75.508,35 €	0,00 €	75.508,35 €	61.969,48 €	0,00 €	61.969,48 €	13.422,23 €	116,64 €
2000-4002	OTROS TRIBUTOS.-EJECUTIVA	53.617,91 €	13.291,73 €	0,00 €	66.909,64 €	9.036,53 €	0,00 €	9.036,53 €	7.995,28 €	49.877,83 €
2000-4004	OTROS TRIBUTOS.- LIQUID.PREV. NOTIF.VOLUNTARI	314,59 €	521,77 €	0,00 €	836,36 €	357,89 €	0,00 €	357,89 €	249,14 €	229,33 €
2000-4005	ICV.- LIQUIDAC.PREV.NOTIF.EJECUTIVA	55,54 €	249,14 €	0,00 €	304,68 €	0,00 €	0,00 €	0,00 €	0,00 €	304,68 €
2000-4006	OTROS TRIBUTOS.- AUTOLIQUIDACIONES VOLUNTARI	0,00 €	686,48 €	0,00 €	686,48 €	686,48 €	0,00 €	686,48 €	0,00 €	0,00 €
2000-6002	TASA AGUA, BASURA Y ALCANT.-EJECUTIVA	16.972,71 €	22.126,54 €	0,00 €	39.099,25 €	4.046,11 €	0,00 €	4.046,11 €	1.554,60 €	33.498,54 €
2000-7002	BASURA DOMICILIARIA.- EJECUTIVA	4.156,11 €	289,76 €	0,00 €	4.445,87 €	522,95 €	0,00 €	522,95 €	1.751,11 €	2.171,81 €
2000-9005	OTROS IMPUESTOS.-LIQUID.PREV.NOTIF.EJECUTIVA	618,26 €	2.766,44 €	0,00 €	3.384,70 €	0,00 €	0,00 €	0,00 €	521,95 €	2.862,75 €
AY000008	AYTO. BOVEDA	175.694,04 €	408.379,91 €	0,00 €	584.073,95 €	324.640,66 €	0,00 €	324.640,66 €	65.021,53 €	194.411,76 €
2000-1001	IBI URBANA.- VOLUNTARIA	0,00 €	287.501,29 €	0,00 €	287.501,29 €	270.092,47 €	0,00 €	270.092,47 €	17.408,82 €	0,00 €
2000-1002	IBI URBANA.-EJECUTIVA	39.441,44 €	17.408,82 €	0,00 €	56.850,26 €	15.425,84 €	0,00 €	15.425,84 €	3.336,14 €	38.088,28 €

Desarrollo del proceso de gestión de los recursos administrativos

31/12/2014

A150

Concepto / Ente	Descripción	Saldos iniciales DR ptes. cobro	Derechos contraídos	Derechos anulados	Derechos rec. netos	Recaudación			Bajas insolvencias / otras	Derechos pendientes cobro
						Bruta	Devoluciones	Líquida		
2000--1004	IBI URBANA.- LIQUID.PREV.NOTIF.VOLUNTAR.	4.590,57 €	50.534,49 €	0,00 €	55.125,06 €	42.658,22 €	0,00 €	42.658,22 €	8.374,67 €	4.092,17 €
2000--1005	IBI URBANA.-LIQUID.PREV.NOTIF.EJECUTIVA	2.150,16 €	8.374,67 €	0,00 €	10.524,83 €	552,30 €	0,00 €	552,30 €	473,80 €	9.498,73 €
2000--2001	IBI RUSTICA.- VOLUNTARIA	0,00 €	35.125,75 €	0,00 €	35.125,75 €	31.227,22 €	0,00 €	31.227,22 €	3.898,53 €	0,00 €
2000--2002	IBI RUSTICA.- EJECUTIVA	13.528,73 €	3.898,53 €	0,00 €	17.427,26 €	2.302,35 €	0,00 €	2.302,35 €	3.341,45 €	11.783,46 €
2000--3001	IAE.-VOLUNTARIA	0,00 €	191.977,68 €	0,00 €	191.977,68 €	189.338,63 €	0,00 €	189.338,63 €	2.639,05 €	0,00 €
2000--3002	IAE.-EJECUTIVA	7.586,97 €	2.639,05 €	0,00 €	10.226,02 €	8,10 €	0,00 €	8,10 €	0,00 €	10.217,92 €
2000--3004	IAE.-LIQUID.PREV.NOTIF.VOLUNTARIA	0,00 €	75,44 €	0,00 €	75,44 €	0,00 €	0,00 €	0,00 €	0,00 €	75,44 €
2000--3005	IAE.-LIQUID.PREV.NOTIF.EJECUTIVA	376,03 €	0,00 €	0,00 €	376,03 €	0,00 €	0,00 €	0,00 €	0,00 €	376,03 €
2000--4001	OTROS TRIBUTOS.-VOLUNTARIA	0,00 €	115.264,61 €	0,00 €	115.264,61 €	87.978,15 €	0,00 €	87.978,15 €	27.214,52 €	71,94 €
2000--4002	OTROS TRIBUTOS.-EJECUTIVA	78.182,79 €	27.087,04 €	0,00 €	105.269,83 €	19.377,73 €	0,00 €	19.377,73 €	955,88 €	84.936,22 €
2000--4004	OTROS TRIBUTOS.-LIQ.PREV.NOT.VOLUNTARIA	76,36 €	1.637,82 €	0,00 €	1.714,18 €	1.565,87 €	0,00 €	1.565,87 €	76,36 €	71,95 €
2000--4005	OTROS TRIBUTOS.-LIQ.PREV .NOTIF. EJECUTIVA	227,18 €	4,42 €	0,00 €	231,60 €	0,00 €	0,00 €	0,00 €	0,00 €	231,60 €
2000--4006	OTROS TRIBUTOS.- AUTOLIQUIDACIONES VOLUNTARI	0,00 €	93,41 €	0,00 €	93,41 €	93,41 €	0,00 €	93,41 €	0,00 €	0,00 €
2000--6002	TASA DE AGUA BASURAS Y ALCANT.- RECIBOS EJEC	0,00 €	1.424,35 €	0,00 €	1.424,35 €	834,32 €	0,00 €	834,32 €	55,86 €	534,17 €
2000--7001	BASURA DOMICILIARIA.- VOLUNTARIA	0,00 €	65.408,00 €	0,00 €	65.408,00 €	56.104,00 €	0,00 €	56.104,00 €	9.304,00 €	0,00 €
2000--7002	BASURA DOMICILIARIA.- EJECUTIVA	17.680,24 €	9.304,00 €	0,00 €	26.984,24 €	3.772,47 €	0,00 €	3.772,47 €	1.702,00 €	21.509,77 €
2000--7004	BASURAS DOMICILIARIA.- LIQ.PREV.NOTIF.VOLUNTAR	360,00 €	0,00 €	0,00 €	360,00 €	36,00 €	0,00 €	36,00 €	72,00 €	252,00 €
2000--7005	BASURA DOMICILIARIA.- LIQUIDACIONES EJECUTIVA	0,00 €	72,00 €	0,00 €	72,00 €	0,00 €	0,00 €	0,00 €	0,00 €	72,00 €
AY0000009	AYTO. CARBALLEDO	164.200,47 €	817.831,37 €	0,00 €	982.031,84 €	721.367,08 €	0,00 €	721.367,08 €	78.853,08 €	181.811,68 €
2000--1001	IBI URBANA.- VOLUNTARIA	0,00 €	402.761,73 €	0,00 €	402.761,73 €	364.586,92 €	0,00 €	364.586,92 €	37.831,48 €	343,33 €
2000--1002	IBI URBANA.-EJECUTIVA	87.494,29 €	40.711,28 €	0,00 €	128.205,57 €	25.736,91 €	0,00 €	25.736,91 €	6.189,61 €	96.279,05 €
2000--1004	IBI URBANA.- LIQUID.PREV.NOTIF.VOLUNTAR.	7.957,30 €	3.908,02 €	0,00 €	11.865,32 €	5.099,92 €	0,00 €	5.099,92 €	6.597,97 €	167,43 €
2000--1005	IBI URBANA.-LIQUID.PREV.NOTIF.EJECUTIVA	6.780,19 €	6.597,97 €	0,00 €	13.378,16 €	5.989,03 €	0,00 €	5.989,03 €	117,36 €	7.271,77 €
2000--2001	IBI RUSTICA.- VOLUNTARIA	0,00 €	67.892,61 €	0,00 €	67.892,61 €	59.309,53 €	0,00 €	59.309,53 €	8.583,08 €	0,00 €
2000--2002	IBI RUSTICA.- EJECUTIVA	19.446,84 €	8.746,14 €	0,00 €	28.192,98 €	5.551,92 €	0,00 €	5.551,92 €	1.262,39 €	21.378,67 €
2000--3001	IAE.-VOLUNTARIA	870,37 €	48.823,81 €	0,00 €	49.694,18 €	43.460,01 €	0,00 €	43.460,01 €	5.363,80 €	870,37 €
2000--3002	IAE.-EJECUTIVA	10.609,91 €	5.363,80 €	0,00 €	15.973,71 €	413,64 €	0,00 €	413,64 €	253,81 €	15.306,26 €
2000--3004	IAE.-LIQUID.PREV.NOTIF.VOLUNTARIA	2.324,89 €	7.516,57 €	0,00 €	9.841,46 €	476,32 €	0,00 €	476,32 €	2.324,89 €	7.040,25 €
2000--3005	IAE.-LIQUID.PREV.NOTIF.EJECUTIVA	2.483,12 €	2.324,89 €	0,00 €	4.808,01 €	383,71 €	0,00 €	383,71 €	0,00 €	4.424,30 €
2000--4001	OTROS TRIBUTOS.-VOLUNTARIA	244,85 €	242.258,13 €	0,00 €	242.502,98 €	194.770,74 €	0,00 €	194.770,74 €	45.986,70 €	1.745,54 €
2000--4002	OTROS TRIBUTOS.-EJECUTIVA	180.237,58 €	45.597,97 €	0,00 €	225.835,55 €	36.913,08 €	0,00 €	36.913,08 €	10.783,06 €	178.139,41 €
2000--4004	OTROS TRIBUTOS.-LIQ.PREV.NOTIF.VOLUNTARIA	294,71 €	1.254,13 €	35,03 €	1.513,81 €	1.162,46 €	0,00 €	1.162,46 €	99,56 €	251,79 €
2000--4005	OTROS TRIBUTOS.-LIQUIDACIONES	140,10 €	0,00 €	0,00 €	140,10 €	71,94 €	0,00 €	71,94 €	0,00 €	68,16 €
2000--4006	OTROS TRIBUTOS.-LIQUID.PREV.NOTIF.VOLUNTARIA	0,00 €	1.464,63 €	0,00 €	1.464,63 €	1.464,63 €	0,00 €	1.464,63 €	0,00 €	0,00 €
2000--9005	OTROS IMPUESTOS.- LIQ.PREV.NOT.EJECUTIVA	25.759,07 €	4.828,85 €	0,00 €	30.587,92 €	845,21 €	0,00 €	845,21 €	22.665,16 €	7.077,55 €
AY0000010	AYTO. CASTRO DE REY	344.643,22 €	890.050,53 €	35,03 €	1.234.658,72 €	746.235,97 €	0,00 €	746.235,97 €	148.058,87 €	340.363,88 €

31/12/2014

Concepto / Ente	Descripción	Saldos iniciales DR ptes. cobro	Derechos contraídos	Derechos anulados	Derechos rec. netos	Recaudación			Bajas insolvencias / otras	Derechos pendientes cobro
						Bruta	Devoluciones	Líquida		
2000-1001	IBI URBANA.- VOLUNTARIA	0,00 €	302.202,28 €	0,00 €	302.202,28 €	282.463,12 €	0,00 €	282.463,12 €	19.420,20 €	318,96 €
2000-1002	IBI URBANA.-EJECUTIVA	54.898,30 €	19.420,20 €	0,00 €	74.318,50 €	14.912,99 €	0,00 €	14.912,99 €	1.300,89 €	58.104,62 €
2000-1004	IBI URBANA.- LIQUID.PREV.NOTIF.VOLUNTAR.	3.541,41 €	692,52 €	0,00 €	4.233,93 €	2.462,72 €	0,00 €	2.462,72 €	1.771,21 €	0,00 €
2000-1005	IBI URBANA.-LIQUID.PREV.NOTIF.EJECUTIVA	4.108,48 €	1.771,21 €	0,00 €	5.879,69 €	967,41 €	0,00 €	967,41 €	874,43 €	4.037,85 €
2000-2001	IBI RUSTICA.- VOLUNTARIA	0,00 €	46.866,54 €	0,00 €	46.866,54 €	42.836,81 €	0,00 €	42.836,81 €	4.029,73 €	0,00 €
2000-2002	IBI RUSTICA.- EJECUTIVA	14.783,53 €	4.029,73 €	0,00 €	18.813,26 €	2.406,56 €	0,00 €	2.406,56 €	500,00 €	15.906,70 €
2000-2005	IBI RUSTICA.- LIQUID.PREV.NOTIF.EJECUTIV	261,99 €	0,00 €	0,00 €	261,99 €	0,00 €	0,00 €	0,00 €	261,99 €	0,00 €
2000-3001	IAE.-VOLUNTARIA	0,00 €	15.784,05 €	0,00 €	15.784,05 €	15.784,05 €	0,00 €	15.784,05 €	0,00 €	0,00 €
2000-3002	IAE.-EJECUTIVA	1.028,98 €	0,00 €	0,00 €	1.028,98 €	0,00 €	0,00 €	0,00 €	26,12 €	1.002,86 €
2000-3004	IAE.-LIQUID.PREV.NOTIF.VOLUNTARIA	83,46 €	22,57 €	0,00 €	106,03 €	0,00 €	0,00 €	0,00 €	83,46 €	22,57 €
2000-3005	IAE.-LIQUID.PREV.NOTIF.EJECUTIVA	514,02 €	83,46 €	0,00 €	597,48 €	0,00 €	0,00 €	0,00 €	465,88 €	131,60 €
2000-4001	OTROS TRIBUTOS.-VOLUNTARIA	287,76 €	148.834,31 €	0,00 €	149.122,07 €	126.437,61 €	0,00 €	126.437,61 €	22.442,76 €	241,70 €
2000-4002	OTROS TRIBUTOS.-EJECUTIVA	79.649,10 €	22.065,39 €	0,00 €	101.714,49 €	16.174,93 €	0,00 €	16.174,93 €	10.415,08 €	75.124,48 €
2000-4004	OTROS TRIBUTOS.-LIQ.PREV.NOT.VOLUNTARIA	178,28 €	691,37 €	0,00 €	869,65 €	649,72 €	0,00 €	649,72 €	34,40 €	185,53 €
2000-4005	OTROS TRIBUTOS.-LIQ.PREV.NOT.EJECUTIVA	177,96 €	13,26 €	0,00 €	191,22 €	0,00 €	0,00 €	0,00 €	0,00 €	191,22 €
2000-4006	OTROS TRIBUTOS.- AUTOLIQUIDACIONES VOLUNTARI	0,00 €	815,85 €	0,00 €	815,85 €	815,85 €	0,00 €	815,85 €	0,00 €	0,00 €
2000-6001	TASA AGUA BASURA Y ALCANT.-VOLUNTARIA	2.692,59 €	98.409,03 €	0,00 €	101.101,62 €	96.547,87 €	0,00 €	96.547,87 €	4.553,75 €	0,00 €
2000-6002	TASA DE AGUA, BASURA Y ALCANT.- EJECUTIVA	9.490,69 €	8.333,46 €	0,00 €	17.824,15 €	2.821,55 €	0,00 €	2.821,55 €	1.461,74 €	13.540,86 €
2000-7002	BASURA DOMICILIARIA .- EJECUTIVA	282,58 €	0,00 €	0,00 €	282,58 €	53,80 €	0,00 €	53,80 €	27,90 €	200,88 €
AY0000011	AYTO. CASTROVERDE	171.979,13 €	670.035,23 €	0,00 €	842.014,36 €	605.334,99 €	0,00 €	605.334,99 €	67.669,54 €	169.009,83 €
2000-1001	IBI URBANA.- VOLUNTARIA	0,00 €	59.148,33 €	0,00 €	59.148,33 €	51.920,13 €	0,00 €	51.920,13 €	7.228,20 €	0,00 €
2000-1002	IBI URBANA.-EJECUTIVA	11.795,63 €	7.228,20 €	0,00 €	19.023,83 €	5.706,14 €	0,00 €	5.706,14 €	433,79 €	12.883,90 €
2000-1004	IBI URBANA.- LIQUID.PREV.NOTIF.VOLUNTAR.	625,71 €	317,65 €	0,00 €	943,36 €	867,57 €	0,00 €	867,57 €	75,79 €	0,00 €
2000-1005	IBI URBANA.-LIQUID.PREV.NOTIF.EJECUTIVA	1.576,89 €	75,79 €	0,00 €	1.652,68 €	1.280,04 €	0,00 €	1.280,04 €	0,00 €	372,64 €
2000-2001	IBI RUSTICA.- VOLUNTARIA	0,00 €	11.870,59 €	0,00 €	11.870,59 €	10.368,49 €	0,00 €	10.368,49 €	1.502,10 €	0,00 €
2000-2002	IBI RUSTICA.- EJECUTIVA	2.455,56 €	1.502,10 €	0,00 €	3.957,66 €	825,05 €	0,00 €	825,05 €	141,23 €	2.991,38 €
2000-3001	IAE.-VOLUNTARIA	0,00 €	832,47 €	0,00 €	832,47 €	832,47 €	0,00 €	832,47 €	0,00 €	0,00 €
2000-3002	IAE.-EJECUTIVA	752,68 €	0,00 €	0,00 €	752,68 €	0,00 €	0,00 €	0,00 €	682,07 €	70,61 €
2000-3005	IAE.-LIQUID.PREV.NOTIF.EJECUTIVA	425,44 €	0,00 €	0,00 €	425,44 €	0,00 €	0,00 €	0,00 €	425,44 €	0,00 €
2000-4001	OTROS TRIBUTOS.-VOLUNTARIA	82,73 €	93.983,35 €	0,00 €	94.066,08 €	76.516,98 €	0,00 €	76.516,98 €	17.509,91 €	39,19 €
2000-4002	OTROS TRIBUTOS.-EJECUTIVA	43.502,34 €	17.427,18 €	0,00 €	60.929,52 €	11.768,14 €	0,00 €	11.768,14 €	3.151,31 €	46.010,07 €
2000-4004	OTROS TRIBUTOS.-LIQ.PREV.NOT.VOLUNTARIA	0,00 €	375,56 €	0,00 €	375,56 €	365,76 €	0,00 €	365,76 €	9,80 €	0,00 €
2000-4005	OTROS TRIBUTOS.-LIQUID.PREV.NOTIF.EJECUTIVA	71,94 €	0,00 €	0,00 €	71,94 €	0,00 €	0,00 €	0,00 €	0,00 €	71,94 €
2000-4006	OTROS TRIBUTOS.- AUTOLIQUIDACIONES VOLUNTARI	0,00 €	240,62 €	0,00 €	240,62 €	240,62 €	0,00 €	240,62 €	0,00 €	0,00 €
2000-6002	TASA AGUA BASURAS Y ALCANTARILLADO .- EJECUT	0,00 €	289,59 €	0,00 €	289,59 €	119,22 €	0,00 €	119,22 €	0,00 €	170,37 €
2000-7002	BASURA DOMICILIARIA.- EJECUTIVA	5.053,97 €	10.392,25 €	0,00 €	15.446,22 €	3.657,24 €	0,00 €	3.657,24 €	662,52 €	11.126,46 €
2000-7005	BASURA DOMICILIARIA.- LIQ.PREV.NOTIF. EJECUTIVA	1.324,76 €	0,00 €	0,00 €	1.324,76 €	166,81 €	0,00 €	166,81 €	0,00 €	1.157,95 €

Desarrollo del proceso de gestión de los recursos administrativos

31/12/2014

A150

Concepto / Ente	Descripción	Saldos iniciales DR ptes. cobro	Derechos contraídos	Derechos anulados	Derechos rec. netos	Recaudación			Bajas insolvencias / otras	Derechos pendientes cobro
						Bruta	Devoluciones	Líquida		
AY0000012	AYTO. CERVANTES	67.667,65 €	203.683,68 €	0,00 €	271.351,33 €	164.634,66 €	0,00 €	164.634,66 €	31.822,16 €	74.894,51 €
2000-1001	IBI URBANA.-VOLUNTARIA	3.985,61 €	639.504,30 €	0,00 €	643.489,91 €	578.037,21 €	0,00 €	578.037,21 €	61.450,05 €	4.002,65 €
2000-1002	IBI URBANA.-EJECUTIVA	179.373,36 €	61.450,05 €	0,00 €	240.823,41 €	31.170,99 €	0,00 €	31.170,99 €	19.320,95 €	190.331,47 €
2000-1004	IBI URBANA.-LIQ.PREV.NOTIF.VOLUNTARIA	10.486,36 €	6.146,58 €	0,00 €	16.632,94 €	7.323,13 €	0,00 €	7.323,13 €	5.571,40 €	3.738,41 €
2000-1005	IBI URBANA LIQ.PREV.NOTIF.EJECUTIVA	167.594,01 €	5.571,40 €	0,00 €	173.165,41 €	109.668,26 €	0,00 €	109.668,26 €	34.304,50 €	29.192,65 €
2000-2001	IBI RUSTICA.-VOLUNTARIA	0,00 €	16.058,01 €	0,00 €	16.058,01 €	14.781,02 €	0,00 €	14.781,02 €	1.276,99 €	0,00 €
2000-2002	IBI RUSTICA.- EJECUTIVA	3.611,67 €	1.276,99 €	0,00 €	4.888,66 €	627,47 €	0,00 €	627,47 €	816,52 €	3.444,67 €
2000-3001	IAE.-VOLUNTARIA	0,00 €	3.907.859,61 €	0,00 €	3.907.859,61 €	47.856,34 €	0,00 €	47.856,34 €	3.860.003,27 €	0,00 €
2000-3002	IAE.-EJECUTIVA	19.893,25 €	6.872,48 €	0,00 €	26.765,73 €	3.398,76 €	0,00 €	3.398,76 €	1.606,79 €	21.760,18 €
2000-3004	IAE.-LIQ.PREV.NOTIF.VOLUNTARIA	361,10 €	1.311,03 €	0,00 €	1.672,13 €	1.311,03 €	0,00 €	1.311,03 €	0,00 €	361,10 €
2000-3005	IAE.-LIQUIDACIONES EJECUTIVA	553,51 €	0,00 €	0,00 €	553,51 €	117,51 €	0,00 €	117,51 €	0,00 €	436,00 €
2000-4001	OTROS TRIBUTOS.-VOLUNTARIA	40,21 €	221.366,85 €	0,00 €	221.407,06 €	190.094,61 €	0,00 €	190.094,61 €	30.958,00 €	354,45 €
2000-4002	OTROS TRIBUTOS.-EJECUTIVA	111.581,77 €	30.086,77 €	0,00 €	141.668,54 €	24.166,56 €	0,00 €	24.166,56 €	7.790,49 €	109.711,49 €
2000-4004	OTROS TRIBUTOS. LIQ.PREV.NOTIF.-VOLUNTARIA	0,00 €	1.690,04 €	0,00 €	1.690,04 €	1.649,83 €	0,00 €	1.649,83 €	0,00 €	40,21 €
2000-4005	OTROS TRIBUTOS.-LIQUIDACIONES EJECUTIVA	156,83 €	20.000,00 €	20.000,00 €	156,83 €	0,00 €	0,00 €	0,00 €	0,00 €	156,83 €
2000-4006	OTROS TRIBUTOS.- LIQ.PREV.NOTIF.VOLUNTARIA	0,00 €	1.496,89 €	0,00 €	1.496,89 €	1.496,89 €	0,00 €	1.496,89 €	0,00 €	0,00 €
2000-5002	ENTRADA VEHICULOS .- EJECUTIVA	363,79 €	0,00 €	0,00 €	363,79 €	56,92 €	0,00 €	56,92 €	0,00 €	306,87 €
2000-5005	ENTRADA VEHICULOS.-LIQUIDAC.EJECUTIVA	88,81 €	0,00 €	0,00 €	88,81 €	0,00 €	0,00 €	0,00 €	0,00 €	88,81 €
2000-6002	TASA AGUA BASURA Y ALCANT.-EJECUTIVA	25.443,08 €	0,00 €	0,00 €	25.443,08 €	2.197,42 €	0,00 €	2.197,42 €	2.773,95 €	20.471,71 €
2000-7002	BASURA DOMICILIARIA. - EJECUTIVA	38.715,12 €	0,00 €	0,00 €	38.715,12 €	2.764,01 €	0,00 €	2.764,01 €	9.673,96 €	26.277,15 €
2000-9002	OTROS IMPUESTOS .- EJECUTIVA	46.453,89 €	11.293,45 €	0,00 €	57.747,34 €	6.965,13 €	0,00 €	6.965,13 €	1.488,96 €	49.293,25 €
2000-9005	OTROS IMPUESTOS.-LIQ.PREV.NOT.EJECUTIVA	51.917,31 €	20.000,00 €	0,00 €	71.917,31 €	0,00 €	0,00 €	0,00 €	0,00 €	71.917,31 €
AY0000013	AYTO. CERVO	660.619,68 €	4.951.984,45 €	20.000,00 €	5.592.604,13 €	1.023.683,09 €	0,00 €	1.023.683,09 €	4.037.035,83 €	531.885,21 €
2000-1001	IBI URBANA.- VOLUNTARIA	0,00 €	301.652,33 €	0,00 €	301.652,33 €	264.670,40 €	0,00 €	264.670,40 €	34.545,97 €	2.435,96 €
2000-1002	IBI URBANA.-EJECUTIVA	83.317,57 €	34.545,97 €	0,00 €	117.863,54 €	22.226,08 €	0,00 €	22.226,08 €	5.603,38 €	90.034,08 €
2000-1004	IBI URBANA.- LIQUID.PREV.NOTIF.VOLUNTAR.	9.723,73 €	3.809,82 €	0,00 €	13.533,55 €	5.826,12 €	0,00 €	5.826,12 €	7.607,23 €	100,20 €
2000-1005	IBI URBANA.-LIQUID.PREV.NOTIF.EJECUTIVA	6.443,10 €	7.607,23 €	0,00 €	14.050,33 €	331,33 €	0,00 €	331,33 €	337,13 €	13.381,87 €
2000-2001	IBI RUSTICA.- VOLUNTARIA	0,00 €	51.095,87 €	0,00 €	51.095,87 €	46.619,52 €	0,00 €	46.619,52 €	4.476,35 €	0,00 €
2000-2002	IBI RUSTICA.- EJECUTIVA	14.618,55 €	4.476,35 €	0,00 €	19.094,90 €	4.327,81 €	0,00 €	4.327,81 €	1.093,96 €	13.673,13 €
2000-3001	IAE.-VOLUNTARIA	884,86 €	5.130,70 €	0,00 €	6.015,56 €	4.207,03 €	0,00 €	4.207,03 €	923,67 €	884,86 €
2000-3002	IAE.-EJECUTIVA	4.388,32 €	923,67 €	0,00 €	5.311,99 €	415,87 €	0,00 €	415,87 €	0,00 €	4.896,12 €
2000-3004	IAE.-LIQUID.PREV.NOTIF.VOLUNTARIA	0,00 €	1.950,66 €	0,00 €	1.950,66 €	953,23 €	0,00 €	953,23 €	0,00 €	997,43 €
2000-3005	IAE.-LIQUID.PREV.NOTIF.EJECUTIVA	937,44 €	0,00 €	0,00 €	937,44 €	0,00 €	0,00 €	0,00 €	248,82 €	688,62 €
2000-4002	OTROS TRIBUTOS.-EJECUTIVA	91.755,29 €	30.608,31 €	0,00 €	122.363,60 €	12.999,35 €	0,00 €	12.999,35 €	5.864,75 €	103.499,50 €
2000-6002	TASA AGUA, BASURAS Y ALCANT.-EJECUTIVA	10.748,40 €	14.396,86 €	0,00 €	25.145,26 €	4.766,76 €	0,00 €	4.766,76 €	2.441,74 €	17.936,76 €
2000-7002	BASURA DOMICILIARIA.- EJECUTIVA	5.597,07 €	0,00 €	0,00 €	5.597,07 €	1.426,34 €	0,00 €	1.426,34 €	1.368,42 €	2.802,31 €

Desarrollo del proceso de gestión de los recursos administrativos

31/12/2014

A150

Concepto / Ente	Descripción	Saldos iniciales DR ptes. cobro	Derechos contraídos	Derechos anulados	Derechos rec. netos	Recaudación			Bajas insolvencias / otras	Derechos pendientes cobro
						Bruta	Devoluciones	Líquida		
2000-9002	OTROS IMPUESTOS.- EJECUTIVA RECIBOS	0,00 €	431,58 €	0,00 €	431,58 €	388,57 €	0,00 €	388,57 €	4,97 €	38,04 €
2000-9005	OTROS IMPUESTOS.- LIQ.PREV.NOT.EJECUTIVA	12.141,76 €	18.853,44 €	0,00 €	30.995,20 €	18.238,44 €	0,00 €	18.238,44 €	23,05 €	12.733,71 €
AY0000014	AYTO. O CORGO	240.556,09 €	475.482,79 €	0,00 €	716.038,88 €	387.396,85 €	0,00 €	387.396,85 €	64.539,44 €	264.102,59 €
2000-1001	IBI URBANA.- VOLUNTARIA	0,00 €	255.450,86 €	0,00 €	255.450,86 €	225.394,72 €	0,00 €	225.394,72 €	29.973,98 €	82,16 €
2000-1002	IBI URBANA.-EJECUTIVA	76.005,15 €	29.973,98 €	0,00 €	105.979,13 €	19.477,17 €	0,00 €	19.477,17 €	4.511,33 €	81.990,63 €
2000-1004	IBI URBANA.- LIQUID.PREV.NOTIF.VOLUNTAR.	8.581,36 €	10.611,76 €	0,00 €	19.193,12 €	11.192,67 €	0,00 €	11.192,67 €	7.747,97 €	252,48 €
2000-1005	IBI URBANA.-LIQUID.PREV.NOTIF.EJECUTIVA	10.220,79 €	7.747,97 €	0,00 €	17.968,76 €	1.048,59 €	0,00 €	1.048,59 €	249,64 €	16.670,53 €
2000-2001	IBI RUSTICA.- VOLUNTARIA	0,00 €	90.224,00 €	0,00 €	90.224,00 €	79.157,05 €	0,00 €	79.157,05 €	11.060,95 €	6,00 €
2000-2002	IBI RUSTICA.- EJECUTIVA	31.902,31 €	11.060,95 €	0,00 €	42.963,26 €	7.671,22 €	0,00 €	7.671,22 €	2.246,14 €	33.045,90 €
2000-3001	IAE.-VOLUNTARIA	2.810,30 €	75.062,56 €	0,00 €	77.872,86 €	75.062,56 €	0,00 €	75.062,56 €	0,00 €	2.810,30 €
2000-3002	IAE.-EJECUTIVA	14.854,48 €	0,00 €	0,00 €	14.854,48 €	1.183,85 €	0,00 €	1.183,85 €	0,00 €	13.670,63 €
2000-3004	IAE.-LIQUID.PREV.NOTIF.VOLUNTARIA	258,46 €	147,04 €	0,00 €	405,50 €	147,04 €	0,00 €	147,04 €	258,46 €	0,00 €
2000-3005	IAE.-LIQUID.PREV.NOTIF.EJECUTIVA	2.700,99 €	258,46 €	0,00 €	2.959,45 €	0,00 €	0,00 €	0,00 €	511,96 €	2.447,49 €
2000-4001	OTROS TRIBUTOS.-VOLUNTARIA	299,89 €	276.526,01 €	0,00 €	276.825,90 €	236.153,43 €	0,00 €	236.153,43 €	40.006,06 €	666,41 €
2000-4002	OTROS TRIBUTOS.-EJECUTIVA	114.455,26 €	107.362,13 €	0,00 €	221.817,39 €	49.174,70 €	0,00 €	49.174,70 €	12.889,24 €	159.753,45 €
2000-4004	IVTM.- LIQ.PREV.NOTIFICADAS VOLUNTARIA	358,18 €	1.883,14 €	0,00 €	2.241,32 €	1.733,19 €	0,00 €	1.733,19 €	171,53 €	336,60 €
2000-4005	ICV.-LIQUIDAC.PREV.NOTIV.EJECUTIVA	63,67 €	0,00 €	0,00 €	63,67 €	0,00 €	0,00 €	0,00 €	63,67 €	0,00 €
2000-4006	IVTM.- AUTOLIQUIDACIONES VOLUNTARIA	0,00 €	995,26 €	0,00 €	995,26 €	995,26 €	0,00 €	995,26 €	0,00 €	0,00 €
AY0000015	AYTO. COSPEITO	262.510,84 €	867.304,12 €	0,00 €	1.129.814,96 €	708.391,45 €	0,00 €	708.391,45 €	109.690,93 €	311.732,58 €
2000-1001	IBI URBANA.- VOLUNTARIA	0,00 €	25.793,64 €	0,00 €	25.793,64 €	23.743,12 €	0,00 €	23.743,12 €	2.050,52 €	0,00 €
2000-1002	IBI URBANA.-EJECUTIVA	4.650,18 €	2.050,52 €	0,00 €	6.700,70 €	737,63 €	0,00 €	737,63 €	567,29 €	5.395,78 €
2000-1004	IBI URBANA.- LIQUID.PREV.NOTIF.VOLUNTAR.	1.281,10 €	1.568,03 €	0,00 €	2.849,13 €	2.291,31 €	0,00 €	2.291,31 €	341,36 €	216,46 €
2000-1005	IBI URBANA.-LIQUID.PREV.NOTIF.EJECUTIVA	537,42 €	341,36 €	0,00 €	878,78 €	74,28 €	0,00 €	74,28 €	0,00 €	804,50 €
2000-2001	IBI RUSTICA.- VOLUNTARIA	0,00 €	3.204,41 €	0,00 €	3.204,41 €	2.804,65 €	0,00 €	2.804,65 €	399,76 €	0,00 €
2000-2002	IBI RUSTICA.- EJECUTIVA	464,81 €	399,76 €	0,00 €	864,57 €	51,45 €	0,00 €	51,45 €	241,17 €	571,95 €
2000-3001	IAE.-VOLUNTARIA	0,00 €	8.852,39 €	0,00 €	8.852,39 €	8.852,39 €	0,00 €	8.852,39 €	0,00 €	0,00 €
2000-3002	IAE.-EJECUTIVA	391,89 €	0,00 €	0,00 €	391,89 €	0,00 €	0,00 €	0,00 €	0,00 €	391,89 €
2000-4001	OTROS TRIBUTOS.-VOLUNTARIA	68,16 €	47.812,39 €	0,00 €	47.880,55 €	42.452,78 €	0,00 €	42.452,78 €	5.427,77 €	0,00 €
2000-4002	OTROS TRIBUTOS.-EJECUTIVA	22.871,45 €	5.359,61 €	0,00 €	28.231,06 €	4.454,66 €	0,00 €	4.454,66 €	1.071,59 €	22.704,81 €
2000-4004	OTROS TRIBUTOS.-LIQ.PREV.NOT.VOLUNTARIA	0,00 €	722,30 €	0,00 €	722,30 €	722,30 €	0,00 €	722,30 €	0,00 €	0,00 €
2000-4005	OTROS TRIBUTOS.-LIQUIDACIONES EJECUTIVA	143,88 €	0,00 €	0,00 €	143,88 €	0,00 €	0,00 €	0,00 €	0,00 €	143,88 €
2000-4006	OTROS TRIBUTOS.- AUTOLIQUIDACIONES VOLUNTARI	0,00 €	51,12 €	0,00 €	51,12 €	51,12 €	0,00 €	51,12 €	0,00 €	0,00 €
2000-6001	TASA AGUA BASURA Y ALCANT.- VOLUNTARIA	0,00 €	29.986,60 €	0,00 €	29.986,60 €	27.882,16 €	0,00 €	27.882,16 €	2.104,44 €	0,00 €
2000-6002	TASA AGUA BASURA Y ALCANT.- EJECUTIVA	2.816,40 €	2.068,36 €	0,00 €	4.884,76 €	880,21 €	0,00 €	880,21 €	144,32 €	3.860,23 €
2000-7002	BASURA DOMICILIARIA.- EJECUTIVA	2.946,32 €	0,00 €	0,00 €	2.946,32 €	757,65 €	0,00 €	757,65 €	992,20 €	1.196,47 €
2000-9002	OTROS IMPUESTOS.- EJECUTIVA	235,22 €	0,00 €	0,00 €	235,22 €	0,00 €	0,00 €	0,00 €	200,00 €	35,22 €

31/12/2014

Concepto / Ente	Descripción	Saldos iniciales DR ptes. cobro	Derechos contraídos	Derechos anulados	Derechos rec. netos	Recaudación			Bajas insolvencias / otras	Derechos pendientes cobro
						Bruta	Devoluciones	Líquida		
2000-9005	OTROS TRIBUTOS.-LIQUIDAC.EJECUTIVA	466,86 €	0,00 €	0,00 €	466,86 €	32,40 €	0,00 €	32,40 €	0,00 €	434,46 €
AY0000017	AYTO. FOLGOSO DO CAUREL	36.873,69 €	128.210,49 €	0,00 €	165.084,18 €	115.788,11 €	0,00 €	115.788,11 €	13.540,42 €	35.755,65 €
2000-1001	IBI URBANA.- VOLUNTARIA	705,45 €	385.546,97 €	0,00 €	386.252,42 €	358.004,15 €	0,00 €	358.004,15 €	28.248,27 €	0,00 €
2000-1002	IBI URBANA.-EJECUTIVA	71.877,95 €	27.542,82 €	0,00 €	99.420,77 €	26.045,37 €	0,00 €	26.045,37 €	4.407,65 €	68.967,75 €
2000-1004	IBI URBANA.- LIQUID.PREV.NOTIF.VOLUNTAR.	6.909,11 €	4.831,17 €	0,00 €	11.740,28 €	5.149,70 €	0,00 €	5.149,70 €	6.060,87 €	529,71 €
2000-1005	IBI URBANA.-LIQUID.PREV.NOTIF.EJECUTIVA	28.375,62 €	3.205,74 €	0,00 €	31.581,36 €	5.045,10 €	0,00 €	5.045,10 €	1.011,80 €	25.524,46 €
2000-2001	IBI RUSTICA.- VOLUNTARIA	0,00 €	9.854,83 €	0,00 €	9.854,83 €	9.046,36 €	0,00 €	9.046,36 €	808,47 €	0,00 €
2000-2002	IBI RUSTICA.- EJECUTIVA	2.776,58 €	808,47 €	0,00 €	3.585,05 €	661,16 €	0,00 €	661,16 €	68,46 €	2.855,43 €
2000-3001	IAE.-VOLUNTARIA	0,00 €	61.660,64 €	0,00 €	61.660,64 €	49.932,75 €	0,00 €	49.932,75 €	11.727,89 €	0,00 €
2000-3002	IAE.-EJECUTIVA	42.470,44 €	11.727,89 €	0,00 €	54.198,33 €	6.113,35 €	0,00 €	6.113,35 €	0,00 €	48.084,98 €
2000-3004	IAE.-LIQUID.PREV.NOTIF.VOLUNTARIA	0,00 €	955,45 €	0,00 €	955,45 €	254,45 €	0,00 €	254,45 €	0,00 €	701,00 €
2000-3005	IAE.-LIQUID.PREV.NOTIF.EJECUTIVA	439,22 €	0,00 €	0,00 €	439,22 €	0,00 €	0,00 €	0,00 €	439,22 €	0,00 €
2000-4001	OTROS TRIBUTOS.-VOLUNTARIA	204,77 €	192.957,42 €	0,00 €	193.162,19 €	167.728,38 €	0,00 €	167.728,38 €	25.279,70 €	154,11 €
2000-4002	OTROS TRIBUTOS.-EJECUTIVA	96.820,34 €	24.995,80 €	0,00 €	121.816,14 €	22.824,31 €	0,00 €	22.824,31 €	6.967,19 €	92.024,64 €
2000-4004	OTROS TRIBUTOS.-LIQ.PREV.NOT.VOLUNTARIA	74,98 €	766,95 €	0,00 €	841,93 €	634,70 €	0,00 €	634,70 €	0,00 €	207,23 €
2000-4005	OTROS TRIBUTOS.-LIQUIDACIONES	349,88 €	0,00 €	0,00 €	349,88 €	79,14 €	0,00 €	79,14 €	0,00 €	270,74 €
2000-4006	OTROS TRIBUTOS.-LIQUID.PREV.NOTIF.VOLUNTARIA	0,00 €	836,52 €	0,00 €	836,52 €	836,52 €	0,00 €	836,52 €	0,00 €	0,00 €
2000-7002	BASURA DOMICILIARIA.- EJECUTIVA	242,99 €	0,00 €	0,00 €	242,99 €	179,34 €	0,00 €	179,34 €	0,00 €	63,65 €
2000-9005	OTROS IMPUESTOS.- LIQ.PREV.NOT.EJECUTIVA	60,00 €	0,00 €	0,00 €	60,00 €	0,00 €	0,00 €	0,00 €	60,00 €	0,00 €
AY0000018	AYTO. A FONSGRADA	251.307,33 €	725.690,67 €	0,00 €	976.998,00 €	652.534,78 €	0,00 €	652.534,78 €	85.079,52 €	239.383,70 €
2000-1001	IBI URBANA.- VOLUNTARIA	0,00 €	405.330,52 €	0,00 €	405.330,52 €	379.237,26 €	0,00 €	379.237,26 €	26.093,26 €	0,00 €
2000-1002	IBI URBANA.-EJECUTIVA	52.242,00 €	26.093,26 €	0,00 €	78.335,26 €	21.260,19 €	0,00 €	21.260,19 €	3.166,38 €	53.908,69 €
2000-1004	IBI URBANA.- LIQUID.PREV.NOTIF.VOLUNTAR.	4.244,61 €	3.235,75 €	0,00 €	7.480,36 €	5.328,40 €	0,00 €	5.328,40 €	2.016,71 €	135,25 €
2000-1005	IBI URBANA.-LIQUID.PREV.NOTIF.EJECUTIVA	3.024,41 €	2.016,71 €	0,00 €	5.041,12 €	1.079,02 €	0,00 €	1.079,02 €	83,51 €	3.878,59 €
2000-2001	IBI RUSTICA.- VOLUNTARIA	0,00 €	85.727,30 €	25.863,65 €	59.863,65 €	55.377,54 €	0,00 €	55.377,54 €	4.486,11 €	0,00 €
2000-2002	IBI RUSTICA.- EJECUTIVA	12.040,11 €	4.486,11 €	0,00 €	16.526,22 €	2.962,56 €	0,00 €	2.962,56 €	630,89 €	12.932,77 €
2000-3001	IAE.-VOLUNTARIA	0,00 €	48.609,76 €	0,00 €	48.609,76 €	34.609,08 €	0,00 €	34.609,08 €	14.000,68 €	0,00 €
2000-3002	IAE.-EJECUTIVA	17.510,55 €	14.000,68 €	0,00 €	31.511,23 €	12.877,46 €	0,00 €	12.877,46 €	623,26 €	18.010,51 €
2000-3004	IAE.-LIQUID.PREV.NOTIF.VOLUNTARIA	0,00 €	383,43 €	0,00 €	383,43 €	383,43 €	0,00 €	383,43 €	0,00 €	0,00 €
2000-3005	IAE.-LIQUID.PREV.NOTIF.EJECUTIVA	476,43 €	0,00 €	0,00 €	476,43 €	0,00 €	0,00 €	0,00 €	428,29 €	48,14 €
2000-4002	OTROS TRIBUTOS.-EJECUTIVA	46.801,37 €	20.082,61 €	0,00 €	66.883,98 €	11.506,81 €	0,00 €	11.506,81 €	5.679,87 €	49.697,30 €
2000-6002	TASA AGUA BASURA Y ALCANT.-EJECUTIVA	37.665,24 €	14.465,83 €	0,00 €	52.131,07 €	12.031,24 €	0,00 €	12.031,24 €	3.733,72 €	36.366,11 €
2000-7002	BASURA DOMICILIARIA.- EJECUTIVA	11.948,22 €	0,00 €	0,00 €	11.948,22 €	1.149,18 €	0,00 €	1.149,18 €	6.144,84 €	4.654,20 €
2000-9005	OTROS IMPUESTOS.- LIQ.PREV.NOT.EJECUTIVA	9.025,97 €	5.938,67 €	0,00 €	14.964,64 €	3.760,20 €	0,00 €	3.760,20 €	47,01 €	11.157,43 €
AY0000020	AYTO. FRIOL	194.978,91 €	630.370,63 €	25.863,65 €	799.485,89 €	541.562,37 €	0,00 €	541.562,37 €	67.134,53 €	190.788,99 €
2000-1001	IBI URBANA.- VOLUNTARIA	258,25 €	261.661,01 €	0,00 €	261.919,26 €	243.184,77 €	0,00 €	243.184,77 €	18.734,49 €	0,00 €

Desarrollo del proceso de gestión de los recursos administrativos

31/12/2014

A150

Concepto / Ente	Descripción	Saldos iniciales DR ptes. cobro	Derechos contraídos	Derechos anulados	Derechos rec. netos	Recaudación			Bajas insolvencias / otras	Derechos pendientes cobro
						Bruta	Devoluciones	Líquida		
2000-1002	IBI URBANA.-EJECUTIVA	28.256,37 €	18.734,49 €	0,00 €	46.990,86 €	7.394,75 €	0,00 €	7.394,75 €	1.564,72 €	38.031,39 €
2000-1004	IBI URBANA.- LIQUID.PREV.NOTIF.VOLUNTAR.	192,69 €	2.312,63 €	0,00 €	2.505,32 €	1.047,90 €	0,00 €	1.047,90 €	1.457,42 €	0,00 €
2000-1005	IBI URBANA.-LIQUID.PREV.NOTIF.EJECUTIVA	719,58 €	1.457,42 €	0,00 €	2.177,00 €	520,17 €	0,00 €	520,17 €	0,00 €	1.656,83 €
2000-2001	IBI RUSTICA.- VOLUNTARIA	0,00 €	22.547,38 €	11.272,19 €	11.275,19 €	10.662,97 €	0,00 €	10.662,97 €	612,22 €	0,00 €
2000-2002	IBI RUSTICA.- EJECUTIVA	1.944,99 €	612,22 €	0,00 €	2.557,21 €	526,44 €	0,00 €	526,44 €	240,91 €	1.789,86 €
2000-3001	IAE.-VOLUNTARIA	729,21 €	37.596,02 €	0,00 €	38.325,23 €	36.167,31 €	0,00 €	36.167,31 €	2.157,92 €	0,00 €
2000-3002	IAE.-EJECUTIVA	2.183,37 €	2.157,92 €	0,00 €	4.341,29 €	1.364,95 €	0,00 €	1.364,95 €	0,00 €	2.976,34 €
2000-3004	IAE.-LIQUID.PREV.NOTIF.VOLUNTARIA	373,13 €	503,21 €	0,00 €	876,34 €	503,21 €	0,00 €	503,21 €	373,13 €	0,00 €
2000-3005	IAE.-LIQUID.PREV.NOTIF.EJECUTIVA	0,00 €	373,13 €	0,00 €	373,13 €	0,00 €	0,00 €	0,00 €	0,00 €	373,13 €
2000-4001	OTROS TRIBUTOS.-VOLUNTARIA	299,88 €	107.738,03 €	0,00 €	108.037,91 €	95.709,50 €	0,00 €	95.709,50 €	12.064,88 €	263,53 €
2000-4002	OTROS TRIBUTOS.-EJECUTIVA	33.855,63 €	11.937,66 €	0,00 €	45.793,29 €	6.176,19 €	0,00 €	6.176,19 €	3.986,76 €	35.630,34 €
2000-4004	OTROS TRIBUTOS.-LIQ.PREV. NOTIF.VOLUNTARIA	673,98 €	892,07 €	0,00 €	1.566,05 €	860,65 €	0,00 €	860,65 €	182,88 €	522,52 €
2000-4005	OTROS TRIBUTOS.-LIQUID.PREV.NOTIF.EJECUTIVA	107,53 €	0,00 €	0,00 €	107,53 €	86,33 €	0,00 €	86,33 €	0,00 €	21,20 €
2000-4006	OTROS TRIBUTOS.- AUTOLIQUIDACIONES VOLUNTARI	0,00 €	682,15 €	0,00 €	682,15 €	682,15 €	0,00 €	682,15 €	0,00 €	0,00 €
2000-6002	TASA DE AGUA, BASURA Y ALCANT.-EJECUTIVA	2.643,99 €	2.607,05 €	0,00 €	5.251,04 €	1.278,28 €	0,00 €	1.278,28 €	154,72 €	3.818,04 €
2000-7002	BASURA DOMICILIARIA.- EJECUTIVA	1.739,73 €	0,00 €	0,00 €	1.739,73 €	363,98 €	0,00 €	363,98 €	330,97 €	1.044,78 €
AY0000021	AYTO. XERMADE	73.978,33 €	471.812,39 €	11.272,19 €	534.518,53 €	406.529,55 €	0,00 €	406.529,55 €	41.861,02 €	86.127,96 €
2000-1001	IBI URBANA.- VOLUNTARIA	0,00 €	622.652,43 €	0,00 €	622.652,43 €	531.423,53 €	0,00 €	531.423,53 €	91.188,45 €	40,45 €
2000-1002	IBI URBANA.-EJECUTIVA	177.260,07 €	86.546,94 €	0,00 €	263.807,01 €	93.037,73 €	0,00 €	93.037,73 €	10.782,86 €	159.986,42 €
2000-1004	IBI URBANA.- LIQUID.PREV.NOTIF.VOLUNTAR.	2.603,49 €	57.679,45 €	13,26 €	60.269,68 €	43.739,40 €	0,00 €	43.739,40 €	15.533,57 €	996,71 €
2000-1005	IBI URBANA.-LIQUID.PREV.NOTIF.EJECUTIVA	9.583,33 €	15.533,57 €	0,00 €	25.116,90 €	4.136,74 €	0,00 €	4.136,74 €	626,15 €	20.354,01 €
2000-2001	IBI RUSTICA.- VOLUNTARIA	0,00 €	22.455,37 €	0,00 €	22.455,37 €	20.349,63 €	0,00 €	20.349,63 €	2.105,74 €	0,00 €
2000-2002	IBI RUSTICA.- EJECUTIVA	5.420,03 €	2.105,74 €	0,00 €	7.525,77 €	1.056,98 €	0,00 €	1.056,98 €	121,56 €	6.347,23 €
2000-3001	IAE.-VOLUNTARIA	0,00 €	191.496,85 €	0,00 €	191.496,85 €	127.045,85 €	0,00 €	127.045,85 €	16.530,92 €	47.920,08 €
2000-3002	IAE.-EJECUTIVA	103.174,21 €	16.530,92 €	0,00 €	119.705,13 €	26.457,16 €	0,00 €	26.457,16 €	71,71 €	93.176,26 €
2000-3004	IAE.-LIQUID.PREV.NOTIF.VOLUNTARIA	146.649,87 €	133,06 €	0,00 €	146.782,93 €	0,00 €	0,00 €	0,00 €	1.090,62 €	145.692,31 €
2000-3005	IAE.-LIQUID.PREV.NOTIF.EJECUTIVA	18.174,82 €	1.090,62 €	0,00 €	19.265,44 €	11.686,56 €	0,00 €	11.686,56 €	912,65 €	6.666,23 €
2000-4001	OTROS TRIBUTOS.-VOLUNTARIA	1.382,01 €	234.823,74 €	0,00 €	236.205,75 €	198.346,88 €	0,00 €	198.346,88 €	37.422,45 €	436,42 €
2000-4002	OTROS TRIBUTOS.-EJECUTIVA	153.035,11 €	35.623,33 €	0,00 €	188.658,44 €	22.277,00 €	0,00 €	22.277,00 €	15.643,33 €	150.738,11 €
2000-4004	OTROS TRIBUTOS.-LIQ.PREV.NOT.VOLUNTARIA	421,14 €	1.557,19 €	0,00 €	1.978,33 €	1.433,06 €	0,00 €	1.433,06 €	325,13 €	220,14 €
2000-4005	OTROS IMPUESTOS.- LIQUID. PREV. NOTIF.EJECUTIV	0,00 €	233,40 €	13,26 €	220,14 €	0,00 €	0,00 €	0,00 €	0,00 €	220,14 €
2000-4006	IVTM.- AUTOLIQUIDACIONES VOLUNTARIA	0,00 €	1.783,58 €	0,00 €	1.783,58 €	1.783,58 €	0,00 €	1.783,58 €	0,00 €	0,00 €
2000-5002	ENTRADA VEHICULOS.- RECIBOS EJECUTIVA	42,00 €	10,50 €	0,00 €	52,50 €	10,50 €	0,00 €	10,50 €	0,00 €	42,00 €
2000-6002	TASA AGUA, BASURA Y ALCANT.- EJECUTIVA	20.286,72 €	12.204,14 €	0,00 €	32.490,86 €	7.333,73 €	0,00 €	7.333,73 €	1.938,02 €	23.219,11 €
2000-7002	BASURA DOMICILIARIA.- EJECUTIVA	1.340,08 €	0,00 €	0,00 €	1.340,08 €	288,36 €	0,00 €	288,36 €	144,82 €	906,90 €
2000-9002	OTROS IMPUESTOS.- EJECUTIVA	4.077,07 €	3.389,74 €	0,00 €	7.466,81 €	912,09 €	0,00 €	912,09 €	0,00 €	6.554,72 €
2000-9005	OTROS IMPUESTOS.- LIQ.PREV.NOT.EJECUTIVA	17.693,94 €	3.853,08 €	0,00 €	21.547,02 €	4.205,01 €	0,00 €	4.205,01 €	1.100,00 €	16.242,01 €

Cuenta General 2014
Estado de evolución y situación de ROE

Desarrollo del proceso de gestión de los recursos administrativos

31/12/2014

A150

Concepto / Ente	Descripción	Saldos iniciales DR ptes. cobro	Derechos contraídos	Derechos anulados	Derechos rec. netos	Recaudación			Bajas insolvencias / otras	Derechos pendientes cobro
						Bruta	Devoluciones	Líquida		
AY000022	AYTO. GUITIRIZ	661.143,89 €	1.309.703,65 €	26,52 €	1.970.821,02 €	1.095.523,79 €	0,00 €	1.095.523,79 €	195.537,98 €	679.759,25 €
2000--1001	IBI URBANA.- VOLUNTARIA	0,00 €	171.839,19 €	0,00 €	171.839,19 €	158.087,91 €	0,00 €	158.087,91 €	13.751,28 €	0,00 €
2000--1002	IBI URBANA.-EJECUTIVA	28.807,87 €	13.751,28 €	0,00 €	42.559,15 €	8.371,49 €	0,00 €	8.371,49 €	995,21 €	33.192,45 €
2000--1004	IBI URBANA.- LIQUID.PREV.NOTIF.VOLUNTAR.	4.638,60 €	2.822,22 €	0,00 €	7.460,82 €	6.825,35 €	0,00 €	6.825,35 €	379,18 €	256,29 €
2000--1005	IBI URBANA.-LIQUID.PREV.NOTIF.EJECUTIVA	1.253,81 €	379,18 €	0,00 €	1.632,99 €	238,91 €	0,00 €	238,91 €	0,00 €	1.394,08 €
2000--2001	IBI RUSTICA.- VOLUNTARIA	0,00 €	47.138,84 €	0,00 €	47.138,84 €	43.856,77 €	0,00 €	43.856,77 €	3.282,07 €	0,00 €
2000--2002	IBI RUSTICA.- EJECUTIVA	9.678,58 €	3.282,07 €	0,00 €	12.960,65 €	3.445,95 €	0,00 €	3.445,95 €	458,54 €	9.056,16 €
2000--3001	IAE.-VOLUNTARIA	0,00 €	4.316,21 €	0,00 €	4.316,21 €	4.112,35 €	0,00 €	4.112,35 €	203,86 €	0,00 €
2000--3002	IAE.-EJECUTIVA	1.481,88 €	203,86 €	0,00 €	1.685,74 €	824,46 €	0,00 €	824,46 €	0,00 €	861,28 €
2000--3004	IAE.-LIQUID.PREV.NOTIF.VOLUNTARIA	0,00 €	12,13 €	0,00 €	12,13 €	0,00 €	0,00 €	0,00 €	0,00 €	12,13 €
2000--3005	IAE.-LIQUID.PREV.NOTIF.EJECUTIVA	254,55 €	0,00 €	0,00 €	254,55 €	0,00 €	0,00 €	0,00 €	0,00 €	254,55 €
2000--4001	OTROS TRIBUTOS.-VOLUNTARIA	106,02 €	142.982,84 €	0,00 €	143.088,86 €	122.771,52 €	0,00 €	122.771,52 €	19.923,56 €	393,78 €
2000--4002	OTROS TRIBUTOS.-EJECUTIVA	65.408,50 €	19.741,18 €	0,00 €	85.149,68 €	19.035,43 €	0,00 €	19.035,43 €	3.995,21 €	62.119,04 €
2000--4004	OTROS TRIBUTOS.-LIQ.PREV.NOT.VOLUNTARIA	287,76 €	987,50 €	0,00 €	1.275,26 €	855,92 €	0,00 €	855,92 €	287,76 €	131,58 €
2000--4005	OTROS TRIBUTOS.- LIQUID. PREV. NOTIF.EJECUTIVA	0,00 €	287,76 €	0,00 €	287,76 €	0,00 €	0,00 €	0,00 €	0,00 €	287,76 €
2000--4006	OTROS TRIBUTOS.- AUTOLIQUIDACIONES VOLUNTARI	0,00 €	611,39 €	0,00 €	611,39 €	611,39 €	0,00 €	611,39 €	0,00 €	0,00 €
AY000023	AYTO. GUNTIN DE PALLARES	111.917,57 €	408.355,65 €	0,00 €	520.273,22 €	369.037,45 €	0,00 €	369.037,45 €	43.276,67 €	107.959,10 €
2000--1001	IBI URBANA.- VOLUNTARIA	0,00 €	185.448,58 €	0,00 €	185.448,58 €	175.430,24 €	0,00 €	175.430,24 €	10.011,97 €	6,37 €
2000--1002	IBI URBANA.-EJECUTIVA	32.590,67 €	10.011,97 €	0,00 €	42.602,64 €	7.110,37 €	0,00 €	7.110,37 €	1.513,13 €	33.979,14 €
2000--1004	IBI URBANA.- LIQUID.PREV.NOTIF.VOLUNTAR.	625,00 €	937,99 €	0,00 €	1.562,99 €	839,14 €	0,00 €	839,14 €	91,20 €	632,65 €
2000--1005	IBI URBANA.-LIQUID.PREV.NOTIF.EJECUTIVA	8.513,95 €	91,20 €	0,00 €	8.605,15 €	712,23 €	0,00 €	712,23 €	0,00 €	7.892,92 €
2000--2001	IBI RUSTICA.- VOLUNTARIA	0,00 €	13.016,74 €	0,00 €	13.016,74 €	11.865,60 €	0,00 €	11.865,60 €	1.151,14 €	0,00 €
2000--2002	IBI RUSTICA.- EJECUTIVA	5.028,24 €	1.151,14 €	0,00 €	6.179,38 €	688,74 €	0,00 €	688,74 €	576,57 €	4.914,07 €
2000--2005	IBI RUSTICA.- LIQUID.PREV.NOTIF.EJECUTIV	24,59 €	0,00 €	0,00 €	24,59 €	0,00 €	0,00 €	0,00 €	0,00 €	24,59 €
2000--3001	IAE.-VOLUNTARIA	0,00 €	5.957,49 €	0,00 €	5.957,49 €	5.949,70 €	0,00 €	5.949,70 €	7,79 €	0,00 €
2000--3002	IAE.-EJECUTIVA	0,00 €	7,79 €	0,00 €	7,79 €	7,79 €	0,00 €	7,79 €	0,00 €	0,00 €
2000--3005	IAE.-LIQUID.PREV.NOTIF.EJECUTIVA	428,54 €	0,00 €	0,00 €	428,54 €	0,00 €	0,00 €	0,00 €	428,54 €	0,00 €
2000--4002	OTROS TRIBUTOS.-EJECUTIVA	7.375,99 €	0,00 €	0,00 €	7.375,99 €	373,62 €	0,00 €	373,62 €	1.999,33 €	5.003,04 €
2000--6002	TASA AGUA BASURAS Y ALCANT.- EJECUTIVA	5.409,68 €	1.020,04 €	0,00 €	6.429,72 €	238,95 €	0,00 €	238,95 €	4.423,36 €	1.767,41 €
2000--7002	BASURA DOMICILIARIA.- EJECUTIVA	658,51 €	0,00 €	0,00 €	658,51 €	62,48 €	0,00 €	62,48 €	357,68 €	238,35 €
2000--9005	OTROS IMPUESTOS.-LIQ.PREV.NOTIF.EJECUTIVA	0,00 €	840,00 €	0,00 €	840,00 €	0,00 €	0,00 €	0,00 €	0,00 €	840,00 €
AY000024	AYTO. O INCIO	60.655,17 €	218.482,94 €	0,00 €	279.138,11 €	203.278,86 €	0,00 €	203.278,86 €	20.560,71 €	55.298,54 €
2000--1001	IBI URBANA.- VOLUNTARIA	485,27 €	1.659.894,07 €	829.947,02 €	830.432,32 €	735.475,98 €	0,00 €	735.475,98 €	94.916,45 €	39,89 €
2000--1002	IBI URBANA.-EJECUTIVA	103.632,66 €	94.916,45 €	0,00 €	198.549,11 €	43.985,28 €	0,00 €	43.985,28 €	4.412,47 €	150.151,36 €
2000--1004	IBI URBANA.- LIQUID.PREV.NOTIF.VOLUNTAR.	101.852,59 €	41.915,62 €	0,00 €	143.768,21 €	39.643,56 €	0,00 €	39.643,56 €	94.252,32 €	9.872,33 €
2000--1005	IBI URBANA.-LIQUID.PREV.NOTIF.EJECUTIVA	34.782,97 €	94.188,12 €	0,00 €	128.971,09 €	94.271,19 €	0,00 €	94.271,19 €	1.735,98 €	32.963,92 €

31/12/2014

Concepto / Ente	Descripción	Saldos iniciales DR ptes. cobro	Derechos contraídos	Derechos anulados	Derechos rec. netos	Recaudación			Bajas insolvencias / otras	Derechos pendientes cobro
						Bruta	Devoluciones	Líquida		
2000-2001	IBI RUSTICA.- VOLUNTARIA	0,00 €	10.272,00 €	0,00 €	10.272,00 €	9.410,17 €	0,00 €	9.410,17 €	861,83 €	0,00 €
2000-2002	IBI RUSTICA.- EJECUTIVA	1.720,13 €	861,83 €	0,00 €	2.581,96 €	589,33 €	0,00 €	589,33 €	0,00 €	1.992,63 €
2000-3001	IAE.-VOLUNTARIA	0,00 €	47.952,38 €	0,00 €	47.952,38 €	44.480,04 €	0,00 €	44.480,04 €	3.472,34 €	0,00 €
2000-3002	IAE.-EJECUTIVA	8.168,40 €	3.472,34 €	0,00 €	11.640,74 €	2.405,56 €	0,00 €	2.405,56 €	1.893,38 €	7.341,80 €
2000-3005	IAE.-LIQUID.PREV.NOTIF.EJECUTIVA	1.739,88 €	0,00 €	0,00 €	1.739,88 €	0,00 €	0,00 €	0,00 €	0,00 €	1.739,88 €
2000-4001	OTROS TRIBUTOS.-VOLUNTARIA	230,79 €	163.592,45 €	0,00 €	163.823,24 €	144.745,36 €	0,00 €	144.745,36 €	18.999,50 €	78,38 €
2000-4002	OTROS TRIBUTOS.-EJECUTIVA	52.728,82 €	18.768,71 €	0,00 €	71.497,53 €	15.063,83 €	0,00 €	15.063,83 €	4.055,48 €	52.378,22 €
2000-4004	OTROS TRIBUTOS.-LIQ.PREV.NOT.VOLUNTARIA	0,00 €	2.731,27 €	0,00 €	2.731,27 €	2.563,62 €	0,00 €	2.563,62 €	167,65 €	0,00 €
2000-4005	OTROS TRIBUTOS.-LIQ.PREV.NOT.EJECUTIVA	71,94 €	0,00 €	0,00 €	71,94 €	0,00 €	0,00 €	0,00 €	0,00 €	71,94 €
2000-4006	OTROS TRIBUTOS.- AUTOLIQUIDACIONES VOLUNTARI	0,00 €	1.163,27 €	0,00 €	1.163,27 €	1.163,27 €	0,00 €	1.163,27 €	0,00 €	0,00 €
AY0000025	AYTO. XOVE	305.413,45 €	2.139.728,51 €	829.947,02 €	1.615.194,94 €	1.133.797,19 €	0,00 €	1.133.797,19 €	224.767,40 €	256.630,35 €
2000-1001	IBI URBANA.- VOLUNTARIA	0,00 €	1.294.192,27 €	0,00 €	1.294.192,27 €	206.748,52 €	0,00 €	206.748,52 €	24.313,97 €	1.063.129,78 €
2000-1002	IBI URBANA.-EJECUTIVA	67.888,14 €	24.313,97 €	0,00 €	92.202,11 €	21.672,56 €	0,00 €	21.672,56 €	2.707,92 €	67.821,63 €
2000-1004	IBI URBANA.- LIQUID.PREV.NOTIF.VOLUNTAR.	975,32 €	1.888,05 €	0,00 €	2.863,37 €	814,87 €	0,00 €	814,87 €	1.019,56 €	1.028,94 €
2000-1005	IBI URBANA.-LIQUID.PREV.NOTIF.EJECUTIVA	12.435,12 €	1.935,15 €	915,59 €	13.454,68 €	2.278,01 €	0,00 €	2.278,01 €	158,67 €	11.018,00 €
2000-2001	IBI RUSTICA.- VOLUNTARIA	21,07 €	45.290,04 €	0,00 €	45.311,11 €	41.106,96 €	0,00 €	41.106,96 €	4.166,54 €	37,61 €
2000-2002	IBI RUSTICA.- EJECUTIVA	14.162,39 €	4.166,54 €	0,00 €	18.328,93 €	4.938,57 €	0,00 €	4.938,57 €	690,56 €	12.699,80 €
2000-3001	IAE.-VOLUNTARIA	0,00 €	21.818,01 €	0,00 €	21.818,01 €	21.135,59 €	0,00 €	21.135,59 €	682,42 €	0,00 €
2000-3002	IAE.-EJECUTIVA	399,06 €	682,42 €	0,00 €	1.081,48 €	113,22 €	0,00 €	113,22 €	118,20 €	850,06 €
2000-3004	IAE.-LIQUID.PREV.NOTIF.VOLUNTARIA	0,00 €	57,49 €	0,00 €	57,49 €	0,00 €	0,00 €	0,00 €	0,00 €	57,49 €
2000-3005	IAE.-LIQUID.PREV.NOTIF.EJECUTIVA	428,49 €	0,00 €	0,00 €	428,49 €	0,00 €	0,00 €	0,00 €	428,49 €	0,00 €
2000-4001	OTROS TRIBUTOS.-VOLUNTARIA	0,00 €	133.947,00 €	0,00 €	133.947,00 €	106.187,25 €	0,00 €	106.187,25 €	27.529,25 €	230,50 €
2000-4002	OTROS TRIBUTOS.-EJECUTIVA	120.295,22 €	27.529,25 €	0,00 €	147.824,47 €	27.601,52 €	0,00 €	27.601,52 €	9.690,99 €	110.531,96 €
2000-4004	OTROS TRIBUTOS.-LIQ.PREV.NOTIF.VOLUNTARIA	0,00 €	740,00 €	0,00 €	740,00 €	381,75 €	0,00 €	381,75 €	0,00 €	358,25 €
2000-4005	OTROS TRIBUTOS.- LIQUIDACIONES EJECUTIVA	174,00 €	21,63 €	0,00 €	195,63 €	87,00 €	0,00 €	87,00 €	21,63 €	87,00 €
2000-4006	OTROS TRIBUTOS.-LIQUID.PREV.NOTIF.VOLUNTARIA	0,00 €	615,75 €	0,00 €	615,75 €	615,75 €	0,00 €	615,75 €	0,00 €	0,00 €
2000-5002	ENTRADA VEHICULOS.- EJECUTIVA	64,89 €	0,00 €	0,00 €	64,89 €	43,26 €	0,00 €	43,26 €	0,00 €	21,63 €
2000-5005	ENTRADA VEHICULOS.-LIQUID.PREV.NOTIV.EJECUTI	21,63 €	0,00 €	0,00 €	21,63 €	0,00 €	0,00 €	0,00 €	21,63 €	0,00 €
2000-6002	TASA DE AGUA, BASURA Y ALCANT.- EJECUTIVA	23.595,79 €	0,00 €	0,00 €	23.595,79 €	4.486,02 €	0,00 €	4.486,02 €	1.499,69 €	17.610,08 €
2000-7002	BASURA DOMICILIARIA.- EJECUTIVA	9.372,50 €	0,00 €	0,00 €	9.372,50 €	730,60 €	0,00 €	730,60 €	686,70 €	7.955,20 €
2000-7005	BASURA DOMICILIARIA.- LIQ.PREV.NOT.EJECUTIVA	665,36 €	0,00 €	0,00 €	665,36 €	25,88 €	0,00 €	25,88 €	0,00 €	639,48 €
2000-9002	OTROS IMPUESTOS.- EJECUTIVA	12.734,30 €	0,00 €	0,00 €	12.734,30 €	3.011,40 €	0,00 €	3.011,40 €	196,48 €	9.526,42 €
2000-9005	OTROS IMPUESTOS.- LIQ.PREV.NOT.EJECUTIVA	2.733,33 €	0,00 €	0,00 €	2.733,33 €	992,55 €	0,00 €	992,55 €	398,99 €	1.341,79 €
AY0000026	AYTO. LANCARA	265.966,61 €	1.557.197,57 €	915,59 €	1.822.248,59 €	442.971,28 €	0,00 €	442.971,28 €	74.331,69 €	1.304.945,62 €
2000-1001	IBI URBANA.- VOLUNTARIA	0,00 €	1.608.492,07 €	1.294.192,27 €	314.299,80 €	284.836,50 €	0,00 €	284.836,50 €	29.463,30 €	0,00 €
2000-1002	IBI URBANA.-EJECUTIVA	57.514,79 €	29.463,30 €	0,00 €	86.978,09 €	9.695,75 €	0,00 €	9.695,75 €	1.239,39 €	76.042,95 €

31/12/2014

Concepto / Ente	Descripción	Saldos iniciales DR ptes. cobro	Derechos contraídos	Derechos anulados	Derechos rec. netos	Recaudación			Bajas insolvencias / otras	Derechos pendientes cobro
						Bruta	Devoluciones	Líquida		
2000--1004	IBI URBANA.- LIQUID.PREV.NOTIF.VOLUNTAR.	19.729,01 €	23.881,37 €	0,00 €	43.610,38 €	26.404,02 €	0,00 €	26.404,02 €	17.027,16 €	179,20 €
2000--1005	IBI URBANA.-LIQUID.PREV.NOTIF.EJECUTIVA	8.084,70 €	17.027,16 €	0,00 €	25.111,86 €	651,22 €	0,00 €	651,22 €	314,70 €	24.145,94 €
2000--2001	IBI RUSTICA.- VOLUNTARIA	0,00 €	69.218,62 €	0,00 €	69.218,62 €	63.873,87 €	0,00 €	63.873,87 €	5.344,75 €	0,00 €
2000--2002	IBI RUSTICA.- EJECUTIVA	14.357,32 €	5.344,75 €	0,00 €	19.702,07 €	1.306,71 €	0,00 €	1.306,71 €	575,96 €	17.819,40 €
2000--3001	IAE.-VOLUNTARIA	0,00 €	18.034,40 €	0,00 €	18.034,40 €	17.536,88 €	0,00 €	17.536,88 €	497,52 €	0,00 €
2000--3002	IAE.-EJECUTIVA	1.446,24 €	497,52 €	0,00 €	1.943,76 €	0,00 €	0,00 €	0,00 €	0,00 €	1.943,76 €
2000--3004	IAE.-LIQUID.PREV.NOTIF.VOLUNTARIA	372,36 €	2.219,06 €	0,00 €	2.591,42 €	251,92 €	0,00 €	251,92 €	372,36 €	1.967,14 €
2000--3005	IAE.-LIQUID.PREV.NOTIF.EJECUTIVA	1.039,67 €	372,36 €	0,00 €	1.412,03 €	0,00 €	0,00 €	0,00 €	429,79 €	982,24 €
2000--4001	OTROS TRIBUTOS.-VOLUNTARIA	5,30 €	128.728,27 €	0,00 €	128.733,57 €	105.768,36 €	0,00 €	105.768,36 €	22.837,98 €	127,23 €
2000--4002	OTROS TRIBUTOS.-EJECUTIVA	91.039,04 €	22.832,68 €	0,00 €	113.871,72 €	12.361,23 €	0,00 €	12.361,23 €	8.054,09 €	93.456,40 €
2000--4004	OTROS TRIBUTOS.-LIQ.PREV.NOT.VOLUNTARIA	81,80 €	404,18 €	63,00 €	422,98 €	341,18 €	0,00 €	341,18 €	81,80 €	0,00 €
2000--4005	OTROS TRIBUTOS.- LIQUIDACIONES EJECUTIVA	46,51 €	81,80 €	0,00 €	128,31 €	0,00 €	0,00 €	0,00 €	0,00 €	128,31 €
2000--4006	OTROS TRIBUTOS.- AUTOLIQUIDACIONES VOLUNTARI	0,00 €	595,51 €	0,00 €	595,51 €	595,51 €	0,00 €	595,51 €	0,00 €	0,00 €
2000--7002	BASURA DOMICILIARIA.- EJECUTIVA	239,80 €	0,00 €	0,00 €	239,80 €	0,00 €	0,00 €	0,00 €	174,40 €	65,40 €
2000--7005	BASURA DOMICILIARIA .- EJECUTIVA	103,90 €	0,00 €	0,00 €	103,90 €	0,00 €	0,00 €	0,00 €	103,90 €	0,00 €
2000--9005	OTROS IMPUESTOS.-LIQ.PREV.NOTIF.EJECUTIVA	596,82 €	0,00 €	0,00 €	596,82 €	0,00 €	0,00 €	0,00 €	0,00 €	596,82 €
AY0000027	AYTO. LOURENZA	194.657,26 €	1.927.193,05 €	1.294.255,27 €	827.595,04 €	523.623,15 €	0,00 €	523.623,15 €	86.517,10 €	217.454,79 €
2000--1001	IBI URBANA .- VOLUNTARIA	0,00 €	319.887,27 €	0,00 €	319.887,27 €	302.422,04 €	0,00 €	302.422,04 €	17.397,46 €	67,77 €
2000--1002	IBI URBANA.-EJECUTIVA	46.839,88 €	17.397,46 €	0,00 €	64.237,34 €	12.671,85 €	0,00 €	12.671,85 €	3.083,33 €	48.482,16 €
2000--1004	IBI URBANA.- LIQUID.PREV.NOTIF.VOLUNTAR.	8.376,22 €	7.438,26 €	0,00 €	15.814,48 €	3.090,56 €	0,00 €	3.090,56 €	12.681,66 €	42,26 €
2000--1005	IBI URBANA.-LIQUID.PREV.NOTIF.EJECUTIVA	14.348,05 €	12.681,67 €	0,00 €	27.029,72 €	2.059,88 €	0,00 €	2.059,88 €	1.917,63 €	23.052,21 €
2000--2001	IBI RUSTICA .- VOLUNTARIA	0,00 €	11.527,94 €	0,00 €	11.527,94 €	10.932,17 €	0,00 €	10.932,17 €	586,76 €	9,01 €
2000--2002	IBI RUSTICA.- EJECUTIVA	1.158,56 €	586,76 €	0,00 €	1.745,32 €	312,58 €	0,00 €	312,58 €	0,00 €	1.432,74 €
2000--3001	IAE.-VOLUNTARIA	887,78 €	44.075,65 €	0,00 €	44.963,43 €	43.737,89 €	0,00 €	43.737,89 €	337,76 €	887,78 €
2000--3002	IAE.-EJECUTIVA	2.224,05 €	337,76 €	0,00 €	2.561,81 €	254,45 €	0,00 €	254,45 €	121,47 €	2.185,89 €
2000--3004	IAE.-LIQUID.PREV.NOTIF.VOLUNTARIA	33,85 €	1.136,75 €	0,00 €	1.170,60 €	1.136,75 €	0,00 €	1.136,75 €	33,85 €	0,00 €
2000--3005	IAE.-LIQUID.PREV.NOTIF.EJECUTIVA	1.177,50 €	33,85 €	0,00 €	1.211,35 €	0,00 €	0,00 €	0,00 €	89,60 €	1.121,75 €
2000--4001	OTROS TRIBUTOS.-VOLUNTARIA	83,30 €	82.239,52 €	0,00 €	82.322,82 €	70.098,79 €	0,00 €	70.098,79 €	12.033,45 €	190,58 €
2000--4002	OTROS TRIBUTOS.-EJECUTIVA	29.674,00 €	11.950,15 €	0,00 €	41.624,15 €	5.205,52 €	0,00 €	5.205,52 €	2.320,43 €	34.098,20 €
2000--4004	OTROS TRIBUTOS.- LIQUID.PREV.NOTIF.VOLUNTARIA	575,52 €	2.289,21 €	0,00 €	2.864,73 €	2.226,73 €	0,00 €	2.226,73 €	350,24 €	287,76 €
2000--4005	ICV.- LIQUIDAC.PREV.NOTIF.EJECUTIVA	46,70 €	287,76 €	0,00 €	334,46 €	4,42 €	0,00 €	4,42 €	0,00 €	330,04 €
2000--4006	OTROS TRIBUTOS.- AUTOLIQUIDACIONES VOLUNTARI	0,00 €	977,89 €	0,00 €	977,89 €	977,89 €	0,00 €	977,89 €	0,00 €	0,00 €
2000--6002	TASA AGUA, BASURA Y ALCANT.-RECIBOS EJECUTIV	235,85 €	646,85 €	0,00 €	882,70 €	191,01 €	0,00 €	191,01 €	0,00 €	691,69 €
AY0000029	AYTO. MEIRA	105.661,26 €	513.494,75 €	0,00 €	619.156,01 €	455.322,53 €	0,00 €	455.322,53 €	50.953,64 €	112.879,84 €
2000--1001	IBI URBANA.-VOLUNTARIA	985,44 €	668.385,76 €	0,00 €	669.371,20 €	606.369,17 €	0,00 €	606.369,17 €	63.002,03 €	0,00 €
2000--1002	IBI URBANA.-EJECUTIVA	115.307,58 €	48.979,21 €	0,00 €	164.286,79 €	28.087,85 €	0,00 €	28.087,85 €	8.430,30 €	127.768,64 €

Desarrollo del proceso de gestión de los recursos administrativos

31/12/2014

A150

Concepto / Ente	Descripción	Saldos iniciales DR ptes. cobro	Derechos contraídos	Derechos anulados	Derechos rec. netos	Recaudación			Bajas insolvencias / otras	Derechos pendientes cobro
						Bruta	Devoluciones	Líquida		
2000-1004	IBI URBANA.-LIQUID.PREV.NOTIF.VOLUNTARIA	12.635,01 €	12.805,75 €	0,00 €	25.440,76 €	17.102,44 €	0,00 €	17.102,44 €	7.651,23 €	687,09 €
2000-1005	IBI URBANA.-LIQ.PREV.NOTIF.EJECUTIVA	52.603,02 €	7.651,23 €	0,00 €	60.254,25 €	3.669,95 €	0,00 €	3.669,95 €	2.642,97 €	53.941,33 €
2000-2001	IBI RUSTICA.-VOLUNTARIA	0,00 €	40.836,77 €	0,00 €	40.836,77 €	36.056,07 €	0,00 €	36.056,07 €	4.780,70 €	0,00 €
2000-2002	IBI RUSTICA.- EJECUTIVA	13.549,35 €	4.696,25 €	0,00 €	18.245,60 €	2.936,76 €	0,00 €	2.936,76 €	362,96 €	14.945,88 €
2000-3001	IAE.-VOLUNTARIA	0,00 €	65.083,92 €	0,00 €	65.083,92 €	63.103,00 €	0,00 €	63.103,00 €	1.980,92 €	0,00 €
2000-3002	IAE.-EJECUTIVA	13.729,43 €	1.980,92 €	0,00 €	15.710,35 €	340,69 €	0,00 €	340,69 €	959,36 €	14.410,30 €
2000-3004	IAE.- LIQ.PREV.NOTIF. VOLUNTARIA	0,00 €	3.007,61 €	0,00 €	3.007,61 €	2.657,58 €	0,00 €	2.657,58 €	0,00 €	350,03 €
2000-3005	IAE.- LIQ.PREV.NOTIF.EJECUTIVA	581,30 €	0,00 €	0,00 €	581,30 €	0,00 €	0,00 €	0,00 €	459,68 €	121,62 €
2000-4001	OTROS TRIBUTOS.-VOLUNTARIA	422,09 €	214.428,32 €	0,00 €	214.850,41 €	184.419,58 €	0,00 €	184.419,58 €	29.601,43 €	829,40 €
2000-4002	OTROS TRIBUTOS.-EJECUTIVA	99.541,89 €	29.185,15 €	0,00 €	128.727,04 €	18.046,19 €	0,00 €	18.046,19 €	6.821,38 €	103.859,47 €
2000-4004	OTROS TRIBUTOS LIQUID.PREV.NOTIF.VOLUNTARIA	997,22 €	1.174,60 €	0,00 €	2.171,82 €	1.220,88 €	0,00 €	1.220,88 €	775,45 €	175,49 €
2000-4005	OTROS TRIBUTOS.- LIQUIDACIONES EJECUTIVA	181,50 €	63,33 €	0,00 €	244,83 €	181,50 €	0,00 €	181,50 €	0,00 €	63,33 €
2000-4006	OTROS TRIBUTOS.- LIQUIDAC.PREV.NOTIF.VOLUNTAR	0,00 €	1.149,42 €	0,00 €	1.149,42 €	1.149,42 €	0,00 €	1.149,42 €	0,00 €	0,00 €
2000-5002	ENTRADA VEHICULOS.- EJECUTIVA	53,36 €	0,00 €	0,00 €	53,36 €	0,00 €	0,00 €	0,00 €	0,00 €	53,36 €
2000-5005	ENTRADA VEHICULOS.-LIQ.PREV.NOTIF.EJECUTVA	0,00 €	28,41 €	0,00 €	28,41 €	0,00 €	0,00 €	0,00 €	0,00 €	28,41 €
2000-7002	BASURA DOMICILIARIA.- EJECUTIVA	5.624,01 €	1.788,52 €	0,00 €	7.412,53 €	1.381,23 €	0,00 €	1.381,23 €	236,26 €	5.795,04 €
2000-9002	OTROS IMPUESTOS.- EJECUTIVA	3.700,63 €	168,56 €	0,00 €	3.869,19 €	461,28 €	0,00 €	461,28 €	424,30 €	2.983,61 €
2000-9005	OTROS IMPUESTOS.- LIQ.PREV.NOT.EJECUTIVA	4.697,53 €	1.824,12 €	0,00 €	6.521,65 €	604,89 €	0,00 €	604,89 €	703,22 €	5.213,54 €
AY0000030	AYTO. MONDOÑEDO	324.609,36 €	1.103.237,85 €	0,00 €	1.427.847,21 €	967.788,48 €	0,00 €	967.788,48 €	128.832,19 €	331.226,54 €
2000-1001	IBI URBANA.- VOLUNTARIA	0,00 €	570.025,54 €	0,00 €	570.025,54 €	526.702,58 €	0,00 €	526.702,58 €	43.322,96 €	0,00 €
2000-1002	IBI URBANA.-EJECUTIVA	175.703,88 €	43.322,96 €	0,00 €	219.026,84 €	27.179,22 €	0,00 €	27.179,22 €	46.326,59 €	145.521,03 €
2000-1004	IBI URBANA.- LIQUID.PREV.NOTIF.VOLUNTAR.	11.516,32 €	3.254,23 €	0,00 €	14.770,55 €	10.028,71 €	0,00 €	10.028,71 €	4.093,66 €	648,18 €
2000-1005	IBI URBANA.-LIQUID.PREV.NOTIF.EJECUTIVA	16.834,95 €	4.093,66 €	0,00 €	20.928,61 €	3.025,99 €	0,00 €	3.025,99 €	908,66 €	16.993,96 €
2000-2001	IBI RUSTICA.- VOLUNTARIA	0,00 €	13.320,34 €	0,00 €	13.320,34 €	12.411,42 €	0,00 €	12.411,42 €	908,92 €	0,00 €
2000-2002	IBI RUSTICA.- EJECUTIVA	2.696,10 €	908,92 €	0,00 €	3.605,02 €	520,68 €	0,00 €	520,68 €	0,00 €	3.084,34 €
2000-3001	IAE.-VOLUNTARIA	890,12 €	9.197,08 €	0,00 €	10.087,20 €	7.794,91 €	0,00 €	7.794,91 €	1.402,17 €	890,12 €
2000-3002	IAE.-EJECUTIVA	11.186,29 €	1.402,17 €	0,00 €	12.588,46 €	4,55 €	0,00 €	4,55 €	440,79 €	12.143,12 €
2000-3004	IAE.-LIQUID.PREV.NOTIF.VOLUNTARIA	0,00 €	500,84 €	0,00 €	500,84 €	260,11 €	0,00 €	260,11 €	0,00 €	240,73 €
2000-3005	IAE.-LIQUID.PREV.NOTIF.EJECUTIVA	875,08 €	0,00 €	0,00 €	875,08 €	0,00 €	0,00 €	0,00 €	615,20 €	259,88 €
2000-4001	OTROS TRIBUTOS.-VOLUNTARIA	0,00 €	153.742,89 €	0,00 €	153.742,89 €	124.570,16 €	0,00 €	124.570,16 €	29.078,32 €	94,41 €
2000-4002	OTROS TRIBUTOS.-EJECUTIVA	130.792,91 €	28.796,86 €	0,00 €	159.589,77 €	18.473,22 €	0,00 €	18.473,22 €	12.207,19 €	128.909,36 €
2000-4004	OTROS TRIBUTOS.-LIQ.PREV.NOTF.VOLUNTARIA	102,86 €	1.060,16 €	0,00 €	1.163,02 €	1.074,52 €	0,00 €	1.074,52 €	79,13 €	9,37 €
2000-4005	OTROS TRIBUTOS.- LIQUIDACIONES EJECUTIVA	44,39 €	0,00 €	0,00 €	44,39 €	44,39 €	0,00 €	44,39 €	0,00 €	0,00 €
2000-4006	OTROS TRIBUTOS.- AUTOLIQUIDACIONES VOLUNTARI	0,00 €	1.061,37 €	0,00 €	1.061,37 €	1.061,37 €	0,00 €	1.061,37 €	0,00 €	0,00 €
2000-5001	ENTRADA VEHICULOS.- VOLUNTARIA	0,00 €	2.586,20 €	0,00 €	2.586,20 €	2.200,20 €	0,00 €	2.200,20 €	386,00 €	0,00 €
2000-5002	ENTRADA VEHICULOS.- EJECUTIVA	1.037,62 €	386,00 €	0,00 €	1.423,62 €	289,50 €	0,00 €	289,50 €	0,00 €	1.134,12 €
2000-5004	ENTRADA VEHICULOS.- LIQ.PREV.NOT.VOLUNTARIA	154,40 €	38,60 €	0,00 €	193,00 €	193,00 €	0,00 €	193,00 €	0,00 €	0,00 €

31/12/2014

A150

Concepto / Ente	Descripción	Saldos iniciales DR ptes. cobro	Derechos contraídos	Derechos anulados	Derechos rec. netos	Recaudación			Bajas insolvencias / otras	Derechos pendientes cobro
						Bruta	Devoluciones	Líquida		
2000-6002	TASA AGUA BASURA Y ALCANT...EJECUTIVA	3.851,72 €	1.560,94 €	0,00 €	5.412,66 €	939,71 €	0,00 €	939,71 €	82,64 €	4.390,31 €
2000-7001	BASURA DOMICILIARIA.- VOLUNTARIA	0,00 €	31.472,95 €	0,00 €	31.472,95 €	24.058,59 €	0,00 €	24.058,59 €	7.414,36 €	0,00 €
2000-7002	BASURA DOMICILIARIA.- EJECUTIVA	19.002,51 €	7.365,89 €	0,00 €	26.368,40 €	2.573,10 €	0,00 €	2.573,10 €	520,25 €	23.275,05 €
2000-7004	BASURA DOMICILIARIA.-LIQ.PREV.NOT.VOLUNTARIA	187,52 €	84,83 €	0,00 €	272,35 €	48,47 €	0,00 €	48,47 €	0,00 €	223,88 €
2000-8001	ANTENAS PARABOLICAS.- VOLUNTARIA	0,00 €	6.180,00 €	0,00 €	6.180,00 €	4.620,00 €	0,00 €	4.620,00 €	1.560,00 €	0,00 €
2000-8002	ANTENAS PARABOLICAS.- EJECUTIVA	6.599,32 €	1.560,00 €	0,00 €	8.159,32 €	507,95 €	0,00 €	507,95 €	660,00 €	6.991,37 €
2000-8004	ANTENAS PARABOLICAS.- LIQ.PREV.NOT.VOLUNT	210,00 €	75,00 €	0,00 €	285,00 €	45,00 €	0,00 €	45,00 €	120,00 €	120,00 €
2000-8005	ANTENAS PARABOLICAS.- LIQUIDAC.EJECUTIVA	0,00 €	120,00 €	0,00 €	120,00 €	0,00 €	0,00 €	0,00 €	0,00 €	120,00 €
2000-9002	OTROS IMPUESTOS.- EJECUTIVA	13.584,45 €	6.819,77 €	0,00 €	20.404,22 €	3.224,92 €	0,00 €	3.224,92 €	0,00 €	17.179,30 €
2000-9005	OTROS IMPUESTOS.- LIQ.PREV.NOT.EJECUTIVA	7.862,65 €	0,00 €	0,00 €	7.862,65 €	0,00 €	0,00 €	0,00 €	0,00 €	7.862,65 €
AY0000032	AYTO. MONTERROSO	403.133,09 €	888.937,20 €	0,00 €	1.292.070,29 €	771.852,27 €	0,00 €	771.852,27 €	150.126,84 €	370.091,18 €
2000-1001	IBI URBANA.- VOLUNTARIA	0,00 €	645.853,17 €	0,00 €	645.853,17 €	628.067,62 €	0,00 €	628.067,62 €	17.785,55 €	0,00 €
2000-1002	IBI URBANA.-EJECUTIVA	4.231,07 €	17.785,55 €	10.200,36 €	11.816,26 €	2.071,32 €	0,00 €	2.071,32 €	74,19 €	9.670,75 €
2000-1004	IBI URBANA.- LIQUID.PREV.NOTIF.VOLUNTAR.	55.522,75 €	5.507,61 €	0,00 €	61.030,36 €	61.004,15 €	0,00 €	61.004,15 €	26,21 €	0,00 €
2000-1005	IBI URBANA.-LIQUID.PREV.NOTIF.EJECUTIVA	1.305,53 €	26,21 €	0,00 €	1.331,74 €	0,00 €	0,00 €	0,00 €	0,00 €	1.331,74 €
2000-2001	IBI RUSTICA.- VOLUNTARIA	0,00 €	10.133,25 €	0,00 €	10.133,25 €	9.102,06 €	0,00 €	9.102,06 €	1.031,19 €	0,00 €
2000-2002	IBI RUSTICA.- EJECUTIVA	3.522,13 €	1.031,19 €	0,00 €	4.553,32 €	575,75 €	0,00 €	575,75 €	0,00 €	3.977,57 €
2000-3001	IAE.-VOLUNTARIA	0,00 €	281.772,26 €	0,00 €	281.772,26 €	281.772,26 €	0,00 €	281.772,26 €	0,00 €	0,00 €
2000-3002	IAE.-EJECUTIVA	254,45 €	0,00 €	0,00 €	254,45 €	254,45 €	0,00 €	254,45 €	0,00 €	0,00 €
2000-3004	IAE.-LIQUID.PREV.NOTIF.VOLUNTARIA	0,00 €	123.965,47 €	0,00 €	123.965,47 €	123.628,44 €	0,00 €	123.628,44 €	0,00 €	337,03 €
2000-3005	IAE.-LIQUID.PREV.NOTIF.EJECUTIVA	0,60 €	0,00 €	0,00 €	0,60 €	0,60 €	0,00 €	0,60 €	0,00 €	0,00 €
2000-4001	OTROS TRIBUTOS.-VOLUNTARIA	0,00 €	32.832,17 €	0,00 €	32.832,17 €	28.608,74 €	0,00 €	28.608,74 €	4.075,13 €	148,30 €
2000-4002	OTROS TRIBUTOS.-EJECUTIVA	20.796,45 €	4.075,13 €	0,00 €	24.871,58 €	1.775,91 €	0,00 €	1.775,91 €	2.471,85 €	20.623,82 €
2000-4004	OTROS TRIBUTOS.-LIQ.PREV.NOT.VOLUNTARIA	84,56 €	53,96 €	0,00 €	138,52 €	53,96 €	0,00 €	53,96 €	0,00 €	84,56 €
2000-4006	OTROS TRIBUTOS.-LIQUID.PREV.NOTIF.VOLUNTARIA	0,00 €	68,16 €	0,00 €	68,16 €	68,16 €	0,00 €	68,16 €	0,00 €	0,00 €
2000-6001	TASA AGUA Y BASURA.- VOLUNTARIA	0,00 €	9.728,98 €	0,00 €	9.728,98 €	8.285,40 €	0,00 €	8.285,40 €	1.443,58 €	0,00 €
2000-6002	TASA AGUA, BASURA Y ALCANT.- EJECUTIVA	549,74 €	1.443,58 €	0,00 €	1.993,32 €	442,56 €	0,00 €	442,56 €	775,74 €	775,02 €
2000-7001	BASURA DOMICILIARIA.- VOLUNTARIA	0,00 €	15.859,88 €	0,00 €	15.859,88 €	14.035,02 €	0,00 €	14.035,02 €	1.824,86 €	0,00 €
2000-7002	BASURA DOMICILIARIA.- EJECUTIVA	2.803,56 €	1.824,86 €	0,00 €	4.628,42 €	1.692,15 €	0,00 €	1.692,15 €	447,93 €	2.488,34 €
AY0000033	AYTO. MURAS	89.070,84 €	1.151.961,43 €	10.200,36 €	1.230.831,91 €	1.161.438,55 €	0,00 €	1.161.438,55 €	29.956,23 €	39.437,13 €
2000-1001	IBI URBANA.- VOLUNTARIA	0,00 €	69.990,55 €	0,00 €	69.990,55 €	64.566,96 €	0,00 €	64.566,96 €	5.423,59 €	0,00 €
2000-1002	IBI URBANA.-EJECUTIVA	12.596,11 €	5.423,59 €	0,00 €	18.019,70 €	4.671,41 €	0,00 €	4.671,41 €	886,34 €	12.461,95 €
2000-1004	IBI URBANA.- LIQUID.PREV.NOTIF.VOLUNTAR.	1.155,64 €	1.487,74 €	0,00 €	2.643,38 €	1.354,22 €	0,00 €	1.354,22 €	1.289,16 €	0,00 €
2000-1005	IBI URBANA.-LIQUID.PREV.NOTIF.EJECUTIVA	2.891,91 €	1.289,16 €	0,00 €	4.181,07 €	642,26 €	0,00 €	642,26 €	178,45 €	3.360,36 €
2000-2001	IBI RUSTICA.- VOLUNTARIA	0,00 €	2.016,60 €	0,00 €	2.016,60 €	1.866,34 €	0,00 €	1.866,34 €	150,26 €	0,00 €
2000-2002	IBI RUSTICA.- EJECUTIVA	334,86 €	150,26 €	0,00 €	485,12 €	147,54 €	0,00 €	147,54 €	0,00 €	337,58 €

31/12/2014

A150

Concepto / Ente	Descripción	Saldos iniciales DR ptes. cobro	Derechos contraídos	Derechos anulados	Derechos rec. netos	Recaudación			Bajas insolvencias / otras	Derechos pendientes cobro
						Bruta	Devoluciones	Líquida		
2000-3001	IAE.-VOLUNTARIA	0,00 €	1.219,56 €	0,00 €	1.219,56 €	1.219,56 €	0,00 €	1.219,56 €	0,00 €	0,00 €
2000-3002	IAE.-EJECUTIVA	174,17 €	0,00 €	0,00 €	174,17 €	0,00 €	0,00 €	0,00 €	174,17 €	0,00 €
2000-3005	IAE.-LIQUID.PREV.NOTIF.EJECUTIVA	317,76 €	0,00 €	0,00 €	317,76 €	0,00 €	0,00 €	0,00 €	317,76 €	0,00 €
2000-4001	OTROS TRIBUTOS.-VOLUNTARIA	0,00 €	57.929,35 €	0,00 €	57.929,35 €	47.498,85 €	0,00 €	47.498,85 €	10.430,50 €	0,00 €
2000-4002	OTROS TRIBUTOS.-EJECUTIVA	25.514,75 €	10.430,50 €	0,00 €	35.945,25 €	7.471,85 €	0,00 €	7.471,85 €	1.894,50 €	26.578,90 €
2000-4004	OTROS TRIBUTOS.-LIQ.PREV.NOT.VOLUNTARIA	0,00 €	522,59 €	0,00 €	522,59 €	522,59 €	0,00 €	522,59 €	0,00 €	0,00 €
2000-4005	OTROS TRIBUTOS.-LIQ.PREV.NOT.EJECUTIVA	71,94 €	0,00 €	0,00 €	71,94 €	0,00 €	0,00 €	0,00 €	0,00 €	71,94 €
2000-4006	OTROS TRIBUTOS.- AUTOLIQUIDACIONES VOLUNTARI	0,00 €	330,55 €	0,00 €	330,55 €	330,55 €	0,00 €	330,55 €	0,00 €	0,00 €
2000-6001	TASA AGUA BASURA Y ALCANT.- VOLUNTARIA	990,69 €	40.685,56 €	0,00 €	41.676,25 €	39.223,35 €	0,00 €	39.223,35 €	1.687,11 €	765,79 €
2000-6002	TASA AGUA, BASURA Y ALCANT.- EJECUTIVA	2.424,87 €	9.943,88 €	8.256,77 €	4.111,98 €	838,78 €	0,00 €	838,78 €	1.239,22 €	2.033,98 €
2000-6004	TASA AGUA, BASURA Y ALCANT.LIQUID.PREV.NOTIF	7,73 €	69,08 €	0,00 €	76,81 €	0,00 €	0,00 €	0,00 €	0,00 €	76,81 €
2000-7001	BASURA DOMICILIARIA.-RECIBOS VOLUNTARIA	1.552,00 €	30.648,00 €	0,00 €	32.200,00 €	29.106,00 €	0,00 €	29.106,00 €	2.534,00 €	560,00 €
2000-7002	BASURA DOMICILIARIA.-RECIBOS EJECUTIVA	832,00 €	2.534,00 €	0,00 €	3.366,00 €	374,00 €	0,00 €	374,00 €	0,00 €	2.992,00 €
AY0000034	AYTO. NAVIA DE SUARNA	48.864,43 €	234.670,97 €	8.256,77 €	275.278,63 €	199.834,26 €	0,00 €	199.834,26 €	26.205,06 €	49.239,31 €
2000-1001	IBI URBANA.- VOLUNTARIA	0,00 €	217.267,86 €	0,00 €	217.267,86 €	194.101,76 €	0,00 €	194.101,76 €	23.166,10 €	0,00 €
2000-1002	IBI URBANA.-EJECUTIVA	58.769,95 €	23.159,52 €	0,00 €	81.929,47 €	12.285,47 €	0,00 €	12.285,47 €	1.723,74 €	67.920,26 €
2000-1004	IBI URBANA.- LIQUID.PREV.NOTIF.VOLUNTAR.	2.078,54 €	687,58 €	0,00 €	2.766,12 €	889,05 €	0,00 €	889,05 €	1.601,26 €	275,81 €
2000-1005	IBI URBANA.-LIQUID.PREV.NOTIF.EJECUTIVA	7.035,73 €	1.594,68 €	0,00 €	8.630,41 €	1.994,45 €	0,00 €	1.994,45 €	241,80 €	6.394,16 €
2000-2001	IBI RUSTICA.- VOLUNTARIA	44,37 €	32.971,66 €	0,00 €	33.016,03 €	30.708,04 €	0,00 €	30.708,04 €	2.263,62 €	44,37 €
2000-2002	IBI RUSTICA.- EJECUTIVA	6.435,28 €	2.263,62 €	0,00 €	8.698,90 €	1.887,43 €	0,00 €	1.887,43 €	260,81 €	6.550,66 €
2000-3001	IAE.-VOLUNTARIA	884,61 €	6.117,77 €	0,00 €	7.002,38 €	6.117,77 €	0,00 €	6.117,77 €	0,00 €	884,61 €
2000-3002	IAE.-EJECUTIVA	442,31 €	0,00 €	0,00 €	442,31 €	0,00 €	0,00 €	0,00 €	0,00 €	442,31 €
2000-3005	IAE.-LIQUID.PREV.NOTIF.EJECUTIVA	511,71 €	0,00 €	0,00 €	511,71 €	0,00 €	0,00 €	0,00 €	427,45 €	84,26 €
2000-4001	OTROS TRIBUTOS.-VOLUNTARIA	0,00 €	160.772,48 €	0,00 €	160.772,48 €	136.831,76 €	0,00 €	136.831,76 €	23.858,92 €	81,80 €
2000-4002	OTROS TRIBUTOS.-EJECUTIVA	92.902,39 €	23.680,96 €	0,00 €	116.583,35 €	19.273,56 €	0,00 €	19.273,56 €	4.826,73 €	92.483,06 €
2000-4004	OTROS TRIBUTOS.-LIQ.PREV.NOT.VOLUNTARIA	86,34 €	1.167,57 €	0,00 €	1.253,91 €	1.226,88 €	0,00 €	1.226,88 €	6,58 €	20,45 €
2000-4005	OTROS TRIBUTOS.-LIQ.PREV.NOT.EJECUTIVA	483,33 €	0,00 €	0,00 €	483,33 €	112,26 €	0,00 €	112,26 €	0,00 €	371,07 €
2000-4006	OTROS TRIBUTOS.- AUTOLIQUIDACIONES VOLUNTARI	0,00 €	710,20 €	0,00 €	710,20 €	710,20 €	0,00 €	710,20 €	0,00 €	0,00 €
2000-6001	TASA BASURA AGUA Y ALCANT.- RECIBOS VOLUNTAR	2.422,01 €	102.586,95 €	0,00 €	105.008,96 €	95.799,60 €	0,00 €	95.799,60 €	6.533,74 €	2.675,62 €
2000-6002	TASA AGUA BASURAS Y ALCANT.-EJECUTIVA	7.719,10 €	6.214,95 €	0,00 €	13.934,05 €	2.820,23 €	0,00 €	2.820,23 €	1.113,66 €	10.000,16 €
2000-6004	TASA AGUA, BASURA Y ALCANT.-LIQUID.PREV.NOTIF	0,00 €	448,86 €	0,00 €	448,86 €	0,00 €	0,00 €	0,00 €	110,38 €	338,48 €
2000-7002	BASURA DOMICILIARIA.- EJECUTIVA	642,61 €	0,00 €	0,00 €	642,61 €	34,88 €	0,00 €	34,88 €	198,66 €	409,07 €
AY0000036	AYTO. BARALLA	180.458,28 €	579.644,66 €	0,00 €	760.102,94 €	504.793,34 €	0,00 €	504.793,34 €	66.333,45 €	188.976,15 €
2000-1001	IBI URBANA.- VOLUNTARIA	0,00 €	42.510,41 €	0,00 €	42.510,41 €	37.437,24 €	0,00 €	37.437,24 €	5.073,17 €	0,00 €
2000-1002	IBI URBANA.-EJECUTIVA	9.070,20 €	5.073,17 €	0,00 €	14.143,37 €	3.858,31 €	0,00 €	3.858,31 €	357,76 €	9.927,30 €
2000-1004	IBI URBANA.- LIQUID.PREV.NOTIF.VOLUNTAR.	1.073,06 €	510,45 €	0,00 €	1.583,51 €	1.092,13 €	0,00 €	1.092,13 €	491,38 €	0,00 €

Estado de evolución y situación de ROE

Desarrollo del proceso de gestión de los recursos administrativos

31/12/2014

Concepto / Ente	Descripción	Saldos iniciales DR ptes. cobro	Derechos contraídos	Derechos anulados	Derechos rec. netos	Recaudación			Bajas insolvencias / otras	Derechos pendientes cobro
						Bruta	Devoluciones	Líquida		
2000-1005	IBI URBANA.-LIQUID.PREV.NOTIF.EJECUTIVA	66,69 €	491,38 €	0,00 €	558,07 €	398,14 €	0,00 €	398,14 €	0,00 €	159,93 €
2000-2001	IBI RUSTICA.- VOLUNTARIA	0,00 €	2.732,67 €	0,00 €	2.732,67 €	2.451,86 €	0,00 €	2.451,86 €	280,81 €	0,00 €
2000-2002	IBI RUSTICA.- EJECUTIVA	388,59 €	280,81 €	0,00 €	669,40 €	93,44 €	0,00 €	93,44 €	68,26 €	507,70 €
2000-3001	IAE.-VOLUNTARIA	0,00 €	1.176,30 €	0,00 €	1.176,30 €	922,68 €	0,00 €	922,68 €	253,62 €	0,00 €
2000-3002	IAE.-EJECUTIVA	326,21 €	253,62 €	0,00 €	579,83 €	0,00 €	0,00 €	0,00 €	0,00 €	579,83 €
2000-3005	IAE.-LIQUID.PREV.NOTIF.EJECUTIVA	355,87 €	0,00 €	0,00 €	355,87 €	0,00 €	0,00 €	0,00 €	0,00 €	355,87 €
2000-4001	OTROS TRIBUTOS.-VOLUNTARIA	0,00 €	63.638,56 €	0,00 €	63.638,56 €	57.073,27 €	0,00 €	57.073,27 €	6.565,29 €	0,00 €
2000-4002	OTROS TRIBUTOS.-EJECUTIVA	8.343,37 €	14.144,39 €	0,00 €	22.487,76 €	3.023,66 €	0,00 €	3.023,66 €	1.780,04 €	17.684,06 €
2000-4004	IVTM.-LIQUIDAC.PREV.NOTIF.VOLUNTARIA	0,00 €	786,34 €	0,00 €	786,34 €	508,70 €	0,00 €	508,70 €	0,00 €	277,64 €
2000-6002	TASA AGUA BASURA Y ALCANT.- EJECUTIVA RECIBO	0,00 €	1.220,61 €	0,00 €	1.220,61 €	469,40 €	0,00 €	469,40 €	0,00 €	751,21 €
AY0000037	AYTO. AS NOGAIS	19.623,99 €	132.818,71 €	0,00 €	152.442,70 €	107.328,83 €	0,00 €	107.328,83 €	14.870,33 €	30.243,54 €
2000-1001	IBI URBANA .- VOLUNTARIA	0,00 €	556.009,76 €	0,00 €	556.009,76 €	434.479,76 €	0,00 €	434.479,76 €	121.530,00 €	0,00 €
2000-1002	IBI URBANA.-EJECUTIVA	15.031,48 €	121.530,00 €	35.924,17 €	100.637,31 €	3.197,32 €	0,00 €	3.197,32 €	1.786,84 €	95.653,15 €
2000-1004	IBI URBANA.- LIQUID.PREV.NOTIF.VOLUNTAR.	6.411,17 €	7.317,92 €	0,00 €	13.729,09 €	7.716,33 €	0,00 €	7.716,33 €	5.301,52 €	711,24 €
2000-1005	IBI URBANA.-LIQUID.PREV.NOTIF.EJECUTIVA	242,13 €	5.301,52 €	0,00 €	5.543,65 €	438,26 €	0,00 €	438,26 €	992,11 €	4.113,28 €
2000-2001	IBI RUSTICA .- VOLUNTARIA	0,00 €	17.900,22 €	0,00 €	17.900,22 €	16.133,86 €	0,00 €	16.133,86 €	1.766,36 €	0,00 €
2000-2002	IBI RUSTICA.- EJECUTIVA	3.992,68 €	1.766,36 €	0,00 €	5.759,04 €	498,78 €	0,00 €	498,78 €	317,39 €	4.942,87 €
2000-3001	IAE.-VOLUNTARIA	0,00 €	169.418,85 €	0,00 €	169.418,85 €	140.858,73 €	0,00 €	140.858,73 €	28.560,12 €	0,00 €
2000-3002	IAE.-EJECUTIVA	15.561,63 €	28.560,12 €	8.710,84 €	35.410,91 €	0,00 €	0,00 €	0,00 €	0,00 €	35.410,91 €
2000-3004	IAE.-LIQUID.PREV.NOTIF.VOLUNTARIA	0,00 €	1.676,77 €	0,00 €	1.676,77 €	248,76 €	0,00 €	248,76 €	1.428,01 €	0,00 €
2000-3005	IAE.-LIQUID.PREV.NOTIF.EJECUTIVA	358,89 €	0,00 €	0,00 €	358,89 €	0,00 €	0,00 €	0,00 €	0,00 €	358,89 €
2000-4001	OTROS TRIBUTOS.-VOLUNTARIA	0,00 €	45.905,38 €	0,00 €	45.905,38 €	38.203,17 €	0,00 €	38.203,17 €	7.630,27 €	71,94 €
2000-4002	OTROS TRIBUTOS.-EJECUTIVA	21.516,54 €	7.630,27 €	0,00 €	29.146,81 €	5.366,83 €	0,00 €	5.366,83 €	1.932,32 €	21.847,66 €
2000-4004	OTROS TRIBUTOS.-LIQ.PREV.NOT.VOLUNTARIA	0,00 €	259,39 €	0,00 €	259,39 €	223,42 €	0,00 €	223,42 €	0,00 €	35,97 €
2000-4006	OTROS TRIBUTOS.-AUTOLIQUIDACIONES VOLUNTARI	0,00 €	247,38 €	0,00 €	247,38 €	247,38 €	0,00 €	247,38 €	0,00 €	0,00 €
2000-6002	TASA AGUA, BASURA Y ALCANT.- RECIBOS	178,20 €	0,00 €	0,00 €	178,20 €	0,00 €	0,00 €	0,00 €	0,00 €	178,20 €
2000-7002	BASURA DOMICILIARIA.- EJECUTIVA	4.158,04 €	1.653,75 €	0,00 €	5.811,79 €	1.043,02 €	0,00 €	1.043,02 €	577,93 €	4.190,84 €
2000-7005	BASURA DOMICILIARIA.- LIQ.PREV.NOT.EJECUTIVA	22,50 €	0,00 €	0,00 €	22,50 €	0,00 €	0,00 €	0,00 €	22,50 €	0,00 €
2000-9002	OTROS IMPUESTOS.- EJECUTIVA	51.226,86 €	0,00 €	0,00 €	51.226,86 €	0,00 €	0,00 €	0,00 €	0,00 €	51.226,86 €
2000-9005	OTROS IMPUESTOS.-LIQ.PREV.NOTIF.EJECUTIV	45.240,82 €	0,00 €	0,00 €	45.240,82 €	0,00 €	0,00 €	0,00 €	0,00 €	45.240,82 €
AY0000038	AYTO. OUROL	163.940,94 €	965.177,69 €	44.635,01 €	1.084.483,62 €	648.655,62 €	0,00 €	648.655,62 €	171.845,37 €	263.982,63 €
2000-1001	IBI URBANA .- VOLUNTARIA	104,78 €	495.785,46 €	0,00 €	495.890,24 €	436.167,38 €	0,00 €	436.167,38 €	59.203,32 €	519,54 €
2000-1002	IBI URBANA.-EJECUTIVA	166.654,40 €	59.203,32 €	0,00 €	225.857,72 €	41.260,96 €	0,00 €	41.260,96 €	9.513,48 €	175.083,28 €
2000-1004	IBI URBANA.- LIQUID.PREV.NOTIF.VOLUNTAR.	25.248,00 €	46.358,41 €	0,00 €	71.606,41 €	45.470,37 €	0,00 €	45.470,37 €	17.262,59 €	8.873,45 €
2000-1005	IBI URBANA.-LIQUID.PREV.NOTIF.EJECUTIVA	24.614,30 €	17.262,60 €	0,00 €	41.876,90 €	11.228,47 €	0,00 €	11.228,47 €	4.888,83 €	25.759,60 €
2000-2001	IBI RUSTICA .- VOLUNTARIA	0,00 €	42.181,37 €	0,00 €	42.181,37 €	38.269,57 €	0,00 €	38.269,57 €	3.911,80 €	0,00 €

Desarrollo del proceso de gestión de los recursos administrativos

31/12/2014

A150

Concepto / Ente	Descripción	Saldos iniciales DR ptes. cobro	Derechos contraídos	Derechos anulados	Derechos rec. netos	Recaudación			Bajas insolvencias / otras	Derechos pendientes cobro
						Bruta	Devoluciones	Líquida		
2000-2002	IBI RUSTICA.- EJECUTIVA	12.072,06 €	3.911,80 €	0,00 €	15.983,86 €	2.154,49 €	0,00 €	2.154,49 €	1.236,63 €	12.592,74 €
2000-3001	IAE.-VOLUNTARIA	920,38 €	130.765,77 €	0,00 €	131.686,15 €	57.522,25 €	0,00 €	57.522,25 €	74.163,90 €	0,00 €
2000-3002	IAE.-EJECUTIVA	82.245,48 €	74.163,90 €	0,00 €	156.409,38 €	739,77 €	0,00 €	739,77 €	2.798,42 €	152.871,19 €
2000-3004	IAE.-LIQUID.PREV.NOTIF.VOLUNTARIA	337,03 €	72.434,03 €	0,00 €	72.771,06 €	1.010,33 €	0,00 €	1.010,33 €	337,03 €	71.423,70 €
2000-3005	IAE.-LIQUID.PREV.NOTIF.EJECUTIVA	3.543,22 €	337,03 €	0,00 €	3.880,25 €	0,00 €	0,00 €	0,00 €	0,00 €	3.880,25 €
2000-4002	OTROS TRIBUTOS.-EJECUTIVA	141.993,73 €	0,00 €	0,00 €	141.993,73 €	20.995,29 €	0,00 €	20.995,29 €	14.576,39 €	106.422,05 €
2000-6002	TASA DE AGUA, BASURA Y ALCANT.- EJECUTIVA	18.293,71 €	187.024,74 €	0,00 €	205.318,45 €	37.627,65 €	0,00 €	37.627,65 €	79.492,20 €	88.198,60 €
2000-7002	BASURA DOMICILIARIA.- EJECUTIVA	31.331,27 €	3.780,32 €	0,00 €	35.111,59 €	5.364,43 €	0,00 €	5.364,43 €	3.074,87 €	26.672,29 €
2000-9005	OTROS IMPUESTOS.- LIQ.PREV.NOT.EJECUTIVA	11.774,86 €	0,00 €	0,00 €	11.774,86 €	0,00 €	0,00 €	0,00 €	4.809,48 €	6.965,38 €
AY0000039	AYTO. OUTEIRO DE REI	519.133,22 €	1.133.208,75 €	0,00 €	1.652.341,97 €	697.810,96 €	0,00 €	697.810,96 €	275.268,94 €	679.262,07 €
2000-1001	IBI URBANA.- VOLUNTARIA	0,00 €	515.646,75 €	0,00 €	515.646,75 €	464.233,13 €	0,00 €	464.233,13 €	51.137,79 €	275,83 €
2000-1002	IBI URBANA.-EJECUTIVA	58.073,23 €	49.101,28 €	0,00 €	107.174,51 €	19.374,59 €	0,00 €	19.374,59 €	3.716,19 €	84.083,73 €
2000-1004	IBI URBANA.- LIQUID.PREV.NOTIF.VOLUNTAR.	52.387,37 €	21.942,10 €	0,00 €	74.329,47 €	48.043,93 €	0,00 €	48.043,93 €	23.390,02 €	2.895,52 €
2000-1005	IBI URBANA.-LIQUID.PREV.NOTIF.EJECUTIVA	1.923,98 €	23.390,02 €	0,00 €	25.314,00 €	7.950,41 €	0,00 €	7.950,41 €	153,43 €	17.210,16 €
2000-2001	IBI RUSTICA.- VOLUNTARIA	0,00 €	59.871,34 €	0,00 €	59.871,34 €	54.307,77 €	0,00 €	54.307,77 €	5.563,57 €	0,00 €
2000-2002	IBI RUSTICA.- EJECUTIVA	15.865,43 €	5.561,87 €	0,00 €	21.427,30 €	3.068,36 €	0,00 €	3.068,36 €	1.241,41 €	17.117,53 €
2000-3001	IAE.-VOLUNTARIA	881,46 €	17.249,92 €	0,00 €	18.131,38 €	16.160,94 €	0,00 €	16.160,94 €	1.088,98 €	881,46 €
2000-3002	IAE.-EJECUTIVA	6.774,67 €	699,14 €	0,00 €	7.473,81 €	1.125,91 €	0,00 €	1.125,91 €	298,58 €	6.049,32 €
2000-3004	IAE.-LIQUID.PREV.NOTIF.VOLUNTARIA	170,63 €	389,84 €	0,00 €	560,47 €	389,84 €	0,00 €	389,84 €	170,63 €	0,00 €
2000-3005	IAE.-LIQUID.PREV.NOTIF.EJECUTIVA	2.077,95 €	170,63 €	0,00 €	2.248,58 €	170,63 €	0,00 €	170,63 €	427,18 €	1.650,77 €
2000-4001	OTROS TRIBUTOS.-VOLUNTARIA	311,97 €	152.649,78 €	0,00 €	152.961,75 €	123.955,14 €	0,00 €	123.955,14 €	28.780,87 €	225,74 €
2000-4002	OTROS TRIBUTOS.-EJECUTIVA	99.554,94 €	28.358,33 €	0,00 €	127.913,27 €	20.032,25 €	0,00 €	20.032,25 €	6.531,26 €	101.349,76 €
2000-4004	OTROS TRIBUTOS.-LIQ.PREV.NOT.VOLUNTARIA	397,52 €	2.071,29 €	0,00 €	2.468,81 €	2.053,51 €	0,00 €	2.053,51 €	406,41 €	8,89 €
2000-4005	OTROS TRIBUTOS.-LIQ.PREV.NOT.EJECUTIVA	110,57 €	397,52 €	0,00 €	508,09 €	0,00 €	0,00 €	0,00 €	35,54 €	472,55 €
2000-4006	OTROS TRIBUTOS.- LIQ.PREV.NOTIF.VOLUNTARIA	0,00 €	1.032,33 €	0,00 €	1.032,33 €	1.032,33 €	0,00 €	1.032,33 €	0,00 €	0,00 €
2000-7001	BASURA DOMICILIARIA.- VOLUNTARIA	0,00 €	68.614,35 €	0,00 €	68.614,35 €	58.990,89 €	0,00 €	58.990,89 €	9.623,46 €	0,00 €
2000-7002	BASURA DOMICILIARIA.- EJECUTIVA	22.762,79 €	9.582,51 €	0,00 €	32.345,30 €	4.420,55 €	0,00 €	4.420,55 €	2.023,88 €	25.900,87 €
2000-7004	BASURAS DOMICILIARIAS.- LIQ.PREV.NOT.VOLUNTAR	426,75 €	0,00 €	0,00 €	426,75 €	0,00 €	0,00 €	0,00 €	195,77 €	230,98 €
2000-7005	BASURA DOMICILIARIA.- LIQUIDAC.EJECUTIVA	0,00 €	39,87 €	0,00 €	39,87 €	0,00 €	0,00 €	0,00 €	0,00 €	39,87 €
2000-9002	OTROS IMPUESTOS.- EJECUTIVA	7.121,64 €	0,00 €	0,00 €	7.121,64 €	1.082,27 €	0,00 €	1.082,27 €	0,00 €	6.039,37 €
2000-9005	OTROS TRIBUTOS.- LIQUID.PREV.NOTIF.EJECUTIVA	457,75 €	90,00 €	0,00 €	547,75 €	0,00 €	0,00 €	0,00 €	0,00 €	547,75 €
AY0000040	AYTO. PALAS DE REI	269.298,65 €	956.858,87 €	0,00 €	1.226.157,52 €	826.392,45 €	0,00 €	826.392,45 €	134.784,97 €	264.980,10 €
2000-1001	IBI URBANA.- VOLUNTARIA	0,00 €	349.687,09 €	0,00 €	349.687,09 €	331.063,55 €	0,00 €	331.063,55 €	18.623,54 €	0,00 €
2000-1002	IBI URBANA.-EJECUTIVA	117.324,99 €	18.623,54 €	0,00 €	135.948,53 €	85.102,04 €	0,00 €	85.102,04 €	1.097,23 €	49.749,26 €
2000-1004	IBI URBANA.- LIQUID.PREV.NOTIF.VOLUNTAR.	4.366,21 €	14.405,97 €	702,71 €	18.069,47 €	12.790,53 €	0,00 €	12.790,53 €	4.982,87 €	296,07 €
2000-1005	IBI URBANA.-LIQUID.PREV.NOTIF.EJECUTIVA	3.295,01 €	4.982,87 €	0,00 €	8.277,88 €	1.096,14 €	0,00 €	1.096,14 €	0,86 €	7.180,88 €

31/12/2014

Concepto / Ente	Descripción	Saldos iniciales DR ptes. cobro	Derechos contraídos	Derechos anulados	Derechos rec. netos	Recaudación			Bajas insolvencias / otras	Derechos pendientes cobro
						Bruta	Devoluciones	Líquida		
2000-2001	IBI RUSTICA.- VOLUNTARIA	0,00 €	18.154,02 €	0,00 €	18.154,02 €	14.870,08 €	0,00 €	14.870,08 €	3.283,94 €	0,00 €
2000-2002	IBI RUSTICA.- EJECUTIVA	5.050,02 €	3.283,94 €	0,00 €	8.333,96 €	977,68 €	0,00 €	977,68 €	432,03 €	6.924,25 €
2000-3001	IAE.-VOLUNTARIA	0,00 €	24.118,98 €	0,00 €	24.118,98 €	19.704,55 €	0,00 €	19.704,55 €	4.414,43 €	0,00 €
2000-3002	IAE.-EJECUTIVA	1.272,85 €	4.414,43 €	0,00 €	5.687,28 €	0,00 €	0,00 €	0,00 €	0,00 €	5.687,28 €
2000-3004	IAE.-LIQUID.PREV.NOTIF.VOLUNTARIA	0,00 €	333,68 €	0,00 €	333,68 €	333,68 €	0,00 €	333,68 €	0,00 €	0,00 €
2000-3005	IAE.-LIQUID.PREV.NOTIF.EJECUTIVA	574,92 €	0,00 €	0,00 €	574,92 €	0,00 €	0,00 €	0,00 €	426,41 €	148,51 €
2000-4001	OTROS TRIBUTOS.-VOLUNTARIA	0,00 €	108.810,25 €	0,00 €	108.810,25 €	89.646,80 €	0,00 €	89.646,80 €	18.699,86 €	463,59 €
2000-4002	OTROS TRIBUTOS.-EJECUTIVA	67.257,42 €	18.466,76 €	0,00 €	85.724,18 €	14.933,82 €	0,00 €	14.933,82 €	4.966,71 €	65.823,65 €
2000-4004	OTROS TRIBUTOS.-LIQUID.PREV.NOTIF.VOLUNTARIA	271,95 €	942,98 €	0,00 €	1.214,93 €	779,40 €	0,00 €	779,40 €	66,45 €	369,08 €
2000-4005	IVTM.-LIQUID.PREV.NOTIF.EJECUTIVA	77,70 €	38,85 €	0,00 €	116,55 €	0,00 €	0,00 €	0,00 €	0,00 €	116,55 €
2000-4006	OTROS TRIBUTOS.-AUTOLIQUIDACIONES VOLUNTARI	0,00 €	726,34 €	0,00 €	726,34 €	726,34 €	0,00 €	726,34 €	0,00 €	0,00 €
2000-6002	TASA AGUA, BASURA Y ALCANT.- EJECUTIVA	7.611,18 €	1.781,41 €	0,00 €	9.392,59 €	1.163,70 €	0,00 €	1.163,70 €	1.131,39 €	7.097,50 €
2000-7002	BASURA DOMICILIARIA.- EJECUTIVA	11.270,22 €	9.124,00 €	0,00 €	20.394,22 €	3.610,48 €	0,00 €	3.610,48 €	6.306,15 €	10.477,59 €
2000-9005	OTROS IMPUESTOS.-LIQUIDAC.EJECUTIVA	96,16 €	0,00 €	0,00 €	96,16 €	0,00 €	0,00 €	0,00 €	0,00 €	96,16 €
AY0000041	AYTO. PANTON	218.468,63 €	577.895,11 €	702,71 €	795.661,03 €	576.798,79 €	0,00 €	576.798,79 €	64.431,87 €	154.430,37 €
2000-1001	IBI URBANA.- VOLUNTARIA	0,00 €	210.158,01 €	0,00 €	210.158,01 €	199.561,32 €	0,00 €	199.561,32 €	10.596,69 €	0,00 €
2000-1002	IBI URBANA.-EJECUTIVA	20.245,53 €	10.085,25 €	0,00 €	30.330,78 €	6.422,37 €	0,00 €	6.422,37 €	1.969,96 €	21.938,45 €
2000-1004	IBI URBANA.- LIQUID.PREV.NOTIF.VOLUNTAR.	4.242,09 €	12.789,98 €	0,00 €	17.032,07 €	12.714,18 €	0,00 €	12.714,18 €	4.095,61 €	222,28 €
2000-1005	IBI URBANA.-LIQUID.PREV.NOTIF.EJECUTIVA	674,56 €	4.095,61 €	0,00 €	4.770,17 €	0,00 €	0,00 €	0,00 €	23,29 €	4.746,88 €
2000-2001	IBI RUSTICA.- VOLUNTARIA	0,00 €	38.542,48 €	0,00 €	38.542,48 €	35.432,76 €	0,00 €	35.432,76 €	3.109,72 €	0,00 €
2000-2002	IBI RUSTICA.- EJECUTIVA	6.723,36 €	3.109,72 €	0,00 €	9.833,08 €	1.692,96 €	0,00 €	1.692,96 €	312,14 €	7.827,98 €
2000-3001	IAE.-VOLUNTARIA	0,00 €	2.567,90 €	444,08 €	2.123,82 €	2.123,82 €	0,00 €	2.123,82 €	0,00 €	0,00 €
2000-3002	IAE.-EJECUTIVA	5.049,94 €	444,08 €	0,00 €	5.494,02 €	0,00 €	0,00 €	0,00 €	280,26 €	5.213,76 €
2000-3005	IAE.-LIQUID.PREV.NOTIF.EJECUTIVA	995,54 €	0,00 €	0,00 €	995,54 €	0,00 €	0,00 €	0,00 €	411,20 €	584,34 €
2000-4001	OTROS TRIBUTOS.-VOLUNTARIA	0,00 €	85.385,51 €	0,00 €	85.385,51 €	73.633,82 €	0,00 €	73.633,82 €	11.703,73 €	47,96 €
2000-4002	OTROS TRIBUTOS.-EJECUTIVA	36.082,45 €	11.631,79 €	0,00 €	47.714,24 €	7.964,57 €	0,00 €	7.964,57 €	2.914,74 €	36.834,93 €
2000-4004	OTROS TRIBUTOS.-LIQ.PREV.NOT.VOLUNTARIA	34,08 €	806,51 €	0,00 €	840,59 €	196,27 €	0,00 €	196,27 €	0,00 €	644,32 €
2000-4005	OTROS TRIBUTOS.-LIQ.PREV.NOT.EJECUTIVA	102,24 €	0,00 €	0,00 €	102,24 €	0,00 €	0,00 €	0,00 €	0,00 €	102,24 €
2000-4006	OTROS TRIBUTOS.- AUTOLIQUIDACIONES VOLUNTARI	0,00 €	579,81 €	0,00 €	579,81 €	579,81 €	0,00 €	579,81 €	0,00 €	0,00 €
2000-6001	TASA AGUA BASURA Y ALCANT.- VOLUNTARIA	4.282,20 €	68.991,68 €	0,00 €	73.273,88 €	63.784,60 €	0,00 €	63.784,60 €	9.489,28 €	0,00 €
2000-6002	TASA AGUA BASURA Y ALCANT.- EJECUTIVA	12.145,60 €	9.645,53 €	0,00 €	21.791,13 €	4.195,68 €	0,00 €	4.195,68 €	1.933,16 €	15.662,29 €
2000-6004	TASA AGUA BASURA Y ALCANAT.-LIQ.PREV.NOT.VOL	257,50 €	150,06 €	0,00 €	407,56 €	127,56 €	0,00 €	127,56 €	122,50 €	157,50 €
2000-6005	TASA AGUA BASURA Y ALCANT.-LIQUIDAC.EJECUTIV	0,00 €	107,50 €	0,00 €	107,50 €	0,00 €	0,00 €	0,00 €	0,00 €	107,50 €
AY0000042	AYTO. PARADELA	90.835,09 €	459.091,42 €	444,08 €	549.482,43 €	408.429,72 €	0,00 €	408.429,72 €	46.962,28 €	94.090,43 €
2000-1001	IBI URBANA.- VOLUNTARIA	0,00 €	158.734,63 €	0,00 €	158.734,63 €	150.493,70 €	0,00 €	150.493,70 €	8.240,93 €	0,00 €
2000-1002	IBI URBANA.-EJECUTIVA	16.726,04 €	8.240,93 €	0,00 €	24.966,97 €	4.042,49 €	0,00 €	4.042,49 €	554,95 €	20.369,53 €

31/12/2014

Concepto / Ente	Descripción	Saldos iniciales DR ptes. cobro	Derechos contraídos	Derechos anulados	Derechos rec. netos	Recaudación			Bajas insolvencias / otras	Derechos pendientes cobro
						Bruta	Devoluciones	Líquida		
2000-1004	IBI URBANA.- LIQUID.PREV.NOTIF.VOLUNTAR.	7.394,85 €	1.026,59 €	0,00 €	8.421,44 €	4.537,66 €	0,00 €	4.537,66 €	3.883,78 €	0,00 €
2000-1005	IBI URBANA.-LIQUID.PREV.NOTIF.EJECUTIVA	796,79 €	3.883,78 €	0,00 €	4.680,57 €	0,00 €	0,00 €	0,00 €	255,06 €	4.425,51 €
2000-2001	IBI RUSTICA.-VOLUNTARIA	0,00 €	17.353,82 €	0,00 €	17.353,82 €	15.762,89 €	0,00 €	15.762,89 €	1.590,93 €	0,00 €
2000-2002	IBI RUSTICA.- EJECUTIVA	4.059,79 €	1.590,93 €	0,00 €	5.650,72 €	1.251,32 €	0,00 €	1.251,32 €	0,00 €	4.399,40 €
2000-3001	IAE.-VOLUNTARIA	0,00 €	7.630,54 €	62,09 €	7.568,45 €	7.568,45 €	0,00 €	7.568,45 €	0,00 €	0,00 €
2000-3002	IAE.-EJECUTIVA	225,09 €	0,00 €	0,00 €	225,09 €	0,00 €	0,00 €	0,00 €	0,00 €	225,09 €
2000-3004	IAE.-LIQUID.PREV.NOTIF.VOLUNTARIA	0,00 €	28,47 €	0,00 €	28,47 €	0,00 €	0,00 €	0,00 €	0,00 €	28,47 €
2000-3005	IAE.-LIQUID.PREV.NOTIF.EJECUTIVA	18,66 €	0,00 €	0,00 €	18,66 €	18,66 €	0,00 €	18,66 €	0,00 €	0,00 €
2000-4001	OTROS TRIBUTOS.-VOLUNTARIA	266,94 €	96.683,58 €	0,00 €	96.950,52 €	79.959,80 €	0,00 €	79.959,80 €	16.912,62 €	78,10 €
2000-4002	OTROS TRIBUTOS.-EJECUTIVA	55.228,51 €	16.645,68 €	0,00 €	71.874,19 €	10.948,33 €	0,00 €	10.948,33 €	1.811,21 €	59.114,65 €
2000-4004	OTROS TRIBUTOS.-LIQ.PREV.NOT.VOLUNTARIA	300,40 €	470,22 €	0,00 €	770,62 €	707,52 €	0,00 €	707,52 €	0,00 €	63,10 €
2000-4006	OTROS TRIBUTOS.-LIQUID.PREV.NOTIF.VOLUNTARIA	0,00 €	580,78 €	0,00 €	580,78 €	580,78 €	0,00 €	580,78 €	0,00 €	0,00 €
2000-7001	BASURA DOMICILIARIA.- VOLUNTARIA	3.423,00 €	53.394,00 €	240,00 €	56.577,00 €	36.699,00 €	0,00 €	36.699,00 €	7.143,00 €	12.735,00 €
2000-7002	BASURA DOMICILIARIA.- EJECUTIVA	15.276,48 €	7.122,00 €	0,00 €	22.398,48 €	2.913,00 €	0,00 €	2.913,00 €	1.378,92 €	18.106,56 €
2000-7004	BASURA DOMICILIARIA.-LIQUIDACIONES VOLUNTARI	84,00 €	240,00 €	0,00 €	324,00 €	21,00 €	0,00 €	21,00 €	63,00 €	240,00 €
2000-7005	BASURA DOMICILIARIAS.- LIQUIDAC.EJECUTIVA	0,00 €	63,00 €	0,00 €	63,00 €	0,00 €	0,00 €	0,00 €	0,00 €	63,00 €
AY000043	AYTO. O PARAMO	103.800,55 €	373.688,95 €	302,09 €	477.187,41 €	315.504,60 €	0,00 €	315.504,60 €	41.834,40 €	119.848,41 €
2000-1001	IBI URBANA.- VOLUNTARIA	740,97 €	233.944,26 €	0,00 €	234.685,23 €	190.889,45 €	0,00 €	190.889,45 €	43.795,78 €	0,00 €
2000-1002	IBI URBANA.-EJECUTIVA	45.223,99 €	13.090,76 €	0,00 €	58.314,75 €	10.986,00 €	0,00 €	10.986,00 €	2.579,15 €	44.749,60 €
2000-1004	IBI URBANA.- LIQUID.PREV.NOTIF.VOLUNTAR.	6.292,78 €	2.012,76 €	0,00 €	8.305,54 €	7.817,66 €	0,00 €	7.817,66 €	44,68 €	443,20 €
2000-1005	IBI URBANA.-LIQUID.PREV.NOTIF.EJECUTIVA	19.644,82 €	44,68 €	0,00 €	19.689,50 €	51,56 €	0,00 €	51,56 €	189,90 €	19.448,04 €
2000-2001	IBI RUSTICA.- VOLUNTARIA	0,00 €	116.280,69 €	0,00 €	116.280,69 €	102.799,18 €	0,00 €	102.799,18 €	13.430,92 €	50,59 €
2000-2002	IBI RUSTICA.- EJECUTIVA	26.725,14 €	13.430,92 €	0,00 €	40.156,06 €	4.454,94 €	0,00 €	4.454,94 €	1.341,33 €	34.359,79 €
2000-2004	IBI RUSTICA.- LIQ.PREV.NOTIF.-VOLUNTARIA	39,03 €	0,00 €	0,00 €	39,03 €	0,00 €	0,00 €	0,00 €	39,03 €	0,00 €
2000-3001	IAE.-VOLUNTARIA	410,86 €	12.119,35 €	0,00 €	12.530,21 €	8.004,32 €	0,00 €	8.004,32 €	4.525,89 €	0,00 €
2000-3002	IAE.-EJECUTIVA	1.449,91 €	4.525,89 €	0,00 €	5.975,80 €	3.315,08 €	0,00 €	3.315,08 €	0,00 €	2.660,72 €
2000-3004	IAE.-LIQUID.PREV.NOTIF.VOLUNTARIA	0,00 €	670,81 €	0,00 €	670,81 €	545,46 €	0,00 €	545,46 €	0,00 €	125,35 €
2000-4001	OTROS TRIBUTOS.-VOLUNTARIA	83,30 €	189.479,04 €	0,00 €	189.562,34 €	161.040,18 €	0,00 €	161.040,18 €	28.450,22 €	71,94 €
2000-4002	OTROS TRIBUTOS.-EJECUTIVA	108.419,61 €	27.646,24 €	0,00 €	136.065,85 €	18.201,98 €	0,00 €	18.201,98 €	7.764,02 €	110.099,85 €
2000-4004	OTROS TRIBUTOS.- LIQ.PREV.NOT.VOLUNTARIA	117,38 €	1.872,76 €	385,15 €	1.604,99 €	1.272,72 €	0,00 €	1.272,72 €	27,77 €	304,50 €
2000-4005	OTROS TRIBUTOS LIQUID.PREV. NOTIF. EJECUTIVA	177,96 €	0,00 €	0,00 €	177,96 €	34,08 €	0,00 €	34,08 €	0,00 €	143,88 €
2000-4006	OTROS TRIBUTOS.- AUTOLIQUIDACIONES VOLUNTARI	0,00 €	4.398,55 €	106,99 €	4.291,56 €	4.291,56 €	0,00 €	4.291,56 €	0,00 €	0,00 €
2000-6002	TASA AGUA BASURA Y ALCANT.-EJECUTIVA	7.447,52 €	7.629,26 €	0,00 €	15.076,78 €	2.379,73 €	0,00 €	2.379,73 €	1.078,48 €	11.618,57 €
2000-6005	TASA AGUA, BASURA Y ALCANT.-EJECUTIVA	82,74 €	0,00 €	0,00 €	82,74 €	0,00 €	0,00 €	0,00 €	0,00 €	82,74 €
2000-7002	BASURA DOMICILIARIA.- EJECUTIVA	3.738,39 €	0,00 €	0,00 €	3.738,39 €	33,80 €	0,00 €	33,80 €	2.436,75 €	1.267,84 €
2000-9002	OTROS IMPUESTOS.-EJECUTIVA	4.298,22 €	0,00 €	0,00 €	4.298,22 €	2.599,86 €	0,00 €	2.599,86 €	0,00 €	1.698,36 €

Estado de evolución y situación de ROE

Desarrollo del proceso de gestión de los recursos administrativos

31/12/2014

Concepto / Ente	Descripción	Saldos iniciales DR ptes. cobro	Derechos contraídos	Derechos anulados	Derechos rec. netos	Recaudación			Bajas insolvencias / otras	Derechos pendientes cobro
						Bruta	Devoluciones	Líquida		
AY0000044	AYTO. A PASTORIZA	224.892,62 €	627.145,97 €	492,14 €	851.546,45 €	518.717,56 €	0,00 €	518.717,56 €	105.703,92 €	227.124,97 €
2000--1001	IBI URBANA.- VOLUNTARIA	0,00 €	110.501,89 €	0,00 €	110.501,89 €	102.437,63 €	0,00 €	102.437,63 €	8.064,26 €	0,00 €
2000--1002	IBI URBANA.-EJECUTIVA	15.113,17 €	7.987,63 €	0,00 €	23.100,80 €	6.119,31 €	0,00 €	6.119,31 €	2.616,70 €	14.364,79 €
2000--1004	IBI URBANA.- LIQUID.PREV.NOTIF.VOLUNTAR.	1.160,29 €	3.100,21 €	0,00 €	4.260,50 €	1.142,08 €	0,00 €	1.142,08 €	1.568,39 €	1.550,03 €
2000--1005	IBI URBANA.-LIQUID.PREV.NOTIF.EJECUTIVA	5.010,37 €	990,21 €	0,00 €	6.000,58 €	144,33 €	0,00 €	144,33 €	497,74 €	5.358,51 €
2000--2001	IBI RUSTICA.- VOLUNTARIA	0,00 €	5.667,35 €	0,00 €	5.667,35 €	5.326,32 €	0,00 €	5.326,32 €	341,03 €	0,00 €
2000--2002	IBI RUSTICA.- EJECUTIVA	736,94 €	341,03 €	0,00 €	1.077,97 €	190,54 €	0,00 €	190,54 €	61,83 €	825,60 €
2000--3001	IAE.-VOLUNTARIA	0,00 €	1.033,18 €	0,00 €	1.033,18 €	1.033,18 €	0,00 €	1.033,18 €	0,00 €	0,00 €
2000--3002	IAE.-EJECUTIVA	2.158,51 €	0,00 €	0,00 €	2.158,51 €	0,00 €	0,00 €	0,00 €	665,98 €	1.492,53 €
2000--3005	IAE.-LIQUID.PREV.NOTIF.EJECUTIVA	484,66 €	0,00 €	0,00 €	484,66 €	0,00 €	0,00 €	0,00 €	484,66 €	0,00 €
2000--4001	OTROS TRIBUTOS.-VOLUNTARIA	0,00 €	57.755,90 €	0,00 €	57.755,90 €	51.855,16 €	0,00 €	51.855,16 €	5.722,78 €	177,96 €
2000--4002	OTROS TRIBUTOS.-EJECUTIVA	22.455,16 €	5.582,68 €	0,00 €	28.037,84 €	5.431,06 €	0,00 €	5.431,06 €	2.072,42 €	20.534,36 €
2000--4004	OTROS TRIBUTOS.-LIQ.PREV.NOT.VOLUNTARIA	505,48 €	536,74 €	0,00 €	1.042,22 €	553,78 €	0,00 €	553,78 €	0,00 €	488,44 €
2000--4005	IVTM.-LIQUIDAC.PREV.NOTIF.EJECUTIVA	35,97 €	0,00 €	0,00 €	35,97 €	35,97 €	0,00 €	35,97 €	0,00 €	0,00 €
2000--4006	OTROS TRIBUTOS.- LIQ.PREV.NOTIF.VOLUNTARIA	0,00 €	181,76 €	0,00 €	181,76 €	181,76 €	0,00 €	181,76 €	0,00 €	0,00 €
2000--6002	TASA AGUA BASURA Y ALCANT.- EJECUTIVA	823,40 €	0,00 €	0,00 €	823,40 €	40,00 €	0,00 €	40,00 €	39,60 €	743,80 €
2000--7002	BASURA DOMICILIARIA.- EJECUTIVA	42,23 €	0,00 €	0,00 €	42,23 €	0,00 €	0,00 €	0,00 €	0,00 €	42,23 €
AY0000045	AYTO. PEDRAFITA DO CEBREIRO	48.526,18 €	193.678,58 €	0,00 €	242.204,76 €	174.491,12 €	0,00 €	174.491,12 €	22.135,39 €	45.578,25 €
2000--1001	IBI URBANA.- VOLUNTARIA	0,00 €	100.457,13 €	0,00 €	100.457,13 €	86.929,00 €	0,00 €	86.929,00 €	13.528,13 €	0,00 €
2000--1002	IBI URBANA.-EJECUTIVA	26.554,25 €	13.528,13 €	0,00 €	40.082,38 €	5.874,13 €	0,00 €	5.874,13 €	1.898,24 €	32.310,01 €
2000--1004	IBI URBANA.- LIQUID.PREV.NOTIF.VOLUNTAR.	3.079,19 €	1.634,42 €	0,00 €	4.713,61 €	3.840,33 €	0,00 €	3.840,33 €	809,34 €	63,94 €
2000--1005	IBI URBANA.-LIQUID.PREV.NOTIF.EJECUTIVA	5.424,86 €	809,34 €	0,00 €	6.234,20 €	506,45 €	0,00 €	506,45 €	342,40 €	5.385,35 €
2000--2001	IBI RUSTICA.- VOLUNTARIA	0,00 €	38.375,53 €	0,00 €	38.375,53 €	34.561,87 €	0,00 €	34.561,87 €	3.813,66 €	0,00 €
2000--2002	IBI RUSTICA.- EJECUTIVA	9.586,62 €	3.813,66 €	0,00 €	13.400,28 €	1.893,57 €	0,00 €	1.893,57 €	194,26 €	11.312,45 €
2000--3001	IAE.-VOLUNTARIA	0,00 €	9.849,98 €	0,00 €	9.849,98 €	9.644,85 €	0,00 €	9.644,85 €	205,13 €	0,00 €
2000--3002	IAE.-EJECUTIVA	1.277,17 €	205,13 €	0,00 €	1.482,30 €	0,00 €	0,00 €	0,00 €	0,00 €	1.482,30 €
2000--3005	IAE.-LIQUID.PREV.NOTIF.EJECUTIVA	608,87 €	0,00 €	0,00 €	608,87 €	0,00 €	0,00 €	0,00 €	0,00 €	608,87 €
2000--4001	OTROS TRIBUTOS.-VOLUNTARIA	34,08 €	71.495,11 €	0,00 €	71.529,19 €	58.518,26 €	0,00 €	58.518,26 €	13.010,93 €	0,00 €
2000--4002	OTROS TRIBUTOS.-EJECUTIVA	49.744,08 €	12.904,91 €	0,00 €	62.648,99 €	10.140,56 €	0,00 €	10.140,56 €	3.635,48 €	48.872,95 €
2000--4004	OTROS TRIBUTOS.-LIQ.PREV.NOT.VOLUNTARIA	0,00 €	404,85 €	0,00 €	404,85 €	404,85 €	0,00 €	404,85 €	0,00 €	0,00 €
2000--4006	OTROS TRIBUTOS.-LIQUID.PREV.NOTIF.VOLUNTARIA	0,00 €	334,34 €	0,00 €	334,34 €	334,34 €	0,00 €	334,34 €	0,00 €	0,00 €
2000--7001	BASURA DOMICILIARIA.-VOLUNTARIA RECIBOS	4.880,00 €	94.010,00 €	0,00 €	98.890,00 €	66.035,00 €	0,00 €	66.035,00 €	9.550,00 €	23.305,00 €
2000--7002	BASURA DOMICILIARIA.- EJECUTIVA RECIBOS	0,00 €	9.550,00 €	0,00 €	9.550,00 €	725,00 €	0,00 €	725,00 €	0,00 €	8.825,00 €
AY0000046	AYTO. POL	101.189,12 €	357.372,53 €	0,00 €	458.561,65 €	279.408,21 €	0,00 €	279.408,21 €	46.987,57 €	132.165,87 €
2000--1001	IBI URBANA.- VOLUNTARIA	0,00 €	170.707,33 €	0,00 €	170.707,33 €	160.325,15 €	0,00 €	160.325,15 €	10.382,18 €	0,00 €
2000--1002	IBI URBANA.-EJECUTIVA	24.886,77 €	10.382,18 €	0,00 €	35.268,95 €	6.735,33 €	0,00 €	6.735,33 €	1.191,76 €	27.341,86 €

Desarrollo del proceso de gestión de los recursos administrativos

31/12/2014

A150

Concepto / Ente	Descripción	Saldos iniciales DR ptes. cobro	Derechos contraídos	Derechos anulados	Derechos rec. netos	Recaudación			Bajas insolvencias / otras	Derechos pendientes cobro
						Bruta	Devoluciones	Líquida		
2000-1004	IBI URBANA.- LIQUID.PREV.NOTIF.VOLUNTAR.	823,97 €	2.561,40 €	0,00 €	3.385,37 €	2.537,21 €	0,00 €	2.537,21 €	823,97 €	24,19 €
2000-1005	IBI URBANA.-LIQUID.PREV.NOTIF.EJECUTIVA	2.268,90 €	823,97 €	0,00 €	3.092,87 €	1.854,25 €	0,00 €	1.854,25 €	0,00 €	1.238,62 €
2000-2001	IBI RUSTICA.- VOLUNTARIA	0,00 €	46.278,64 €	287,70 €	45.990,94 €	40.224,47 €	0,00 €	40.224,47 €	5.766,47 €	0,00 €
2000-2002	IBI RUSTICA.- EJECUTIVA	17.491,59 €	5.766,47 €	0,00 €	23.258,06 €	2.895,03 €	0,00 €	2.895,03 €	441,62 €	19.921,41 €
2000-3001	IAE.-VOLUNTARIA	0,00 €	2.635,19 €	0,00 €	2.635,19 €	2.627,40 €	0,00 €	2.627,40 €	7,79 €	0,00 €
2000-3002	IAE.-EJECUTIVA	3.174,45 €	7,79 €	0,00 €	3.182,24 €	1.457,30 €	0,00 €	1.457,30 €	145,30 €	1.579,64 €
2000-3005	IAE.-LIQUID.PREV.NOTIF.EJECUTIVA	871,70 €	0,00 €	0,00 €	871,70 €	0,00 €	0,00 €	0,00 €	427,25 €	444,45 €
2000-4001	OTROS TRIBUTOS.-VOLUNTARIA	0,00 €	84.952,87 €	0,00 €	84.952,87 €	72.330,89 €	0,00 €	72.330,89 €	12.537,98 €	84,00 €
2000-4002	OTROS TRIBUTOS.-EJECUTIVA	46.078,53 €	12.537,98 €	0,00 €	58.616,51 €	9.172,80 €	0,00 €	9.172,80 €	5.052,00 €	44.391,71 €
2000-4004	OTROS TRIBUTOS.-LIQ.PREV.NOT.VOLUNTARIA	214,48 €	506,43 €	0,00 €	720,91 €	521,01 €	0,00 €	521,01 €	0,00 €	199,90 €
2000-4005	OTROS TRIBUTOS.-LIQUID.REV.NOTIF.EJECUTIVA	428,29 €	0,00 €	0,00 €	428,29 €	0,00 €	0,00 €	0,00 €	0,00 €	428,29 €
2000-4006	OTROS TRIBUTOS.- AUTOLIQUIDACIONES VOLUNTARI	0,00 €	757,79 €	0,00 €	757,79 €	757,79 €	0,00 €	757,79 €	0,00 €	0,00 €
2000-6001	TASA DE AGUA, BASURAS Y ALCANT.-VOLUNTARIA	0,00 €	189.609,27 €	0,00 €	189.609,27 €	168.093,55 €	0,00 €	168.093,55 €	9.999,69 €	11.516,03 €
2000-6002	TASA DE AGUA BASURA Y ALCANT.-EJECUTIVA	21.970,71 €	9.999,69 €	0,00 €	31.970,40 €	4.695,14 €	0,00 €	4.695,14 €	6.515,64 €	20.759,62 €
2000-6004	TASA AGUA BASURAS Y ALCANT.-LIQ.PREV.NOT.VOL	143,15 €	419,04 €	0,00 €	562,19 €	90,54 €	0,00 €	90,54 €	52,61 €	419,04 €
2000-6005	TASA AGUA BAS Y ALCT.-LIQUID.EJEC.	0,00 €	52,61 €	0,00 €	52,61 €	0,00 €	0,00 €	0,00 €	0,00 €	52,61 €
AY000047	AYTO. A POBRA DE BROLLON	118.352,54 €	537.998,65 €	287,70 €	656.063,49 €	474.317,86 €	0,00 €	474.317,86 €	53.344,26 €	128.401,37 €
2000-1001	IBI URBANA.- VOLUNTARIA	0,00 €	214.207,10 €	27.905,83 €	186.301,27 €	173.382,02 €	0,00 €	173.382,02 €	12.467,94 €	451,31 €
2000-1002	IBI URBANA.-EJECUTIVA	45.127,64 €	12.467,94 €	0,00 €	57.595,58 €	5.604,25 €	0,00 €	5.604,25 €	3.134,33 €	48.857,00 €
2000-1004	IBI URBANA.- LIQUID.PREV.NOTIF.VOLUNTAR.	3.679,10 €	5.126,18 €	0,00 €	8.805,28 €	5.154,67 €	0,00 €	5.154,67 €	2.646,07 €	1.004,54 €
2000-1005	IBI URBANA.-LIQUID.PREV.NOTIF.EJECUTIVA	6.227,64 €	2.544,10 €	0,00 €	8.771,74 €	906,25 €	0,00 €	906,25 €	676,18 €	7.189,31 €
2000-2001	IBI RUSTICA.- VOLUNTARIA	0,00 €	25.473,45 €	0,00 €	25.473,45 €	23.159,40 €	0,00 €	23.159,40 €	2.314,05 €	0,00 €
2000-2002	IBI RUSTICA.- EJECUTIVA	7.781,10 €	2.314,05 €	0,00 €	10.095,15 €	1.794,50 €	0,00 €	1.794,50 €	577,19 €	7.723,46 €
2000-3001	IAE.-VOLUNTARIA	889,36 €	9.679,17 €	0,00 €	10.568,53 €	9.335,78 €	0,00 €	9.335,78 €	343,39 €	889,36 €
2000-3002	IAE.-EJECUTIVA	13.777,54 €	343,39 €	0,00 €	14.120,93 €	1.008,69 €	0,00 €	1.008,69 €	156,75 €	12.955,49 €
2000-3004	IAE.-LIQUID.PREV.NOTIF.VOLUNTARIA	33,31 €	1.349,66 €	0,00 €	1.382,97 €	40,12 €	0,00 €	40,12 €	33,31 €	1.309,54 €
2000-3005	IAE.-LIQUID.PREV.NOTIF.EJECUTIVA	2.030,22 €	33,31 €	0,00 €	2.063,53 €	0,00 €	0,00 €	0,00 €	454,30 €	1.609,23 €
2000-4001	OTROS TRIBUTOS.-VOLUNTARIA	40,89 €	160.814,61 €	0,00 €	160.855,50 €	142.264,96 €	0,00 €	142.264,96 €	18.331,55 €	258,99 €
2000-4002	OTROS TRIBUTOS.-EJECUTIVA	86.705,63 €	18.290,66 €	0,00 €	104.996,29 €	10.608,00 €	0,00 €	10.608,00 €	4.053,88 €	90.334,41 €
2000-4004	OTROS TRIBUTOS.-LIQ.PEV.NOT.VOLUNTARIA	0,00 €	949,26 €	0,00 €	949,26 €	949,26 €	0,00 €	949,26 €	0,00 €	0,00 €
2000-4005	OTROS TRIBUTOS.- LIQUIDAC.PREV.NOTIF.EJECUTIV	86,33 €	0,00 €	0,00 €	86,33 €	0,00 €	0,00 €	0,00 €	0,00 €	86,33 €
2000-4006	OTROS TRIBUTOS.- AUTOLIQUIDACIONES VOLUNTARI	0,00 €	1.024,27 €	0,00 €	1.024,27 €	1.024,27 €	0,00 €	1.024,27 €	0,00 €	0,00 €
2000-6002	TASA AGUA, BASURA Y ALCANT.-RECIBOS EJECUTIV	3.655,55 €	0,00 €	0,00 €	3.655,55 €	1.151,48 €	0,00 €	1.151,48 €	127,09 €	2.376,98 €
2000-9002	OTROS IMPUESTOS.-EJECUTIVA	1.291,08 €	0,00 €	0,00 €	1.291,08 €	0,00 €	0,00 €	0,00 €	1.291,08 €	0,00 €
2000-9005	OTROS IMPUESTOS.- LIQ.PREV.NOT.EJECUTIVA	5.365,19 €	0,00 €	0,00 €	5.365,19 €	1.178,51 €	0,00 €	1.178,51 €	346,04 €	3.840,64 €
AY000048	AYTO. A PONTENOVA	176.690,58 €	454.617,15 €	27.905,83 €	603.401,90 €	377.562,16 €	0,00 €	377.562,16 €	46.953,15 €	178.886,59 €

Desarrollo del proceso de gestión de los recursos administrativos

31/12/2014

A150

Concepto / Ente	Descripción	Saldos iniciales DR ptes. cobro	Derechos contraídos	Derechos anulados	Derechos rec. netos	Recaudación			Bajas insolvencias / otras	Derechos pendientes cobro
						Bruta	Devoluciones	Líquida		
2000-1001	IBI URBANA.- VOLUNTARIA	817,56 €	162.405,75 €	0,00 €	163.223,31 €	151.595,98 €	0,00 €	151.595,98 €	11.627,33 €	0,00 €
2000-1002	IBI URBANA.-EJECUTIVA	17.317,45 €	11.627,33 €	0,00 €	28.944,78 €	2.643,89 €	0,00 €	2.643,89 €	1.608,56 €	24.692,33 €
2000-1005	IBI URBANA.-LIQUID.PREV.NOTIF.EJECUTIVA	1.014,99 €	0,00 €	0,00 €	1.014,99 €	0,00 €	0,00 €	0,00 €	0,00 €	1.014,99 €
2000-2001	IBI RUSTICA.- VOLUNTARIA	0,00 €	108.869,54 €	0,00 €	108.869,54 €	95.525,80 €	0,00 €	95.525,80 €	13.343,74 €	0,00 €
2000-2002	IBI RUSTICA.- EJECUTIVA	44.472,80 €	13.343,74 €	0,00 €	57.816,54 €	10.415,61 €	0,00 €	10.415,61 €	451,04 €	46.949,89 €
2000-2004	IBI RUSTICA.- LIQ.PREV.NOTIF.-VOLUNTARIA	44,17 €	212,41 €	0,00 €	256,58 €	175,97 €	0,00 €	175,97 €	64,16 €	16,45 €
2000-2005	IBI RUSTICA.- LIQUID.PREV.NOTIF.EJECUTIV	0,00 €	64,16 €	0,00 €	64,16 €	0,00 €	0,00 €	0,00 €	3,54 €	60,62 €
2000-3001	IAE.-VOLUNTARIA	0,00 €	1.273,20 €	0,00 €	1.273,20 €	1.273,20 €	0,00 €	1.273,20 €	0,00 €	0,00 €
2000-3002	IAE.-EJECUTIVA	1.228,37 €	0,00 €	0,00 €	1.228,37 €	4,97 €	0,00 €	4,97 €	0,00 €	1.223,40 €
2000-3004	IAE.-LIQUID.PREV.NOTIF.VOLUNTARIA	0,00 €	361,10 €	0,00 €	361,10 €	361,10 €	0,00 €	361,10 €	0,00 €	0,00 €
2000-3005	IAE.-LIQUID.PREV.NOTIF.EJECUTIVA	992,06 €	0,00 €	0,00 €	992,06 €	106,99 €	0,00 €	106,99 €	591,37 €	293,70 €
2000-4001	OTROS TRIBUTOS.-VOLUNTARIA	0,00 €	73.744,63 €	0,00 €	73.744,63 €	59.731,55 €	0,00 €	59.731,55 €	13.924,10 €	88,98 €
2000-4002	OTROS TRIBUTOS.-EJECUTIVA	65.621,48 €	13.924,10 €	0,00 €	79.545,58 €	12.974,63 €	0,00 €	12.974,63 €	7.730,45 €	58.840,50 €
2000-4004	OTROS TRIBUTOS.-LIQ.PREV.NOT.VOLUNTARIA	0,00 €	658,55 €	0,00 €	658,55 €	632,99 €	0,00 €	632,99 €	25,56 €	0,00 €
2000-4006	OTROS TRIBUTOS.- AUTOLIQUIDACIONES VOLUNTARI	0,00 €	312,57 €	0,00 €	312,57 €	312,57 €	0,00 €	312,57 €	0,00 €	0,00 €
2000-6002	TASA AGUA BASURA Y ALCANT.-EJECUTIVA	515,78 €	0,00 €	0,00 €	515,78 €	145,92 €	0,00 €	145,92 €	8,06 €	361,80 €
2000-7002	BASURA DOMICILICARIA.- EJECUTIVA	1.593,82 €	0,00 €	0,00 €	1.593,82 €	400,13 €	0,00 €	400,13 €	337,48 €	856,21 €
AY0000049	AYTO. PORTOMARIN	133.618,48 €	386.797,08 €	0,00 €	520.415,56 €	336.301,30 €	0,00 €	336.301,30 €	49.715,39 €	134.398,87 €
2000-1001	IBI URBANA.- VOLUNTARIA	2.623,15 €	734.096,36 €	0,00 €	736.719,51 €	677.522,43 €	0,00 €	677.522,43 €	56.057,09 €	3.139,99 €
2000-1002	IBI URBANA.-EJECUTIVA	202.245,16 €	56.189,16 €	0,00 €	258.434,32 €	23.277,44 €	0,00 €	23.277,44 €	18.058,98 €	217.097,90 €
2000-1004	IBI URBANA.- LIQUID.PREV.NOTIF.VOLUNTAR.	5.323,31 €	9.600,57 €	0,00 €	14.923,88 €	5.596,62 €	0,00 €	5.596,62 €	5.546,65 €	3.780,61 €
2000-1005	IBI URBANA.-LIQUID.PREV.NOTIF.EJECUTIVA	18.752,11 €	5.546,65 €	0,00 €	24.298,76 €	10.371,87 €	0,00 €	10.371,87 €	4.174,29 €	9.752,60 €
2000-2001	IBI RUSTICA.-VOLUNTARIA	3.722,17 €	81.232,16 €	0,00 €	84.954,33 €	66.300,26 €	0,00 €	66.300,26 €	14.919,53 €	3.734,54 €
2000-2002	IBI RUSTICA.- EJECUTIVA	86.563,03 €	14.919,53 €	932,37 €	100.550,19 €	4.519,79 €	0,00 €	4.519,79 €	605,19 €	95.425,21 €
2000-2004	IBI RUSTICA.- LIQ.PREV.NOTIF.-VOLUNTARIA	0,00 €	59,78 €	0,00 €	59,78 €	59,78 €	0,00 €	59,78 €	0,00 €	0,00 €
2000-3001	IAE.-VOLUNTARIA	0,00 €	60.543,02 €	0,00 €	60.543,02 €	60.062,08 €	0,00 €	60.062,08 €	480,94 €	0,00 €
2000-3002	IAE.-EJECUTIVA	49.466,53 €	480,94 €	0,00 €	49.947,47 €	373,47 €	0,00 €	373,47 €	462,00 €	49.112,00 €
2000-3005	IAE.-LIQUID.PREV.NOTIF.EJECUTIVA	1.288,51 €	0,00 €	0,00 €	1.288,51 €	0,00 €	0,00 €	0,00 €	775,32 €	513,19 €
2000-4001	OTROS TRIBUTOS.-VOLUNTARIA	170,76 €	149.993,61 €	0,00 €	150.164,37 €	113.529,90 €	0,00 €	113.529,90 €	36.302,66 €	331,81 €
2000-4002	OTROS TRIBUTOS.-EJECUTIVA	161.917,95 €	36.131,90 €	0,00 €	198.049,85 €	20.119,25 €	0,00 €	20.119,25 €	12.108,97 €	165.821,63 €
2000-4004	OTROS TRIBUTOS.-LIQUID.PRIV.NOTIF.VOLUNTAR.	431,07 €	571,69 €	0,00 €	1.002,76 €	608,83 €	0,00 €	608,83 €	235,67 €	158,26 €
2000-4005	OTROS TRIBUTOS.-LIQUIDACIONES EJECUTIVA	277,35 €	233,24 €	0,00 €	510,59 €	0,00 €	0,00 €	0,00 €	0,00 €	510,59 €
2000-4006	OTROS TRIBUTOS.- AUTOLIQUIDACIONES VOLUNTARI	0,00 €	985,70 €	0,00 €	985,70 €	985,70 €	0,00 €	985,70 €	0,00 €	0,00 €
2000-7002	BASURA DOMICILIARIA.- EJECUTIVA	12.870,11 €	10.967,81 €	0,00 €	23.837,92 €	2.008,64 €	0,00 €	2.008,64 €	1.114,19 €	20.715,09 €
2000-9002	OTROS IMPUESTOS.- EJECUTIVA	296,00 €	0,00 €	0,00 €	296,00 €	0,00 €	0,00 €	0,00 €	90,00 €	206,00 €
2000-9005	OTROS IMPUESTOS.- LIQ.PREV.NOT.EJECUTIVA	3.815,05 €	2.879,80 €	0,00 €	6.694,85 €	510,85 €	0,00 €	510,85 €	0,00 €	6.184,00 €

Desarrollo del proceso de gestión de los recursos administrativos

31/12/2014

A150

Concepto / Ente	Descripción	Saldos iniciales DR ptes. cobro	Derechos contraídos	Derechos anulados	Derechos rec. netos	Recaudación			Bajas insolvencias / otras	Derechos pendientes cobro
						Bruta	Devoluciones	Líquida		
AY000050	AYTO. QUIROGA	549.762,26 €	1.164.431,92 €	932,37 €	1.713.261,81 €	985.846,91 €	0,00 €	985.846,91 €	150.931,48 €	576.483,42 €
2000--1001	IBI URBANA.- VOLUNTARIA	177,46 €	1.722.006,91 €	0,00 €	1.722.184,37 €	1.538.354,22 €	0,00 €	1.538.354,22 €	183.074,20 €	755,95 €
2000--1002	IBI URBANA.-EJECUTIVA	551.836,31 €	183.074,20 €	0,00 €	734.910,51 €	123.135,95 €	0,00 €	123.135,95 €	62.589,10 €	549.185,46 €
2000--1004	IBI URBANA.-LIQUID.PREV.NOTIF.VOLUNTAR.	45.369,45 €	40.915,45 €	0,00 €	86.284,90 €	49.485,53 €	0,00 €	49.485,53 €	32.621,15 €	4.178,22 €
2000--1005	IBI URBANA.-LIQUID.PREV.NOTIF.EJECUTIVA	39.454,19 €	32.621,15 €	0,00 €	72.075,34 €	9.241,47 €	0,00 €	9.241,47 €	1.033,13 €	61.800,74 €
2000--2001	IBI RUSTICA.-VOLUNTARIA	0,00 €	42.388,10 €	0,00 €	42.388,10 €	35.028,61 €	0,00 €	35.028,61 €	7.359,49 €	0,00 €
2000--2002	IBI RUSTICA.- EJECUTIVA	20.014,29 €	7.317,37 €	0,00 €	27.331,66 €	1.854,65 €	0,00 €	1.854,65 €	2.645,56 €	22.831,45 €
2000--3001	IAE.-VOLUNTARIA	1.907,58 €	85.606,47 €	0,00 €	87.514,05 €	75.750,78 €	0,00 €	75.750,78 €	9.855,69 €	1.907,58 €
2000--3002	IAE.-EJECUTIVA	54.207,71 €	9.855,69 €	0,00 €	64.063,40 €	5.356,56 €	0,00 €	5.356,56 €	6.044,62 €	52.662,22 €
2000--3004	IAE.- LIQUID. PREV. NOTIF. VOLUNTARIA	3.145,02 €	2.179,88 €	0,00 €	5.324,90 €	1.008,42 €	0,00 €	1.008,42 €	3.145,02 €	1.171,46 €
2000--3005	IAE.- LIQUID.PREV. NOTIF. EJECUTIVA	19.122,69 €	3.145,02 €	0,00 €	22.267,71 €	57,17 €	0,00 €	57,17 €	1.637,17 €	20.573,37 €
2000--4001	OTROS TRIBUTOS.-VOLUNTARIA	3.033,34 €	442.680,80 €	99.381,59 €	346.332,55 €	343.129,98 €	0,00 €	343.129,98 €	128,65 €	3.073,92 €
2000--4002	OTROS TRIBUTOS.-EJECUTIVA	354.821,63 €	99.381,59 €	0,00 €	454.203,22 €	62.917,27 €	0,00 €	62.917,27 €	23.470,51 €	367.815,44 €
2000--4004	OTROS TRIBUTOS.-LIQ.PREV.NOT.VOLUNTARIA	218,17 €	1.460,33 €	0,00 €	1.678,50 €	1.506,52 €	0,00 €	1.506,52 €	46,63 €	125,35 €
2000--4005	OTROS TRIBUTOS.-LIQUID.PREV.NOTIF.EJECUTIVA	267,34 €	46,63 €	0,00 €	313,97 €	0,00 €	0,00 €	0,00 €	94,74 €	219,23 €
2000--4006	OTROS TRIBUTOS.- AUTOLIQUIDACIONES VOLUNTARI	0,00 €	4.269,00 €	0,00 €	4.269,00 €	4.269,00 €	0,00 €	4.269,00 €	0,00 €	0,00 €
2000--5002	ENTRADA VEHICULOS.- EJECUTIVA	213,58 €	0,00 €	0,00 €	213,58 €	29,36 €	0,00 €	29,36 €	29,36 €	154,86 €
2000--5005	ENTRADA VEHICULOS.- LIQ.PREV.NOT.EJECUTIVA	1.036,82 €	0,00 €	0,00 €	1.036,82 €	176,48 €	0,00 €	176,48 €	58,72 €	801,62 €
2000--9005	OTROS IMPUESTOS.- LIQ.PREV.NOT.EJECUTIVA	504.034,89 €	6.000,00 €	0,00 €	510.034,89 €	542,64 €	0,00 €	542,64 €	185,52 €	509.306,73 €
AY000051	AYTO.RIBADEO	1.598.860,47 €	2.682.948,59 €	99.381,59 €	4.182.427,47 €	2.251.844,61 €	0,00 €	2.251.844,61 €	334.019,26 €	1.596.563,60 €
2000--1001	IBI URBANA.- VOLUNTARIA	0,00 €	218.139,34 €	0,00 €	218.139,34 €	205.920,64 €	0,00 €	205.920,64 €	12.218,70 €	0,00 €
2000--1002	IBI URBANA.-EJECUTIVA	25.686,08 €	12.218,70 €	0,00 €	37.904,78 €	2.880,23 €	0,00 €	2.880,23 €	1.051,61 €	33.972,94 €
2000--1004	IBI URBANA.- LIQUID.PREV.NOTIF.VOLUNTAR.	2.648,73 €	4.113,80 €	75,96 €	6.686,57 €	2.862,97 €	0,00 €	2.862,97 €	2.025,28 €	1.798,32 €
2000--1005	IBI URBANA.-LIQUID.PREV.NOTIF.EJECUTIVA	1.108,07 €	2.025,28 €	0,00 €	3.133,35 €	357,32 €	0,00 €	357,32 €	0,00 €	2.776,03 €
2000--2001	IBI RUSTICA.- VOLUNTARIA	0,00 €	56.332,98 €	0,00 €	56.332,98 €	46.691,14 €	0,00 €	46.691,14 €	9.641,84 €	0,00 €
2000--2002	IBI RUSTICA.- EJECUTIVA	23.186,13 €	9.641,84 €	0,00 €	32.827,97 €	3.363,72 €	0,00 €	3.363,72 €	325,55 €	29.138,70 €
2000--2004	IBI RUSTICA.- LIQ.PREV.NOTIF.-VOLUNTARIA	17,99 €	75,96 €	0,00 €	93,95 €	37,98 €	0,00 €	37,98 €	17,99 €	37,98 €
2000--2005	IBI RUSTICA.- LIQUID.PREV.NOTIF.EJECUTIV	17,99 €	17,99 €	0,00 €	35,98 €	17,99 €	0,00 €	17,99 €	0,00 €	17,99 €
2000--3001	IAE.-VOLUNTARIA	0,00 €	37.611,32 €	0,00 €	37.611,32 €	37.611,32 €	0,00 €	37.611,32 €	0,00 €	0,00 €
2000--3002	IAE.-EJECUTIVA	343,37 €	0,00 €	0,00 €	343,37 €	0,00 €	0,00 €	0,00 €	52,25 €	291,12 €
2000--3004	IAE.-LIQUID.PREV.NOTIF.VOLUNTARIA	0,00 €	210,64 €	0,00 €	210,64 €	210,64 €	0,00 €	210,64 €	0,00 €	0,00 €
2000--3005	IAE.-LIQUID.PREV.NOTIF.EJECUTIVA	572,40 €	0,00 €	0,00 €	572,40 €	0,00 €	0,00 €	0,00 €	427,96 €	144,44 €
2000--4001	OTROS TRIBUTOS.-VOLUNTARIA	79,14 €	38.395,27 €	0,00 €	38.474,41 €	32.643,73 €	0,00 €	32.643,73 €	5.793,19 €	37,49 €
2000--4002	OTROS TRIBUTOS.-EJECUTIVA	14.563,39 €	5.714,05 €	0,00 €	20.277,44 €	3.183,03 €	0,00 €	3.183,03 €	626,90 €	16.467,51 €
2000--4004	OTROS TRIBUTOS.-LIQUID.PREV.NOTIF.EJECUTIVA	237,42 €	98,49 €	0,00 €	335,91 €	98,49 €	0,00 €	98,49 €	237,42 €	0,00 €
2000--4005	IVTM.-LIQUIDACIONES EJECUTIVA	0,00 €	237,42 €	0,00 €	237,42 €	0,00 €	0,00 €	0,00 €	0,00 €	237,42 €

Desarrollo del proceso de gestión de los recursos administrativos

31/12/2014

A150

Concepto / Ente	Descripción	Saldos iniciales DR ptes. cobro	Derechos contraídos	Derechos anulados	Derechos rec. netos	Recaudación			Bajas insolvencias / otras	Derechos pendientes cobro
						Bruta	Devoluciones	Líquida		
2000-4006	OTROS TRIBUTOS.-LIQUID.PREV.NOTIF.VOLUNTARIA	0,00 €	205,34 €	0,00 €	205,34 €	205,34 €	0,00 €	205,34 €	0,00 €	0,00 €
2000-6002	TASA AGUA BASURAS ALCANT.-EJECUTIVA	3.081,02 €	1.485,26 €	0,00 €	4.566,28 €	124,81 €	0,00 €	124,81 €	32,97 €	4.408,50 €
2000-7002	BASURA DOMICILIARIA.- EJECUTIVA	10.456,64 €	4.748,13 €	0,00 €	15.204,77 €	1.185,85 €	0,00 €	1.185,85 €	158,76 €	13.860,16 €
AY000052	AYTO. RIBAS DO SIL	81.998,37 €	391.271,81 €	75,96 €	473.194,22 €	337.395,20 €	0,00 €	337.395,20 €	32.610,42 €	103.188,60 €
2000-1001	IBI URBANA.- VOLUNTARIA	0,00 €	36.497,93 €	0,00 €	36.497,93 €	35.005,10 €	0,00 €	35.005,10 €	1.492,83 €	0,00 €
2000-1002	IBI URBANA.-EJECUTIVA	3.191,50 €	1.492,83 €	0,00 €	4.684,33 €	736,92 €	0,00 €	736,92 €	123,21 €	3.824,20 €
2000-1004	IBI URBANA.- LIQUID.PREV.NOTIF.VOLUNTAR.	127,46 €	0,00 €	0,00 €	127,46 €	0,00 €	0,00 €	0,00 €	127,46 €	0,00 €
2000-1005	IBI URBANA.-LIQUID.PREV.NOTIF.EJECUTIVA	176,84 €	127,46 €	0,00 €	304,30 €	0,00 €	0,00 €	0,00 €	0,00 €	304,30 €
2000-2001	IBI RUSTICA.- VOLUNTARIA	0,00 €	3.932,36 €	0,00 €	3.932,36 €	3.475,59 €	0,00 €	3.475,59 €	456,77 €	0,00 €
2000-2002	IBI RUSTICA.- EJECUTIVA	946,01 €	456,77 €	0,00 €	1.402,78 €	167,92 €	0,00 €	167,92 €	36,47 €	1.198,39 €
2000-3001	IAE.-VOLUNTARIA	0,00 €	24.730,46 €	0,00 €	24.730,46 €	24.730,46 €	0,00 €	24.730,46 €	0,00 €	0,00 €
2000-3002	IAE.-EJECUTIVA	924,61 €	0,00 €	0,00 €	924,61 €	0,00 €	0,00 €	0,00 €	0,00 €	924,61 €
2000-3005	IAE.-LIQUID.PREV.NOTIF.EJECUTIVA	368,80 €	0,00 €	0,00 €	368,80 €	0,00 €	0,00 €	0,00 €	0,00 €	368,80 €
2000-4001	OTROS TRIBUTOS.-VOLUNTARIA	36,80 €	25.910,58 €	0,00 €	25.947,38 €	22.575,60 €	0,00 €	22.575,60 €	3.298,18 €	73,60 €
2000-4002	OTROS TRIBUTOS.-EJECUTIVA	11.129,71 €	3.261,38 €	0,00 €	14.391,09 €	1.485,43 €	0,00 €	1.485,43 €	2.163,97 €	10.741,69 €
2000-4004	OTROS TRIBUTOS.-LIQ.PREV.NOT.VOLUNTARIA	0,00 €	400,10 €	0,00 €	400,10 €	400,10 €	0,00 €	400,10 €	0,00 €	0,00 €
2000-4006	OTROS TRIBUTOS.-LIQ.PREV.NOTIF.VOLUNTARIA	0,00 €	160,50 €	0,00 €	160,50 €	160,50 €	0,00 €	160,50 €	0,00 €	0,00 €
2000-6002	TASA AGUA BASURA Y ALCANT.-EJECUTIVA	692,63 €	2.660,63 €	0,00 €	3.353,26 €	1.001,97 €	0,00 €	1.001,97 €	192,16 €	2.159,13 €
2000-7002	BASURA DOMICILIARIA.- EJECUTIVA	128,16 €	0,00 €	0,00 €	128,16 €	0,00 €	0,00 €	0,00 €	40,00 €	88,16 €
AY000053	AYTO. RIBEIRA DE PIQUIN	17.722,52 €	99.631,00 €	0,00 €	117.353,52 €	89.739,59 €	0,00 €	89.739,59 €	7.931,05 €	19.682,88 €
2000-1001	IBI URBANA.- VOLUNTARIA	0,00 €	114.416,89 €	0,00 €	114.416,89 €	80.779,38 €	0,00 €	80.779,38 €	33.637,51 €	0,00 €
2000-1002	IBI URBANA.-EJECUTIVA	22.237,75 €	5.697,56 €	0,00 €	27.935,31 €	5.547,49 €	0,00 €	5.547,49 €	2.122,46 €	20.265,36 €
2000-1004	IBI URBANA.- LIQUID.PREV.NOTIF.VOLUNTAR.	1.343,73 €	627,92 €	0,00 €	1.971,65 €	1.427,07 €	0,00 €	1.427,07 €	544,58 €	0,00 €
2000-1005	IBI URBANA.-LIQUID.PREV.NOTIF.EJECUTIVA	816,45 €	544,58 €	0,00 €	1.361,03 €	543,01 €	0,00 €	543,01 €	0,00 €	818,02 €
2000-2001	IBI RUSTICA.- VOLUNTARIA	0,00 €	13.508,18 €	0,00 €	13.508,18 €	12.179,83 €	0,00 €	12.179,83 €	1.328,35 €	0,00 €
2000-2002	IBI RUSTICA.- EJECUTIVA	4.137,49 €	1.328,35 €	0,00 €	5.465,84 €	534,57 €	0,00 €	534,57 €	85,04 €	4.846,23 €
2000-3001	IAE.-VOLUNTARIA	0,00 €	5.339,07 €	0,00 €	5.339,07 €	3.649,05 €	0,00 €	3.649,05 €	1.690,02 €	0,00 €
2000-3002	IAE.-EJECUTIVA	1.223,97 €	1.690,02 €	0,00 €	2.913,99 €	254,45 €	0,00 €	254,45 €	0,00 €	2.659,54 €
2000-3004	IAE.-LIQUID.PREV.NOTIF.VOLUNTARIA	0,00 €	1.678,29 €	0,00 €	1.678,29 €	0,00 €	0,00 €	0,00 €	0,00 €	1.678,29 €
2000-3005	IAE.-LIQUID.PREV.NOTIF.EJECUTIVA	219,38 €	0,00 €	0,00 €	219,38 €	0,00 €	0,00 €	0,00 €	78,38 €	141,00 €
2000-4001	OTROS TRIBUTOS.-VOLUNTARIA	0,00 €	70.723,78 €	0,00 €	70.723,78 €	59.080,93 €	0,00 €	59.080,93 €	11.570,91 €	71,94 €
2000-4002	OTROS TRIBUTOS.-EJECUTIVA	51.970,74 €	11.447,22 €	0,00 €	63.417,96 €	8.603,92 €	0,00 €	8.603,92 €	5.356,43 €	49.457,61 €
2000-4004	OTROS TRIBUTOS.-LIQ.PREV.NOT.VOLUNTARIA	143,88 €	269,79 €	0,00 €	413,67 €	413,67 €	0,00 €	413,67 €	0,00 €	0,00 €
2000-4006	OTROS TRIBUTOS.- AUTOLIQUIDACIONES VOLUNTARI	0,00 €	249,32 €	0,00 €	249,32 €	249,32 €	0,00 €	249,32 €	0,00 €	0,00 €
2000-6002	TAS AGUA,BASURA Y ALCANT.- EJECUTIVA	2.706,70 €	918,27 €	0,00 €	3.624,97 €	1.014,27 €	0,00 €	1.014,27 €	0,00 €	2.610,70 €
2000-7002	BASURA DOMICILIARIA.- EJECUTIVA	6.488,99 €	1.898,55 €	0,00 €	8.387,54 €	2.429,13 €	0,00 €	2.429,13 €	632,85 €	5.325,56 €

31/12/2014

Concepto / Ente	Descripción	Saldos iniciales DR ptes. cobro	Derechos contraídos	Derechos anulados	Derechos rec. netos	Recaudación			Bajas insolvencias / otras	Derechos pendientes cobro
						Bruta	Devoluciones	Líquida		
AY0000054	AYTO. RIOTORTO	91.289,08 €	230.337,79 €	0,00 €	321.626,87 €	176.706,09 €	0,00 €	176.706,09 €	57.046,53 €	87.874,25 €
2000--1001	IBI URBANA.- VOLUNTARIA	0,00 €	39.962,53 €	0,00 €	39.962,53 €	35.554,51 €	0,00 €	35.554,51 €	4.408,02 €	0,00 €
2000--1002	IBI URBANA.-EJECUTIVA	10.318,10 €	4.408,02 €	0,00 €	14.726,12 €	1.676,47 €	0,00 €	1.676,47 €	390,58 €	12.659,07 €
2000--1004	IBI URBANA.- LIQUID.PREV.NOTIF.VOLUNTAR.	1.495,51 €	760,71 €	0,00 €	2.256,22 €	1.235,53 €	0,00 €	1.235,53 €	964,74 €	55,95 €
2000--1005	IBI URBANA.-LIQUID.PREV.NOTIF.EJECUTIVA	561,24 €	964,74 €	0,00 €	1.525,98 €	300,51 €	0,00 €	300,51 €	0,00 €	1.225,47 €
2000--2001	IBI RUSTICA.- VOLUNTARIA	0,00 €	28.076,97 €	0,00 €	28.076,97 €	24.826,20 €	0,00 €	24.826,20 €	3.250,77 €	0,00 €
2000--2002	IBI RUSTICA.- EJECUTIVA	9.339,64 €	3.250,77 €	0,00 €	12.590,41 €	1.991,00 €	0,00 €	1.991,00 €	274,82 €	10.324,59 €
2000--3002	IAE.-EJECUTIVA	975,70 €	0,00 €	0,00 €	975,70 €	113,76 €	0,00 €	113,76 €	388,78 €	473,16 €
2000--3005	IAE.-LIQUID.PREV.NOTIF.EJECUTIVA	704,66 €	0,00 €	0,00 €	704,66 €	0,00 €	0,00 €	0,00 €	425,88 €	278,78 €
2000--4001	OTROS TRIBUTOS.-VOLUNTARIA	0,00 €	71.355,04 €	0,00 €	71.355,04 €	61.296,36 €	0,00 €	61.296,36 €	9.952,66 €	106,02 €
2000--4002	OTROS TRIBUTOS.-EJECUTIVA	32.089,50 €	9.952,66 €	0,00 €	42.042,16 €	10.336,33 €	0,00 €	10.336,33 €	2.388,58 €	29.317,25 €
2000--4004	OTROS TRIBUTOS.-LIQ.PREV.NOT.VOLUNTARIA	249,90 €	186,48 €	0,00 €	436,38 €	160,92 €	0,00 €	160,92 €	25,56 €	249,90 €
2000--4006	OTROS TRIBUTOS.-AUTOLIQUIDACIONES VOLUNTARI	0,00 €	266,97 €	0,00 €	266,97 €	266,97 €	0,00 €	266,97 €	0,00 €	0,00 €
2000--6002	TASA AGUA BASURA Y ALCANT.-RECIBOS EJECUTIVA	524,24 €	0,00 €	0,00 €	524,24 €	195,92 €	0,00 €	195,92 €	42,23 €	286,09 €
2000--7001	BASURA DOMICILIARIA.- VOLUNTARIA	0,00 €	46.943,48 €	0,00 €	46.943,48 €	40.088,67 €	0,00 €	40.088,67 €	6.854,81 €	0,00 €
2000--7002	BASURA DOMICILIARIA.- EJECUTIVA	16.424,88 €	6.854,81 €	0,00 €	23.279,69 €	2.582,28 €	0,00 €	2.582,28 €	1.432,29 €	19.265,12 €
2000--7004	BASURA DOMICILIARIA.- LIQ.PREV.NOT.VOLUNTARIA	281,63 €	0,00 €	0,00 €	281,63 €	0,00 €	0,00 €	0,00 €	207,00 €	74,63 €
2000--7005	BASURA DOMICILIARIA.- LIQUIDAC.EJECUTIVA	0,00 €	207,00 €	0,00 €	207,00 €	0,00 €	0,00 €	0,00 €	0,00 €	207,00 €
2000--9005	OTROS IMPUESTOS.- LIQ.PREV.NOT.EJECUTIVA	158.302,46 €	0,00 €	0,00 €	158.302,46 €	139.942,46 €	0,00 €	139.942,46 €	0,00 €	18.360,00 €
AY0000055	AYTO. SAMOS	231.267,46 €	213.190,18 €	0,00 €	444.457,64 €	320.567,89 €	0,00 €	320.567,89 €	31.006,72 €	92.883,03 €
2000--1001	IBI URBANA.- VOLUNTARIA	0,00 €	264.066,26 €	0,00 €	264.066,26 €	234.113,06 €	0,00 €	234.113,06 €	29.148,83 €	804,37 €
2000--1002	IBI URBANA.-EJECUTIVA	94.327,32 €	27.259,90 €	0,00 €	121.587,22 €	20.771,01 €	0,00 €	20.771,01 €	7.842,90 €	92.973,31 €
2000--1004	IBI URBANA.- LIQUID.PREV.NOTIF.VOLUNTAR.	2.555,19 €	3.147,40 €	12,00 €	5.690,59 €	3.192,70 €	0,00 €	3.192,70 €	2.240,38 €	257,51 €
2000--1005	IBI URBANA.-LIQUID.PREV.NOTIF.EJECUTIVA	8.387,50 €	2.240,38 €	0,00 €	10.627,88 €	123,16 €	0,00 €	123,16 €	8,40 €	10.496,32 €
2000--2001	IBI RUSTICA.- VOLUNTARIA	0,00 €	15.310,19 €	0,00 €	15.310,19 €	10.618,11 €	0,00 €	10.618,11 €	4.692,08 €	0,00 €
2000--2002	IBI RUSTICA.- EJECUTIVA	11.768,14 €	4.692,08 €	0,00 €	16.460,22 €	455,46 €	0,00 €	455,46 €	74,43 €	15.930,33 €
2000--2004	IBI RUSTICA.- LIQ.PREV.NOTIF.-VOLUNTARIA	0,00 €	12,00 €	0,00 €	12,00 €	9,00 €	0,00 €	9,00 €	3,00 €	0,00 €
2000--3001	IAE.-VOLUNTARIA	885,36 €	26.471,00 €	0,00 €	27.356,36 €	21.216,54 €	0,00 €	21.216,54 €	5.254,46 €	885,36 €
2000--3002	IAE.-EJECUTIVA	12.297,93 €	5.254,46 €	0,00 €	17.552,39 €	1.847,84 €	0,00 €	1.847,84 €	575,88 €	15.128,67 €
2000--3004	IAE.-LIQUID.PREV.NOTIF.VOLUNTARIA	0,00 €	946,45 €	0,00 €	946,45 €	592,41 €	0,00 €	592,41 €	0,00 €	354,04 €
2000--3005	IAE.-LIQUID.PREV.NOTIF.EJECUTIVA	3.168,53 €	0,00 €	0,00 €	3.168,53 €	0,00 €	0,00 €	0,00 €	760,66 €	2.407,87 €
2000--4001	OTROS TRIBUTOS.-VOLUNTARIA	215,82 €	82.663,63 €	0,00 €	82.879,45 €	62.672,01 €	0,00 €	62.672,01 €	19.772,01 €	435,43 €
2000--4002	OTROS TRIBUTOS.-EJECUTIVA	96.458,48 €	19.324,59 €	0,00 €	115.783,07 €	8.167,07 €	0,00 €	8.167,07 €	10.022,74 €	97.593,26 €
2000--4004	OTROS TRIBUTOS.-LIQ.PREV.NOT.VOLUNTARIA	8,84 €	4.095,40 €	0,00 €	4.104,24 €	4.095,40 €	0,00 €	4.095,40 €	0,00 €	8,84 €
2000--4005	OTROS TRIBUTOS.- LIQUIDACIONES EJECUTIVA	118,64 €	0,00 €	0,00 €	118,64 €	0,00 €	0,00 €	0,00 €	0,00 €	118,64 €
2000--4006	OTROS TRIBUTOS.- AUTOLIQUIDACIONES VOLUNTARI	0,00 €	501,09 €	0,00 €	501,09 €	501,09 €	0,00 €	501,09 €	0,00 €	0,00 €

Desarrollo del proceso de gestión de los recursos administrativos

31/12/2014

A150

Concepto / Ente	Descripción	Saldos iniciales DR ptes. cobro	Derechos contraídos	Derechos anulados	Derechos rec. netos	Recaudación			Bajas insolvencias / otras	Derechos pendientes cobro
						Bruta	Devoluciones	Líquida		
2000-5002	ENTRADA VEHICULOS.- EJECUTIVA	1.935,00 €	1.870,00 €	0,00 €	3.805,00 €	0,00 €	0,00 €	0,00 €	0,00 €	3.805,00 €
2000-7002	BASURA DOMICILIARIA.- EJECUTIVA	3.118,61 €	0,00 €	0,00 €	3.118,61 €	114,41 €	0,00 €	114,41 €	291,95 €	2.712,25 €
2000-9002	OTROS TRIBUTOS.- EJECUTIVA	8.007,41 €	0,00 €	0,00 €	8.007,41 €	0,00 €	0,00 €	0,00 €	0,00 €	8.007,41 €
2000-9005	OTROS IMPUESTOS.- LIQ.PREV.NOT.EJECUTIVA	20.326,87 €	490,00 €	0,00 €	20.816,87 €	1.233,29 €	0,00 €	1.233,29 €	12.120,00 €	7.463,58 €
AY0000056	AYTO. SAN VICENTE DE RABADE	263.579,64 €	458.344,83 €	12,00 €	721.912,47 €	369.722,56 €	0,00 €	369.722,56 €	92.807,72 €	259.382,19 €
2000-1001	IBI URBANA.- VOLUNTARIA	168,06 €	2.196.511,34 €	0,00 €	2.196.679,40 €	1.906.697,83 €	0,00 €	1.906.697,83 €	289.068,31 €	913,26 €
2000-1002	IBI URBANA.-EJECUTIVA	803.093,58 €	289.043,28 €	0,00 €	1.092.136,86 €	120.145,84 €	0,00 €	120.145,84 €	63.256,06 €	908.734,96 €
2000-1004	IBI URBANA.- LIQUID.PREV.NOTIF.VOLUNTAR.	90.365,53 €	99.052,98 €	0,00 €	189.418,51 €	76.565,64 €	0,00 €	76.565,64 €	60.162,79 €	52.690,08 €
2000-1005	IBI URBANA.-LIQUID.PREV.NOTIF.EJECUTIVA	62.628,12 €	60.006,12 €	0,00 €	122.634,24 €	11.357,04 €	0,00 €	11.357,04 €	36.812,64 €	74.464,56 €
2000-2001	IBI RUSTICA.- VOLUNTARIA	0,00 €	76.456,08 €	0,00 €	76.456,08 €	67.975,38 €	0,00 €	67.975,38 €	8.480,70 €	0,00 €
2000-2002	IBI RUSTICA.- EJECUTIVA	24.622,39 €	8.480,70 €	0,00 €	33.103,09 €	4.069,83 €	0,00 €	4.069,83 €	1.578,08 €	27.455,18 €
2000-3001	IAE.-VOLUNTARIA	0,00 €	140.698,07 €	0,00 €	140.698,07 €	133.808,98 €	0,00 €	133.808,98 €	6.889,09 €	0,00 €
2000-3002	IAE.-EJECUTIVA	29.823,89 €	6.889,09 €	0,00 €	36.712,98 €	2.063,28 €	0,00 €	2.063,28 €	1.154,65 €	33.495,05 €
2000-3004	IAE.-LIQUID.PREV.NOTIF.VOLUNTARIA	1.498,71 €	2.073,76 €	0,00 €	3.572,47 €	1.015,46 €	0,00 €	1.015,46 €	0,00 €	2.557,01 €
2000-3005	IAE.-LIQUID.PREV.NOTIF.EJECUTIVA	7.970,12 €	0,00 €	0,00 €	7.970,12 €	859,74 €	0,00 €	859,74 €	759,90 €	6.350,48 €
2000-4001	OTROS TRIBUTOS.- VOLUNTARIA	324,87 €	599.798,76 €	0,00 €	600.123,63 €	500.603,36 €	0,00 €	500.603,36 €	98.155,56 €	1.364,71 €
2000-4002	OTROS TRIBUTOS.-EJECUTIVA	396.798,47 €	97.068,49 €	0,00 €	493.866,96 €	56.610,73 €	0,00 €	56.610,73 €	42.553,14 €	394.703,09 €
2000-4004	OTROS TRIBUTOS.-LIQ.PREV.NOTIF.VOLUNTARIA	1.178,49 €	5.380,73 €	0,00 €	6.559,22 €	5.434,35 €	0,00 €	5.434,35 €	316,97 €	807,90 €
2000-4005	OTROS TRIBUTOS.-LIQUIDACIONES EJECUTIVA	350,07 €	109,06 €	0,00 €	459,13 €	0,00 €	0,00 €	0,00 €	0,00 €	459,13 €
2000-4006	OTROS TRIBUTOS.- LIQ.PREV.NOT.VOLUNTARIA	0,00 €	3.453,35 €	0,00 €	3.453,35 €	3.453,35 €	0,00 €	3.453,35 €	0,00 €	0,00 €
2000-5001	ENTRADA VEHICULOS.- VOLUNTARIA	0,00 €	32.743,05 €	0,00 €	32.743,05 €	25.672,15 €	0,00 €	25.672,15 €	7.070,90 €	0,00 €
2000-5002	ENTRADA VEHICULOS.- EJECUTIVA	27.616,54 €	7.070,90 €	0,00 €	34.687,44 €	6.136,35 €	0,00 €	6.136,35 €	180,30 €	28.370,79 €
2000-7001	BASURA DOMICILIARIA.- VOLUNTARIA	0,00 €	154.064,03 €	0,00 €	154.064,03 €	121.942,40 €	0,00 €	121.942,40 €	32.121,63 €	0,00 €
2000-7002	BASURA DOMICILIARIA.- EJECUTIVA	149.652,97 €	33.259,08 €	0,00 €	182.912,05 €	11.129,84 €	0,00 €	11.129,84 €	25.429,96 €	146.352,25 €
2000-7005	BASURA DOMICILIARIA.- LIQ.PREV.NOT.EJECUTIVA	1.405,01 €	8.750,97 €	0,00 €	10.155,98 €	3.782,15 €	0,00 €	3.782,15 €	893,08 €	5.480,75 €
2000-9002	OTROS IMPUESTOS.-EJECUTIVA	36.750,64 €	0,00 €	0,00 €	36.750,64 €	224,64 €	0,00 €	224,64 €	36,06 €	36.489,94 €
2000-9005	OTROS IMPUESTOS.- LIQ.PREV.NOT.EJECUTIVA	229.865,65 €	7.466,45 €	0,00 €	237.332,10 €	4.358,17 €	0,00 €	4.358,17 €	18.940,49 €	214.033,44 €
AY0000057	AYTO. SARRIA	1.864.113,11 €	3.828.376,29 €	0,00 €	5.692.489,40 €	3.063.906,51 €	0,00 €	3.063.906,51 €	693.860,31 €	1.934.722,58 €
2000-1001	IBI URBANA.- VOLUNTARIA	0,00 €	783.135,30 €	0,00 €	783.135,30 €	703.216,59 €	0,00 €	703.216,59 €	73.811,27 €	6.107,44 €
2000-1002	IBI URBANA.-EJECUTIVA	149.824,31 €	73.811,27 €	0,00 €	223.635,58 €	35.593,78 €	0,00 €	35.593,78 €	9.531,21 €	178.510,59 €
2000-1004	IBI URBANA.- LIQUID.PREV.NOTIF.VOLUNTAR.	16.182,65 €	130.569,94 €	0,00 €	146.752,59 €	92.772,29 €	0,00 €	92.772,29 €	22.720,25 €	31.260,05 €
2000-1005	IBI URBANA.-LIQUID.PREV.NOTIF.EJECUTIVA	15.208,66 €	22.720,25 €	0,00 €	37.928,91 €	3.364,62 €	0,00 €	3.364,62 €	190,22 €	34.374,07 €
2000-2001	IBI RUSTICA.- VOLUNTARIA	0,00 €	18.689,86 €	0,00 €	18.689,86 €	14.419,89 €	0,00 €	14.419,89 €	4.269,97 €	0,00 €
2000-2002	IBI RUSTICA.- EJECUTIVA	11.325,03 €	4.269,97 €	0,00 €	15.595,00 €	1.695,47 €	0,00 €	1.695,47 €	929,76 €	12.969,77 €
2000-3001	IAE.-VOLUNTARIA	0,00 €	15.100,05 €	0,00 €	15.100,05 €	14.448,79 €	0,00 €	14.448,79 €	651,26 €	0,00 €
2000-3002	IAE.-EJECUTIVA	1.710,24 €	651,26 €	0,00 €	2.361,50 €	0,00 €	0,00 €	0,00 €	0,00 €	2.361,50 €

31/12/2014

A150

Concepto / Ente	Descripción	Saldos iniciales DR ptes. cobro	Derechos contraídos	Derechos anulados	Derechos rec. netos	Recaudación			Bajas insolvencias / otras	Derechos pendientes cobro
						Bruta	Devoluciones	Líquida		
2000-3005	IAE.-LIQUID.PREV.NOTIF.EJECUTIVA	525,33 €	0,00 €	0,00 €	525,33 €	81,07 €	0,00 €	81,07 €	444,26 €	0,00 €
2000-4001	OTROS TRIBUTOS.-VOLUNTARIA	265,68 €	162.925,16 €	0,00 €	163.190,84 €	129.074,88 €	0,00 €	129.074,88 €	33.725,96 €	390,00 €
2000-4002	OTROS TRIBUTOS.-EJECUTIVA	117.011,23 €	33.375,72 €	0,00 €	150.386,95 €	24.358,08 €	0,00 €	24.358,08 €	4.916,05 €	121.112,82 €
2000-4004	OTROS TRIBUTOS.-LIQ.PREV.NOT.VOLUNTARIA	331,94 €	1.829,37 €	0,00 €	2.161,31 €	1.545,39 €	0,00 €	1.545,39 €	264,10 €	351,82 €
2000-4005	OTROS TRIBUTOS.-LIQUID.PREV.NOTIF.EJECUTIVA	160,92 €	71,94 €	0,00 €	232,86 €	0,00 €	0,00 €	0,00 €	0,00 €	232,86 €
2000-4006	OTROS TRIBUTOS.- AUTOLIQUIDACIONES VOLUNTARI	0,00 €	551,74 €	0,00 €	551,74 €	551,74 €	0,00 €	551,74 €	0,00 €	0,00 €
2000-5001	ENTRADA VEHICULOS.- VOLUNTARIA	0,00 €	4.647,84 €	0,00 €	4.647,84 €	4.260,19 €	0,00 €	4.260,19 €	387,65 €	0,00 €
2000-5002	ENTRADA VEHICULOS.- EJECUTIVA	2.919,14 €	387,65 €	0,00 €	3.306,79 €	989,49 €	0,00 €	989,49 €	45,08 €	2.272,22 €
2000-5004	ENTRADA VEHICULOS.- LIQ.PREV.NOT.VOLUNTARIA	937,92 €	0,00 €	0,00 €	937,92 €	150,00 €	0,00 €	150,00 €	325,44 €	462,48 €
2000-5005	VADOS.- LIQUIDAC.EJECUTIVA	0,00 €	325,44 €	0,00 €	325,44 €	0,00 €	0,00 €	0,00 €	0,00 €	325,44 €
2000-6002	TASA DE AGUA, BASURA Y ALCANT.-EJECUTIVA	8.818,52 €	18.238,30 €	0,00 €	27.056,82 €	4.996,25 €	0,00 €	4.996,25 €	185,41 €	21.875,16 €
2000-7001	BASURA DOMICILIARIA.- VOLUNTARIA	21.760,00 €	111.540,00 €	0,00 €	133.300,00 €	87.640,00 €	0,00 €	87.640,00 €	29.420,00 €	16.240,00 €
2000-7002	BASURA DOMICILIARIA.- EJECUTIVA	57.652,08 €	29.320,00 €	0,00 €	86.972,08 €	12.261,33 €	0,00 €	12.261,33 €	5.321,28 €	69.389,47 €
2000-7004	BASURA DOMICILIARIA.- LIQ.PREV.NOT.VOLUNTARIA	740,42 €	125,10 €	0,00 €	865,52 €	381,58 €	0,00 €	381,58 €	312,56 €	171,38 €
2000-7005	BASURA DOMICILIARIA.- LIQUIDAC.EJECUTIVA	0,00 €	240,40 €	0,00 €	240,40 €	0,00 €	0,00 €	0,00 €	0,00 €	240,40 €
2000-9005	OTROS IMPUESTOS.- LIQ.PREV.NOT.EJECUTIVA	17.511,92 €	0,00 €	0,00 €	17.511,92 €	265,56 €	0,00 €	265,56 €	0,00 €	17.246,36 €
AY0000058	AYTO. O SAVINAO	422.885,99 €	1.412.526,56 €	0,00 €	1.835.412,55 €	1.132.066,99 €	0,00 €	1.132.066,99 €	187.451,73 €	515.893,83 €
2000-1001	IBI URBANA.- VOLUNTARIA	0,00 €	313.784,47 €	0,00 €	313.784,47 €	292.106,51 €	0,00 €	292.106,51 €	21.634,47 €	43,49 €
2000-1002	IBI URBANA.-EJECUTIVA	51.776,27 €	21.634,47 €	0,00 €	73.410,74 €	11.272,56 €	0,00 €	11.272,56 €	981,31 €	61.156,87 €
2000-1004	IBI URBANA.- LIQUID.PREV.NOTIF.VOLUNTAR.	41.663,89 €	3.529,38 €	0,00 €	45.193,27 €	35.385,02 €	0,00 €	35.385,02 €	9.808,25 €	0,00 €
2000-1005	IBI URBANA.-LIQUID.PREV.NOTIF.EJECUTIVA	3.288,65 €	9.808,25 €	0,00 €	13.096,90 €	1.196,37 €	0,00 €	1.196,37 €	270,94 €	11.629,59 €
2000-2001	IBI RUSTICA.- VOLUNTARIA	0,00 €	14.778,85 €	0,00 €	14.778,85 €	12.808,18 €	0,00 €	12.808,18 €	1.970,67 €	0,00 €
2000-2002	IBI RUSTICA.- EJECUTIVA	3.317,24 €	1.972,73 €	0,00 €	5.289,97 €	969,59 €	0,00 €	969,59 €	405,50 €	3.914,88 €
2000-3001	IAE.-VOLUNTARIA	0,00 €	4.268,75 €	0,00 €	4.268,75 €	2.510,46 €	0,00 €	2.510,46 €	1.758,29 €	0,00 €
2000-3002	IAE.-EJECUTIVA	3.594,35 €	1.758,29 €	0,00 €	5.352,64 €	0,00 €	0,00 €	0,00 €	283,58 €	5.069,06 €
2000-3005	IAE.-LIQUID.PREV.NOTIF.EJECUTIVA	679,06 €	0,00 €	0,00 €	679,06 €	0,00 €	0,00 €	0,00 €	430,30 €	248,76 €
2000-4001	OTROS TRIBUTOS.-VOLUNTARIA	106,02 €	97.690,35 €	0,00 €	97.796,37 €	81.507,53 €	0,00 €	81.507,53 €	16.254,76 €	34,08 €
2000-4002	OTROS TRIBUTOS.-EJECUTIVA	53.156,48 €	15.529,66 €	0,00 €	68.686,14 €	10.705,83 €	0,00 €	10.705,83 €	2.776,16 €	55.204,15 €
2000-4004	OTROS TRIBUTOS.-LIQ.PREV.NOT.VOLUNTARIA	0,00 €	882,27 €	0,00 €	882,27 €	615,01 €	0,00 €	615,01 €	84,24 €	183,02 €
2000-4005	IVTM.-LIQUIDAC.PREV.NOTIF.EJECUTIVA	107,91 €	0,00 €	0,00 €	107,91 €	35,97 €	0,00 €	35,97 €	0,00 €	71,94 €
2000-4006	OTROS TRIBUTOS.- AUTOLIQUIDACIONES VOLUNTARI	0,00 €	714,23 €	0,00 €	714,23 €	714,23 €	0,00 €	714,23 €	0,00 €	0,00 €
2000-6001	TASA AGUA BASURA Y ALCANT.- VOLUNTARIA	1.458,06 €	137.447,54 €	0,00 €	138.905,60 €	109.812,23 €	0,00 €	109.812,23 €	7.032,69 €	22.060,68 €
2000-6002	TASA AGUA BASURA Y ALCANT.- EJECUTIVA	14.561,61 €	7.032,69 €	0,00 €	21.594,30 €	2.183,05 €	0,00 €	2.183,05 €	1.545,33 €	17.865,92 €
2000-6004	TASA AGUA BASURAS Y ALCANT.- LIQ.PREV.NOT.VO	168,15 €	1.172,60 €	0,00 €	1.340,75 €	60,16 €	0,00 €	60,16 €	0,00 €	1.280,59 €
2000-7001	BASURA DOMICILIARIA.- RECIBOS VOLUNTARIA	0,00 €	102.645,00 €	0,00 €	102.645,00 €	92.940,00 €	0,00 €	92.940,00 €	9.705,00 €	0,00 €
2000-7002	BASURA DOMICILIARIA.- RECIBOS EJECUTIVA	8.350,00 €	9.680,00 €	0,00 €	18.030,00 €	4.770,00 €	0,00 €	4.770,00 €	190,00 €	13.070,00 €
2000-7004	BASURA DOMICILIARIA.- LIQ.PREV.NOT.VOLUNTARIA	0,00 €	80,00 €	0,00 €	80,00 €	55,00 €	0,00 €	55,00 €	0,00 €	25,00 €

31/12/2014

Concepto / Ente	Descripción	Saldos iniciales DR ptes. cobro	Derechos contraídos	Derechos anulados	Derechos rec. netos	Recaudación			Bajas insolvencias / otras	Derechos pendientes cobro
						Bruta	Devoluciones	Líquida		
AY0000059	AYTO. SOBER	182.227,69 €	744.409,53 €	0,00 €	926.637,22 €	659.647,70 €	0,00 €	659.647,70 €	75.131,49 €	191.858,03 €
2000--1001	IBI URBANA.- VOLUNTARIA	0,00 €	328.082,41 €	0,00 €	328.082,41 €	312.466,77 €	0,00 €	312.466,77 €	15.615,64 €	0,00 €
2000--1002	IBI URBANA.-EJECUTIVA	62.549,66 €	15.615,64 €	0,00 €	78.165,30 €	12.869,73 €	0,00 €	12.869,73 €	10.641,16 €	54.654,41 €
2000--1004	IBI URBANA.- LIQUID.PREV.NOTIF.VOLUNTAR.	7.755,92 €	18.018,33 €	0,00 €	25.774,25 €	17.696,66 €	0,00 €	17.696,66 €	3.940,30 €	4.137,29 €
2000--1005	IBI URBANA.-LIQUID.PREV.NOTIF.EJECUTIVA	774,36 €	3.940,30 €	0,00 €	4.714,66 €	0,00 €	0,00 €	0,00 €	12,15 €	4.702,51 €
2000--2001	IBI RUSTICA.- VOLUNTARIA	0,00 €	31.842,56 €	0,00 €	31.842,56 €	28.612,22 €	0,00 €	28.612,22 €	3.230,34 €	0,00 €
2000--2002	IBI RUSTICA.- EJECUTIVA	7.149,23 €	3.230,34 €	0,00 €	10.379,57 €	1.448,89 €	0,00 €	1.448,89 €	398,02 €	8.532,66 €
2000--3001	IAE.-VOLUNTARIA	358,68 €	2.740,75 €	0,00 €	3.099,43 €	2.736,85 €	0,00 €	2.736,85 €	3,90 €	358,68 €
2000--3002	IAE.-EJECUTIVA	1.462,79 €	3,90 €	0,00 €	1.466,69 €	3,90 €	0,00 €	3,90 €	729,55 €	733,24 €
2000--3004	IAE.-LIQUID.PREV.NOTIF.VOLUNTARIA	0,00 €	403,02 €	0,00 €	403,02 €	403,02 €	0,00 €	403,02 €	0,00 €	0,00 €
2000--3005	IAE.-LIQUID.PREV.NOTIF.EJECUTIVA	881,27 €	0,00 €	0,00 €	881,27 €	0,00 €	0,00 €	0,00 €	850,69 €	30,58 €
2000--4001	OTROS TRIBUTOS.-VOLUNTARIA	228,00 €	126.660,25 €	0,00 €	126.888,25 €	105.609,00 €	0,00 €	105.609,00 €	20.546,25 €	733,00 €
2000--4002	OTROS TRIBUTOS.-EJECUTIVA	57.559,45 €	20.318,25 €	0,00 €	77.877,70 €	12.082,15 €	0,00 €	12.082,15 €	3.260,68 €	62.534,87 €
2000--4004	OTROS TRIBUTOS.-LIQ.PREV.NOT.VOLUNTARIA	0,00 €	1.372,00 €	0,00 €	1.372,00 €	1.151,25 €	0,00 €	1.151,25 €	57,75 €	163,00 €
2000--4005	OTROS TRIBUTOS.-LIQUID.PREV.NOTIF.EJECUTIVA	36,00 €	0,00 €	0,00 €	36,00 €	36,00 €	0,00 €	36,00 €	0,00 €	0,00 €
2000--4006	OTROS TRIBUTOS.- AUTOLIQUIDACIONES VOLUNTARI	0,00 €	984,75 €	0,00 €	984,75 €	984,75 €	0,00 €	984,75 €	0,00 €	0,00 €
AY0000060	AYTO. TABOADA	138.755,36 €	553.212,50 €	0,00 €	691.967,86 €	496.101,19 €	0,00 €	496.101,19 €	59.286,43 €	136.580,24 €
2000--1001	IBI URBANA.- VOLUNTARIA	0,00 €	77.250,86 €	0,00 €	77.250,86 €	67.343,72 €	0,00 €	67.343,72 €	7.287,07 €	2.620,07 €
2000--1002	IBI URBANA.-EJECUTIVA	18.859,74 €	7.287,07 €	0,00 €	26.146,81 €	5.328,43 €	0,00 €	5.328,43 €	262,65 €	20.555,73 €
2000--1004	IBI URBANA.- LIQUID.PREV.NOTIF.VOLUNTAR.	2.464,09 €	403,12 €	0,00 €	2.867,21 €	1.649,25 €	0,00 €	1.649,25 €	1.217,96 €	0,00 €
2000--1005	IBI URBANA.-LIQUID.PREV.NOTIF.EJECUTIVA	4.835,46 €	1.217,96 €	0,00 €	6.053,42 €	385,85 €	0,00 €	385,85 €	0,00 €	5.667,57 €
2000--2001	IBI RUSTICA.- VOLUNTARIA	0,00 €	22.636,33 €	0,00 €	22.636,33 €	19.247,60 €	0,00 €	19.247,60 €	3.388,73 €	0,00 €
2000--2002	IBI RUSTICA.- EJECUTIVA	13.505,71 €	3.388,73 €	0,00 €	16.894,44 €	1.038,81 €	0,00 €	1.038,81 €	792,49 €	15.063,14 €
2000--3001	IAE.-VOLUNTARIA	0,00 €	6.538,89 €	0,00 €	6.538,89 €	6.323,84 €	0,00 €	6.323,84 €	215,05 €	0,00 €
2000--3002	IAE.-EJECUTIVA	339,50 €	215,05 €	0,00 €	554,55 €	0,00 €	0,00 €	0,00 €	0,00 €	554,55 €
2000--3004	IAE.-LIQUID.PREV.NOTIF.VOLUNTARIA	250,37 €	793,23 €	0,00 €	1.043,60 €	523,46 €	0,00 €	523,46 €	250,37 €	269,77 €
2000--3005	IAE.-LIQUID.PREV.NOTIF.EJECUTIVA	0,00 €	250,37 €	0,00 €	250,37 €	0,00 €	0,00 €	0,00 €	0,00 €	250,37 €
2000--4001	OTROS TRIBUTOS.-VOLUNTARIA	0,00 €	78.335,37 €	0,00 €	78.335,37 €	68.815,48 €	0,00 €	68.815,48 €	9.353,71 €	166,18 €
2000--4002	OTROS TRIBUTOS.-EJECUTIVA	29.360,94 €	9.236,15 €	0,00 €	38.597,09 €	5.284,18 €	0,00 €	5.284,18 €	2.694,41 €	30.618,50 €
2000--4004	OTROS TRIBUTOS.-LIQ.PREV.NOT.VOLUNTARIA	82,73 €	517,79 €	0,00 €	600,52 €	488,40 €	0,00 €	488,40 €	112,12 €	0,00 €
2000--4005	IVTM.-LIQUIDAC.EJECUTIVA	0,00 €	82,73 €	0,00 €	82,73 €	0,00 €	0,00 €	0,00 €	0,00 €	82,73 €
2000--4006	OTROS TRIBUTOS.-LIQUID.PREV.NOTIF.VOLUNTARIA	0,00 €	560,49 €	0,00 €	560,49 €	560,49 €	0,00 €	560,49 €	0,00 €	0,00 €
2000--7001	BASURA DOMICILIARIA.- VOLUNTARIA	0,00 €	53.505,00 €	0,00 €	53.505,00 €	49.670,00 €	0,00 €	49.670,00 €	3.835,00 €	0,00 €
2000--7002	BASURA DOMICILIARIA.- EJECUTIVA	6.249,91 €	3.835,00 €	0,00 €	10.084,91 €	2.031,56 €	0,00 €	2.031,56 €	585,90 €	7.467,45 €
2000--7004	BASURA DOMICILIARIA.- LIQ.PREV.NOT.VOLUNTARIA	60,10 €	0,00 €	0,00 €	60,10 €	0,00 €	0,00 €	0,00 €	0,00 €	60,10 €
AY0000061	AYTO. TRABADA	76.008,55 €	266.054,14 €	0,00 €	342.062,69 €	228.691,07 €	0,00 €	228.691,07 €	29.995,46 €	83.376,16 €

31/12/2014

Concepto / Ente	Descripción	Saldos iniciales DR ptes. cobro	Derechos contraídos	Derechos anulados	Derechos rec. netos	Recaudación			Bajas insolvencias / otras	Derechos pendientes cobro
						Bruta	Devoluciones	Líquida		
2000-1001	IBI URBANA.- VOLUNTARIA	0,00 €	29.153,83 €	0,00 €	29.153,83 €	25.884,88 €	0,00 €	25.884,88 €	3.194,29 €	74,66 €
2000-1002	IBI URBANA.-EJECUTIVA	4.674,23 €	3.194,29 €	0,00 €	7.868,52 €	760,53 €	0,00 €	760,53 €	47,00 €	7.060,99 €
2000-1004	IBI URBANA.- LIQUID.PREV.NOTIF.VOLUNTAR.	1.227,28 €	1.044,86 €	0,00 €	2.272,14 €	2.237,50 €	0,00 €	2.237,50 €	34,64 €	0,00 €
2000-1005	IBI URBANA.-LIQUID.PREV.NOTIF.EJECUTIVA	489,94 €	34,64 €	0,00 €	524,58 €	69,95 €	0,00 €	69,95 €	0,00 €	454,63 €
2000-2001	IBI RUSTICA.- VOLUNTARIA	0,00 €	4.081,58 €	0,00 €	4.081,58 €	3.823,41 €	0,00 €	3.823,41 €	258,17 €	0,00 €
2000-2002	IBI RUSTICA.- EJECUTIVA	374,37 €	258,17 €	0,00 €	632,54 €	209,11 €	0,00 €	209,11 €	0,00 €	423,43 €
2000-3001	IAE.-VOLUNTARIA	0,00 €	526,62 €	0,00 €	526,62 €	526,62 €	0,00 €	526,62 €	0,00 €	0,00 €
2000-3002	IAE.-EJECUTIVA	48,14 €	0,00 €	0,00 €	48,14 €	0,00 €	0,00 €	0,00 €	0,00 €	48,14 €
2000-3005	IAE.-LIQUID.PREV.NOTIF.EJECUTIVA	474,23 €	0,00 €	0,00 €	474,23 €	0,00 €	0,00 €	0,00 €	426,09 €	48,14 €
2000-4001	OTROS TRIBUTOS.-VOLUNTARIA	0,00 €	40.123,79 €	0,00 €	40.123,79 €	32.429,90 €	0,00 €	32.429,90 €	7.481,85 €	212,04 €
2000-4002	OTROS TRIBUTOS.-EJECUTIVA	20.002,02 €	7.481,85 €	0,00 €	27.483,87 €	4.811,67 €	0,00 €	4.811,67 €	126,84 €	22.545,36 €
2000-4004	OTROS TRIBUTOS.-LIQ.PREV.NOT.VOLUNTARIA	0,00 €	341,73 €	0,00 €	341,73 €	341,73 €	0,00 €	341,73 €	0,00 €	0,00 €
2000-4006	OTROS TRIBUTOS.-LIQUID.PREV.NOTIF.VOLUNTARIA	0,00 €	232,57 €	0,00 €	232,57 €	232,57 €	0,00 €	232,57 €	0,00 €	0,00 €
AY0000062	AYTO. TRIACASTELA	27.290,21 €	86.473,93 €	0,00 €	113.764,14 €	71.327,87 €	0,00 €	71.327,87 €	11.568,88 €	30.867,39 €
2000-1001	IBI URBANA.- VOLUNTARIA	0,00 €	489.626,04 €	0,00 €	489.626,04 €	464.571,51 €	0,00 €	464.571,51 €	25.054,53 €	0,00 €
2000-1002	IBI URBANA.-EJECUTIVA	61.987,43 €	25.054,53 €	0,00 €	87.041,96 €	10.287,75 €	0,00 €	10.287,75 €	3.460,96 €	73.293,25 €
2000-1004	IBI URBANA.- LIQUID.PREV.NOTIF.VOLUNTAR.	5.062,58 €	1.044,99 €	0,00 €	6.107,57 €	3.101,21 €	0,00 €	3.101,21 €	2.978,32 €	28,04 €
2000-1005	IBI URBANA.-LIQUID.PREV.NOTIF.EJECUTIVA	13.902,56 €	2.978,32 €	0,00 €	16.880,88 €	7.400,55 €	0,00 €	7.400,55 €	837,36 €	8.642,97 €
2000-2001	IBI RUSTICA.- VOLUNTARIA	0,00 €	7.603,73 €	0,00 €	7.603,73 €	7.193,62 €	0,00 €	7.193,62 €	410,11 €	0,00 €
2000-2002	IBI RUSTICA.- EJECUTIVA	1.297,48 €	410,11 €	0,00 €	1.707,59 €	410,27 €	0,00 €	410,27 €	52,43 €	1.244,89 €
2000-3001	IAE.-VOLUNTARIA	0,00 €	103.923,27 €	0,00 €	103.923,27 €	103.386,80 €	0,00 €	103.386,80 €	536,47 €	0,00 €
2000-3002	IAE.-EJECUTIVA	2.708,01 €	536,47 €	0,00 €	3.244,48 €	0,00 €	0,00 €	0,00 €	510,93 €	2.733,55 €
2000-3004	IAE.-LIQUID.PREV.NOTIF.VOLUNTARIA	190,98 €	125,35 €	0,00 €	316,33 €	0,00 €	0,00 €	0,00 €	190,98 €	125,35 €
2000-3005	IAE.-LIQUID.PREV.NOTIF.EJECUTIVA	982,70 €	190,98 €	0,00 €	1.173,68 €	0,00 €	0,00 €	0,00 €	213,34 €	960,34 €
2000-4001	OTROS TRIBUTOS.-VOLUNTARIA	0,00 €	88.227,52 €	0,00 €	88.227,52 €	77.105,24 €	0,00 €	77.105,24 €	11.122,28 €	0,00 €
2000-4002	OTROS TRIBUTOS.-EJECUTIVA	38.180,26 €	10.554,42 €	0,00 €	48.734,68 €	4.712,97 €	0,00 €	4.712,97 €	5.684,86 €	38.336,85 €
2000-4004	OTROS TRIBUTOS.-LIQUID.PREV.NOTIF.VOLUNT.	316,56 €	715,99 €	0,00 €	1.032,55 €	673,98 €	0,00 €	673,98 €	316,56 €	42,01 €
2000-4005	IVTM.-LIQUIDAC.PREV.NOTIF.EJECUTIVA	74,98 €	316,56 €	0,00 €	391,54 €	0,00 €	0,00 €	0,00 €	0,00 €	391,54 €
2000-4006	OTROS TRIBUTOS.- AUTOLIQUIDACIONES VOLUNTARI	0,00 €	439,65 €	0,00 €	439,65 €	439,65 €	0,00 €	439,65 €	0,00 €	0,00 €
2000-6001	TASA AGUA BASURA Y ALCANT.- VOLUNTARIA	12.227,22 €	154.408,15 €	0,00 €	166.635,37 €	143.240,65 €	0,00 €	143.240,65 €	23.394,72 €	0,00 €
2000-6002	TASA AGUA, BASURA Y ALCANT.- EJECUTIVA	17.859,82 €	89.472,34 €	71.835,85 €	35.496,31 €	5.439,17 €	0,00 €	5.439,17 €	8.412,53 €	21.644,61 €
2000-6004	TASA AGUA, BASURA Y ALCANT.LIQ.PREV.NOT.VOLU	177,27 €	616,88 €	0,00 €	794,15 €	758,58 €	0,00 €	758,58 €	35,57 €	0,00 €
2000-7002	BASURA DOMICILIARIA.- EJECUTIVA	2.672,94 €	0,00 €	0,00 €	2.672,94 €	382,44 €	0,00 €	382,44 €	709,55 €	1.580,95 €
AY0000063	AYTO. O VALADOURO	157.640,79 €	976.245,30 €	71.835,85 €	1.062.050,24 €	829.104,39 €	0,00 €	829.104,39 €	83.921,50 €	149.024,35 €
2000-1001	IBI URBANA.- VOLUNTARIA	0,00 €	593.836,30 €	0,00 €	593.836,30 €	530.290,88 €	0,00 €	530.290,88 €	62.795,79 €	749,63 €
2000-1002	IBI URBANA.-EJECUTIVA	181.300,43 €	62.795,79 €	0,00 €	244.096,22 €	33.309,78 €	0,00 €	33.309,78 €	46.976,57 €	163.809,87 €

31/12/2014

Concepto / Ente	Descripción	Saldos iniciales DR ptes. cobro	Derechos contraídos	Derechos anulados	Derechos rec. netos	Recaudación			Bajas insolvencias / otras	Derechos pendientes cobro
						Bruta	Devoluciones	Líquida		
2000-1004	IBI URBANA.- LIQUID.PREV.NOTIF.VOLUNTAR.	4.622,04 €	33.097,07 €	0,00 €	37.719,11 €	4.135,81 €	0,00 €	4.135,81 €	30.573,14 €	3.010,16 €
2000-1005	IBI URBANA.-LIQUID.PREV.NOTIF.EJECUTIVA	10.746,96 €	30.573,14 €	0,00 €	41.320,10 €	3.567,29 €	0,00 €	3.567,29 €	457,77 €	37.295,04 €
2000-2001	IBI RUSTICA.- VOLUNTARIA	0,00 €	17.873,32 €	0,00 €	17.873,32 €	16.213,39 €	0,00 €	16.213,39 €	1.659,93 €	0,00 €
2000-2002	IBI RUSTICA.- EJECUTIVA	5.080,83 €	1.659,93 €	0,00 €	6.740,76 €	803,90 €	0,00 €	803,90 €	207,08 €	5.729,78 €
2000-3001	IAE.-VOLUNTARIA	885,36 €	59.113,77 €	0,00 €	59.999,13 €	58.600,40 €	0,00 €	58.600,40 €	513,37 €	885,36 €
2000-3002	IAE.-EJECUTIVA	2.415,22 €	513,37 €	0,00 €	2.928,59 €	492,66 €	0,00 €	492,66 €	0,00 €	2.435,93 €
2000-3004	IAE.-LIQUID.PREV.NOTIF.VOLUNTARIA	0,00 €	311,74 €	0,00 €	311,74 €	311,74 €	0,00 €	311,74 €	0,00 €	0,00 €
2000-3005	IAE.-LIQUID.PREV.NOTIF.EJECUTIVA	224,68 €	0,00 €	0,00 €	224,68 €	0,00 €	0,00 €	0,00 €	0,00 €	224,68 €
2000-4001	OTROS TRIBUTOS.-VOLUNTARIA	40,90 €	80.275,43 €	0,00 €	80.316,33 €	70.826,28 €	0,00 €	70.826,28 €	9.490,05 €	0,00 €
2000-4002	OTROS TRIBUTOS.-EJECUTIVA	40.827,04 €	9.449,15 €	0,00 €	50.276,19 €	7.003,99 €	0,00 €	7.003,99 €	3.162,34 €	40.109,86 €
2000-4004	OTROS TRIBUTOS.-LIQ.PREV.NOT.VOLUNTARIA	280,57 €	100,36 €	0,00 €	380,93 €	100,36 €	0,00 €	100,36 €	280,57 €	0,00 €
2000-4005	OTROS TRIBUTOS.-LIQUID.PREV.NOTIF.EJECUTIVA	0,00 €	280,57 €	0,00 €	280,57 €	0,00 €	0,00 €	0,00 €	0,00 €	280,57 €
2000-4006	OTROS TRIBUTOS.- AUTOLIQUIDACIONES VOLUNTARI	0,00 €	494,61 €	0,00 €	494,61 €	494,61 €	0,00 €	494,61 €	0,00 €	0,00 €
2000-5001	ENTRADA VEHICULOS.- VOLUNTARIA	0,00 €	5.685,46 €	0,00 €	5.685,46 €	4.892,14 €	0,00 €	4.892,14 €	793,32 €	0,00 €
2000-5002	ENTRADA VEHICULOS.- EJECUTIVA	2.199,66 €	793,32 €	0,00 €	2.992,98 €	558,93 €	0,00 €	558,93 €	252,42 €	2.181,63 €
2000-6001	TASA AGUA BASURA Y ALCANT.- VOLUNTARIA	8.040,14 €	145.325,53 €	0,00 €	153.365,67 €	132.879,25 €	0,00 €	132.879,25 €	14.138,95 €	6.347,47 €
2000-6002	TASA AGUA, BASURA Y ALCANT.- EJECUTIVA	24.035,22 €	13.726,01 €	0,00 €	37.761,23 €	6.378,72 €	0,00 €	6.378,72 €	2.853,42 €	28.529,09 €
2000-6004	TASA AGUA, BASURA Y ALCANT.-LIQ. PREV.NOT.VOL	0,00 €	54,00 €	0,00 €	54,00 €	0,00 €	0,00 €	0,00 €	0,00 €	54,00 €
2000-9005	OTROS IMPUESTOS.- LIQ.PREV.NOT.EJECUTIVA	2.565,76 €	1.825,00 €	0,00 €	4.390,76 €	841,15 €	0,00 €	841,15 €	290,00 €	3.259,61 €
AY000064	AYTO. O VICEDO	283.264,81 €	1.057.783,87 €	0,00 €	1.341.048,68 €	871.701,28 €	0,00 €	871.701,28 €	174.444,72 €	294.902,68 €
2000-1001	IBI URBANA.- VOLUNTARIA	0,00 €	1.630.107,28 €	0,00 €	1.630.107,28 €	1.451.456,62 €	0,00 €	1.451.456,62 €	175.210,96 €	3.439,70 €
2000-1002	IBI URBANA.-EJECUTIVA	478.352,34 €	164.120,66 €	0,00 €	642.473,00 €	68.764,52 €	0,00 €	68.764,52 €	38.604,67 €	535.103,81 €
2000-1004	IBI URBANA.- LIQUID.PREV.NOTIF.VOLUNTAR.	104.304,02 €	91.047,36 €	0,00 €	195.351,38 €	69.641,29 €	0,00 €	69.641,29 €	121.535,51 €	4.174,58 €
2000-1005	IBI URBANA.-LIQUID.PREV.NOTIF.EJECUTIVA	57.973,26 €	96.328,77 €	1.921,88 €	152.380,15 €	4.552,52 €	0,00 €	4.552,52 €	1.378,11 €	146.449,52 €
2000-2001	IBI RUSTICA.-VOLUNTARIA	0,00 €	65.751,61 €	0,00 €	65.751,61 €	60.153,93 €	0,00 €	60.153,93 €	5.597,68 €	0,00 €
2000-2002	IBI RUSTICA.- EJECUTIVA	16.312,23 €	5.597,68 €	0,00 €	21.909,91 €	3.248,84 €	0,00 €	3.248,84 €	1.113,79 €	17.547,28 €
2000-3001	IAE.-VOLUNTARIA	367,78 €	192.221,59 €	0,00 €	192.589,37 €	186.973,64 €	0,00 €	186.973,64 €	5.247,95 €	367,78 €
2000-3002	IAE.-EJECUTIVA	36.561,20 €	5.247,95 €	0,00 €	41.809,15 €	5.395,86 €	0,00 €	5.395,86 €	5.302,97 €	31.110,32 €
2000-3004	IAE.-LIQUID.PREV.NOTIF.VOLUNTARIA	22.560,63 €	4.073,24 €	0,00 €	26.633,87 €	621,84 €	0,00 €	621,84 €	166,91 €	25.845,12 €
2000-3005	IAE.-LIQUID.PREV.NOTIF.EJECUTIVA	13.055,67 €	166,91 €	548,14 €	12.674,44 €	111,71 €	0,00 €	111,71 €	1.025,81 €	11.536,92 €
2000-4001	OTROS TRIBUTOS.-VOLUNTARIA	479,43 €	736.499,19 €	0,00 €	736.978,62 €	623.169,12 €	0,00 €	623.169,12 €	110.535,36 €	3.274,14 €
2000-4002	OTROS TRIBUTOS.-EJECUTIVA	581.362,49 €	109.617,22 €	0,00 €	690.979,71 €	91.153,13 €	0,00 €	91.153,13 €	37.275,48 €	562.551,10 €
2000-4004	IVTM.- LIQUIDAC.PREV.NOTIF.VOLUNTARIA	1.024,64 €	5.436,61 €	0,00 €	6.461,25 €	5.463,06 €	0,00 €	5.463,06 €	465,38 €	532,81 €
2000-4005	OTROS TRIBUTOS.-LIQUIDACIONES EJECUTIVA	969,36 €	169,78 €	0,00 €	1.139,14 €	169,78 €	0,00 €	169,78 €	34,08 €	935,28 €
2000-4006	ICV.- AUTOLIQUIDACIONES VOLUNTARIA	0,00 €	4.201,30 €	0,00 €	4.201,30 €	4.201,30 €	0,00 €	4.201,30 €	0,00 €	0,00 €
2000-5002	ENTRADA VEHICULOS.- EJECUTIVA	4.748,96 €	14.704,48 €	0,00 €	19.453,44 €	10.974,73 €	0,00 €	10.974,73 €	1.469,19 €	7.009,52 €
2000-5005	ENTRADA VEHICULOS.- LIQ. PREV.NOT.EJECUTIVA	82,74 €	0,00 €	0,00 €	82,74 €	0,00 €	0,00 €	0,00 €	0,00 €	82,74 €

Estado de evolución y situación de ROE

Desarrollo del proceso de gestión de los recursos administrativos

31/12/2014

Concepto / Ente	Descripción	Saldos iniciales DR ptes. cobro	Derechos contraídos	Derechos anulados	Derechos rec. netos	Recaudación			Bajas insolvencias / otras	Derechos pendientes cobro
						Bruta	Devoluciones	Líquida		
2000-7002	BASURA DOMICILIARIA.- EJECUTIVA	55.421,33 €	21.545,63 €	0,00 €	76.966,96 €	20.088,92 €	0,00 €	20.088,92 €	7.086,43 €	49.791,61 €
2000-9002	OTROS IMPUESTOS.- EJECUTIVA	60.292,07 €	0,00 €	0,00 €	60.292,07 €	564,94 €	0,00 €	564,94 €	630,64 €	59.096,49 €
2000-9005	OTROS IMPUESTOS.- LIQ.PREV.NOT.EJECUTIVA	79.415,49 €	20.030,00 €	0,00 €	99.445,49 €	5.501,51 €	0,00 €	5.501,51 €	4.420,74 €	89.523,24 €
AY0000065	AYTO. VILALBA	1.513.283,64 €	3.166.867,26 €	2.470,02 €	4.677.680,88 €	2.612.207,26 €	0,00 €	2.612.207,26 €	517.101,66 €	1.548.371,96 €
2000-1002	IBI URBANA.-EJECUTIVA	531.167,70 €	0,00 €	0,00 €	531.167,70 €	83.938,29 €	0,00 €	83.938,29 €	25.195,94 €	422.033,47 €
2000-1005	IBI URBANA.-LIQUID.PREV.NOTIF.EJECUTIVA	23.970,83 €	0,00 €	0,00 €	23.970,83 €	15.366,97 €	0,00 €	15.366,97 €	493,88 €	8.109,98 €
2000-2002	IBI RUSTICA.- EJECUTIVA	2.824,16 €	0,00 €	0,00 €	2.824,16 €	110,27 €	0,00 €	110,27 €	71,89 €	2.642,00 €
2000-3001	IAE.-VOLUNTARIA	937,95 €	114.899,51 €	0,00 €	115.837,46 €	105.980,94 €	0,00 €	105.980,94 €	8.918,57 €	937,95 €
2000-3002	IAE.-EJECUTIVA	34.881,89 €	8.918,57 €	0,00 €	43.800,46 €	4.554,75 €	0,00 €	4.554,75 €	4.082,13 €	35.163,58 €
2000-3004	IAE.-LIQUID.PREV.NOTIF.VOLUNTARIA	0,00 €	9.186,00 €	0,00 €	9.186,00 €	2.584,41 €	0,00 €	2.584,41 €	0,00 €	6.601,59 €
2000-3005	IAE.-LIQUID.PREV.NOTIF.EJECUTIVA	9.444,52 €	0,00 €	0,00 €	9.444,52 €	354,31 €	0,00 €	354,31 €	3.600,66 €	5.489,55 €
2000-4002	OTROS TRIBUTOS.-EJECUTIVA	343.433,03 €	95.996,16 €	0,00 €	439.429,19 €	53.297,31 €	0,00 €	53.297,31 €	43.494,42 €	342.637,46 €
2000-5002	ENTRADA VEHICULOS.- EJECUTIVA	6.749,80 €	0,00 €	0,00 €	6.749,80 €	1.476,12 €	0,00 €	1.476,12 €	376,59 €	4.897,09 €
2000-7002	BASURA DOMICILIARIA. - EJECUTIVA	26.988,37 €	0,00 €	0,00 €	26.988,37 €	1.902,75 €	0,00 €	1.902,75 €	4.802,42 €	20.283,20 €
2000-9002	OTROS IMPUESTOS.- EJECUTIVA	47.793,73 €	24.304,55 €	0,00 €	72.098,28 €	6.824,51 €	0,00 €	6.824,51 €	12.814,14 €	52.459,63 €
2000-9005	OTROS IMPUESTOS.- LIQ.EJECUTIVA	131.019,07 €	67.950,00 €	0,00 €	198.969,07 €	15.731,21 €	0,00 €	15.731,21 €	7.326,97 €	175.910,89 €
AY0000067	AYTO. VIVEIRO	1.159.211,05 €	321.254,79 €	0,00 €	1.480.465,84 €	292.121,84 €	0,00 €	292.121,84 €	111.177,61 €	1.077.166,39 €
2000-1002	IBI URBANA.-EJECUTIVA	142.989,74 €	283.406,50 €	0,00 €	426.396,24 €	129.116,07 €	0,00 €	129.116,07 €	5.572,68 €	291.707,49 €
2000-1005	IBI URBANA.-LIQUID.PREV.NOTIF.EJECUTIVA	10.319,75 €	0,00 €	0,00 €	10.319,75 €	300,38 €	0,00 €	300,38 €	0,00 €	10.019,37 €
2000-3001	IAE.-VOLUNTARIA	1.254,86 €	47.219,38 €	0,00 €	48.474,24 €	37.394,52 €	0,00 €	37.394,52 €	9.824,86 €	1.254,86 €
2000-3002	IAE.-EJECUTIVA	32.844,67 €	9.824,86 €	0,00 €	42.669,53 €	5.457,00 €	0,00 €	5.457,00 €	3.863,39 €	33.349,14 €
2000-3004	IAE.-LIQUID.PREV.NOTIF.VOLUNTARIA	2.745,31 €	8.677,75 €	0,00 €	11.423,06 €	8.243,63 €	0,00 €	8.243,63 €	388,40 €	2.791,03 €
2000-3005	IAE.-LIQUID.PREV.NOTIF.EJECUTIVA	4.791,26 €	388,40 €	0,00 €	5.179,66 €	160,49 €	0,00 €	160,49 €	769,56 €	4.249,61 €
2000-4002	OTROS TRIBUTOS.-EJECUTIVA	108.630,17 €	134.165,10 €	0,00 €	242.795,27 €	36.998,03 €	0,00 €	36.998,03 €	16.426,68 €	189.370,56 €
2000-5002	ENTRADA VEHICULOS.- EJECUTIVA	4.092,85 €	4.408,12 €	0,00 €	8.500,97 €	773,60 €	0,00 €	773,60 €	260,76 €	7.466,61 €
2000-6002	TASA AGUA, BASURA Y ALCANT...- RECIBOS EJECUTI	409,75 €	1.295,53 €	0,00 €	1.705,28 €	197,35 €	0,00 €	197,35 €	145,97 €	1.361,96 €
2000-7002	BASURA DOMICILIARIA.- EJECUTIVA	1.209,61 €	5.707,20 €	0,00 €	6.916,81 €	779,28 €	0,00 €	779,28 €	554,85 €	5.582,68 €
2000-9002	OTROS IMPUESTOS.- EJECUTIVA	175.899,21 €	22.175,34 €	0,00 €	198.074,55 €	6.591,74 €	0,00 €	6.591,74 €	12.775,49 €	178.707,32 €
2000-9005	OTROS IMPUESTOS.- LIQ.PREV.NOT.EJECUTIVA	149.556,06 €	4.117,18 €	0,00 €	153.673,24 €	212,49 €	0,00 €	212,49 €	184,71 €	153.276,04 €
AY0000068	AYTO. BURELA	634.743,24 €	521.385,36 €	0,00 €	1.156.128,60 €	226.224,58 €	0,00 €	226.224,58 €	50.767,35 €	879.136,67 €

Estado de evolución y situación de ROE

Desarrollo del proceso de gestión de los recursos administrativos

31/12/2014

A150

Concepto / Ente	Descripción	Saldos iniciales DR ptes. cobro	Derechos contraídos	Derechos anulados	Derechos rec. netos	Recaudación			Bajas insolvencias / otras	Derechos pendientes cobro
						Bruta	Devoluciones	Líquida		
Total General		18.745.899,17 €	53.847.703,32 €	2.640.455,48 €	69.953.147,01 €	39.067.482,57 €	0,00 €	39.067.482,57 €	10.609.303,78 €	20.276.360,66 €

Estado de evolución y situación de ROE

Desarrollo de las devoluciones de recursos de otros entes públicos

31/12/2014

Concepto / Ente	Descripción	Devoluciones reconocidas			Devoluciones efectuadas en el ejercicio	Pendientes de pago
		Saldos iniciales	Modificación saldo inicial	En el ejercicio		
	Total General	0,00 €	0,00 €	0,00 €	0,00 €	0,00 €

Estado de evolución y situación de ROE

Cuenta de las obligaciones derivadas de la gestión
31/12/2014

Concepto / Ente	Descripción	Pendientes de pago				Pagos realizados	Saldo pendiente de pago
		Saldos iniciales	Recadación líquida	Reintegros	Total		
2000-1001	IBI URBANA.- VOLUNTARIA	576.299,94 €	507.921,32 €	0,00 €	1.084.221,26 €	482.954,86 €	601.266,40 €
2000-1002	IBI URBANA.-EJECUTIVA	107.938,22 €	4.587,49 €	0,00 €	112.525,71 €	76.980,07 €	35.545,64 €
2000-1003	IBI URBANA.-CERT.DESCUBIERTO	0,00 €	0,00 €	0,00 €	0,00 €	0,00 €	0,00 €
2000-1004	IBI URBANA.- LIQUID.PREV.NOTIF.VOLUNTAR.	54.952,01 €	3.355,64 €	0,00 €	58.307,65 €	53.444,07 €	4.863,58 €
2000-1005	IBI URBANA.-LIQUID.PREV.NOTIF.EJECUTIVA	404,70 €	91,19 €	0,00 €	495,89 €	404,70 €	91,19 €
2000-2001	IBI RUSTICA.- VOLUNTARIA	27.991,18 €	22.701,41 €	0,00 €	50.692,59 €	22.667,66 €	28.024,93 €
2000-2002	IBI RUSTICA.- EJECUTIVA	2.064,18 €	1.262,67 €	0,00 €	3.326,85 €	1.063,20 €	2.263,65 €
2000-2004	IBI RUSTICA.- LIQ.PREV.NOTIF.-VOLUNTARIA	0,00 €	0,00 €	0,00 €	0,00 €	0,00 €	0,00 €
2000-2005	IBI RUSTICA.- LIQUID.PREV.NOTIF.EJECUTIV	0,00 €	0,00 €	0,00 €	0,00 €	0,00 €	0,00 €
2000-3001	IAE.-VOLUNTARIA	175.904,04 €	149.078,71 €	0,00 €	324.982,75 €	148.360,90 €	176.621,85 €
2000-3002	IAE.-EJECUTIVA	595,22 €	124,38 €	0,00 €	719,60 €	282,26 €	437,34 €
2000-3003	IAE.- CERT.DESCUBIERTO	0,00 €	0,00 €	0,00 €	0,00 €	0,00 €	0,00 €
2000-3004	IAE.-LIQUID.PREV.NOTIF.VOLUNTARIA	0,00 €	188,95 €	0,00 €	188,95 €	0,00 €	188,95 €
2000-3005	IAE.-LIQUID.PREV.NOTIF.EJECUTIVA	178,34 €	181,82 €	0,00 €	360,16 €	0,00 €	360,16 €
2000-4001	OTROS TRIBUTOS.-VOLUNTARIA	128.137,61 €	107.413,74 €	0,00 €	235.551,35 €	107.675,53 €	127.875,82 €
2000-4002	OTROS TRIBUTOS.-EJECUTIVA	23.285,10 €	11.908,99 €	0,00 €	35.194,09 €	13.651,39 €	21.542,70 €
2000-4003	OTROS TRIBUTOS.- CERT.DESCUBIERTO	0,00 €	0,00 €	0,00 €	0,00 €	0,00 €	0,00 €
2000-4004	OTROS TRIBUTOS.-LIQ.PREV.NOT.VOLUNTARIA	1.615,18 €	1.489,95 €	0,00 €	3.105,13 €	511,34 €	2.593,79 €
2000-4005	OTROS TRIBUTOS.- LIQUID.PREV.NOT.EJECUTIVA	175,37 €	0,00 €	0,00 €	175,37 €	175,37 €	0,00 €
2000-4006	OTROS TRIBUTOS.-AUTOLIQUIDACIONES VOLUNTARIA	734,77 €	1.170,97 €	0,00 €	1.905,74 €	734,77 €	1.170,97 €
AY0000001	AYTO.ABADIN	1.100.275,86 €	811.477,23 €	0,00 €	1.911.753,09 €	908.906,12 €	1.002.846,97 €
2000-1001	IBI URBANA.- VOLUNTARIA	154.828,39 €	166.292,96 €	0,00 €	321.121,35 €	159.265,80 €	161.855,55 €
2000-1002	IBI URBANA.-EJECUTIVA	2.738,04 €	4.034,15 €	0,00 €	6.772,19 €	2.738,04 €	4.034,15 €
2000-1003	IBI URBANA.-CERT.DESCUBIERTO	0,00 €	0,00 €	0,00 €	0,00 €	0,00 €	0,00 €
2000-1004	IBI URBANA.- LIQUID.PREV.NOTIF.VOLUNTAR.	1.767,17 €	1.000,99 €	0,00 €	2.768,16 €	1.767,17 €	1.000,99 €
2000-1005	IBI URBANA.-LIQUID.PREV.NOTIF.EJECUTIVA	441,31 €	696,54 €	0,00 €	1.137,85 €	441,31 €	696,54 €
2000-2001	IBI RUSTICA.- VOLUNTARIA	20.811,88 €	21.016,71 €	0,00 €	41.828,59 €	20.811,87 €	21.016,72 €
2000-2002	IBI RUSTICA.- EJECUTIVA	1.294,40 €	1.246,66 €	0,00 €	2.541,06 €	1.294,40 €	1.246,66 €
2000-2004	IBI RUSTICA.- LIQ.PREV.NOTIF.-VOLUNTARIA	0,00 €	0,00 €	0,00 €	0,00 €	0,00 €	0,00 €
2000-2005	IBI RUSTICA.- LIQUID.PREV.NOTIF.EJECUTIV	0,00 €	0,00 €	0,00 €	0,00 €	0,00 €	0,00 €
2000-3001	IAE.-VOLUNTARIA	32.603,66 €	30.690,19 €	0,00 €	63.293,85 €	32.771,20 €	30.522,65 €
2000-3002	IAE.-EJECUTIVA	0,00 €	557,69 €	0,00 €	557,69 €	0,00 €	557,69 €
2000-3003	IAE.- CERT.DESCUBIERTO	0,00 €	0,00 €	0,00 €	0,00 €	0,00 €	0,00 €
2000-3004	IAE.-LIQUID.PREV.NOTIF.VOLUNTARIA	0,00 €	0,00 €	0,00 €	0,00 €	0,00 €	0,00 €
2000-3005	IAE.-LIQUID.PREV.NOTIF.EJECUTIVA	0,00 €	56,17 €	0,00 €	56,17 €	0,00 €	56,17 €
2000-4001	OTROS TRIBUTOS.-VOLUNTARIA	82.190,28 €	81.598,94 €	0,00 €	163.789,22 €	82.190,28 €	81.598,94 €
2000-4002	OTROS TRIBUTOS.-EJECUTIVA	8.438,66 €	10.699,92 €	0,00 €	19.138,58 €	8.438,66 €	10.699,92 €
2000-4003	OTROS TRIBUTOS.- CERT.DESCUBIERTO	0,00 €	0,00 €	0,00 €	0,00 €	0,00 €	0,00 €
2000-4004	OTROS TRIBUTOS.-LIQ.PREV.NOTIF.VOLUNTARIA	103,46 €	1.292,26 €	0,00 €	1.395,72 €	103,46 €	1.292,26 €
2000-4005	OTROS TRIBUTOS.-LIQUID.PREV.NOT.EJECUTIVA	34,08 €	0,00 €	0,00 €	34,08 €	34,08 €	0,00 €
2000-4006	OTROS TRIBUTOS.-AUTOLIQUIDACIONES VOLUNTARIA	545,27 €	499,90 €	0,00 €	1.045,17 €	545,27 €	499,90 €
AY0000002	AYTO. ALFOZ	305.796,60 €	319.683,08 €	0,00 €	625.479,68 €	310.401,54 €	315.078,14 €
2000-1001	IBI URBANA.- VOLUNTARIA	158.891,60 €	165.845,32 €	0,00 €	324.736,92 €	158.891,60 €	165.845,32 €
2000-1002	IBI URBANA.-EJECUTIVA	7.472,60 €	8.493,17 €	0,00 €	15.965,77 €	7.472,60 €	8.493,17 €
2000-1003	IBI URBANA.-CERT.DESCUBIERTO	0,00 €	0,00 €	0,00 €	0,00 €	0,00 €	0,00 €
2000-1004	IBI URBANA.- LIQUID.PREV.NOTIF.VOLUNTAR.	1.307,36 €	1.615,00 €	0,00 €	2.922,36 €	1.307,36 €	1.615,00 €

Estado de evolución y situación de ROE

Cuenta de las obligaciones derivadas de la gestión
31/12/2014

Concepto / Ente	Descripción	Pendientes de pago				Pagos realizados	Saldo pendiente de pago
		Saldos iniciales	Recadación líquida	Reintegros	Total		
2000-1005	IBI URBANA.-LIQUID.PREV.NOTIF.EJECUTIVA	1.757,61 €	650,54 €	0,00 €	2.408,15 €	1.757,61 €	650,54 €
2000-2001	IBI RUSTICA.- VOLUNTARIA	17.932,92 €	18.194,39 €	0,00 €	36.127,31 €	17.932,92 €	18.194,39 €
2000-2002	IBI RUSTICA.- EJECUTIVA	1.234,87 €	522,33 €	0,00 €	1.757,20 €	1.234,87 €	522,33 €
2000-2004	IBI RUSTICA.- LIQ.PREV.NOTIF.-VOLUNTARIA	0,00 €	0,00 €	0,00 €	0,00 €	0,00 €	0,00 €
2000-2005	IBI RUSTICA.- LIQUID.PREV.NOTIF.EJECUTIV	0,00 €	0,00 €	0,00 €	0,00 €	0,00 €	0,00 €
2000-3001	IAE.-VOLUNTARIA	4.374,45 €	4.605,61 €	0,00 €	8.980,06 €	4.374,45 €	4.605,61 €
2000-3002	IAE.-EJECUTIVA	0,00 €	0,00 €	0,00 €	0,00 €	0,00 €	0,00 €
2000-3003	IAE.- CERT.DESCUBIERTO	0,00 €	0,00 €	0,00 €	0,00 €	0,00 €	0,00 €
2000-3004	IAE.-LIQUID.PREV.NOTIF.VOLUNTARIA	26,10 €	0,00 €	0,00 €	26,10 €	26,10 €	0,00 €
2000-3005	IAE.-LIQUID.PREV.NOTIF.EJECUTIVA	16,18 €	0,00 €	0,00 €	16,18 €	16,18 €	0,00 €
2000-4001	OTROS TRIBUTOS.-VOLUNTARIA	66.560,96 €	65.755,86 €	0,00 €	132.316,82 €	66.560,96 €	65.755,86 €
2000-4002	OTROS TRIBUTOS.-EJECUTIVA	11.946,17 €	11.245,71 €	0,00 €	23.191,88 €	11.946,17 €	11.245,71 €
2000-4003	OTROS TRIBUTOS.- CERT.DESCUBIERTO	0,00 €	0,00 €	0,00 €	0,00 €	0,00 €	0,00 €
2000-4004	OTROS TRIBUTOS.-LIQ.PREV.NOT.VOLUNTARIA	339,61 €	1.328,47 €	0,00 €	1.668,08 €	339,61 €	1.328,47 €
2000-4005	IVT.- LIQUID.PREV.NOTIF.EJECUTIVA	0,00 €	0,00 €	0,00 €	0,00 €	0,00 €	0,00 €
2000-4006	OTROS TRIBUTOS.-AUTOLIQUIDACIONES VOLUNTARIA	646,42 €	302,50 €	0,00 €	948,92 €	646,42 €	302,50 €
2000-5001	ENTRADA VEHICULOS.- VOLUNTARIA	0,00 €	0,00 €	0,00 €	0,00 €	0,00 €	0,00 €
2000-7001	BASURA DOMICILIARIA.-VOLUNTARIA	47.088,00 €	46.944,00 €	0,00 €	94.032,00 €	47.088,00 €	46.944,00 €
2000-7002	BASURA DOMICILIARIA.- EJECUTIVA	5.980,47 €	6.371,95 €	0,00 €	12.352,42 €	5.980,47 €	6.371,95 €
2000-7004	BASURA DOMICILIARIA.- LIQUIDACIONES VOLUNTARIA	0,00 €	0,00 €	0,00 €	0,00 €	0,00 €	0,00 €
AY0000003	AYTO. ANTAS DE ULLA	325.575,32 €	331.874,85 €	0,00 €	657.450,17 €	325.575,32 €	331.874,85 €
2000-1001	IBI URBANA.- VOLUNTARIA	96.993,01 €	99.553,07 €	0,00 €	196.546,08 €	96.586,55 €	99.959,53 €
2000-1002	IBI URBANA.-EJECUTIVA	2.819,70 €	2.797,32 €	0,00 €	5.617,02 €	2.819,70 €	2.797,32 €
2000-1003	IBI URBANA.-CERT.DESCUBIERTO	0,00 €	0,00 €	0,00 €	0,00 €	0,00 €	0,00 €
2000-1004	IBI URBANA.- LIQUID.PREV.NOTIF.VOLUNTAR.	43.708,44 €	1.303,29 €	0,00 €	45.011,73 €	43.708,44 €	1.303,29 €
2000-1005	IBI URBANA.-LIQUID.PREV.NOTIF.EJECUTIVA	547,41 €	286,86 €	0,00 €	834,27 €	547,41 €	286,86 €
2000-2001	IBI RUSTICA.- VOLUNTARIA	6.993,78 €	6.993,31 €	0,00 €	13.987,09 €	6.993,78 €	6.993,31 €
2000-2002	IBI RUSTICA.- EJECUTIVA	444,03 €	286,88 €	0,00 €	730,91 €	444,03 €	286,88 €
2000-2004	IBI RUSTICA.- LIQ.PREV.NOTIF.-VOLUNTARIA	0,00 €	0,00 €	0,00 €	0,00 €	0,00 €	0,00 €
2000-2005	IBI RUSTICA.- LIQUID.PREV.NOTIF.EJECUTIV	0,00 €	0,00 €	0,00 €	0,00 €	0,00 €	0,00 €
2000-3001	IAE.-VOLUNTARIA	9.810,26 €	10.090,86 €	0,00 €	19.901,12 €	10.090,86 €	9.810,26 €
2000-3002	IAE.-EJECUTIVA	0,00 €	0,00 €	0,00 €	0,00 €	0,00 €	0,00 €
2000-3003	IAE.- CERT.DESCUBIERTO	0,00 €	0,00 €	0,00 €	0,00 €	0,00 €	0,00 €
2000-3004	IAE.-LIQUID.PREV.NOTIF.VOLUNTARIA	0,00 €	0,00 €	0,00 €	0,00 €	0,00 €	0,00 €
2000-3005	IAE.-LIQUID.PREV.NOTIF.EJECUTIVA	140,30 €	0,00 €	0,00 €	140,30 €	0,00 €	140,30 €
2000-4001	OTROS TRIBUTOS.-VOLUNTARIA	50.334,82 €	51.949,37 €	0,00 €	102.284,19 €	50.334,82 €	51.949,37 €
2000-4002	OTROS TRIBUTOS.-EJECUTIVA	11.590,09 €	10.630,38 €	0,00 €	22.220,47 €	11.590,09 €	10.630,38 €
2000-4003	OTROS TRIBUTOS.- CERT.DESCUBIERTO	0,00 €	0,00 €	0,00 €	0,00 €	0,00 €	0,00 €
2000-4004	OTROS TRIBUTOS.-LIQ.PREV.NOT.VOLUNTARIA	325,01 €	281,47 €	0,00 €	606,48 €	325,01 €	281,47 €
2000-4005	OTROS TRIBUTOS.-LIQUID.PREV.NOT.EJECUTIVA	0,00 €	0,00 €	0,00 €	0,00 €	0,00 €	0,00 €
2000-4006	OTROS TRIBUTOS.-LIQUID.PREV.NOTIF.VOLUNTARIA	219,62 €	194,06 €	0,00 €	413,68 €	219,62 €	194,06 €
2000-6002	TASA AGUA BASURA Y ALCANT.-EJECUTIVA	1.219,75 €	783,68 €	0,00 €	2.003,43 €	1.219,75 €	783,68 €
2000-7002	BASURA DOMICILIARIA.- EJECUTIVA	4.315,78 €	5.457,16 €	0,00 €	9.772,94 €	4.315,78 €	5.457,16 €
AY0000004	AYTO. BALEIRA	229.462,00 €	190.607,71 €	0,00 €	420.069,71 €	229.195,84 €	190.873,87 €
2000-1001	IBI URBANA- VOLUNTARIA	810.018,85 €	823.518,71 €	0,00 €	1.633.537,56 €	823.206,52 €	810.331,04 €
2000-1002	IBI URBANA.-EJECUTIVA	69.990,79 €	108.620,53 €	0,00 €	178.611,32 €	56.803,12 €	121.808,20 €

Estado de evolución y situación de ROE

Cuenta de las obligaciones derivadas de la gestión
31/12/2014

Concepto / Ente	Descripción	Pendientes de pago				Pagos realizados	Saldo pendiente de pago
		Saldos iniciales	Recadación líquida	Reintegros	Total		
2000-1003	IBI URBANA .-CERT.DESCUBIERTO	0,00 €	0,00 €	0,00 €	0,00 €	0,00 €	0,00 €
2000-1004	IBI URBANA.- LIQUID.PREV.NOTIF.VOLUNTAR.	18.229,21 €	79.400,01 €	0,00 €	97.629,22 €	18.229,21 €	79.400,01 €
2000-1005	IBI URBANA.-LIQUID.PREV.NOTIF.EJECUTIVA	10.431,73 €	23.427,29 €	0,00 €	33.859,02 €	10.431,73 €	23.427,29 €
2000-2001	IBI RUSTICA.-VOLUNTARIA	21.277,44 €	21.200,07 €	0,00 €	42.477,51 €	21.277,44 €	21.200,07 €
2000-2002	IBI RUSTICA.- EJECUTIVA	870,95 €	1.019,67 €	0,00 €	1.890,62 €	870,95 €	1.019,67 €
2000-2004	IBI RUSTICA.- LIQ.PREV.NOTIF.-VOLUNTARIA	0,00 €	0,00 €	0,00 €	0,00 €	0,00 €	0,00 €
2000-2005	IBI RUSTICA.- LIQUID.PREV.NOTIF.EJECUTIV	0,00 €	0,00 €	0,00 €	0,00 €	0,00 €	0,00 €
2000-3001	IAE.-VOLUNTARIA	9.906,21 €	7.105,74 €	0,00 €	17.011,95 €	9.906,21 €	7.105,74 €
2000-3002	IAE.-EJECUTIVA	1.228,13 €	296,71 €	0,00 €	1.524,84 €	1.228,13 €	296,71 €
2000-3003	IAE.- CERT.DESCUBIERTO	0,00 €	0,00 €	0,00 €	0,00 €	0,00 €	0,00 €
2000-3004	IAE.-LIQUID.PREV.NOTIF.VOLUNTARIA	1.289,62 €	1.492,40 €	0,00 €	2.782,02 €	1.289,62 €	1.492,40 €
2000-3005	IAE.-LIQUID.PREV.NOTIF.EJECUTIVA	200,28 €	181,82 €	0,00 €	382,10 €	200,28 €	181,82 €
2000-4001	OTROS TRIBUTOS.-VOLUNTARIA	120.986,63 €	130.856,64 €	0,00 €	251.843,27 €	120.986,63 €	130.856,64 €
2000-4002	OTROS TRIBUTOS.-EJECUTIVA	19.216,12 €	16.094,17 €	0,00 €	35.310,29 €	19.216,12 €	16.094,17 €
2000-4003	OTROS TRIBUTOS.- CERT.DESCUBIERTO	0,00 €	0,00 €	0,00 €	0,00 €	0,00 €	0,00 €
2000-4004	OTROS TRIBUTOS.- LIQUID.PREV.NOTIF.VOLUNTARIA	905,43 €	1.995,23 €	0,00 €	2.900,66 €	905,43 €	1.995,23 €
2000-4005	OTROS TRIBUTOS.-LIQUID. PREV.NOTIF.EJECUTIVA	220,24 €	0,00 €	0,00 €	220,24 €	220,24 €	0,00 €
2000-4006	OTROS TRIBUTOS.-AUTOLIQUIDACIONES VOLUNTARIA	2.853,06 €	2.552,61 €	0,00 €	5.405,67 €	2.853,06 €	2.552,61 €
AY0000005	AYTO. BARREIROS	1.087.624,69 €	1.217.761,60 €	0,00 €	2.305.386,29 €	1.087.624,69 €	1.217.761,60 €
2000-1001	IBI URBANA.- VOLUNTARIA	280.249,57 €	284.650,95 €	0,00 €	564.900,52 €	280.249,57 €	284.650,95 €
2000-1002	IBI URBANA.-EJECUTIVA	26.019,43 €	27.029,52 €	0,00 €	53.048,95 €	26.019,43 €	27.029,52 €
2000-1003	IBI URBANA .-CERT.DESCUBIERTO	0,00 €	0,00 €	0,00 €	0,00 €	0,00 €	0,00 €
2000-1004	IBI URBANA.- LIQUID.PREV.NOTIF.VOLUNTAR.	6.794,44 €	2.096,53 €	0,00 €	8.890,97 €	6.794,44 €	2.096,53 €
2000-1005	IBI URBANA.-LIQUID.PREV.NOTIF.EJECUTIVA	10.315,67 €	3.660,24 €	0,00 €	13.975,91 €	10.315,67 €	3.660,24 €
2000-2001	IBI RUSTICA .- VOLUNTARIA	19.647,03 €	19.846,21 €	0,00 €	39.493,24 €	19.647,03 €	19.846,21 €
2000-2002	IBI RUSTICA.- EJECUTIVA	1.120,62 €	1.063,73 €	0,00 €	2.184,35 €	1.120,62 €	1.063,73 €
2000-2004	IBI RUSTICA.- LIQ.PREV.NOTIF.-VOLUNTARIA	0,00 €	0,00 €	0,00 €	0,00 €	0,00 €	0,00 €
2000-2005	IBI RUSTICA.- LIQUID.PREV.NOTIF.EJECUTIV	0,00 €	0,00 €	0,00 €	0,00 €	0,00 €	0,00 €
2000-3001	IAE.-VOLUNTARIA	12.376,45 €	9.766,60 €	0,00 €	22.143,05 €	12.376,45 €	9.766,60 €
2000-3002	IAE.-EJECUTIVA	260,33 €	1.485,46 €	0,00 €	1.745,79 €	260,33 €	1.485,46 €
2000-3003	IAE.- CERT.DESCUBIERTO	0,00 €	0,00 €	0,00 €	0,00 €	0,00 €	0,00 €
2000-3004	IAE.-LIQUID.PREV.NOTIF.VOLUNTARIA	29,49 €	0,00 €	0,00 €	29,49 €	29,49 €	0,00 €
2000-3005	IAE.-LIQUID.PREV.NOTIF.EJECUTIVA	0,00 €	249,27 €	0,00 €	249,27 €	0,00 €	249,27 €
2000-4001	OTROS TRIBUTOS.-VOLUNTARIA	137.505,31 €	144.727,77 €	0,00 €	282.233,08 €	137.505,31 €	144.727,77 €
2000-4002	OTROS TRIBUTOS.-EJECUTIVA	28.017,10 €	21.712,77 €	0,00 €	49.729,87 €	28.017,89 €	21.711,98 €
2000-4003	OTROS TRIBUTOS.- CERT.DESCUBIERTO	0,00 €	0,00 €	0,00 €	0,00 €	0,00 €	0,00 €
2000-4004	OTROS TRIBUTOS.-LIQUID.PREV.NOTIF.VOLUNTARIA	789,30 €	982,11 €	0,00 €	1.771,41 €	789,30 €	982,11 €
2000-4005	OTROS TRIBUTOS.- LIQUIDACIONES EJECUTIVA	137,07 €	0,00 €	0,00 €	137,07 €	137,07 €	0,00 €
2000-4006	OTROS TRIBUTOS.-AUTOLIQUIDACIONES VOLUNTARIA	595,99 €	799,36 €	0,00 €	1.395,35 €	595,99 €	799,36 €
2000-5002	PRECIO PUBLICO ENTRADA VEHICULOS.-EJECUTIVA	0,00 €	115,00 €	0,00 €	115,00 €	0,00 €	115,00 €
2000-6002	TASA AGUA, BASURAS Y ALCANT.-EJECUTIVA	3.567,95 €	3.108,15 €	0,00 €	6.676,10 €	3.567,95 €	3.108,15 €
2000-7002	BASURAS DOMICILIARIA.- EJECUTIVA	1.711,00 €	1.468,54 €	0,00 €	3.179,54 €	1.711,00 €	1.468,54 €
2000-7005	BASURA DOMICILIARIA.- LIQ.PREV.NOT.EJECUTIVA	0,00 €	0,00 €	0,00 €	0,00 €	0,00 €	0,00 €
2000-9002	OTROS IMPUESTOS.- EJECUTIVA	196,40 €	0,00 €	0,00 €	196,40 €	196,40 €	0,00 €
2000-9005	OTROS IMPUESTOS.- LIQ.PREV.NOT.EJECUTIVA	1.044,86 €	76,50 €	0,00 €	1.121,36 €	1.044,86 €	76,50 €
AY0000006	AYTO. BECERREA	530.378,01 €	522.838,71 €	0,00 €	1.053.216,72 €	530.378,80 €	522.837,92 €

Estado de evolución y situación de ROE

Cuenta de las obligaciones derivadas de la gestión
31/12/2014

Concepto / Ente	Descripción	Pendientes de pago				Pagos realizados	Saldo pendiente de pago
		Saldos iniciales	Recadación líquida	Reintegros	Total		
2000-1001	IBI URBANA.- VOLUNTARIA	275.454,86 €	254.178,39 €	0,00 €	529.633,25 €	275.454,82 €	254.178,43 €
2000-1002	IBI URBANA.-EJECUTIVA	8.811,22 €	15.373,61 €	0,00 €	24.184,83 €	8.811,22 €	15.373,61 €
2000-1003	IBI URBANA.-CERT.DESCUBIERTO	0,00 €	0,00 €	0,00 €	0,00 €	0,00 €	0,00 €
2000-1004	IBI URBANA.- LIQUID.PREV.NOTIF.VOLUNTAR.	6.224,97 €	8.714,34 €	0,00 €	14.939,31 €	6.224,97 €	8.714,34 €
2000-1005	IBI URBANA.-LIQUID.PREV.NOTIF.EJECUTIVA	3.889,29 €	270,23 €	0,00 €	4.159,52 €	3.889,29 €	270,23 €
2000-2001	IBI RUSTICA.- VOLUNTARIA	24.006,41 €	23.746,98 €	0,00 €	47.753,39 €	24.006,41 €	23.746,98 €
2000-2002	IBI RUSTICA.- EJECUTIVA	735,62 €	992,04 €	0,00 €	1.727,66 €	735,62 €	992,04 €
2000-2004	IBI RUSTICA.- LIQ.PREV.NOTIF.-VOLUNTARIA	-2.035,91 €	0,00 €	0,00 €	-2.035,91 €	0,00 €	-2.035,91 €
2000-2005	IBI RUSTICA.- LIQUID.PREV.NOTIF.EJECUTIV	0,00 €	0,00 €	0,00 €	0,00 €	0,00 €	0,00 €
2000-3001	IAE.-VOLUNTARIA	166.801,37 €	231.248,03 €	0,00 €	398.049,40 €	166.801,41 €	231.247,99 €
2000-3002	IAE.-EJECUTIVA	-183.016,14 €	0,00 €	0,00 €	-183.016,14 €	1.700,82 €	-184.716,96 €
2000-3003	IAE.- CERT.DESCUBIERTO	0,00 €	0,00 €	0,00 €	0,00 €	0,00 €	0,00 €
2000-3004	IAE.-LIQUID.PREV.NOTIF.VOLUNTARIA	452,63 €	244,46 €	0,00 €	697,09 €	452,63 €	244,46 €
2000-3005	IAE.-LIQUID.PREV.NOTIF.EJECUTIVA	1.785,31 €	26,29 €	0,00 €	1.811,60 €	1.785,41 €	26,19 €
2000-4001	OTROS TRIBUTOS.-VOLUNTARIA	121.265,45 €	123.388,31 €	0,00 €	244.653,76 €	121.265,45 €	123.388,31 €
2000-4002	OTROS TRIBUTOS.-EJECUTIVA	17.755,99 €	17.766,79 €	0,00 €	35.522,78 €	17.755,99 €	17.766,79 €
2000-4003	OTROS TRIBUTOS.- CERT.DESCUBIERTO	0,00 €	0,00 €	0,00 €	0,00 €	0,00 €	0,00 €
2000-4004	OTROS TRIBUTOS.-LIQ.PREV.NOTIF.VOLUNTARIA	2.863,59 €	1.288,36 €	0,00 €	4.151,95 €	827,68 €	3.324,27 €
2000-4005	OTROS TRIBUTOS.-LIQ.PREV.NOT.EJECUTIVA	61,85 €	0,00 €	0,00 €	61,85 €	61,85 €	0,00 €
2000-4006	OTROS TRIABUTOS.-AUTOLIQUIDACIONES VOLUNTARIA	791,56 €	856,14 €	0,00 €	1.647,70 €	791,56 €	856,14 €
2000-6002	TASA AGUA, BASURAS Y ALCANT.-EJECUTIVA	3.894,48 €	9.407,50 €	0,00 €	13.301,98 €	3.894,48 €	9.407,50 €
2000-7002	BASURA DOMICILIARIA.- EJECUTIVA	1.102,88 €	555,59 €	0,00 €	1.658,47 €	1.102,88 €	555,59 €
2000-9002	OTROS IMPUESTOS.- EJECUTIVA	1.574,03 €	1.149,97 €	0,00 €	2.724,00 €	1.574,03 €	1.149,97 €
2000-9005	OTROS IMPUESTOS.-LIQUIDAC.EJECUTIVA	944,89 €	28,94 €	0,00 €	973,83 €	944,89 €	28,94 €
AY000007	AYTO. BEGONTE	453.364,35 €	689.235,97 €	0,00 €	1.142.600,32 €	638.081,41 €	504.518,91 €
2000-1001	IBI URBANA.- VOLUNTARIA	150.548,83 €	198.630,46 €	0,00 €	349.179,29 €	150.548,83 €	198.630,46 €
2000-1002	IBI URBANA.-EJECUTIVA	7.317,00 €	12.192,50 €	0,00 €	19.509,50 €	7.317,00 €	12.192,50 €
2000-1003	IBI URBANA.-CERT.DESCUBIERTO	0,00 €	0,00 €	0,00 €	0,00 €	0,00 €	0,00 €
2000-1004	IBI URBANA.- LIQUID.PREV.NOTIF.VOLUNTAR.	11.846,75 €	11.337,80 €	0,00 €	23.184,55 €	11.846,75 €	11.337,80 €
2000-1005	IBI URBANA.-LIQUID.PREV.NOTIF.EJECUTIVA	3.670,27 €	2.084,02 €	0,00 €	5.754,29 €	3.670,27 €	2.084,02 €
2000-2001	IBI RUSTICA.- VOLUNTARIA	12.060,29 €	19.422,61 €	0,00 €	31.482,90 €	12.060,29 €	19.422,61 €
2000-2002	IBI RUSTICA.- EJECUTIVA	942,12 €	881,21 €	0,00 €	1.823,33 €	942,12 €	881,21 €
2000-2004	IBI RUSTICA.- LIQ.PREV.NOTIF.-VOLUNTARIA	0,00 €	0,00 €	0,00 €	0,00 €	0,00 €	0,00 €
2000-2005	IBI RUSTICA.- LIQUID.PREV.NOTIF.EJECUTIV	0,00 €	0,00 €	0,00 €	0,00 €	0,00 €	0,00 €
2000-3001	IAE.-VOLUNTARIA	3.179,23 €	3.179,23 €	0,00 €	6.358,46 €	3.179,23 €	3.179,23 €
2000-3002	IAE.-EJECUTIVA	0,00 €	240,73 €	0,00 €	240,73 €	0,00 €	240,73 €
2000-3003	IAE.- CERT.DESCUBIERTO	0,00 €	0,00 €	0,00 €	0,00 €	0,00 €	0,00 €
2000-3004	IAE.-LIQUID.PREV.NOTIF.VOLUNTARIA	127,22 €	0,00 €	0,00 €	127,22 €	127,22 €	0,00 €
2000-3005	IAE.-LIQUID.PREV.NOTIF.EJECUTIVA	-0,00 €	52,66 €	0,00 €	52,66 €	0,00 €	52,66 €
2000-4001	OTROS TRIBUTOS.-VOLUNTARIA	53.313,94 €	61.969,48 €	0,00 €	115.283,42 €	53.313,94 €	61.969,48 €
2000-4002	OTROS TRIBUTOS.-EJECUTIVA	15.661,37 €	9.036,53 €	0,00 €	24.697,90 €	15.661,37 €	9.036,53 €
2000-4003	OTROS TRIBUTOS.- CERT.DESCUBIERTO	0,00 €	0,00 €	0,00 €	0,00 €	0,00 €	0,00 €
2000-4004	OTROS TRIBUTOS.- LIQUID.PREV. NOTIF.VOLUNTARIA	8,33 €	357,89 €	0,00 €	366,22 €	8,33 €	357,89 €
2000-4005	ICV.- LIQUIDAC.PREV.NOTIF.EJECUTIVA	0,00 €	0,00 €	0,00 €	0,00 €	0,00 €	0,00 €
2000-4006	OTROS TRIBUTOS.- AUTOLIQUIDACIONES VOLUNTARIA	321,11 €	686,48 €	0,00 €	1.007,59 €	321,11 €	686,48 €
2000-6002	TASA AGUA, BASURA Y ALCANT.-EJECUTIVA	1.596,40 €	4.046,11 €	0,00 €	5.642,51 €	1.596,40 €	4.046,11 €

Estado de evolución y situación de ROE

Cuenta de las obligaciones derivadas de la gestión
31/12/2014

Concepto / Ente	Descripción	Pendientes de pago				Pagos realizados	Saldo pendiente de pago
		Saldos iniciales	Recadación líquida	Reintegros	Total		
2000-4002	OTROS TRIBUTOS.-EJECUTIVA	5.896,80 €	12.999,35 €	0,00 €	18.896,15 €	13.084,62 €	5.811,53 €
2000-4003	OTROS TRIBUTOS.- CERT.DESCUBIERTO	0,00 €	0,00 €	0,00 €	0,00 €	0,00 €	0,00 €
2000-4004	OTROSTRIBUTOS.-LIQUID.PREV.NOTIF.VOLUNTARIA	0,00 €	0,00 €	0,00 €	0,00 €	0,00 €	0,00 €
2000-4005	OTROS TRIBUTOS.-LIQUID.PREV. NOTIF.EJECUTIVA	0,00 €	0,00 €	0,00 €	0,00 €	0,00 €	0,00 €
2000-6002	TASA AGUA, BASURAS Y ALCANT.-EJECUTIVA	3.553,00 €	4.766,76 €	0,00 €	8.319,76 €	8.148,28 €	171,48 €
2000-7002	BASURA DOMICILIARIA.- EJECUTIVA	120,75 €	1.426,34 €	0,00 €	1.547,09 €	1.361,26 €	185,83 €
2000-9002	OTROS IMPUESTOS.- EJECUTIVA RECIBOS	0,00 €	388,57 €	0,00 €	388,57 €	388,57 €	0,00 €
2000-9005	OTROS IMPUESTOS.- LIQ.PREV.NOT.EJECUTIVA	0,00 €	18.238,44 €	0,00 €	18.238,44 €	18.211,39 €	27,05 €
AY0000014	AYTO. O CORGO	349.360,92 €	387.396,85 €	0,00 €	736.757,77 €	710.603,12 €	26.154,65 €
2000-1001	IBI URBANA.- VOLUNTARIA	219.847,35 €	225.394,72 €	0,00 €	445.242,07 €	219.847,35 €	225.394,72 €
2000-1002	IBI URBANA.-EJECUTIVA	10.942,13 €	19.477,17 €	0,00 €	30.419,30 €	8.570,92 €	21.848,38 €
2000-1003	IBI URBANA.-CERT.DESCUBIERTO	0,00 €	0,00 €	0,00 €	0,00 €	0,00 €	0,00 €
2000-1004	IBI URBANA.- LIQUID.PREV.NOTIF.VOLUNTAR.	9.397,04 €	11.192,67 €	0,00 €	20.589,71 €	9.397,04 €	11.192,67 €
2000-1005	IBI URBANA.-LIQUID.PREV.NOTIF.EJECUTIVA	1.231,82 €	1.048,59 €	0,00 €	2.280,41 €	1.231,82 €	1.048,59 €
2000-2001	IBI RUSTICA.- VOLUNTARIA	79.286,41 €	79.157,05 €	0,00 €	158.443,46 €	79.286,41 €	79.157,05 €
2000-2002	IBI RUSTICA.- EJECUTIVA	5.887,23 €	7.671,22 €	0,00 €	13.558,45 €	5.887,23 €	7.671,22 €
2000-2004	IBI RUSTICA.- LIQ.PREV.NOTIF.-VOLUNTARIA	0,00 €	0,00 €	0,00 €	0,00 €	0,00 €	0,00 €
2000-2005	IBI RUSTICA.- LIQUID.PREV.NOTIF.EJECUTIV	0,00 €	0,00 €	0,00 €	0,00 €	0,00 €	0,00 €
2000-3001	IAE.-VOLUNTARIA	78.563,86 €	75.062,56 €	0,00 €	153.626,42 €	79.270,01 €	74.356,41 €
2000-3002	IAE.-EJECUTIVA	254,81 €	1.183,85 €	0,00 €	1.438,66 €	224,66 €	1.214,00 €
2000-3003	IAE.- CERT.DESCUBIERTO	0,00 €	0,00 €	0,00 €	0,00 €	0,00 €	0,00 €
2000-3004	IAE.-LIQUID.PREV.NOTIF.VOLUNTARIA	2.070,16 €	147,04 €	0,00 €	2.217,20 €	1.364,01 €	853,19 €
2000-3005	IAE.-LIQUID.PREV.NOTIF.EJECUTIVA	0,00 €	0,00 €	0,00 €	0,00 €	0,00 €	0,00 €
2000-4001	OTROS TRIBUTOS.-VOLUNTARIA	231.042,47 €	236.153,43 €	0,00 €	467.195,90 €	231.042,47 €	236.153,43 €
2000-4002	OTROS TRIBUTOS.-EJECUTIVA	25.434,41 €	49.174,70 €	0,00 €	74.609,11 €	26.952,78 €	47.656,33 €
2000-4003	OTROS TRIBUTOS.- CERT.DESCUBIERTO	0,00 €	0,00 €	0,00 €	0,00 €	0,00 €	0,00 €
2000-4004	IVTM.- LIQ.PREV.NOTIFICADAS VOLUNTARIA	1.778,39 €	1.733,19 €	0,00 €	3.511,58 €	1.778,39 €	1.733,19 €
2000-4005	ICV.-LIQUIDAC.PREV.NOTIV.EJECUTIVA	20,45 €	0,00 €	0,00 €	20,45 €	20,45 €	0,00 €
2000-4006	IVTM.- AUTOLIQUIDACIONES VOLUNTARIA	730,95 €	995,26 €	0,00 €	1.726,21 €	730,95 €	995,26 €
AY0000015	AYTO. COSPEI TO	666.487,48 €	708.391,45 €	0,00 €	1.374.878,93 €	665.604,49 €	709.274,44 €
2000-1001	IBI URBANA.- VOLUNTARIA	31.047,86 €	23.743,12 €	0,00 €	54.790,98 €	31.009,95 €	23.781,03 €
2000-1002	IBI URBANA.-EJECUTIVA	806,71 €	737,63 €	0,00 €	1.544,34 €	806,71 €	737,63 €
2000-1003	IBI URBANA.-CERT.DESCUBIERTO	0,00 €	0,00 €	0,00 €	0,00 €	0,00 €	0,00 €
2000-1004	IBI URBANA.- LIQUID.PREV.NOTIF.VOLUNTAR.	3.776,89 €	2.291,31 €	0,00 €	6.068,20 €	3.776,89 €	2.291,31 €
2000-1005	IBI URBANA.-LIQUID.PREV.NOTIF.EJECUTIVA	94,11 €	74,28 €	0,00 €	168,39 €	94,11 €	74,28 €
2000-2001	IBI RUSTICA.- VOLUNTARIA	2.776,76 €	2.804,65 €	0,00 €	5.581,41 €	2.814,67 €	2.766,74 €
2000-2002	IBI RUSTICA.- EJECUTIVA	96,67 €	51,45 €	0,00 €	148,12 €	96,67 €	51,45 €
2000-2004	IBI RUSTICA.- LIQ.PREV.NOTIF.-VOLUNTARIA	0,00 €	0,00 €	0,00 €	0,00 €	0,00 €	0,00 €
2000-2005	IBI RUSTICA.- LIQUID.PREV.NOTIF.EJECUTIV	0,00 €	0,00 €	0,00 €	0,00 €	0,00 €	0,00 €
2000-3001	IAE.-VOLUNTARIA	8.857,68 €	8.852,39 €	0,00 €	17.710,07 €	8.857,68 €	8.852,39 €
2000-3002	IAE.-EJECUTIVA	0,00 €	0,00 €	0,00 €	0,00 €	0,00 €	0,00 €
2000-3003	IAE.- CERT.DESCUBIERTO	0,00 €	0,00 €	0,00 €	0,00 €	0,00 €	0,00 €
2000-3004	IAE.-LIQUID.PREV.NOTIF.VOLUNTARIA	687,36 €	0,00 €	0,00 €	687,36 €	687,36 €	0,00 €
2000-3005	IAE.-LIQUID.PREV.NOTIF.EJECUTIVA	0,00 €	0,00 €	0,00 €	0,00 €	0,00 €	0,00 €
2000-4001	OTROS TRIBUTOS.-VOLUNTARIA	42.036,63 €	42.452,78 €	0,00 €	84.489,41 €	42.036,63 €	42.452,78 €
2000-4002	OTROS TRIBUTOS.-EJECUTIVA	2.702,42 €	4.454,66 €	0,00 €	7.157,08 €	3.555,26 €	3.601,82 €

Estado de evolución y situación de ROE

Cuenta de las obligaciones derivadas de la gestión
31/12/2014

Concepto / Ente	Descripción	Pendientes de pago				Pagos realizados	Saldo pendiente de pago
		Saldos iniciales	Recadación líquida	Reintegros	Total		
2000-3004	IAE.-LIQUID.PREV.NOTIF.VOLUNTARIA	3.900,85 €	383,43 €	0,00 €	4.284,28 €	3.900,85 €	383,43 €
2000-3005	IAE.-LIQUID.PREV.NOTIF.EJECUTIVA	4.381,38 €	0,00 €	0,00 €	4.381,38 €	4.381,38 €	0,00 €
2000-4001	OTROS TRIBUTOS.-VOLUNTARIA	0,00 €	0,00 €	0,00 €	0,00 €	0,00 €	0,00 €
2000-4002	OTROS TRIBUTOS.-EJECUTIVA	3.171,20 €	11.506,81 €	0,00 €	14.678,01 €	12.387,97 €	2.290,04 €
2000-4003	OTROS TRIBUTOS.- CERT.DESCUBIERTO	0,00 €	0,00 €	0,00 €	0,00 €	0,00 €	0,00 €
2000-4005	OTROS TRIBUTOS.-LIQ.PREV.NOTIF.EJECUTIVA	-109,28 €	0,00 €	0,00 €	-109,28 €	0,00 €	-109,28 €
2000-6002	TASA AGUA BASURA Y ALCANT.-EJECUTIVA	4.733,74 €	12.031,24 €	0,00 €	16.764,98 €	15.157,54 €	1.607,44 €
2000-7002	BASURA DOMICILIARIA.- EJECUTIVA	0,00 €	1.149,18 €	0,00 €	1.149,18 €	1.022,52 €	126,66 €
2000-9005	OTROS IMPUESTOS.- LIQ.PREV.NOT.EJECUTIVA	61,91 €	3.760,20 €	0,00 €	3.822,11 €	3.420,30 €	401,81 €
AY0000020	AYTO. FRIOL	567.609,04 €	541.562,37 €	0,00 €	1.109.171,41 €	1.059.089,58 €	50.081,83 €
2000-1001	IBI URBANA.- VOLUNTARIA	218.770,08 €	243.184,77 €	0,00 €	461.954,85 €	218.770,08 €	243.184,77 €
2000-1002	IBI URBANA.-EJECUTIVA	6.932,93 €	7.394,75 €	0,00 €	14.327,68 €	6.932,93 €	7.394,75 €
2000-1003	IBI URBANA.-CERT.DESCUBIERTO	0,00 €	0,00 €	0,00 €	0,00 €	0,00 €	0,00 €
2000-1004	IBI URBANA.- LIQUID.PREV.NOTIF.VOLUNTAR.	20.604,18 €	1.047,90 €	0,00 €	21.652,08 €	20.604,18 €	1.047,90 €
2000-1005	IBI URBANA.-LIQUID.PREV.NOTIF.EJECUTIVA	51,62 €	520,17 €	0,00 €	571,79 €	51,62 €	520,17 €
2000-2001	IBI RUSTICA.- VOLUNTARIA	10.540,59 €	10.662,97 €	0,00 €	21.203,56 €	10.540,59 €	10.662,97 €
2000-2002	IBI RUSTICA.- EJECUTIVA	566,05 €	526,44 €	0,00 €	1.092,49 €	566,05 €	526,44 €
2000-2004	IBI RUSTICA.- LIQ.PREV.NOTIF.-VOLUNTARIA	0,00 €	0,00 €	0,00 €	0,00 €	0,00 €	0,00 €
2000-2005	IBI RUSTICA.- LIQUID.PREV.NOTIF.EJECUTIV	0,00 €	0,00 €	0,00 €	0,00 €	0,00 €	0,00 €
2000-3001	IAE.-VOLUNTARIA	36.577,79 €	36.167,31 €	0,00 €	72.745,10 €	36.577,79 €	36.167,31 €
2000-3002	IAE.-EJECUTIVA	971,04 €	1.364,95 €	0,00 €	2.335,99 €	971,04 €	1.364,95 €
2000-3003	IAE.- CERT.DESCUBIERTO	0,00 €	0,00 €	0,00 €	0,00 €	0,00 €	0,00 €
2000-3004	IAE.-LIQUID.PREV.NOTIF.VOLUNTARIA	876,17 €	503,21 €	0,00 €	1.379,38 €	876,17 €	503,21 €
2000-3005	IAE.-LIQUID.PREV.NOTIF.EJECUTIVA	74,83 €	0,00 €	0,00 €	74,83 €	0,00 €	74,83 €
2000-4001	OTROS TRIBUTOS.-VOLUNTARIA	93.673,47 €	95.709,50 €	0,00 €	189.382,97 €	93.673,47 €	95.709,50 €
2000-4002	OTROS TRIBUTOS.-EJECUTIVA	12.480,44 €	6.176,19 €	0,00 €	18.656,63 €	12.480,44 €	6.176,19 €
2000-4003	OTROS TRIBUTOS.- CERT.DESCUBIERTO	0,00 €	0,00 €	0,00 €	0,00 €	0,00 €	0,00 €
2000-4004	OTROS TRIBUTOS.-LIQ.PREV .NOTIF.VOLUNTARIA	920,49 €	860,65 €	0,00 €	1.781,14 €	920,49 €	860,65 €
2000-4005	OTROS TRIBUTOS.-LIQUID.PREV.NOTIF.EJECUTIVA	0,00 €	86,33 €	0,00 €	86,33 €	0,00 €	86,33 €
2000-4006	OTROS TRIBUTOS.- AUTOLIQUIDACIONES VOLUNTARIA	704,33 €	682,15 €	0,00 €	1.386,48 €	704,33 €	682,15 €
2000-6002	TASA DE AGUA, BASURA Y ALCANT.-EJECUTIVA	1.373,56 €	1.278,28 €	0,00 €	2.651,84 €	1.373,56 €	1.278,28 €
2000-7002	BASURA DOMICILIARIA.- EJECUTIVA	224,41 €	363,98 €	0,00 €	588,39 €	224,41 €	363,98 €
AY0000021	AYTO. XERMADE	405.341,98 €	406.529,55 €	0,00 €	811.871,53 €	405.267,15 €	406.604,38 €
2000-1001	IBI URBANA.- VOLUNTARIA	629.906,50 €	531.423,53 €	0,00 €	1.161.330,03 €	631.235,35 €	530.094,68 €
2000-1002	IBI URBANA.-EJECUTIVA	53.038,06 €	93.037,73 €	0,00 €	146.075,79 €	53.038,05 €	93.037,74 €
2000-1003	IBI URBANA.-CERT.DESCUBIERTO	0,00 €	0,00 €	0,00 €	0,00 €	0,00 €	0,00 €
2000-1004	IBI URBANA.- LIQUID.PREV.NOTIF.VOLUNTAR.	266.577,50 €	43.739,40 €	0,00 €	310.316,90 €	265.223,86 €	45.093,04 €
2000-1005	IBI URBANA.-LIQUID.PREV.NOTIF.EJECUTIVA	3.786,70 €	4.136,74 €	0,00 €	7.923,44 €	3.786,70 €	4.136,74 €
2000-2001	IBI RUSTICA.- VOLUNTARIA	20.416,87 €	20.349,63 €	0,00 €	40.766,50 €	20.416,87 €	20.349,63 €
2000-2002	IBI RUSTICA.- EJECUTIVA	1.525,82 €	1.056,98 €	0,00 €	2.582,80 €	1.525,82 €	1.056,98 €
2000-2004	IBI RUSTICA.- LIQ.PREV.NOTIF.-VOLUNTARIA	0,00 €	0,00 €	0,00 €	0,00 €	0,00 €	0,00 €
2000-2005	IBI RUSTICA.- LIQUID.PREV.NOTIF.EJECUTIV	0,00 €	0,00 €	0,00 €	0,00 €	0,00 €	0,00 €
2000-3001	IAE.-VOLUNTARIA	61.741,40 €	127.045,85 €	0,00 €	188.787,25 €	97.679,94 €	91.107,31 €
2000-3002	IAE.-EJECUTIVA	15.501,61 €	26.457,16 €	0,00 €	41.958,77 €	17.914,64 €	24.044,13 €
2000-3003	IAE.- CERT.DESCUBIERTO	0,00 €	0,00 €	0,00 €	0,00 €	0,00 €	0,00 €
2000-3004	IAE.-LIQUID.PREV.NOTIF.VOLUNTARIA	29.796,88 €	0,00 €	0,00 €	29.796,88 €	1.404,99 €	28.391,89 €

Estado de evolución y situación de ROE

Cuenta de las obligaciones derivadas de la gestión
31/12/2014

Concepto / Ente	Descripción	Pendientes de pago				Pagos realizados	Saldo pendiente de pago
		Saldos iniciales	Recadación líquida	Reintegros	Total		
2000-3005	IAE.-LIQUID.PREV.NOTIF.EJECUTIVA	8.185,18 €	11.686,56 €	0,00 €	19.871,74 €	8.185,18 €	11.686,56 €
2000-4001	OTROS TRIBUTOS.-VOLUNTARIA	203.230,86 €	198.346,88 €	0,00 €	401.577,74 €	203.230,86 €	198.346,88 €
2000-4002	OTROS TRIBUTOS.-EJECUTIVA	29.708,40 €	22.277,00 €	0,00 €	51.985,40 €	29.708,40 €	22.277,00 €
2000-4003	OTROS TRIBUTOS.- CERT.DESCUBIERTO	0,00 €	0,00 €	0,00 €	0,00 €	0,00 €	0,00 €
2000-4004	OTROS TRIBUTOS.-LIQ.PREV.NOT.VOLUNTARIA	1.937,87 €	1.433,06 €	0,00 €	3.370,93 €	1.937,87 €	1.433,06 €
2000-4005	OTROS IMPUESTOS.- LIQUID. PREV. NOTIF.EJECUTIVA	0,00 €	0,00 €	0,00 €	0,00 €	0,00 €	0,00 €
2000-4006	IVTM.- AUTOLIQUIDACIONES VOLUNTARIA	0,00 €	1.783,58 €	0,00 €	1.783,58 €	664,40 €	1.119,18 €
2000-5002	ENTRADA VEHICULOS.- RECIBOS EJECUTIVA	0,00 €	10,50 €	0,00 €	10,50 €	0,00 €	10,50 €
2000-6002	TASA AGUA, BASURA Y ALCANT.- EJECUTIVA	4.840,02 €	7.333,73 €	0,00 €	12.173,75 €	4.840,02 €	7.333,73 €
2000-7002	BASURA DOMICILIARIA.- EJECUTIVA	83,37 €	288,36 €	0,00 €	371,73 €	83,37 €	288,36 €
2000-9002	OTROS IMPUESTOS.- EJECUTIVA	312,12 €	912,09 €	0,00 €	1.224,21 €	312,12 €	912,09 €
2000-9005	OTROS IMPUESTOS.- LIQ.PREV.NOT.EJECUTIVA	1.692,67 €	4.205,01 €	0,00 €	5.897,68 €	1.692,67 €	4.205,01 €
AY000022	AYTO. GUI TIRIZ	1.332.281,83 €	1.095.523,79 €	0,00 €	2.427.805,62 €	1.342.881,11 €	1.084.924,51 €
2000-1001	IBI URBANA.- VOLUNTARIA	168.650,80 €	158.087,91 €	0,00 €	326.738,71 €	168.650,80 €	158.087,91 €
2000-1002	IBI URBANA.-EJECUTIVA	6.258,71 €	8.371,49 €	0,00 €	14.630,20 €	6.258,71 €	8.371,49 €
2000-1003	IBI URBANA.-CERT.DESCUBIERTO	0,00 €	0,00 €	0,00 €	0,00 €	0,00 €	0,00 €
2000-1004	IBI URBANA.- LIQUID.PREV.NOTIF.VOLUNTAR.	1.853,04 €	6.825,35 €	0,00 €	8.678,39 €	1.853,04 €	6.825,35 €
2000-1005	IBI URBANA.-LIQUID.PREV.NOTIF.EJECUTIVA	992,37 €	238,91 €	0,00 €	1.231,28 €	992,37 €	238,91 €
2000-2001	IBI RUSTICA.- VOLUNTARIA	43.881,27 €	43.856,77 €	0,00 €	87.738,04 €	43.881,27 €	43.856,77 €
2000-2002	IBI RUSTICA.- EJECUTIVA	3.367,92 €	3.445,95 €	0,00 €	6.813,87 €	3.367,92 €	3.445,95 €
2000-2004	IBI RUSTICA.- LIQ.PREV.NOTIF.-VOLUNTARIA	0,00 €	0,00 €	0,00 €	0,00 €	0,00 €	0,00 €
2000-2005	IBI RUSTICA.- LIQUID.PREV.NOTIF.EJECUTIV	0,00 €	0,00 €	0,00 €	0,00 €	0,00 €	0,00 €
2000-3001	IAE.-VOLUNTARIA	3.692,85 €	4.112,35 €	0,00 €	7.805,20 €	3.695,25 €	4.109,95 €
2000-3002	IAE.-EJECUTIVA	940,75 €	824,46 €	0,00 €	1.765,21 €	940,76 €	824,45 €
2000-3003	IAE.- CERT.DESCUBIERTO	0,00 €	0,00 €	0,00 €	0,00 €	0,00 €	0,00 €
2000-3004	IAE.-LIQUID.PREV.NOTIF.VOLUNTARIA	134,73 €	0,00 €	0,00 €	134,73 €	134,73 €	0,00 €
2000-3005	IAE.-LIQUID.PREV.NOTIF.EJECUTIVA	0,00 €	0,00 €	0,00 €	0,00 €	0,00 €	0,00 €
2000-4001	OTROS TRIBUTOS.-VOLUNTARIA	108.023,69 €	122.771,52 €	0,00 €	230.795,21 €	108.023,69 €	122.771,52 €
2000-4002	OTROS TRIBUTOS.-EJECUTIVA	20.356,16 €	19.035,43 €	0,00 €	39.391,59 €	20.356,16 €	19.035,43 €
2000-4003	OTROS TRIBUTOS.- CERT.DESCUBIERTO	0,00 €	0,00 €	0,00 €	0,00 €	0,00 €	0,00 €
2000-4004	OTROS TRIBUTOS.-LIQ.PREV.NOT.VOLUNTARIA	666,13 €	855,92 €	0,00 €	1.522,05 €	666,13 €	855,92 €
2000-4005	OTROS TRIBUTOS.- LIQUID. PREV. NOTIF.EJECUTIVA	0,00 €	0,00 €	0,00 €	0,00 €	0,00 €	0,00 €
2000-4006	OTROS TRIBUTOS.- AUTOLIQUIDACIONES VOLUNTARIA	664,40 €	611,39 €	0,00 €	1.275,79 €	664,40 €	611,39 €
2000-9005	OTROS IMPUESTOS.- LIQ.PREV.NOT.EJECUTIVA	0,00 €	0,00 €	0,00 €	0,00 €	0,00 €	0,00 €
AY000023	AYTO. GUNTIN DE PALLARES	359.482,82 €	369.037,45 €	0,00 €	728.520,27 €	359.485,23 €	369.035,04 €
2000-1001	IBI URBANA.- VOLUNTARIA	183.434,38 €	43.602,41 €	0,00 €	227.036,79 €	221.144,38 €	5.892,41 €
2000-1002	IBI URBANA.-EJECUTIVA	1.323,48 €	7.110,37 €	0,00 €	8.433,85 €	5.844,54 €	2.589,31 €
2000-1003	IBI URBANA.-CERT.DESCUBIERTO	0,00 €	0,00 €	0,00 €	0,00 €	0,00 €	0,00 €
2000-1004	IBI URBANA.- LIQUID.PREV.NOTIF.VOLUNTAR.	0,00 €	839,14 €	0,00 €	839,14 €	2.055,55 €	-1.216,41 €
2000-1005	IBI URBANA.-LIQUID.PREV.NOTIF.EJECUTIVA	49,94 €	712,23 €	0,00 €	762,17 €	463,52 €	298,65 €
2000-2001	IBI RUSTICA.- VOLUNTARIA	6.642,62 €	3.293,56 €	0,00 €	9.936,18 €	14.344,31 €	-4.408,13 €
2000-2002	IBI RUSTICA.- EJECUTIVA	431,67 €	688,74 €	0,00 €	1.120,41 €	1.039,58 €	80,83 €
2000-2004	IBI RUSTICA.- LIQ.PREV.NOTIF.-VOLUNTARIA	0,00 €	0,00 €	0,00 €	0,00 €	404,51 €	-404,51 €
2000-2005	IBI RUSTICA.- LIQUID.PREV.NOTIF.EJECUTIV	0,00 €	0,00 €	0,00 €	0,00 €	0,00 €	0,00 €
2000-3001	IAE.-VOLUNTARIA	5.957,49 €	5.949,70 €	0,00 €	11.907,19 €	5.957,49 €	5.949,70 €
2000-3002	IAE.-EJECUTIVA	-0,00 €	7,79 €	0,00 €	7,79 €	0,00 €	7,79 €

Estado de evolución y situación de ROE

Cuenta de las obligaciones derivadas de la gestión
31/12/2014

Concepto / Ente	Descripción	Pendientes de pago				Pagos realizados	Saldo pendiente de pago
		Saldos iniciales	Recadación líquida	Reintegros	Total		
2000-4001	OTROS TRIBUTOS.-VOLUNTARIA	110.429,75 €	106.187,25 €	0,00 €	216.617,00 €	110.429,75 €	106.187,25 €
2000-4002	OTROS TRIBUTOS.-EJECUTIVA	20.360,30 €	27.601,52 €	0,00 €	47.961,82 €	20.360,30 €	27.601,52 €
2000-4003	OTROS TRIBUTOS.- CERT.DESCUBIERTO	0,00 €	0,00 €	0,00 €	0,00 €	0,00 €	0,00 €
2000-4004	OTROS TRIBUTOS.-LIQ.PREV.NOTIF.VOLUNTARIA	621,25 €	381,75 €	0,00 €	1.003,00 €	621,25 €	381,75 €
2000-4005	OTROS TRIBUTOS.- LIQUIDACIONES EJECUTIVA	87,00 €	87,00 €	0,00 €	174,00 €	87,00 €	87,00 €
2000-4006	OTROS TRIBUTOS.-LIQUID.PREV.NOTIF.VOLUNTARIA	688,50 €	615,75 €	0,00 €	1.304,25 €	688,50 €	615,75 €
2000-5002	ENTRADA VEHICULOS.- EJECUTIVA	112,31 €	43,26 €	0,00 €	155,57 €	112,31 €	43,26 €
2000-5005	ENTRADA VEHICULOS.-LIQUID.PREV.NOTIV.EJECUTIVA	0,00 €	0,00 €	0,00 €	0,00 €	0,00 €	0,00 €
2000-6002	TASA DE AGUA, BASURA Y ALCANT.- EJECUTIVA	2.371,31 €	4.486,02 €	0,00 €	6.857,33 €	2.371,31 €	4.486,02 €
2000-7002	BASURA DOMICILIARIA.- EJECUTIVA	783,25 €	730,60 €	0,00 €	1.513,85 €	783,25 €	730,60 €
2000-7005	BASURA DOMICILIARIA.- LIQ.PREV.NOT.EJECUTIVA	0,00 €	25,88 €	0,00 €	25,88 €	0,00 €	25,88 €
2000-9002	OTROS IMPUESTOS.- EJECUTIVA	520,01 €	3.011,40 €	0,00 €	3.531,41 €	520,01 €	3.011,40 €
2000-9005	OTROS IMPUESTOS.- LIQ.PREV.NOT.EJECUTIVA	90,15 €	992,55 €	0,00 €	1.082,70 €	90,15 €	992,55 €
AY0000026	AYTO. LANCARA	447.255,76 €	442.971,28 €	0,00 €	890.227,04 €	447.255,76 €	442.971,28 €
2000-1001	IBI URBANA.- VOLUNTARIA	300.466,36 €	284.836,50 €	0,00 €	585.302,86 €	267.308,03 €	317.994,83 €
2000-1002	IBI URBANA.-EJECUTIVA	10.667,82 €	9.695,75 €	0,00 €	20.363,57 €	10.667,82 €	9.695,75 €
2000-1003	IBI URBANA.-CERT.DESCUBIERTO	0,00 €	0,00 €	0,00 €	0,00 €	0,00 €	0,00 €
2000-1004	IBI URBANA.- LIQUID.PREV.NOTIF.VOLUNTAR.	8.164,84 €	26.404,02 €	0,00 €	34.568,86 €	8.164,84 €	26.404,02 €
2000-1005	IBI URBANA.-LIQUID.PREV.NOTIF.EJECUTIVA	2.387,84 €	651,22 €	0,00 €	3.039,06 €	2.387,84 €	651,22 €
2000-2001	IBI RUSTICA.- VOLUNTARIA	60.350,94 €	63.873,87 €	0,00 €	124.224,81 €	60.350,94 €	63.873,87 €
2000-2002	IBI RUSTICA.- EJECUTIVA	3.792,62 €	1.306,71 €	0,00 €	5.099,33 €	3.792,62 €	1.306,71 €
2000-2004	IBI RUSTICA.- LIQ.PREV.NOTIF.-VOLUNTARIA	0,00 €	0,00 €	0,00 €	0,00 €	0,00 €	0,00 €
2000-2005	IBI RUSTICA.- LIQUID.PREV.NOTIF.EJECUTIV	0,00 €	0,00 €	0,00 €	0,00 €	0,00 €	0,00 €
2000-3001	IAE.-VOLUNTARIA	-14.675,23 €	17.536,88 €	0,00 €	2.861,65 €	18.483,10 €	-15.621,45 €
2000-3002	IAE.-EJECUTIVA	0,00 €	0,00 €	0,00 €	0,00 €	0,00 €	0,00 €
2000-3003	IAE.- CERT.DESCUBIERTO	0,00 €	0,00 €	0,00 €	0,00 €	0,00 €	0,00 €
2000-3004	IAE.-LIQUID.PREV.NOTIF.VOLUNTARIA	0,00 €	251,92 €	0,00 €	251,92 €	0,00 €	251,92 €
2000-3005	IAE.-LIQUID.PREV.NOTIF.EJECUTIVA	682,07 €	0,00 €	0,00 €	682,07 €	682,07 €	0,00 €
2000-4001	OTROS TRIBUTOS.-VOLUNTARIA	103.527,08 €	105.768,36 €	0,00 €	209.295,44 €	103.527,08 €	105.768,36 €
2000-4002	OTROS TRIBUTOS.-EJECUTIVA	12.845,36 €	12.361,23 €	0,00 €	25.206,59 €	12.845,36 €	12.361,23 €
2000-4003	OTROS TRIBUTOS.- CERT.DESCUBIERTO	0,00 €	0,00 €	0,00 €	0,00 €	0,00 €	0,00 €
2000-4004	OTROS TRIBUTOS.-LIQ.PREV.NOT.VOLUNTARIA	895,91 €	341,18 €	0,00 €	1.237,09 €	895,91 €	341,18 €
2000-4005	OTROS TRIBUTOS.- LIQUIDACIONES EJECUTIVA	0,00 €	0,00 €	0,00 €	0,00 €	0,00 €	0,00 €
2000-4006	OTROS TRIBUTOS.- AUTOLIQUIDACIONES VOLUNTARIA	672,43 €	595,51 €	0,00 €	1.267,94 €	672,43 €	595,51 €
2000-7002	BASURA DOMICILIARIA.- EJECUTIVA	0,00 €	0,00 €	0,00 €	0,00 €	0,00 €	0,00 €
2000-7005	BASURA DOMICILIARIA.- EJECUTIVA	0,00 €	0,00 €	0,00 €	0,00 €	0,00 €	0,00 €
2000-9002	OTROS IMPUESTOS.- EJECUTIVA	0,00 €	0,00 €	0,00 €	0,00 €	0,00 €	0,00 €
2000-9005	OTROS IMPUESTOS.-LIQ.PREV.NOTIF.EJECUTIVA	0,00 €	0,00 €	0,00 €	0,00 €	0,00 €	0,00 €
AY0000027	AYTO. LOURENZA	489.778,04 €	523.623,15 €	0,00 €	1.013.401,19 €	489.778,04 €	523.623,15 €
2000-1001	IBI URBANA.- VOLUNTARIA	267.034,23 €	302.422,04 €	0,00 €	569.456,27 €	267.034,22 €	302.422,05 €
2000-1002	IBI URBANA.-EJECUTIVA	33.379,43 €	12.671,85 €	0,00 €	46.051,28 €	17.844,75 €	28.206,53 €
2000-1003	IBI URBANA.-CERT.DESCUBIERTO	0,00 €	0,00 €	0,00 €	0,00 €	0,00 €	0,00 €
2000-1004	IBI URBANA.- LIQUID.PREV.NOTIF.VOLUNTAR.	84.889,58 €	3.090,56 €	0,00 €	87.980,14 €	84.889,58 €	3.090,56 €
2000-1005	IBI URBANA.-LIQUID.PREV.NOTIF.EJECUTIVA	6.919,99 €	2.059,88 €	0,00 €	8.979,87 €	6.919,99 €	2.059,88 €
2000-2001	IBI RUSTICA.- VOLUNTARIA	10.526,32 €	10.932,17 €	0,00 €	21.458,49 €	10.526,32 €	10.932,17 €
2000-2002	IBI RUSTICA.- EJECUTIVA	953,16 €	312,58 €	0,00 €	1.265,74 €	953,16 €	312,58 €

Estado de evolución y situación de ROE

Cuenta de las obligaciones derivadas de la gestión
31/12/2014

Concepto / Ente	Descripción	Pendientes de pago				Pagos realizados	Saldo pendiente de pago
		Saldos iniciales	Recadación líquida	Reintegros	Total		
2000-2004	IBI RUSTICA.- LIQ.PREV.NOTIF.-VOLUNTARIA	0,00 €	0,00 €	0,00 €	0,00 €	0,00 €	0,00 €
2000-2005	IBI RUSTICA.- LIQUID.PREV.NOTIF.EJECUTIV	0,00 €	0,00 €	0,00 €	0,00 €	0,00 €	0,00 €
2000-3001	IAE.-VOLUNTARIA	42.929,17 €	43.737,89 €	0,00 €	86.667,06 €	42.929,17 €	43.737,89 €
2000-3002	IAE.-EJECUTIVA	1.022,70 €	254,45 €	0,00 €	1.277,15 €	307,99 €	969,16 €
2000-3003	IAE.- CERT.DESCUBIERTO	0,00 €	0,00 €	0,00 €	0,00 €	0,00 €	0,00 €
2000-3004	IAE.-LIQUID.PREV.NOTIF.VOLUNTARIA	369,16 €	1.136,75 €	0,00 €	1.505,91 €	369,16 €	1.136,75 €
2000-3005	IAE.-LIQUID.PREV.NOTIF.EJECUTIVA	-714,71 €	0,00 €	0,00 €	-714,71 €	0,00 €	-714,71 €
2000-4001	OTROS TRIBUTOS.-VOLUNTARIA	70.490,07 €	70.098,79 €	0,00 €	140.588,86 €	70.490,07 €	70.098,79 €
2000-4002	OTROS TRIBUTOS.-EJECUTIVA	-10.130,35 €	5.205,52 €	0,00 €	-4.924,83 €	5.404,33 €	-10.329,16 €
2000-4003	OTROS TRIBUTOS.- CERT.DESCUBIERTO	0,00 €	0,00 €	0,00 €	0,00 €	0,00 €	0,00 €
2000-4004	OTROS TRIBUTOS.- LIQUID.PREV.NOTIF.VOLUNTARIA	1.178,21 €	2.226,73 €	0,00 €	3.404,94 €	1.178,21 €	2.226,73 €
2000-4005	ICV.- LIQUIDAC.PREV.NOTIF.EJECUTIVA	0,00 €	4,42 €	0,00 €	4,42 €	0,00 €	4,42 €
2000-4006	OTROS TRIBUTOS.- AUTOLIQUIDACIONES VOLUNTARIA	656,36 €	977,89 €	0,00 €	1.634,25 €	656,36 €	977,89 €
2000-6002	TASA AGUA, BASURA Y ALCANT.-RECIBOS EJECUTIVA	0,00 €	191,01 €	0,00 €	191,01 €	0,00 €	191,01 €
AY0000029	AYTO. MEIRA	509.503,32 €	455.322,53 €	0,00 €	964.825,85 €	509.503,31 €	455.322,54 €
2000-1001	IBI URBANA.-VOLUNTARIA	574.540,32 €	606.369,17 €	0,00 €	1.180.909,49 €	574.540,32 €	606.369,17 €
2000-1002	IBI URBANA.-EJECUTIVA	52.616,31 €	28.087,85 €	0,00 €	80.704,16 €	52.616,31 €	28.087,85 €
2000-1004	IBI URBANA.-LIQUID.PREV.NOTIF.VOLUNTARIA	473.104,11 €	17.102,44 €	0,00 €	490.206,55 €	473.104,11 €	17.102,44 €
2000-1005	IBI URBANA.-LIQ.PREV.NOTIF.EJECUTIVA	7.149,17 €	3.669,95 €	0,00 €	10.819,12 €	7.149,17 €	3.669,95 €
2000-2001	IBI RUSTICA.-VOLUNTARIA	35.741,22 €	36.056,07 €	0,00 €	71.797,29 €	35.741,22 €	36.056,07 €
2000-2002	IBI RUSTICA.- EJECUTIVA	2.361,26 €	2.936,76 €	0,00 €	5.298,02 €	2.361,26 €	2.936,76 €
2000-3001	IAE.-VOLUNTARIA	56.233,50 €	63.103,00 €	0,00 €	119.336,50 €	62.600,91 €	56.735,59 €
2000-3002	IAE.-EJECUTIVA	554,98 €	340,69 €	0,00 €	895,67 €	541,16 €	354,51 €
2000-3004	IAE.- LIQ.PREV.NOTIF. VOLUNTARIA	1.186,87 €	2.657,58 €	0,00 €	3.844,45 €	1.186,87 €	2.657,58 €
2000-3005	IAE.- LIQ.PREV.NOTIF.EJECUTIVA	0,00 €	0,00 €	0,00 €	0,00 €	0,00 €	0,00 €
2000-4001	OTROS TRIBUTOS.-VOLUNTARIA	203.048,65 €	184.419,58 €	0,00 €	387.468,23 €	177.496,87 €	209.971,36 €
2000-4002	OTROS TRIBUTOS.-EJECUTIVA	-608,44 €	18.046,19 €	0,00 €	17.437,75 €	24.943,34 €	-7.505,59 €
2000-4003	OTROS TRIBUTOS-CERTIFICAC.DESCUBIERTO	0,00 €	0,00 €	0,00 €	0,00 €	0,00 €	0,00 €
2000-4004	OTROS TRIBUTOS LIQUID.PREV.NOTIF.VOLUNTARIA	1.427,30 €	1.220,88 €	0,00 €	2.648,18 €	1.427,30 €	1.220,88 €
2000-4005	OTROS TRIBUTOS.- LIQUIDACIONES EJECUTIVA	0,00 €	181,50 €	0,00 €	181,50 €	0,00 €	181,50 €
2000-4006	OTROS TRIBUTOS.- LIQUIDAC.PREV.NOTIF.VOLUNTARIA	261,74 €	1.149,42 €	0,00 €	1.411,16 €	261,74 €	1.149,42 €
2000-5002	ENTRADA VEHICULOS.- EJECUTIVA	9,03 €	0,00 €	0,00 €	9,03 €	9,03 €	0,00 €
2000-5005	ENTRADA VEHICULOS.-LIQ.PREV.NOTIF.EJECUTVA	0,00 €	0,00 €	0,00 €	0,00 €	0,00 €	0,00 €
2000-7002	BASURA DOMICILIARIA.- EJECUTIVA	434,46 €	1.381,23 €	0,00 €	1.815,69 €	434,46 €	1.381,23 €
2000-9002	OTROS IMPUESTOS.- EJECUTIVA	86,42 €	461,28 €	0,00 €	547,70 €	86,42 €	461,28 €
2000-9005	OTROS IMPUESTOS.- LIQ.PREV.NOT.EJECUTIVA	1.606,50 €	604,89 €	0,00 €	2.211,39 €	1.606,50 €	604,89 €
AY0000030	AYTO. MONDOÑEDO	1.409.753,40 €	967.788,48 €	0,00 €	2.377.541,88 €	1.416.106,99 €	961.434,89 €
2000-3001	IAE.-VOLUNTARIA	0,00 €	0,00 €	0,00 €	0,00 €	0,00 €	0,00 €
AY0000031	AYTO. MONDOÑEDO	0,00 €	0,00 €	0,00 €	0,00 €	0,00 €	0,00 €
2000-1001	IBI URBANA.- VOLUNTARIA	500.211,18 €	526.702,58 €	0,00 €	1.026.913,76 €	519.176,42 €	507.737,34 €
2000-1002	IBI URBANA.-EJECUTIVA	18.870,97 €	27.179,22 €	0,00 €	46.050,19 €	18.870,96 €	27.179,23 €
2000-1003	IBI URBANA.-CERT.DESCUBIERTO	0,00 €	0,00 €	0,00 €	0,00 €	0,00 €	0,00 €
2000-1004	IBI URBANA.- LIQUID.PREV.NOTIF.VOLUNTAR.	12.767,62 €	10.028,71 €	0,00 €	22.796,33 €	12.767,62 €	10.028,71 €
2000-1005	IBI URBANA.-LIQUID.PREV.NOTIF.EJECUTIVA	1.103,54 €	3.025,99 €	0,00 €	4.129,53 €	1.103,54 €	3.025,99 €
2000-2001	IBI RUSTICA.- VOLUNTARIA	12.452,81 €	12.411,42 €	0,00 €	24.864,23 €	12.452,81 €	12.411,42 €
2000-2002	IBI RUSTICA.- EJECUTIVA	644,87 €	520,68 €	0,00 €	1.165,55 €	644,87 €	520,68 €

Estado de evolución y situación de ROE

Cuenta de las obligaciones derivadas de la gestión
31/12/2014

Concepto / Ente	Descripción	Pendientes de pago				Pagos realizados	Saldo pendiente de pago
		Saldos iniciales	Recadación líquida	Reintegros	Total		
2000-2004	IBI RUSTICA.- LIQ.PREV.NOTIF.-VOLUNTARIA	0,00 €	0,00 €	0,00 €	0,00 €	0,00 €	0,00 €
2000-2005	IBI RUSTICA.- LIQUID.PREV.NOTIF.EJECUTIV	0,00 €	0,00 €	0,00 €	0,00 €	0,00 €	0,00 €
2000-3001	IAE.-VOLUNTARIA	8.035,92 €	7.794,91 €	0,00 €	15.830,83 €	8.035,92 €	7.794,91 €
2000-3002	IAE.-EJECUTIVA	429,91 €	4,55 €	0,00 €	434,46 €	429,91 €	4,55 €
2000-3004	IAE.-LIQUID.PREV.NOTIF.VOLUNTARIA	419,04 €	260,11 €	0,00 €	679,15 €	419,04 €	260,11 €
2000-3005	IAE.-LIQUID.PREV.NOTIF.EJECUTIVA	111,89 €	0,00 €	0,00 €	111,89 €	111,89 €	0,00 €
2000-4001	OTROS TRIBUTOS.-VOLUNTARIA	139.227,06 €	124.570,16 €	0,00 €	263.797,22 €	120.261,82 €	143.535,40 €
2000-4002	OTROS TRIBUTOS.-EJECUTIVA	19.062,76 €	18.473,22 €	0,00 €	37.535,98 €	19.062,76 €	18.473,22 €
2000-4003	OTROS TRIBUTOS.- CERT.DESCUBIERTO	0,00 €	0,00 €	0,00 €	0,00 €	0,00 €	0,00 €
2000-4004	OTROS TRIBUTOS.-LIQ.PREV.NOTF.VOLUNTARIA	1.074,78 €	1.074,52 €	0,00 €	2.149,30 €	1.074,78 €	1.074,52 €
2000-4005	OTROS TRIBUTOS.- LIQUIDACIONES EJECUTIVA	83,87 €	44,39 €	0,00 €	128,26 €	83,87 €	44,39 €
2000-4006	OTROS TRIBUTOS.- AUTOLIQUIDACIONES VOLUNTARIA	429,05 €	1.061,37 €	0,00 €	1.490,42 €	429,05 €	1.061,37 €
2000-5001	ENTRADA VEHICULOS.- VOLUNTARIA	2.045,80 €	2.200,20 €	0,00 €	4.246,00 €	2.045,80 €	2.200,20 €
2000-5002	ENTRADA VEHICULOS.- EJECUTIVA	308,80 €	289,50 €	0,00 €	598,30 €	308,80 €	289,50 €
2000-5004	ENTRADA VEHICULOS.- LIQ.PREV.NOT.VOLUNTARIA	458,38 €	193,00 €	0,00 €	651,38 €	458,38 €	193,00 €
2000-6002	TASA AGUA BASURA Y ALCANT.-EJECUTIVA	1.551,87 €	939,71 €	0,00 €	2.491,58 €	1.551,87 €	939,71 €
2000-7001	BASURA DOMICILIARIA.- VOLUNTARIA	24.721,02 €	24.058,59 €	0,00 €	48.779,61 €	24.721,02 €	24.058,59 €
2000-7002	BASURA DOMICILIARIA.- EJECUTIVA	3.905,75 €	2.573,10 €	0,00 €	6.478,85 €	3.905,75 €	2.573,10 €
2000-7004	BASURA DOMICILIARIA.-LIQ.PREV.NOT.VOLUNTARIA	378,22 €	48,47 €	0,00 €	426,69 €	378,22 €	48,47 €
2000-8001	ANTENAS PARABOLICAS.- VOLUNTARIA	5.175,00 €	4.620,00 €	0,00 €	9.795,00 €	6.378,75 €	3.416,25 €
2000-8002	ANTENAS PARABOLICAS.- EJECUTIVA	840,68 €	507,95 €	0,00 €	1.348,63 €	840,68 €	507,95 €
2000-8004	ANTENAS PARABOLICAS.- LIQ.PREV.NOT.VOLUNT	210,00 €	45,00 €	0,00 €	255,00 €	210,00 €	45,00 €
2000-8005	ANTENAS PARABOLICAS.- LIQUIDAC.EJECUTIVA	0,00 €	0,00 €	0,00 €	0,00 €	0,00 €	0,00 €
2000-9002	OTROS IMPUESTOS.- EJECUTIVA	6,16 €	3.224,92 €	0,00 €	3.231,08 €	6,16 €	3.224,92 €
2000-9005	OTROS IMPUESTOS.- LIQ.PREV.NOT.EJECUTIVA	135,63 €	0,00 €	0,00 €	135,63 €	135,63 €	0,00 €
AY0000032	AYTO. MONTERROSO	754.662,58 €	771.852,27 €	0,00 €	1.526.514,85 €	755.866,32 €	770.648,53 €
2000-1001	IBI URBANA.- VOLUNTARIA	608.625,91 €	628.067,62 €	0,00 €	1.236.693,53 €	608.625,91 €	628.067,62 €
2000-1002	IBI URBANA.-EJECUTIVA	1.560,02 €	2.071,32 €	0,00 €	3.631,34 €	1.560,02 €	2.071,32 €
2000-1003	IBI URBANA.-CERT.DESCUBIERTO	0,00 €	0,00 €	0,00 €	0,00 €	0,00 €	0,00 €
2000-1004	IBI URBANA.- LIQUID.PREV.NOTIF.VOLUNTAR.	312.338,18 €	61.004,15 €	0,00 €	373.342,33 €	312.338,18 €	61.004,15 €
2000-1005	IBI URBANA.-LIQUID.PREV.NOTIF.EJECUTIVA	0,00 €	0,00 €	0,00 €	0,00 €	0,00 €	0,00 €
2000-2001	IBI RUSTICA.- VOLUNTARIA	9.105,87 €	9.102,06 €	0,00 €	18.207,93 €	9.105,87 €	9.102,06 €
2000-2002	IBI RUSTICA.- EJECUTIVA	557,95 €	575,75 €	0,00 €	1.133,70 €	557,95 €	575,75 €
2000-2004	IBI RUSTICA.- LIQ.PREV.NOTIF.-VOLUNTARIA	0,00 €	0,00 €	0,00 €	0,00 €	0,00 €	0,00 €
2000-2005	IBI RUSTICA.- LIQUID.PREV.NOTIF.EJECUTIV	0,00 €	0,00 €	0,00 €	0,00 €	0,00 €	0,00 €
2000-3001	IAE.-VOLUNTARIA	262.185,91 €	281.772,26 €	0,00 €	543.958,17 €	262.185,91 €	281.772,26 €
2000-3002	IAE.-EJECUTIVA	-0,00 €	254,45 €	0,00 €	254,45 €	0,00 €	254,45 €
2000-3003	IAE.- CERT.DESCUBIERTO	0,00 €	0,00 €	0,00 €	0,00 €	0,00 €	0,00 €
2000-3004	IAE.-LIQUID.PREV.NOTIF.VOLUNTARIA	16.746,60 €	123.628,44 €	0,00 €	140.375,04 €	16.746,60 €	123.628,44 €
2000-3005	IAE.-LIQUID.PREV.NOTIF.EJECUTIVA	1.232,62 €	0,60 €	0,00 €	1.233,22 €	12,00 €	1.221,22 €
2000-4001	OTROS TRIBUTOS.-VOLUNTARIA	27.329,27 €	28.608,74 €	0,00 €	55.938,01 €	27.329,27 €	28.608,74 €
2000-4002	OTROS TRIBUTOS.-EJECUTIVA	2.571,57 €	1.775,91 €	0,00 €	4.347,48 €	2.571,57 €	1.775,91 €
2000-4003	OTROS TRIBUTOS.- CERT.DESCUBIERTO	0,00 €	0,00 €	0,00 €	0,00 €	0,00 €	0,00 €
2000-4004	OTROS TRIBUTOS.-LIQ.PREV.NOT.VOLUNTARIA	121,17 €	53,96 €	0,00 €	175,13 €	121,17 €	53,96 €
2000-4005	OTROS TRIBUTOS.- LIQUIDACIONES EJECUIVA	0,00 €	0,00 €	0,00 €	0,00 €	0,00 €	0,00 €
2000-4006	OTROS TRIBUTOS.-LIQUID.PREV.NOTIF.VOLUNTARIA	76,69 €	68,16 €	0,00 €	144,85 €	76,69 €	68,16 €

Estado de evolución y situación de ROE

Cuenta de las obligaciones derivadas de la gestión
31/12/2014

Concepto / Ente	Descripción	Pendientes de pago				Pagos realizados	Saldo pendiente de pago
		Saldos iniciales	Recadación líquida	Reintegros	Total		
2000-6001	TASA AGUA Y BASURA.- VOLUNTARIA	5.254,85 €	8.285,40 €	0,00 €	13.540,25 €	5.254,85 €	8.285,40 €
2000-6002	TASA AGUA, BASURA Y ALCANT.- EJECUTIVA	499,91 €	442,56 €	0,00 €	942,47 €	499,91 €	442,56 €
2000-7001	BASURA DOMICILIARIA.- VOLUNTARIA	14.250,67 €	14.035,02 €	0,00 €	28.285,69 €	14.250,67 €	14.035,02 €
2000-7002	BASURA DOMICILIARIA.- EJECUTIVA	1.064,24 €	1.692,15 €	0,00 €	2.756,39 €	1.064,24 €	1.692,15 €
2000-7004	BASURAS DOMICILIARIA.- LIQ.PREV.NOTIF.VOLUNTARIA	49,77 €	0,00 €	0,00 €	49,77 €	49,77 €	0,00 €
AY0000033	AYTO. MURAS	1.263.571,20 €	1.161.438,55 €	0,00 €	2.425.009,75 €	1.262.350,58 €	1.162.659,17 €
2000-1001	IBI URBANA.- VOLUNTARIA	62.032,43 €	64.566,96 €	0,00 €	126.599,39 €	62.032,43 €	64.566,96 €
2000-1002	IBI URBANA.-EJECUTIVA	3.532,77 €	4.671,41 €	0,00 €	8.204,18 €	3.532,77 €	4.671,41 €
2000-1003	IBI URBANA.-CERT.DESCUBIERTO	0,00 €	0,00 €	0,00 €	0,00 €	0,00 €	0,00 €
2000-1004	IBI URBANA.- LIQUID.PREV.NOTIF.VOLUNTAR.	14.565,82 €	1.354,22 €	0,00 €	15.920,04 €	14.565,82 €	1.354,22 €
2000-1005	IBI URBANA.-LIQUID.PREV.NOTIF.EJECUTIVA	1.509,99 €	642,26 €	0,00 €	2.152,25 €	1.509,97 €	642,28 €
2000-2001	IBI RUSTICA.- VOLUNTARIA	1.870,34 €	1.866,34 €	0,00 €	3.736,68 €	1.870,34 €	1.866,34 €
2000-2002	IBI RUSTICA.- EJECUTIVA	131,37 €	147,54 €	0,00 €	278,91 €	131,37 €	147,54 €
2000-2004	IBI RUSTICA.- LIQ.PREV.NOTIF.-VOLUNTARIA	0,00 €	0,00 €	0,00 €	0,00 €	0,00 €	0,00 €
2000-2005	IBI RUSTICA.- LIQUID.PREV.NOTIF.EJECUTIV	0,00 €	0,00 €	0,00 €	0,00 €	0,00 €	0,00 €
2000-3001	IAE.-VOLUNTARIA	1.655,65 €	1.219,56 €	0,00 €	2.875,21 €	1.997,93 €	877,28 €
2000-3002	IAE.-EJECUTIVA	-0,00 €	0,00 €	0,00 €	-0,00 €	0,00 €	-0,00 €
2000-3003	IAE.- CERT.DESCUBIERTO	0,00 €	0,00 €	0,00 €	0,00 €	0,00 €	0,00 €
2000-3004	IAE.-LIQUID.PREV.NOTIF.VOLUNTARIA	0,00 €	0,00 €	0,00 €	0,00 €	0,00 €	0,00 €
2000-3005	IAE.-LIQUID.PREV.NOTIF.EJECUTIVA	224,68 €	0,00 €	0,00 €	224,68 €	224,68 €	0,00 €
2000-4001	OTROS TRIBUTOS.-VOLUNTARIA	47.867,28 €	47.498,85 €	0,00 €	95.366,13 €	51.083,20 €	44.282,93 €
2000-4002	OTROS TRIBUTOS.-EJECUTIVA	9.971,21 €	7.471,85 €	0,00 €	17.443,06 €	6.755,29 €	10.687,77 €
2000-4003	OTROS TRIBUTOS.- CERT.DESCUBIERTO	0,00 €	0,00 €	0,00 €	0,00 €	0,00 €	0,00 €
2000-4004	OTROS TRIBUTOS.-LIQ.PREV.NOT.VOLUNTARIA	242,97 €	522,59 €	0,00 €	765,56 €	242,97 €	522,59 €
2000-4005	OTROS TRIBUTOS.-LIQ.PREV.NOT.EJECUTIVA	71,94 €	0,00 €	0,00 €	71,94 €	71,94 €	0,00 €
2000-4006	OTROS TRIBUTOS.- AUTOLIQUIDACIONES VOLUNTARIA	128,43 €	330,55 €	0,00 €	458,98 €	128,43 €	330,55 €
2000-5001	ENTRADA VEHICULOS.- VOLUNTARIA	-0,00 €	0,00 €	0,00 €	-0,00 €	0,00 €	-0,00 €
2000-6001	TASA AGUA BASURA Y ALCANT.- VOLUNTARIA	17.065,01 €	39.223,35 €	0,00 €	56.288,36 €	41.932,86 €	14.355,50 €
2000-6002	TASA AGUA, BASURA Y ALCANT.- EJECUTIVA	509,37 €	838,78 €	0,00 €	1.348,15 €	509,37 €	838,78 €
2000-6004	TASA AGUA, BASURA Y ALCANT.LIQUID.PREV.NOTIF.VOLUN	0,00 €	0,00 €	0,00 €	0,00 €	0,00 €	0,00 €
2000-7001	BASURA DOMICILIARIA.-RECIBOS VOLUNTARIA	28.228,00 €	29.106,00 €	0,00 €	57.334,00 €	28.228,00 €	29.106,00 €
2000-7002	BASURA DOMICILIARIA.-RECIBOS EJECUTIVA	0,00 €	374,00 €	0,00 €	374,00 €	0,00 €	374,00 €
AY0000034	AYTO. NAVIA DE SUARNA	189.607,26 €	199.834,26 €	0,00 €	389.441,52 €	214.817,37 €	174.624,15 €
2000-1001	IBI URBANA.- VOLUNTARIA	211.105,04 €	194.101,76 €	0,00 €	405.206,80 €	211.105,04 €	194.101,76 €
2000-1002	IBI URBANA.-EJECUTIVA	12.046,00 €	12.285,47 €	0,00 €	24.331,47 €	12.045,99 €	12.285,48 €
2000-1003	IBI URBANA.-CERT.DESCUBIERTO	0,00 €	0,00 €	0,00 €	0,00 €	0,00 €	0,00 €
2000-1004	IBI URBANA.- LIQUID.PREV.NOTIF.VOLUNTAR.	4.862,37 €	889,05 €	0,00 €	5.751,42 €	4.862,37 €	889,05 €
2000-1005	IBI URBANA.-LIQUID.PREV.NOTIF.EJECUTIVA	1.226,08 €	1.994,45 €	0,00 €	3.220,53 €	1.226,08 €	1.994,45 €
2000-2001	IBI RUSTICA.- VOLUNTARIA	31.076,98 €	30.708,04 €	0,00 €	61.785,02 €	31.076,98 €	30.708,04 €
2000-2002	IBI RUSTICA.- EJECUTIVA	722,97 €	1.887,43 €	0,00 €	2.610,40 €	722,97 €	1.887,43 €
2000-2004	IBI RUSTICA.- LIQ.PREV.NOTIF.-VOLUNTARIA	0,00 €	0,00 €	0,00 €	0,00 €	0,00 €	0,00 €
2000-2005	IBI RUSTICA.- LIQUID.PREV.NOTIF.EJECUTIV	0,00 €	0,00 €	0,00 €	0,00 €	0,00 €	0,00 €
2000-3001	IAE.-VOLUNTARIA	11.965,28 €	6.117,77 €	0,00 €	18.083,05 €	11.965,28 €	6.117,77 €
2000-3002	IAE.-EJECUTIVA	6.028,72 €	0,00 €	0,00 €	6.028,72 €	6.028,72 €	0,00 €
2000-3003	IAE.- CERT.DESCUBIERTO	0,00 €	0,00 €	0,00 €	0,00 €	0,00 €	0,00 €
2000-3004	IAE.-LIQUID.PREV.NOTIF.VOLUNTARIA	288,84 €	0,00 €	0,00 €	288,84 €	288,84 €	0,00 €

Estado de evolución y situación de ROE

Cuenta de las obligaciones derivadas de la gestión
31/12/2014

Concepto / Ente	Descripción	Pendientes de pago				Pagos realizados	Saldo pendiente de pago
		Saldos iniciales	Recadación líquida	Reintegros	Total		
2000-3005	IAE.-LIQUID.PREV.NOTIF.EJECUTIVA	0,00 €	0,00 €	0,00 €	0,00 €	0,00 €	0,00 €
2000-4001	OTROS TRIBUTOS.-VOLUNTARIA	136.642,31 €	136.831,76 €	0,00 €	273.474,07 €	136.642,31 €	136.831,76 €
2000-4002	OTROS TRIBUTOS.-EJECUTIVA	16.976,92 €	19.273,56 €	0,00 €	36.250,48 €	16.976,92 €	19.273,56 €
2000-4003	OTROS TRIBUTOS.- CERT.DESCUBIERTO	0,00 €	0,00 €	0,00 €	0,00 €	0,00 €	0,00 €
2000-4004	OTROS TRIBUTOS.-LIQ.PREV.NOT.VOLUNTARIA	673,24 €	1.226,88 €	0,00 €	1.900,12 €	673,24 €	1.226,88 €
2000-4005	OTROS TRIBUTOS.-LIQ.PREV.NOT.EJECUTIVA	24,81 €	112,26 €	0,00 €	137,07 €	24,81 €	112,26 €
2000-4006	OTROS TRIBUTOS.- AUTOLIQUIDACIONES VOLUNTARIA	823,04 €	710,20 €	0,00 €	1.533,24 €	823,04 €	710,20 €
2000-6001	TASA BASURA AGUA Y ALCANT.- RECIBOS VOLUNTARIA	32.945,53 €	95.799,60 €	0,00 €	128.745,13 €	32.945,53 €	95.799,60 €
2000-6002	TASA AGUA BASURAS Y ALCANT.- EJECUTIVA	1.547,72 €	2.820,23 €	0,00 €	4.367,95 €	1.547,72 €	2.820,23 €
2000-6004	TASA AGUA, BASURA Y ALCANT.-LIQUID.PREV.NOTIF.VOLU	0,00 €	0,00 €	0,00 €	0,00 €	0,00 €	0,00 €
2000-7002	BASURA DOMICILIARIA.- EJECUTIVA	278,28 €	34,88 €	0,00 €	313,16 €	278,28 €	34,88 €
AY0000036	AYTO. BARALLA	469.234,13 €	504.793,34 €	0,00 €	974.027,47 €	469.234,12 €	504.793,35 €
2000-1001	IBI URBANA.- VOLUNTARIA	61.619,24 €	37.437,24 €	0,00 €	99.056,48 €	37.696,25 €	61.360,23 €
2000-1002	IBI URBANA.-EJECUTIVA	741,62 €	3.858,31 €	0,00 €	4.599,93 €	168,02 €	4.431,91 €
2000-1003	IBI URBANA.-CERT.DESCUBIERTO	0,00 €	0,00 €	0,00 €	0,00 €	0,00 €	0,00 €
2000-1004	IBI URBANA.- LIQUID.PREV.NOTIF.VOLUNTAR.	780,15 €	1.092,13 €	0,00 €	1.872,28 €	780,15 €	1.092,13 €
2000-1005	IBI URBANA.-LIQUID.PREV.NOTIF.EJECUTIVA	0,00 €	398,14 €	0,00 €	398,14 €	0,00 €	398,14 €
2000-2001	IBI RUSTICA.- VOLUNTARIA	2.497,66 €	2.451,86 €	0,00 €	4.949,52 €	2.497,66 €	2.451,86 €
2000-2002	IBI RUSTICA.- EJECUTIVA	35,71 €	93,44 €	0,00 €	129,15 €	35,71 €	93,44 €
2000-2004	IBI RUSTICA.- LIQ.PREV.NOTIF.-VOLUNTARIA	0,00 €	0,00 €	0,00 €	0,00 €	0,00 €	0,00 €
2000-2005	IBI RUSTICA.- LIQUID.PREV.NOTIF.EJECUTIV	0,00 €	0,00 €	0,00 €	0,00 €	0,00 €	0,00 €
2000-3001	IAE.-VOLUNTARIA	-23.570,05 €	922,68 €	0,00 €	-22.647,37 €	926,54 €	-23.573,91 €
2000-3002	IAE.-EJECUTIVA	0,00 €	0,00 €	0,00 €	0,00 €	0,00 €	0,00 €
2000-3003	IAE.- CERT.DESCUBIERTO	0,00 €	0,00 €	0,00 €	0,00 €	0,00 €	0,00 €
2000-3004	IAE.-LIQUID.PREV.NOTIF.VOLUNTARIA	0,00 €	0,00 €	0,00 €	0,00 €	0,00 €	0,00 €
2000-3005	IAE.-LIQUID.PREV.NOTIF.EJECUTIVA	0,00 €	0,00 €	0,00 €	0,00 €	0,00 €	0,00 €
2000-4001	OTROS TRIBUTOS.-VOLUNTARIA	0,00 €	57.073,27 €	0,00 €	57.073,27 €	0,00 €	57.073,27 €
2000-4002	OTROS TRIBUTOS.-EJECUTIVA	276,08 €	3.023,66 €	0,00 €	3.299,74 €	276,08 €	3.023,66 €
2000-4003	OTROS TRIBUTOS.- CERT.DESCUBIERTO	0,00 €	0,00 €	0,00 €	0,00 €	0,00 €	0,00 €
2000-4004	IVTM.-LIQUIDAC.PREV.NOTIF.VOLUNTARIA	0,00 €	508,70 €	0,00 €	508,70 €	0,00 €	508,70 €
2000-6002	TASA AGUA BASURA Y ALCANT.- EJECUTIVA RECIBOS	0,00 €	469,40 €	0,00 €	469,40 €	0,00 €	469,40 €
2000-7002	BASURA DOMICILIARIA.- EJECUTIVA	0,00 €	0,00 €	0,00 €	0,00 €	0,00 €	0,00 €
AY0000037	AYTO. AS NOGAI S	42.380,41 €	107.328,83 €	0,00 €	149.709,24 €	42.380,41 €	107.328,83 €
2000-1001	IBI URBANA.- VOLUNTARIA	507.968,16 €	434.479,76 €	0,00 €	942.447,92 €	507.968,16 €	434.479,76 €
2000-1002	IBI URBANA.-EJECUTIVA	97.337,17 €	3.197,32 €	0,00 €	100.534,49 €	97.337,17 €	3.197,32 €
2000-1003	IBI URBANA.-CERT.DESCUBIERTO	0,00 €	0,00 €	0,00 €	0,00 €	0,00 €	0,00 €
2000-1004	IBI URBANA.- LIQUID.PREV.NOTIF.VOLUNTAR.	181.820,93 €	7.716,33 €	0,00 €	189.537,26 €	181.820,93 €	7.716,33 €
2000-1005	IBI URBANA.-LIQUID.PREV.NOTIF.EJECUTIVA	1.199,01 €	438,26 €	0,00 €	1.637,27 €	1.199,01 €	438,26 €
2000-2001	IBI RUSTICA.- VOLUNTARIA	16.543,74 €	16.133,86 €	0,00 €	32.677,60 €	16.543,74 €	16.133,86 €
2000-2002	IBI RUSTICA.- EJECUTIVA	860,22 €	498,78 €	0,00 €	1.359,00 €	860,22 €	498,78 €
2000-2004	IBI RUSTICA.- LIQ.PREV.NOTIF.-VOLUNTARIA	0,00 €	0,00 €	0,00 €	0,00 €	0,00 €	0,00 €
2000-2005	IBI RUSTICA.- LIQUID.PREV.NOTIF.EJECUTIV	0,00 €	0,00 €	0,00 €	0,00 €	0,00 €	0,00 €
2000-3001	IAE.-VOLUNTARIA	121.325,48 €	140.858,73 €	0,00 €	262.184,21 €	131.607,12 €	130.577,09 €
2000-3002	IAE.-EJECUTIVA	31.824,13 €	0,00 €	0,00 €	31.824,13 €	31.824,13 €	0,00 €
2000-3003	IAE.- CERT.DESCUBIERTO	0,00 €	0,00 €	0,00 €	0,00 €	0,00 €	0,00 €
2000-3004	IAE.-LIQUID.PREV.NOTIF.VOLUNTARIA	29.711,16 €	248,76 €	0,00 €	29.959,92 €	29.711,16 €	248,76 €

Estado de evolución y situación de ROE

Cuenta de las obligaciones derivadas de la gestión
31/12/2014

Concepto / Ente	Descripción	Pendientes de pago				Pagos realizados	Saldo pendiente de pago
		Saldos iniciales	Recadación líquida	Reintegros	Total		
2000-3005	IAE.-LIQUID.PREV.NOTIF.EJECUTIVA	495,73 €	0,00 €	0,00 €	495,73 €	0,00 €	495,73 €
2000-4001	OTROS TRIBUTOS.-VOLUNTARIA	37.848,21 €	38.203,17 €	0,00 €	76.051,38 €	37.848,21 €	38.203,17 €
2000-4002	OTROS TRIBUTOS.-EJECUTIVA	4.370,09 €	5.366,83 €	0,00 €	9.736,92 €	4.370,09 €	5.366,83 €
2000-4003	OTROS TRIBUTOS.- CERT.DESCUBIERTO	0,00 €	0,00 €	0,00 €	0,00 €	0,00 €	0,00 €
2000-4004	OTROS TRIBUTOS.-LIQ.PREV.NOT.VOLUNTARIA	88,04 €	223,42 €	0,00 €	311,46 €	88,04 €	223,42 €
2000-4005	OTROS TRIBUTOS.- LIQUIDACIONES EJECUTIVA	71,94 €	0,00 €	0,00 €	71,94 €	71,94 €	0,00 €
2000-4006	OTROS TRIBUTOS.-AUTOLIQUIDACIONES VOLUNTARIA	175,13 €	247,38 €	0,00 €	422,51 €	175,13 €	247,38 €
2000-6002	TASA AGUA, BASURA Y ALCANT.- RECIBOS	25,70 €	0,00 €	0,00 €	25,70 €	25,70 €	0,00 €
2000-7002	BASURA DOMICILIARIA.- EJECUTIVA	1.664,62 €	1.043,02 €	0,00 €	2.707,64 €	1.664,62 €	1.043,02 €
2000-7005	BASURA DOMICILIARIA.- LIQ.PREV.NOT.EJECUTIVA	11,25 €	0,00 €	0,00 €	11,25 €	11,25 €	0,00 €
2000-9002	OTROS IMPUESTOS.- EJECUTIVA	0,00 €	0,00 €	0,00 €	0,00 €	0,00 €	0,00 €
2000-9005	OTROS IMPUESTOS.-LIQ.PREV.NOTIF.EJECUTIV	0,00 €	0,00 €	0,00 €	0,00 €	0,00 €	0,00 €
AY0000038	AYTO. OUIROL	1.033.340,71 €	648.655,62 €	0,00 €	1.681.996,33 €	1.043.126,62 €	638.869,71 €
2000-1001	IBI URBANA .- VOLUNTARIA	570.249,84 €	436.167,38 €	0,00 €	1.006.417,22 €	1.006.417,22 €	0,00 €
2000-1002	IBI URBANA.-EJECUTIVA	12.330,06 €	41.260,96 €	0,00 €	53.591,02 €	40.073,02 €	13.518,00 €
2000-1003	IBI URBANA .-CERT.DESCUBIERTO	0,00 €	0,00 €	0,00 €	0,00 €	0,00 €	0,00 €
2000-1004	IBI URBANA.- LIQUID.PREV.NOTIF.VOLUNTAR.	21.739,04 €	45.470,37 €	0,00 €	67.209,41 €	33.425,28 €	33.784,13 €
2000-1005	IBI URBANA.-LIQUID.PREV.NOTIF.EJECUTIVA	486,22 €	11.228,47 €	0,00 €	11.714,69 €	11.159,30 €	555,39 €
2000-2001	IBI RUSTICA .- VOLUNTARIA	38.377,17 €	38.269,57 €	0,00 €	76.646,74 €	76.646,74 €	0,00 €
2000-2002	IBI RUSTICA.- EJECUTIVA	328,85 €	2.154,49 €	0,00 €	2.483,34 €	1.499,62 €	983,72 €
2000-2004	IBI RUSTICA.- LIQ.PREV.NOTIF.-VOLUNTARIA	0,00 €	0,00 €	0,00 €	0,00 €	0,00 €	0,00 €
2000-2005	IBI RUSTICA.- LIQUID.PREV.NOTIF.EJECUTIV	0,00 €	0,00 €	0,00 €	0,00 €	0,00 €	0,00 €
2000-3001	IAE.-VOLUNTARIA	75.238,83 €	57.522,25 €	0,00 €	132.761,08 €	77.177,61 €	55.583,47 €
2000-3002	IAE.-EJECUTIVA	887,27 €	739,77 €	0,00 €	1.627,04 €	1.610,89 €	16,15 €
2000-3003	IAE.- CERT.DESCUBIERTO	0,00 €	0,00 €	0,00 €	0,00 €	0,00 €	0,00 €
2000-3004	IAE.-LIQUID.PREV.NOTIF.VOLUNTARIA	2.423,01 €	1.010,33 €	0,00 €	3.433,34 €	484,23 €	2.949,11 €
2000-3005	IAE.-LIQUID.PREV.NOTIF.EJECUTIVA	0,00 €	0,00 €	0,00 €	0,00 €	0,00 €	0,00 €
2000-4001	OTROS TRIBUTOS.-VOLUNTARIA	0,00 €	0,00 €	0,00 €	0,00 €	0,00 €	0,00 €
2000-4002	OTROS TRIBUTOS.-EJECUTIVA	7.170,17 €	20.995,29 €	0,00 €	28.165,46 €	24.372,66 €	3.792,80 €
2000-4003	OTROS TRIBUTOS.- CERT.DESCUBIERTO	0,00 €	0,00 €	0,00 €	0,00 €	0,00 €	0,00 €
2000-4005	OTROS TRIBUTOS.- LIQUIDACIONES EJECUTIVA	0,00 €	0,00 €	0,00 €	0,00 €	0,00 €	0,00 €
2000-4006	OTROS TRIBUTOS.- AUTOLIQUIDACIONES VOLUNTARIA	0,00 €	0,00 €	0,00 €	0,00 €	0,00 €	0,00 €
2000-6002	TASA DE AGUA, BASURA Y ALCANT.- EJECUTIVA	197,69 €	37.627,65 €	0,00 €	37.825,34 €	36.711,92 €	1.113,42 €
2000-7002	BASURA DOMICILIARIA.- EJECUTIVA	540,40 €	5.364,43 €	0,00 €	5.904,83 €	5.882,79 €	22,04 €
2000-9005	OTROS IMPUESTOS.- LIQ.PREV.NOT.EJECUTIVA	0,00 €	0,00 €	0,00 €	0,00 €	0,00 €	0,00 €
AY0000039	AYTO. OUTEIRO DE REI	729.968,55 €	697.810,96 €	0,00 €	1.427.779,51 €	1.315.461,28 €	112.318,23 €
2000-1001	IBI URBANA.- VOLUNTARIA	308.292,15 €	464.233,13 €	0,00 €	772.525,28 €	308.292,15 €	464.233,13 €
2000-1002	IBI URBANA.-EJECUTIVA	43.132,77 €	19.374,59 €	0,00 €	62.507,36 €	43.132,77 €	19.374,59 €
2000-1003	IBI URBANA .-CERT.DESCUBIERTO	0,00 €	0,00 €	0,00 €	0,00 €	0,00 €	0,00 €
2000-1004	IBI URBANA.- LIQUID.PREV.NOTIF.VOLUNTAR.	46.760,73 €	48.043,93 €	0,00 €	94.804,66 €	46.760,73 €	48.043,93 €
2000-1005	IBI URBANA.-LIQUID.PREV.NOTIF.EJECUTIVA	436,30 €	7.950,41 €	0,00 €	8.386,71 €	436,30 €	7.950,41 €
2000-2001	IBI RUSTICA .- VOLUNTARIA	53.774,71 €	54.307,77 €	0,00 €	108.082,48 €	53.774,71 €	54.307,77 €
2000-2002	IBI RUSTICA.- EJECUTIVA	2.186,69 €	3.068,36 €	0,00 €	5.255,05 €	2.186,69 €	3.068,36 €
2000-2004	IBI RUSTICA.- LIQ.PREV.NOTIF.-VOLUNTARIA	0,00 €	0,00 €	0,00 €	0,00 €	0,00 €	0,00 €
2000-2005	IBI RUSTICA.- LIQUID.PREV.NOTIF.EJECUTIV	0,00 €	0,00 €	0,00 €	0,00 €	0,00 €	0,00 €
2000-3001	IAE.-VOLUNTARIA	6.176,67 €	16.160,94 €	0,00 €	22.337,61 €	6.176,67 €	16.160,94 €

Estado de evolución y situación de ROE

Cuenta de las obligaciones derivadas de la gestión
31/12/2014

Concepto / Ente	Descripción	Pendientes de pago				Pagos realizados	Saldo pendiente de pago
		Saldos iniciales	Recadación líquida	Reintegros	Total		
2000-2001	IBI RUSTICA.- VOLUNTARIA	36.066,98 €	35.432,76 €	0,00 €	71.499,74 €	36.066,98 €	35.432,76 €
2000-2002	IBI RUSTICA.- EJECUTIVA	1.446,47 €	1.692,96 €	0,00 €	3.139,43 €	1.446,47 €	1.692,96 €
2000-2004	IBI RUSTICA.- LIQ.PREV.NOTIF.-VOLUNTARIA	0,00 €	0,00 €	0,00 €	0,00 €	0,00 €	0,00 €
2000-2005	IBI RUSTICA.- LIQUID.PREV.NOTIF.EJECUTIV	0,00 €	0,00 €	0,00 €	0,00 €	0,00 €	0,00 €
2000-3001	IAE.-VOLUNTARIA	2.176,23 €	2.123,82 €	0,00 €	4.300,05 €	2.176,23 €	2.123,82 €
2000-3002	IAE.-EJECUTIVA	156,77 €	0,00 €	0,00 €	156,77 €	156,77 €	0,00 €
2000-3003	IAE.- CERT.DESCUBIERTO	0,00 €	0,00 €	0,00 €	0,00 €	0,00 €	0,00 €
2000-3004	IAE.-LIQUID.PREV.NOTIF.VOLUNTARIA	81,11 €	0,00 €	0,00 €	81,11 €	81,11 €	0,00 €
2000-3005	IAE.-LIQUID.PREV.NOTIF.EJECUTIVA	0,00 €	0,00 €	0,00 €	0,00 €	0,00 €	0,00 €
2000-4001	OTROS TRIBUTOS.-VOLUNTARIA	73.025,38 €	73.633,82 €	0,00 €	146.659,20 €	73.025,16 €	73.634,04 €
2000-4002	OTROS TRIBUTOS.-EJECUTIVA	8.382,21 €	7.964,57 €	0,00 €	16.346,78 €	8.382,21 €	7.964,57 €
2000-4003	OTROS TRIBUTOS.- CERT.DESCUBIERTO	0,00 €	0,00 €	0,00 €	0,00 €	0,00 €	0,00 €
2000-4004	OTROS TRIBUTOS.-LIQ.PREV.NOT.VOLUNTARIA	350,88 €	196,27 €	0,00 €	547,15 €	350,88 €	196,27 €
2000-4005	OTROS TRIBUTOS.-LIQ.PREV.NOT.EJECUTIVA	74,78 €	0,00 €	0,00 €	74,78 €	74,78 €	0,00 €
2000-4006	OTROS TRIBUTOS.- AUTOLIQUIDACIONES VOLUNTARIA	384,82 €	579,81 €	0,00 €	964,63 €	384,82 €	579,81 €
2000-6001	TASA AGUA BASURA Y ALCANT.- VOLUNTARIA	62.728,74 €	63.784,60 €	0,00 €	126.513,34 €	69.070,16 €	57.443,18 €
2000-6002	TASA AGUA BASURA Y ALCANT.- EJECUTIVA	5.311,00 €	4.195,68 €	0,00 €	9.506,68 €	5.311,00 €	4.195,68 €
2000-6004	TASA AGUA BASURA Y ALCANAT.-LIQ.PREV.NOT.VOLUNTARI	0,00 €	127,56 €	0,00 €	127,56 €	0,00 €	127,56 €
2000-6005	TASA AGUA BASURA Y ALCANT.-LIQUIDAC.EJECUTIVA	0,00 €	0,00 €	0,00 €	0,00 €	0,00 €	0,00 €
AY0000042	AYTO. PARADELA	397.056,35 €	408.429,72 €	0,00 €	805.486,07 €	403.397,55 €	402.088,52 €
2000-1001	IBI URBANA.- VOLUNTARIA	122.022,73 €	150.493,70 €	0,00 €	272.516,43 €	122.022,73 €	150.493,70 €
2000-1002	IBI URBANA.-EJECUTIVA	29.423,42 €	4.042,49 €	0,00 €	33.465,91 €	29.423,42 €	4.042,49 €
2000-1003	IBI URBANA.-CERT.DESCUBIERTO	0,00 €	0,00 €	0,00 €	0,00 €	0,00 €	0,00 €
2000-1004	IBI URBANA.- LIQUID.PREV.NOTIF.VOLUNTAR.	3.454,54 €	4.537,66 €	0,00 €	7.992,20 €	3.600,85 €	4.391,35 €
2000-1005	IBI URBANA.-LIQUID.PREV.NOTIF.EJECUTIVA	146,31 €	0,00 €	0,00 €	146,31 €	0,00 €	146,31 €
2000-2001	IBI RUSTICA.-VOLUNTARIA	15.843,04 €	15.762,89 €	0,00 €	31.605,93 €	15.843,04 €	15.762,89 €
2000-2002	IBI RUSTICA.- EJECUTIVA	1.526,01 €	1.251,32 €	0,00 €	2.777,33 €	1.526,01 €	1.251,32 €
2000-2004	IBI RUSTICA.- LIQ.PREV.NOTIF.-VOLUNTARIA	0,00 €	0,00 €	0,00 €	0,00 €	0,00 €	0,00 €
2000-2005	IBI RUSTICA.- LIQUID.PREV.NOTIF.EJECUTIV	0,00 €	0,00 €	0,00 €	0,00 €	0,00 €	0,00 €
2000-3001	IAE.-VOLUNTARIA	412,67 €	7.568,45 €	0,00 €	7.981,12 €	3.733,11 €	4.248,01 €
2000-3002	IAE.-EJECUTIVA	3.587,80 €	0,00 €	0,00 €	3.587,80 €	3.587,81 €	-0,01 €
2000-3003	IAE.- CERT.DESCUBIERTO	0,00 €	0,00 €	0,00 €	0,00 €	0,00 €	0,00 €
2000-3004	IAE.-LIQUID.PREV.NOTIF.VOLUNTARIA	0,00 €	0,00 €	0,00 €	0,00 €	0,00 €	0,00 €
2000-3005	IAE.-LIQUID.PREV.NOTIF.EJECUTIVA	241,04 €	18,66 €	0,00 €	259,70 €	241,04 €	18,66 €
2000-4001	OTROS TRIBUTOS.-VOLUNTARIA	78.905,28 €	79.959,80 €	0,00 €	158.865,08 €	78.905,28 €	79.959,80 €
2000-4002	OTROS TRIBUTOS.-EJECUTIVA	10.518,47 €	10.948,33 €	0,00 €	21.466,80 €	10.518,46 €	10.948,34 €
2000-4003	OTROS TRIBUTOS.- CERT.DESCUBIERTO	0,00 €	0,00 €	0,00 €	0,00 €	0,00 €	0,00 €
2000-4004	OTROS TRIBUTOS.-LIQ.PREV.NOT.VOLUNTARIA	711,16 €	707,52 €	0,00 €	1.418,68 €	739,80 €	678,88 €
2000-4005	IVTM.-LIQUIDACIONES EJECUTIVA	28,64 €	0,00 €	0,00 €	28,64 €	0,00 €	28,64 €
2000-4006	OTROS TRIBUTOS.-LIQUID.PREV.NOTIF.VOLUNTARIA	496,99 €	580,78 €	0,00 €	1.077,77 €	496,99 €	580,78 €
2000-7001	BASURA DOMICILIARIA.- VOLUNTARIA	44.394,00 €	36.699,00 €	0,00 €	81.093,00 €	44.394,00 €	36.699,00 €
2000-7002	BASURA DOMICILIARIA.- EJECUTIVA	3.116,39 €	2.913,00 €	0,00 €	6.029,39 €	3.116,39 €	2.913,00 €
2000-7004	BASURA DOMICILIARIA.-LIQUIDACIONES VOLUNTARIA	0,00 €	21,00 €	0,00 €	21,00 €	0,00 €	21,00 €
2000-7005	BASURA DOMICILIARIAS.- LIQUIDAC.EJECUTIVA	0,00 €	0,00 €	0,00 €	0,00 €	0,00 €	0,00 €
AY0000043	AYTO. O PARAMO	314.828,49 €	315.504,60 €	0,00 €	630.333,09 €	318.148,93 €	312.184,16 €
2000-1001	IBI URBANA.- VOLUNTARIA	213.773,91 €	190.889,45 €	0,00 €	404.663,36 €	213.773,91 €	190.889,45 €

Estado de evolución y situación de ROE

Cuenta de las obligaciones derivadas de la gestión
31/12/2014

Concepto / Ente	Descripción	Pendientes de pago				Pagos realizados	Saldo pendiente de pago
		Saldos iniciales	Recadación líquida	Reintegros	Total		
2000-1002	IBI URBANA.-EJECUTIVA	5.612,97 €	10.986,00 €	0,00 €	16.598,97 €	5.612,97 €	10.986,00 €
2000-1003	IBI URBANA .-CERT.DESCUBIERTO	0,00 €	0,00 €	0,00 €	0,00 €	0,00 €	0,00 €
2000-1004	IBI URBANA.- LIQUID.PREV.NOTIF.VOLUNTAR.	21.162,89 €	7.817,66 €	0,00 €	28.980,55 €	21.162,89 €	7.817,66 €
2000-1005	IBI URBANA.-LIQUID.PREV.NOTIF.EJECUTIVA	314,37 €	51,56 €	0,00 €	365,93 €	314,37 €	51,56 €
2000-2001	IBI RUSTICA.- VOLUNTARIA	78.825,09 €	102.799,18 €	0,00 €	181.624,27 €	78.825,09 €	102.799,18 €
2000-2002	IBI RUSTICA.- EJECUTIVA	2.587,23 €	4.454,94 €	0,00 €	7.042,17 €	2.587,23 €	4.454,94 €
2000-2004	IBI RUSTICA.- LIQ.PREV.NOTIF.-VOLUNTARIA	0,00 €	0,00 €	0,00 €	0,00 €	0,00 €	0,00 €
2000-2005	IBI RUSTICA.- LIQUID.PREV.NOTIF.EJECUTIV	0,00 €	0,00 €	0,00 €	0,00 €	0,00 €	0,00 €
2000-3001	IAE.-VOLUNTARIA	13.849,71 €	8.004,32 €	0,00 €	21.854,03 €	13.849,71 €	8.004,32 €
2000-3002	IAE.-EJECUTIVA	600,86 €	3.315,08 €	0,00 €	3.915,94 €	600,86 €	3.315,08 €
2000-3003	IAE.- CERT.DESCUBIERTO	0,00 €	0,00 €	0,00 €	0,00 €	0,00 €	0,00 €
2000-3004	IAE.-LIQUID.PREV.NOTIF.VOLUNTARIA	48,14 €	545,46 €	0,00 €	593,60 €	48,14 €	545,46 €
2000-3005	IAE.-LIQUID.PREV.NOTIF.EJECUTIVA	0,00 €	0,00 €	0,00 €	0,00 €	0,00 €	0,00 €
2000-4001	OTROS TRIBUTOS.-VOLUNTARIA	168.017,93 €	161.040,18 €	0,00 €	329.058,11 €	168.017,93 €	161.040,18 €
2000-4002	OTROS TRIBUTOS.-EJECUTIVA	15.806,09 €	18.201,98 €	0,00 €	34.008,07 €	15.806,09 €	18.201,98 €
2000-4003	OTROS TRIBUTOS.- CERT.DESCUBIERTO	0,00 €	0,00 €	0,00 €	0,00 €	0,00 €	0,00 €
2000-4004	OTROS TRIBUTOS.- LIQ.PREV.NOT.VOLUNTARIA	784,31 €	1.272,72 €	0,00 €	2.057,03 €	784,31 €	1.272,72 €
2000-4005	OTROS TRIBUTOS LIQUID.PREV. NOTIF. EJECUTIVA	4,42 €	34,08 €	0,00 €	38,50 €	4,42 €	34,08 €
2000-4006	OTROS TRIBUTOS.- AUTOLIQUIDACIONES VOLUNTARIA	3.950,26 €	4.291,56 €	0,00 €	8.241,82 €	3.950,26 €	4.291,56 €
2000-6002	TASA AGUA BASURA Y ALCANT.-EJECUTIVA	1.311,26 €	2.379,73 €	0,00 €	3.690,99 €	1.138,66 €	2.552,33 €
2000-6005	TASA AGUA, BASURA Y ALCANT.-EJECUTIVA	0,00 €	0,00 €	0,00 €	0,00 €	0,00 €	0,00 €
2000-7002	BASURA DOMICILIARIA.- EJECUTIVA	0,00 €	33,80 €	0,00 €	33,80 €	0,00 €	33,80 €
2000-9002	OTROS IMPUESTOS.-EJECUTIVA	-151,82 €	2.599,86 €	0,00 €	2.448,04 €	20,78 €	2.427,26 €
AY0000044	AYTO. A PASTORIZA	526.497,62 €	518.717,56 €	0,00 €	1.045.215,18 €	526.497,62 €	518.717,56 €
2000-1001	IBI URBANA.- VOLUNTARIA	97.173,06 €	102.437,63 €	0,00 €	199.610,69 €	97.173,06 €	102.437,63 €
2000-1002	IBI URBANA.-EJECUTIVA	2.307,08 €	6.119,31 €	0,00 €	8.426,39 €	2.307,08 €	6.119,31 €
2000-1003	IBI URBANA .-CERT.DESCUBIERTO	0,00 €	0,00 €	0,00 €	0,00 €	0,00 €	0,00 €
2000-1004	IBI URBANA.- LIQUID.PREV.NOTIF.VOLUNTAR.	33.803,93 €	1.142,08 €	0,00 €	34.946,01 €	33.803,93 €	1.142,08 €
2000-1005	IBI URBANA.-LIQUID.PREV.NOTIF.EJECUTIVA	1.582,85 €	144,33 €	0,00 €	1.727,18 €	1.582,85 €	144,33 €
2000-2001	IBI RUSTICA.- VOLUNTARIA	5.361,41 €	5.326,32 €	0,00 €	10.687,73 €	5.361,41 €	5.326,32 €
2000-2002	IBI RUSTICA.- EJECUTIVA	164,14 €	190,54 €	0,00 €	354,68 €	164,14 €	190,54 €
2000-2004	IBI RUSTICA.- LIQ.PREV.NOTIF.-VOLUNTARIA	0,00 €	0,00 €	0,00 €	0,00 €	0,00 €	0,00 €
2000-2005	IBI RUSTICA.- LIQUID.PREV.NOTIF.EJECUTIV	0,00 €	0,00 €	0,00 €	0,00 €	0,00 €	0,00 €
2000-3001	IAE.-VOLUNTARIA	1.356,07 €	1.033,18 €	0,00 €	2.389,25 €	1.356,07 €	1.033,18 €
2000-3002	IAE.-EJECUTIVA	-0,01 €	0,00 €	0,00 €	-0,01 €	0,00 €	-0,01 €
2000-3003	IAE.- CERT.DESCUBIERTO	0,00 €	0,00 €	0,00 €	0,00 €	0,00 €	0,00 €
2000-3004	IAE.-LIQUID.PREV.NOTIF.VOLUNTARIA	0,00 €	0,00 €	0,00 €	0,00 €	0,00 €	0,00 €
2000-3005	IAE.-LIQUID.PREV.NOTIF.EJECUTIVA	0,00 €	0,00 €	0,00 €	0,00 €	0,00 €	0,00 €
2000-4001	OTROS TRIBUTOS.-VOLUNTARIA	52.008,32 €	51.855,16 €	0,00 €	103.863,48 €	52.008,32 €	51.855,16 €
2000-4002	OTROS TRIBUTOS.-EJECUTIVA	4.927,89 €	5.431,06 €	0,00 €	10.358,95 €	4.927,89 €	5.431,06 €
2000-4003	OTROS TRIBUTOS.- CERT.DESCUBIERTO	0,00 €	0,00 €	0,00 €	0,00 €	0,00 €	0,00 €
2000-4004	OTROS TRIBUTOS.-LIQ.PREV.NOT.VOLUNTARIA	123,06 €	553,78 €	0,00 €	676,84 €	123,06 €	553,78 €
2000-4005	IVTM.-LIQUIDAC.PREV.NOTIF.EJECUTIVA	0,00 €	35,97 €	0,00 €	35,97 €	0,00 €	35,97 €
2000-4006	OTROS TRIBUTOS.- LIQ.PREV.NOTIF.VOLUNTARIA	323,44 €	181,76 €	0,00 €	505,20 €	323,44 €	181,76 €
2000-6002	TASA AGUA BASURA Y ALCANT.- EJECUTIVA	108,46 €	40,00 €	0,00 €	148,46 €	108,46 €	40,00 €
2000-7002	BASURA DOMICILIARIA.- EJECUTIVA	21,49 €	0,00 €	0,00 €	21,49 €	21,49 €	0,00 €

Estado de evolución y situación de ROE

Cuenta de las obligaciones derivadas de la gestión
31/12/2014

Concepto / Ente	Descripción	Pendientes de pago				Pagos realizados	Saldo pendiente de pago
		Saldos iniciales	Recadación líquida	Reintegros	Total		
AY000045	AYTO. PEDRAFI TA DO CEBREIRO	199.261,19 €	174.491,12 €	0,00 €	373.752,31 €	199.261,20 €	174.491,11 €
2000-1001	IBI URBANA.- VOLUNTARIA	86.490,48 €	86.929,00 €	0,00 €	173.419,48 €	86.490,48 €	86.929,00 €
2000-1002	IBI URBANA.-EJECUTIVA	3.796,38 €	5.874,13 €	0,00 €	9.670,51 €	3.796,38 €	5.874,13 €
2000-1003	IBI URBANA.-CERT.DESCUBIERTO	0,00 €	0,00 €	0,00 €	0,00 €	0,00 €	0,00 €
2000-1004	IBI URBANA.- LIQUID.PREV.NOTIF.VOLUNTAR.	32.688,52 €	3.840,33 €	0,00 €	36.528,85 €	32.688,52 €	3.840,33 €
2000-1005	IBI URBANA.-LIQUID.PREV.NOTIF.EJECUTIVA	971,72 €	506,45 €	0,00 €	1.478,17 €	695,04 €	783,13 €
2000-2001	IBI RUSTICA.- VOLUNTARIA	34.954,72 €	34.561,87 €	0,00 €	69.516,59 €	34.954,72 €	34.561,87 €
2000-2002	IBI RUSTICA.- EJECUTIVA	2.525,89 €	1.893,57 €	0,00 €	4.419,46 €	2.525,89 €	1.893,57 €
2000-2004	IBI RUSTICA.- LIQ.PREV.NOTIF.-VOLUNTARIA	0,00 €	0,00 €	0,00 €	0,00 €	0,00 €	0,00 €
2000-2005	IBI RUSTICA.- LIQUID.PREV.NOTIF.EJECUTIV	0,00 €	0,00 €	0,00 €	0,00 €	0,00 €	0,00 €
2000-3001	IAE.-VOLUNTARIA	10.422,64 €	9.644,85 €	0,00 €	20.067,49 €	10.422,64 €	9.644,85 €
2000-3002	IAE.-EJECUTIVA	0,00 €	0,00 €	0,00 €	0,00 €	0,00 €	0,00 €
2000-3003	IAE.- CERT.DESCUBIERTO	0,00 €	0,00 €	0,00 €	0,00 €	0,00 €	0,00 €
2000-3004	IAE.-LIQUID.PREV.NOTIF.VOLUNTARIA	20,79 €	0,00 €	0,00 €	20,79 €	20,79 €	0,00 €
2000-3005	IAE.-LIQUID.PREV.NOTIF.EJECUTIVA	38,70 €	0,00 €	0,00 €	38,70 €	203,14 €	-164,44 €
2000-4001	OTROS TRIBUTOS.-VOLUNTARIA	59.472,20 €	58.518,26 €	0,00 €	117.990,46 €	59.472,20 €	58.518,26 €
2000-4002	OTROS TRIBUTOS.-EJECUTIVA	8.591,70 €	10.140,56 €	0,00 €	18.732,26 €	8.591,70 €	10.140,56 €
2000-4003	OTROS TRIBUTOS.- CERT.DESCUBIERTO	0,00 €	0,00 €	0,00 €	0,00 €	0,00 €	0,00 €
2000-4004	OTROS TRIBUTOS.-LIQ.PREV.NOT.VOLUNTARIA	118,35 €	404,85 €	0,00 €	523,20 €	118,35 €	404,85 €
2000-4005	OTROS TRIBUTOS.-LIQ.PREV.NOT.EJECUTIVA	0,00 €	0,00 €	0,00 €	0,00 €	0,00 €	0,00 €
2000-4006	OTROS TRIBUTOS.-LIQUID.PREV.NOTIF.VOLUNTARIA	544,25 €	334,34 €	0,00 €	878,59 €	544,25 €	334,34 €
2000-6001	TASA AGUA, BASURA Y ALCANT.-VOLUNTARIA	0,00 €	0,00 €	0,00 €	0,00 €	33.840,00 €	-33.840,00 €
2000-7001	BASURA DOMICILIARIA.-VOLUNTARIA RECIBOS	42.070,00 €	66.035,00 €	0,00 €	108.105,00 €	8.230,00 €	99.875,00 €
2000-7002	BASURA DOMICILIARIA.- EJECUTIVA RECIBOS	0,00 €	725,00 €	0,00 €	725,00 €	0,00 €	725,00 €
AY000046	AYTO. POL	282.706,34 €	279.408,21 €	0,00 €	562.114,55 €	282.594,10 €	279.520,45 €
2000-1001	IBI URBANA.- VOLUNTARIA	149.889,89 €	160.325,15 €	0,00 €	310.215,04 €	149.889,89 €	160.325,15 €
2000-1002	IBI URBANA.-EJECUTIVA	6.894,97 €	6.735,33 €	0,00 €	13.630,30 €	6.894,97 €	6.735,33 €
2000-1003	IBI URBANA.-CERT.DESCUBIERTO	0,00 €	0,00 €	0,00 €	0,00 €	0,00 €	0,00 €
2000-1004	IBI URBANA.- LIQUID.PREV.NOTIF.VOLUNTAR.	15.208,68 €	2.537,21 €	0,00 €	17.745,89 €	15.208,68 €	2.537,21 €
2000-1005	IBI URBANA.-LIQUID.PREV.NOTIF.EJECUTIVA	612,21 €	1.854,25 €	0,00 €	2.466,46 €	612,21 €	1.854,25 €
2000-2001	IBI RUSTICA.- VOLUNTARIA	40.112,84 €	40.224,47 €	0,00 €	80.337,31 €	40.112,84 €	40.224,47 €
2000-2002	IBI RUSTICA.- EJECUTIVA	2.511,53 €	2.895,03 €	0,00 €	5.406,56 €	2.511,53 €	2.895,03 €
2000-2004	IBI RUSTICA.- LIQ.PREV.NOTIF.-VOLUNTARIA	0,00 €	0,00 €	0,00 €	0,00 €	0,00 €	0,00 €
2000-2005	IBI RUSTICA.- LIQUID.PREV.NOTIF.EJECUTIV	0,00 €	0,00 €	0,00 €	0,00 €	0,00 €	0,00 €
2000-3001	IAE.-VOLUNTARIA	2.336,25 €	2.627,40 €	0,00 €	4.963,65 €	2.623,95 €	2.339,70 €
2000-3002	IAE.-EJECUTIVA	140,30 €	1.457,30 €	0,00 €	1.597,60 €	140,30 €	1.457,30 €
2000-3003	IAE.- CERT.DESCUBIERTO	0,00 €	0,00 €	0,00 €	0,00 €	0,00 €	0,00 €
2000-3004	IAE.-LIQUID.PREV.NOTIF.VOLUNTARIA	0,00 €	0,00 €	0,00 €	0,00 €	0,00 €	0,00 €
2000-3005	IAE.-LIQUID.PREV.NOTIF.EJECUTIVA	0,00 €	0,00 €	0,00 €	0,00 €	0,00 €	0,00 €
2000-4001	OTROS TRIBUTOS.-VOLUNTARIA	71.241,71 €	72.330,89 €	0,00 €	143.572,60 €	71.241,71 €	72.330,89 €
2000-4002	OTROS TRIBUTOS.-EJECUTIVA	9.563,22 €	9.172,80 €	0,00 €	18.736,02 €	9.563,30 €	9.172,72 €
2000-4003	OTROS TRIBUTOS.- CERT.DESCUBIERTO	0,00 €	0,00 €	0,00 €	0,00 €	0,00 €	0,00 €
2000-4004	OTROS TRIBUTOS.-LIQ.PREV.NOT.VOLUNTARIA	3.224,24 €	521,01 €	0,00 €	3.745,25 €	3.224,24 €	521,01 €
2000-4005	OTROS TRIBUTOS.-LIQUID.REV.NOTIF.EJECUTIVA	112,47 €	0,00 €	0,00 €	112,47 €	112,47 €	0,00 €
2000-4006	OTROS TRIBUTOS.- AUTOLIQUIDACIONES VOLUNTARIA	585,97 €	757,79 €	0,00 €	1.343,76 €	585,97 €	757,79 €
2000-5001	ENTRADA VEHICULOS.- VOLUNTARIA	0,00 €	0,00 €	0,00 €	0,00 €	110.045,23 €	-110.045,23 €

Estado de evolución y situación de ROE

Cuenta de las obligaciones derivadas de la gestión
31/12/2014

Concepto / Ente	Descripción	Pendientes de pago				Pagos realizados	Saldo pendiente de pago
		Saldos iniciales	Recadación líquida	Reintegros	Total		
2000-6001	TASA DE AGUA, BASURAS Y ALCANT.-VOLUNTARIA	141.277,13 €	168.093,55 €	0,00 €	309.370,68 €	31.231,90 €	278.138,78 €
2000-6002	TASA DE AGUA BASURA Y ALCANT.-EJECUTIVA	6.034,27 €	4.695,14 €	0,00 €	10.729,41 €	6.034,27 €	4.695,14 €
2000-6004	TASA AGUA BASURAS Y ALCANT.-LIQ.PREV.NOT.VOLUNTARI	351,61 €	90,54 €	0,00 €	442,15 €	351,61 €	90,54 €
2000-6005	TASA AGUA BAS Y ALCT.-LIQUID.EJEC.	0,00 €	0,00 €	0,00 €	0,00 €	0,00 €	0,00 €
2000-9005	OTROS IMPUESTOS.- LIQ.PREV. NOT EJECUTIVA	688,97 €	0,00 €	0,00 €	688,97 €	688,97 €	0,00 €
AY0000047	AYTO. A POBRA DE BROLLON	450.786,26 €	474.317,86 €	0,00 €	925.104,12 €	451.074,04 €	474.030,08 €
2000-1001	IBI URBANA.- VOLUNTARIA	108.121,76 €	173.382,02 €	0,00 €	281.503,78 €	213.684,51 €	67.819,27 €
2000-1002	IBI URBANA.-EJECUTIVA	-24.335,21 €	5.604,25 €	0,00 €	-18.730,96 €	6.622,95 €	-25.353,91 €
2000-1003	IBI URBANA.-CERT.DESCUBIERTO	0,00 €	0,00 €	0,00 €	0,00 €	0,00 €	0,00 €
2000-1004	IBI URBANA.- LIQUID.PREV.NOTIF.VOLUNTAR.	16.083,48 €	5.154,67 €	0,00 €	21.238,15 €	17.591,42 €	3.646,73 €
2000-1005	IBI URBANA.-LIQUID.PREV.NOTIF.EJECUTIVA	1.824,12 €	906,25 €	0,00 €	2.730,37 €	1.824,12 €	906,25 €
2000-2001	IBI RUSTICA.- VOLUNTARIA	17.658,71 €	23.159,40 €	0,00 €	40.818,11 €	22.982,22 €	17.835,89 €
2000-2002	IBI RUSTICA.- EJECUTIVA	-104,78 €	1.794,50 €	0,00 €	1.689,72 €	896,20 €	793,52 €
2000-2004	IBI RUSTICA.- LIQ.PREV.NOTIF.-VOLUNTARIA	0,00 €	0,00 €	0,00 €	0,00 €	0,00 €	0,00 €
2000-2005	IBI RUSTICA.- LIQUID.PREV.NOTIF.EJECUTIV	0,00 €	0,00 €	0,00 €	0,00 €	0,00 €	0,00 €
2000-3001	IAE.-VOLUNTARIA	-20.860,80 €	9.335,78 €	0,00 €	-11.525,02 €	8.934,95 €	-20.459,97 €
2000-3002	IAE.-EJECUTIVA	-88,31 €	1.008,69 €	0,00 €	920,38 €	224,68 €	695,70 €
2000-3003	IAE.- CERT.DESCUBIERTO	0,00 €	0,00 €	0,00 €	0,00 €	0,00 €	0,00 €
2000-3004	IAE.-LIQUID.PREV.NOTIF.VOLUNTARIA	210,37 €	40,12 €	0,00 €	250,49 €	210,37 €	40,12 €
2000-3005	IAE.-LIQUID.PREV.NOTIF.EJECUTIVA	-178,34 €	0,00 €	0,00 €	-178,34 €	0,00 €	-178,34 €
2000-4001	OTROS TRIBUTOS.-VOLUNTARIA	122.845,79 €	142.264,96 €	0,00 €	265.110,75 €	127.901,26 €	137.209,49 €
2000-4002	OTROS TRIBUTOS.-EJECUTIVA	3.441,15 €	10.608,00 €	0,00 €	14.049,15 €	28.481,46 €	-14.432,31 €
2000-4003	OTROS TRIBUTOS.- CERT.DESCUBIERTO	0,00 €	0,00 €	0,00 €	0,00 €	0,00 €	0,00 €
2000-4004	OTROS TRIBUTOS.-LIQ.PEV.NOT.VOLUNTARIA	-367,94 €	949,26 €	0,00 €	581,32 €	735,90 €	-154,58 €
2000-4005	OTROS TRIBUTOS.- LIQUIDAC.PREV.NOTIF.EJECUTIVA	86,33 €	0,00 €	0,00 €	86,33 €	86,33 €	0,00 €
2000-4006	OTROS TRIBUTOS.- AUTOLIQUIDACIONES VOLUNTARIA	753,37 €	1.024,27 €	0,00 €	1.777,64 €	753,37 €	1.024,27 €
2000-6002	TASA AGUA, BASURA Y ALCANT.-RECIBOS EJECUTIVA	1.188,91 €	1.151,48 €	0,00 €	2.340,39 €	1.188,91 €	1.151,48 €
2000-9002	OTROS IMPUESTOS.-EJECUTIVA	692,99 €	0,00 €	0,00 €	692,99 €	0,00 €	692,99 €
2000-9005	OTROS IMPUESTOS.- LIQ.PREV.NOT.EJECUTIVA	7.130,60 €	1.178,51 €	0,00 €	8.309,11 €	7.823,59 €	485,52 €
AY0000048	AYTO. A PONTENOVA	234.102,20 €	377.562,16 €	0,00 €	611.664,36 €	439.942,24 €	171.722,12 €
2000-1001	IBI URBANA.- VOLUNTARIA	147.291,80 €	151.595,98 €	0,00 €	298.887,78 €	147.291,80 €	151.595,98 €
2000-1002	IBI URBANA.-EJECUTIVA	40.764,06 €	2.643,89 €	0,00 €	43.407,95 €	2.437,72 €	40.970,23 €
2000-1003	IBI URBANA.-CERT.DESCUBIERTO	0,00 €	0,00 €	0,00 €	0,00 €	0,00 €	0,00 €
2000-1004	IBI URBANA.- LIQUID.PREV.NOTIF.VOLUNTAR.	237,20 €	0,00 €	0,00 €	237,20 €	237,20 €	0,00 €
2000-1005	IBI URBANA.-LIQUID.PREV.NOTIF.EJECUTIVA	-38.326,34 €	0,00 €	0,00 €	-38.326,34 €	0,00 €	-38.326,34 €
2000-2001	IBI RUSTICA.- VOLUNTARIA	66.434,89 €	95.525,80 €	0,00 €	161.960,69 €	74.125,40 €	87.835,29 €
2000-2002	IBI RUSTICA.- EJECUTIVA	7.311,69 €	10.415,61 €	0,00 €	17.727,30 €	7.311,69 €	10.415,61 €
2000-2004	IBI RUSTICA.- LIQ.PREV.NOTIF.-VOLUNTARIA	132,51 €	175,97 €	0,00 €	308,48 €	132,51 €	175,97 €
2000-2005	IBI RUSTICA.- LIQUID.PREV.NOTIF.EJECUTIV	0,00 €	0,00 €	0,00 €	0,00 €	0,00 €	0,00 €
2000-3001	IAE.-VOLUNTARIA	1.273,20 €	1.273,20 €	0,00 €	2.546,40 €	1.273,20 €	1.273,20 €
2000-3002	IAE.-EJECUTIVA	0,00 €	4,97 €	0,00 €	4,97 €	0,00 €	4,97 €
2000-3003	IAE.- CERT.DESCUBIERTO	0,00 €	0,00 €	0,00 €	0,00 €	0,00 €	0,00 €
2000-3004	IAE.-LIQUID.PREV.NOTIF.VOLUNTARIA	0,00 €	361,10 €	0,00 €	361,10 €	0,00 €	361,10 €
2000-3005	IAE.-LIQUID.PREV.NOTIF.EJECUTIVA	170,47 €	106,99 €	0,00 €	277,46 €	170,47 €	106,99 €
2000-4001	OTROS TRIBUTOS.-VOLUNTARIA	48.162,61 €	59.731,55 €	0,00 €	107.894,16 €	59.107,06 €	48.787,10 €
2000-4002	OTROS TRIBUTOS.-EJECUTIVA	18.638,73 €	12.974,63 €	0,00 €	31.613,36 €	7.694,28 €	23.919,08 €

Estado de evolución y situación de ROE

Cuenta de las obligaciones derivadas de la gestión
31/12/2014

Concepto / Ente	Descripción	Pendientes de pago				Pagos realizados	Saldo pendiente de pago
		Saldos iniciales	Recadación líquida	Reintegros	Total		
2000-4003	OTROS TRIBUTOS.- CERT.DESCUBIERTO	0,00 €	0,00 €	0,00 €	0,00 €	0,00 €	0,00 €
2000-4004	OTROS TRIBUTOS.-LIQ.PREV.NOT.VOLUNTARIA	546,02 €	632,99 €	0,00 €	1.179,01 €	546,02 €	632,99 €
2000-4005	IVTM.-LIQ.PREV.NOT. EJECUTIVA	0,00 €	0,00 €	0,00 €	0,00 €	0,00 €	0,00 €
2000-4006	OTROS TRIBUTOS.- AUTOLIQUIDACIONES VOLUNTARIA	450,42 €	312,57 €	0,00 €	762,99 €	450,42 €	312,57 €
2000-6002	TASA AGUA BASURA Y ALCANT.-EJECUTIVA	0,00 €	145,92 €	0,00 €	145,92 €	0,00 €	145,92 €
2000-7002	BASURA DOMICILICARIA.- EJECUTIVA	635,31 €	400,13 €	0,00 €	1.035,44 €	635,31 €	400,13 €
AY0000049	AYTO. PORTOMARIN	293.722,57 €	336.301,30 €	0,00 €	630.023,87 €	301.413,08 €	328.610,79 €
2000-1001	IBI URBANA.- VOLUNTARIA	647.627,88 €	677.522,43 €	0,00 €	1.325.150,31 €	647.627,88 €	677.522,43 €
2000-1002	IBI URBANA.-EJECUTIVA	34.144,24 €	23.277,44 €	0,00 €	57.421,68 €	34.151,44 €	23.270,24 €
2000-1003	IBI URBANA.-CERT.DESCUBIERTO	0,00 €	0,00 €	0,00 €	0,00 €	0,00 €	0,00 €
2000-1004	IBI URBANA.- LIQUID.PREV.NOTIF.VOLUNTAR.	13.063,04 €	5.596,62 €	0,00 €	18.659,66 €	13.063,04 €	5.596,62 €
2000-1005	IBI URBANA.-LIQUID.PREV.NOTIF.EJECUTIVA	5.688,54 €	10.371,87 €	0,00 €	16.060,41 €	5.688,54 €	10.371,87 €
2000-2001	IBI RUSTICA.-VOLUNTARIA	66.378,81 €	66.300,26 €	0,00 €	132.679,07 €	66.378,81 €	66.300,26 €
2000-2002	IBI RUSTICA.- EJECUTIVA	4.652,34 €	4.519,79 €	0,00 €	9.172,13 €	4.645,14 €	4.526,99 €
2000-2004	IBI RUSTICA.- LIQ.PREV.NOTIF.-VOLUNTARIA	0,00 €	59,78 €	0,00 €	59,78 €	0,00 €	59,78 €
2000-2005	IBI RUSTICA.- LIQUID.PREV.NOTIF.EJECUTIV	0,00 €	0,00 €	0,00 €	0,00 €	0,00 €	0,00 €
2000-3001	IAE.-VOLUNTARIA	82.858,21 €	60.062,08 €	0,00 €	142.920,29 €	61.081,77 €	81.838,52 €
2000-3002	IAE.-EJECUTIVA	39.938,14 €	373,47 €	0,00 €	40.311,61 €	20,94 €	40.290,67 €
2000-3003	IAE.- CERT.DESCUBIERTO	0,00 €	0,00 €	0,00 €	0,00 €	0,00 €	0,00 €
2000-3004	IAE.-LIQUID.PREV.NOTIF.VOLUNTARIA	403,08 €	0,00 €	0,00 €	403,08 €	403,08 €	0,00 €
2000-3005	IAE.-LIQUID.PREV.NOTIF.EJECUTIVA	49,98 €	0,00 €	0,00 €	49,98 €	49,98 €	0,00 €
2000-4001	OTROS TRIBUTOS.-VOLUNTARIA	86.915,84 €	113.529,90 €	0,00 €	200.445,74 €	114.170,14 €	86.275,60 €
2000-4002	OTROS TRIBUTOS.-EJECUTIVA	-20.998,06 €	20.119,25 €	0,00 €	-878,81 €	18.919,14 €	-19.797,95 €
2000-4003	OTROS TRIBUTOS.- CERT.DESCUBIERTO	0,00 €	0,00 €	0,00 €	0,00 €	0,00 €	0,00 €
2000-4004	OTROS TRIBUTOS.-LIQUID.PR.V.NOTIF.VOLUNTAR.	389,79 €	608,83 €	0,00 €	998,62 €	389,79 €	608,83 €
2000-4005	OTROS TRIBUTOS.-LIQUIDACIONES EJECUTIVA	25,99 €	0,00 €	0,00 €	25,99 €	25,99 €	0,00 €
2000-4006	OTROS TRIBUTOS.- AUTOLIQUIDACIONES VOLUNTARIA	660,57 €	985,70 €	0,00 €	1.646,27 €	660,57 €	985,70 €
2000-7002	BASURA DOMICILIARIA.- EJECUTIVA	1.905,50 €	2.008,64 €	0,00 €	3.914,14 €	1.905,50 €	2.008,64 €
2000-9002	OTROS IMPUESTOS.- EJECUTIVA	60,00 €	0,00 €	0,00 €	60,00 €	60,00 €	0,00 €
2000-9005	OTROS IMPUESTOS.- LIQ.PREV.NOT.EJECUTIVA	721,20 €	510,85 €	0,00 €	1.232,05 €	721,20 €	510,85 €
AY0000050	AYTO. QUIROGA	964.485,09 €	985.846,91 €	0,00 €	1.950.332,00 €	969.962,95 €	980.369,05 €
2000-1001	IBI URBANA.- VOLUNTARIA	1.504.601,16 €	1.538.354,22 €	0,00 €	3.042.955,38 €	1.504.601,16 €	1.538.354,22 €
2000-1002	IBI URBANA.-EJECUTIVA	85.734,95 €	123.135,95 €	0,00 €	208.870,90 €	85.734,95 €	123.135,95 €
2000-1004	IBI URBANA.-LIQUID.PREV.NOTIF.VOLUNTAR.	34.449,61 €	49.485,53 €	0,00 €	83.935,14 €	34.449,61 €	49.485,53 €
2000-1005	IBI URBANA.-LIQUID.PREV.NOTIF.EJECUTIVA	6.053,27 €	9.241,47 €	0,00 €	15.294,74 €	6.053,27 €	9.241,47 €
2000-2001	IBI RUSTICA.-VOLUNTARIA	34.773,99 €	35.028,61 €	0,00 €	69.802,60 €	34.773,99 €	35.028,61 €
2000-2002	IBI RUSTICA.- EJECUTIVA	1.597,74 €	1.854,65 €	0,00 €	3.452,39 €	1.597,75 €	1.854,64 €
2000-2004	IBI RUSTICA.-LIQUID. PREV. NOTIFICADAS	0,00 €	0,00 €	0,00 €	0,00 €	0,00 €	0,00 €
2000-2005	IBI RUSTICA.-LIQUID.PREV.NOTIV.EJECUTIVA	0,00 €	0,00 €	0,00 €	0,00 €	0,00 €	0,00 €
2000-3001	IAE.-VOLUNTARIA	85.633,68 €	75.750,78 €	0,00 €	161.384,46 €	85.633,68 €	75.750,78 €
2000-3002	IAE.-EJECUTIVA	6.559,51 €	5.356,56 €	0,00 €	11.916,07 €	6.559,51 €	5.356,56 €
2000-3003	IAE.- CERT. DESCUBIERTO	0,00 €	0,00 €	0,00 €	0,00 €	0,00 €	0,00 €
2000-3004	IAE.- LIQUID. PREV. NOTIF. VOLUNTARIA	5.417,66 €	1.008,42 €	0,00 €	6.426,08 €	5.417,66 €	1.008,42 €
2000-3005	IAE.- LIQUID.PREV. NOTIF. EJECUTIVA	1.864,20 €	57,17 €	0,00 €	1.921,37 €	1.864,21 €	57,16 €
2000-4001	OTROS TRIBUTOS.-VOLUNTARIA	341.151,01 €	343.129,98 €	0,00 €	684.280,99 €	341.151,01 €	343.129,98 €
2000-4002	OTROS TRIBUTOS.-EJECUTIVA	54.289,67 €	62.917,27 €	0,00 €	117.206,94 €	54.289,67 €	62.917,27 €

Estado de evolución y situación de ROE

Cuenta de las obligaciones derivadas de la gestión
31/12/2014

Concepto / Ente	Descripción	Pendientes de pago				Pagos realizados	Saldo pendiente de pago
		Saldos iniciales	Recadación líquida	Reintegros	Total		
2000-4004	OTROS TRIBUTOS.-LIQ.PREV.NOT.VOLUNTARIA	840,90 €	1.506,52 €	0,00 €	2.347,42 €	840,90 €	1.506,52 €
2000-4005	OTROS TRIBUTOS.-LIQUID.PREV.NOTIF.EJECUTIVA	111,36 €	0,00 €	0,00 €	111,36 €	111,36 €	0,00 €
2000-4006	OTROS TRIBUTOS.- AUTOLIQUIDACIONES VOLUNTARIA	5.100,26 €	4.269,00 €	0,00 €	9.369,26 €	5.100,26 €	4.269,00 €
2000-5002	ENTRADA VEHICULOS.- EJECUTIVA	0,00 €	29,36 €	0,00 €	29,36 €	0,00 €	29,36 €
2000-5005	ENTRADA VEHICULOS.- LIQ.PREV.NOT.EJECUTIVA	305,62 €	176,48 €	0,00 €	482,10 €	305,62 €	176,48 €
2000-9002	OTROS IMPUESTOS.- EJECUTIVA	0,00 €	0,00 €	0,00 €	0,00 €	0,00 €	0,00 €
2000-9005	OTROS IMPUESTOS.- LIQ.PREV.NOT.EJECUTIVA	32.642,86 €	542,64 €	0,00 €	33.185,50 €	32.642,86 €	542,64 €
AY0000051	AYTO.RIBADEO	2.201.127,45 €	2.251.844,61 €	0,00 €	4.452.972,06 €	2.201.127,47 €	2.251.844,59 €
2000-1001	IBI URBANA.- VOLUNTARIA	204.688,51 €	205.920,64 €	0,00 €	410.609,15 €	202.802,39 €	207.806,76 €
2000-1002	IBI URBANA.-EJECUTIVA	2.685,57 €	2.880,23 €	0,00 €	5.565,80 €	2.685,57 €	2.880,23 €
2000-1003	IBI URBANA.-CERT.DESCUBIERTO	0,00 €	0,00 €	0,00 €	0,00 €	0,00 €	0,00 €
2000-1004	IBI URBANA.- LIQUID.PREV.NOTIF.VOLUNTAR.	1.621,53 €	2.862,97 €	0,00 €	4.484,50 €	1.621,53 €	2.862,97 €
2000-1005	IBI URBANA.-LIQUID.PREV.NOTIF.EJECUTIVA	50,34 €	357,32 €	0,00 €	407,66 €	50,34 €	357,32 €
2000-2001	IBI RUSTICA.- VOLUNTARIA	43.146,35 €	46.691,14 €	0,00 €	89.837,49 €	43.146,35 €	46.691,14 €
2000-2002	IBI RUSTICA.- EJECUTIVA	3.301,82 €	3.363,72 €	0,00 €	6.665,54 €	3.301,82 €	3.363,72 €
2000-2004	IBI RUSTICA.- LIQ.PREV.NOTIF.-VOLUNTARIA	84,00 €	37,98 €	0,00 €	121,98 €	84,00 €	37,98 €
2000-2005	IBI RUSTICA.- LIQUID.PREV.NOTIF.EJECUTIV	48,02 €	17,99 €	0,00 €	66,01 €	48,02 €	17,99 €
2000-3001	IAE.-VOLUNTARIA	32.514,99 €	37.611,32 €	0,00 €	70.126,31 €	37.470,89 €	32.655,42 €
2000-3002	IAE.-EJECUTIVA	29.589,47 €	0,00 €	0,00 €	29.589,47 €	0,00 €	29.589,47 €
2000-3003	IAE.- CERT.DESCUBIERTO	0,00 €	0,00 €	0,00 €	0,00 €	0,00 €	0,00 €
2000-3004	IAE.-LIQUID.PREV.NOTIF.VOLUNTARIA	0,00 €	210,64 €	0,00 €	210,64 €	0,00 €	210,64 €
2000-3005	IAE.-LIQUID.PREV.NOTIF.EJECUTIVA	-29.589,47 €	0,00 €	0,00 €	-29.589,47 €	0,00 €	-29.589,47 €
2000-4001	OTROS TRIBUTOS.-VOLUNTARIA	33.039,12 €	32.643,73 €	0,00 €	65.682,85 €	33.039,12 €	32.643,73 €
2000-4002	OTROS TRIBUTOS.-EJECUTIVA	3.794,98 €	3.183,03 €	0,00 €	6.978,01 €	3.794,98 €	3.183,03 €
2000-4003	OTROS TRIBUTOS.- CERT.DESCUBIERTO	0,00 €	0,00 €	0,00 €	0,00 €	0,00 €	0,00 €
2000-4004	OTROS TRIBUTOS.-LIQUID.PREV.NOTIF.EJECUTIVA	71,85 €	98,49 €	0,00 €	170,34 €	71,85 €	98,49 €
2000-4005	IVTM.-LIQUIDACIONES EJECUTIVA	0,00 €	0,00 €	0,00 €	0,00 €	0,00 €	0,00 €
2000-4006	OTROS TRIBUTOS.-LIQUID.PREV.NOTIF.VOLUNTARIA	327,01 €	205,34 €	0,00 €	532,35 €	327,01 €	205,34 €
2000-6002	TASA AGUA BASURAS ALCANT.-EJECUTIVA	843,16 €	124,81 €	0,00 €	967,97 €	843,16 €	124,81 €
2000-7002	BASURA DOMICILIARIA.- EJECUTIVA	3.289,33 €	1.185,85 €	0,00 €	4.475,18 €	3.289,33 €	1.185,85 €
AY0000052	AYTO. RIBAS DO SIL	329.506,58 €	337.395,20 €	0,00 €	666.901,78 €	332.576,36 €	334.325,42 €
2000-1001	IBI URBANA.- VOLUNTARIA	33.493,07 €	35.005,10 €	0,00 €	68.498,17 €	33.493,07 €	35.005,10 €
2000-1002	IBI URBANA.-EJECUTIVA	381,64 €	736,92 €	0,00 €	1.118,56 €	381,64 €	736,92 €
2000-1003	IBI URBANA.-CERT.DESCUBIERTO	0,00 €	0,00 €	0,00 €	0,00 €	0,00 €	0,00 €
2000-1004	IBI URBANA.- LIQUID.PREV.NOTIF.VOLUNTAR.	2.901,10 €	0,00 €	0,00 €	2.901,10 €	5.358,54 €	-2.457,44 €
2000-1005	IBI URBANA.-LIQUID.PREV.NOTIF.EJECUTIVA	2.457,44 €	0,00 €	0,00 €	2.457,44 €	0,00 €	2.457,44 €
2000-2001	IBI RUSTICA.- VOLUNTARIA	3.638,81 €	3.475,59 €	0,00 €	7.114,40 €	3.638,81 €	3.475,59 €
2000-2002	IBI RUSTICA.- EJECUTIVA	265,30 €	167,92 €	0,00 €	433,22 €	265,30 €	167,92 €
2000-2004	IBI RUSTICA.- LIQ.PREV.NOTIF.-VOLUNTARIA	0,00 €	0,00 €	0,00 €	0,00 €	0,00 €	0,00 €
2000-2005	IBI RUSTICA.- LIQUID.PREV.NOTIF.EJECUTIV	0,00 €	0,00 €	0,00 €	0,00 €	0,00 €	0,00 €
2000-3001	IAE.-VOLUNTARIA	24.730,46 €	24.730,46 €	0,00 €	49.460,92 €	24.730,46 €	24.730,46 €
2000-3002	IAE.-EJECUTIVA	-0,00 €	0,00 €	0,00 €	-0,00 €	0,00 €	-0,00 €
2000-3003	IAE.- CERT.DESCUBIERTO	0,00 €	0,00 €	0,00 €	0,00 €	0,00 €	0,00 €
2000-3004	IAE.-LIQUID.PREV.NOTIF.VOLUNTARIA	0,00 €	0,00 €	0,00 €	0,00 €	0,00 €	0,00 €
2000-3005	IAE.-LIQUID.PREV.NOTIF.EJECUTIVA	0,00 €	0,00 €	0,00 €	0,00 €	0,00 €	0,00 €
2000-4001	OTROS TRIBUTOS.-VOLUNTARIA	21.770,40 €	22.575,60 €	0,00 €	44.346,00 €	21.770,40 €	22.575,60 €

Estado de evolución y situación de ROE

Cuenta de las obligaciones derivadas de la gestión
31/12/2014

Concepto / Ente	Descripción	Pendientes de pago				Pagos realizados	Saldo pendiente de pago
		Saldos iniciales	Recadación líquida	Reintegros	Total		
2000-4002	OTROS TRIBUTOS.-EJECUTIVA	3.315,22 €	1.485,43 €	0,00 €	4.800,65 €	3.315,22 €	1.485,43 €
2000-4003	OTROS TRIBUTOS.- CERT.DESCUBIERTO	0,00 €	0,00 €	0,00 €	0,00 €	0,00 €	0,00 €
2000-4004	OTROS TRIBUTOS.-LIQ.PREV.NOT.VOLUNTARIA	82,47 €	400,10 €	0,00 €	482,57 €	82,47 €	400,10 €
2000-4005	OTROS TRIBUTOS.-LIQ.PREV.NOT.EJECUTIVA	83,30 €	0,00 €	0,00 €	83,30 €	83,30 €	0,00 €
2000-4006	OTROS TRIBUTOS.-LIQ.PREV.NOTIF.VOLUNTARIA	141,08 €	160,50 €	0,00 €	301,58 €	141,08 €	160,50 €
2000-6002	TASA AGUA BASURA Y ALCANT.-EJECUTIVA	998,96 €	1.001,97 €	0,00 €	2.000,93 €	998,96 €	1.001,97 €
2000-7002	BASURA DOMICILIARIA.- EJECUTIVA	40,00 €	0,00 €	0,00 €	40,00 €	40,00 €	0,00 €
AY0000053	AYTO. RIBEIRA DE PIQUIN	94.299,25 €	89.739,59 €	0,00 €	184.038,84 €	94.299,25 €	89.739,59 €
2000-1001	IBI URBANA.- VOLUNTARIA	106.113,61 €	80.779,38 €	0,00 €	186.892,99 €	106.113,61 €	80.779,38 €
2000-1002	IBI URBANA.-EJECUTIVA	4.730,65 €	5.547,49 €	0,00 €	10.278,14 €	4.730,64 €	5.547,50 €
2000-1003	IBI URBANA.-CERT.DESCUBIERTO	0,00 €	0,00 €	0,00 €	0,00 €	0,00 €	0,00 €
2000-1004	IBI URBANA.- LIQUID.PREV.NOTIF.VOLUNTAR.	2.065,43 €	1.427,07 €	0,00 €	3.492,50 €	2.065,43 €	1.427,07 €
2000-1005	IBI URBANA.-LIQUID.PREV.NOTIF.EJECUTIVA	18,59 €	543,01 €	0,00 €	561,60 €	18,59 €	543,01 €
2000-2001	IBI RUSTICA.- VOLUNTARIA	11.402,97 €	12.179,83 €	0,00 €	23.582,80 €	11.402,97 €	12.179,83 €
2000-2002	IBI RUSTICA.- EJECUTIVA	558,37 €	534,57 €	0,00 €	1.092,94 €	558,37 €	534,57 €
2000-2004	IBI RUSTICA.- LIQ.PREV.NOTIF.-VOLUNTARIA	0,00 €	0,00 €	0,00 €	0,00 €	0,00 €	0,00 €
2000-2005	IBI RUSTICA.- LIQUID.PREV.NOTIF.EJECUTIV	0,00 €	0,00 €	0,00 €	0,00 €	0,00 €	0,00 €
2000-3001	IAE.-VOLUNTARIA	2.945,96 €	3.649,05 €	0,00 €	6.595,01 €	3.638,91 €	2.956,10 €
2000-3002	IAE.-EJECUTIVA	366,32 €	254,45 €	0,00 €	620,77 €	366,31 €	254,46 €
2000-3003	IAE.- CERT.DESCUBIERTO	0,00 €	0,00 €	0,00 €	0,00 €	0,00 €	0,00 €
2000-3004	IAE.-LIQUID.PREV.NOTIF.VOLUNTARIA	58,98 €	0,00 €	0,00 €	58,98 €	58,98 €	0,00 €
2000-3005	IAE.-LIQUID.PREV.NOTIF.EJECUTIVA	2,29 €	0,00 €	0,00 €	2,29 €	2,29 €	0,00 €
2000-4001	OTROS TRIBUTOS.-VOLUNTARIA	58.230,57 €	59.080,93 €	0,00 €	117.311,50 €	58.230,57 €	59.080,93 €
2000-4002	OTROS TRIBUTOS.-EJECUTIVA	10.064,16 €	8.603,92 €	0,00 €	18.668,08 €	10.064,16 €	8.603,92 €
2000-4003	OTROS TRIBUTOS.- CERT.DESCUBIERTO	0,00 €	0,00 €	0,00 €	0,00 €	0,00 €	0,00 €
2000-4004	OTROS TRIBUTOS.-LIQ.PREV.NOT.VOLUNTARIA	25,56 €	413,67 €	0,00 €	439,23 €	25,56 €	413,67 €
2000-4006	OTROS TRIBUTOS.- AUTOLIQUIDACIONES VOLUNTARIA	186,48 €	249,32 €	0,00 €	435,80 €	186,48 €	249,32 €
2000-6002	TAS AGUA,BASURA Y ALCANT.- EJECUTIVA	638,96 €	1.014,27 €	0,00 €	1.653,23 €	638,96 €	1.014,27 €
2000-7002	BASURA DOMICILIARIA.- EJECUTIVA	1.658,12 €	2.429,13 €	0,00 €	4.087,25 €	1.658,12 €	2.429,13 €
AY0000054	AYTO. RIORTORTO	199.067,02 €	176.706,09 €	0,00 €	375.773,11 €	199.759,95 €	176.013,16 €
2000-1001	IBI URBANA.- VOLUNTARIA	35.473,71 €	35.554,51 €	0,00 €	71.028,22 €	35.487,01 €	35.541,21 €
2000-1002	IBI URBANA.-EJECUTIVA	1.449,39 €	1.676,47 €	0,00 €	3.125,86 €	1.425,34 €	1.700,52 €
2000-1003	IBI URBANA.-CERT.DESCUBIERTO	0,00 €	0,00 €	0,00 €	0,00 €	0,00 €	0,00 €
2000-1004	IBI URBANA.- LIQUID.PREV.NOTIF.VOLUNTAR.	1.207,36 €	1.235,53 €	0,00 €	2.442,89 €	1.207,36 €	1.235,53 €
2000-1005	IBI URBANA.-LIQUID.PREV.NOTIF.EJECUTIVA	116,01 €	300,51 €	0,00 €	416,52 €	116,01 €	300,51 €
2000-2001	IBI RUSTICA.- VOLUNTARIA	25.041,88 €	24.826,20 €	0,00 €	49.868,08 €	25.060,40 €	24.807,68 €
2000-2002	IBI RUSTICA.- EJECUTIVA	829,39 €	1.991,00 €	0,00 €	2.820,39 €	829,39 €	1.991,00 €
2000-2004	IBI RUSTICA.- LIQ.PREV.NOTIF.-VOLUNTARIA	0,00 €	0,00 €	0,00 €	0,00 €	0,00 €	0,00 €
2000-2005	IBI RUSTICA.- LIQUID.PREV.NOTIF.EJECUTIV	0,00 €	0,00 €	0,00 €	0,00 €	0,00 €	0,00 €
2000-3001	IAE.-VOLUNTARIA	626,76 €	0,00 €	0,00 €	626,76 €	649,08 €	-22,32 €
2000-3002	IAE.-EJECUTIVA	215,02 €	113,76 €	0,00 €	328,78 €	215,02 €	113,76 €
2000-3003	IAE.- CERT.DESCUBIERTO	0,00 €	0,00 €	0,00 €	0,00 €	0,00 €	0,00 €
2000-3004	IAE.-LIQUID.PREV.NOTIF.VOLUNTARIA	0,00 €	0,00 €	0,00 €	0,00 €	0,00 €	0,00 €
2000-3005	IAE.-LIQUID.PREV.NOTIF.EJECUTIVA	0,00 €	0,00 €	0,00 €	0,00 €	0,00 €	0,00 €
2000-4001	OTROS TRIBUTOS.-VOLUNTARIA	61.141,85 €	61.296,36 €	0,00 €	122.438,21 €	61.022,46 €	61.415,75 €
2000-4002	OTROS TRIBUTOS.-EJECUTIVA	11.629,70 €	10.336,33 €	0,00 €	21.966,03 €	11.629,70 €	10.336,33 €

Estado de evolución y situación de ROE

Cuenta de las obligaciones derivadas de la gestión
31/12/2014

Concepto / Ente	Descripción	Pendientes de pago				Pagos realizados	Saldo pendiente de pago
		Saldos iniciales	Recadación líquida	Reintegros	Total		
2000-3001	IAE.-VOLUNTARIA	122.093,61 €	133.808,98 €	0,00 €	255.902,59 €	128.153,59 €	127.749,00 €
2000-3002	IAE.-EJECUTIVA	12.432,70 €	2.063,28 €	0,00 €	14.495,98 €	12.368,26 €	2.127,72 €
2000-3003	IAE.- CERT.DESCUBIERTO	0,00 €	0,00 €	0,00 €	0,00 €	0,00 €	0,00 €
2000-3004	IAE.-LIQUID.PREV.NOTIF.VOLUNTARIA	7.334,13 €	1.015,46 €	0,00 €	8.349,59 €	2.470,60 €	5.878,99 €
2000-3005	IAE.-LIQUID.PREV.NOTIF.EJECUTIVA	1.268,82 €	859,74 €	0,00 €	2.128,56 €	1.253,89 €	874,67 €
2000-4001	OTROS TRIBUTOS.- VOLUNTARIA	497.950,30 €	500.603,36 €	0,00 €	998.553,66 €	497.950,30 €	500.603,36 €
2000-4002	OTROS TRIBUTOS.-EJECUTIVA	57.572,30 €	56.610,73 €	0,00 €	114.183,03 €	57.572,30 €	56.610,73 €
2000-4003	OTROS TRIBUTOS.- CERT.DESCUBIERTO	0,00 €	0,00 €	0,00 €	0,00 €	0,00 €	0,00 €
2000-4004	OTROS TRIBUTOS.-LIQ.PREV.NOTIF.VOLUNTARIA	3.420,10 €	5.434,35 €	0,00 €	8.854,45 €	3.420,10 €	5.434,35 €
2000-4005	OTROS TRIBUTOS.-LIQUIDACIONES EJECUTIVA	0,00 €	0,00 €	0,00 €	0,00 €	0,00 €	0,00 €
2000-4006	OTROS TRIBUTOS.- LIQ.PREV.NOT.VOLUNTARIA	3.362,33 €	3.453,35 €	0,00 €	6.815,68 €	3.362,33 €	3.453,35 €
2000-5001	ENTRADA VEHICULOS.- VOLUNTARIA	25.149,26 €	25.672,15 €	0,00 €	50.821,41 €	25.149,26 €	25.672,15 €
2000-5002	ENTRADA VEHICULOS.- EJECUTIVA	5.738,73 €	6.136,35 €	0,00 €	11.875,08 €	5.738,73 €	6.136,35 €
2000-7001	BASURA DOMICILIARIA.- VOLUNTARIA	116.780,49 €	121.942,40 €	0,00 €	238.722,89 €	116.780,49 €	121.942,40 €
2000-7002	BASURA DOMICILIARIA.- EJECUTIVA	26.964,47 €	11.129,84 €	0,00 €	38.094,31 €	26.964,47 €	11.129,84 €
2000-7005	BASURA DOMICILIARIA.- LIQ.PREV.NOT.EJECUTIVA	83,70 €	3.782,15 €	0,00 €	3.865,85 €	83,70 €	3.782,15 €
2000-9002	OTROS IMPUESTOS.-EJECUTIVA	1.084,19 €	224,64 €	0,00 €	1.308,83 €	1.084,19 €	224,64 €
2000-9005	OTROS IMPUESTOS.- LIQ.PREV.NOT.EJECUTIVA	6.552,38 €	4.358,17 €	0,00 €	10.910,55 €	6.552,38 €	4.358,17 €
AY0000057	AYTO. SARRIA	3.015.338,33 €	3.063.906,51 €	0,00 €	6.079.244,84 €	3.016.386,29 €	3.062.858,55 €
2000-1001	IBI URBANA.- VOLUNTARIA	581.179,08 €	703.216,59 €	0,00 €	1.284.395,67 €	581.179,08 €	703.216,59 €
2000-1002	IBI URBANA.-EJECUTIVA	27.251,88 €	35.593,78 €	0,00 €	62.845,66 €	27.251,88 €	35.593,78 €
2000-1003	IBI URBANA.-CERT.DESCUBIERTO	0,00 €	0,00 €	0,00 €	0,00 €	0,00 €	0,00 €
2000-1004	IBI URBANA.- LIQUID.PREV.NOTIF.VOLUNTAR.	64.372,66 €	92.772,29 €	0,00 €	157.144,95 €	64.372,66 €	92.772,29 €
2000-1005	IBI URBANA.-LIQUID.PREV.NOTIF.EJECUTIVA	4.204,18 €	3.364,62 €	0,00 €	7.568,80 €	4.204,18 €	3.364,62 €
2000-2001	IBI RUSTICA.- VOLUNTARIA	14.056,72 €	14.419,89 €	0,00 €	28.476,61 €	14.056,72 €	14.419,89 €
2000-2002	IBI RUSTICA.- EJECUTIVA	1.473,74 €	1.695,47 €	0,00 €	3.169,21 €	1.473,74 €	1.695,47 €
2000-2004	IBI RUSTICA.- LIQ.PREV.NOTIF.-VOLUNTARIA	0,00 €	0,00 €	0,00 €	0,00 €	0,00 €	0,00 €
2000-2005	IBI RUSTICA.- LIQUID.PREV.NOTIF.EJECUTIV	0,00 €	0,00 €	0,00 €	0,00 €	0,00 €	0,00 €
2000-3001	IAE.-VOLUNTARIA	8.193,34 €	14.448,79 €	0,00 €	22.642,13 €	16.277,41 €	6.364,72 €
2000-3002	IAE.-EJECUTIVA	980,16 €	0,00 €	0,00 €	980,16 €	980,16 €	0,00 €
2000-3003	IAE.- CERT.DESCUBIERTO	0,00 €	0,00 €	0,00 €	0,00 €	0,00 €	0,00 €
2000-3004	IAE.-LIQUID.PREV.NOTIF.VOLUNTARIA	0,00 €	0,00 €	0,00 €	0,00 €	0,00 €	0,00 €
2000-3005	IAE.-LIQUID.PREV.NOTIF.EJECUTIVA	0,00 €	81,07 €	0,00 €	81,07 €	0,00 €	81,07 €
2000-4001	OTROS TRIBUTOS.-VOLUNTARIA	127.881,29 €	129.074,88 €	0,00 €	256.956,17 €	127.881,29 €	129.074,88 €
2000-4002	OTROS TRIBUTOS.-EJECUTIVA	19.849,12 €	24.358,08 €	0,00 €	44.207,20 €	19.849,12 €	24.358,08 €
2000-4003	OTROS TRIBUTOS.- CERT.DESCUBIERTO	0,00 €	0,00 €	0,00 €	0,00 €	0,00 €	0,00 €
2000-4004	OTROS TRIBUTOS.-LIQ.PREV.NOT.VOLUNTARIA	1.839,44 €	1.545,39 €	0,00 €	3.384,83 €	1.839,44 €	1.545,39 €
2000-4005	OTROS TRIBUTOS.-LIQUID.PREV.NOTIF.EJECUTIVA	96,56 €	0,00 €	0,00 €	96,56 €	96,56 €	0,00 €
2000-4006	OTROS TRIBUTOS.- AUTOLIQUIDACIONES VOLUNTARIA	421,71 €	551,74 €	0,00 €	973,45 €	421,71 €	551,74 €
2000-5001	ENTRADA VEHICULOS.- VOLUNTARIA	3.936,74 €	4.260,19 €	0,00 €	8.196,93 €	3.936,74 €	4.260,19 €
2000-5002	ENTRADA VEHICULOS.- EJECUTIVA	757,58 €	989,49 €	0,00 €	1.747,07 €	757,58 €	989,49 €
2000-5004	ENTRADA VEHICULOS.- LIQ.PREV.NOT.VOLUNTARIA	0,00 €	150,00 €	0,00 €	150,00 €	0,00 €	150,00 €
2000-5005	VADOS.- LIQUIDAC.EJECUTIVA	0,00 €	0,00 €	0,00 €	0,00 €	0,00 €	0,00 €
2000-6002	TASA DE AGUA, BASURA Y ALCANT.-EJECUTIVA	4.388,36 €	4.996,25 €	0,00 €	9.384,61 €	4.388,36 €	4.996,25 €
2000-7001	BASURA DOMICILIARIA.- VOLUNTARIA	115.180,00 €	87.640,00 €	0,00 €	202.820,00 €	115.180,00 €	87.640,00 €
2000-7002	BASURA DOMICILIARIA.- EJECUTIVA	7.727,43 €	12.261,33 €	0,00 €	19.988,76 €	7.727,43 €	12.261,33 €

Estado de evolución y situación de ROE

Cuenta de las obligaciones derivadas de la gestión
31/12/2014

Concepto / Ente	Descripción	Pendientes de pago				Pagos realizados	Saldo pendiente de pago
		Saldos iniciales	Recadación líquida	Reintegros	Total		
2000-7004	BASURA DOMICILIARIA.- LIQ.PREV.NOT.VOLUNTARIA	249,42 €	381,58 €	0,00 €	631,00 €	249,42 €	381,58 €
2000-7005	BASURA DOMICILIARIA.- LIQUIDAC.EJECUTIVA	0,00 €	0,00 €	0,00 €	0,00 €	0,00 €	0,00 €
2000-9005	OTROS IMPUESTOS.- LIQ.PREV.NOT.EJECUTIVA	1.436,78 €	265,56 €	0,00 €	1.702,34 €	1.436,78 €	265,56 €
AY0000058	AYTO. O SAVIÑAO	985.476,19 €	1.132.066,99 €	0,00 €	2.117.543,18 €	993.560,26 €	1.123.982,92 €
2000-1001	IBI URBANA.- VOLUNTARIA	349.193,72 €	292.106,51 €	0,00 €	641.300,23 €	286.508,72 €	354.791,51 €
2000-1002	IBI URBANA.-EJECUTIVA	10.222,76 €	11.272,56 €	0,00 €	21.495,32 €	10.222,76 €	11.272,56 €
2000-1003	IBI URBANA.-CERT.DESCUBIERTO	0,00 €	0,00 €	0,00 €	0,00 €	0,00 €	0,00 €
2000-1004	IBI URBANA.- LIQUID.PREV.NOTIF.VOLUNTAR.	28.558,45 €	35.385,02 €	0,00 €	63.943,47 €	28.558,45 €	35.385,02 €
2000-1005	IBI URBANA.-LIQUID.PREV.NOTIF.EJECUTIVA	780,33 €	1.196,37 €	0,00 €	1.976,70 €	0,00 €	1.976,70 €
2000-2001	IBI RUSTICA.- VOLUNTARIA	12.674,92 €	12.808,18 €	0,00 €	25.483,10 €	12.674,92 €	12.808,18 €
2000-2002	IBI RUSTICA.- EJECUTIVA	1.296,40 €	969,59 €	0,00 €	2.265,99 €	684,10 €	1.581,89 €
2000-2004	IBI RUSTICA.- LIQ.PREV.NOTIF.-VOLUNTARIA	0,00 €	0,00 €	0,00 €	0,00 €	0,00 €	0,00 €
2000-2005	IBI RUSTICA.- LIQUID.PREV.NOTIF.EJECUTIV	-612,30 €	0,00 €	0,00 €	-612,30 €	0,00 €	-612,30 €
2000-3001	IAE.-VOLUNTARIA	2.624,39 €	2.510,46 €	0,00 €	5.134,85 €	2.624,39 €	2.510,46 €
2000-3002	IAE.-EJECUTIVA	0,00 €	0,00 €	0,00 €	0,00 €	0,00 €	0,00 €
2000-3003	IAE.- CERT.DESCUBIERTO	0,00 €	0,00 €	0,00 €	0,00 €	0,00 €	0,00 €
2000-3004	IAE.-LIQUID.PREV.NOTIF.VOLUNTARIA	113,22 €	0,00 €	0,00 €	113,22 €	113,22 €	0,00 €
2000-3005	IAE.-LIQUID.PREV.NOTIF.EJECUTIVA	-354,65 €	0,00 €	0,00 €	-354,65 €	0,00 €	-354,65 €
2000-4001	OTROS TRIBUTOS.-VOLUNTARIA	16.110,89 €	81.507,53 €	0,00 €	97.618,42 €	78.795,89 €	18.822,53 €
2000-4002	OTROS TRIBUTOS.-EJECUTIVA	14.694,84 €	10.705,83 €	0,00 €	25.400,67 €	14.694,84 €	10.705,83 €
2000-4003	OTROS TRIBUTOS.- CERT.DESCUBIERTO	0,00 €	0,00 €	0,00 €	0,00 €	0,00 €	0,00 €
2000-4004	OTROS TRIBUTOS.-LIQ.PREV.NOT.VOLUNTARIA	584,44 €	615,01 €	0,00 €	1.199,45 €	584,44 €	615,01 €
2000-4005	IVTM.-LIQUIDAC.PREV.NOTIF.EJECUTIVA	0,00 €	35,97 €	0,00 €	35,97 €	425,68 €	-389,71 €
2000-4006	OTROS TRIBUTOS.- AUTOLIQUIDACIONES VOLUNTARIA	530,14 €	714,23 €	0,00 €	1.244,37 €	530,14 €	714,23 €
2000-6001	TASA AGUA BASURA Y ALCANT.- VOLUNTARIA	47.619,82 €	109.812,23 €	0,00 €	157.432,05 €	86.820,62 €	70.611,43 €
2000-6002	TASA AGUA BASURA Y ALCANT.- EJECUTIVA	1.491,19 €	2.183,05 €	0,00 €	3.674,24 €	1.638,38 €	2.035,86 €
2000-6004	TASA AGUA BASURAS Y ALCANT.- LIQ.PREV.NOT.VOLUNTAR	190,53 €	60,16 €	0,00 €	250,69 €	43,34 €	207,35 €
2000-7001	BASURA DOMICILIARIA.- RECIBOS VOLUNTARIA	42.290,00 €	92.940,00 €	0,00 €	135.230,00 €	42.290,00 €	92.940,00 €
2000-7002	BASURA DOMICILIARIA.- RECIBOS EJECUTIVA	175,00 €	4.770,00 €	0,00 €	4.945,00 €	175,00 €	4.770,00 €
2000-7004	BASURA DOMICILIARIA.- LIQ.PREV.NOT.VOLUNTARIA	0,00 €	55,00 €	0,00 €	55,00 €	0,00 €	55,00 €
AY0000059	AYTO. SOBER	528.184,09 €	659.647,70 €	0,00 €	1.187.831,79 €	567.384,89 €	620.446,90 €
2000-1001	IBI URBANA.- VOLUNTARIA	359.190,26 €	312.466,77 €	0,00 €	671.657,03 €	359.190,26 €	312.466,77 €
2000-1002	IBI URBANA.-EJECUTIVA	13.010,10 €	12.869,73 €	0,00 €	25.879,83 €	13.010,10 €	12.869,73 €
2000-1003	IBI URBANA.-CERT.DESCUBIERTO	0,00 €	0,00 €	0,00 €	0,00 €	0,00 €	0,00 €
2000-1004	IBI URBANA.- LIQUID.PREV.NOTIF.VOLUNTAR.	2.735,01 €	17.696,66 €	0,00 €	20.431,67 €	2.735,01 €	17.696,66 €
2000-1005	IBI URBANA.-LIQUID.PREV.NOTIF.EJECUTIVA	96,81 €	0,00 €	0,00 €	96,81 €	96,81 €	0,00 €
2000-2001	IBI RUSTICA.- VOLUNTARIA	28.925,19 €	28.612,22 €	0,00 €	57.537,41 €	28.925,19 €	28.612,22 €
2000-2002	IBI RUSTICA.- EJECUTIVA	2.070,09 €	1.448,89 €	0,00 €	3.518,98 €	2.070,09 €	1.448,89 €
2000-2004	IBI RUSTICA.- LIQ.PREV.NOTIF.-VOLUNTARIA	0,00 €	0,00 €	0,00 €	0,00 €	0,00 €	0,00 €
2000-2005	IBI RUSTICA.- LIQUID.PREV.NOTIF.EJECUTIV	0,00 €	0,00 €	0,00 €	0,00 €	0,00 €	0,00 €
2000-3001	IAE.-VOLUNTARIA	2.797,94 €	2.736,85 €	0,00 €	5.534,79 €	2.924,82 €	2.609,97 €
2000-3002	IAE.-EJECUTIVA	0,00 €	3,90 €	0,00 €	3,90 €	0,00 €	3,90 €
2000-3003	IAE.- CERT.DESCUBIERTO	0,00 €	0,00 €	0,00 €	0,00 €	0,00 €	0,00 €
2000-3004	IAE.-LIQUID.PREV.NOTIF.VOLUNTARIA	4.385,69 €	403,02 €	0,00 €	4.788,71 €	0,00 €	4.788,71 €
2000-3005	IAE.-LIQUID.PREV.NOTIF.EJECUTIVA	0,00 €	0,00 €	0,00 €	0,00 €	0,00 €	0,00 €
2000-4001	OTROS TRIBUTOS.-VOLUNTARIA	102.248,00 €	105.609,00 €	0,00 €	207.857,00 €	102.248,00 €	105.609,00 €

Estado de evolución y situación de ROE

Cuenta de las obligaciones derivadas de la gestión
31/12/2014

Concepto / Ente	Descripción	Pendientes de pago				Pagos realizados	Saldo pendiente de pago
		Saldos iniciales	Recadación líquida	Reintegros	Total		
2000-4002	OTROS TRIBUTOS.-EJECUTIVA	17.080,90 €	12.082,15 €	0,00 €	29.163,05 €	17.080,90 €	12.082,15 €
2000-4003	OTROS TRIBUTOS.- CERT.DESCUBIERTO	0,00 €	0,00 €	0,00 €	0,00 €	0,00 €	0,00 €
2000-4004	OTROS TRIBUTOS.-LIQ.PREV.NOT.VOLUNTARIA	1.124,25 €	1.151,25 €	0,00 €	2.275,50 €	1.124,25 €	1.151,25 €
2000-4005	OTROS TRIBUTOS.-LIQUID.PREV.NOTIF.EJECUTIVA	21,75 €	36,00 €	0,00 €	57,75 €	21,75 €	36,00 €
2000-4006	OTROS TRIBUTOS.- AUTOLIQUIDACIONES VOLUNTARIA	484,00 €	984,75 €	0,00 €	1.468,75 €	484,00 €	984,75 €
2000-7002	BASURA DOMICILIARIA.- EJECUTIVA	0,00 €	0,00 €	0,00 €	0,00 €	0,00 €	0,00 €
AY0000060	AYTO. TABOADA	534.169,99 €	496.101,19 €	0,00 €	1.030.271,18 €	529.911,18 €	500.360,00 €
2000-1001	IBI URBANA.- VOLUNTARIA	66.217,90 €	67.343,72 €	0,00 €	133.561,62 €	66.217,90 €	67.343,72 €
2000-1002	IBI URBANA.-EJECUTIVA	3.998,95 €	5.328,43 €	0,00 €	9.327,38 €	3.998,95 €	5.328,43 €
2000-1003	IBI URBANA.-CERT.DESCUBIERTO	0,00 €	0,00 €	0,00 €	0,00 €	0,00 €	0,00 €
2000-1004	IBI URBANA.- LIQUID.PREV.NOTIF.VOLUNTAR.	1.470,23 €	1.649,25 €	0,00 €	3.119,48 €	1.470,23 €	1.649,25 €
2000-1005	IBI URBANA.-LIQUID.PREV.NOTIF.EJECUTIVA	191,43 €	385,85 €	0,00 €	577,28 €	191,43 €	385,85 €
2000-2001	IBI RUSTICA.- VOLUNTARIA	17.787,96 €	19.247,60 €	0,00 €	37.035,56 €	17.787,96 €	19.247,60 €
2000-2002	IBI RUSTICA.- EJECUTIVA	1.037,45 €	1.038,81 €	0,00 €	2.076,26 €	1.037,45 €	1.038,81 €
2000-2004	IBI RUSTICA.- LIQ.PREV.NOTIF.-VOLUNTARIA	0,00 €	0,00 €	0,00 €	0,00 €	0,00 €	0,00 €
2000-2005	IBI RUSTICA.- LIQUID.PREV.NOTIF.EJECUTIV	0,00 €	0,00 €	0,00 €	0,00 €	0,00 €	0,00 €
2000-3001	IAE.-VOLUNTARIA	5.277,88 €	6.323,84 €	0,00 €	11.601,72 €	5.277,88 €	6.323,84 €
2000-3002	IAE.-EJECUTIVA	0,00 €	0,00 €	0,00 €	0,00 €	0,00 €	0,00 €
2000-3003	IAE.- CERT.DESCUBIERTO	0,00 €	0,00 €	0,00 €	0,00 €	0,00 €	0,00 €
2000-3004	IAE.-LIQUID.PREV.NOTIF.VOLUNTARIA	48,14 €	523,46 €	0,00 €	571,60 €	48,14 €	523,46 €
2000-3005	IAE.-LIQUID.PREV.NOTIF.EJECUTIVA	0,00 €	0,00 €	0,00 €	0,00 €	0,00 €	0,00 €
2000-4001	OTROS TRIBUTOS.-VOLUNTARIA	68.470,78 €	68.815,48 €	0,00 €	137.286,26 €	68.470,78 €	68.815,48 €
2000-4002	OTROS TRIBUTOS.-EJECUTIVA	5.150,45 €	5.284,18 €	0,00 €	10.434,63 €	5.150,45 €	5.284,18 €
2000-4003	OTROS TRIBUTOS.- CERT.DESCUBIERTO	0,00 €	0,00 €	0,00 €	0,00 €	0,00 €	0,00 €
2000-4004	OTROS TRIBUTOS.-LIQ.PREV.NOT.VOLUNTARIA	207,91 €	488,40 €	0,00 €	696,31 €	207,91 €	488,40 €
2000-4005	IVTM.-LIQUIDAC.EJECUTIVA	0,00 €	0,00 €	0,00 €	0,00 €	0,00 €	0,00 €
2000-4006	OTROS TRIBUTOS.-LIQUID.PREV.NOTIF.VOLUNTARIA	569,03 €	560,49 €	0,00 €	1.129,52 €	569,03 €	560,49 €
2000-7001	BASURA DOMICILIARIA.- VOLUNTARIA	44.679,31 €	49.670,00 €	0,00 €	94.349,31 €	49.065,00 €	45.284,31 €
2000-7002	BASURA DOMICILIARIA.- EJECUTIVA	2.264,16 €	2.031,56 €	0,00 €	4.295,72 €	2.264,16 €	2.031,56 €
2000-7004	BASURA DOMICILIARIA.- LIQ.PREV.NOT.VOLUNTARIA	0,00 €	0,00 €	0,00 €	0,00 €	0,00 €	0,00 €
AY0000061	AYTO. TRABADA	217.371,58 €	228.691,07 €	0,00 €	446.062,65 €	221.757,27 €	224.305,38 €
2000-1001	IBI URBANA.- VOLUNTARIA	26.706,85 €	25.884,88 €	0,00 €	52.591,73 €	26.706,85 €	25.884,88 €
2000-1002	IBI URBANA.-EJECUTIVA	871,74 €	760,53 €	0,00 €	1.632,27 €	871,75 €	760,52 €
2000-1003	IBI URBANA.-CERT.DESCUBIERTO	0,00 €	0,00 €	0,00 €	0,00 €	0,00 €	0,00 €
2000-1004	IBI URBANA.- LIQUID.PREV.NOTIF.VOLUNTAR.	81,21 €	2.237,50 €	0,00 €	2.318,71 €	81,21 €	2.237,50 €
2000-1005	IBI URBANA.-LIQUID.PREV.NOTIF.EJECUTIVA	0,00 €	69,95 €	0,00 €	69,95 €	0,00 €	69,95 €
2000-2001	IBI RUSTICA.- VOLUNTARIA	3.987,92 €	3.823,41 €	0,00 €	7.811,33 €	3.987,92 €	3.823,41 €
2000-2002	IBI RUSTICA.- EJECUTIVA	256,71 €	209,11 €	0,00 €	465,82 €	256,71 €	209,11 €
2000-2004	IBI RUSTICA.- LIQ.PREV.NOTIF.-VOLUNTARIA	0,00 €	0,00 €	0,00 €	0,00 €	0,00 €	0,00 €
2000-2005	IBI RUSTICA.- LIQUID.PREV.NOTIF.EJECUTIV	0,00 €	0,00 €	0,00 €	0,00 €	0,00 €	0,00 €
2000-3001	IAE.-VOLUNTARIA	526,62 €	526,62 €	0,00 €	1.053,24 €	526,62 €	526,62 €
2000-3002	IAE.-EJECUTIVA	0,00 €	0,00 €	0,00 €	0,00 €	0,00 €	0,00 €
2000-3003	IAE.- CERT.DESCUBIERTO	0,00 €	0,00 €	0,00 €	0,00 €	0,00 €	0,00 €
2000-3004	IAE.-LIQUID.PREV.NOTIF.VOLUNTARIA	0,00 €	0,00 €	0,00 €	0,00 €	0,00 €	0,00 €
2000-3005	IAE.-LIQUID.PREV.NOTIF.EJECUTIVA	0,00 €	0,00 €	0,00 €	0,00 €	0,00 €	0,00 €
2000-4001	OTROS TRIBUTOS.-VOLUNTARIA	32.662,43 €	32.429,90 €	0,00 €	65.092,33 €	32.662,43 €	32.429,90 €

Estado de evolución y situación de ROE

Cuenta de las obligaciones derivadas de la gestión
31/12/2014

Concepto / Ente	Descripción	Pendientes de pago				Pagos realizados	Saldo pendiente de pago
		Saldos iniciales	Recadación líquida	Reintegros	Total		
2000-4002	OTROS TRIBUTOS.-EJECUTIVA	5.951,74 €	4.811,67 €	0,00 €	10.763,41 €	5.951,74 €	4.811,67 €
2000-4003	OTROS TRIBUTOS.- CERT.DESCUBIERTO	0,00 €	0,00 €	0,00 €	0,00 €	0,00 €	0,00 €
2000-4004	OTROS TRIBUTOS.-LIQ.PREV.NOT.VOLUNTARIA	405,14 €	341,73 €	0,00 €	746,87 €	405,14 €	341,73 €
2000-4006	OTROS TRIBUTOS.-LIQUID.PREV.NOTIF.VOLUNTARIA	86,14 €	232,57 €	0,00 €	318,71 €	86,14 €	232,57 €
AY0000062	AYTO. TRIACASTELA	71.536,50 €	71.327,87 €	0,00 €	142.864,37 €	71.536,51 €	71.327,86 €
2000-1001	IBI URBANA.- VOLUNTARIA	451.574,56 €	464.571,51 €	0,00 €	916.146,07 €	451.291,83 €	464.854,24 €
2000-1002	IBI URBANA.-EJECUTIVA	19.881,23 €	10.287,75 €	0,00 €	30.168,98 €	19.881,24 €	10.287,74 €
2000-1003	IBI URBANA.-CERT.DESCUBIERTO	0,00 €	0,00 €	0,00 €	0,00 €	0,00 €	0,00 €
2000-1004	IBI URBANA.- LIQUID.PREV.NOTIF.VOLUNTAR.	25.073,98 €	3.101,21 €	0,00 €	28.175,19 €	25.073,98 €	3.101,21 €
2000-1005	IBI URBANA.-LIQUID.PREV.NOTIF.EJECUTIVA	854,79 €	7.400,55 €	0,00 €	8.255,34 €	854,79 €	7.400,55 €
2000-2001	IBI RUSTICA.- VOLUNTARIA	7.266,44 €	7.193,62 €	0,00 €	14.460,06 €	7.266,44 €	7.193,62 €
2000-2002	IBI RUSTICA.- EJECUTIVA	316,88 €	410,27 €	0,00 €	727,15 €	316,88 €	410,27 €
2000-2004	IBI RUSTICA.- LIQ.PREV.NOTIF.-VOLUNTARIA	0,00 €	0,00 €	0,00 €	0,00 €	0,00 €	0,00 €
2000-2005	IBI RUSTICA.- LIQUID.PREV.NOTIF.EJECUTIV	0,00 €	0,00 €	0,00 €	0,00 €	0,00 €	0,00 €
2000-3001	IAE.-VOLUNTARIA	50.157,20 €	103.386,80 €	0,00 €	153.544,00 €	102.889,29 €	50.654,71 €
2000-3002	IAE.-EJECUTIVA	1.580,69 €	0,00 €	0,00 €	1.580,69 €	1.580,69 €	0,00 €
2000-3003	IAE.- CERT.DESCUBIERTO	0,00 €	0,00 €	0,00 €	0,00 €	0,00 €	0,00 €
2000-3004	IAE.-LIQUID.PREV.NOTIF.VOLUNTARIA	88,27 €	0,00 €	0,00 €	88,27 €	88,27 €	0,00 €
2000-3005	IAE.-LIQUID.PREV.NOTIF.EJECUTIVA	28,05 €	0,00 €	0,00 €	28,05 €	0,00 €	28,05 €
2000-4001	OTROS TRIBUTOS.-VOLUNTARIA	76.711,77 €	77.105,24 €	0,00 €	153.817,01 €	76.711,77 €	77.105,24 €
2000-4002	OTROS TRIBUTOS.-EJECUTIVA	9.875,77 €	4.712,97 €	0,00 €	14.588,74 €	9.875,77 €	4.712,97 €
2000-4003	OTROS TRIBUTOS.- CERT.DESCUBIERTO	0,00 €	0,00 €	0,00 €	0,00 €	0,00 €	0,00 €
2000-4004	OTROS TRIBUTOS.-LIQUID.PREV.NOTIF.VOLUNT.	446,75 €	673,98 €	0,00 €	1.120,73 €	446,75 €	673,98 €
2000-4005	IVTM.-LIQUIDAC.PREV.NOTIF.EJECUTIVA	0,00 €	0,00 €	0,00 €	0,00 €	0,00 €	0,00 €
2000-4006	OTROS TRIBUTOS.- AUTOLIQUIDACIONES VOLUNTARIA	302,73 €	439,65 €	0,00 €	742,38 €	302,73 €	439,65 €
2000-6001	TASA AGUA BASURA Y ALCANT.- VOLUNTARIA	103.921,14 €	143.240,65 €	0,00 €	247.161,79 €	112.757,95 €	134.403,84 €
2000-6002	TASA AGUA, BASURA Y ALCANT.- EJECUTIVA	5.765,80 €	5.439,17 €	0,00 €	11.204,97 €	5.765,80 €	5.439,17 €
2000-6004	TASA AGUA, BASURA Y ALCANT.LIQ.PREV.NOT.VOLUNTARIA	88,07 €	758,58 €	0,00 €	846,65 €	88,07 €	758,58 €
2000-7002	BASURA DOMICILIARIA.- EJECUTIVA	177,85 €	382,44 €	0,00 €	560,29 €	177,85 €	382,44 €
AY0000063	AYTO. O VALADOURO	754.111,97 €	829.104,39 €	0,00 €	1.583.216,36 €	815.370,10 €	767.846,26 €
2000-1001	IBI URBANA.- VOLUNTARIA	509.361,22 €	530.290,88 €	0,00 €	1.039.652,10 €	509.361,22 €	530.290,88 €
2000-1002	IBI URBANA.-EJECUTIVA	117.358,12 €	33.309,78 €	0,00 €	150.667,90 €	117.358,12 €	33.309,78 €
2000-1003	IBI URBANA.-CERT.DESCUBIERTO	0,00 €	0,00 €	0,00 €	0,00 €	0,00 €	0,00 €
2000-1004	IBI URBANA.- LIQUID.PREV.NOTIF.VOLUNTAR.	9.442,16 €	4.135,81 €	0,00 €	13.577,97 €	9.442,16 €	4.135,81 €
2000-1005	IBI URBANA.-LIQUID.PREV.NOTIF.EJECUTIVA	3.797,84 €	3.567,29 €	0,00 €	7.365,13 €	3.797,84 €	3.567,29 €
2000-2001	IBI RUSTICA.- VOLUNTARIA	16.500,05 €	16.213,39 €	0,00 €	32.713,44 €	16.500,05 €	16.213,39 €
2000-2002	IBI RUSTICA.- EJECUTIVA	1.912,11 €	803,90 €	0,00 €	2.716,01 €	1.912,11 €	803,90 €
2000-2004	IBI RUSTICA.- LIQ.PREV.NOTIF.-VOLUNTARIA	0,00 €	0,00 €	0,00 €	0,00 €	0,00 €	0,00 €
2000-2005	IBI RUSTICA.- LIQUID.PREV.NOTIF.EJECUTIV	0,00 €	0,00 €	0,00 €	0,00 €	0,00 €	0,00 €
2000-3001	IAE.-VOLUNTARIA	79.559,45 €	58.600,40 €	0,00 €	138.159,85 €	26.032,21 €	112.127,64 €
2000-3002	IAE.-EJECUTIVA	31.835,96 €	492,66 €	0,00 €	32.328,62 €	32.640,11 €	-311,49 €
2000-3003	IAE.- CERT.DESCUBIERTO	0,00 €	0,00 €	0,00 €	0,00 €	0,00 €	0,00 €
2000-3004	IAE.-LIQUID.PREV.NOTIF.VOLUNTARIA	0,00 €	311,74 €	0,00 €	311,74 €	0,00 €	311,74 €
2000-3005	IAE.-LIQUID.PREV.NOTIF.EJECUTIVA	-0,00 €	0,00 €	0,00 €	-0,00 €	0,00 €	-0,00 €
2000-4001	OTROS TRIBUTOS.-VOLUNTARIA	63.378,86 €	70.826,28 €	0,00 €	134.205,14 €	71.728,87 €	62.476,27 €
2000-4002	OTROS TRIBUTOS.-EJECUTIVA	16.805,97 €	7.003,99 €	0,00 €	23.809,96 €	8.455,96 €	15.354,00 €

Estado de evolución y situación de ROE

Cuenta de las obligaciones derivadas de la gestión
31/12/2014

Concepto / Ente	Descripción	Pendientes de pago				Pagos realizados	Saldo pendiente de pago
		Saldos iniciales	Recadación líquida	Reintegros	Total		
2000-4003	OTROS TRIBUTOS.- CERT.DESCUBIERTO	0,00 €	0,00 €	0,00 €	0,00 €	0,00 €	0,00 €
2000-4004	OTROS TRIBUTOS.-LIQ.PREV.NOT.VOLUNTARIA	166,25 €	100,36 €	0,00 €	266,61 €	166,25 €	100,36 €
2000-4005	OTROS TRIBUTOS.-LIQUID.PREV.NOTIF.EJECUTIVA	0,00 €	0,00 €	0,00 €	0,00 €	0,00 €	0,00 €
2000-4006	OTROS TRIBUTOS.- AUTOLIQUIDACIONES VOLUNTARIA	514,09 €	494,61 €	0,00 €	1.008,70 €	514,09 €	494,61 €
2000-5001	ENTRADA VEHICULOS.- VOLUNTARIA	4.621,69 €	4.892,14 €	0,00 €	9.513,83 €	4.621,69 €	4.892,14 €
2000-5002	ENTRADA VEHICULOS.- EJECUTIVA	703,17 €	558,93 €	0,00 €	1.262,10 €	703,17 €	558,93 €
2000-6001	TASA AGUA BASURA Y ALCANT.- VOLUNTARIA	185.178,52 €	132.879,25 €	0,00 €	318.057,77 €	185.178,52 €	132.879,25 €
2000-6002	TASA AGUA, BASURA Y ALCANT.- EJECUTIVA	5.709,51 €	6.378,72 €	0,00 €	12.088,23 €	5.709,51 €	6.378,72 €
2000-6004	TASA AGUA, BASURA Y ALCANT.-LIQ. PREV.NOT.VOLUNTAR	0,00 €	0,00 €	0,00 €	0,00 €	0,00 €	0,00 €
2000-9005	OTROS IMPUESTOS.- LIQ.PREV.NOT.EJECUTIVA	250,00 €	841,15 €	0,00 €	1.091,15 €	250,00 €	841,15 €
AY0000064	AYTO. O VICEDO	1.047.094,97 €	871.701,28 €	0,00 €	1.918.796,25 €	994.371,88 €	924.424,37 €
2000-1001	IBI URBANA.- VOLUNTARIA	1.533.562,77 €	1.451.456,62 €	0,00 €	2.985.019,39 €	1.533.562,77 €	1.451.456,62 €
2000-1002	IBI URBANA.-EJECUTIVA	192.104,45 €	68.764,52 €	0,00 €	260.868,97 €	192.104,46 €	68.764,51 €
2000-1003	IBI URBANA.-CERT.DESCUBIERTO	0,00 €	0,00 €	0,00 €	0,00 €	0,00 €	0,00 €
2000-1004	IBI URBANA.- LIQUID.PREV.NOTIF.VOLUNTAR.	322.745,62 €	69.641,29 €	0,00 €	392.386,91 €	322.745,62 €	69.641,29 €
2000-1005	IBI URBANA.-LIQUID.PREV.NOTIF.EJECUTIVA	6.549,09 €	4.552,52 €	0,00 €	11.101,61 €	6.549,09 €	4.552,52 €
2000-2001	IBI RUSTICA.-VOLUNTARIA	59.806,85 €	60.153,93 €	0,00 €	119.960,78 €	59.806,85 €	60.153,93 €
2000-2002	IBI RUSTICA.- EJECUTIVA	3.516,73 €	3.248,84 €	0,00 €	6.765,57 €	3.516,73 €	3.248,84 €
2000-2004	IBI RUSTICA.- LIQ.PREV.NOTIF.-VOLUNTARIA	0,00 €	0,00 €	0,00 €	0,00 €	0,00 €	0,00 €
2000-2005	IBI RUSTICA.- LIQUID.PREV.NOTIF.EJECUTIV	0,00 €	0,00 €	0,00 €	0,00 €	0,00 €	0,00 €
2000-3001	IAE.-VOLUNTARIA	188.425,74 €	186.973,64 €	0,00 €	375.399,38 €	225.984,84 €	149.414,54 €
2000-3002	IAE.-EJECUTIVA	22.110,22 €	5.395,86 €	0,00 €	27.506,08 €	22.110,23 €	5.395,85 €
2000-3003	IAE.- CERT.DESCUBIERTO	0,00 €	0,00 €	0,00 €	0,00 €	0,00 €	0,00 €
2000-3004	IAE.-LIQUID.PREV.NOTIF.VOLUNTARIA	37.559,10 €	621,84 €	0,00 €	38.180,94 €	0,00 €	38.180,94 €
2000-3005	IAE.-LIQUID.PREV.NOTIF.EJECUTIVA	1.518,73 €	111,71 €	0,00 €	1.630,44 €	1.163,29 €	467,15 €
2000-4001	OTROS TRIBUTOS.-VOLUNTARIA	592.063,02 €	623.169,12 €	0,00 €	1.215.232,14 €	592.063,02 €	623.169,12 €
2000-4002	OTROS TRIBUTOS.-EJECUTIVA	117.583,39 €	91.153,13 €	0,00 €	208.736,52 €	117.583,39 €	91.153,13 €
2000-4003	OTROS TRIBUTOS.- CERT.DESCUBIERTO	0,00 €	0,00 €	0,00 €	0,00 €	0,00 €	0,00 €
2000-4004	IVTM.- LIQUIDAC.PREV.NOTIF.VOLUNTARIA	7.048,93 €	5.463,06 €	0,00 €	12.511,99 €	7.048,93 €	5.463,06 €
2000-4005	OTROS TRIBUTOS.-LIQUIDACIONES EJECUTIVA	379,77 €	169,78 €	0,00 €	549,55 €	379,77 €	169,78 €
2000-4006	ICV.- AUTOLIQUIDACIONES VOLUNTARIA	3.441,20 €	4.201,30 €	0,00 €	7.642,50 €	3.441,20 €	4.201,30 €
2000-5001	ENTRADA VEHICULOS.- EJECUTIVA	0,00 €	0,00 €	0,00 €	0,00 €	0,00 €	0,00 €
2000-5002	ENTRADA VEHICULOS.- EJECUTIVA	736,29 €	10.974,73 €	0,00 €	11.711,02 €	736,29 €	10.974,73 €
2000-5005	ENTRADA VEHICULOS.- LIQ. PREV.NOT.EJECUTIVA	0,00 €	0,00 €	0,00 €	0,00 €	0,00 €	0,00 €
2000-7002	BASURA DOMICILIARIA.- EJECUTIVA	14.003,87 €	20.088,92 €	0,00 €	34.092,79 €	14.003,87 €	20.088,92 €
2000-9002	OTROS IMPUESTOS.- EJECUTIVA	31.804,94 €	564,94 €	0,00 €	32.369,88 €	31.804,94 €	564,94 €
2000-9005	OTROS IMPUESTOS.- LIQ.PREV.NOT.EJECUTIVA	2.834,67 €	5.501,51 €	0,00 €	8.336,18 €	2.834,67 €	5.501,51 €
AY0000065	AYTO. VILALBA	3.137.795,38 €	2.612.207,26 €	0,00 €	5.750.002,64 €	3.137.439,96 €	2.612.562,68 €
2000-1002	IBI URBANA.-EJECUTIVA	29.551,38 €	83.938,29 €	0,00 €	113.489,67 €	104.452,18 €	9.037,49 €
2000-1003	IBI URBANA.-CERT.DESCUBIERTO	0,00 €	0,00 €	0,00 €	0,00 €	0,00 €	0,00 €
2000-1004	IBI URBANA.- LIQUID.PREV.NOTIF.VOLUNTAR.	0,00 €	0,00 €	0,00 €	0,00 €	0,00 €	0,00 €
2000-1005	IBI URBANA.-LIQUID.PREV.NOTIF.EJECUTIVA	42.060,56 €	15.366,97 €	0,00 €	57.427,53 €	55.956,37 €	1.471,16 €
2000-2002	IBI RUSTICA.- EJECUTIVA	-7.650,76 €	110,27 €	0,00 €	-7.540,49 €	654,01 €	-8.194,50 €
2000-2004	IBI RUSTICA.- LIQ.PREV.NOTIF.-VOLUNTARIA	0,00 €	0,00 €	0,00 €	0,00 €	0,00 €	0,00 €
2000-2005	IBI RUSTICA.- LIQUID.PREV.NOTIF.EJECUTIV	0,00 €	0,00 €	0,00 €	0,00 €	0,00 €	0,00 €
2000-3001	IAE.-VOLUNTARIA	76.171,17 €	105.980,94 €	0,00 €	182.152,11 €	103.268,44 €	78.883,67 €

Estado de evolución y situación de ROE

Cuenta de las obligaciones derivadas de la gestión
31/12/2014

Concepto / Ente	Descripción	Pendientes de pago				Pagos realizados	Saldo pendiente de pago
		Saldos iniciales	Recadación líquida	Reintegros	Total		
2000-3002	IAE.-EJECUTIVA	3.980,00 €	4.554,75 €	0,00 €	8.534,75 €	8.356,63 €	178,12 €
2000-3003	IAE.- CERT.DESCUBIERTO	0,00 €	0,00 €	0,00 €	0,00 €	0,00 €	0,00 €
2000-3004	IAE.-LIQUID.PREV.NOTIF.VOLUNTARIA	37.323,66 €	2.584,41 €	0,00 €	39.908,07 €	10.226,39 €	29.681,68 €
2000-3005	IAE.-LIQUID.PREV.NOTIF.EJECUTIVA	-4,29 €	354,31 €	0,00 €	350,02 €	354,31 €	-4,29 €
2000-4001	OTROS TRIBUTOS.-VOLUNTARIA	0,00 €	0,00 €	0,00 €	0,00 €	0,00 €	0,00 €
2000-4002	OTROS TRIBUTOS.-EJECUTIVA	16.466,64 €	53.297,31 €	0,00 €	69.763,95 €	55.156,73 €	14.607,22 €
2000-4003	OTROS TRIBUTOS.- CERT.DESCUBIERTO	0,00 €	0,00 €	0,00 €	0,00 €	0,00 €	0,00 €
2000-4005	OTROS TRIBUTOS.- LIQUIDACIONES EJECUTIVA	-4.158,15 €	0,00 €	0,00 €	-4.158,15 €	0,00 €	-4.158,15 €
2000-5001	ENTRADA VEHICULOS.- EJECUTIVA	0,00 €	0,00 €	0,00 €	0,00 €	0,00 €	0,00 €
2000-5002	ENTRADA VEHICULOS.- EJECUTIVA	809,13 €	1.476,12 €	0,00 €	2.285,25 €	2.149,69 €	135,56 €
2000-7002	BASURA DOMICILIARIA.- EJECUTIVA	512,12 €	1.902,75 €	0,00 €	2.414,87 €	1.857,43 €	557,44 €
2000-9002	OTROS IMPUESTOS.- EJECUTIVA	780,18 €	6.824,51 €	0,00 €	7.604,69 €	7.526,69 €	78,00 €
2000-9005	OTROS IMPUESTOS.- LIQ.EJECUTIVA	6.324,57 €	15.731,21 €	0,00 €	22.055,78 €	13.917,67 €	8.138,11 €
AY0000067	AYTO. VIVEIRO	202.166,21 €	292.121,84 €	0,00 €	494.288,05 €	363.876,54 €	130.411,51 €
2000-1002	IBI URBANA.-EJECUTIVA	3.992,17 €	129.116,07 €	0,00 €	133.108,24 €	106.191,82 €	26.916,42 €
2000-1003	IBI URBANA.-CERT.DESCUBIERTO	0,00 €	0,00 €	0,00 €	0,00 €	0,00 €	0,00 €
2000-1004	IBI URBANA.- LIQUID.PREV.NOTIF.VOLUNTAR.	0,00 €	0,00 €	0,00 €	0,00 €	0,00 €	0,00 €
2000-1005	IBI URBANA.-LIQUID.PREV.NOTIF.EJECUTIVA	0,00 €	300,38 €	0,00 €	300,38 €	0,00 €	300,38 €
2000-2002	IBI RUSTICA.- EJECUTIVA	0,00 €	0,00 €	0,00 €	0,00 €	0,00 €	0,00 €
2000-2004	IBI RUSTICA.- LIQ.PREV.NOTIF.-VOLUNTARIA	0,00 €	0,00 €	0,00 €	0,00 €	0,00 €	0,00 €
2000-2005	IBI RUSTICA.- LIQUID.PREV.NOTIF.EJECUTIV	0,00 €	0,00 €	0,00 €	0,00 €	0,00 €	0,00 €
2000-3001	IAE.-VOLUNTARIA	32.183,23 €	37.394,52 €	0,00 €	69.577,75 €	41.595,06 €	27.982,69 €
2000-3002	IAE.-EJECUTIVA	868,96 €	5.457,00 €	0,00 €	6.325,96 €	5.378,42 €	947,54 €
2000-3003	IAE.- CERT.DESCUBIERTO	0,00 €	0,00 €	0,00 €	0,00 €	0,00 €	0,00 €
2000-3004	IAE.-LIQUID.PREV.NOTIF.VOLUNTARIA	14.959,70 €	8.243,63 €	0,00 €	23.203,33 €	5.512,33 €	17.691,00 €
2000-3005	IAE.-LIQUID.PREV.NOTIF.EJECUTIVA	0,88 €	160,49 €	0,00 €	161,37 €	160,49 €	0,88 €
2000-4001	OTROS TRIBUTOS.-VOLUNTARIA	0,00 €	0,00 €	0,00 €	0,00 €	0,00 €	0,00 €
2000-4002	OTROS TRIBUTOS.-EJECUTIVA	2.491,28 €	36.998,03 €	0,00 €	39.489,31 €	25.732,05 €	13.757,26 €
2000-4003	OTROS TRIBUTOS.- CERT.DESCUBIERTO	0,00 €	0,00 €	0,00 €	0,00 €	0,00 €	0,00 €
2000-4005	OTROS TRIBUTOS.-LIQUIDACIONES EJECUTIVA	0,00 €	0,00 €	0,00 €	0,00 €	0,00 €	0,00 €
2000-5002	ENTRADA VEHICULOS.- EJECUTIVA	667,16 €	773,60 €	0,00 €	1.440,76 €	554,36 €	886,40 €
2000-6002	TASA AGUA, BASURA Y ALCANT.- RECIBOS EJECUTIVA	0,00 €	197,35 €	0,00 €	197,35 €	178,89 €	18,46 €
2000-7002	BASURA DOMICILIARIA.- EJECUTIVA	0,00 €	779,28 €	0,00 €	779,28 €	678,99 €	100,29 €
2000-9002	OTROS IMPUESTOS.- EJECUTIVA	1.256,50 €	6.591,74 €	0,00 €	7.848,24 €	7.410,59 €	437,65 €
2000-9005	OTROS IMPUESTOS.- LIQ.PREV.NOT.EJECUTIVA	3.005,07 €	212,49 €	0,00 €	3.217,56 €	3.146,73 €	70,83 €
AY0000068	AYTO. BURELA	59.424,95 €	226.224,58 €	0,00 €	285.649,53 €	196.539,73 €	89.109,80 €
2000-9999	VARIOS	296.216,64 €	0,00 €	0,00 €	296.216,64 €	296.216,64 €	0,00 €
VA0000008	VARIOS	296.216,64 €	0,00 €	0,00 €	296.216,64 €	296.216,64 €	0,00 €
TOTAL		39.933.789,18 €	38.883.466,93 €	0,00 €	78.817.256,11 €	41.981.811,63 €	36.835.444,48 €

Ejercicio 2014

Desarrollo de las cuentas corrientes con entes públicos

31/12/2014

Concepto / Ente	Descripción	Cargo			Data			Saldo	
		Sal. Ini. Deudor	Pagos	Total cargo	Sal. Ini. Acreed.	Ingresos	Total data	Deudor	Acreedor
2000-4006	OTROS TRIBUTOS.-LIQUID.PREV.NOTIF.VOLUNTARIA	0,00 €	0,00 €	0,00 €	0,00 €	0,00 €	0,00 €	0,00 €	0,00 €
2000-9005	OTROS IMPUESTOS.- LIQ.PREV.NOT.EJECUTIVA	0,00 €	0,00 €	0,00 €	0,00 €	0,00 €	0,00 €	0,00 €	0,00 €
AY0000010	AYTO. CASTRO DE REY	515.844,42 €	560.168,97 €	1.076.013,39 €	0,00 €	515.844,42 €	515.844,42 €	560.168,97 €	0,00 €
2000-1001	IBI URBANA.- VOLUNTARIA	224.151,93 €	248.562,06 €	472.713,99 €	0,00 €	224.151,93 €	224.151,93 €	248.562,06 €	0,00 €
2000-1002	IBI URBANA.-EJECUTIVA	0,00 €	0,00 €	0,00 €	0,00 €	0,00 €	0,00 €	0,00 €	0,00 €
2000-1003	IBI URBANA.-CERT.DESCUBIERTO	0,00 €	0,00 €	0,00 €	0,00 €	0,00 €	0,00 €	0,00 €	0,00 €
2000-1004	IBI URBANA.- LIQUID.PREV.NOTIF.VOLUNTAR.	0,00 €	0,00 €	0,00 €	0,00 €	0,00 €	0,00 €	0,00 €	0,00 €
2000-1005	IBI URBANA.-LIQUID.PREV.NOTIF.EJECUTIVA	0,00 €	0,00 €	0,00 €	0,00 €	0,00 €	0,00 €	0,00 €	0,00 €
2000-2001	IBI RUSTICA.- VOLUNTARIA	35.488,31 €	37.097,55 €	72.585,86 €	0,00 €	35.488,31 €	35.488,31 €	37.097,55 €	0,00 €
2000-2002	IBI RUSTICA.- EJECUTIVA	0,00 €	0,00 €	0,00 €	0,00 €	0,00 €	0,00 €	0,00 €	0,00 €
2000-2004	IBI RUSTICA.- LIQ.PREV.NOTIF.-VOLUNTARIA	0,00 €	0,00 €	0,00 €	0,00 €	0,00 €	0,00 €	0,00 €	0,00 €
2000-2005	IBI RUSTICA.- LIQUID.PREV.NOTIF.EJECUTIV	0,00 €	0,00 €	0,00 €	0,00 €	0,00 €	0,00 €	0,00 €	0,00 €
2000-3001	IAE.-VOLUNTARIA	12.294,85 €	12.629,58 €	24.924,43 €	0,00 €	12.294,85 €	12.294,85 €	12.629,58 €	0,00 €
2000-3002	IAE.-EJECUTIVA	0,00 €	0,00 €	0,00 €	0,00 €	0,00 €	0,00 €	0,00 €	0,00 €
2000-3003	IAE.- CERT.DESCUBIERTO	0,00 €	0,00 €	0,00 €	0,00 €	0,00 €	0,00 €	0,00 €	0,00 €
2000-3004	IAE.-LIQUID.PREV.NOTIF.VOLUNTARIA	0,00 €	0,00 €	0,00 €	0,00 €	0,00 €	0,00 €	0,00 €	0,00 €
2000-3005	IAE.-LIQUID.PREV.NOTIF.EJECUTIVA	0,00 €	0,00 €	0,00 €	0,00 €	0,00 €	0,00 €	0,00 €	0,00 €
2000-4001	OTROS TRIBUTOS.-VOLUNTARIA	112.934,92 €	113.602,31 €	226.537,23 €	0,00 €	112.934,92 €	112.934,92 €	113.602,31 €	0,00 €
2000-4002	OTROS TRIBUTOS.-EJECUTIVA	0,00 €	0,00 €	0,00 €	0,00 €	0,00 €	0,00 €	0,00 €	0,00 €
2000-4003	OTROS TRIBUTOS.- CERT.DESCUBIERTO	0,00 €	0,00 €	0,00 €	0,00 €	0,00 €	0,00 €	0,00 €	0,00 €
2000-4004	OTROS TRIBUTOS.-LIQ.PREV.NOT.VOLUNTARIA	0,00 €	0,00 €	0,00 €	0,00 €	0,00 €	0,00 €	0,00 €	0,00 €
2000-4005	OTROS TRIBUTOS.-LIQ.PREV.NOT.EJECUTIVA	0,00 €	0,00 €	0,00 €	0,00 €	0,00 €	0,00 €	0,00 €	0,00 €
2000-4006	OTROS TRIBUTOS.- AUTOLIQUIDACIONES VOLUNTARIA	0,00 €	0,00 €	0,00 €	0,00 €	0,00 €	0,00 €	0,00 €	0,00 €
2000-6001	TASA AGUA BASURA Y ALCANT.-VOLUNTARIA	125.227,80 €	43.615,77 €	168.843,57 €	0,00 €	168.843,57 €	168.843,57 €	0,00 €	0,00 €
2000-6002	TASA DE AGUA, BASURA Y ALCANT.- EJECUTIVA	0,00 €	0,00 €	0,00 €	0,00 €	0,00 €	0,00 €	0,00 €	0,00 €
2000-7002	BASURA DOMICILIARIA.- EJECUTIVA	0,00 €	0,00 €	0,00 €	0,00 €	0,00 €	0,00 €	0,00 €	0,00 €
AY0000011	AYTO. CASTROVERDE	510.097,81 €	455.507,27 €	965.605,08 €	0,00 €	553.713,58 €	553.713,58 €	411.891,50 €	0,00 €
2000-1001	IBI URBANA.- VOLUNTARIA	43.655,14 €	46.578,39 €	90.233,53 €	0,00 €	43.655,14 €	43.655,14 €	46.578,39 €	0,00 €
2000-1002	IBI URBANA.-EJECUTIVA	0,00 €	0,00 €	0,00 €	0,00 €	0,00 €	0,00 €	0,00 €	0,00 €
2000-1003	IBI URBANA.-CERT.DESCUBIERTO	0,00 €	0,00 €	0,00 €	0,00 €	0,00 €	0,00 €	0,00 €	0,00 €
2000-1004	IBI URBANA.- LIQUID.PREV.NOTIF.VOLUNTAR.	0,00 €	0,00 €	0,00 €	0,00 €	0,00 €	0,00 €	0,00 €	0,00 €
2000-1005	IBI URBANA.-LIQUID.PREV.NOTIF.EJECUTIVA	0,00 €	0,00 €	0,00 €	0,00 €	0,00 €	0,00 €	0,00 €	0,00 €
2000-2001	IBI RUSTICA.- VOLUNTARIA	9.367,83 €	9.504,68 €	18.872,51 €	0,00 €	9.367,83 €	9.367,83 €	9.504,68 €	0,00 €
2000-2002	IBI RUSTICA.- EJECUTIVA	0,00 €	0,00 €	0,00 €	0,00 €	0,00 €	0,00 €	0,00 €	0,00 €
2000-2004	IBI RUSTICA.- LIQ.PREV.NOTIF.-VOLUNTARIA	0,00 €	0,00 €	0,00 €	0,00 €	0,00 €	0,00 €	0,00 €	0,00 €
2000-2005	IBI RUSTICA.- LIQUID.PREV.NOTIF.EJECUTIV	0,00 €	0,00 €	0,00 €	0,00 €	0,00 €	0,00 €	0,00 €	0,00 €
2000-3001	IAE.-VOLUNTARIA	1.192,81 €	499,50 €	1.692,31 €	0,00 €	1.192,81 €	1.192,81 €	499,50 €	0,00 €
2000-3002	IAE.-EJECUTIVA	0,00 €	0,00 €	0,00 €	0,00 €	0,00 €	0,00 €	0,00 €	0,00 €
2000-3003	IAE.- CERT.DESCUBIERTO	0,00 €	0,00 €	0,00 €	0,00 €	0,00 €	0,00 €	0,00 €	0,00 €
2000-3004	IAE.-LIQUID.PREV.NOTIF.VOLUNTARIA	0,00 €	0,00 €	0,00 €	0,00 €	0,00 €	0,00 €	0,00 €	0,00 €
2000-3005	IAE.-LIQUID.PREV.NOTIF.EJECUTIVA	0,00 €	0,00 €	0,00 €	0,00 €	0,00 €	0,00 €	0,00 €	0,00 €
2000-4001	OTROS TRIBUTOS.-VOLUNTARIA	59.888,86 €	68.641,25 €	128.530,11 €	0,00 €	59.888,86 €	59.888,86 €	68.641,25 €	0,00 €
2000-4002	OTROS TRIBUTOS.-EJECUTIVA	0,00 €	0,00 €	0,00 €	0,00 €	0,00 €	0,00 €	0,00 €	0,00 €
2000-4003	OTROS TRIBUTOS.- CERT.DESCUBIERTO	0,00 €	0,00 €	0,00 €	0,00 €	0,00 €	0,00 €	0,00 €	0,00 €
2000-4004	OTROS TRIBUTOS.-LIQ.PREV.NOT.VOLUNTARIA	0,00 €	0,00 €	0,00 €	0,00 €	0,00 €	0,00 €	0,00 €	0,00 €
2000-4005	OTROS TRIBUTOS.-LIQUID.PREV.NOTIF.EJECUTIVA	0,00 €	0,00 €	0,00 €	0,00 €	0,00 €	0,00 €	0,00 €	0,00 €
2000-4006	OTROS TRIBUTOS.- AUTOLIQUIDACIONES VOLUNTARIA	0,00 €	0,00 €	0,00 €	0,00 €	0,00 €	0,00 €	0,00 €	0,00 €
2000-6002	TASA AGUA BASURAS Y ALCANTARILLADO.- EJECUTIVA	0,00 €	0,00 €	0,00 €	0,00 €	0,00 €	0,00 €	0,00 €	0,00 €
2000-7002	BASURA DOMICILIARIA.- EJECUTIVA	0,00 €	0,00 €	0,00 €	0,00 €	0,00 €	0,00 €	0,00 €	0,00 €
2000-7005	BASURA DOMICILIARIA.- LIQ.PREV.NOTIF. EJECUTIVA	0,00 €	0,00 €	0,00 €	0,00 €	0,00 €	0,00 €	0,00 €	0,00 €
AY0000012	AYTO. CERVANTES	114.104,64 €	125.223,82 €	239.328,46 €	0,00 €	114.104,64 €	114.104,64 €	125.223,82 €	0,00 €
2000-1001	IBI URBANA.-VOLUNTARIA	515.113,73 €	513.079,97 €	1.028.193,70 €	0,00 €	515.113,73 €	515.113,73 €	513.079,97 €	0,00 €
2000-1002	IBI URBANA.-EJECUTIVA	0,00 €	0,00 €	0,00 €	0,00 €	0,00 €	0,00 €	0,00 €	0,00 €
2000-1004	IBI URBANA.-LIQ.PREV.NOTIF.VOLUNTARIA	0,00 €	0,00 €	0,00 €	0,00 €	0,00 €	0,00 €	0,00 €	0,00 €
2000-1005	IBI URBANA LIQ.PREV.NOTIF.EJECUTIVA	0,00 €	0,00 €	0,00 €	0,00 €	0,00 €	0,00 €	0,00 €	0,00 €
2000-2001	IBI RUSTICA.-VOLUNTARIA	13.251,98 €	13.374,86 €	26.626,84 €	0,00 €	13.251,98 €	13.251,98 €	13.374,86 €	0,00 €
2000-2002	IBI RUSTICA.- EJECUTIVA	0,00 €	0,00 €	0,00 €	0,00 €	0,00 €	0,00 €	0,00 €	0,00 €
2000-3001	IAE.-VOLUNTARIA	48.527,22 €	48.242,84 €	96.770,06 €	0,00 €	48.527,22 €	48.527,22 €	48.242,84 €	0,00 €

Ejercicio 2014

Desarrollo de las cuentas corrientes con entes públicos

31/12/2014

Concepto / Ente	Descripción	Cargo			Data			Saldo	
		Sal. Ini. Deudor	Pagos	Total cargo	Sal. Ini. Acreed.	Ingresos	Total data	Deudor	Acreedor
2000-4001	OTROS TRIBUTOS.-VOLUNTARIA	98.024,67 €	93.174,37 €	191.199,04 €	0,00 €	98.024,67 €	98.024,67 €	93.174,37 €	0,00 €
2000-4002	OTROS TRIBUTOS.-EJECUTIVA	0,00 €	0,00 €	0,00 €	0,00 €	0,00 €	0,00 €	0,00 €	0,00 €
2000-4003	OTROS TRIBUTOS.- CERT.DESCUBIERTO	0,00 €	0,00 €	0,00 €	0,00 €	0,00 €	0,00 €	0,00 €	0,00 €
2000-4004	OTROS TRIBUTOS.-LIQ.PREV.NOT.VOLUNTARIA	0,00 €	0,00 €	0,00 €	0,00 €	0,00 €	0,00 €	0,00 €	0,00 €
2000-4005	OTROS TRIBUTOS.- LIQUIDACIONES EJECUTIVA	0,00 €	0,00 €	0,00 €	0,00 €	0,00 €	0,00 €	0,00 €	0,00 €
2000-4006	OTROS TRIBUTOS.- AUTOLIQUIDACIONES VOLUNTARIA	0,00 €	0,00 €	0,00 €	0,00 €	0,00 €	0,00 €	0,00 €	0,00 €
2000-7002	BASURA DOMICILIARIA.- EJECUTIVA	0,00 €	0,00 €	0,00 €	0,00 €	0,00 €	0,00 €	0,00 €	0,00 €
2000-7005	BASURA DOMICILIARIA.- EJECUTIVA	0,00 €	0,00 €	0,00 €	0,00 €	0,00 €	0,00 €	0,00 €	0,00 €
2000-9002	OTROS IMPUESTOS.- EJECUTIVA	0,00 €	0,00 €	0,00 €	0,00 €	0,00 €	0,00 €	0,00 €	0,00 €
2000-9005	OTROS IMPUESTOS.-LIQ.PREV.NOTIF.EJECUTIVA	0,00 €	0,00 €	0,00 €	0,00 €	0,00 €	0,00 €	0,00 €	0,00 €
AY0000027	AYTO. LOURENZA	390.998,66 €	404.702,24 €	795.700,90 €	0,00 €	390.998,66 €	390.998,66 €	404.702,24 €	0,00 €
2000-1001	IBI URBANA.- VOLUNTARIA	237.553,26 €	240.330,80 €	477.884,06 €	0,00 €	237.553,26 €	237.553,26 €	240.330,80 €	0,00 €
2000-1002	IBI URBANA.-EJECUTIVA	0,00 €	0,00 €	0,00 €	0,00 €	0,00 €	0,00 €	0,00 €	0,00 €
2000-1003	IBI URBANA.-CERT.DESCUBIERTO	0,00 €	0,00 €	0,00 €	0,00 €	0,00 €	0,00 €	0,00 €	0,00 €
2000-1004	IBI URBANA.- LIQUID.PREV.NOTIF.VOLUNTAR.	0,00 €	0,00 €	0,00 €	0,00 €	0,00 €	0,00 €	0,00 €	0,00 €
2000-1005	IBI URBANA.-LIQUID.PREV.NOTIF.EJECUTIVA	0,00 €	0,00 €	0,00 €	0,00 €	0,00 €	0,00 €	0,00 €	0,00 €
2000-2001	IBI RUSTICA.- VOLUNTARIA	9.543,28 €	9.473,69 €	19.016,97 €	0,00 €	9.543,28 €	9.543,28 €	9.473,69 €	0,00 €
2000-2002	IBI RUSTICA.- EJECUTIVA	0,00 €	0,00 €	0,00 €	0,00 €	0,00 €	0,00 €	0,00 €	0,00 €
2000-2004	IBI RUSTICA.- LIQ.PREV.NOTIF.-VOLUNTARIA	0,00 €	0,00 €	0,00 €	0,00 €	0,00 €	0,00 €	0,00 €	0,00 €
2000-2005	IBI RUSTICA.- LIQUID.PREV.NOTIF.EJECUTIV	0,00 €	0,00 €	0,00 €	0,00 €	0,00 €	0,00 €	0,00 €	0,00 €
2000-3001	IAE.-VOLUNTARIA	39.176,88 €	38.636,25 €	77.813,13 €	0,00 €	39.176,88 €	39.176,88 €	38.636,25 €	0,00 €
2000-3002	IAE.-EJECUTIVA	0,00 €	0,00 €	0,00 €	0,00 €	0,00 €	0,00 €	0,00 €	0,00 €
2000-3003	IAE.- CERT.DESCUBIERTO	0,00 €	0,00 €	0,00 €	0,00 €	0,00 €	0,00 €	0,00 €	0,00 €
2000-3004	IAE.-LIQUID.PREV.NOTIF.VOLUNTARIA	0,00 €	0,00 €	0,00 €	0,00 €	0,00 €	0,00 €	0,00 €	0,00 €
2000-3005	IAE.-LIQUID.PREV.NOTIF.EJECUTIVA	0,00 €	0,00 €	0,00 €	0,00 €	0,00 €	0,00 €	0,00 €	0,00 €
2000-4001	OTROS TRIBUTOS.-VOLUNTARIA	64.726,25 €	63.441,06 €	128.167,31 €	0,00 €	64.726,25 €	64.726,25 €	63.441,06 €	0,00 €
2000-4002	OTROS TRIBUTOS.-EJECUTIVA	0,00 €	0,00 €	0,00 €	0,00 €	0,00 €	0,00 €	0,00 €	0,00 €
2000-4003	OTROS TRIBUTOS.- CERT.DESCUBIERTO	0,00 €	0,00 €	0,00 €	0,00 €	0,00 €	0,00 €	0,00 €	0,00 €
2000-4004	OTROS TRIBUTOS.- LIQUID.PREV.NOTIF.VOLUNTARIA	0,00 €	0,00 €	0,00 €	0,00 €	0,00 €	0,00 €	0,00 €	0,00 €
2000-4005	ICV.- LIQUIDAC.PREV.NOTIF.EJECUTIVA	0,00 €	0,00 €	0,00 €	0,00 €	0,00 €	0,00 €	0,00 €	0,00 €
2000-4006	OTROS TRIBUTOS.- AUTOLIQUIDACIONES VOLUNTARIA	0,00 €	0,00 €	0,00 €	0,00 €	0,00 €	0,00 €	0,00 €	0,00 €
2000-6002	TASA AGUA, BASURA Y ALCANT.-RECIBOS EJECUTIVA	0,00 €	0,00 €	0,00 €	0,00 €	0,00 €	0,00 €	0,00 €	0,00 €
AY0000029	AYTO. MEIRA	350.999,67 €	351.881,80 €	702.881,47 €	0,00 €	350.999,67 €	350.999,67 €	351.881,80 €	0,00 €
2000-1001	IBI URBANA.-VOLUNTARIA	376.035,71 €	517.086,29 €	893.122,00 €	0,00 €	376.035,71 €	376.035,71 €	517.086,29 €	0,00 €
2000-1002	IBI URBANA.-EJECUTIVA	0,00 €	0,00 €	0,00 €	0,00 €	0,00 €	0,00 €	0,00 €	0,00 €
2000-1004	IBI URBANA.-LIQUID.PREV.NOTIF.VOLUNTARIA	0,00 €	0,00 €	0,00 €	0,00 €	0,00 €	0,00 €	0,00 €	0,00 €
2000-1005	IBI URBANA.-LIQ.PREV.NOTIF.EJECUTIVA	0,00 €	0,00 €	0,00 €	0,00 €	0,00 €	0,00 €	0,00 €	0,00 €
2000-2001	IBI RUSTICA.-VOLUNTARIA	31.860,48 €	32.167,10 €	64.027,58 €	0,00 €	31.860,48 €	31.860,48 €	32.167,10 €	0,00 €
2000-2002	IBI RUSTICA.- EJECUTIVA	0,00 €	0,00 €	0,00 €	0,00 €	0,00 €	0,00 €	0,00 €	0,00 €
2000-3001	IAE.-VOLUNTARIA	60.913,90 €	50.610,15 €	111.524,05 €	0,00 €	60.913,90 €	60.913,90 €	50.610,15 €	0,00 €
2000-3002	IAE.-EJECUTIVA	0,00 €	0,00 €	0,00 €	0,00 €	0,00 €	0,00 €	0,00 €	0,00 €
2000-3004	IAE.- LIQ.PREV.NOTIF. VOLUNTARIA	0,00 €	0,00 €	0,00 €	0,00 €	0,00 €	0,00 €	0,00 €	0,00 €
2000-3005	IAE.- LIQ.PREV.NOTIF.EJECUTIVA	0,00 €	0,00 €	0,00 €	0,00 €	0,00 €	0,00 €	0,00 €	0,00 €
2000-4001	OTROS TRIBUTOS.-VOLUNTARIA	159.546,78 €	159.747,18 €	319.293,96 €	0,00 €	159.546,78 €	159.546,78 €	159.747,18 €	0,00 €
2000-4002	OTROS TRIBUTOS.-EJECUTIVA	0,00 €	0,00 €	0,00 €	0,00 €	0,00 €	0,00 €	0,00 €	0,00 €
2000-4003	OTROS TRIBUTOS-CERTIFICAC.DESCUBIERTO	0,00 €	0,00 €	0,00 €	0,00 €	0,00 €	0,00 €	0,00 €	0,00 €
2000-4004	OTROS TRIBUTOS LIQUID.PREV.NOTIF.VOLUNTARIA	0,00 €	0,00 €	0,00 €	0,00 €	0,00 €	0,00 €	0,00 €	0,00 €
2000-4005	OTROS TRIBUTOS.- LIQUIDACIONES EJECUTIVA	0,00 €	0,00 €	0,00 €	0,00 €	0,00 €	0,00 €	0,00 €	0,00 €
2000-4006	OTROS TRIBUTOS.- LIQUIDAC.PREV.NOTIF.VOLUNTARIA	0,00 €	0,00 €	0,00 €	0,00 €	0,00 €	0,00 €	0,00 €	0,00 €
2000-5002	ENTRADA VEHICULOS.- EJECUTIVA	0,00 €	0,00 €	0,00 €	0,00 €	0,00 €	0,00 €	0,00 €	0,00 €
2000-5005	ENTRADA VEHICULOS.-LIQ.PREV.NOTIF.EJECUTVA	0,00 €	0,00 €	0,00 €	0,00 €	0,00 €	0,00 €	0,00 €	0,00 €
2000-7002	BASURA DOMICILIARIA.- EJECUTIVA	0,00 €	0,00 €	0,00 €	0,00 €	0,00 €	0,00 €	0,00 €	0,00 €
2000-9002	OTROS IMPUESTOS.- EJECUTIVA	0,00 €	0,00 €	0,00 €	0,00 €	0,00 €	0,00 €	0,00 €	0,00 €
2000-9005	OTROS IMPUESTOS.- LIQ.PREV.NOT.EJECUTIVA	0,00 €	0,00 €	0,00 €	0,00 €	0,00 €	0,00 €	0,00 €	0,00 €
AY0000030	AYTO. MONDOÑEDO	628.356,87 €	759.610,72 €	1.387.967,59 €	0,00 €	628.356,87 €	628.356,87 €	759.610,72 €	0,00 €
2000-3001	IAE.-VOLUNTARIA	0,00 €	0,00 €	0,00 €	0,00 €	0,00 €	0,00 €	0,00 €	0,00 €
AY0000031	AYTO. MONDOÑEDO	0,00 €	0,00 €	0,00 €	0,00 €	0,00 €	0,00 €	0,00 €	0,00 €
2000-1001	IBI URBANA.- VOLUNTARIA	386.365,13 €	467.258,78 €	853.623,91 €	0,00 €	386.365,13 €	386.365,13 €	467.258,78 €	0,00 €

Ejercicio 2014

Desarrollo de las cuentas corrientes con entes públicos

31/12/2014

Concepto / Ente	Descripción	Cargo			Data			Saldo	
		Sal. Ini. Deudor	Pagos	Total cargo	Sal. Ini. Acreed.	Ingresos	Total data	Deudor	Acreedor
2000-1002	IBI URBANA.-EJECUTIVA	0,00 €	0,00 €	0,00 €	0,00 €	0,00 €	0,00 €	0,00 €	0,00 €
2000-1003	IBI URBANA.-CERT.DESCUBIERTO	0,00 €	0,00 €	0,00 €	0,00 €	0,00 €	0,00 €	0,00 €	0,00 €
2000-1004	IBI URBANA.-LIQUID.PREV.NOTIF.VOLUNTAR.	0,00 €	0,00 €	0,00 €	0,00 €	0,00 €	0,00 €	0,00 €	0,00 €
2000-1005	IBI URBANA.-LIQUID.PREV.NOTIF.EJECUTIVA	0,00 €	0,00 €	0,00 €	0,00 €	0,00 €	0,00 €	0,00 €	0,00 €
2000-2001	IBI RUSTICA.-VOLUNTARIA	11.241,19 €	11.207,53 €	22.448,72 €	0,00 €	11.241,19 €	11.241,19 €	11.207,53 €	0,00 €
2000-2002	IBI RUSTICA.-EJECUTIVA	0,00 €	0,00 €	0,00 €	0,00 €	0,00 €	0,00 €	0,00 €	0,00 €
2000-2004	IBI RUSTICA.-LIQ.PREV.NOTIF.-VOLUNTARIA	0,00 €	0,00 €	0,00 €	0,00 €	0,00 €	0,00 €	0,00 €	0,00 €
2000-2005	IBI RUSTICA.-LIQUID.PREV.NOTIF.EJECUTIV	0,00 €	0,00 €	0,00 €	0,00 €	0,00 €	0,00 €	0,00 €	0,00 €
2000-3001	IAE.-VOLUNTARIA	6.784,59 €	7.232,33 €	14.016,92 €	0,00 €	6.784,59 €	6.784,59 €	7.232,33 €	0,00 €
2000-3002	IAE.-EJECUTIVA	0,00 €	0,00 €	0,00 €	0,00 €	0,00 €	0,00 €	0,00 €	0,00 €
2000-3004	IAE.-LIQUID.PREV.NOTIF.VOLUNTARIA	0,00 €	0,00 €	0,00 €	0,00 €	0,00 €	0,00 €	0,00 €	0,00 €
2000-3005	IAE.-LIQUID.PREV.NOTIF.EJECUTIVA	0,00 €	0,00 €	0,00 €	0,00 €	0,00 €	0,00 €	0,00 €	0,00 €
2000-4001	OTROS TRIBUTOS.-VOLUNTARIA	109.119,73 €	108.235,64 €	217.355,37 €	0,00 €	109.119,73 €	109.119,73 €	108.235,64 €	0,00 €
2000-4002	OTROS TRIBUTOS.-EJECUTIVA	0,00 €	0,00 €	0,00 €	0,00 €	0,00 €	0,00 €	0,00 €	0,00 €
2000-4003	OTROS TRIBUTOS.-CERT.DESCUBIERTO	0,00 €	0,00 €	0,00 €	0,00 €	0,00 €	0,00 €	0,00 €	0,00 €
2000-4004	OTROS TRIBUTOS.-LIQ.PREV.NOTIF.VOLUNTARIA	0,00 €	0,00 €	0,00 €	0,00 €	0,00 €	0,00 €	0,00 €	0,00 €
2000-4005	OTROS TRIBUTOS.-LIQUIDACIONES EJECUTIVA	0,00 €	0,00 €	0,00 €	0,00 €	0,00 €	0,00 €	0,00 €	0,00 €
2000-4006	OTROS TRIBUTOS.-AUTOLIQUIDACIONES VOLUNTARIA	0,00 €	0,00 €	0,00 €	0,00 €	0,00 €	0,00 €	0,00 €	0,00 €
2000-5001	ENTRADA VEHICULOS.-VOLUNTARIA	1.725,26 €	1.841,22 €	3.566,48 €	0,00 €	1.725,26 €	1.725,26 €	1.841,22 €	0,00 €
2000-5002	ENTRADA VEHICULOS.-EJECUTIVA	0,00 €	0,00 €	0,00 €	0,00 €	0,00 €	0,00 €	0,00 €	0,00 €
2000-5004	ENTRADA VEHICULOS.-LIQ.PREV.NOT.VOLUNTARIA	0,00 €	0,00 €	0,00 €	0,00 €	0,00 €	0,00 €	0,00 €	0,00 €
2000-6002	TASA AGUA BASURA Y ALCANT.-EJECUTIVA	0,00 €	0,00 €	0,00 €	0,00 €	0,00 €	0,00 €	0,00 €	0,00 €
2000-7001	BASURA DOMICILIARIA.-VOLUNTARIA	21.911,71 €	22.248,92 €	44.160,63 €	0,00 €	21.911,71 €	21.911,71 €	22.248,92 €	0,00 €
2000-7002	BASURA DOMICILIARIA.-EJECUTIVA	0,00 €	0,00 €	0,00 €	0,00 €	0,00 €	0,00 €	0,00 €	0,00 €
2000-7004	BASURA DOMICILIARIA.-LIQ.PREV.NOT.VOLUNTARIA	0,00 €	0,00 €	0,00 €	0,00 €	0,00 €	0,00 €	0,00 €	0,00 €
2000-8001	ANTENAS PARABOLICAS.-VOLUNTARIA	6.223,50 €	4.657,50 €	10.881,00 €	0,00 €	6.223,50 €	6.223,50 €	4.657,50 €	0,00 €
2000-8002	ANTENAS PARABOLICAS.-EJECUTIVA	0,00 €	0,00 €	0,00 €	0,00 €	0,00 €	0,00 €	0,00 €	0,00 €
2000-8004	ANTENAS PARABOLICAS.-LIQ.PREV.NOT.VOLUNT	0,00 €	0,00 €	0,00 €	0,00 €	0,00 €	0,00 €	0,00 €	0,00 €
2000-8005	ANTENAS PARABOLICAS.-LIQUIDAC.EJECUTIVA	0,00 €	0,00 €	0,00 €	0,00 €	0,00 €	0,00 €	0,00 €	0,00 €
2000-9002	OTROS IMPUESTOS.-EJECUTIVA	0,00 €	0,00 €	0,00 €	0,00 €	0,00 €	0,00 €	0,00 €	0,00 €
2000-9005	OTROS IMPUESTOS.-LIQ.PREV.NOT.EJECUTIVA	0,00 €	0,00 €	0,00 €	0,00 €	0,00 €	0,00 €	0,00 €	0,00 €
AY0000032	AYTO. MONTEROSO	543.371,11 €	622.681,92 €	1.166.053,03 €	0,00 €	543.371,11 €	543.371,11 €	622.681,92 €	0,00 €
2000-1001	IBI URBANA.-VOLUNTARIA	480.419,53 €	547.763,32 €	1.028.182,85 €	0,00 €	480.419,53 €	480.419,53 €	547.763,32 €	0,00 €
2000-1002	IBI URBANA.-EJECUTIVA	0,00 €	0,00 €	0,00 €	0,00 €	0,00 €	0,00 €	0,00 €	0,00 €
2000-1003	IBI URBANA.-CERT.DESCUBIERTO	0,00 €	0,00 €	0,00 €	0,00 €	0,00 €	0,00 €	0,00 €	0,00 €
2000-1004	IBI URBANA.-LIQUID.PREV.NOTIF.VOLUNTAR.	0,00 €	0,00 €	0,00 €	0,00 €	0,00 €	0,00 €	0,00 €	0,00 €
2000-1005	IBI URBANA.-LIQUID.PREV.NOTIF.EJECUTIVA	0,00 €	0,00 €	0,00 €	0,00 €	0,00 €	0,00 €	0,00 €	0,00 €
2000-2001	IBI RUSTICA.-VOLUNTARIA	8.325,68 €	8.195,28 €	16.520,96 €	0,00 €	8.325,68 €	8.325,68 €	8.195,28 €	0,00 €
2000-2002	IBI RUSTICA.-EJECUTIVA	0,00 €	0,00 €	0,00 €	0,00 €	0,00 €	0,00 €	0,00 €	0,00 €
2000-2004	IBI RUSTICA.-LIQ.PREV.NOTIF.-VOLUNTARIA	0,00 €	0,00 €	0,00 €	0,00 €	0,00 €	0,00 €	0,00 €	0,00 €
2000-2005	IBI RUSTICA.-LIQUID.PREV.NOTIF.EJECUTIV	0,00 €	0,00 €	0,00 €	0,00 €	0,00 €	0,00 €	0,00 €	0,00 €
2000-3001	IAE.-VOLUNTARIA	237.108,43 €	235.967,32 €	473.075,75 €	0,00 €	237.108,43 €	237.108,43 €	235.967,32 €	0,00 €
2000-3002	IAE.-EJECUTIVA	0,00 €	0,00 €	0,00 €	0,00 €	0,00 €	0,00 €	0,00 €	0,00 €
2000-3003	IAE.-CERT.DESCUBIERTO	0,00 €	0,00 €	0,00 €	0,00 €	0,00 €	0,00 €	0,00 €	0,00 €
2000-3004	IAE.-LIQUID.PREV.NOTIF.VOLUNTARIA	0,00 €	0,00 €	0,00 €	0,00 €	0,00 €	0,00 €	0,00 €	0,00 €
2000-3005	IAE.-LIQUID.PREV.NOTIF.EJECUTIVA	0,00 €	0,00 €	0,00 €	0,00 €	0,00 €	0,00 €	0,00 €	0,00 €
2000-4001	OTROS TRIBUTOS.-VOLUNTARIA	26.257,01 €	24.596,34 €	50.853,35 €	0,00 €	26.257,01 €	26.257,01 €	24.596,34 €	0,00 €
2000-4002	OTROS TRIBUTOS.-EJECUTIVA	0,00 €	0,00 €	0,00 €	0,00 €	0,00 €	0,00 €	0,00 €	0,00 €
2000-4003	OTROS TRIBUTOS.-CERT.DESCUBIERTO	0,00 €	0,00 €	0,00 €	0,00 €	0,00 €	0,00 €	0,00 €	0,00 €
2000-4004	OTROS TRIBUTOS.-LIQ.PREV.NOT.VOLUNTARIA	0,00 €	0,00 €	0,00 €	0,00 €	0,00 €	0,00 €	0,00 €	0,00 €
2000-4005	OTROS TRIBUTOS.-LIQUIDACIONES EJECUTIVA	0,00 €	0,00 €	0,00 €	0,00 €	0,00 €	0,00 €	0,00 €	0,00 €
2000-4006	OTROS TRIBUTOS.-LIQUID.PREV.NOTIF.VOLUNTARIA	0,00 €	0,00 €	0,00 €	0,00 €	0,00 €	0,00 €	0,00 €	0,00 €
2000-6001	TASA AGUA Y BASURA.-VOLUNTARIA	3.510,23 €	4.729,37 €	8.239,60 €	0,00 €	3.510,23 €	3.510,23 €	4.729,37 €	0,00 €
2000-6002	TASA AGUA, BASURA Y ALCANT.-EJECUTIVA	0,00 €	0,00 €	0,00 €	0,00 €	0,00 €	0,00 €	0,00 €	0,00 €
2000-7001	BASURA DOMICILIARIA.-VOLUNTARIA	12.780,81 €	12.825,60 €	25.606,41 €	0,00 €	12.780,81 €	12.780,81 €	12.825,60 €	0,00 €
2000-7002	BASURA DOMICILIARIA.-EJECUTIVA	0,00 €	0,00 €	0,00 €	0,00 €	0,00 €	0,00 €	0,00 €	0,00 €
2000-7004	BASURAS DOMICILIARIA.-LIQ.PREV.NOTIF.VOLUNTARIA	0,00 €	0,00 €	0,00 €	0,00 €	0,00 €	0,00 €	0,00 €	0,00 €
AY0000033	AYTO. MURAS	768.401,69 €	834.077,23 €	1.602.478,92 €	0,00 €	768.401,69 €	768.401,69 €	834.077,23 €	0,00 €

Ejercicio 2014

Desarrollo de las cuentas corrientes con entes públicos

31/12/2014

Concepto / Ente	Descripción	Cargo			Data			Saldo	
		Sal. Ini. Deudor	Pagos	Total cargo	Sal. Ini. Acreed.	Ingresos	Total data	Deudor	Acreedor
2000-1001	IBI URBANA.- VOLUNTARIA	44.779,63 €	55.829,19 €	100.608,82 €	0,00 €	44.779,63 €	44.779,63 €	55.829,19 €	0,00 €
2000-1002	IBI URBANA.-EJECUTIVA	0,00 €	0,00 €	0,00 €	0,00 €	0,00 €	0,00 €	0,00 €	0,00 €
2000-1003	IBI URBANA.-CERT.DESCUBIERTO	0,00 €	0,00 €	0,00 €	0,00 €	0,00 €	0,00 €	0,00 €	0,00 €
2000-1004	IBI URBANA.- LIQUID.PREV.NOTIF.VOLUNTAR.	0,00 €	0,00 €	0,00 €	0,00 €	0,00 €	0,00 €	0,00 €	0,00 €
2000-1005	IBI URBANA.-LIQUID.PREV.NOTIF.EJECUTIVA	0,00 €	0,00 €	0,00 €	0,00 €	0,00 €	0,00 €	0,00 €	0,00 €
2000-2001	IBI RUSTICA.- VOLUNTARIA	1.706,21 €	1.683,31 €	3.389,52 €	0,00 €	1.706,21 €	1.706,21 €	1.683,31 €	0,00 €
2000-2002	IBI RUSTICA.- EJECUTIVA	0,00 €	0,00 €	0,00 €	0,00 €	0,00 €	0,00 €	0,00 €	0,00 €
2000-2004	IBI RUSTICA.- LIQ.PREV.NOTIF.-VOLUNTARIA	0,00 €	0,00 €	0,00 €	0,00 €	0,00 €	0,00 €	0,00 €	0,00 €
2000-2005	IBI RUSTICA.- LIQUID.PREV.NOTIF.EJECUTIV	0,00 €	0,00 €	0,00 €	0,00 €	0,00 €	0,00 €	0,00 €	0,00 €
2000-3001	IAE.-VOLUNTARIA	1.948,26 €	1.490,09 €	3.438,35 €	0,00 €	1.948,26 €	1.948,26 €	1.490,09 €	0,00 €
2000-3002	IAE.-EJECUTIVA	0,00 €	0,00 €	0,00 €	0,00 €	0,00 €	0,00 €	0,00 €	0,00 €
2000-3003	IAE.- CERT.DESCUBIERTO	0,00 €	0,00 €	0,00 €	0,00 €	0,00 €	0,00 €	0,00 €	0,00 €
2000-3004	IAE.-LIQUID.PREV.NOTIF.VOLUNTARIA	0,00 €	0,00 €	0,00 €	0,00 €	0,00 €	0,00 €	0,00 €	0,00 €
2000-3005	IAE.-LIQUID.PREV.NOTIF.EJECUTIVA	0,00 €	0,00 €	0,00 €	0,00 €	0,00 €	0,00 €	0,00 €	0,00 €
2000-4001	OTROS TRIBUTOS.-VOLUNTARIA	44.499,35 €	45.974,88 €	90.474,23 €	0,00 €	44.499,35 €	44.499,35 €	45.974,88 €	0,00 €
2000-4002	OTROS TRIBUTOS.-EJECUTIVA	0,00 €	0,00 €	0,00 €	0,00 €	0,00 €	0,00 €	0,00 €	0,00 €
2000-4003	OTROS TRIBUTOS.- CERT.DESCUBIERTO	0,00 €	0,00 €	0,00 €	0,00 €	0,00 €	0,00 €	0,00 €	0,00 €
2000-4004	OTROS TRIBUTOS.-LIQ.PREV.NOT.VOLUNTARIA	0,00 €	0,00 €	0,00 €	0,00 €	0,00 €	0,00 €	0,00 €	0,00 €
2000-4005	OTROS TRIBUTOS.-LIQ.PREV.NOT.EJECUTIVA	0,00 €	0,00 €	0,00 €	0,00 €	0,00 €	0,00 €	0,00 €	0,00 €
2000-4006	OTROS TRIBUTOS.- AUTOLIQUIDACIONES VOLUNTARIA	0,00 €	0,00 €	0,00 €	0,00 €	0,00 €	0,00 €	0,00 €	0,00 €
2000-5001	ENTRADA VEHICULOS.- VOLUNTARIA	0,00 €	0,00 €	0,00 €	0,00 €	0,00 €	0,00 €	0,00 €	0,00 €
2000-6001	TASA AGUA BASURA Y ALCANT.- VOLUNTARIA	41.420,91 €	15.358,51 €	56.779,42 €	0,00 €	41.420,91 €	41.420,91 €	15.358,51 €	0,00 €
2000-6002	TASA AGUA, BASURA Y ALCANT.- EJECUTIVA	0,00 €	0,00 €	0,00 €	0,00 €	0,00 €	0,00 €	0,00 €	0,00 €
2000-6004	TASA AGUA, BASURA Y ALCANT.LIQUID.PREV.NOTIF.VOLUN	0,00 €	0,00 €	0,00 €	0,00 €	0,00 €	0,00 €	0,00 €	0,00 €
2000-7001	BASURA DOMICILIARIA.-RECIBOS VOLUNTARIA	0,00 €	25.405,20 €	25.405,20 €	0,00 €	0,00 €	0,00 €	25.405,20 €	0,00 €
2000-7002	BASURA DOMICILIARIA.-RECIBOS EJECUTIVA	0,00 €	0,00 €	0,00 €	0,00 €	0,00 €	0,00 €	0,00 €	0,00 €
AY0000034	AYTO. NAVIA DE SUARNA	134.354,36 €	145.741,18 €	280.095,54 €	0,00 €	134.354,36 €	134.354,36 €	145.741,18 €	0,00 €
2000-1001	IBI URBANA.- VOLUNTARIA	174.393,17 €	189.994,54 €	364.387,71 €	0,00 €	174.393,17 €	174.393,17 €	189.994,54 €	0,00 €
2000-1002	IBI URBANA.-EJECUTIVA	0,00 €	0,00 €	0,00 €	0,00 €	0,00 €	0,00 €	0,00 €	0,00 €
2000-1003	IBI URBANA.-CERT.DESCUBIERTO	0,00 €	0,00 €	0,00 €	0,00 €	0,00 €	0,00 €	0,00 €	0,00 €
2000-1004	IBI URBANA.- LIQUID.PREV.NOTIF.VOLUNTAR.	0,00 €	0,00 €	0,00 €	0,00 €	0,00 €	0,00 €	0,00 €	0,00 €
2000-1005	IBI URBANA.-LIQUID.PREV.NOTIF.EJECUTIVA	0,00 €	0,00 €	0,00 €	0,00 €	0,00 €	0,00 €	0,00 €	0,00 €
2000-2001	IBI RUSTICA.- VOLUNTARIA	27.493,95 €	27.969,28 €	55.463,23 €	0,00 €	27.493,95 €	27.493,95 €	27.969,28 €	0,00 €
2000-2002	IBI RUSTICA.- EJECUTIVA	0,00 €	0,00 €	0,00 €	0,00 €	0,00 €	0,00 €	0,00 €	0,00 €
2000-2004	IBI RUSTICA.- LIQ.PREV.NOTIF.-VOLUNTARIA	0,00 €	0,00 €	0,00 €	0,00 €	0,00 €	0,00 €	0,00 €	0,00 €
2000-2005	IBI RUSTICA.- LIQUID.PREV.NOTIF.EJECUTIV	0,00 €	0,00 €	0,00 €	0,00 €	0,00 €	0,00 €	0,00 €	0,00 €
2000-3001	IAE.-VOLUNTARIA	6.920,37 €	10.768,75 €	17.689,12 €	0,00 €	6.920,37 €	6.920,37 €	10.768,75 €	0,00 €
2000-3002	IAE.-EJECUTIVA	0,00 €	0,00 €	0,00 €	0,00 €	0,00 €	0,00 €	0,00 €	0,00 €
2000-3003	IAE.- CERT.DESCUBIERTO	0,00 €	0,00 €	0,00 €	0,00 €	0,00 €	0,00 €	0,00 €	0,00 €
2000-3004	IAE.-LIQUID.PREV.NOTIF.VOLUNTARIA	0,00 €	0,00 €	0,00 €	0,00 €	0,00 €	0,00 €	0,00 €	0,00 €
2000-3005	IAE.-LIQUID.PREV.NOTIF.EJECUTIVA	0,00 €	0,00 €	0,00 €	0,00 €	0,00 €	0,00 €	0,00 €	0,00 €
2000-4001	OTROS TRIBUTOS.-VOLUNTARIA	122.413,92 €	122.978,08 €	245.392,00 €	0,00 €	122.413,92 €	122.413,92 €	122.978,08 €	0,00 €
2000-4002	OTROS TRIBUTOS.-EJECUTIVA	0,00 €	0,00 €	0,00 €	0,00 €	0,00 €	0,00 €	0,00 €	0,00 €
2000-4003	OTROS TRIBUTOS.- CERT.DESCUBIERTO	0,00 €	0,00 €	0,00 €	0,00 €	0,00 €	0,00 €	0,00 €	0,00 €
2000-4004	OTROS TRIBUTOS.-LIQ.PREV.NOT.VOLUNTARIA	0,00 €	0,00 €	0,00 €	0,00 €	0,00 €	0,00 €	0,00 €	0,00 €
2000-4005	OTROS TRIBUTOS.-LIQ.PREV.NOT.EJECUTIVA	0,00 €	0,00 €	0,00 €	0,00 €	0,00 €	0,00 €	0,00 €	0,00 €
2000-4006	OTROS TRIBUTOS.- AUTOLIQUIDACIONES VOLUNTARIA	0,00 €	0,00 €	0,00 €	0,00 €	0,00 €	0,00 €	0,00 €	0,00 €
2000-6001	TASA BASURA AGUA Y ALCANT.- RECIBOS VOLUNTARIA	0,00 €	79.753,41 €	79.753,41 €	0,00 €	0,00 €	0,00 €	79.753,41 €	0,00 €
2000-6002	TASA AGUA BASURAS Y ALCANT.-EJECUTIVA	0,00 €	0,00 €	0,00 €	0,00 €	0,00 €	0,00 €	0,00 €	0,00 €
2000-6004	TASA AGUA, BASURA Y ALCANT.-LIQUID.PREV.NOTIF.VOLU	0,00 €	0,00 €	0,00 €	0,00 €	0,00 €	0,00 €	0,00 €	0,00 €
2000-7002	BASURA DOMICILIARIA.- EJECUTIVA	0,00 €	0,00 €	0,00 €	0,00 €	0,00 €	0,00 €	0,00 €	0,00 €
AY0000036	AYTO. BARALLA	331.221,41 €	431.464,06 €	762.685,47 €	0,00 €	331.221,41 €	331.221,41 €	431.464,06 €	0,00 €
2000-1001	IBI URBANA.- VOLUNTARIA	0,00 €	34.650,32 €	34.650,32 €	0,00 €	0,00 €	0,00 €	34.650,32 €	0,00 €
2000-1002	IBI URBANA.-EJECUTIVA	0,00 €	0,00 €	0,00 €	0,00 €	0,00 €	0,00 €	0,00 €	0,00 €
2000-1003	IBI URBANA.-CERT.DESCUBIERTO	0,00 €	0,00 €	0,00 €	0,00 €	0,00 €	0,00 €	0,00 €	0,00 €
2000-1004	IBI URBANA.- LIQUID.PREV.NOTIF.VOLUNTAR.	0,00 €	0,00 €	0,00 €	0,00 €	0,00 €	0,00 €	0,00 €	0,00 €
2000-1005	IBI URBANA.-LIQUID.PREV.NOTIF.EJECUTIVA	0,00 €	0,00 €	0,00 €	0,00 €	0,00 €	0,00 €	0,00 €	0,00 €
2000-2001	IBI RUSTICA.- VOLUNTARIA	0,00 €	2.306,98 €	2.306,98 €	0,00 €	0,00 €	0,00 €	2.306,98 €	0,00 €

Ejercicio 2014

Desarrollo de las cuentas corrientes con entes públicos

31/12/2014

Concepto / Ente	Descripción	Cargo			Data			Saldo	
		Sal. Ini. Deudor	Pagos	Total cargo	Sal. Ini. Acreed.	Ingresos	Total data	Deudor	Acreedor
2000-4005	OTROS TRIBUTOS.- LIQUIDACIONES EJECUTIVA	0,00 €	0,00 €	0,00 €	0,00 €	0,00 €	0,00 €	0,00 €	0,00 €
2000-4006	OTROS TRIBUTOS.- AUTOLIQUIDACIONES VOLUNTARIA	0,00 €	0,00 €	0,00 €	0,00 €	0,00 €	0,00 €	0,00 €	0,00 €
2000-6002	TASA DE AGUA, BASURA Y ALCANT.- EJECUTIVA	0,00 €	0,00 €	0,00 €	0,00 €	0,00 €	0,00 €	0,00 €	0,00 €
2000-7002	BASURA DOMICILIARIA.- EJECUTIVA	0,00 €	0,00 €	0,00 €	0,00 €	0,00 €	0,00 €	0,00 €	0,00 €
2000-9005	OTROS IMPUESTOS.- LIQ.PREV.NOT.EJECUTIVA	0,00 €	0,00 €	0,00 €	0,00 €	0,00 €	0,00 €	0,00 €	0,00 €
AY0000039	AYTO. OUTEIRO DE REI	0,00 €	0,00 €	0,00 €	0,00 €	0,00 €	0,00 €	0,00 €	0,00 €
2000-1001	IBI URBANA.- VOLUNTARIA	193.862,54 €	286.333,51 €	480.196,05 €	0,00 €	193.862,54 €	193.862,54 €	286.333,51 €	0,00 €
2000-1002	IBI URBANA.-EJECUTIVA	0,00 €	0,00 €	0,00 €	0,00 €	0,00 €	0,00 €	0,00 €	0,00 €
2000-1003	IBI URBANA.-CERT.DESCUBIERTO	0,00 €	0,00 €	0,00 €	0,00 €	0,00 €	0,00 €	0,00 €	0,00 €
2000-1004	IBI URBANA.- LIQUID.PREV.NOTIF.VOLUNTAR.	0,00 €	0,00 €	0,00 €	0,00 €	0,00 €	0,00 €	0,00 €	0,00 €
2000-1005	IBI URBANA.-LIQUID.PREV.NOTIF.EJECUTIVA	0,00 €	0,00 €	0,00 €	0,00 €	0,00 €	0,00 €	0,00 €	0,00 €
2000-2001	IBI RUSTICA.- VOLUNTARIA	40.396,62 €	48.397,24 €	88.793,86 €	0,00 €	40.396,62 €	40.396,62 €	48.397,24 €	0,00 €
2000-2002	IBI RUSTICA.- EJECUTIVA	0,00 €	0,00 €	0,00 €	0,00 €	0,00 €	0,00 €	0,00 €	0,00 €
2000-2004	IBI RUSTICA.- LIQ.PREV.NOTIF.-VOLUNTARIA	0,00 €	0,00 €	0,00 €	0,00 €	0,00 €	0,00 €	0,00 €	0,00 €
2000-2005	IBI RUSTICA.- LIQUID.PREV.NOTIF.EJECUTIV	0,00 €	0,00 €	0,00 €	0,00 €	0,00 €	0,00 €	0,00 €	0,00 €
2000-3001	IAE.-VOLUNTARIA	5.666,48 €	15.104,57 €	20.771,05 €	0,00 €	5.666,48 €	5.666,48 €	15.104,57 €	0,00 €
2000-3002	IAE.-EJECUTIVA	0,00 €	0,00 €	0,00 €	0,00 €	0,00 €	0,00 €	0,00 €	0,00 €
2000-3003	IAE.- CERT.DESCUBIERTO	0,00 €	0,00 €	0,00 €	0,00 €	0,00 €	0,00 €	0,00 €	0,00 €
2000-3004	IAE.-LIQUID.PREV.NOTIF.VOLUNTARIA	0,00 €	0,00 €	0,00 €	0,00 €	0,00 €	0,00 €	0,00 €	0,00 €
2000-3005	IAE.-LIQUID.PREV.NOTIF.EJECUTIVA	0,00 €	0,00 €	0,00 €	0,00 €	0,00 €	0,00 €	0,00 €	0,00 €
2000-4001	OTROS TRIBUTOS.-VOLUNTARIA	110.429,90 €	108.060,97 €	218.490,87 €	0,00 €	110.429,90 €	110.429,90 €	108.060,97 €	0,00 €
2000-4002	OTROS TRIBUTOS.-EJECUTIVA	0,00 €	0,00 €	0,00 €	0,00 €	0,00 €	0,00 €	0,00 €	0,00 €
2000-4003	OTROS TRIBUTOS.- CERT.DESCUBIERTO	0,00 €	0,00 €	0,00 €	0,00 €	0,00 €	0,00 €	0,00 €	0,00 €
2000-4004	OTROS TRIBUTOS.-LIQ.PREV.NOT.VOLUNTARIA	0,00 €	0,00 €	0,00 €	0,00 €	0,00 €	0,00 €	0,00 €	0,00 €
2000-4005	OTROS TRIBUTOS.-LIQ.PREV.NOT.EJECUTIVA	0,00 €	0,00 €	0,00 €	0,00 €	0,00 €	0,00 €	0,00 €	0,00 €
2000-4006	OTROS TRIBUTOS.- LIQ.PREV.NOTIF.VOLUNTARIA	0,00 €	0,00 €	0,00 €	0,00 €	0,00 €	0,00 €	0,00 €	0,00 €
2000-7001	BASURA DOMICILIARIA.- VOLUNTARIA	51.314,77 €	53.441,83 €	104.756,60 €	0,00 €	51.314,77 €	51.314,77 €	53.441,83 €	0,00 €
2000-7002	BASURA DOMICILIARIA.- EJECUTIVA	0,00 €	0,00 €	0,00 €	0,00 €	0,00 €	0,00 €	0,00 €	0,00 €
2000-7004	BASURAS DOMICILIARIAS.- LIQ.PREV.NOT.VOLUNTARIA	0,00 €	0,00 €	0,00 €	0,00 €	0,00 €	0,00 €	0,00 €	0,00 €
2000-7005	BASURA DOMICILIARIA.- LIQUIDAC.EJECUTIVA	0,00 €	0,00 €	0,00 €	0,00 €	0,00 €	0,00 €	0,00 €	0,00 €
2000-9002	OTROS IMPUESTOS.- EJECUTIVA	0,00 €	0,00 €	0,00 €	0,00 €	0,00 €	0,00 €	0,00 €	0,00 €
2000-9005	OTROS TRIBUTOS.- LIQUID.PREV.NOTIF.EJECUTIVA	0,00 €	0,00 €	0,00 €	0,00 €	0,00 €	0,00 €	0,00 €	0,00 €
AY0000040	AYTO. PALAS DE REI	401.670,31 €	511.338,12 €	913.008,43 €	0,00 €	401.670,31 €	401.670,31 €	511.338,12 €	0,00 €
2000-1001	IBI URBANA.- VOLUNTARIA	222.016,42 €	261.424,58 €	483.441,00 €	0,00 €	222.016,42 €	222.016,42 €	261.424,58 €	0,00 €
2000-1002	IBI URBANA.-EJECUTIVA	0,00 €	0,00 €	0,00 €	0,00 €	0,00 €	0,00 €	0,00 €	0,00 €
2000-1003	IBI URBANA.-CERT.DESCUBIERTO	0,00 €	0,00 €	0,00 €	0,00 €	0,00 €	0,00 €	0,00 €	0,00 €
2000-1004	IBI URBANA.- LIQUID.PREV.NOTIF.VOLUNTAR.	0,00 €	0,00 €	0,00 €	0,00 €	0,00 €	0,00 €	0,00 €	0,00 €
2000-1005	IBI URBANA.-LIQUID.PREV.NOTIF.EJECUTIVA	0,00 €	0,00 €	0,00 €	0,00 €	0,00 €	0,00 €	0,00 €	0,00 €
2000-2001	IBI RUSTICA.- VOLUNTARIA	5.478,90 €	13.189,70 €	18.668,60 €	0,00 €	5.478,90 €	5.478,90 €	13.189,70 €	0,00 €
2000-2002	IBI RUSTICA.- EJECUTIVA	0,00 €	0,00 €	0,00 €	0,00 €	0,00 €	0,00 €	0,00 €	0,00 €
2000-2004	IBI RUSTICA.- LIQ.PREV.NOTIF.-VOLUNTARIA	0,00 €	0,00 €	0,00 €	0,00 €	0,00 €	0,00 €	0,00 €	0,00 €
2000-2005	IBI RUSTICA.- LIQUID.PREV.NOTIF.EJECUTIV	0,00 €	0,00 €	0,00 €	0,00 €	0,00 €	0,00 €	0,00 €	0,00 €
2000-3001	IAE.-VOLUNTARIA	1.158,67 €	4.648,23 €	5.806,90 €	0,00 €	1.158,67 €	1.158,67 €	4.648,23 €	0,00 €
2000-3002	IAE.-EJECUTIVA	0,00 €	0,00 €	0,00 €	0,00 €	0,00 €	0,00 €	0,00 €	0,00 €
2000-3003	IAE.- CERT.DESCUBIERTO	0,00 €	0,00 €	0,00 €	0,00 €	0,00 €	0,00 €	0,00 €	0,00 €
2000-3004	IAE.-LIQUID.PREV.NOTIF.VOLUNTARIA	0,00 €	0,00 €	0,00 €	0,00 €	0,00 €	0,00 €	0,00 €	0,00 €
2000-3005	IAE.-LIQUID.PREV.NOTIF.EJECUTIVA	0,00 €	0,00 €	0,00 €	0,00 €	0,00 €	0,00 €	0,00 €	0,00 €
2000-4001	OTROS TRIBUTOS.-VOLUNTARIA	77.825,04 €	78.181,31 €	156.006,35 €	0,00 €	77.825,04 €	77.825,04 €	78.181,31 €	0,00 €
2000-4002	OTROS TRIBUTOS.-EJECUTIVA	0,00 €	0,00 €	0,00 €	0,00 €	0,00 €	0,00 €	0,00 €	0,00 €
2000-4003	OTROS TRIBUTOS.- CERT.DESCUBIERTO	0,00 €	0,00 €	0,00 €	0,00 €	0,00 €	0,00 €	0,00 €	0,00 €
2000-4004	OTROS TRIBUTOS.-LIQUID.PREV.NOTIF.VOLUNTARIA	0,00 €	0,00 €	0,00 €	0,00 €	0,00 €	0,00 €	0,00 €	0,00 €
2000-4005	IVTM.-LIQUID.PREV.NOTIF.EJECUTIVA	0,00 €	0,00 €	0,00 €	0,00 €	0,00 €	0,00 €	0,00 €	0,00 €
2000-4006	OTROS TRIBUTOS.-AUTOLIQUIDACIONES VOLUNTARIA	0,00 €	0,00 €	0,00 €	0,00 €	0,00 €	0,00 €	0,00 €	0,00 €
2000-6002	TASA AGUA, BASURA Y ALCANT.- EJECUTIVA	0,00 €	0,00 €	0,00 €	0,00 €	0,00 €	0,00 €	0,00 €	0,00 €
2000-7002	BASURA DOMICILIARIA.- EJECUTIVA	0,00 €	0,00 €	0,00 €	0,00 €	0,00 €	0,00 €	0,00 €	0,00 €
2000-9005	OTROS IMPUESTOS.-LIQUIDAC.EJECUTIVA	0,00 €	0,00 €	0,00 €	0,00 €	0,00 €	0,00 €	0,00 €	0,00 €
AY0000041	AYTO. PANTON	306.479,03 €	357.443,82 €	663.922,85 €	0,00 €	306.479,03 €	306.479,03 €	357.443,82 €	0,00 €
2000-1001	IBI URBANA.- VOLUNTARIA	135.185,79 €	177.449,45 €	312.635,24 €	0,00 €	135.185,79 €	135.185,79 €	177.449,45 €	0,00 €

Ejercicio 2014

Desarrollo de las cuentas corrientes con entes públicos

31/12/2014

Concepto / Ente	Descripción	Cargo			Data			Saldo	
		Sal. Ini. Deudor	Pagos	Total cargo	Sal. Ini. Acreed.	Ingresos	Total data	Deudor	Acreedor
2000-1003	IBI URBANA .-CERT.DESCUBIERTO	0,00 €	0,00 €	0,00 €	0,00 €	0,00 €	0,00 €	0,00 €	0,00 €
2000-1004	IBI URBANA.- LIQUID.PREV.NOTIF.VOLUNTAR.	0,00 €	0,00 €	0,00 €	0,00 €	0,00 €	0,00 €	0,00 €	0,00 €
2000-1005	IBI URBANA.-LIQUID.PREV.NOTIF.EJECUTIVA	0,00 €	0,00 €	0,00 €	0,00 €	0,00 €	0,00 €	0,00 €	0,00 €
2000-2001	IBI RUSTICA.- VOLUNTARIA	10.021,19 €	10.262,67 €	20.283,86 €	0,00 €	10.021,19 €	10.021,19 €	10.262,67 €	0,00 €
2000-2002	IBI RUSTICA.- EJECUTIVA	0,00 €	0,00 €	0,00 €	0,00 €	0,00 €	0,00 €	0,00 €	0,00 €
2000-2004	IBI RUSTICA.- LIQ.PREV.NOTIF.-VOLUNTARIA	0,00 €	0,00 €	0,00 €	0,00 €	0,00 €	0,00 €	0,00 €	0,00 €
2000-2005	IBI RUSTICA.- LIQUID.PREV.NOTIF.EJECUTIV	0,00 €	0,00 €	0,00 €	0,00 €	0,00 €	0,00 €	0,00 €	0,00 €
2000-3001	IAE.-VOLUNTARIA	3.550,53 €	2.651,36 €	6.201,89 €	0,00 €	3.550,53 €	3.550,53 €	2.651,36 €	0,00 €
2000-3002	IAE.-EJECUTIVA	0,00 €	0,00 €	0,00 €	0,00 €	0,00 €	0,00 €	0,00 €	0,00 €
2000-3003	IAE.- CERT.DESCUBIERTO	0,00 €	0,00 €	0,00 €	0,00 €	0,00 €	0,00 €	0,00 €	0,00 €
2000-3004	IAE.-LIQUID.PREV.NOTIF.VOLUNTARIA	0,00 €	0,00 €	0,00 €	0,00 €	0,00 €	0,00 €	0,00 €	0,00 €
2000-3005	IAE.-LIQUID.PREV.NOTIF.EJECUTIVA	0,00 €	0,00 €	0,00 €	0,00 €	0,00 €	0,00 €	0,00 €	0,00 €
2000-4001	OTROS TRIBUTOS.-VOLUNTARIA	54.426,91 €	52.407,51 €	106.834,42 €	0,00 €	54.426,91 €	54.426,91 €	52.407,51 €	0,00 €
2000-4002	OTROS TRIBUTOS.-EJECUTIVA	0,00 €	0,00 €	0,00 €	0,00 €	0,00 €	0,00 €	0,00 €	0,00 €
2000-4003	OTROS TRIBUTOS.- CERT.DESCUBIERTO	0,00 €	0,00 €	0,00 €	0,00 €	0,00 €	0,00 €	0,00 €	0,00 €
2000-4004	OTROS TRIBUTOS.-LIQ.PREV.NOT.VOLUNTARIA	0,00 €	0,00 €	0,00 €	0,00 €	0,00 €	0,00 €	0,00 €	0,00 €
2000-4006	OTROS TRIBUTOS.- AUTOLIQUIDACIONES VOLUNTARIA	0,00 €	0,00 €	0,00 €	0,00 €	0,00 €	0,00 €	0,00 €	0,00 €
2000-6002	TAS AGUA,BASURA Y ALCANT.- EJECUTIVA	0,00 €	0,00 €	0,00 €	0,00 €	0,00 €	0,00 €	0,00 €	0,00 €
2000-7002	BASURA DOMICILIARIA.- EJECUTIVA	0,00 €	0,00 €	0,00 €	0,00 €	0,00 €	0,00 €	0,00 €	0,00 €
AY0000054	AYTO. RIOTORTO	162.257,12 €	160.823,79 €	323.080,91 €	0,00 €	162.257,12 €	162.257,12 €	160.823,79 €	0,00 €
2000-1001	IBI URBANA.- VOLUNTARIA	25.955,90 €	31.938,31 €	57.894,21 €	0,00 €	25.955,90 €	25.955,90 €	31.938,31 €	0,00 €
2000-1002	IBI URBANA.-EJECUTIVA	0,00 €	0,00 €	0,00 €	0,00 €	0,00 €	0,00 €	0,00 €	0,00 €
2000-1003	IBI URBANA .-CERT.DESCUBIERTO	0,00 €	0,00 €	0,00 €	0,00 €	0,00 €	0,00 €	0,00 €	0,00 €
2000-1004	IBI URBANA.- LIQUID.PREV.NOTIF.VOLUNTAR.	0,00 €	0,00 €	0,00 €	0,00 €	0,00 €	0,00 €	0,00 €	0,00 €
2000-1005	IBI URBANA.-LIQUID.PREV.NOTIF.EJECUTIVA	0,00 €	0,00 €	0,00 €	0,00 €	0,00 €	0,00 €	0,00 €	0,00 €
2000-2001	IBI RUSTICA.- VOLUNTARIA	23.019,40 €	22.554,36 €	45.573,76 €	0,00 €	23.019,40 €	23.019,40 €	22.554,36 €	0,00 €
2000-2002	IBI RUSTICA.- EJECUTIVA	0,00 €	0,00 €	0,00 €	0,00 €	0,00 €	0,00 €	0,00 €	0,00 €
2000-2004	IBI RUSTICA.- LIQ.PREV.NOTIF.-VOLUNTARIA	0,00 €	0,00 €	0,00 €	0,00 €	0,00 €	0,00 €	0,00 €	0,00 €
2000-2005	IBI RUSTICA.- LIQUID.PREV.NOTIF.EJECUTIV	0,00 €	0,00 €	0,00 €	0,00 €	0,00 €	0,00 €	0,00 €	0,00 €
2000-3001	IAE.-VOLUNTARIA	584,17 €	584,17 €	1.168,34 €	0,00 €	584,17 €	584,17 €	584,17 €	0,00 €
2000-3002	IAE.-EJECUTIVA	0,00 €	0,00 €	0,00 €	0,00 €	0,00 €	0,00 €	0,00 €	0,00 €
2000-3003	IAE.- CERT.DESCUBIERTO	0,00 €	0,00 €	0,00 €	0,00 €	0,00 €	0,00 €	0,00 €	0,00 €
2000-3004	IAE.-LIQUID.PREV.NOTIF.VOLUNTARIA	0,00 €	0,00 €	0,00 €	0,00 €	0,00 €	0,00 €	0,00 €	0,00 €
2000-3005	IAE.-LIQUID.PREV.NOTIF.EJECUTIVA	0,00 €	0,00 €	0,00 €	0,00 €	0,00 €	0,00 €	0,00 €	0,00 €
2000-4001	OTROS TRIBUTOS.-VOLUNTARIA	55.583,04 €	54.920,21 €	110.503,25 €	0,00 €	55.583,04 €	55.583,04 €	54.920,21 €	0,00 €
2000-4002	OTROS TRIBUTOS.-EJECUTIVA	0,00 €	0,00 €	0,00 €	0,00 €	0,00 €	0,00 €	0,00 €	0,00 €
2000-4003	OTROS TRIBUTOS.- CERT.DESCUBIERTO	0,00 €	0,00 €	0,00 €	0,00 €	0,00 €	0,00 €	0,00 €	0,00 €
2000-4004	OTROS TRIBUTOS.-LIQ.PREV.NOT.VOLUNTARIA	0,00 €	0,00 €	0,00 €	0,00 €	0,00 €	0,00 €	0,00 €	0,00 €
2000-4005	OTROS TRIBUTOS.- LIQUIDACIONES EJECUTIVA	0,00 €	0,00 €	0,00 €	0,00 €	0,00 €	0,00 €	0,00 €	0,00 €
2000-4006	OTROS TRIBUTOS.-AUTOLIQUIDACIONES VOLUNTARIA	0,00 €	0,00 €	0,00 €	0,00 €	0,00 €	0,00 €	0,00 €	0,00 €
2000-5001	ENTRADA VEHICULOS.- VOLUNTARIA	0,00 €	0,00 €	0,00 €	0,00 €	0,00 €	0,00 €	0,00 €	0,00 €
2000-6002	TASA AGUA BASURA Y ALCANT.-RECIBOS EJECUTIVA	0,00 €	0,00 €	0,00 €	0,00 €	0,00 €	0,00 €	0,00 €	0,00 €
2000-7001	BASURA DOMICILIARIA.- VOLUNTARIA	36.878,09 €	37.343,84 €	74.221,93 €	0,00 €	36.878,09 €	36.878,09 €	37.343,84 €	0,00 €
2000-7002	BASURA DOMICILIARIA.- EJECUTIVA	0,00 €	0,00 €	0,00 €	0,00 €	0,00 €	0,00 €	0,00 €	0,00 €
2000-7004	BASURA DOMICILIARIA.- LIQ.PREV.NOT.VOLUNTARIA	0,00 €	0,00 €	0,00 €	0,00 €	0,00 €	0,00 €	0,00 €	0,00 €
2000-7005	BASURA DOMICILIARIA.- LIQUIDAC.EJECUTIVA	0,00 €	0,00 €	0,00 €	0,00 €	0,00 €	0,00 €	0,00 €	0,00 €
2000-9005	OTROS IMPUESTOS.- LIQ.PREV.NOT.EJECUTIVA	0,00 €	0,00 €	0,00 €	0,00 €	0,00 €	0,00 €	0,00 €	0,00 €
AY0000055	AYTO. SAMOS	142.020,60 €	147.340,89 €	289.361,49 €	0,00 €	142.020,60 €	142.020,60 €	147.340,89 €	0,00 €
2000-1001	IBI URBANA.- VOLUNTARIA	197.140,66 €	195.700,32 €	392.840,98 €	0,00 €	197.140,66 €	197.140,66 €	195.700,32 €	0,00 €
2000-1002	IBI URBANA.-EJECUTIVA	0,00 €	0,00 €	0,00 €	0,00 €	0,00 €	0,00 €	0,00 €	0,00 €
2000-1003	IBI URBANA .-CERT.DESCUBIERTO	0,00 €	0,00 €	0,00 €	0,00 €	0,00 €	0,00 €	0,00 €	0,00 €
2000-1004	IBI URBANA.- LIQUID.PREV.NOTIF.VOLUNTAR.	0,00 €	0,00 €	0,00 €	0,00 €	0,00 €	0,00 €	0,00 €	0,00 €
2000-1005	IBI URBANA.-LIQUID.PREV.NOTIF.EJECUTIVA	0,00 €	0,00 €	0,00 €	0,00 €	0,00 €	0,00 €	0,00 €	0,00 €
2000-2001	IBI RUSTICA.- VOLUNTARIA	6.202,09 €	6.763,80 €	12.965,89 €	0,00 €	6.202,09 €	6.202,09 €	6.763,80 €	0,00 €
2000-2002	IBI RUSTICA.- EJECUTIVA	0,00 €	0,00 €	0,00 €	0,00 €	0,00 €	0,00 €	0,00 €	0,00 €
2000-2004	IBI RUSTICA.- LIQ.PREV.NOTIF.-VOLUNTARIA	0,00 €	0,00 €	0,00 €	0,00 €	0,00 €	0,00 €	0,00 €	0,00 €
2000-2005	IBI RUSTICA.- LIQUID.PREV.NOTIF.EJECUTIV	0,00 €	0,00 €	0,00 €	0,00 €	0,00 €	0,00 €	0,00 €	0,00 €
2000-3001	IAE.-VOLUNTARIA	21.003,11 €	17.246,54 €	38.249,65 €	0,00 €	21.003,11 €	21.003,11 €	17.246,54 €	0,00 €

Ejercicio 2014

Desarrollo de las cuentas corrientes con entes públicos

31/12/2014

Concepto / Ente	Descripción	Cargo			Data			Saldo	
		Sal. Ini. Deudor	Pagos	Total cargo	Sal. Ini. Acreed.	Ingresos	Total data	Deudor	Acreedor
2000-3002	IAE.-EJECUTIVA	0,00 €	0,00 €	0,00 €	0,00 €	0,00 €	0,00 €	0,00 €	0,00 €
2000-3003	IAE.- CERT.DESCUBIERTO	0,00 €	0,00 €	0,00 €	0,00 €	0,00 €	0,00 €	0,00 €	0,00 €
2000-3004	IAE.-LIQUID.PREV.NOTIF.VOLUNTARIA	0,00 €	0,00 €	0,00 €	0,00 €	0,00 €	0,00 €	0,00 €	0,00 €
2000-3005	IAE.-LIQUID.PREV.EJECUTIVA	0,00 €	0,00 €	0,00 €	0,00 €	0,00 €	0,00 €	0,00 €	0,00 €
2000-4001	OTROS TRIBUTOS.-VOLUNTARIA	57.997,05 €	56.497,10 €	114.494,15 €	0,00 €	57.997,05 €	57.997,05 €	56.497,10 €	0,00 €
2000-4002	OTROS TRIBUTOS.-EJECUTIVA	0,00 €	0,00 €	0,00 €	0,00 €	0,00 €	0,00 €	0,00 €	0,00 €
2000-4003	OTROS TRIBUTOS.- CERT.DESCUBIERTO	0,00 €	0,00 €	0,00 €	0,00 €	0,00 €	0,00 €	0,00 €	0,00 €
2000-4004	OTROS TRIBUTOS.-LIQ.PREV.NOT.VOLUNTARIA	0,00 €	0,00 €	0,00 €	0,00 €	0,00 €	0,00 €	0,00 €	0,00 €
2000-4005	OTROS TRIBUTOS.- LIQUIDACIONES EJECUTIVA	0,00 €	0,00 €	0,00 €	0,00 €	0,00 €	0,00 €	0,00 €	0,00 €
2000-4006	OTROS TRIBUTOS.- AUTOLIQUIDACIONES VOLUNTARIA	0,00 €	0,00 €	0,00 €	0,00 €	0,00 €	0,00 €	0,00 €	0,00 €
2000-5002	ENTRADA VEHICULOS.- EJECUTIVA	0,00 €	0,00 €	0,00 €	0,00 €	0,00 €	0,00 €	0,00 €	0,00 €
2000-7002	BASURA DOMICILIARIA.- EJECUTIVA	0,00 €	0,00 €	0,00 €	0,00 €	0,00 €	0,00 €	0,00 €	0,00 €
2000-9002	OTROS TRIBUTOS.- EJECUTIVA	0,00 €	0,00 €	0,00 €	0,00 €	0,00 €	0,00 €	0,00 €	0,00 €
2000-9005	OTROS IMPUESTOS.- LIQ.PREV.NOT.EJECUTIVA	0,00 €	0,00 €	0,00 €	0,00 €	0,00 €	0,00 €	0,00 €	0,00 €
AY0000056	AYTO. SAN VICENTE DE RABADE	282.342,91 €	276.207,76 €	558.550,67 €	0,00 €	282.342,91 €	282.342,91 €	276.207,76 €	0,00 €
2000-1001	IBI URBANA.- VOLUNTARIA	1.627.363,85 €	1.655.754,84 €	3.283.118,69 €	0,00 €	1.627.363,85 €	1.627.363,85 €	1.655.754,84 €	0,00 €
2000-1002	IBI URBANA.-EJECUTIVA	0,00 €	0,00 €	0,00 €	0,00 €	0,00 €	0,00 €	0,00 €	0,00 €
2000-1003	IBI URBANA.-CERT.DESCUBIERTO	0,00 €	0,00 €	0,00 €	0,00 €	0,00 €	0,00 €	0,00 €	0,00 €
2000-1004	IBI URBANA.- LIQUID.PREV.NOTIF.VOLUNTAR.	0,00 €	0,00 €	0,00 €	0,00 €	0,00 €	0,00 €	0,00 €	0,00 €
2000-1005	IBI URBANA.-LIQUID.PREV.NOTIF.EJECUTIVA	0,00 €	0,00 €	0,00 €	0,00 €	0,00 €	0,00 €	0,00 €	0,00 €
2000-2001	IBI RUSTICA.- VOLUNTARIA	60.428,50 €	60.964,04 €	121.392,54 €	0,00 €	60.428,50 €	60.428,50 €	60.964,04 €	0,00 €
2000-2002	IBI RUSTICA.- EJECUTIVA	0,00 €	0,00 €	0,00 €	0,00 €	0,00 €	0,00 €	0,00 €	0,00 €
2000-2004	IBI RUSTICA.- LIQ.PREV.NOTIF.-VOLUNTARIA	0,00 €	0,00 €	0,00 €	0,00 €	0,00 €	0,00 €	0,00 €	0,00 €
2000-2005	IBI RUSTICA.- LIQUID.PREV.NOTIF.EJECUTIV	0,00 €	0,00 €	0,00 €	0,00 €	0,00 €	0,00 €	0,00 €	0,00 €
2000-3001	IAE.-VOLUNTARIA	124.344,88 €	114.261,43 €	238.606,31 €	0,00 €	124.344,88 €	124.344,88 €	114.261,43 €	0,00 €
2000-3002	IAE.-EJECUTIVA	0,00 €	0,00 €	0,00 €	0,00 €	0,00 €	0,00 €	0,00 €	0,00 €
2000-3003	IAE.- CERT.DESCUBIERTO	0,00 €	0,00 €	0,00 €	0,00 €	0,00 €	0,00 €	0,00 €	0,00 €
2000-3004	IAE.-LIQUID.PREV.NOTIF.VOLUNTARIA	0,00 €	0,00 €	0,00 €	0,00 €	0,00 €	0,00 €	0,00 €	0,00 €
2000-3005	IAE.-LIQUID.PREV.NOTIF.EJECUTIVA	0,00 €	0,00 €	0,00 €	0,00 €	0,00 €	0,00 €	0,00 €	0,00 €
2000-4001	OTROS TRIBUTOS.- VOLUNTARIA	449.026,69 €	448.155,27 €	897.181,96 €	0,00 €	449.026,69 €	449.026,69 €	448.155,27 €	0,00 €
2000-4002	OTROS TRIBUTOS.-EJECUTIVA	0,00 €	0,00 €	0,00 €	0,00 €	0,00 €	0,00 €	0,00 €	0,00 €
2000-4003	OTROS TRIBUTOS.- CERT.DESCUBIERTO	0,00 €	0,00 €	0,00 €	0,00 €	0,00 €	0,00 €	0,00 €	0,00 €
2000-4004	OTROS TRIBUTOS.-LIQ.PREV.NOTIF.VOLUNTARIA	0,00 €	0,00 €	0,00 €	0,00 €	0,00 €	0,00 €	0,00 €	0,00 €
2000-4005	OTROS TRIBUTOS.-LIQUIDACIONES EJECUTIVA	0,00 €	0,00 €	0,00 €	0,00 €	0,00 €	0,00 €	0,00 €	0,00 €
2000-4006	OTROS TRIBUTOS.- LIQ.PREV.NOT.VOLUNTARIA	0,00 €	0,00 €	0,00 €	0,00 €	0,00 €	0,00 €	0,00 €	0,00 €
2000-5001	ENTRADA VEHICULOS.- VOLUNTARIA	23.913,59 €	22.634,33 €	46.547,92 €	0,00 €	23.913,59 €	23.913,59 €	22.634,33 €	0,00 €
2000-5002	ENTRADA VEHICULOS.- EJECUTIVA	0,00 €	0,00 €	0,00 €	0,00 €	0,00 €	0,00 €	0,00 €	0,00 €
2000-7001	BASURA DOMICILIARIA.- VOLUNTARIA	96.817,28 €	105.102,44 €	201.919,72 €	0,00 €	96.817,28 €	96.817,28 €	105.102,44 €	0,00 €
2000-7002	BASURA DOMICILIARIA.- EJECUTIVA	0,00 €	0,00 €	0,00 €	0,00 €	0,00 €	0,00 €	0,00 €	0,00 €
2000-7005	BASURA DOMICILIARIA.- LIQ.PREV.NOT.EJECUTIVA	0,00 €	0,00 €	0,00 €	0,00 €	0,00 €	0,00 €	0,00 €	0,00 €
2000-9002	OTROS IMPUESTOS.-EJECUTIVA	0,00 €	0,00 €	0,00 €	0,00 €	0,00 €	0,00 €	0,00 €	0,00 €
2000-9005	OTROS IMPUESTOS.- LIQ.PREV.NOT.EJECUTIVA	0,00 €	0,00 €	0,00 €	0,00 €	0,00 €	0,00 €	0,00 €	0,00 €
AY0000057	AYTO. SARRIA	2.381.894,79 €	2.406.872,35 €	4.788.767,14 €	0,00 €	2.381.894,79 €	2.381.894,79 €	2.406.872,35 €	0,00 €
2000-1001	IBI URBANA.- VOLUNTARIA	494.372,08 €	523.061,17 €	1.017.433,25 €	0,00 €	494.372,08 €	494.372,08 €	523.061,17 €	0,00 €
2000-1002	IBI URBANA.-EJECUTIVA	0,00 €	0,00 €	0,00 €	0,00 €	0,00 €	0,00 €	0,00 €	0,00 €
2000-1003	IBI URBANA.-CERT.DESCUBIERTO	0,00 €	0,00 €	0,00 €	0,00 €	0,00 €	0,00 €	0,00 €	0,00 €
2000-1004	IBI URBANA.- LIQUID.PREV.NOTIF.VOLUNTAR.	0,00 €	0,00 €	0,00 €	0,00 €	0,00 €	0,00 €	0,00 €	0,00 €
2000-1005	IBI URBANA.-LIQUID.PREV.NOTIF.EJECUTIVA	0,00 €	0,00 €	0,00 €	0,00 €	0,00 €	0,00 €	0,00 €	0,00 €
2000-2001	IBI RUSTICA.- VOLUNTARIA	12.694,70 €	12.651,05 €	25.345,75 €	0,00 €	12.694,70 €	12.694,70 €	12.651,05 €	0,00 €
2000-2002	IBI RUSTICA.- EJECUTIVA	0,00 €	0,00 €	0,00 €	0,00 €	0,00 €	0,00 €	0,00 €	0,00 €
2000-2004	IBI RUSTICA.- LIQ.PREV.NOTIF.-VOLUNTARIA	0,00 €	0,00 €	0,00 €	0,00 €	0,00 €	0,00 €	0,00 €	0,00 €
2000-2005	IBI RUSTICA.- LIQUID.PREV.NOTIF.EJECUTIV	0,00 €	0,00 €	0,00 €	0,00 €	0,00 €	0,00 €	0,00 €	0,00 €
2000-3001	IAE.-VOLUNTARIA	7.193,84 €	7.617,01 €	14.810,85 €	0,00 €	7.193,84 €	7.193,84 €	7.617,01 €	0,00 €
2000-3002	IAE.-EJECUTIVA	0,00 €	0,00 €	0,00 €	0,00 €	0,00 €	0,00 €	0,00 €	0,00 €
2000-3003	IAE.- CERT.DESCUBIERTO	0,00 €	0,00 €	0,00 €	0,00 €	0,00 €	0,00 €	0,00 €	0,00 €
2000-3004	IAE.-LIQUID.PREV.NOTIF.VOLUNTARIA	0,00 €	0,00 €	0,00 €	0,00 €	0,00 €	0,00 €	0,00 €	0,00 €
2000-3005	IAE.-LIQUID.PREV.NOTIF.EJECUTIVA	0,00 €	0,00 €	0,00 €	0,00 €	0,00 €	0,00 €	0,00 €	0,00 €
2000-4001	OTROS TRIBUTOS.-VOLUNTARIA	117.298,67 €	115.093,16 €	232.391,83 €	0,00 €	117.298,67 €	117.298,67 €	115.093,16 €	0,00 €

Ejercicio 2014

Desarrollo de las cuentas corrientes con entes públicos

31/12/2014

Concepto / Ente	Descripción	Cargo			Data			Saldo	
		Sal. Ini. Deudor	Pagos	Total cargo	Sal. Ini. Acreed.	Ingresos	Total data	Deudor	Acreedor
2000-4002	OTROS TRIBUTOS.-EJECUTIVA	0,00 €	0,00 €	0,00 €	0,00 €	0,00 €	0,00 €	0,00 €	0,00 €
2000-4003	OTROS TRIBUTOS.- CERT.DESCUBIERTO	0,00 €	0,00 €	0,00 €	0,00 €	0,00 €	0,00 €	0,00 €	0,00 €
2000-4004	OTROS TRIBUTOS.-LIQ.PREV.NOT.VOLUNTARIA	0,00 €	0,00 €	0,00 €	0,00 €	0,00 €	0,00 €	0,00 €	0,00 €
2000-4005	OTROS TRIBUTOS.-LIQUID.PREV.NOTIF.EJECUTIVA	0,00 €	0,00 €	0,00 €	0,00 €	0,00 €	0,00 €	0,00 €	0,00 €
2000-4006	OTROS TRIBUTOS.- AUTOLIQUIDACIONES VOLUNTARIA	0,00 €	0,00 €	0,00 €	0,00 €	0,00 €	0,00 €	0,00 €	0,00 €
2000-5001	ENTRADA VEHICULOS.- VOLUNTARIA	3.522,96 €	3.543,07 €	7.066,03 €	0,00 €	3.522,96 €	3.522,96 €	3.543,07 €	0,00 €
2000-5002	ENTRADA VEHICULOS.- EJECUTIVA	0,00 €	0,00 €	0,00 €	0,00 €	0,00 €	0,00 €	0,00 €	0,00 €
2000-5004	ENTRADA VEHICULOS.- LIQ.PREV.NOT.VOLUNTARIA	0,00 €	0,00 €	0,00 €	0,00 €	0,00 €	0,00 €	0,00 €	0,00 €
2000-5005	VADOS.- LIQUIDAC.EJECUTIVA	0,00 €	0,00 €	0,00 €	0,00 €	0,00 €	0,00 €	0,00 €	0,00 €
2000-6002	TASA DE AGUA, BASURA Y ALCANT.-EJECUTIVA	0,00 €	0,00 €	0,00 €	0,00 €	0,00 €	0,00 €	0,00 €	0,00 €
2000-7001	BASURA DOMICILIARIA.- VOLUNTARIA	50.367,89 €	103.662,00 €	154.029,89 €	0,00 €	50.367,89 €	50.367,89 €	103.662,00 €	0,00 €
2000-7002	BASURA DOMICILIARIA.- EJECUTIVA	0,00 €	0,00 €	0,00 €	0,00 €	0,00 €	0,00 €	0,00 €	0,00 €
2000-7004	BASURA DOMICILIARIA.- LIQ.PREV.NOT.VOLUNTARIA	0,00 €	0,00 €	0,00 €	0,00 €	0,00 €	0,00 €	0,00 €	0,00 €
2000-7005	BASURA DOMICILIARIA.- LIQUIDAC.EJECUTIVA	0,00 €	0,00 €	0,00 €	0,00 €	0,00 €	0,00 €	0,00 €	0,00 €
2000-9005	OTROS IMPUESTOS.- LIQ.PREV.NOT.EJECUTIVA	0,00 €	0,00 €	0,00 €	0,00 €	0,00 €	0,00 €	0,00 €	0,00 €
AY0000058	AYTO. O SAVIÑAO	685.450,14 €	765.627,46 €	1.451.077,60 €	0,00 €	685.450,14 €	685.450,14 €	765.627,46 €	0,00 €
2000-1001	IBI URBANA.- VOLUNTARIA	237.559,27 €	257.857,85 €	495.417,12 €	0,00 €	237.559,27 €	237.559,27 €	257.857,85 €	0,00 €
2000-1002	IBI URBANA.-EJECUTIVA	0,00 €	0,00 €	0,00 €	0,00 €	0,00 €	0,00 €	0,00 €	0,00 €
2000-1003	IBI URBANA.-CERT.DESCUBIERTO	0,00 €	0,00 €	0,00 €	0,00 €	0,00 €	0,00 €	0,00 €	0,00 €
2000-1004	IBI URBANA.- LIQUID.PREV.NOTIF.VOLUNTAR.	0,00 €	0,00 €	0,00 €	0,00 €	0,00 €	0,00 €	0,00 €	0,00 €
2000-1005	IBI URBANA.-LIQUID.PREV.NOTIF.EJECUTIVA	0,00 €	0,00 €	0,00 €	0,00 €	0,00 €	0,00 €	0,00 €	0,00 €
2000-2001	IBI RUSTICA.- VOLUNTARIA	11.171,59 €	11.407,43 €	22.579,02 €	0,00 €	11.171,59 €	11.171,59 €	11.407,43 €	0,00 €
2000-2002	IBI RUSTICA.- EJECUTIVA	0,00 €	0,00 €	0,00 €	0,00 €	0,00 €	0,00 €	0,00 €	0,00 €
2000-2004	IBI RUSTICA.- LIQ.PREV.NOTIF.-VOLUNTARIA	0,00 €	0,00 €	0,00 €	0,00 €	0,00 €	0,00 €	0,00 €	0,00 €
2000-2005	IBI RUSTICA.- LIQUID.PREV.NOTIF.EJECUTIV	0,00 €	0,00 €	0,00 €	0,00 €	0,00 €	0,00 €	0,00 €	0,00 €
2000-3001	IAE.-VOLUNTARIA	2.362,29 €	2.361,95 €	4.724,24 €	0,00 €	2.362,29 €	2.362,29 €	2.361,95 €	0,00 €
2000-3002	IAE.-EJECUTIVA	0,00 €	0,00 €	0,00 €	0,00 €	0,00 €	0,00 €	0,00 €	0,00 €
2000-3003	IAE.- CERT.DESCUBIERTO	0,00 €	0,00 €	0,00 €	0,00 €	0,00 €	0,00 €	0,00 €	0,00 €
2000-3004	IAE.-LIQUID.PREV.NOTIF.VOLUNTARIA	0,00 €	0,00 €	0,00 €	0,00 €	0,00 €	0,00 €	0,00 €	0,00 €
2000-3005	IAE.-LIQUID.PREV.NOTIF.EJECUTIVA	0,00 €	0,00 €	0,00 €	0,00 €	0,00 €	0,00 €	0,00 €	0,00 €
2000-4001	OTROS TRIBUTOS.-VOLUNTARIA	72.544,46 €	70.916,30 €	143.460,76 €	0,00 €	72.544,46 €	72.544,46 €	70.916,30 €	0,00 €
2000-4002	OTROS TRIBUTOS.-EJECUTIVA	0,00 €	0,00 €	0,00 €	0,00 €	0,00 €	0,00 €	0,00 €	0,00 €
2000-4003	OTROS TRIBUTOS.- CERT.DESCUBIERTO	0,00 €	0,00 €	0,00 €	0,00 €	0,00 €	0,00 €	0,00 €	0,00 €
2000-4004	OTROS TRIBUTOS.-LIQ.PREV.NOT.VOLUNTARIA	0,00 €	0,00 €	0,00 €	0,00 €	0,00 €	0,00 €	0,00 €	0,00 €
2000-4005	IVTM.-LIQUIDAC.PREV.NOTIF.EJECUTIVA	0,00 €	0,00 €	0,00 €	0,00 €	0,00 €	0,00 €	0,00 €	0,00 €
2000-4006	OTROS TRIBUTOS.- AUTOLIQUIDACIONES VOLUNTARIA	0,00 €	0,00 €	0,00 €	0,00 €	0,00 €	0,00 €	0,00 €	0,00 €
2000-6001	TASA AGUA BASURA Y ALCANT.- VOLUNTARIA	85.392,03 €	42.857,84 €	128.249,87 €	0,00 €	85.392,03 €	85.392,03 €	42.857,84 €	0,00 €
2000-6002	TASA AGUA BASURA Y ALCANT.- EJECUTIVA	0,00 €	0,00 €	0,00 €	0,00 €	0,00 €	0,00 €	0,00 €	0,00 €
2000-6004	TASA AGUA BASURAS Y ALCANT.- LIQ.PREV.NOT.VOLUNTAR	0,00 €	0,00 €	0,00 €	0,00 €	0,00 €	0,00 €	0,00 €	0,00 €
2000-7001	BASURA DOMICILIARIA.- RECIBOS VOLUNTARIA	0,00 €	38.061,00 €	38.061,00 €	0,00 €	0,00 €	0,00 €	38.061,00 €	0,00 €
2000-7002	BASURA DOMICILIARIA.- RECIBOS EJECUTIVA	0,00 €	0,00 €	0,00 €	0,00 €	0,00 €	0,00 €	0,00 €	0,00 €
2000-7004	BASURA DOMICILIARIA.- LIQ.PREV.NOT.VOLUNTARIA	0,00 €	0,00 €	0,00 €	0,00 €	0,00 €	0,00 €	0,00 €	0,00 €
AY0000059	AYTO. SOBER	409.029,64 €	423.462,37 €	832.492,01 €	0,00 €	409.029,64 €	409.029,64 €	423.462,37 €	0,00 €
2000-1001	IBI URBANA.- VOLUNTARIA	291.175,74 €	323.271,23 €	614.446,97 €	0,00 €	291.175,74 €	291.175,74 €	323.271,23 €	0,00 €
2000-1002	IBI URBANA.-EJECUTIVA	0,00 €	0,00 €	0,00 €	0,00 €	0,00 €	0,00 €	0,00 €	0,00 €
2000-1003	IBI URBANA.-CERT.DESCUBIERTO	0,00 €	0,00 €	0,00 €	0,00 €	0,00 €	0,00 €	0,00 €	0,00 €
2000-1004	IBI URBANA.- LIQUID.PREV.NOTIF.VOLUNTAR.	0,00 €	0,00 €	0,00 €	0,00 €	0,00 €	0,00 €	0,00 €	0,00 €
2000-1005	IBI URBANA.-LIQUID.PREV.NOTIF.EJECUTIVA	0,00 €	0,00 €	0,00 €	0,00 €	0,00 €	0,00 €	0,00 €	0,00 €
2000-2001	IBI RUSTICA.- VOLUNTARIA	26.103,03 €	26.032,67 €	52.135,70 €	0,00 €	26.103,03 €	26.103,03 €	26.032,67 €	0,00 €
2000-2002	IBI RUSTICA.- EJECUTIVA	0,00 €	0,00 €	0,00 €	0,00 €	0,00 €	0,00 €	0,00 €	0,00 €
2000-2004	IBI RUSTICA.- LIQ.PREV.NOTIF.-VOLUNTARIA	0,00 €	0,00 €	0,00 €	0,00 €	0,00 €	0,00 €	0,00 €	0,00 €
2000-2005	IBI RUSTICA.- LIQUID.PREV.NOTIF.EJECUTIV	0,00 €	0,00 €	0,00 €	0,00 €	0,00 €	0,00 €	0,00 €	0,00 €
2000-3001	IAE.-VOLUNTARIA	2.840,88 €	2.518,15 €	5.359,03 €	0,00 €	2.840,88 €	2.840,88 €	2.518,15 €	0,00 €
2000-3002	IAE.-EJECUTIVA	0,00 €	0,00 €	0,00 €	0,00 €	0,00 €	0,00 €	0,00 €	0,00 €
2000-3003	IAE.- CERT.DESCUBIERTO	0,00 €	0,00 €	0,00 €	0,00 €	0,00 €	0,00 €	0,00 €	0,00 €
2000-3004	IAE.-LIQUID.PREV.NOTIF.VOLUNTARIA	0,00 €	0,00 €	0,00 €	0,00 €	0,00 €	0,00 €	0,00 €	0,00 €
2000-3005	IAE.-LIQUID.PREV.NOTIF.EJECUTIVA	0,00 €	0,00 €	0,00 €	0,00 €	0,00 €	0,00 €	0,00 €	0,00 €
2000-4001	OTROS TRIBUTOS.-VOLUNTARIA	96.279,30 €	92.023,20 €	188.302,50 €	0,00 €	96.279,30 €	96.279,30 €	92.023,20 €	0,00 €

Ejercicio 2014

Desarrollo de las cuentas corrientes con entes públicos

31/12/2014

Concepto / Ente	Descripción	Cargo			Data			Saldo		
		Sal. Ini. Deudor	Pagos	Total cargo	Sal. Ini. Acreed.	Ingresos	Total data	Deudor	Acreedor	
2000-9999	VARIOS	0,00 €	0,00 €	0,00 €	0,00 €	0,00 €	0,00 €	0,00 €	0,00 €	
VA0000008	VARIOS	0,00 €	0,00 €	0,00 €	0,00 €	0,00 €	0,00 €	0,00 €	0,00 €	
TOTAL		26.351.741,22	€ 28.655.346,12	€ 55.007.087,34	€	0,00 €	26.535.756,79	€ 26.535.756,79	€ 28.471.330,55	€



DEPUTACIÓN DE LUGO

CUENTA GENERAL 2014

4.16. INFORMACIÓN SOBRE OPERACIONES NO PRESUPUESTARIAS DE TESORERÍA



CONCEPTO	DECRIPCIÓN	SALDO A 1 DE ENERO	MODIFICACIONES SALDO INICIAL	CARGOS REALIZADOS EN EJERCICIO	TOTAL DEUDORES	ABONOS REALIZADOS EN EJERCICIO	DEUDORES PENDIENTES A 31 DE DICIEMBRE
- 10001	DEPOSITOS CONSTITUIDOS	505,43 €	0,00 €	6.000,00 €	6.505,43 €	0,00 €	6.505,43 €
- 10002	FIANZAS CONSTITUIDAS	0,00 €	0,00 €	0,00 €	0,00 €	0,00 €	0,00 €
- 10020	PAGOS DUPLICADOS O EXCESIVOS	1.685,86 €	0,00 €	556,27 €	2.242,13 €	527,38 €	1.714,75 €
- 10021	PAGOS DUPLIC,EXCESIV Y DEV.ING.(RECAUD)	1.013.418,16 €	0,00 €	110.913,55 €	1.124.331,71 €	1.013.145,04 €	111.186,67 €
- 10040	HACIENDA PUBLICA DEUDORA POR IVA	0,02 €	0,00 €	0,00 €	0,02 €	0,00 €	0,02 €
- 10042	DEUDORES POR IVA	4.143,14 €	0,00 €	633.370,84 €	637.513,98 €	633.483,85 €	4.030,13 €
- 10070	OTROS DEUDORES NO PRESUPUESTARIOS	3.646,22 €	0,00 €	0,00 €	3.646,22 €	0,00 €	3.646,22 €
- 90002	IVA A COMPENSAR	213.502,40 €	0,00 €	973.321,13 €	1.186.823,53 €	927.080,02 €	259.743,51 €
	TOTAL	1.236.901,23 €	0,00 €	1.724.161,79 €	2.961.063,02 €	2.574.236,29 €	386.826,73 €

CONCEPTO	DESCRIPCIÓN	SALDO A 1 DE ENERO	MODIFICACIONES SALDO INICIAL	ABONOS REALIZADOS EN EJERCICIO	TOTAL ACREEDORES	CARGOS REALIZADOS EN EJERCICIO	ACREEDORES PDTES. DE PAGO A 31 DE DICIEMBRE
- 20001	IRPF RETENCION TRABAJO PERSONAL	315.380,20 €	0,00 €	2.938.994,50 €	3.254.374,70 €	2.833.640,99 €	420.733,71 €
- 20002	INLUDES.- IRPF	1.391,39 €	0,00 €	0,00 €	1.391,39 €	0,00 €	1.391,39 €
- 20010	RETENCIONES I.R.T.P.	201,99 €	0,00 €	0,00 €	201,99 €	0,00 €	201,99 €
- 20030	CUOTA DEL TRABAJADOR A LA SEG. SOC.	545.007,43 €	0,00 €	749.146,44 €	1.294.153,87 €	747.084,14 €	547.069,73 €
- 20032	CUOTAS MUFACE (ASEGURADO).	500,78 €	0,00 €	3.452,96 €	3.953,74 €	3.460,07 €	493,67 €
- 20033	CUOTAS CLASES PASIVAS (ASEGURADO)	1.194,26 €	0,00 €	7.869,37 €	9.063,63 €	7.915,03 €	1.148,60 €
- 20034	CUOTA DEL TRABAJADOR A LA SEG SOCIAL (INLUDES)	6.216,37 €	0,00 €	0,00 €	6.216,37 €	0,00 €	6.216,37 €
- 20040	HACIENDA PUBLICA ACREEDORA POR IVA	0,00 €	0,00 €	0,00 €	0,00 €	0,00 €	0,00 €
- 20049	ACREEDORES POR IVA	12.675,28 €	0,00 €	679.611,95 €	692.287,23 €	686.549,12 €	5.738,11 €
- 20060	RETENCIONES JUDICIALES	1.747,61 €	0,00 €	15.439,51 €	17.187,12 €	14.670,24 €	2.516,88 €
- 20080	FIANZAS DEFINITIVAS	205.351,30 €	0,00 €	73.927,77 €	279.279,07 €	50.774,36 €	228.504,71 €
- 20081	FIANZAS (INLUDES)	22.813,40 €	0,00 €	0,00 €	22.813,40 €	1.000,00 €	21.813,40 €
- 20082	FIANZAS DEFINITIVAS (RECADACIÓN)	190.944,20 €	0,00 €	0,00 €	190.944,20 €	190.944,20 €	0,00 €
- 20090	OTROS ACRE.NO PRES.(CENTRALES HIDROELEC)	36.000,97 €	0,00 €	21.995,15 €	57.996,12 €	21.995,15 €	36.000,97 €
- 20100	FIANZAS PROVISIONALES	32.275,98 €	0,00 €	92.649,60 €	124.925,58 €	54.454,64 €	70.470,94 €
- 20110	OTROS DEPOSITOS	7.462,02 €	0,00 €	0,00 €	7.462,02 €	0,00 €	7.462,02 €
- 20120	DEPOSITOS POR CONCESIONES ADMINISTRATIVA	151.390,53 €	0,00 €	16.790,00 €	168.180,53 €	12.990,00 €	155.190,53 €
- 20140	OTROS ACREED.NO PRESUP.(APORT.NO APLICA)	24.412,78 €	0,00 €	757,76 €	25.170,54 €	0,00 €	25.170,54 €
- 20152	C/C AXUDA A DAMNIFICADOS FILIPINAS	37,25 €	0,00 €	20,00 €	57,25 €	57,25 €	0,00 €
- 20160	CAJA DE DEPOSITOS DE LA TESORER.PROVINC.	2.276.984,08 €	0,00 €	13.141,65 €	2.290.125,73 €	108.626,84 €	2.181.498,89 €

CONCEPTO	DESCRIPCIÓN	SALDO A 1 DE ENERO	MODIFICACIONES SALDO INICIAL	ABONOS REALIZADOS EN EJERCICIO	TOTAL ACREEDORES	CARGOS REALIZADOS EN EJERCICIO	ACREEDORES PDTES. DE PAGO A 31 DE DICIEMBRE
- 20161	CAJA DE DEPOSITOS DE LA TES. PROVINCIAL (SUPLUSA)	147.030,98 €	0,00 €	0,00 €	147.030,98 €	0,00 €	147.030,98 €
- 20162	CAJA DE DEPOSITOS DE LA TES. PROVINCIAL (INLUDES)	83.178,28 €	0,00 €	0,00 €	83.178,28 €	0,00 €	83.178,28 €
- 20163	CAJA DE DEPOSITOS DE TESOR.PROV.(CONCELLOS)	3.332,17 €	0,00 €	0,00 €	3.332,17 €	0,00 €	3.332,17 €
- 20230	RECARGO DE APREMIO (ROE)	385.208,36 €	0,00 €	426.189,17 €	811.397,53 €	385.299,87 €	426.097,66 €
- 20240	INTERESES DE DEMORA (ROE)	223.081,67 €	0,00 €	240.670,35 €	463.752,02 €	223.081,67 €	240.670,35 €
- 20300	INGRESOS DUPLICADOS O EXCESIVOS	10.985,63 €	0,00 €	9.347,88 €	20.333,51 €	5.450,98 €	14.882,53 €
- 20301	INGRESOS DUPLICADOS (RECAUDACION)	97.316,90 €	0,00 €	31.138,40 €	128.455,30 €	27.623,84 €	100.831,46 €
- 20700	PLAN DE JUBILACION.	0,00 €	0,00 €	96.411,49 €	96.411,49 €	96.411,49 €	0,00 €
- 20701	ASISTENCIA SANITARIA COMPLEMENTARIA	0,00 €	0,00 €	78.378,31 €	78.378,31 €	78.378,31 €	0,00 €
- 20800	PAGOS NO EFECTUADOS Y RETROCESIONES	13.406,40 €	0,00 €	600,00 €	14.006,40 €	0,00 €	14.006,40 €
- 20900	FRACCIONAMIENTOS RECAUDACION.	473.680,67 €	0,00 €	0,00 €	473.680,67 €	0,00 €	473.680,67 €
- 20901	RECIBOS REHABILITADOS DE RECAUDACION	68,63 €	0,00 €	0,00 €	68,63 €	0,00 €	68,63 €
	TOTAL	5.269.277,51 €	0,00 €	5.496.532,26 €	10.765.809,77 €	5.550.408,19 €	5.215.401,58 €

CONCEPTO	DESCRIPCIÓN	COBROS PDTES. DE APLICACIÓN A 1 DE ENERO	MODIFICACIONES SALDO INICIAL	COBROS REALIZADOS EN EJERCICIO	TOTAL COBROS PDTES APLICACIÓN	COBROS APLICADOS EN EJERCICIO	COBROS PDTES. DE APLICACIÓN A 31 DE DICIEMBRE
- 30002	ING. EN CUENTAS OPERATIVAS PEND. APLICAC	143.414,87 €	0,00 €	1.408.690,15 €	1.552.105,02 €	150.770,67 €	1.401.334,35 €
- 30003	ING. EN CUENTAS OPER. PEND.APLICAC.(BOP)	24.722,67 €	0,00 €	4.150,47 €	28.873,14 €	22.575,95 €	6.297,19 €
- 30009	ING.EN CTA.OPERATIVA PEND.APLIC.(RECAUD)	0,00 €	0,00 €	0,00 €	0,00 €	0,00 €	0,00 €
	TOTAL	168.137,54 €	0,00 €	1.412.840,62 €	1.580.978,16 €	173.346,62 €	1.407.631,54 €

Pagos pendientes de aplicación

CONCEPTO	DESCRIPCIÓN	PAGOS PDTES. DE APLICACIÓN A 1 DE ENERO	MODIFICACIONES SALDO INICIAL	PAGOS REALIZADOS EN EJERCICIO	TOTAL PAGOS PDTES. APLICACIÓN	PAGOS APLICADOS EN EJERCICIO	PAGOS PDTES. DE APLICACIÓN A 31 DE DICIEMBRE
- 40001	PAGOS PENDIENTES DE APLICACION(PLAN JUB)	0,00 €	0,00 €	96.411,49 €	96.411,49 €	96.411,49 €	0,00 €
- 40002	ENTREGA EN EJECUCION DE OPERACIONES	0,00 €	0,00 €	0,00 €	0,00 €	0,00 €	0,00 €
- 40003	PAGOS PENDIENTES DE APLICACION.	0,00 €	0,00 €	0,00 €	0,00 €	0,00 €	0,00 €
- 40004	PAGOS PENDENTES DE APLICACIÓN (SAN RAFAEL)	136.134,32 €	0,00 €	0,00 €	136.134,32 €	0,00 €	136.134,32 €
- 40005	PAGOS PTES. APLICACION (SANITAS)	0,00 €	0,00 €	78.378,31 €	78.378,31 €	78.378,31 €	0,00 €
	TOTAL	136.134,32 €	0,00 €	174.789,80 €	310.924,12 €	174.789,80 €	136.134,32 €

CONCEPTO	DESCRIPCIÓN	SALDO INICIAL		RECTIFICACIÓN	CARGO (PAGOS)	DATA (INGRESOS)	SALDO	
		DEUDOR	ACREEDOR				DEUDOR	ACREEDOR
- 50001	MOVIMIENTOS INTERNOS DE TESORERIA	0,00 €	0,00 €	0,00 €	119.565.051,55 €	119.565.051,55 €	0,00 €	0,00 €
	TOTAL	0,00 €	0,00 €	0,00 €	119.565.051,55	119.565.051,55	0,00 €	0,00 €

CONCEPTO	DESCRIPCIÓN	SALDO A 1 DE ENERO	MODIFICACIONES SALDO INICIAL	CARGOS REALIZADOS EN EJERCICIO	TOTAL DEUDORES	ABONOS REALIZADOS EN EJERCICIO	DEUDORES PENDIENTES A 31 DE DICIEMBRE
- 90001	HACIENDA PUBLICA IVA SOPORTADO	0,00 €	0,00 €	679.611,95 €	679.611,95 €	679.611,95 €	0,00 €
	TOTAL	0,00 €	0,00 €	679.611,95 €	679.611,95 €	679.611,95 €	0,00 €

Operación Provincial de Lugo
Cuenta General 2014

OPERACIONES NO PRESUPUESTARIAS DE TESORERÍA IVA repercutido

CONCEPTO	DESCRIPCIÓN	SALDO A 1 DE ENERO	MODIFICACIONES SALDO INICIAL	ABONOS REALIZADOS EN EJERCICIO	TOTAL ACREEDORES	CARGOS REALIZADOS EN EJERCICIO	ACREEDORES PDTES. DE PAGO A 31 DE DICIEMBRE
- 91001	HACIENDA PUBLICA IVA REPERCUTIDO	0,00 €	0,00 €	633.370,84 €	633.370,84 €	633.370,84 €	0,00 €
	TOTAL	0,00 €	0,00 €	633.370,84 €	633.370,84 €	633.370,84 €	0,00 €



DEPUTACIÓN DE LUGO

CUENTA GENERAL 2014

4.17. INGRESOS Y GASTOS



17. INGRESOS Y GASTOS

1) Las subvenciones y transferencias concedidas más significativas durante el ejercicio 2014, en función de su importe, han sido las siguientes:

Nº D	APLICACIÓN	DESCRIPCIÓN	IMPORTE	BENEFICIARIO	NIF
2014-1594	2014.4320.48900	SUBV. NOMINATIVAS 2014. AREA DE TURISMO. ASOC. PROVINCIAL DE EMPRESARIOS DE HOSTELERÍA Y TURISMO- "PROMOCIÓN TURÍSTICA E GASTRONÓMICA DA PROVINCIA DE LUGO".S/RP. 10/4/14	40.000,00	AS.EMPRESARIOS HOSTELERIA	G27021005
2014-6555	2014.1690.789	SUBV. EXCEPCIONAL APREVAR COTA DA ANUALIDADE 2014 CORRESPONDENTE AO INVESTIMENTO REALIZADO NA COMPRA DAS SÚAS INSTALACIÓNS;S/AC.X.G.14-XI-14.	100.000,00	AS.PROV.REPAR.Y VENTA AUTOMOV.Y RECAMB	G27030790
2014-1588	2014.3340.48900	SUBV. NOMINATIVA ADEGA GASTOS DE XESTIÓN E ACTIVIDADES 2014;S/R.P.10-IV-14.	25.000,00	ASOC PARA A DEFENSA ECOLOXICA DE GALIZA	G15044811
2014-7585	2014.4540.789	ÁREA DE COOPERACION AOS CONCELLOS 2014. PROGRAMA DE MELLORA DO ABAST. E DA CALIDADE DA AUGA NO MEDIO RURAL. RED. ABAST. AGUA VILABOA SAN XULIAN	25.324,04	ASOC. VECIÑOS DE VILABOA-SAN XULIAN	G27207885
2014-7580	2014.4540.789	ÁREA DE COOPERACION AOS CONCELLOS 2014. PROGRAMA DE MELLORA DO ABAST. E DA CALIDADE DA AUGA NO MEDIO RURAL.NUEVA DIST. RED MUNIC. NUCLEO VAL DA CAL	29.642,11	ASOC. VECIÑOS O VAL DA CAL	G27449669
2014-8097	2014.2310.789	SUBV. EXCEPCIONAL. BENESTAR SOCIAL 2014. XOTRAMU-"ACONDICIONAMENTO DO CENTRO SOCIO CULTURAL E DEPORTIVO". S/XG.30/12/14	20.000,00	ASOC.CULT.VEC.DEPORT.XOGOS TRADIC.MUIMENTA	G27401330
2014-1484	2014.3340.48900	SUBV. NOMINATIVA ASOCIACIÓN CORRELINGUA GATSOS DE XESTIÓN E ACTIVIDADES 2014;S/R.P.7-IV-14.	30.000,00	ASOC.CULTURAL CORRELINGUA	G70325683
2014-1946	2014.3410.48911	SUBV.EXCEP. 2014 ASOCIACIÓN INSTITUTO FUNDACIONAL LIDER III COPA DEPUTACIÓN DE FÚTBOL BASE;S/AC.X.G.2-V-14.	55.000,00	ASOC.INSTITUTO FUNDACIONAL LIDER	G27427327
2014-1	2014.4190.48910	CONVENIO DIPUTACION-ACRUGA PARA LA PROMOCION DE LA RAZA. S/ CONV 04/05/07	173.904,55	ASOC.NAC. CRIADORES GANADO VACUNO SELECTO RUB.GALL	G27007061
2014-2490	2014.4190.48911	SUBV. EXCEPC. A AFRICOR PARA COLABORAR NO FINANCIAMENTO DOS GASTOS DERIVADOS DAS ACTIVIDADES DE AFRICOR 2014 S/X.G. 06/06/14	25.000,00	ASOC.PROV.GANADEROS DE LUGO CONTROL RENDIMIENTOS	G27155688
2014-7584	2014.4540.789	ÁREA DE COOPERACION AOS CONCELLOS 2014. PROGRAMA DE MELLORA DO ABAST. E DA CALIDADE DA AUGA NO MEDIO RURAL. DOTAC. RED ABAST. AUGA POTAB. VILAXILDE	20.731,08	ASOC.VECIÑOS SAN MARTIÑO DE FERREIROS	G27460252
2014-1158	2014.1690.48900	SUBV.NOMINATIVA 2014 AVIFAUNA ACTIVIDADES E ACTUACIONS DE CARACTER MEDIOAMBIENTAL;S/R.P.20-3-14.	20.000,00	ASOCIACION CENTRO DE INTERPRETACION DE AVIFAUNA	G27284405
2014-1619	2014.3340.48900	SUBV. NOMINATIVA ASOCIACIÓN DE ESCRITORES EN LINGUA GALEGA GASTOS FUNCIONAMENTO E ACTIVIDADES 2014;S/R.P.15-IV-14.	25.000,00	ASOCIACION DE ESCRITORES EN LINGUA GALEGA	G15039936
2014-1587	2014.3340.48900	SUBV. NOMINATIVA ASOCIACIÓN DE GAITEIROS GALEGOS GASTOS DE XESTIÓN E FUNCIONAMENTO DA TRADESCOLA E ACTIVIDADES ANO 2014;S/R.P.10-IV-14.	70.000,00	ASOCIACION DE GAITEIROS GALEGOS	G15208358
2014-7309	2014.3340.789	SUBV. EXCEPCIONAL AS. VECIÑOS DE SANTA LUCÍA (ABADIN) ARRANXO DO LOCAL SOCIAL DA AA.VV.DE SANTA LUCÍA DE CANDIA;S/AC.X.G.19-XII-14.	20.000,00	ASOCIACION DE VECIÑOS SANTA LUCIA	G27244185
2014-2800	2014.3340.48900	SUBV. NOMINATIVA ASOCIACIÓN MONTES DE GALIZA GASTOS DE FUNCIONAMENTO E XESTIÓN;S/R.P.26-VI-14.	20.000,00	ASOCIACION MONTES DA GALIZA	G70173869

Nº D	APLICACIÓN	DESCRIPCIÓN	IMPORTE	BENEFICIARIO	NIF
2014-5156	2014.4330.48900	CONVENIO DE COLABORACIÓN 2014 COA ASOC. PROV. DE EMPRESARIOS DE SALON DE PEITEADO, ESTETICA E AFINS DA PROVINCIA DE LUGO PARA COOPERAR NA GALA LUCUS MODA 2014 S/X.G. 22/08/14	24.000,00	ASOCIACION PROV. EMPRESARIOS PELUQUERIA Y ESTETICA	G27152099
2014-1473	2014.3340.48900	SUBV. NOMINATIVA ASOCIACIÓN SOCIO-PEDAGOXÍCA GALEGA GASTOS FUNCIONAMENTO E ACTIVIDADES 2014;S/R.P.4-IV-14.	40.000,00	ASOCIACION SOCIO PEDAGOXICA GALEGA	G15154297
2014-7586	2014.4540.789	ÁREA DE COOPERACION AOS CONCELLOS 2014. PROGRAMA DE MELLORA DO ABAST. E DA CALIDADE DA AUGA NO MEDIO RURAL.DOTAC. NOVO DEP. E TRAI DA AGUA FUNCIONAL NA ALDEA VIEIROS	24.417,80	ASOCIACION VECIÑAL DE VIEIROS	G27423334
2014-7573	2014.4540.789	ÁREA DE COOPERACION AOS CONCELLOS 2014. PROGRAMA DE MELLORA DO ABAST. E DA CALIDADE DA AUGA NO MEDIO RURAL.ABAST. AUGA PQ. RIBAS PEQUENAS	30.000,00	ASOCIACION VECIÑOS RIBAS PEQUENAS	G27387992
2014-8030	2014.3410.48900	SUBV. EXCEPCIONAL 2014 CLUB BALONCESTO BREGÁN PROXECTO BALONCESTO É LUGO, BREGÁN É LUGO S/X.G. 26/12/14	150.000,00	C.B.BREOGAN, S.A.D.	A27156496
2014-438	2014.4320.789	SUBV. EXCEP./CONC. 2014. TURISMO. C.B.BREOGÁN S.A.D.-"CONVENIO DE COLABORACIÓN PARA A DIVULGACIÓN, A PROMOCIÓN E A POSTA EN MARCHA DUNHA CAMPAÑA DE SENSIBILIZACIÓN DA RIBEIRA SACRA".S/X.G.24/1/14.	200.000,00	C.B.BREOGAN, S.A.D.	A27156496
2014-2480	2014.3410.48900	ADXUDICACIÓN SUBV. DE CONC. NON COMPETITIVA A S.A. DEPORTIVAS DA PROVINCIA DE LUGO PARA GASTOS DE TEMPORADA 2013-2014 POLA SÚA PARTICIPACIÓN EN LIGAS OU CAMPIONATOS OFICIAIS FEDERADOS POR EQUIPOS DE 1ª OU 2ª CATEG. ABSOLUTA ESTATAL.S/XG.6/6/14	464.453,13	C.B.BREOGAN, S.A.D.	A27156496
2014-2735	2014.3410.48900	ADXUDICACIÓN SUBV. DE CONCORRENCIA NON COMPETITIVA A CLUBS E ENTIDADES DEPORTIVAS DA PROVINCIA DE LUGO PARA GASTOS.TEMPORADA 2013-2014 POLA SÚA PARTICIPACIÓN EN LIGAS OU CAMPIONATOS OFICIAIS FEDERADOS POR EQUIPOS DE 1ª OU 2ª CATEGORÍA,S/AC.X.G.20-VI-14	148.076,92	C.D.BURELA, F.S.	G27272251
2014-7341	2014.3410.789	SUBV.EXCEP. 2014 CLUB DEPORTIVO FOZ MELLORAS NO CAMPO DE FÚTBOL MARTÍNEZ OTERO;S/AC.X.G.19-XII-14.	45.034,25	C.D.FOZ	G27126994
2014-2479	2014.3410.48900	ADXUDICACIÓN SUBV. DE CONC.NON COMPETITIVA A S.A. DEPORTIVAS DA PROVINCIA DE LUGO PARA GASTOS DE TEMPORADA 2013-2014 POLA SÚA PARTICIPACIÓN EN LIGAS OU CAMPIONATOS OFICIAIS FEDERADOS POR EQUIPOS DE 1ª OU 2ª CATEG. ABSOLUTA ESTATAL.S/XG.6/6/14	260.546,87	C.D.LUGO, S.A.D.	A27447382
2014-3605	2014.1690.48911	SUBV.EXCEP./CONC. 2014.CONSELLO REGULADOR DENOMINACION DE ORIXE RIBEIRA SACRA PARA COLABORAR NO DESENVOLVEMENTO 2014 CAMPAÑA DE ACCIONS PROMOCIONAIS;S/AC.X.G.28-7-14.	61.702,40	C.R.D.O. RIBEIRA SACRA	G27196575
2014-8098	2014.2310.789	SUBV. EXCEPCIONAL. BENESTAR SOCIAL 2014. CAMIÑA, ASOC. COMARCAL DA MARIÑA LUCENSE-"ACDTO. DE CENTRO DE OCIO PARA PERSOAS CON DISCAPACIDADE".S/XG.30/12/14	50.000,00	CAMIÑA, ASOC.COMARCAL DE LA MARIÑA	G27131275
2014-143	2014.3231.48907	IMPORTE APORTACIÓN DIPUTACIÓN EJERCICIO 2014 CONSORCIO UNIVERSITARIO CENTRO ASOCIADO DA UNED LUGO	289.284,63	CENTRO ASOCIADO DE LA UNED EN LUGO	G27377860
2014-1970	2014.3410.48900	SUBV.NOMINATIVA CLUB CICLISTA CIDADE DE LUGO VII VOLTA CICLISTA AS COMARCAS DE LUGO;S/R.P.11-IV-14.	65.000,00	CLUB CICLISTA CIDADE DE LUGO	G27242825

Nº D	APLICACIÓN	DESCRIPCIÓN	IMPORTE	BENEFICIARIO	NIF
2014-8031	2014.3410.48911	SUBV. EXCEPCIONAL CLUB ESTUDIANTES DE LUGO ESCOLAS DE PREDEPORTE, PREBASKET E BALONCESTO BASE, ANO 2014;S/AC.X.G.26-XII-14.	36.000,00	CLUB ESTUDIANTES LUGO	G27032127
2014-1148	2014.3410.48900	SUBV.NOMINATIVA CLUB ESTUDIANTES DE LUGO GASTOS TEMPADA 2013-2014;S/R.P.11-3-14.	45.000,00	CLUB ESTUDIANTES LUGO	G27032127
2014-8074	2014.3410.789	SUBV. EXCEPCIONAL 2014 CLUB KAYAK FOZ RENOVACIÓN HANGAR DE PIRAGUAS;S/AC.X.G.30-XII-14.	100.000,00	CLUB KAYAC	G27038868
2014-2733	2014.3410.48900	ADXUDICACIÓN SUBV. DE CONCORRENCIA NON COMPETITIVA A CLUBS E ENTIDADES DEPORTIVAS DA PROVINCIA DE LUGO PARA GOTOS.TEMPORADA 2013-2014 POLA SÚA PARTICIPACIÓN EN LIGAS OU CAMPIONATOS OFICIAIS FEDERADOS POR EQUIPOS DE 1ª OU 2ª CATEGORÍA;S/AC.X.G.20-VI-14	30.000,00	CLUB PELUQUERIA MIXTA DE FRIOL	G27170638
2014-2731	2014.3410.48900	ADXUDICACIÓN SUBV. DE CONCORRENCIA NON COMPETITIVA A CLUBS E ENTIDADES DEPORTIVAS DA PROVINCIA DE LUGO PARA GOTOS.TEMPORADA 2013-2014 POLA SÚA PARTICIPACIÓN EN LIGAS OU CAMPIONATOS OFICIAIS FEDERADOS POR EQUIPOS DE 1ª OU 2ª CATEGORÍA;S/AC.X.G.20-VI-14	70.864,16	CLUB PORTA XI, CLUB DE BALONCESTO-C-08514	G27324284
2014-2734	2014.3410.48900	ADXUDICACIÓN SUBV. DE CONCORRENCIA NON COMPETITIVA A CLUBS E ENTIDADES DEPORTIVAS DA PROVINCIA DE LUGO PARA GOTOS.TEMPORADA 2013-2014 POLA SÚA PARTICIPACIÓN EN LIGAS OU CAMPIONATOS OFICIAIS FEDERADOS POR EQUIPOS DE 1ª OU 2ª CATEGORÍA;S/AC.X.G.20-VI-14	84.000,68	CLUB VOLEIBOL EMEVE	G27041490
2014-1941	2014.2310.48900	SUBV.NOMINATIVAS 2014. AREA BENESTAR SOCIAL. COGAMI LUGO-"TALLER PRELABORAL PARA PERSOAS CON DISCAPACIDADE NA COMARCA DA ULLOA".S/RP.13/5/14	21.000,00	COGAMI LUGO	G27219773
2014-7578	2014.4540.789	ÁREA DE COOPERACION AOS CONCELLOS 2014. PROGRAMA DE MELLORA DO ABAST. E DA CALIDADE DA AUGA NO MEDIO RURAL.ABAST. AUG POB. AL NUCLEO SUDROS-PQ. SAN PEDRO DO RIO	30.000,00	COM.USUARIOS AUGAS DE SUDROS	V27310218
2014-7572	2014.4540.789	ÁREA DE COOPERACION AOS CONCELLOS 2014. PROGRAMA DE MELLORA DO ABAST. E DA CALIDADE DA AUGA NO MEDIO RURAL.CAPTAC. AUGA ALDEA DE CORTELLA	30.000,00	COMUNIDAD DE USUARIOS ALDEA DA CORTELLA	G27438977
2014-7587	2014.4540.789	ÁREA DE COOPERACION AOS CONCELLOS 2014. PROGRAMA DE MELLORA DO ABAST. E DA CALIDADE DA AUGA NO MEDIO RURAL.AMPLIAC. ABAST. AUGAS OSEIRA-MOUCIDE CONST. DEP.	29.983,80	COMUNIDAD USUARIOS DA AUGA DO REGO DA OUSEIRA	G27368604
2014-19	2014.1690.789	SUBV. EXCEPCIONAL A COMUNIDADE DE USUARIOS DE AGUAS SALGUEIRO VELLO PARA ARRANXO DA TRAIIDA DE AUGAS A VILAR DE MOUROS. 2012-2014. ANUALIDADE 2014	50.000,00	COMUNIDAD USUARIOS SALGUEIRO VELLO	G27281237
2014-3329	2014.2310.46200	SUBV.PROCED. CONCORR. 2014. AREA BENESTAR SOCIAL AXUDA NO FOGAR AYTO. BALEIRA	22.276,00	CONCELLO DE BALEIRA	P2700400A
2014-64	2014.1351.46200	APORT.DEPUTACION A CONV.XUNTA DE GALICIA, FEGAMP E DEPUTACIONS POARA CREACIONES E IMPLANTACION DOS GRUPOS DE EMERXENCIA SUPRAMUNICIPAIS. ANUAL.2014. CONCELLO DE BECERREA	50.000,00	CONCELLO DE BECERREA	P2700600F
2014-6595	2014.1690.762	CONVENIO COLABORACIÓN CONCELLO BECERREÁ OBRAS MELLORA TRÁIDA DE AUGA E VÍAS A NÚCLEOS RURAIS E REFORMA ACCESOS I.E.S. BECERREÁ;S/R.P.14-XI-14.	372.500,00	CONCELLO DE BECERREA	P2700600F
2014-7061	2014.1690.762	CONVENIO COLABORACIÓN CONCELLO BÓVEDA MELLORA DE ETAP-DE BÓVEDA, II	368.602,50	CONCELLO DE BOVEDA	P2700800B

Nº D	APLICACIÓN	DESCRIPCIÓN	IMPORTE	BENEFICIARIO	NIF
		FASE;S/AC.X.G.5-XII-14.			
2014-8024	2014.3340.762	SUBV. EXCEPCIONAL 2014 CONCELLO CASTRO DE REI ARRANXO DO LOCAL DA ANTIGA ESACOLA DE MONDRIZ;S/AC.X.G.26-XII-14.	60.000,00	CONCELLO DE CASTRO DE REI	P2701000H
2014-6382	2014.1690.46200	SUBV. EXCEPCIONAL 2014 CONCELLO CASTROVERDE ROZA, AXEITADO, LIMPEZA E ACONDICIONAMENTO DE CAMIÑOS MUNICIPAIS;S/AC.X.G.14-XI-14.	60.000,00	CONCELLO DE CASTROVERDE	P2701100F
2014-6596	2014.1690.762	CONVENIO COLABORACIÓN CONCELLO CASTROVERDE ABASTECIMENTO DA AUGA AO NÚCLEO DE VILACOTE;S/AC.X.G.14-XI-14.	122.344,57	CONCELLO DE CASTROVERDE	P2701100F
2014-7485	2014.1690.762	CONVENIO COLABORACIÓN CONCELLO CERVANTES MELLORA DAS VÍAS MUNICIPAIS;S/AC.X.G.19-XII-14.	52.500,00	CONCELLO DE CERVANTES	P2701200D
2014-65	2014.1351.46200	APORT.DEPUTACION A CONV.XUNTA DE GALICIA, FEGAMP E DEPUTACIONS POARA CREACIONES E IMPLANTACION DOS GRUPOS DE EMERXENCIA SUPRAMUNICIPAIS. ANUAL.2014. CONCELLO DE CERVO	50.000,00	CONCELLO DE CERVO	P2701300B
2014-8029	2014.3410.762	SUBV. EXCEPCIONAL 2014 CONCELLO CORGO ACONDICIONAMENTO CAMPO DE ADESTRAMENTO DE FÚTBOL;S/AC.X.G.30-XII-14.	40.242,20	CONCELLO DE CORGO	P2701400J
2014-6871	2014.4320.762	PARTE SUBV. EXCEP./CONC. 2014. AREA DE TURISMO. CONCELLO DE O CORGO- "REVALORIZACIÓN DO SECTOR TURÍSTICO". S/X.G. 05/12/14	41.591,60	CONCELLO DE CORGO	P2701400J
2014-8075	2014.3340.762	SUBV. EXCEPCIONAL CAONCELLO CORGO ARRANXO DA CONTORNA DO PAZO DO CORGO. FASE I;S/AC.X.G.30-XII-14.	50.000,00	CONCELLO DE CORGO	P2701400J
2014-71	2014.1351.46200	APORT.DEPUTACION A CONV.XUNTA DE GALICIA, FEGAMP E DEPUTACIONS POARA CREACIONES E IMPLANTACION DOS GRUPOS DE EMERXENCIA SUPRAMUNICIPAIS. ANUAL.2014. CONCELLO DE FOLGOSO	25.000,00	CONCELLO DE FOLGOSO DO CAUREL	P2701700C
2014-66	2014.1351.46200	APORT.DEPUTACION A CONV.XUNTA DE GALICIA, FEGAMP E DEPUTACIONS POARA CREACIONES E IMPLANTACION DOS GRUPOS DE EMERXENCIA SUPRAMUNICIPAIS. ANUAL.2014.	50.000,00	CONCELLO DE FONSAGRADA	P2701800A
2014-7157	2014.3410.762	CONVENIO CONCELLO A FONSAGRADA CONSTRUCCIÓN DUN CAMPO DE FÚTBOL DE CÉSPEDE ARTIFICIAL NA FONSAGRADA;S/AC.X.G.5-XII-14.	552.500,00	CONCELLO DE FONSAGRADA	P2701800A
2014-67	2014.1351.46200	APORT.DEPUTACION A CONV.XUNTA DE GALICIA, FEGAMP E DEPUTACIONS POARA CREACIONES E IMPLANTACION DOS GRUPOS DE EMERXENCIA SUPRAMUNICIPAIS. ANUAL.2014. CONCELLO DE GUITIRIZ	50.000,00	CONCELLO DE GUITIRIZ	P2702200C
2014-7059	2014.1690.46200	CONVENIO COLABORACIÓN CONCELLO O INCIO ACTIVIDADES DE DINAMIZACIÓN CULTURAL E SOCIAL;S/AC.X.G.5-XII-14.	26.250,00	CONCELLO DE INCIO	P2702400I
2014-7324	2014.1690.762	CONVENIO COLABORACIÓN CONCELLO LUGO REPOSICIÓN TOTAL DA VALLA PERIMETRAL DA PISTA DE HOCKEI INSTALADA NO POLIDEPORTIVO DE A PIRINGALLA E MELLORAS DE OUTRAS INFRAESTRUTURAS DEPORTIVAS;S/AC.X.G.12-XII-14.	105.500,00	CONCELLO DE LUGO	P2702800J
2014-6875	2014.4320.46200	SUBV. EXCEPCIONAL 2014. TURISMO. CONCELLO DE MONDOÑEDO- "DESENVOLVEMENTO DAS LIÑAS DO PLAN ESTRATÉXICO DO TURISMO. FASE II". S/X.G.5/12/14	30.000,00	CONCELLO DE MONDOÑEDO	P2703000F
2014-1598	2014.4320.46200	SUBV. NOMINATIVAS 2014. AREA DE TURISMO.CONCELLO DE MONDOÑEDO- "MERCADO MEDIEVAL". S/RP. 10/4/14	33.000,00	CONCELLO DE MONDOÑEDO	P2703000F

Nº D	APLICACIÓN	DESCRIPCIÓN	IMPORTE	BENEFICIARIO	NIF
2014-5289	2014.3340.46211	PARTE SUBV. EXCEP. 2014. CONCELLO DE MONDOÑEDO PARA GASTOS PROXECTO "MONDOÑEDO CULTURA ACTIVA";S/AC.X.G.12-IX-14.	48.200,00	CONCELLO DE MONDOÑEDO	P2703000F
2014-6974	2014.1690.762	CONVENIO COLABORACIÓN CONCELLO MONDOÑEDO ACONDICIONAMENTO DE ESPAZO PÚBLICO PARA APARCADOIRO NO CAMPO DE ALCANTARA;S/AC.X.G.28-XI-14.	65.704,85	CONCELLO DE MONDOÑEDO	P2703000F
2014-7489	2014.3340.762	SUBV. EXCEPCIONAL 2014 CONCELLO MONDOÑEDO OBRAS REHABILITACIÓN DO AUDITORIO PASCUAL VEIGA E DA ESCOLA MUNICIPAL DE MÚSICA. FASE I;S/AC.X.G.26-XII-14.	95.493,60	CONCELLO DE MONDOÑEDO	P2703000F
2014-7142	2014.2310.762	SUBV. EXCEPCIONAL. 2014. BENESTAR SOCIAL. CONCELLO DE MONFORTE DE LEMOS-"ELIMINACIÓN DE BARREIRAS ARQUITECTÓNICAS".S/XG.19/12/14	28.500,00	CONCELLO DE MONFORTE DE LEMOS	P2703100D
2014-6855	2014.3340.46200	SUBV. EXCEP. 2014 CONCELLO MONFORTE ACTIVIDADES CULTURAIS:ROCK AND LEMOS, FESTIVAL CÓMICO FESTIVO E CONCERTOS EN PRAZAS MUNICIPAIS;S/AC.X.G.28-XI-14.	29.450,00	CONCELLO DE MONFORTE DE LEMOS	P2703100D
2014-1595	2014.4320.46200	SUBV. NOMINATIVAS 2014. AREA DE TURISMO.CONCELLO DE MONFORTE DE LEMOS-"FEIRA MEDIEVAL". S/RP. 10/4/14	30.000,00	CONCELLO DE MONFORTE DE LEMOS	P2703100D
2014-3355	2014.2310.46200	SUBV.PROCED. CONCORR. 2014. AREA BENESTAR SOCIAL AXUDA NO FOGAR AYTO. MONFORTE DE LEMOS	52.345,00	CONCELLO DE MONFORTE DE LEMOS	P2703100D
2014-6839	2014.4320.46200	SUBV. EXCEPCIONAL 2014. TURISMO. CONCELLO DE MONFORTE DE LEMOS-"MANTEMENTO DO CENTRO DE VIÑO, MERCADOS TEMÁTICOS DE MONFORTE E PASEOS EN BARCA E REPARACIÓNS DAS BARCAS".S/X.G.28/11/14	86.590,00	CONCELLO DE MONFORTE DE LEMOS	P2703100D
2014-68	2014.1351.46200	APORT.DEPUTACION A CONV.XUNTA DE GALICIA, FEGAMP E DEPUTACIONES POARA CREACIONES E IMPLANTACION DOS GRUPOS DE EMERXENCIA SUPRAMUNICIPAIS. ANUAL.2014. CONCELLO DE MONTERROSO	50.000,00	CONCELLO DE MONTERROSO	P2703200B
2014-6469	2014.3410.762	CONVENIO COLABORACIÓN CONCELLO MONTERROSO INVESTIMENTOS EN INSTALCIÓN DEPORTIVAS MUNICIPAIS (COMPLEXO DEPORTIVO);S/AC.X.G.7-XI-14.	400.000,00	CONCELLO DE MONTERROSO	P2703200B
2014-6722	2014.1690.762	CONVENIO COLABORACIÓN CONCELLO NAVIA DE SUARNA EXECUCIÓN OBRAS PRIORITARIAS NO CONCELLO;S/AC.X.G.21-XI-14.	190.500,00	CONCELLO DE NAVIA DE SUARNA	P2703400H
2014-6972	2014.1690.762	CONVENIO COLABORACIÓN CONCELLO NEGUEIRA DE MUÑIZ ADQUISICIÓN MINI-PALA RETROESCAVADORA;S/AC.X.G.28-XI-14.	21.000,00	CONCELLO DE NEGUEIRA DE MUÑIZ	P2703500E
2014-3363	2014.2310.46200	SUBV.PROCED. CONCORR. 2014. AREA BENESTAR SOCIAL AXUDA NO FOGAR AYTO. PALAS DE REI	21.083,00	CONCELLO DE PALAS DE REI	P2704000E
2014-3422	2014.1690.46211	SUBV. EXCEPC. AO CONCELLO DE PASTORIZA PARA PLAN DIRECTOR PARA A ADECUACION E MELLORA DA XESTION MUNICIPAL DA REDE DE ABASTECIMENTO DA AUGA POTABLE;S/AC.X.G.18-VII-14.	59.604,60	CONCELLO DE PASTORIZA	P2704400G
2014-6973	2014.1690.762	CONVENIO COLABORACIÓN CONCELLO A PASTORIZA REHABILITACIÓN E ACOND. APARCAMENTO PRAZA PUBLICA ENTORNO CASA DO MÉDICO DE BRETOÑA E ACOND. CAMIÑO DE AS FONTES AO LUGAR DE VILAR-MACIÑEIRA;S/AC.X.G.28-XI-14.	170.100,00	CONCELLO DE PASTORIZA	P2704400G
2014-7323	2014.1690.762	CONVENIO COLABORACIÓN CONCELLO PEDRAFITA DO CEBREIRO DIVERSAS ACCIÓNS NOS NÚCLEOS DO MUNICIPIO E OBRAS DE REFORMA NO PARQUE DE MAQUINARIA MUNICIPAL;S/AC.X.G.12-XII-14.	262.500,00	CONCELLO DE PEDRAFITA DO CEBREIRO	P2704500D

Nº D	APLICACIÓN	DESCRIPCIÓN	IMPORTE	BENEFICIARIO	NIF
2014-4658	2014.3410.46211	SUBV.EXCEPCIONAL CONCELLO POBRA DO BROLLON PROXECTO DEPORTE BROLLÓN;S/AC.X.G.19-IX-14.	20.000,00	CONCELLO DE POBRA DO BROLLON	P2704700J
2014-1685	2014.3340.46200	SUBV. NOMINATIVA CONCELLO POBRA DE BROLLÓN ESCOLA DE MÚSICA SAMOEIRO;S/R.P.21-IV-14.	24.000,00	CONCELLO DE POBRA DO BROLLON	P2704700J
2014-6704	2014.3340.46200	SUBV. EXCEPCIONAL 2014 CONCELLO POBRA DE BROLLÓN "CULTURA BROLLÓN";S/AC.X.G.28-XI-14.	42.000,00	CONCELLO DE POBRA DO BROLLON	P2704700J
2014-6719	2014.2310.46211	SUBVENCIÓN EXCEPCIONAL 2014. BENESTAR SOCIAL. CONCELLO DE POBRA DE BROLLÓN-"CONCIÉNCIATE 2014".S/X.G.28/11/14	62.000,00	CONCELLO DE POBRA DO BROLLON	P2704700J
2014-7060	2014.1690.762	CONVENIO COLABORACIÓN CONCELLO POBRA DE BROLLÓN CONSTRUCCIÓN DUNHA ROTONDA E BEIRARRÚAS NO CENTRO DE POBO;S/AC.X.G.5-XII-14.	157.500,00	CONCELLO DE POBRA DO BROLLON	P2704700J
2014-6473	2014.1690.762	CONVENIO COLABORACIÓN CONCELLO POL ACTUACIÓNS POTENCIADORAS DO MEDIO RURAL E ACOND. E MELLORA DE ORGANIZACIÓN ESPACIAL DA CASA CONSISTORIAL DE MOSTEIRO;S/AC.X.G.7-XI-14.	37.358,39	CONCELLO DE POL	P2704600B
2014-6472	2014.1690.76255	CONVENIO COLABORACIÓN CONCELLO POL ACTUACIÓNS POTENCIADORAS DO MEDIO RURAL E ACOND. E MELLORA DE ORGANIZACIÓN ESPACIAL DA CASA CONSISTORIAL DE MOSTEIRO;S/AC.X.G.7-XI-14.	225.630,48	CONCELLO DE POL	P2704600B
2014-69	2014.1351.46200	APORT.DEPUTACION A CONV.XUNTA DE GALICIA, FEGAMP E DEPUTACIONS POARA CREACIONES E IMPLANTACION DOS GRUPOS DE EMERXENCIA SUPRAMUNICIPAIS. ANUAL.2014. CONCELLO DE A PONTENOVA	50.000,00	CONCELLO DE PONTENOVA	P2704800H
2014-6471	2014.1690.762	CONVENIO COLABORACIÓN CONCELLO A PONTENOVA ADQUISIÓN MATERIAIS INVESTIMENTO EN NOVAS TRAÍDAS DE AUGAS, ARRANXO CAMIÑOS E CONSTRUC.NOVOS DEPÓSITOS DE AUGA EN DIVERSAS PARROQUIAS E ADQUISIÓN MOTONIVELADORA;S/AC.X.G.7-XI-14.	70.000,00	CONCELLO DE PONTENOVA	P2704800H
2014-6470	2014.3410.762	CONVENIO COLABORACIÓN CONCELLO PONTENOVA MELLORA INSTALACIÓNS CAMPO FÚTBOL E DAS PISTAS DE TENIS MUNICIPAIS;S/AC.X.G.7-XI-14.	350.000,00	CONCELLO DE PONTENOVA	P2704800H
2014-70	2014.1351.46200	APORT.DEPUTACION A CONV.XUNTA DE GALICIA, FEGAMP E DEPUTACIONS POARA CREACIONES E IMPLANTACION DOS GRUPOS DE EMERXENCIA SUPRAMUNICIPAIS. ANUAL.2014. CONCELLO DE QUIROGA	25.000,00	CONCELLO DE QUIROGA	P2705000D
2014-6601	2014.3410.762	CONVENIO COLABORACIÓN CONCELLO RABADE REMATE VESTIARIOS, DUCHAS EXTERIORES E SISTEMA DE REGO DAS PISCINAS PÚBLICAS DESCUBERTAS;S/AC.X.G.14-XI-14.	90.253,80	CONCELLO DE RABADE	P2705600A
2014-3376	2014.2310.46200	SUBV.PROCED. CONCORR. 2014. AREA BENESTAR SOCIAL AXUDA NO FOGAR AYTO. RIBADEO	21.575,00	CONCELLO DE RIBADEO	P2705100B
2014-6127	2014.3340.46200	SUBV. EXCEPCIONAL. CULTURA 2014. CONCELLO DE RIBADEO-"RIBADEO CULTURA";S/AC.X.G.17-X-14.	49.300,00	CONCELLO DE RIBADEO	P2705100B
2014-6100	2014.4320.46200	SUBVENCIÓN EXCEPCIONAL 2014-2015 . TURISMO. A FAVOR DE CONCELLO DE RIBADEO PARA O PROXECTO DENOMINADO "PRAIA DAS CATEDRAIS, PARQUE NATURAL (anualidade 2014)". S/X.G.17/10/14	59.700,00	CONCELLO DE RIBADEO	P2705100B
2014-52	2014.2310.762	SUBV. EXCEPCIONAL PLURIANUAL. ANUALIDADE 2014. CONCELLO DE RIBADEO-	500.000,00	CONCELLO DE RIBADEO	P2705100B

Nº D	APLICACIÓN	DESCRIPCIÓN	IMPORTE	BENEFICIARIO	NIF
		"CENTRO DE ATENCIÓN A PERSOAS MAIORES".			
2014-7330	2014.1690.762	CONVENIO COLABORACIÓN CONCELLO RIBAS DE SIL OBRAS PRAZA PÚBLICA. COFINANCIAMIENTO ACTUACIONES SUBV. PTS.EXECUCIÓN EXIMIR ACHEGA FONDOS PROPIOS.SANEA. AGUAS SAN CLODIO. ADQ. EQUIPAMIENTO BÁSICO;S/AC.X.G.19-XII-14.	145.871,55	CONCELLO DE RIBAS DE SIL	P2705200J
2014-1599	2014.4320.46200	SUBV. NOMINATIVAS 2014. AREA DE TURISMO.CONCELLO DE RIORTORTO-"FEIRA DA ARTESANÍA DO FERRO". S/RP. 10/4/14	35.000,00	CONCELLO DE RIORTORTO	P2705400F
2014-6556	2014.2310.46211	SUBV. EXCEPCIONAL 2014. BENESTAR SOCIAL. CONCELLO DE RIORTORTO-"DINAMIZACIÓN CENTROS VECIÑAIS".S/X.G.28/11/14	120.000,00	CONCELLO DE RIORTORTO	P2705400F
2014-6600	2014.1690.762	CONVENIO COLABORACIÓN CONCELLO RIORTORTO OBRAS ACONDICIONAMENTO DE PISTAS DA CONCENTRACIÓN PARCELARIA E RUTA FLUVIAL;S/AC.X.G.14-XI-14.	171.000,00	CONCELLO DE RIORTORTO	P2705400F
2014-6723	2014.1690.762	CONVENIO COLABORACIÓN CONCELLO SAMOS MELLORA E REPARACIÓN DE CAMIÑOS, PRAZAS E PISTAS E ACOMETIDO DE DIVERSAS OBRAS;S/AC.X.G.21-XI-14.	288.750,00	CONCELLO DE SAMOS	P2705500C
2014-6724	2014.3410.762	CONVENIO COLABORACIÓN CONCELLO VALADOURO INSTALACIÓN DUN CAMPO DE TIRO CON ARCO;S/AC.21-XI-14.	20.000,00	CONCELLO DE VALADOURO	P2706300G
2014-6725	2014.1690.46200	CONVENIO COLABORACIÓN CONCELLO VALADOURO CONSERV. E MANTENIMENTO INFRAESTRUCTURAS E BENS DESTINADOS A USO XERAL E GASTOS PRESTACIÓN DO SERVIZO DE RECOLLIDA E XESTIÓN DE RESIDUOS;S/AC.X.G.21-XI-14.	55.600,00	CONCELLO DE VALADOURO	P2706300G
2014-3393	2014.2310.46200	SUBV.PROCED. CONCORR. 2014. AREA BENESTAR SOCIAL AXUDA NO FOGAR AYTO. VILALBA	47.611,00	CONCELLO DE VILALBA	P2706500B
2014-5206	2014.1690.76255	SUBV. EXCEPCIONAL CONCELLO VIVEIRO SUBSTITUCIÓN DA TUBARIA EXISTENTE DE ABASTECIMENTO DE AUGA NA MARXE DERETIA, DIRECCIÓN VIVEIRO, DA LU-161;S/AC.X.G.29-8-14.	30.000,00	CONCELLO DE VIVEIRO	P2706700H
2014-2218	2014.1690.46211	SUBV.EXCEP.CONCELLO VIVEIRO PARA "ORGANIZ.SEMANA SANTA 2014";S/AC.X.G.26-V-14.	30.060,00	CONCELLO DE VIVEIRO	P2706700H
2014-3394	2014.2310.46200	SUBV.PROCED. CONCORR. 2014. AREA BENESTAR SOCIAL AXUDA NO FOGAR AYTO. VIVEIRO	40.457,00	CONCELLO DE VIVEIRO	P2706700H
2014-7423	2014.1690.46200	CONVENIO COLABORACIÓN CONCELLO VIVEIRO ACTIVIDADES DINAMIZACIÓN E EVENTOS CULTURAIS;S/AC.G.19-XII-14.	45.000,00	CONCELLO DE VIVEIRO	P2706700H
2014-5205	2014.1690.46211	SUBV. EXCEPCIONAL CONCELLO VIVEIRO GASTOS LUDICOS E FESTIVOS;S/AC.X.G.29-8-14.	100.000,00	CONCELLO DE VIVEIRO	P2706700H
2014-7422	2014.1690.762	CONVENIO COLABORACIÓN CONCELLO VIVEIRO REFORMA E ADAPTACIÓN BEIRARRÚAS NAS PROXIMIDADES CASCO HISTÓRICO;S/AC.X.G.19-XII-14.	196.500,00	CONCELLO DE VIVEIRO	P2706700H
2014-3397	2014.2310.46200	SUBV.PROCED. CONCORR. 2014. AREA BENESTAR SOCIAL AXUDA NO FOGAR AYTO. XOVE	40.868,00	CONCELLO DE XOVE	P2702500F
2014-37	2014.1720.721	CONV. CONF.HIDROG.MIÑO-SIL-DEP.-CONCELLO MONFORTE ACDO. CANLE E MARXES RIO CABE (TRAMO A COMPAÑIA-NUCLEO DE PIÑEIRA).-MONFORTE. (2013-2015) ANUALIDADE 2014	538.524,52	CONFEDERACION HIDROGRAFICA DEL MIÑO-SIL	Q3200109A
2014-1602	2014.4320.46700	SUBV. NOMINATIVAS 2014. AREA DE TURISMO. CONSORCIO DE TURISMO RIBEIRA SACRA-"GTOS. CORRENTES DE FUNCIONAMENTO". S/RP.17/6/14	20.000,00	CONSORCIO DE TURISMO DA RIBEIRA SACRA	G27326131

Nº D	APLICACIÓN	DESCRIPCIÓN	IMPORTE	BENEFICIARIO	NIF
2014-134	2014.9430.467	IMPORTE APORTACIÓN DIPUTACIÓN EJERCICIO 2014 CONSORCIO OS PEARES	24.040,48	CONSORCIO LOCAL OS PEARES	P3200010A
2014-145	2014.1350.767	IMPORTE APORTACIÓN DIPUTACIÓN EJERCICIO 2014 CONSORCIO PROV. DE LUGO PARA PRESTACION DO SERVIZO CONTRA INCENDIOS Y SALVAMENTO	137.800,00	CONSORCIO PROV.PARA SERV.CONTRA INCENDIOS E SALV.	P2700015G
2014-146	2014.1350.467	IMPORTE APORTACIÓN DIPUTACIÓN EJERCICIO 2014 CONSORCIO PROV. LUGO PARA LA PRESTACION DEL SERV. CONTRA INCENDIOS Y SALVAMENTO.	2.077.775,80	CONSORCIO PROV.PARA SERV.CONTRA INCENDIOS E SALV.	P2700015G
2014-2919	2014.1690.78955	SUBV. EXCEPCIONAL DIOCESE DE LUGO OBRAS REPARACIÓN CASA REITORAL DE SAN FACUNDO DE PARADELA;S/AC.X.G.27-VI-14.	45.941,52	DIOCESIS DE LUGO	R2700002E
2014-5329	2014.3340.789	SUBV. EXCEP. 2014 DIOCESE DE LUGO OBRAS RECUPERACIÓN DA IGREXA DE VILASOUTO: ADDENDA 01;S/AC.X.G.19-IX-14.	65.000,00	DIOCESIS DE LUGO	R2700002E
2014-8072	2014.9250.789	SUBV. EXCEPCIONAL DIOCESE DE LUGO REHABILITACIÓN DE IGREXAS, CAPELAS E PETOS DE ÁNIMAS PERTENCENTES Á DIOCESE DE LUGO;S/AC.X.G.30-XII-14.	175.522,39	DIOCESIS DE LUGO	R2700002E
2014-8073	2014.9250.789	SUBV. EXCEPCIONAL DIOCESE DE MONDOÑEDO-FERROL REHABILITACIÓN IGREXAS, CAPELAS E PETOS DE ÁNIMAS PERTENCENTES Á DIOCESE DE MONDOÑEDO FERROL;S/AC.X.G.30-XII-14.	130.597,01	DIOCESIS DE MONDOÑEDO EL FERROL	R1500019C
2014-1591	2014.3340.47911	SUBV. EXCEP. 2014 EDITORA OQO, S.L. QONTOS EN MOVEMENTO;S/AC.X.G.21-IV-14.	25.000,00	EDITORA OQO, S.L.	B36494870
2014-1392	2014.3410.48900	SUBV.NOMINATIVA ESCUDERÍA COMARCA DA ULLOA ORGANIZACIÓN RALLIE DA ULLOA;S/R.P.2-IV-14.	24.000,00	ESCUDERIA COMARCA DA ULLOA	G27379106
2014-1402	2014.3410.48900	SUBV.NOMINATIVA ESCUDERIA MIÑO-LUGO ORGANIZACIÓN DO RALLIE SAN FROILAN;S/R.P.2-IV-14.	28.000,00	ESCUDERIA MIÑO	G27166677
2014-7433	2014.4330.48911	SUBV. EXCEPCIONAL 2014 Á CONFEDERACIÓN DE EMPRESARIOS DA PROVINCIA DE LUGO - CEL - PARA ACTIVIDADES XENÉRICAS DA CEL NO ANO 2014 S/X.G. 26/12/14	60.000,00	FEDERACION ASOCIACION DO COMERCIO DE LUGO	G27019793
2014-3572	2014.4330.48911	ADXUDICACION SUBV. EXCEPCIONAL 2014 A MARIÑA FEDERACIÓN PARA COLABORAR NO FINANCIAMENTO DOS GASTOS DERIVADOS DA ORGANIZACIÓN DA PROMOCIÓN DO COMERCIO NO MEDIO RURAL S/X.G. 28/07/14	65.000,00	FEDERACION DE ASOC.DE MULLERES RURAIS DE GALICIA	G70101647
2014-6274	2014.3410.48900	SUBV. EXCEPCIONAL FEDERACIÓN GALLEGA DE PENTATLÓN MODERNO Y TRIATLÓN PROMOCIÓN DO TRIATLON E PENTATLON MODERNO NOS COLEXIOS DA PROVINCIA DE LUGO;S/AC.X.G.28-XI-14.	24.000,00	FEDERACION GALLEGA DE TRIATLON EPENTATLON MODERNO	V36703932
2014-1461	2014.3410.48900	SUBV.NOMINATIVA FUNDACION INDECUM PROMOCIÓN FÚTBOL SALA NA PROVINCIA;S/R.P.3-IV-14.	20.000,00	FUND.IMPULSO O DEPORTE CULT. E TURISMO DA MARIÑA	G27404219
2014-1740	2014.3410.48900	SUBV.NOMINATIVA FUNDACIÓN AZKAR LUGO PROMOCIÓN DO FÚTBOL SALA NA PROVINCIA 2014;S/R.P.25-IV-14.	40.000,00	FUND.PARA A INNOV.ED.E O DESENV.D.S.E C.AZKAR LUGO	G27345297
2014-8100	2014.3410.48900	ACHEGA EXCEPCIONAL FUNDACIÓN AROS DO MIÑO CON DESTINO A PERMITIR O EQUILIBRIO DA SITUACIÓN FINANCEIRA CO OBXECTO DE POSIBILITAR O PROXECTO DEPORTIVO E SOCIAL DA ENTIDADE;S/AC.X.G.30-XII-14.	43.565,01	FUNDACION AROS DO MIÑO	G27442599
2014-8101	2014.3410.48900	ACHEGA EXCEPCIONAL CON DESTINO A PERMITIR O EQUILIBRIO DA SITUACIÓN FINANCEIRA CO OBXECTO DE POSIBILITAR O PROXECTO DEPORTIVO E SOCIAL DA ENTIDADE;S/AC.X.G.30-XII-14.	163.000,00	FUNDACION AROS DO MIÑO	G27442599
2014-2001	2014.3231.48910	IMPORTE ACHEGA EXTRAORDINARIA 2014 FUNDACION CAMPUS UNIVERSITARIO DE LUGO	40.000,00	FUNDACION CAMPUS UNIVERSITARIO DE LUGO	G27192137

Nº D	APLICACIÓN	DESCRIPCIÓN	IMPORTE	BENEFICIARIO	NIF
2014-141	2014.4320.48910	IMPORTE APORTACIÓN DIPUTACIÓN EJERCICIO 2014 FUNDACION DOS FERROCARRIS DE GALICIA	21.000,00	FUNDACION DOS FERROCARRIS DE GALICIA. MUSEO DO FER	G27267624
2014-2006	2014.4310.48911	SUBV.EXCEPCIONAL FUNDACIÓN FEIRAS E EXPOSICIÓN DE LUGO VII EQUIGAL-SALÓN DO CABALO DE GALICIA;S/AC.X.G.16-V-14.	21.000,00	FUNDACION FERIAS Y EXPOSICIONES DE LUGO	G27161496
2014-138	2014.4310.48903	IMPORTE APORTACIÓN DIPUTACIÓN EJERCICIO 2014 FUNDACION FERIAS Y EXPOSICIONES	45.000,00	FUNDACION FERIAS Y EXPOSICIONES DE LUGO	G27161496
2014-6581	2014.1690.48900	SUBV. EXCEPCIONAL FUNDACIÓN LUIS TILVE PROXECTO RECUPERACIÓN, TRATAMIENTO E ESTUDO DO PATRIMONIO DOCUMENTAL E DA MEMORIA ORAL DO MOVEMENTO OBREIRO NA PROVINCIA DE LUGO;S/AC.X.G.14-XI-14.	28.500,00	FUNDACION LUIS TILVE	G15169949
2014-1584	2014.3340.48900	SUBV. NOMINATIVA FUNDACIÓN MANUEL MARÍA GASTOS DE XESTIÓN E FUNCIONAMENTO 2014;S/R.P.10-IV-14.	50.000,00	FUNDACION MANUEL MARIA DE ESTUDIOS GALEGOS	G70109376
2014-139	2014.3221.48904	IMPORTE APORTACIÓN DIPUTACIÓN EJERCICIO 2014 FUNDACION PARA EL DESARROLLO DE LAS TECNOLOGIAS DE LA INFORMACION Y DE LA COMUNICACION TIC	1.565.455,00	FUNDACION PARA DESARROLLO TECNOLOGIAS INFORM.Y COM	G27299684
2014-136	2014.3231.48901	IMPORTE APORTACIÓN DIPUTACIÓN EJERCICIO 2014 FUNDACION ROF CODINA	92.500,00	FUNDACION ROF CODINA	G27182856
2014-1857	2014.3340.48900	SUBV. NOMINATIVA A FUNDACIÓN UXÍO NOVONEYRA PARA GASTOS FUNCIONAMENTO;S/R.P.9-V-14.	28.000,00	FUNDACION UXIO NOVONEYRA	G27407238
2014-3253	2014.1690.48911	SUBV.EXCEPCIONAL FUNDACIÓN XOSÉ SOTO DE FIÓN PARA COLABORAR CO ECOMUSEO DE ARXERIZ;S/AC.X.G.18-VII-14.	35.000,00	FUNDACION XOSE SOTO DE FION	G27224245
2014-1585	2014.3340.48900	SUBV. NOMINATIVA GRUPO CINEMATOGRAFICO FONMIÑA XXXVI SEMANA DE CINE;S/R.P.10-IV-14.	38.000,00	GRUPO FOTOCINEMATOGRAFICO FONMIÑA	G27011865
2014-114	2014.9120.482	LIQUIDACION DOTACION GRUPO POLITICO B.N.G., PERIODO /2014.	84.000,00	GRUPO POLITICO B.N.G.	G32014003
2014-113	2014.9120.482	LIQUIDACION DOTACION GRUPO POLITICO P.S.O.E., PERIODO /2014.	244.650,00	GRUPO POLITICO P.S.O.E.	G28477727
2014-115	2014.9120.482	LIQUIDACION DOTACION GRUPO POLITICO P.P., PERIODO /2014.	264.000,00	GRUPO POLITICO PARTIDO POPULAR	G27179522
2014-7582	2014.4540.789	ÁREA DE COOPERACION AOS CONCELLOS 2014. PROGRAMA DE MELLORA DO ABAST. E DA CALIDADE DA AUGA NO MEDIO RURAL.TRAIDA AGUA A APIUCA Y CASCAXIDE PQ. POMBEIRO	29.304,12	M.V.M.C. DE BAZAL Y DE TORRE	E27184472
2014-7583	2014.4540.789	ÁREA DE COOPERACION AOS CONCELLOS 2014. PROGRAMA DE MELLORA DO ABAST. E DA CALIDADE DA AUGA NO MEDIO RURAL. DEP. ALMACENAM. AUGA RIOXOAN	29.585,04	M.V.M.C. DE RIBON-ORAN PENAMAZADA	V27343292
2014-2799	2014.3340.48900	SUBV. NOMINATIVA MESA POLA NORMALIZACIÓN LINGÜÍSTICA GASTOS FUNCIONAMENTO E ACTIVIDADES.	28.000,00	MESA POLA NORMALIZACION LINGUISTICA	G15154610
2014-2732	2014.3410.48900	ADXUDICACIÓN SUBV. DE CONCORRENCIA NON COMPETITIVA A CLUBS E ENTIDADES DEPORTIVAS DA PROVINCIA DE LUGO PARA G.TOS.TEMPORADA 2013-2014 POLA SÚA PARTICIPACIÓN EN LIGAS OU CAMPIONATOS OFICIAIS FEDERADOS POR EQUIPOS DE 1ª OU 2ª CATEGORÍA;S/AC.X.G.20-VI-14	142.692,31	PRONE LUGO ASOCIACION DEPORTIVA	G27210376
2014-5203	2014.1690.789	CONVENIO DIP., A PROVINCIA FRANCISCANA DE SANTIAGO DA O.F.M.-FRANCISCANOS E O ARCEBISPADO DE SANTIAGO-SEMINARIO MAIOR COMPOSTELÁN EXPOSICIÓN "A PEGADA DE SAN FRANCISCO EN GALICIA;S/AC.X.G.29-8-14.	21.752,52	PROV.FRANCISCANA SANTIAGO DA ORDE FRAILES MENORES	R1500011J
2014-5204	2014.1690.48900	CONVENIO DIP., A PROVINCIA FRANCISCANA DE SANTIAGO DA O.F.M.-FRANCISCANOS E O ARCEBISPADO DE SANTIAGO-SEMINARIO MAIOR COMPOSTELÁN EXPOSICIÓN "A	43.247,48	PROV.FRANCISCANA SANTIAGO DA ORDE FRAILES MENORES	R1500011J

Nº D	APLICACIÓN	DESCRIPCIÓN	IMPORTE	BENEFICIARIO	NIF
		PEGADA DE SAN FRANCISCO EN GALICIA";S/AC.X.G.29-8-14.			
2014-1420	2014.3410.48900	SUBV.NOMINATIVA RACING CLUB VILLALBÉS GASTOS TEMPADA 3ª DIVISIÓN MAÍS CATEGORÍAS BASE;S/R.P.2-IV-14.	28.000,00	RACING CLUB VILLALBES	G27119858
2014-1680	2014.2310.48900	SUBV.NOMINATIVAS 2014. AREA BENESTAR SOCIAL. RAIOLAS LUGO-" ATENCIÓN AMBULATORIA".	21.000,00	RAIOLAS-LUGO	G27255991
2014-35	2014.2310.48910	CONVENIO DEPUTACION-CONCELLOS PARA DESENVOLVEMENTO PROGRAMA DE TELEASISTENCIA DOMICILIARIA (2013-2017) ANUALIDADE 2014	335.880,00	SERVICIOS DE TELEASISTENCIA, S.A.	A80495864
2014-8032	2014.1720.789	CONVENIO DE COLABORACIÓN COA SOCIEDADE CLUB DE CAZA E PESCA A FONSAGRADA PARA EQUIPAR, POÑER EN FUNCIONAMENTO E EXPLOTAR O PRIMEIRO CENTRO PARA DESPECE TRATAMENTO E COMERCIALIZACIÓN DE ESPECIES CINEXÉTICAS S/X.G. 26/12/14	263.792,10	SOCIEDAD CLUB CAZA Y PESCA FONSAGRADA	G27043587
2014-7522	2014.9491.749	IMPORTE APORTACION EXTRAORDINARIA A SUPLUSA. S/X.G. 26/12/14.	100.000,00	SOCIEDAD URBANISTICA PROVINCIAL DE LUGO	A27292697
2014-140	2014.9491.44900	IMPORTE APORTACIÓN DIPUTACIÓN EJERCICIO 2014 SOCIEDAD URBANISTICA PROVINCIAL DE LUGO	3.290.000,00	SOCIEDAD URBANISTICA PROVINCIAL DE LUGO	A27292697
2014-20	2014.3231.48910	SUBV.EXCEPCIONAL 2013 PARA REALIZACION DE UN PROGRAMA DE POSTGRADO EN PREVENCION DE RIESGOS LABORALES.(2013-2017) ANUALIDADE 2014	20.000,00	UNIVERSIDAD DE SANTIAGO DE COMPOSTELA	Q1518001A
2014-2491	2014.3340.48900	SUBV. NOMINATIVA U.S.C. ACTIVIDADES LUGO CULTURAL 2014;S/R.P.12-VI-14.	20.000,00	UNIVERSIDAD DE SANTIAGO DE COMPOSTELA	Q1518001A
2014-5218	2014.4530.762	CONVENIO AXENCIA GALEGA DE DESENV. RURAL AGADER -EXCMA. DEPUT. PROV. DE LUGO, PARA DESENV. NA PROV. DE LUGO DO PROGRAMA DE MELLORA DE CAMIÑOS DE TITULARIDADE MUNICIPAL 2014-2015.	275.248,71	XUNTA GALICIA (CONSELLERIAS)	S1511001H

2) En virtud del Convenio de Colaboración entre a Consellería de Sanidade, el Servicio Galego de Saude y la Diputación de Lugo para la cancelación de liquidaciones pendientes firmado el 4 de enero de 2011 la Diputación ha percibido en el 2014 la cantidad de 3.756.993,71 € correspondiente a la anualidad corriente. Queda pendiente de ingreso a 31 de decembro la liquidación prevista en la clausula quinta del citado convenio, por un importe total de 639.199,06 € y los intereses de demora liquidados por los retrasos en los ingresos de las anualidades de 2012, 2013 y 2014 por 92.896,17 €, 63.817,43 € y 5.661,22 €, respectivamente.

Las cantidades previstas para los siguientes ejercicios para la cancelación de la deuda son las siguientes:

- Año 20153.756.993,71 €
- Año 20163.756.993,73 €



DEPUTACIÓN DE LUGO

CUENTA GENERAL 2014

4.18. INFORMACIÓN SOBRE VALORES RECIBIDOS EN DEPÓSITO



CONCEPTO	DESCRIPCIÓN	SALDO A 1 DE ENERO	MODIFICACIONES SALDO INICIAL	DEPÓSITOS RECIBIDOS EN EJERCICIO	TOTAL DEPÓSITOS RECIBIDOS	DEPÓSITOS CANCELADOS	DEPÓSITOS PDTES. DE DEVOLUCIÓN A 31 DE DICIEMBRE
- 70800	AVALES	4.964.397,53 €	0,00 €	1.082.524,27 €	6.046.921,80 €	427.253,26 €	5.619.668,54 €
- 70801	AVALES RECAUDACION	483.852,22 €	0,00 €	0,00 €	483.852,22 €	45.771,01 €	438.081,21 €
- 70802	TALONARIOS CATAMARANES DEPOSITADOS EN TESORERÍA	56.508,00 €	0,00 €	249.000,00 €	305.508,00 €	249.000,00 €	56.508,00 €
- 70803	TALONARIOS CATAMARANES ENTREGADOS	185.926,00 €	0,00 €	249.000,00 €	434.926,00 €	158.925,00 €	276.001,00 €
- 70804	TALONARIOS TREN GALAICO-R.SACRA DEPOS.TESOR.	116.312,30 €	0,00 €	0,00 €	116.312,30 €	0,00 €	116.312,30 €
- 70806	AVALES (PROCEDENTES DE INLUDES)	120.801,89 €	0,00 €	2.540,25 €	123.342,14 €	69.964,21 €	53.377,93 €
	TOTAL	5.927.797,94 €	0,00 €	1.583.064,52 €	7.510.862,46 €	950.913,48 €	6.559.948,98 €



DEPUTACIÓN DE LUGO

CUENTA GENERAL 2014

4.19. CUADRO DE FINANCIACIÓN



DIPUTACION DE LUGO
EJERCICIO 2014

CUADRO DE FINANCIACIÓN

FONDOS APLICADOS	2014	2013	FONDOS OBTENIDOS	2014	2013
1. Recursos aplicados en operaciones de gestión	60.617.839,19	62.565.948,06	1. Recursos procedentes de operaciones de gestión	86.472.939,94	83.615.906,44
a) Reducc. de exist. de ptos. term. y en curso de fabric.	0,00	0,00	a) Ventas y prestaciones de servicios	2.057.517,92	1.659.653,95
b) Aprovisionamientos	0,00	0,00	b) Aumento de exist. de ptos. terminados y en curso	0,00	0,00
c) Servicios exteriores	14.372.584,25	14.635.599,74	c) Ingresos tributarios	9.926.845,26	9.471.689,08
d) Tributos.	169.798,64	184.009,91	d) Ingresos urbanísticos	0,00	0,00
e) Gastos de personal y prestaciones sociales	19.394.524,49	19.377.415,99	e) Transferencias y subvenciones	70.104.599,54	69.765.191,58
f) Transferencias y subvenciones	23.447.170,45	25.267.429,34	f) Ingresos financieros	363.025,51	905.684,52
g) Gastos financieros	129.275,77	330.549,56	g) Otros ingresos de g. corriente e ing. excep.	1.344.545,60	652.382,54
h) Otras pérdidas de g. corriente y Gts. Excep.	149.264,48	94.537,41	h) Provisiones aplicadas de activos circulantes	2.676.406,11	1.161.304,77
i) Dotación provis. de activos circulantes	2.955.221,11	2.676.406,11	2. Cobros pendientes de aplicación	0,00	0,00
2. Pagos pendientes de aplicación	0,00	0,00	3. Incrementos directos de patrimonio	0,00	0,00
3. Gastos amortizables	0,00	0,00	a) En adscripción	0,00	0,00
4. Adquisiciones y otras altas de Inmovilizado	15.296.164,34	12.885.253,91	b) En cesión	0,00	0,00
a) Inversiones destinadas al uso general	4.321.371,71	7.417.027,21	4. Deudas a l/p	0,00	0,00
b) Inversiones inmateriales	918.802,58	235.817,93	a) Empréstitos y pasivos análogos	0,00	0,00
c) Inversiones materiales	3.983.634,72	1.400.248,77	b) Préstamos recibidos	0,00	0,00
d) Inversiones gestionadas	4.530.638,76	2.760.999,70	c) Otros conceptos	0,00	0,00
e) Patrimonio Público del Suelo	0,00	0,00	5. Enajenaciones y otras bajas de inmovilizado	754.699,34	258.075,59
f) Inversiones financieras	1.541.716,57	1.071.160,30	a) Invers. Destinadas al uso general	0,00	0,00
5. Disminuciones directas de Patrimonio	0,00	0,00	b) Invers. Inmateriales	0,00	0,00
a) En adscripción	0,00	0,00	c) Inversiones materiales	23.279,37	11.969,34
b) En cesión	0,00	0,00	d) Patrimonio Público del Suelo	0,00	0,00
c) Entregado al uso general	0,00	0,00	e) Inversiones financieras	731.419,97	246.106,25
6) Cancelación o traspaso a corto plazo de deudas a l/p	13.015.169,43	11.975.701,47	6. Cancelación anticipada o traspaso a c/p de inmov. financi.	3.756.993,71	3.756.993,71
a) Empréstitos y otros pasivos	0,00	0,00			
b) Por préstamos recibidos	13.015.169,43	11.975.701,47			
c) Otros conceptos	0,00	0,00			
7) Provisiones para riesgos y gastos	0,00	0,00			
TOTAL APLICACIONES	88.929.172,96	87.426.903,44	TOTAL ORIGENES	90.984.632,99	87.630.975,74
EXCESO DE ORIGENES S/ APLICACIONES (AUMENTO DE CAPITAL CIRCULANTE)	2.055.460,03	204.072,30	EXCESO DE APLICAC. S/ ORIGENES (DISMINUCIÓN DE CAPITAL		-

DIPUTACION DE LUGO
EJERCICIO 2014

CUADRO DE FINANCIACIÓN

VARIACIÓN DE CAPITAL CIRCULANTE	2014		2013	
	AUMENTOS	DISMINUCIONES	AUMENTOS	DISMINUCIONES
1. Existencias	0,00	0,00	0,00	0,00
2. Deudores	3.650.050,82	3.761.850,03	7.711.100,88	1.515.101,34
a) Presupuestarios	0,00	2.626.960,53	4.291.803,30	0,00
b) No presupuestarios	0,00	856.074,50	16.117,07	0,00
c) Por administración de recursos de otros entes	3.650.050,82	0,00	3.403.180,51	0,00
d) Variación de provisiones	0,00	278.815,00	0,00	1.515.101,34
3. Acreedores	1.567.883,21	4.580.778,16	0,00	10.975.105,54
a) Presupuestarios	0,00	921.413,60	0,00	1.921.735,95
b) No presupuestarios	0,00	3.659.364,56	0,00	372.915,86
c) Por administración de recursos de otros entes	1.567.883,21	0,00	0,00	8.680.453,73
4. Inversiones financieras temporales	6.000,00	0,00	11.505,43	0,00
5. Empréstitos y otras deudas a corto plazo	0,00	246.025,50	1.501.491,24	0,00
a) Empréstitos y otras emisiones	0,00	0,00	0,00	0,00
b) Préstamos recibidos y otros conceptos	0,00	246.025,50	1.501.491,24	0,00
6. Otras cuentas no bancarias	0,00	0,00	0,00	0,00
7. Tesorería	5.420.540,98	361,29	3.476.338,62	6.156,99
a) Caja	0,00	361,29	0,00	6.156,99
b) Bancos e instituciones de crédito	5.420.540,98		3.476.338,62	
8. Ajustes por periodificación	0,00	0,00	0,00	0,00
TOTAL	10.644.475,01	8.589.014,98	12.700.436,17	12.496.363,87
VARIACIÓN DEL CAPITAL CIRCULANTE	2.055.460,03		204.072,30	



DEPUTACIÓN DE LUGO

CUENTA GENERAL 2014

4.20. INFORMACIÓN PRESUPUESTARIA



DIPUTACIÓN DE LUGO

**EJERCICIO CORRIENTE
PRESUPUESTO DE GASTOS
MODIFICACIONES DE CRÉDITO.**

Fecha: 31/12/2014

Hora: 10:29:14

Página: 3

Ejercicio 2014

APLICACIÓN PRESUPUESTARIA DESCRIPCIÓN	CRÉDITOS EXTRAORDINARIOS	SUPLEMENTOS DE CRÉDITO	AMPLIACIONES DE CRÉDITO	TRANSFERENCIAS DE CRÉDITO		INCORPORACIONES DE REMANENTES DE CRÉDITO	CRÉDITOS GENERADOS POR INGRESOS	BAJAS POR ANULACIÓN	AJUSTES POR PRÓRROGA	TOTAL MODIFICACIONES
				POSITIVAS	NEGATIVAS					
2014--1720-2270655 PROT.E MELL.MEDIO AMB. EST.E TRAB.TECN.(REM.)						10.000,00 €				10.000,00 €
2014--1720-47955 PROT.E MELL.MEDIO AMB. SUBV.EMPRESAS PRIVADAS (REM.)						1.000,00 €				1.000,00 €
2014--1720-481 PROT.E MELL.MEDIO AMB. TRANSF.PREMIOS,BECAS Y PENS				36.000,00 €						36.000,00 €
2014--1720-48900 PROT.E MELL.MEDIO AMB.-SUBV. A FAMILIAS E INST.S/					96.500,00 €					-96.500,00 €
2014--1720-4890055 PROT.E MELL.MEDIO AMB.-SUBV. A FAMILIAS E INST(REM						27.000,00 €				27.000,00 €
2014--1720-48911 PROT.E MELL.MEDIO AMB. SUBV.EXCEP.ENT.SIN FIN				2.500,00 €						2.500,00 €
2014--1720-609 PROT.E MELL.MEDIO AMB.-O INV NUEVAS INFR. E BENS							50.000,00 €			50.000,00 €
2014--1720-61955 PROT.E MELL.MEDIO AMB- O.INV.REPOS.INFRAEST(REM.)						8.795,83 €				8.795,83 €
2014--1720-622 PROT.E MELL.MEDIO AMB.- EDIFICIOS E OUTRAS CONSTRU	250.000,00 €				17.132,14 €					232.867,86 €
2014--1720-62255 PROT.E MELL.MEDIO AMB. INVEST. EDIFICIOS (REM.)						334.590,66 €				334.590,66 €
2014--1720-62555 PROT.E MELL.MEDIO AMB. INV.MOBILIARIO (REMANENTES)						335,77 €				335,77 €
2014--1720-72155 PROT.E MELL.MEDIO AMB.TR..CAP.OO.AA. E AXENCIA(REM						2.933,37 €				2.933,37 €
2014--1720-789 PROT.E MELL.MEDIO AMB.-TRANSF.SEN FIN LUCRO				63.792,10 €						63.792,10 €
2014--1720-78955 PROT.E MELL.MEDIO AMB. OUTRAS TRANSF.(REM.)						5.000,00 €				5.000,00 €
2014--1722-12055 LUGO2 PROVINCIAL-RETRIB.BASICAS FUNCION. (REM.)				114.263,20 €		570,26 €				114.833,46 €
2014--1722-12155 LUGO2 PROVINCIAL-RETRIB.COMPLEM.FUNCION. (REM.)				149.545,19 €		725,33 €				150.270,52 €
2014--1722-13155 LUGO2 PROVINCIAL-PERS.LABORAL TEMP. (REM.)				144,66 €		36.273,94 €				36.418,60 €
2014--1722-1600055 LUGO2 PROVINCIAL-SEGURIDADE SOCIAL (REM.)				79.753,74 €	430,82 €	18.679,56 €				98.002,48 €
2014--1722-21055 LUGO2 PROVINCIAL. REP.,MANT.E CONS.INFRAEST.(REM.)				234.460,03 €	63.304,21 €					171.155,82 €
2014--1722-2260255 LUGO2 PROVINCIAL-PUBLICIDADE E PROPAGANDA (REM.)				26.741,00 €						26.741,00 €
2014--1722-2260655 LUGO2 PROVINCIAL-REUNIONS, CONFE.E CURSOS (REM.)				25.595,23 €		464.230,66 €				489.825,89 €
2014--1722-2269955 LUGO2 PROVINCIAL-OUTROS GASTOS DIVERSOS (REM.)				121.971,36 €		21.761,85 €				143.733,21 €

DIPUTACIÓN DE LUGO

**EJERCICIO CORRIENTE
 PRESUPUESTO DE GASTOS
 MODIFICACIONES DE CRÉDITO.**

Fecha: 31/12/2014

Hora: 10:29:14

Página: 4

Ejercicio 2014

APLICACIÓN PRESUPUESTARIA DESCRIPCIÓN	CRÉDITOS EXTRAORDINARIOS	SUPLEMENTOS DE CRÉDITO	AMPLIACIONES DE CRÉDITO	TRANSFERENCIAS DE CRÉDITO		INCORPORACIONES DE REMANENTES DE CRÉDITO	CRÉDITOS GENERADOS POR INGRESOS	BAJAS POR ANULACIÓN	AJUSTES POR PRÓRROGA	TOTAL MODIFICACIONES
				POSITIVAS	NEGATIVAS					
2014--1722-2270655 LUGO2 PROVINCIAL-TRAB.O EMP. EST.E TRAB.TECN.(REM.)				20.328,00 €		268.599,00 €				288.927,00 €
2014--1722-60955 LUGO2 PROVINCIAL-OUTROS INVEST.INFRAEST.(REM.)						3.888,01 €				3.888,01 €
2014--1722-64055 LUGO2 PROVINCIAL-INV.CARACTER INMAT. (REM.)				63.735,03 €	772.802,41 €	2.698.971,68 €				1.989.904,30 €
2014--1722-6500955 LUGO2 PROVINCIAL-OUTROS INVERSIONES (REM.)						1.185.953,20 €				1.185.953,20 €
2014--1724-2279955 RES. DA BIOSF. TERRA DO MIÑO.O/TRAB .O.EMP(REM.)						13.491,50 €				13.491,50 €
2014--1725-2279955 RES. DA BIOSF. TERRAS DO ANCARO/ TRAB .O.EMP(REM.)						15.911,50 €				15.911,50 €
2014--1729-2210055 CENTROS DE INTERPRETACION.-SUBMIN.ENERXIA ELECTR. (REM.)						6.194,14 €				6.194,14 €
2014--1729-2210155 CENTROS DE INTERPRETACION.-SUBMINISTRO AUGA (REM.)						895,78 €				895,78 €
2014--1729-22455 CENTROS DE INTERPRETACION. P. DE SEGUROS(REM)						1.968,50 €				1.968,50 €
2014--1729-2260655 CENTROS DE INTERPRETACION. REUNIONES Y CONF.(REM)						2.074,75 €				2.074,75 €
2014--1729-2269955 CENTROS DE INTERPRETACION. OTROS GTS DIVERSOS(REM)						15.000,00 €				15.000,00 €
2014--1729-481 CENTROS DE INTERPRETACION.- PREMIOS, BECAS....				1.600,00 €						1.600,00 €
2014--1729-62255 CENTROS DE INTERPRETACION.-INV.EDIFICIOS E O.CONST.(REM.)						120.532,93 €				120.532,93 €
2014--1729-6500955 CENTROS DE INTERPRETACION.- OUTROS INVESTIM (REM.)						7.968,72 €				7.968,72 €
2014--2210-16204 GASTOS SOCIAIS DO PERSOAL FUNCIONARIO E LABORAL					65.000,00 €					-65.000,00 €
2014--2210-2279955 ACCION SOCIAL. TRAB. OUTRAS EMPRESAS (REM)						153,05 €				153,05 €
2014--2300-120 ADMON.XRAL.SERVIZOS SOCIAIS. RETRIB.BASICAS						370,00 €				-370,00 €
2014--2300-1600055 ADMON.XRAL.SERVIZOS SOCIAIS-SEG.SOCIAL (REM.)						5.766,88 €				5.766,88 €
2014--2300-22001 ADMON.XRAL.SERVIZOS SOCIAIS. PRENSA,REV.,LIBROS,..				370,00 €						370,00 €
2014--2310-46200 ACCION SOCIAL. TRANSF.CTES.A CONCELLOS						10.000,00 €				-10.000,00 €
2014--2310-46255 ACCION SOCIAL-O.TRANSF.CTES.A CONCELLOS (REM.)						697.697,92 €				697.697,92 €
2014--2310-48900 ACCION SOCIAL. SUBVENCIONS				60.000,00 €						60.000,00 €

DIPUTACIÓN DE LUGO

**EJERCICIO CORRIENTE
PRESUPUESTO DE GASTOS
MODIFICACIONES DE CRÉDITO.**

Fecha: 31/12/2014

Hora: 10:29:14

Página: 5

Ejercicio 2014

APLICACIÓN PRESUPUESTARIA DESCRIPCIÓN	CRÉDITOS EXTRAORDINARIOS	SUPLEMENTOS DE CRÉDITO	AMPLIACIONES DE CRÉDITO	TRANSFERENCIAS DE CRÉDITO		INCORPORACIONES DE REMANENTES DE CRÉDITO	CRÉDITOS GENERADOS POR INGRESOS	BAJAS POR ANULACIÓN	AJUSTES POR PRÓRROGA	TOTAL MODIFICACIONES
				POSITIVAS	NEGATIVAS					
2014--2310-4890055 ACCION SOCIAL-OUTRAS SUBV.(REM.)						152.338,96 €				152.338,96 €
2014--2310-4891055 ACCION SOCIAL-OUTRAS TRANSF.CTES.(REM.)						36.144,42 €				36.144,42 €
2014--2310-65000 ACCION SOCIAL. PLAN OBRAS E SERVICIOS				53.096,87 €						53.096,87 €
2014--2310-762 ACCION SOCIAL. A AYUNTAMIENTOS		46.500,00 €		10.000,00 €						56.500,00 €
2014--2310-76255 ACCION SOCIAL-TRANSF.CAP.A CONCELLOS (REM.)						609.166,58 €				609.166,58 €
2014--2310-789 ACCION SOCIAL. OUTRAS TRANSFERENCIAS CAPITAL		70.000,00 €								70.000,00 €
2014--2310-78955 ACCION SOCIAL-OUTRAS TRANSF.(REM.)						100.000,00 €				100.000,00 €
2014--2311-46255 IGUALDADE-OUTRAS TRANSF.CTES.A CONCELLOS (REM.)						4.000,00 €				4.000,00 €
2014--2311-48900 IGUALDADE.- SUBVENCIONS		12.000,00 €								12.000,00 €
2014--2311-4890055 IGUALDADE-OUTRAS SUBV.(REM.)						53.126,00 €				53.126,00 €
2014--2410-131 FOMENTO DO EMPREGO. PERSOAL LABORAL TEMPORAL				475.000,00 €			32.495,61 €			507.495,61 €
2014--2410-13155 FOMENTO DE EMPREGO. PERS.LABORAL TEMP. (REM.)						96,32 €				96,32 €
2014--2410-16000 FOMENTO DO EMPREGO. SEGURIDADE SOCIAL							12.634,88 €			12.634,88 €
2014--2410-1600055 FOMENTO DO EMPREGO- SEGURIDADE SOCIAL (REM.)						9.092,37 €				9.092,37 €
2014--2410-22602 FOMENTO DO EMPREGO. PUBLICIDADE E PROPAGANDA				125.000,00 €						125.000,00 €
2014--2410-22606 FOMENTO DO EMPREGO-REUNIONS, CONFEREN.E CURSOS							165.570,00 €			165.570,00 €
2014--2410-2260655 FOMENTO DO EMPREGO.REUNIONS, CONFE.E CURSOS (REM.)						6.042,82 €				6.042,82 €
2014--2410-46255 FOMENTO DO EMPREGO.- TR.CORR.CONCELLOS						391.082,86 €				391.082,86 €
2014--2410-470 FOMENTO DO EMPREGO. TRANSF.A EMPRESAS PRIVADAS				4.400.000,00 €						4.400.000,00 €
2014--2410-481 FOMENTO DO EMPREGO. PREMIOS, BECAS E PENS.ESTUDO							26.739,75 €			26.739,75 €
2014--2410-61955 FOMENTO DE EMPREGO.-OUTRAS INV.REPOS.INFR (REMAN.)						36.000,00 €				36.000,00 €
2014--2410-65009 FOMENTO DE EMPREGO .- OUTROS INVESTIMENTOS.										-5.000.000,00 €

DIPUTACIÓN DE LUGO

**EJERCICIO CORRIENTE
PRESUPUESTO DE GASTOS
MODIFICACIONES DE CRÉDITO.**

Fecha: 31/12/2014

Hora: 10:29:14

Página: 12

Ejercicio 2014

APLICACIÓN PRESUPUESTARIA DESCRIPCIÓN	CRÉDITOS EXTRAORDINARIOS	SUPLEMENTOS DE CRÉDITO	AMPLIACIONES DE CRÉDITO	TRANSFERENCIAS DE CRÉDITO		INCORPORACIONES DE REMANENTES DE CRÉDITO	CRÉDITOS GENERADOS POR INGRESOS	BAJAS POR ANULACIÓN	AJUSTES POR PRÓRROGA	TOTAL MODIFICACIONES
				POSITIVAS	NEGATIVAS					
2014--3410-76255 PROM.E FOM.DEPORTE-TRANSF.CAP.CONCELLOS(REM.)						94.386,80 €				94.386,80 €
2014--3410-789 PROM.E FOM.DEPORTE. OUTRAS TRANSFERENCIAS		110.000,00 €								110.000,00 €
2014--3410-78955 PROM.E FOM.DEPORTE. OUTRAS TRANSFER (REM)						19.901,74 €				19.901,74 €
2014--3420-22100 PAZO DOS DEPORTES. SUBMIN.ENERXIA ELECTRICA					4.700,00 €					-4.700,00 €
2014--3420-2210055 PAZO DOS DEPORTES-SUBMIN.ENERXIA ELECTRICA (REM.)						10.341,85 €				10.341,85 €
2014--3420-2210155 PAZO DOS DEPORTES-SUBMINISTRO AUGA (REM.)						3.251,46 €				3.251,46 €
2014--3420-2210255 PAZO DOS DEPORTES. SUBMINISTRO GAS (REM)						355,74 €				355,74 €
2014--3420-2270055 PAZO DOS DEPORTES-LIMPEZA E ASEO (REM.)						22.728,85 €				22.728,85 €
2014--3420-2270155 PAZO DOS DEPORTES-SEGURIDADE (REM.)						14.923,36 €				14.923,36 €
2014--3420-632 PAZO DOS DEPORTES. INVEST.REPOS.EDIFICIOS					21.600,00 €					-21.600,00 €
2014--3420-63255 PAZO DOS DEPORTES. INV.REPOS.EDIFICIOS (REM.)						19.494,50 €				19.494,50 €
2014--3421-2210055 ESCOLA DE PIRAGÜISMO-SUBM.ENERXIA ELECTRICA (REM.)						1.104,08 €				1.104,08 €
2014--4120-1600055 GRANXA. PERSOAL SEGURIDAD SOCIAL (REM)						12.456,48 €				12.456,48 €
2014--4120-2210055 GRANXA -SUBM.ENERXIA ELECT(REM.)						6.076,46 €				6.076,46 €
2014--4120-2260255 GRANXA -PUBLIC.E PROPAG.(REM.)						1.332,00 €				1.332,00 €
2014--4120-2260655 GRANXA -REUNIONS.CONF.,CURSOS(RE						4.668,00 €				4.668,00 €
2014--4120-622 GRANXA. I.NUEVA EDIFICIOS Y OTRAS CONST		1.581.502,75 €								1.581.502,75 €
2014--4120-62255 GRANXA-INVEST.EDIFICIOS (REM.)						2.693.321,86 €				2.693.321,86 €
2014--4120-63155 GRANXA. TERRENOS Y BIENES NATURALES(REM)						3.864,00 €				3.864,00 €
2014--4190-2260255 AGRICULT.,GAND.E PESCA.PUBLIC.E PROPAG. (REM)						1.575,00 €				1.575,00 €
2014--4190-22606 AGRICULT.,GAND E PESCA. GTS DE REUNIONES Y CONFER.					22.500,00 €					22.500,00 €
2014--4190-46255 AGRICULT.,GAND.E PESCA-TRANSF.CTES.CONC.(REMAN.)						51.500,00 €				51.500,00 €

DIPUTACIÓN DE LUGO

**EJERCICIO CORRIENTE
PRESUPUESTO DE GASTOS
MODIFICACIONES DE CRÉDITO.**

Fecha: 31/12/2014

Hora: 10:29:14

Página: 14

Ejercicio 2014

APLICACIÓN PRESUPUESTARIA DESCRIPCIÓN	CRÉDITOS EXTRAORDINARIOS	SUPLEMENTOS DE CRÉDITO	AMPLIACIONES DE CRÉDITO	TRANSFERENCIAS DE CRÉDITO		INCORPORACIONES DE REMANENTES DE CRÉDITO	CRÉDITOS GENERADOS POR INGRESOS	BAJAS POR ANULACIÓN	AJUSTES POR PRÓRROGA	TOTAL MODIFICACIONES
				POSITIVAS	NEGATIVAS					
2014--4330-22606 DESENV.EMPRESARIAL. REUNIONS, CONFERENCIAS E CURSO				40.000,00 €						40.000,00 €
2014--4330-22699 DESENV.EMPRESARIAL. OUTROS GASTOS DIVERSOS				65.800,00 €						65.800,00 €
2014--4330-48911 DESENV.EMPRESARIAL-SUBV.EXCEP.A ENT.SEN FIN LUCRO				175.000,00 €						175.000,00 €
2014--4330-789 DESENV.EMPRESARIAL.-A FAMILIAS E INST. SIN FIN LUCRO					288.800,00 €					-288.800,00 €
2014--4500-12055 ADMON.XERAL.INFRAEST. RETRIB.BASICAS Prog (REM)						13.581,36 €				13.581,36 €
2014--4500-12155 ADMON.XERAL.INFRAEST.RETRIB.COMPLEM.Prog (REM.)						14.159,88 €				14.159,88 €
2014--4500-1600055 ADMON.XERAL INFRAEST.-SEG.SOCIAL (REM.)						47.607,36 €				47.607,36 €
2014--4500-21255 ADMON.XERAL.INFRAEST. REP.E MANT.EDIFICIOS (REM)						354,41 €				354,41 €
2014--4500-21555 ADMON.XERAL INFRAEST.-REP.,MANT.E CONS MOBIL.(REM.)						1.295,90 €				1.295,90 €
2014--4500-2210255 ADMON.XERAL INFRAEST.-SUBMINISTRO GAS (REM.)						10.598,59 €				10.598,59 €
2014--4500-2260255 ADMON.XERAL INFRAEST. PUBLICID. E PROPAGANDA(REM)						2.416,70 €				2.416,70 €
2014--4500-2270155 ADMON.XERAL INFRAEST.-TRAB.O.EMP. SEGURIDADE(REM.)						8.465,69 €				8.465,69 €
2014--4500-2270655 ADMON.XERAL INFRAEST. TRAB O EMPRESAS (REM)						1.331,00 €				1.331,00 €
2014--4520-6500055 RECURSOS HIDRAULICOS. PLAN OBRAS E SERV.(REM.)						382.961,11 €				382.961,11 €
2014--4530-21055 ESTRADAS-REP.,MANT.E CONS.INFRAEST.(REMANENTES)						71.162,18 €				71.162,18 €
2014--4530-60055 ESTRADAS-INVEST.EN TERREOS (REM.)						218.666,88 €				218.666,88 €
2014--4530-60955 ESTRADAS-OUTROS INVEST.INFRAEST.(REM.)						29.454,85 €				29.454,85 €
2014--4530-619 ESTRADAS. OUTROS INVESTIM.REPOS.INFRAESTRUCT.		1.412.930,08 €				349.945,07 €				1.062.985,01 €
2014--4530-61955 ESTRADAS-OUTRAS INV.REPOS.INFRAEST. (REMAN.)						2.095.004,18 €				2.095.004,18 €
2014--4530-762 ESTRADAS. TRANSF.CAPITAL A CONCELLOS				349.945,07 €						349.945,07 €
2014--4531-61955 P.O.S. OUTRAS INV.REPOS.INFRAEST. (REMAN.)						1.688.827,87 €				1.688.827,87 €
2014--4531-65000 PLAN DE OBRAS Y SERVICIOS (POS)		822.453,95 €				991.765,13 €				-169.311,18 €

DIPUTACIÓN DE LUGO

**EJERCICIO CORRIENTE
PRESUPUESTO DE GASTOS
MODIFICACIONES DE CRÉDITO.**

Fecha: 31/12/2014

Hora: 10:29:14

Página: 16

Ejercicio 2014

APLICACIÓN PRESUPUESTARIA DESCRIPCIÓN	CRÉDITOS EXTRAORDINARIOS	SUPLEMENTOS DE CRÉDITO	AMPLIACIONES DE CRÉDITO	TRANSFERENCIAS DE CRÉDITO		INCORPORACIONES DE REMANENTES DE CRÉDITO	CRÉDITOS GENERADOS POR INGRESOS	BAJAS POR ANULACIÓN	AJUSTES POR PRÓRROGA	TOTAL MODIFICACIONES
				POSITIVAS	NEGATIVAS					
2014--9200-21255 ADMON.XERAL-REP.,MANT.E CONS. EDIFICIOS (REM.)						5.743,63 €				5.743,63 €
2014--9200-21555 ADMON.XERAL-REP.,MANT.E CONS. MOBILIARIO (REM.)						37.313,03 €				37.313,03 €
2014--9200-21655 ADMON.XERAL-REP.,MANT.E CONS. EQ.INFORM. (REM.)						22.877,26 €				22.877,26 €
2014--9200-2200055 ADMON.XERAL-MATERIAL OFICINA NON INVENT.(REM.)						28.768,45 €				28.768,45 €
2014--9200-2200255 ADMON.XERAL. MATERIAL INFORMAT. NON INVENT.(REM)						39.628,45 €				39.628,45 €
2014--9200-2210055 ADMON.XERAL-SUBMIN.ENERXIA ELECTRICA (REM.)						18.340,61 €				18.340,61 €
2014--9200-2210155 ADMON.XERAL-SUBMINISTRO AUGA (REM.)						10.547,00 €				10.547,00 €
2014--9200-2210255 ADMON.XERAL-SUBMINISTRO GAS (REM.)						27.933,69 €				27.933,69 €
2014--9200-2210455 ADMON.XERAL. SUBMINISTRO VESTIARIO (REM)						4.889,97 €				4.889,97 €
2014--9200-22200 ADMON.XERAL. SERVICIOS DE TELECOMUNICACIONES					100.000,00 €					100.000,00 €
2014--9200-2220055 ADMON.XERAL-TELECOMUNICACIONES (REM.)						49.247,02 €				49.247,02 €
2014--9200-2220155 ADMON.XERAL-COMUNICACIONES POSTAIS (REM.)						23.545,33 €				23.545,33 €
2014--9200-2260255 ADMON.XERAL-PUBLICIDADE E PROPAGANDA (REM.)						11.398,94 €				11.398,94 €
2014--9200-22699 ADMON.XERAL. OUTROS GASTOS DIVERSOS					550.000,00 €					550.000,00 €
2014--9200-2269955 ADMON.XERAL-OUTROS GASTOS DIVERSOS (REM.)						726,00 €				726,00 €
2014--9200-2270055 ADMON.XERAL-TRAB.O.EMP. LIMPEZA E ASEO (REM.)						18.348,95 €				18.348,95 €
2014--9200-22701 ADMON.XERAL. TRAB.OUTRAS EMP. SEGURIDADE					100.000,00 €					100.000,00 €
2014--9200-2270155 ADMON.XERAL-TRAB.O.EMP. SEGURIDADE (REM.)						18.722,44 €				18.722,44 €
2014--9200-2270655 ADMON.XERAL. ESTUDOS E TRABALLOS TÉCNICOS (REM)						3.534,40 €				3.534,40 €
2014--9200-2279955 ADMON.XERAL-OUTROS TRAB .O.EMPRESAS (REM.)						967,40 €				967,40 €
2014--9200-2312055 ADMON.XERAL-LOCOMOCION PERS.NON DIRECT.(REM.)						5.976,01 €				5.976,01 €
2014--9201-1600055 PQ.MOVIL. SEGURIDADE SOCIAL (REMANENTES)						24.262,22 €				24.262,22 €

DIPUTACIÓN DE LUGO

**EJERCICIO CORRIENTE
PRESUPUESTO DE GASTOS
MODIFICACIONES DE CRÉDITO.**

Fecha: 31/12/2014

Hora: 10:29:14

Página: 17

Ejercicio 2014

APLICACIÓN PRESUPUESTARIA DESCRIPCIÓN	CRÉDITOS EXTRAORDINARIOS	SUPLEMENTOS DE CRÉDITO	AMPLIACIONES DE CRÉDITO	TRANSFERENCIAS DE CRÉDITO		INCORPORACIONES DE REMANENTES DE CRÉDITO	CRÉDITOS GENERADOS POR INGRESOS	BAJAS POR ANULACIÓN	AJUSTES POR PRÓRROGA	TOTAL MODIFICACIONES
				POSITIVAS	NEGATIVAS					
2014--9201-210 PQ.MOVIL. REP.MANT.CONS.DE INFRAESTR Y BENS NATUR.				50.000,00 €						50.000,00 €
2014--9201-21055 PQ.MOVIL. REP.,MANT.E CONS.INFRAEST.(REM.)						97.956,61 €				97.956,61 €
2014--9201-2210055 PQ.MOVIL.-SUBMIN.ENERXIA ELECTRICA (REM.)						4.338,25 €				4.338,25 €
2014--9201-2210155 PQ.MOVIL. SUBMINISTRO AUGA (REM.)						701,90 €				701,90 €
2014--9201-22103 PQ.MOVIL. SUMINIST.DE COMBUSTIB.Y CARBURANTES				100.000,00 €						100.000,00 €
2014--9201-2210355 PQ.MOVIL. COMBUSTIBLES E CARBURANTES (REM.)						25.047,07 €				25.047,07 €
2014--9201-2210455 PQ.MOVIL. SUBMINISTRO VESTIARIO (REM.)						9.967,71 €				9.967,71 €
2014--9201-624 PQ.MOVIL. INVEST.NOVO ELEMENTOS TRANSPORTE				160.950,00 €						160.950,00 €
2014--9202-22606 FORMACION. REUNIONES Y CONFERENCIAS E CURSOS							41.478,00 €			41.478,00 €
2014--9202-2260655 FORMACION-REUNIONS, CONFE.E CURSOS (REM.)						18.034,15 €				18.034,15 €
2014--9202-23355 FORMACION-OUTRAS INDEMNIZ.(REM.)						2.400,00 €				2.400,00 €
2014--9230-64055 INFORMAC.BASICA E ESTAT. GTS.INVEST.CAR.INMAT(REM)						21.778,79 €				21.778,79 €
2014--9250-789 ATENCIÓN ÓS CIADÁNS. OUTRAS TRANSFERENCIAS				306.120,00 €						306.120,00 €
2014--9310-1600055 INTERVENCION-SEGURIDADE SOCIAL (REMANENTES)						16.936,95 €				16.936,95 €
2014--9310-21555 INTERVENCION-REP.,MANT.E CONS. MOBIL.(REM.)						552,42 €				552,42 €
2014--9320-1600055 RECADACION-SEGURIDADE SOCIAL (REMANENTES)						26.229,36 €				26.229,36 €
2014--9320-20255 RECADACION-ARRDTO.EDIFICIOS (REM.)						3.195,99 €				3.195,99 €
2014--9320-21555 RECADACION-REP.,MANT.E CONS. MOBILIARIO (REM.)						1.110,97 €				1.110,97 €
2014--9320-2210055 RECADACION-SUBMIN.ENERXIA ELECTRICA (REM.)						3.981,62 €				3.981,62 €
2014--9320-2210155 RECADACION-SUBMINISTRO AUGA (REM.)						234,00 €				234,00 €
2014--9320-2270655 RECADACION-TRAB.O EMP. EST.E TRAB.TECN.(REM.)						200.000,00 €				200.000,00 €
2014--9320-2279955 RECADACION. O.TRAB.REALIZADOS POR O.EMP.(REM)						13.975,50 €				13.975,50 €

DIPUTACIÓN DE LUGO

**EJERCICIO CORRIENTE
PRESUPUESTO DE GASTOS
MODIFICACIONES DE CRÉDITO.**

Fecha: 31/12/2014

Hora: 10:29:14

Página: 18

Ejercicio 2014

APLICACIÓN PRESUPUESTARIA DESCRIPCIÓN	CRÉDITOS EXTRAORDINARIOS	SUPLEMENTOS DE CRÉDITO	AMPLIACIONES DE CRÉDITO	TRANSFERENCIAS DE CRÉDITO		INCORPORACIONES DE REMANENTES DE CRÉDITO	CRÉDITOS GENERADOS POR INGRESOS	BAJAS POR ANULACIÓN	AJUSTES POR PRÓRROGA	TOTAL MODIFICACIONES
				POSITIVAS	NEGATIVAS					
2014--9330-21255 PATRIMONIO-REP.,MANT.E CONS. EDIFICIOS (REM.)						13.734,68 €				13.734,68 €
2014--9330-2210055 PATRIMONIO-SUBMIN.ENERXIA ELECTRICA (REM.)						92,49 €				92,49 €
2014--9330-63255 PATRIMONIO-INV.REPOS.EDIFICIOS (REM.)						1.891.915,32 €				1.891.915,32 €
2014--9340-1600055 TESOURERIA-SEGURIDADE SOCIAL (REMANENTES)						6.460,79 €				6.460,79 €
2014--9340-21555 TESOURERIA-REP.,MANT.E CONS. MOBILIARIO (REM.)						62,24 €				62,24 €
2014--9420-76255 TRANSF.CAPITAL A CONCELLOS (REM.)						42.507,00 €				42.507,00 €
2014--9491-4490055 TRANSF.CTES.Á SOCIEDADE URBANISTICA (SUPLUSA)(REM)						150.000,00 €				150.000,00 €
2014--9491-749 SOCIEDADE URBANISTICA. OUTRAS TRANSF.CAPITAL	100.000,00 €									100.000,00 €
TOTAL GENERAL	801.807,00 €	15.394.554,64 €			12.840.318,27 €	12.840.318,27 €	41.351.256,59 €	581.910,24 €		58.129.528,47 €

DIPUTACION DE LUGO

EJERCICIO: 2014

REMANENTES DE CRÉDITO

APLICACIÓN	DESCRIPCION	COMPROMETIDO		NO COMPROMETIDO	
		INCORPORABLE	NO INCORPORABLE	INCORPORABLE	NO INCORPORABLE
2014.0110.310	XUROS DE PRESTAMOS E OUTRAS OPER.FINANCEIRAS	0,00	0,00	0,00	48.687,03
2014.0110.911	AMORTIZ.PRESTAM.MEDIO Y LARGO PLAZO ENTES SECT.PUB	0,00	0,00	0,00	0,00
2014.0110.913	AMORTIZ.PRESTAMOS A LONGO PRAZO FORA SEC.PUBL.	0,00	0,00	26.454,25	0,00
2014.1350.467	CONSORCIO PROV.EXTINCION INCENDIOS. TRANSF.CTES.	0,00	0,00	0,00	0,00
2014.1350.767	CONSORCIO PROV DE EXT. INC.TRANSF. DE CAPITAL	137.800,00	0,00	0,00	0,00
2014.1350.76755	CONS.PROV.DE INCENDIOS-TRANSF.A CONSORCIOS (REM.)	0,00	3.600,00	0,00	0,00
2014.1351.46200	OUTROS SERV.EXTINC.INCENDIOS. TRANSF.CTES. CONCELL	87.500,00	0,00	0,00	0,00
2014.1351.46255	OUTROS SERV.EXT. INCENDIOS-TR.CTES. ENT.L (REM)	0,00	14.583,34	0,00	55.592,20
2014.1351.6500055	SERV.EXTINCION INCEND. P.O.S. (REM.)	0,00	0,00	0,00	2.027,00
2014.1500.120	URBANISMO E ARQUIT. RETRIB.BASICAS	0,00	0,00	0,00	8.582,91
2014.1500.121	URBANISMO E ARQUIT. RETRIB.COMPLEMENT.	0,00	0,00	0,00	1.744,41
2014.1500.130	URBANISMO E ARQUIT. LABORAL FIXO	0,00	0,00	0,00	-364,68
2014.1500.150	URBANISMO E ARQUIT. PRODUCTIVIDADE	0,00	0,00	0,00	20.852,79
2014.1500.151	URBANISMO E ARQUIT. GRATIFICACIONES	0,00	0,00	0,00	4.643,70
2014.1500.16000	URBANISMO E ARQUIT. SEGURIDADE SOCIAL	10.320,54	0,00	0,00	16.449,30
2014.1500.1600055	URBANISMO E ARQUIT- SEGURIDADE SOCIAL (REMANENTES)	0,00	0,00	0,00	2.469,07
2014.1500.164	URBANISMO E ARQUIT. COMPLEMENTO FAMILIAR	0,00	0,00	0,00	0,00
2014.1500.215	URBANISMO E ARQUIT. REP.,MANT.E CONS.MOBILIARIO	751,28	0,00	0,00	1.705,69
2014.1500.21555	URBANISMO E ARQUIT. REP.,MANT.E CONS. MOBILIARIO (REM.)	0,00	0,00	0,00	0,00
2014.1500.216	URBANISMO E ARQUIT. REP.,MANT.E CONS.EQ INF.	0,00	0,00	0,00	1.000,00
2014.1500.22000	URBANISMO E ARQUIT. MATERIAL DE OFICINA	0,00	0,00	0,00	500,00
2014.1500.22199	URBANISMO E ARQUIT. OUTROS SUBMINISTROS	0,00	0,00	0,00	-487,40
2014.1500.22706	URBANISMO E ARQUIT. ESTUDOS E TRAB. TECNICOS	0,00	0,00	0,00	3.000,00
2014.1500.23020	URBANISMO E ARQUIT. AXUDAS DE CUSTO PERS.NON DIREC	0,00	0,00	0,00	-83,16
2014.1500.23120	URBANISMO E ARQUIT. LOCOMOCION PERSOAL NON DIRECT.	0,00	0,00	0,00	1.000,00
2014.1500.626	URBANISMO E ARQUIT. INVEST.NOVO EQUIPOS INFORM.	0,00	0,00	-3.000,00	0,00
2014.1500.636	URBANISMO E ARQUIT. EQ. PROCESO INFORMACION	0,00	0,00	3.000,00	0,00
2014.1510.65000	URBANISMO E ARQUIT-PLAN DE OBRAS Y SERVICIOS (POS)	0,00	0,00	0,00	0,00
2014.1510.6500055	URBANISMO E ARQUIT. PLAN OBRAS E SERVIZOS (REM.)	0,00	0,00	0,00	167,43
2014.1510.750	URBANISMO E ARQUIT.TRANSF.ADMON.GRAL.CC.AA.	0,00	0,00	154.269,35	0,00
2014.1550.65000	VIAS PUBLICAS. PLAN DE OBRAS Y SERVICIOS (POS)	86.793,36	0,00	6.412,24	6.412,24
2014.1550.65009	VIAS PUBLICAS. OUTROS INVESTIMENTOS.	0,00	0,00	1.150.000,00	0,00
2014.1550.6500955	VIAS PUBLICAS.OUTROS INVESTIMENTOS (REM.)	16.938,79	0,00	194.712,25	0,00
2014.1610.65000	SAN.,ABAST.E DIST.AUGAS. PLAN OBRAS E SERVIZOS	148.308,00	0,00	3.654,48	16.637,97
2014.1610.6500055	SAN.,ABAST.E DIST.AUGAS. P.O.S. (REM.)	22.701,68	0,00	0,00	0,00
2014.1610.65009	SAN.,ABAST.E DIST.AUGA-OUTROS INVESTIMENTOS.	0,00	0,00	50.000,00	0,00
2014.1630.6500055	LIMPEZA VIARIA. P.O.S. (REM.)	0,00	0,00	0,00	219,52
2014.1650.65000	ALUMEADO PUBLICO. PLAN OBRAS E SERVIZOS	64.756,89	0,00	0,00	0,00

APLICACIÓN	DESCRIPCION	COMPROMETIDO		NO COMPROMETIDO	
		INCORPORABLE	NO INCORPORABLE	INCORPORABLE	NO INCORPORABLE
2014.1690.16000	OUTROS SERV.BENESTAR COMUN.SEGURIDADE SOCIAL	1.041,60	0,00	0,00	8.583,36
2014.1690.1600055	OUTROS SERV.BENESTAR COMUN.SEG. SOCIAL (REM)	0,00	0,00	0,00	0,01
2014.1690.46200	OUTROS SERV. BENESTAR COMUN.-TRANSF.CTES.CONCELLOS	133.145,00	0,00	0,00	615.581,85
2014.1690.46211	OUTROS SERV.BENESTAR COMUN. SUBV.EXCEP.CONCELLOS	39.160,46	0,00	0,00	-107.664,60
2014.1690.46255	OUTROS SERV.BENESTAR COMUN.TRANSF.A CONCELLOS(REM)	0,00	0,00	0,00	179,44
2014.1690.481	OUTROS SERV.BENESTAR COMUN. PREMIOS, BECA E PENS	18.200,00	0,00	0,00	37.550,00
2014.1690.48155	OUTROS SERV.BENESTAR COMUN. PREMIOS, BECA (REM)	0,00	0,00	0,00	9.370,01
2014.1690.48900	OUTROS SERV.BENESTAR COMUN.OUTRAS SUBVENCIONES	64.960,74	0,00	0,00	1.004.636,28
2014.1690.4890055	OUTROS SERV.BENESTAR COMUN. OUTRAS SUBV(REM.)	0,00	48.000,00	0,00	511,22
2014.1690.48911	OUTROS SERV.BENESTAR COMUN. SUBV.EXCEP.ENT.SIN FIN	31.680,96	0,00	0,00	-121.095,66
2014.1690.609	OUTROS SERV.BENESTAR COMUN. O.INVEST. NOVAS INFRA.	2.411,97	0,00	-2.411,97	
2014.1690.619	OUTROS SERV.BENESTAR COMUN. OUTROS INVEST.REPOS.	0,00	0,00	-21.182,07	
2014.1690.6500555	OUTROS SERV.BENESTAR COMUN. OBRAS CANON HIDR(REM)	228.867,27	0,00	406.092,60	
2014.1690.65007	BEN.COM.- INVEST.XEST.PARA O.ENTES PUB.(COF.FEDER)	0,00	0,00	100.000,00	
2014.1690.65009	OUTROS SERV.BENESTAR COMUN. OUTROS INVESTIMENTOS	293.772,47	0,00	241.687,40	
2014.1690.6500955	OUTROS SERV.BENESTAR COMUN. OUTROS INVEST(REM.)	0,00	69.660,55	0,00	18.200,41
2014.1690.762	OUTROS SERV.BENESTAR COMUN.TRANSF.CAP.CONCELLOS	1.043.313,12	0,00	104.268,14	0,00
2014.1690.76255	OUTROS SERV.BENESTAR COMUN. TRASN.F. A CONCELL(REM)	0,00	89.000,00	0,00	764,71
2014.1690.789	OUTROS SERV.BENESTAR COMUN. OUTRAS TRANSF.CAPIT.	112.098,78	0,00	76.501,23	0,00
2014.1690.78955	OUTROS SERV.BENESTAR COMUN. OUTRAS TRANSF.(REM.)	0,00	10.158,40	0,00	42.582,00
2014.1720.120	PROT.E MELL.MEDIO AMB.-RETRIB. BASICAS	0,00	0,00	0,00	105.942,39
2014.1720.121	PROT.E MELL.MEDIO AMB.-RETRIBUCIONES COMPLEMENTARI	0,00	0,00	0,00	132.724,84
2014.1720.130	PROT.E MELL.MEDIO AMB.-LABORAL FIXO	0,00	0,00	0,00	49.998,67
2014.1720.131	PROT.E MELL.MEDIO AMB.-GTS DE PERSONAL LAB. EVENT.	0,00	0,00	0,00	29.700,84
2014.1720.150	PROT.E MELL.MEDIO AMB. PRODUCTIVIDADE	0,00	0,00	0,00	42.602,68
2014.1720.151	PROT.E MELL.MEDIO AMB.. GRATIFICACIONES	0,00	0,00	0,00	5.805,91
2014.1720.16000	PROT.E MELL.MEDIO AMB. SEGURIDADE SOCIAL	6.326,33	0,00	0,00	117.647,30
2014.1720.1600055	PROT.E MELL.MEDIO AMB. SEGURIDADE SOCIAL (REM)	0,00	0,00	0,00	1.359,08
2014.1720.164	PROT.E MELL.MEDIO AMB. COMPLEMENTO FAMILIAR	0,00	0,00	0,00	-6.581,45
2014.1720.210	PROT.E MELL.MEDIO AMB. REP.MANT.CONS.DE INFR Y B.NAT	0,00	0,00	0,00	97.485,49
2014.1720.21055	PROT.E MELL.MEDIO AMB. REP.MANT.CONS.DE INFR (REM)	0,00	0,00	0,00	0,00
2014.1720.22000	PROT.E MELL.MEDIO AMB.-G.BIEN.CORR.MAT.DE OFIC.	0,00	0,00	0,00	-165,23
2014.1720.22001	PROT.E MELL.MEDIO AMB.-PRENSA, REVISTAS,LIBROS...	0,00	0,00	0,00	-87,80
2014.1720.22100	PROT.E MELL.MEDIO AMB. ENERGÍA ELÉCTRICA	1.974,99	0,00	0,00	-1.500,00
2014.1720.2210055	PROT.E MELL.MEDIO AMB.-SUBMIN.ENERXIA ELECT.(REM.)	0,00	348,08	0,00	0,00
2014.1720.22103	PROT.E MELL.MEDIO AMB. COMBUSTIB.Y CARBURANTES	0,00	0,00	0,00	100,00
2014.1720.22104	PROT.E MELL.MEDIO AMB. VESTIARIO	0,00	0,00	0,00	-3.436,36
2014.1720.22111	PROT.E MELL.MEDIO AMB.-REPOSTOS MAQUIN.,FERRAMENTA	0,00	0,00	0,00	500,00
2014.1720.22113	PROT.E MELL.MEDIO AMB. MANUT.ANIMALES	0,00	0,00	0,00	2.584,00
2014.1720.22199	PROT.E MELL.MEDIO AMB.-OTROS SUMINISTROS	0,00	0,00	0,00	1.000,00
2014.1720.22500	PROT.E MELL.MEDIO AMB. TRIBUTOS ESTATALES	0,00	0,00	0,00	136,00
2014.1720.22502	PROT.E MELL.MEDIO AMB.-TRIBUTOS ENT.LOCALES	0,00	0,00	0,00	-1.434,42

APLICACIÓN	DESCRIPCION	COMPROMETIDO		NO COMPROMETIDO	
		INCORPORABLE	NO INCORPORABLE	INCORPORABLE	NO INCORPORABLE
2014.1720.22601	PROT.E MELL.MEDIO AMB.- ATENC. PROTOCOLARIAS Y REP	0,00	0,00	0,00	1.000,00
2014.1720.22602	PROT.E MELL.MEDIO AMB.- PUBLIC. E PROPAGANDA	2.420,00	0,00	0,00	-34.431,38
2014.1720.2260255	PROT.E MELL.MEDIO AMB.- PUBLIC. E PROPAGANDA(REM)	0,00	0,00	0,00	2.865,28
2014.1720.22606	PROT.E MELL.MEDIO AMB. GASTOS REUNIONES Y CONFEREN	9.990,00	0,00	0,00	-28.057,08
2014.1720.2260655	PROT.E MELL.MEDIO AMB. GASTOS REUNIONES Y (REM)	0,00	0,00	0,00	0,00
2014.1720.22699	PROT.E MELL.MEDIO AMB.- OUTROS GASTOS DIVERSOS	24.744,50	0,00	0,00	110.889,30
2014.1720.2269955	PROT.E MELL.MEDIO AMB.O. GASTOS DIVERSOS (REM.)	0,00	0,00	0,00	242,00
2014.1720.22700	PROT.E MELL.MEDIO AMB. LIMP. Y ASEO R. OTRAS EMPR.	0,00	0,00	0,00	0,00
2014.1720.22701	PROT.E MELL.MEDIO AMB.TRAB. SEGUR. REAL. OT. EMPR.	0,00	0,00	0,00	-21.293,29
2014.1720.22706	PROT.E MELL.MEDIO AMB. EST.E TRAB.TECNICO	28.350,69	0,00	0,00	43.086,22
2014.1720.2270655	PROT.E MELL.MEDIO AMB. EST.E TRAB.TECN.(REM.)	0,00	0,00	0,00	0,00
2014.1720.22799	PROT.E MELL.MEDIO AMB.- OUTROS TRAB. REALIZ. POR O	39.916,93	0,00	0,00	-75.250,93
2014.1720.23020	PROT.E MELL.MEDIO AMB. AXUDAS DE CUSTO.	0,00	0,00	0,00	866,43
2014.1720.23120	PROT.E MELL.MEDIO AMB.- LOCOM. PERSOAL NON DIRECTI	0,00	0,00	0,00	1.000,00
2014.1720.47955	PROT.E MELL.MEDIO AMB. SUBV.EMPRESAS PRIVADAS (REM.)	0,00	0,00	0,00	1.000,00
2014.1720.481	PROT.E MELL.MEDIO AMB. TRANSF.PREMIOS,BECAS Y PENS	18.000,00	0,00	0,00	0,00
2014.1720.48900	PROT.E MELL.MEDIO AMB.-SUBV. A FAMILIAS E INST.S/	3.000,00	0,00	0,00	18.500,00
2014.1720.4890055	PROT.E MELL.MEDIO AMB.-SUBV. A FAMILIAS E INST(REM	0,00	0,00	0,00	0,00
2014.1720.48911	PROT.E MELL.MEDIO AMB. SUBV.EXCEP.ENT.SIN FIN	14.000,00	0,00	0,00	-18.500,00
2014.1720.609	PROT.E MELL.MEDIO AMB.-O INV NUEVAS INFR. E BENS	23.275,00	0,00	16.725,00	0,00
2014.1720.619	PROT.E MELL.MEDIO AMB.-OUTROS INV. EN INFRA. E BEN	0,00	0,00	14.071,24	0,00
2014.1720.61955	PROT.E MELL.MEDIO AMB- O.INV.REPOS.INFRAEST(REM.)	0,00	0,00	0,00	0,00
2014.1720.621	PROT.E MELL.MEDIO AMB.- INVEST.TERRENOS E BENS.NAT	6.883,41	0,00	-6.883,41	0,00
2014.1720.622	PROT.E MELL.MEDIO AMB.- EDIFICIOS E OUTRAS CONSTRU	0,00	0,00	332.867,86	0,00
2014.1720.62255	PROT.E MELL.MEDIO AMB. INVEST. EDIFICIOS (REM.)	0,00	0,00	0,00	334.590,66
2014.1720.623	PROT.E MELL.MEDIO AMB.- MAQUINAR.INSTALAC.UTILL.	0,00	0,00	-84,05	0,00
2014.1720.625	PROT.E MELL.MEDIO AMB.-INVER. MOBIL Y ENSERES	1.449,50	0,00	-1.449,50	0,00
2014.1720.62555	PROT.E MELL.MEDIO AMB. INV.MOBILIARIO (REMANENTES)	0,00	0,00	0,00	0,00
2014.1720.640	PROT.E MELL.MEDIO AMB.- INVERSIONES INMATERIAL	17.182,00	0,00	-21.417,00	0,00
2014.1720.721	PROT.E MELL.MEDIO AMB. TRANSF.CAP.OO.AA. E AXENCIA	538.524,52	0,00	200.000,00	0,00
2014.1720.72155	PROT.E MELL.MEDIO AMB.TR..CAP.OO.AA. E AXENCIA(REM	0,00	2.933,37	0,00	0,00
2014.1720.789	PROT.E MELL.MEDIO AMB.-TRANSF.SEN FIN LUCRO	263.792,10	0,00	-200.000,00	0,00
2014.1720.78955	PROT.E MELL.MEDIO AMB. OUTRAS TRANSF.(REM.)	0,00	0,00	0,00	0,00
2014.1722.120	LUGO2 PROVINCIAL. RETRIB.BASICAS FUNCIONARIOS	0,00	0,00	0,00	0,00
2014.1722.12055	LUGO2 PROVINCIAL-RETRIB.BASICAS FUNCION. (REM.)	22.931,16	0,00	0,00	0,00
2014.1722.121	LUGO2 PROVINCIAL. RETRIB.COMPLEMENT.FUNCIONARIOS	0,00	0,00	0,00	0,00
2014.1722.12155	LUGO2 PROVINCIAL-RETRIB.COMPLEM.FUNCION. (REM.)	30.831,90	0,00	0,00	0,00
2014.1722.13155	LUGO2 PROVINCIAL-PERS.LABORAL TEMP. (REM.)	6.573,10	0,00	0,00	0,00
2014.1722.150	LUGO2 PROVINCIAL. PRODUTIVIDADE	0,00	0,00	0,00	-6.380,80
2014.1722.151	LUGO2 PROVINCIAL. GRATIFICACIONES	0,00	0,00	0,00	0,00
2014.1722.16000	LUGO2 PROVINCIAL. SEGURIDADE SOCIAL	0,00	0,00	0,00	-3.130,94
2014.1722.1600055	LUGO2 PROVINCIAL-SEGURIDADE SOCIAL (REM.)	23.571,34	0,00	0,00	0,00

APLICACIÓN	DESCRIPCION	COMPROMETIDO		NO COMPROMETIDO	
		INCORPORABLE	NO INCORPORABLE	INCORPORABLE	NO INCORPORABLE
2014.1722.21055	LUGO2 PROVINCIAL. REP.,MANT.E CONS.INFRAEST.(REM.)	171.155,82	0,00	0,00	0,00
2014.1722.2260255	LUGO2 PROVINCIAL-PUBLICIDADE E PROPAGANDA (REM.)	26.741,00	0,00	0,00	0,00
2014.1722.2260655	LUGO2 PROVINCIAL-REUNIONS, CONFE.E CURSOS (REM.)	4.746,93	0,00	0,00	0,00
2014.1722.2269955	LUGO2 PROVINCIAL-OUTROS GASTOS DIVERSOS (REM.)	51.088,28	0,00	0,00	0,00
2014.1722.2270655	LUGO2 PROVINCIAL-TRAB.O EMP. EST.E TRAB.TECN.(REM.)	20.328,00	0,00	0,00	0,00
2014.1722.23020	LUGO2 PROVINCIAL. AXUDAS CUSTO PERSOAL NON DIRECT.	0,00	0,00	0,00	-126,97
2014.1722.23120	LUGO2 PROVINCIAL. LOCOMOCION PERSOAL NON DIRECT.	0,00	0,00	0,00	0,00
2014.1722.60955	LUGO2 PROVINCIAL-OUTROS INVEST.INFRAEST.(REM.)	0,00	0,00	3.888,01	0,00
2014.1722.62255	LUGO2 PROVINCIAL. INV.EDIFICIOS E O.CONST.(REM.)	0,00	0,00	-205.293,56	0,00
2014.1722.64055	LUGO2 PROVINCIAL-INV.CARACTER INMAT. (REM.)	448.277,85	0,00	1.007.663,10	75.403,24
2014.1722.65009	LUGO2 PROVINCIAL-OUTROS INVESTIMENTOS.	0,00	0,00	-1.432,63	0,00
2014.1722.6500955	LUGO2 PROVINCIAL-OUTROS INVESTIMENTOS (REM.)	305.591,93	0,00	103.598,80	0,00
2014.1724.22699	RES. DA BIOSF. TERRAS DO MIÑO. OUTROS GTS. DIVERSO	3.976,56	0,00	0,00	8.023,44
2014.1724.22799	RES. DA BIOSF. TERRA DO MIÑO.O/TRAB .O.EMP	24.200,00	0,00	0,00	-24.200,00
2014.1724.2279955	RES. DA BIOSF. TERRA DO MIÑO.O/TRAB .O.EMP(REM.)	0,00	0,00	0,00	0,00
2014.1724.625	RES. DA BIOSF. TERRAS DO MIÑO. MOBILIARIO	0,00	0,00	3.500,00	0,00
2014.1724.640	RES. DA BIOSF. TERRAS DO MIÑO. INVERS. INMATERIAL	0,00	0,00	-485,34	0,00
2014.1725.22699	RES. DA BIOSF. TERRAS DO ANCARES. OUTROS GTS DIVER	0,00	0,00	0,00	7.500,00
2014.1725.2279955	RES. DA BIOSF. TERRAS DO ANCARO/ TRAB .O.EMP(REM.)	0,00	0,00	0,00	0,00
2014.1725.625	RES. DA BIOSF. TERRAS DO ANCARES. MOBILIARIO	0,00	0,00	8.000,00	0,00
2014.1729.206	CENTROS DE INTERPRETACION. ARR. EQ. INFORMACION	0,00	0,00	0,00	300,00
2014.1729.210	CENTROS DE INTERPRETACION. REP.E MANT. INFRAEST.	0,00	0,00	0,00	-7.279,18
2014.1729.212	CENTROS DE INTERPRETACION. REPARAC. EDIFICIOS	0,00	0,00	0,00	26.065,60
2014.1729.213	CENTROS DE INTERPRETACION. REPARAC. MAQUINARIA	0,00	0,00	0,00	1.311,84
2014.1729.22001	CENTROS DE INTERPRETACION. PRENSA, REVISTAS, LIBRO	0,00	0,00	0,00	401,00
2014.1729.22100	CENTROS DE INTERPRETACION. ENERGIA ELECTRICA	4.820,30	0,00	0,00	5.000,00
2014.1729.2210055	CENTROS DE INTERPRETACION.-SUBMIN.ENERXIA ELECTR. (REM.)	0,00	2.177,19	0,00	0,00
2014.1729.22101	CENTROS DE INTERPRETACION. AGUA	1.650,55	0,00	0,00	-6.541,07
2014.1729.2210155	CENTROS DE INTERPRETACION.-SUBMINISTRO AUGA (REM.)	0,00	433,13	0,00	0,00
2014.1729.22102	CENTROS DE INTERPRETACION. GAS	0,00	0,00	0,00	7.031,22
2014.1729.22113	CENTROS DE INTERPRETACION. MANUTENCIÓN DE ANIMALES	0,00	0,00	0,00	-931,84
2014.1729.22199	CENTROS DE INTERPRETACION. OTROS SUMINISTROS	0,00	0,00	0,00	-69,27
2014.1729.224	CENTROS DE INTERPRETACION. PRIMAS DE SEGUROS	0,00	0,00	0,00	-2.080,00
2014.1729.22455	CENTROS DE INTERPRETACION. P. DE SEGUROS(REM)	0,00	0,00	0,00	0,00
2014.1729.22500	CENTROS DE INTERPRETACION. TRIBUTOS ESTATALES	0,00	0,00	0,00	200,00
2014.1729.22501	CENTROS DE INTERPRETACION.TRIB A COM. AUTONOMAS	0,00	0,00	0,00	200,00
2014.1729.22502	CENTROS DE INTERPRETACION.TRIB A ENTIDADES LOCALES	0,00	0,00	0,00	1.808,00
2014.1729.22602	CENTROS DE INTERPRETACION. PUBLICIDAD Y PROPAGAND	0,00	0,00	0,00	-8.761,98
2014.1729.22606	CENTROS DE INTERPRETACION. REUNIONES Y CONFERE	12.257,00	0,00	0,00	20.064,98
2014.1729.2260655	CENTROS DE INTERPRETACION. REUNIONES Y CONF.(REM)	0,00	900,00	0,00	0,00
2014.1729.22609	CENTROS DE INTERPRETACION. ACTIVID CULT Y DEPORT	0,00	0,00	0,00	-753,56
2014.1729.22699	CENTROS DE INTERPRETACION. OTROS GASTOS DIVERSOS	0,00	0,00	0,00	-13.792,28

APLICACIÓN	DESCRIPCION	COMPROMETIDO		NO COMPROMETIDO	
		INCORPORABLE	NO INCORPORABLE	INCORPORABLE	NO INCORPORABLE
2014.1729.2269955	CENTROS DE INTERPRETACION. OTROS GTS DIVERSOS(REM)	0,00	0,00	0,00	0,00
2014.1729.22700	CENTROS DE INTERPRETACION. LIMPIEZA Y ASEO	1.867,21	0,00	0,00	947,88
2014.1729.22701	CENTROS DE INTERPRETACION. TRABAJ REALIZ OTRAS EMPR	0,00	0,00	0,00	5.000,00
2014.1729.22706	CENTROS DE INTERPRETACION. ESTUDOS E TRAB.TECNICOS	0,00	0,00	0,00	0,00
2014.1729.22799	CENTROS DE INTERPRETACION. TRAB. OUTRAS EMP.	0,00	0,00	0,00	-5.348,81
2014.1729.233	CENTROS DE INTERPRETACION. OTRAS INDEM. RAZON SERV	0,00	0,00	0,00	-300,00
2014.1729.481	CENTROS DE INTERPRETACION.- PREMIOS, BECAS....	0,00	0,00	0,00	1.600,00
2014.1729.622	CENTROS DE INTERPRETACION. EDIFICIOS Y OTRAS CONST	18.253,93	0,00	12.363,65	0,00
2014.1729.62255	CENTROS DE INTERPRETACION.-INV.EDIFICIOS E O.CONST.(REM.)	0,00	0,00	0,00	0,00
2014.1729.623	CENTROS DE INTERPRETACION. INV.NOVO MAQUINARIA	562,50	0,00	-1.606,65	0,00
2014.1729.625	CENTROS DE INTERPRETACION. INV.NUEVA MOBIL Y ENSER	6.322,58	0,00	-6.322,58	0,00
2014.1729.6500955	CENTROS DE INTERPRETACION.- OUTROS INVESTIM (REM.)	0,00	0,00	0,00	0,00
2014.2210.127	O.PREST.ECON.A F.EMPREG.-AP.PLAN PENSIÓN S FUNCION.	0,00	0,00	0,00	-39.670,36
2014.2210.137	O.PREST.ECON.A F.EMPREG.-AP.PLAN PENS.PERS.LABORAL	0,00	0,00	0,00	-8.416,48
2014.2210.16008	ASISTENCIA MEDICO-FARMACEUTICA	0,00	0,00	0,00	-22.092,51
2014.2210.16105	PENSIONES A CARGO DE LA ENTIDAD	0,00	0,00	0,00	340,48
2014.2210.16200	GTS.SOCIAIS. FOMACION E PERFEC.DO PERSOAL	0,00	0,00	0,00	8.150,00
2014.2210.16204	GASTOS SOCIAIS DO PERSOAL FUNCIONARIO E LABORAL	0,00	0,00	0,00	120.723,12
2014.2210.16205	GASTOS SOCIAIS DO PERSOAL. SEGUROS	121.665,60	0,00	0,00	462,97
2014.2210.16209	OTROS GASTOS SOCIALES	0,00	0,00	0,00	10.131,84
2014.2210.22799	ACCION SOCIAL. TRABALLOS OUTRAS EMPRESAS	0,00	0,00	0,00	5.358,30
2014.2210.2279955	ACCION SOCIAL. TRAB. OUTRAS EMPRESAS (REM)	0,00	0,00	0,00	0,00
2014.2210.831	PAGAS ANTICIPADAS AO PERSOAL	0,00	0,00	14.515,51	0,00
2014.2300.110	ADMON.XRAL.SERVIZOS SOCIAIS. RETRIB.BASICAS E O.R	0,00	0,00	0,00	43.822,52
2014.2300.120	ADMON.XRAL.SERVIZOS SOCIAIS. RETRIB.BASICAS	0,00	0,00	0,00	7.998,61
2014.2300.121	ADMON.XRAL.SERVIZOS SOCIAIS. RETRIB.COMPLEMENT.	0,00	0,00	0,00	-14.003,17
2014.2300.150	ADMON.XRAL.SERVIZOS SOCIAIS. PRODUTIVIDADE	0,00	0,00	0,00	8.778,64
2014.2300.151	ADMON.XRAL.SERVIZOS SOCIAIS. GRATIFICACION S	0,00	0,00	0,00	1.628,60
2014.2300.16000	ADMON.XRAL.SERVIZOS SOCIAIS. SEGURIDADE SOCIAL	2.504,51	0,00	0,00	20.110,80
2014.2300.1600055	ADMON.XRAL.SERVIZOS SOCIAIS-SEG.SOCIAL (REM.)	0,00	0,00	0,00	1.279,28
2014.2300.164	ADMON.XRAL.SERVIZOS SOCIAIS. COMPLEMENTO FAMILIAR	0,00	0,00	0,00	0,00
2014.2300.22001	ADMON.XRAL.SERVIZOS SOCIAIS. PRENSA,REV.,LIBROS,..	0,00	0,00	0,00	270,60
2014.2300.23020	ADMON.XRAL.SERVIZOS SOCIAIS. AXUDAS DE CUSTO.	0,00	0,00	0,00	100,00
2014.2300.23120	ADMON.XRAL.SERVIZOS SOCIAIS. LOCOMOCIÓN.	0,00	0,00	0,00	100,00
2014.2310.22601	ACCION SOCIAL. ATENCIONS PROTOCOLARIAS E REPRESENT	0,00	0,00	0,00	0,00
2014.2310.22602	ACCION SOCIAL. PUBLICIDADE E PROPAGANDA	55.150,58	0,00	0,00	-59.543,23
2014.2310.22606	ACCION SOCIAL. GTS.BS.Y SERV.REUNIONS E CONF.	0,00	0,00	0,00	-1.352,91
2014.2310.22609	ACCION SOCIAL. ACTIVIDADES CULTURALES Y DEPORTIVAS	4.840,00	0,00	0,00	-8.994,00
2014.2310.22699	ACCION SOCIAL. OUTROS GASTOS DIVERSOS	0,00	0,00	0,00	133.806,73
2014.2310.22799	ACCION SOCIAL. OTR TRABJ REALIZ OTRAS EMPR Y PROF	1.210,00	0,00	0,00	-1.210,00
2014.2310.46200	ACCION SOCIAL. TRANSF.CTES.A CONCELLOS	675.000,00	0,00	0,00	450.000,00
2014.2310.46211	ACCION SOCIAL. SUBV.EXCEP.A ENT.LOCAIS.CONCELLOS	72.800,00	0,00	0,00	-182.000,00

APLICACIÓN	DESCRIPCION	COMPROMETIDO		NO COMPROMETIDO	
		INCORPORABLE	NO INCORPORABLE	INCORPORABLE	NO INCORPORABLE
2014.2310.46255	ACCION SOCIAL-O.TRANSF.CTES.A CONCELLOS (REM.)	0,00	592,84	0,00	4.278,22
2014.2310.48900	ACCION SOCIAL. SUBVENCIONS	86.640,07	0,00	0,00	30.250,00
2014.2310.4890055	ACCION SOCIAL-OUTRAS SUBV.(REM.)	0,00	0,00	0,00	0,00
2014.2310.48910	ACCION SOCIAL. TRANSFERENCIAS	31.017,19	0,00	0,00	138.205,98
2014.2310.4891055	ACCION SOCIAL-OUTRAS TRANSF.CTES.(REM.)	0,00	0,00	0,00	0,00
2014.2310.48911	ACCION SOCIAL. SUBV.EXCEP.A ENT.SEN FIN DE LUCRO	79.782,83	0,00	0,00	-172.130,82
2014.2310.65000	ACCION SOCIAL. PLAN OBRAS E SERVIZOS	23.837,00	0,00	0,00	0,00
2014.2310.762	ACCION SOCIAL. A AYUNTAMIENTOS	520.573,16	0,00	643,75	0,00
2014.2310.76255	ACCION SOCIAL-TRANSF.CAP.A CONCELLOS (REM.)	0,00	0,00	0,00	11,30
2014.2310.789	ACCION SOCIAL. OUTRAS TRANSFERENCIAS CAPITAL	28.000,00	0,00	10.000,00	0,00
2014.2310.78955	ACCION SOCIAL-OUTRAS TRANSF.(REM.)	0,00	0,00	0,00	100.000,00
2014.2311.22606	IGUALDADE. GASTOS EN REUNIONS E CONFERENCIAS	0,00	0,00	0,00	10.000,00
2014.2311.22609	IGUALDADE. ACTIVIDADES CULTURALES Y DEPORTIVAS	0,00	0,00	0,00	10.000,00
2014.2311.22699	IGUALDADE. OTROS GASTOS DIVERSOS	0,00	0,00	0,00	10.000,00
2014.2311.22799	IGUALDADE. OTROS TRABJ REALIZ POR OTRAS EMPR Y PRO	292,82	0,00	0,00	-605,00
2014.2311.46200	IGUALDADE. TRANSF.CTES.A ENT.LOCAIS-CONCELLOS	0,00	0,00	0,00	10.000,00
2014.2311.46211	IGUALDADE. SUBV.EXCEP.A ENT.LOCAIS.CONCELLOS	4.000,00	0,00	0,00	-10.000,00
2014.2311.46255	IGUALDADE-OUTRAS TRANSF.CTES.A CONCELLOS (REM.)	0,00	0,00	0,00	0,00
2014.2311.48900	IGUALDADE.- SUBVENCIONS	1.000,00	0,00	0,00	109.500,00
2014.2311.4890055	IGUALDADE-OUTRAS SUBV.(REM.)	0,00	20.246,00	0,00	0,00
2014.2311.48911	IGUALDADE. SUBV.EXCEP.A ENTIDADES SEN FIN DE LUCRO	4.800,00	0,00	0,00	-12.000,00
2014.2410.120	FOMENTO DO EMPREGO. RETRIBUCIONES BASICAS	0,00	0,00	0,00	-62.565,15
2014.2410.121	FOMENTO DO EMPREGO. RETRIBUCIONES COMPLEMENTARIAS	0,00	0,00	0,00	-110.076,86
2014.2410.130	FOMENTO DO EMPREGO. RETRIB. PERSOAL LABORAL FIXO	0,00	0,00	0,00	23.987,12
2014.2410.131	FOMENTO DO EMPREGO. PERSOAL LABORAL TEMPORAL	675,11	0,00	475.000,00	62.991,78
2014.2410.13155	FOMENTO DE EMPREGO. PERS.LABORAL TEMP. (REM.)	0,00	96,32	0,00	0,00
2014.2410.150	FOMENTO DO EMPREGO. PRODUTIVIDADE	0,00	0,00	0,00	7.552,64
2014.2410.151	FOMENTO DO EMPREGO.GRATIFICACIÓNS.	0,00	0,00	0,00	223,50
2014.2410.16000	FOMENTO DO EMPREGO. SEGURIDADE SOCIAL	4.025,52	0,00	0,00	11.985,00
2014.2410.1600055	FOMENTO DO EMPREGO- SEGURIDADE SOCIAL (REM.)	0,00	0,00	0,00	2.865,82
2014.2410.164	FOMENTO DO EMPREGO. COMPLEMENTO FAMILIAR	0,00	0,00	0,00	-1.164,40
2014.2410.206	FOMENTO DO EMPREGO. ARREND. EQUIP PARA PROC INFORM	0,00	0,00	0,00	-121,00
2014.2410.22001	FOMENTO DO EMPREGO. MAT.OFIC.PRENSA,REVIST,LIBROS	0,00	0,00	0,00	-349,00
2014.2410.22602	FOMENTO DO EMPREGO. PUBLICIDADE E PROPAGANDA	42.168,50	0,00	61.806,54	0,00
2014.2410.22606	FOMENTO DO EMPREGO-REUNIONS, CONFEREN.E CURSOS	6.562,00	0,00	0,00	101.544,59
2014.2410.2260655	FOMENTO DO EMPREGO.REUNIONS, CONFE.E CURSOS (REM.)	0,00	0,00	0,00	6.042,82
2014.2410.22706	FOMENTO DO EMPREGO. TRABAJOS TEC. REALIZ.OTR.EMPR.	0,00	0,00	0,00	0,00
2014.2410.23020	FOMENTO DO EMPREGO. AXUDAS DE CUSTO PERS.NON DIR.	0,00	0,00	0,00	-18,70
2014.2410.23120	FOMENTO DO EMPREGO. LOCOMOCION PERS.NON DIR.	0,00	0,00	0,00	-30,40
2014.2410.46255	FOMENTO DO EMPREGO.- TR.CORR.CONCELLOS	0,00	0,00	0,00	177.180,20
2014.2410.470	FOMENTO DO EMPREGO. TRANSF.A EMPRESAS PRIVADAS	0,00	0,00	4.400.000,00	0,00
2014.2410.481	FOMENTO DO EMPREGO. PREMIOS, BECAS E PENS.ESTUDO	0,00	0,00	0,00	19.416,54

APLICACIÓN	DESCRIPCION	COMPROMETIDO		NO COMPROMETIDO	
		INCORPORABLE	NO INCORPORABLE	INCORPORABLE	NO INCORPORABLE
2014.2410.61955	FOMENTO DE EMPREGO.-OUTRAS INV.REPOS.INFR (REMAN.)	0,00	36.000,00	0,00	0,00
2014.2410.65009	FOMENTO DE EMPREGO .- OUTROS INVESTIMENTOS.	0,00	0,00	0,00	0,00
2014.2410.76255	FOMENTO DO EMPREGO. TRANSF.CAPITAL CONCELLOS (REM.	1.748.181,82	0,00	0,00	0,00
2014.2411.2200055	PACTO POLO EMPREGO. MAT. OFICINA NON INVENT.(REM.)	0,00	0,00	6.230,94	0,00
2014.2411.22455	PACTO POLO EMPREGO. PRIMAS DE SEGUROS (REM.)	0,00	0,00	0,00	0,00
2014.2411.2260255	PACTO POLO EMPREGO.PUBLICIDADE E PROPAGANDA (REM.)	114.840,49	0,00	-114.840,49	0,00
2014.2411.22606	PACTO POLO EMPREGO. CONFER.E CURSOS	0,00	0,00	0,00	0,00
2014.2411.2260655	PACTO POLO EMPREGO.REUNIONS, CONFE.E CURSOS (REM.)	1.299.674,50	0,00	-1.299.674,50	0,00
2014.2411.22699	PACTO POLO EMPREGO II. OUTROS GTS.DIV.	0,00	0,00	48.444,69	0,00
2014.2411.2269955	PACTO POLO EMPREGO II. O. GASTOS DIVERSOS (REM.)	0,00	0,00	2.002.784,48	0,00
2014.2411.2270655	PACTO POLO EMPREGO- EST.E TRAB.TECN.(REM.)	0,00	0,00	-5.999,18	0,00
2014.2411.481	PACTO POLO EMPREGO. PREMIOS, BECAS, PENS. EST. INV	986.649,88	0,00	204.401,61	0,00
2014.2411.48155	PACTO POLO EMPREGO. PREMIOS, BECAS E PENS. (REM.)	768.193,12	0,00	0,00	0,00
2014.2411.64055	PACTO POLO EMPREGO- INV.C/ INMATERIAL (REM)	20.388,50	0,00	0,00	0,00
2014.2412.22455	LUGOJOB. PRIMAS DE SEGUROS (REM.)	0,00	0,00	0,00	-696,52
2014.2412.22602	LUGOJOB. GASTOS PUBLICIDAD Y PROPAGANDA	0,00	0,00	0,00	3.911,00
2014.2412.22699	LUGOJOB. OUTROS GASTOS DIVERSOS	21.000,00	0,00	124.285,00	0,00
2014.2412.2269955	LUGOJOB. OUTROS GASTOS DIVERSOS (REM.)	0,00	0,00	0,00	23.451,04
2014.2412.481	LUGOJOB. PREMIOS,BECAS E PENSIONS ESTUDOS	0,00	0,00	85.707,00	0,00
2014.2412.48155	LUGOJOB.PREMIOS,BECAS E PENSIONS (REMANENTES)	0,00	0,00	0,00	2.162,83
2014.2413.120	CENTRAD. GTOS PERSONAL FUNCIONARIO RETRIB. BASICAS	0,00	0,00	0,00	32.341,27
2014.2413.121	CENTRAD. GAST.PERS.FUNCIONAR.RETRIB COMPLEMENT	0,00	0,00	0,00	22.880,87
2014.2413.130	CENTRAD. GASTOS DE PERSONAL LABORAL FIJO	0,00	0,00	0,00	-30.724,42
2014.2413.131	CENTRAD. GASTOS PERSONAL LABORAL EVENTUAL	0,00	0,00	0,00	-55.005,28
2014.2413.150	CENTRAD. GTS PERSONAL INCENTIVOS RDTO PRODUCTIVID	0,00	0,00	0,00	28.393,36
2014.2413.151	CENTRAD. GTOS PERSONAL INCENT RDTO GRATIFICACIO	0,00	0,00	0,00	4.270,72
2014.2413.16000	CENTRAD. GTOS PERSONAL SEGUR SOCIAL CARGO EMPLEADOR	21.347,14	0,00	0,00	-605,93
2014.2413.1600055	CENTRAD. GTOS PERSONAL SEGUR SOCIAL (REM)	0,00	0,00	0,00	2,72
2014.2413.164	CENTRAD. COMPLEMENTO FAMILIAR	0,00	0,00	0,00	0,00
2014.2413.202	CENTRAD. ARRDTOS DE EDIFICIOS Y OTRAS CONSTRUCC	0,00	0,00	0,00	10.000,00
2014.2413.203	CENTRAD. ARREND. DE MAQUIN, INSTALACIONES UTILLAJE	0,00	0,00	0,00	-113,43
2014.2413.210	CENTRAD . REP. MANTEN.CONSERV.INFR.E BENS NATURAIS	0,00	0,00	0,00	2.000,00
2014.2413.212	CENTRAD. REP.MANTEN.CONSER.EDIF Y OTRAS CONSTRUCC	0,00	0,00	0,00	-8.108,28
2014.2413.21255	CENTRAD. REP.MANT.CONSER.EDIF Y O.C. (REM)	0,00	0,08	0,00	0,00
2014.2413.213	CENTRAD. REP.MANT.CONS.DE MAQUIN INSTALA UTILLAJE	0,00	0,00	0,00	2.744,93
2014.2413.215	CENTRAD. REP.MANTEN.CONSERV MOBILIARIO Y ENSERES	34,57	0,00	0,00	1.056,00
2014.2413.21555	CENTRAD-REP.,MANT.E CONS. MOBILIARIO (REM.)	0,00	25,08	0,00	0,00
2014.2413.216	CENTRAD. REP.MANT.CONS.EQUIPAM. PROCES INFORMAC	0,00	0,00	0,00	5.000,00
2014.2413.22000	CENTRAD. G.BIEN.CORR.MAT.DE OFIC.ORDINAR NO INVENT	0,00	0,00	0,00	500,00
2014.2413.22001	CENTRAD. MAT.OFIC.PRENSA,REVIST,LIBR Y OTRAS PUBLI	0,00	0,00	0,00	62,77
2014.2413.22002	CENTRAD. MAT.OFIC.MATERIAL INFORMAT NO INVENTAR	0,00	0,00	0,00	500,00
2014.2413.22100	CENTRAD. SUMINISTROS DE ENERGIA ELECTRICA	4.701,23	0,00	0,00	-3.500,00

APLICACIÓN	DESCRIPCION	COMPROMETIDO		NO COMPROMETIDO	
		INCORPORABLE	NO INCORPORABLE	INCORPORABLE	NO INCORPORABLE
2014.2413.2210055	CENTRAD-SUBMIN.ENERXIA ELECTRICA (REM.)	0,00	0,00	0,00	0,00
2014.2413.22102	CENTRAD. GAST.BIEN CORR.Y SERV.EN SUMINIST DE GAS	7.143,00	0,00	0,00	-19.231,98
2014.2413.22104	CENTRAD. SUMINISTROS DE VESTUARIO	0,00	0,00	0,00	250,32
2014.2413.22110	CENTRAD. PRODUCTOS DE LIMPIEZA Y ASEO	0,00	0,00	0,00	500,00
2014.2413.22111	CENTRAD. SUMIN. REPOST. MAQUIN, UTILL, ELEM. TRANS	0,00	0,00	0,00	2.565,71
2014.2413.22199	CENTRAD. OTROS SUMINISTROS	0,00	0,00	0,00	-11.750,29
2014.2413.223	CENTRAD. TRANSPORTES	0,00	0,00	0,00	94,02
2014.2413.224	CENTRAD. PRIMAS DE SEGUROS	375,00	0,00	0,00	3.895,30
2014.2413.22601	CENTRAD. GAS.DE ATENC.PROTOCOL.REPRESENTATIVAS	0,00	0,00	0,00	2.000,00
2014.2413.22602	CENTRAD. GASTOS PUBLICIDAD Y PROPAGANDA	45.670,24	0,00	0,00	-25.959,95
2014.2413.2260255	CENTRAD. GASTOS PUBLICIDAD Y PROPAGANDA (REM)	0,00	0,00	0,00	0,00
2014.2413.22606	CENTRAD. GASTOS DE REUNIONES Y CONFERE	16.430,00	0,00	0,00	20.703,09
2014.2413.2260655	CENTRAD-REUNIONS, CONFE.E CURSOS (REM.)	0,00	0,00	0,00	2.625,00
2014.2413.22609	CENTRAD. ACTIVIDADES CULTURALES Y DEPORTIVAS	1.575,00	0,00	0,00	14.578,14
2014.2413.2260955	CENTRAD. ACTIVIDADES CULTURALES Y DEPORTIVAS(REM)	0,00	0,00	0,00	1.296,42
2014.2413.22699	CENTRAD. OTROS GASTOS DIVERSOS	0,00	0,00	0,00	53.819,48
2014.2413.2269955	CENTRAD-OUTROS GASTOS DIVERSOS (REM.)	0,00	0,00	0,00	0,00
2014.2413.22700	CENTRAD. G.TRAB.LIMP Y ASEO REALIZ OTRAS EMPRESAS	24.914,05	0,00	0,00	-7.452,13
2014.2413.22701	CENTRAD. G.TRAB SEGURIDAD REALIZ OTRAS EMPRESAS	0,00	0,00	0,00	-4.092,97
2014.2413.22706	CENTRAD. G.ESTUD Y TRAB TEC REALIZ.OTR.EMPRESAS	0,00	0,00	0,00	5.000,00
2014.2413.22799	CENTRAD. OTR TRAB REALIZ POR OTRAS EMPRESAS Y PROF	0,00	0,00	0,00	15.856,94
2014.2413.23020	CENTRAD. DEL PERSONAL NO DIRECTIVO	0,00	0,00	0,00	957,67
2014.2413.2302055	CENTRAD. DEL PERSONAL NO DIRECTIVO (REM)	0,00	0,00	0,00	30,03
2014.2413.23120	CENTRAD. DEL PERSONAL NO DIRECTIVO	0,00	0,00	0,00	765,73
2014.2413.2312055	CENTRAD. DEL PERSONAL NO DIRECTIVO (REM)	0,00	0,00	0,00	0,00
2014.2413.233	CENTRAD. OUTRAS INDEMNIZACIONES	0,00	0,00	0,00	1.000,00
2014.2413.481	CENTRAD. TRANSF.PREMIO,BEC Y PENS ESTUD E INVEST	12.000,00	0,00	0,00	6.000,00
2014.2413.48155	CENTRAD. TR.PREMIO,BEC Y PENS (REM)	0,00	0,00	0,00	0,00
2014.2413.622	CENTRAD. I. NUEVA EDIFICIOS Y O.C.	0,00	0,00	-8.999,98	0,00
2014.2413.62255	CENTRAD. I.NUEVA ASOC.FUN.OPER.SERV.EDIF	0,00	0,00	0,00	0,00
2014.2413.623	CENTRAD. I. NUEVA MAQUI INSTALAC. TEC. Y UTILLAJE	301,53	0,00	-7.645,64	0,00
2014.2413.62355	CENTRAD-INV.MAQUINARIA,INST.E FERR.(REM.)	0,00	0,00	0,00	263,14
2014.2413.625	CENTRAD. I. NUEVA MOBILIARIO Y ENSERES	0,00	0,00	-4.736,66	0,00
2014.2413.62555	CENTRAD-INV.MOBILIARIO (REMANENTES)	0,00	0,00	0,00	0,00
2014.2413.632	CENTRAD. INVEST.REPOS.EDIFICIOS	164,82	0,00	23.107,30	0,00
2014.2413.63255	CENTRAD. INV.REPOS.EDIFICIOS (REM.)	0,00	21.572,80	0,00	0,00
2014.2413.633	CENTRAD. I.REPOSICIÓN MAQUINARIA INSTAL.UTILL	0,00	0,00	2.000,00	0,00
2014.2413.63355	CENTRAD-INV.REPOS.MAQUINARIA (REM.)	0,00	0,00	0,00	0,00
2014.2413.635	CENTRAD. INV.REPOS. MOBILIARIO Y ENSERES	0,00	0,00	2.000,00	0,00
2014.2413.636	CENTRAD. INV.REPOS. EQUIPOS PROCESOS INFORMACION	0,00	0,00	2.000,00	0,00
2014.2413.64155	CENTRAD. GTS APLICACIONES INFORMÁTICAS	0,00	0,00	0,00	0,00
2014.3221.212	F.P. (CENTRO ESTUDOS AUDIOVISUALES).EDIFICIOS Y OC	0,00	0,00	0,00	3.829,45

APLICACIÓN	DESCRIPCION	COMPROMETIDO		NO COMPROMETIDO	
		INCORPORABLE	NO INCORPORABLE	INCORPORABLE	NO INCORPORABLE
2014.3221.21255	F.P. (CENTRO ESTUDOS AUDIOVISUALES.CONS.EDIF.(REM)	0,00	0,06	0,00	0,00
2014.3221.22101	F.P. (CENTRO ESTUDOS AUDIOVISUALES). AGUA	653,85	0,00	0,00	0,00
2014.3221.2210155	F.P. (CENTRO ESTUDOS AUDIOVISUALES).SUBM.AUGA(REM)	0,00	83,56	0,00	0,00
2014.3221.22102	F.P. (CENTRO ESTUDOS AUDIOVISUALES). GAS	7.775,49	0,00	0,00	12.000,00
2014.3221.2210255	F.P. (CENTRO ESTUDOS AUDIOVISUALES). GAS (REM)	0,00	1.927,97	0,00	0,00
2014.3221.48904	F.P. (CENTRO ESTUDOS AUDIOVISUALES) .FUNDACION TIC	0,00	0,00	0,00	0,00
2014.3231.48900	ENS.UNIVERSITARIAS-SUBV.ENTIDADES SEN FIN DE LUCRO	0,00	0,00	0,00	560.000,00
2014.3231.48901	ENS. UNIVERSITARIAS. A ROF CODINA	0,00	0,00	0,00	0,00
2014.3231.48907	ENS. UNIVERSITARIAS. C.A. UNED LUGO	10.000,00	0,00	0,00	345,23
2014.3231.4890755	ENS. UNIVERSITARIAS.-C.A.UNED LUGO (REM.)	0,00	0,00	0,00	0,00
2014.3231.48910	ENS. UNIVERSITARIAS. TRANSFERENCIAS	20.000,00	0,00	0,00	0,00
2014.3300.110	ADMON.XRAL.CULTURA.RETRIB.BASICAS E O.REM.PERS.EVE	0,00	0,00	0,00	24.001,18
2014.3300.120	ADMON.XRAL.CULTURA. RETRIB.BASICAS FUNCIONARIOS	0,00	0,00	0,00	12.718,61
2014.3300.121	ADMON.XRAL.CULTURA. RETRIB.COMPLEM.FUNCIONARIOS	0,00	0,00	0,00	25.823,52
2014.3300.130	ADMON.XRAL.CULTURA. PERSOAL LABORAL FIXO	0,00	0,00	0,00	23.919,56
2014.3300.150	ADMON.XRAL.CULTURAL. PRODUTIVIDADE	0,00	0,00	0,00	22.879,82
2014.3300.151	ADMON.XRAL.CULTURA. GRATIFICACIONES	0,00	0,00	0,00	4.176,69
2014.3300.16000	ADMON.XRAL.CULTURA. SEGURIDADE SOCIAL	6.923,89	0,00	0,00	33.919,98
2014.3300.1600055	ADMON.XRAL.CULTURA-SEGURIDADE SOCIAL (REM.)	0,00	0,00	0,00	2.441,96
2014.3300.164	ADMON.XRAL.CULTURA. COMPLEMENTO FAMILIAR	0,00	0,00	0,00	1.111,38
2014.3300.216	ADMON.XRAL.CULTURA.REP.,MANT.E OCNS.EQUIPOS INF.	0,00	0,00	0,00	2.395,00
2014.3300.22000	ADMON.XRAL.CULTURA. MATERIAL OFICINA NO INVENT.	0,00	0,00	0,00	-141,70
2014.3300.22001	ADMON.XRAL.CULTURA. PRENSA, REVISTAS, LIBROS	0,00	0,00	0,00	1.172,81
2014.3300.22601	ADMON.XRAL.CULTURA. ATENC.PROTOC.E REPRESENT.	0,00	0,00	0,00	4.000,00
2014.3300.2269955	ADMON.XRAL.CULTURA. GTS. DIVERSOS (REM)	0,00	2.388,40	0,00	0,00
2014.3300.23020	ADMON.XRAL.CULTURA. AXUDAS CUSTO PERS.NON DIRECT.	0,00	0,00	0,00	186,22
2014.3300.23120	ADMON.XRAL.CULTURA. LOCOMOCION PERS.NON DIRECT.	0,00	0,00	0,00	-732,36
2014.3300.233	ADMON.XRAL.CULTURA. OUTRAS INDEMNIZACIONES	0,00	0,00	0,00	1.000,00
2014.3300.481	ADMON.XRAL.CULTURA. PREMIOS,BECAS E PENS.EST.E INV	26.666,68	0,00	0,00	500,00
2014.3300.48155	ADMON.XRAL.CULTURA-PREMIOS,BECAS E PENSIONES(REM.)	0,00	0,00	0,00	6.700,99
2014.3300.626	ADMON.XRAL.CULTURA. INVEST.EQUIPOS INFORMATICOS	0,00	0,00	3.000,00	0,00
2014.3330.120	MUSEO PROV. RETRIB.BASICAS FUNCIONARIOS	0,00	0,00	0,00	20.578,12
2014.3330.12055	MUSEO PROV. RETRIB.BASICAS FUNCIONARIOS (REM)	0,00	0,00	0,00	0,00
2014.3330.121	MUSEO PROV. RETRIB.COMPLEMENT.FUNCIONARIOS	0,00	0,00	0,00	10.092,07
2014.3330.12155	MUSEO PROV. RETRIB.COMPLEMENT.FUNCIONARIOS (REM)	0,00	0,00	0,00	0,00
2014.3330.130	MUSEO PROV. RETRIB.PERSOAL LABORAL FIXO	0,00	0,00	0,00	-1.457,52
2014.3330.150	MUSEO PROV. PRODUTIVIDADE	0,00	0,00	0,00	15.504,87
2014.3330.151	MUSEO PROV. GRATIFICACIONES	0,00	0,00	0,00	11.157,13
2014.3330.16000	MUSEO PROV. SEGURIDADE SOCIAL	19.415,60	0,00	0,00	-9.970,44
2014.3330.1600055	MUSEO PROV.-SEGURIDADE SOCIAL (REMANENTES)	0,00	0,00	0,00	4.901,31
2014.3330.164	MUSEO PROV. COMPLEMENTO FAMILIAR	0,00	0,00	0,00	-76,20
2014.3330.202	MUSEO PROV. ARREND DE EDIFICIOS Y OTRAS CONSTRUC	0,00	0,00	0,00	-48,40

APLICACIÓN	DESCRIPCION	COMPROMETIDO		NO COMPROMETIDO	
		INCORPORABLE	NO INCORPORABLE	INCORPORABLE	NO INCORPORABLE
2014.3330.203	MUSEO PROV. ARREND. DE MAQUINAR, INSTALAC UTILLAJE	0,00	0,00	0,00	-313,50
2014.3330.212	MUSEO PROV. REP.,MANT.E CONS.EDIFICIOS	0,00	0,00	0,00	11.245,89
2014.3330.213	MUSEO PROV. REP.,MANT.E CONS.MAQUINARIA	0,00	0,00	0,00	1.739,85
2014.3330.215	MUSEO PROV. REP.,MANT.E CONS.MOBILIARIO	767,79	0,00	0,00	955,08
2014.3330.21555	MUSEO PROV.-REP.,MANT.E CONS. MOBILIARIO (REM.)	0,00	0,00	0,00	0,00
2014.3330.216	MUSEO PROV. REP.,MANT.E CONS.EQUIPOS INFORMATICOS	1.149,50	0,00	0,00	1.241,20
2014.3330.21655	MUSEO PROV. REP.,MANT.E CONS.EQUIPOS INFORM.(REM)	0,00	83,76	0,00	0,00
2014.3330.22000	MUSEO PROV. MATERIAL DE OFICINA.	0,00	0,00	0,00	936,39
2014.3330.22001	MUSEO PROV. PRENSA, REVISTAS, LIBROS E OUTRAS PUBL	0,00	0,00	0,00	-1.972,22
2014.3330.22100	MUSEO PROV. SUBMINISTRO ENERXIA ELECTRICA	19.048,14	0,00	0,00	6.500,00
2014.3330.2210055	MUSEO PROV.-SUBMIN.ENERXIA ELECTRICA (REM.)	0,00	4.439,66	0,00	0,00
2014.3330.22101	MUSEO PROV. SUBMINISTRO AUGA	1.076,71	0,00	0,00	-1.000,00
2014.3330.2210155	MUSEO PROV.-SUBMINISTRO AUGA (REM.)	0,00	844,53	0,00	0,00
2014.3330.22102	MUSEO PROV. SUBMINISTRO GAS	10.541,16	0,00	0,00	4.000,00
2014.3330.2210255	MUSEO PROV.-SUBMINISTRO GAS (REM.)	0,00	0,00	0,00	0,00
2014.3330.22103	MUSEO PROV. SUBMIN.COMBUSTIBLES E CARBURANTES	0,00	0,00	0,00	18.000,00
2014.3330.22104	MUSEO PROV. SUBMINISTRO VESTIARIO	0,00	0,00	0,00	3.000,00
2014.3330.2210455	MUSEO PROV. SUBMINISTRO VESTIARIO (REM)	0,00	0,00	0,00	0,00
2014.3330.22110	MUSEO PROV. SUBMIN.PDTOS.LIMPEZA E ASEO	0,00	0,00	0,00	1.503,90
2014.3330.22111	MUSEO PROV. SUMINISTROS REPOST. MAQU, UT. E TRANSP	0,00	0,00	0,00	-70,24
2014.3330.22199	MUSEO PROV. OTROS SUMINISTROS	0,00	0,00	0,00	-1.303,44
2014.3330.223	MUSEO PROV. TRANSPORTES.	0,00	0,00	0,00	2.838,40
2014.3330.224	MUSEO PROV. PRIMAS DE SEGUROS.	0,00	0,00	0,00	196,55
2014.3330.22502	MUSEO PROV. TRIBUTOS DAS ENTIDADES LOCAIS	0,00	0,00	0,00	1.000,00
2014.3330.22601	MUSEO PROV. ATENCIONS PROTOCOLARIAS E REPRESENT.	0,00	0,00	0,00	1.000,00
2014.3330.22602	MUSEO PROV. PUBLICIDADE E PROPAGANDA	0,00	0,00	0,00	217,07
2014.3330.22606	MUSEO PROV. REUNIONS,CONFERENCIAS E CURSOS	4.016,00	0,00	0,00	-14.775,78
2014.3330.2260655	MUSEO PROV. REUNIONS,CONF. E CURSOS (REM)	0,00	0,00	0,00	0,00
2014.3330.22609	MUSEO PROV. ACTIVIDADES CULTURAI S E DEPORTIVAS	9.713,81	0,00	0,00	-180,90
2014.3330.2260955	MUSEO PROV.-ACTIVID.CULTURALES E DEPORT.(REM.)	0,00	0,00	0,00	0,00
2014.3330.22699	MUSEO PROV. OUTROS GASTOS DIVERSOS.	5.850,35	0,00	0,00	34.917,97
2014.3330.2269955	MUSEO PROV.-OUTROS GASTOS DIVERSOS (REM.)	0,00	0,00	0,00	0,00
2014.3330.22700	MUSEO PROV. TRAB.OUTRAS EMPRESAS LIMPEZA E ASEO	31.636,29	0,00	0,00	3.374,82
2014.3330.2270055	MUSEO PROV.-TRAB.O.EMP. LIMPEZA E ASEO (REM.)	0,00	0,00	0,00	0,00
2014.3330.22701	MUSEO PROV. TRAB.OUTRAS EMPRESAS SEGURIDADE	19.057,50	0,00	0,00	54.685,19
2014.3330.2270155	MUSEO PROV.-TRAB.O.EMP. SEGURIDADE (REM.)	0,00	0,00	0,00	0,00
2014.3330.22706	MUSEO PROV. TRAB.O.EMP.ESTUDOS E TRAB.TECNICOS	19.081,70	0,00	0,00	-6.659,00
2014.3330.22799	MUSEO PROV. OTROS TRABAJOS REALIZ. OTRAS EMPRESAS	365,00	0,00	0,00	-365,00
2014.3330.23020	MUSEO PROV. AXUDAS DE CUSTO PERSOAL NON DIRECT.	259,60	0,00	0,00	334,59
2014.3330.2302055	MUSEO PROV.-AXUDAS CUSTO PERSOAL NON DIRECT.(REM.)	0,00	0,00	0,00	93,95
2014.3330.23120	MUSEO PROV. LOCOMOCION PERSOAL NON DIRECTIVO	301,69	0,00	0,00	58,52
2014.3330.2312055	MUSEO PROV. LOCOMOC.PERSOAL NON DIRECT. (REM)	0,00	0,00	0,00	0,01

APLICACIÓN	DESCRIPCION	COMPROMETIDO		NO COMPROMETIDO	
		INCORPORABLE	NO INCORPORABLE	INCORPORABLE	NO INCORPORABLE
2014.3330.233	MUSEO PROV. INDEMNIZ. POR RAZON DEL SERVICIO	0,00	0,00	0,00	-450,00
2014.3330.481	MUSEO PROV. PREMIOS, BECAS E PENS. ESTUDIO E INVEST	0,00	0,00	0,00	20.000,00
2014.3330.622	MUSEO PROV. INV. NUEVA EDIFICIOS Y OTRAS CONST	0,00	0,00	-3.492,06	0,00
2014.3330.623	MUSEO PROV. INV. NUEVA MAQUINAR. INSTALAC. UTIL.	162,80	0,00	-162,80	0,00
2014.3330.625	MUSEO PROV. INVEST. MOBILIARIO	99.792,00	0,00	53.695,00	0,00
2014.3330.62555	MUSEO PROV.-INV. MOBILIARIO (REMANENTES)	0,00	18,80	0,00	0,00
2014.3330.632	MUSEO PROV. INVEST. REPOS. EDIFICIOS	0,00	0,00	12.000,00	0,00
2014.3330.635	MUSEO PROV. INVESTIM. REPOSICION MOBILIARIO	0,00	0,00	-17.458,93	0,00
2014.3330.64055	MUSEO PROV.-GASTOS EN INV. DE C/ INMATERIAL	0,00	0,00	0,00	0,00
2014.3331.120	S.PAIO DE NARLA. RETRIB. BASICAS FUNCIONARIOS	0,00	0,00	0,00	0,00
2014.3331.121	S.PAIO DE NARLA. RETRIB. COMPLEMENT. FUNCIONARIOS	0,00	0,00	0,00	-179,76
2014.3331.150	S.PAIO DE NARLA. PRODUCTIVIDADE	0,00	0,00	0,00	-11.173,51
2014.3331.151	S.PAIO DE NARLA. GRATIFICACIONES	0,00	0,00	0,00	516,73
2014.3331.16000	S.PAIO DE NARLA. SEGURIDADE SOCIAL	1.817,69	0,00	0,00	-5.205,98
2014.3331.1600055	S.PAIO DE NARLA-SEGURIDADE SOCIAL (REMANENTES)	0,00	0,00	0,00	255,55
2014.3331.164	S.PAIO DE NARLA. COMPLEMENTO FAMILIAR	0,00	0,00	0,00	0,00
2014.3331.212	S.PAIO DE NARLA. REP., MANT. E CONS. EDIFICIOS	0,00	0,00	0,00	2.559,02
2014.3331.213	S.PAIO DE NARLA. REP. MANT. CONS. DE MAQUIN., INSTAL.	0,00	0,00	0,00	-98,01
2014.3331.215	S.PAIO DE NARLA. REP., MANT. E CONS. MOBILIARIO	0,00	0,00	0,00	912,88
2014.3331.22100	S.PAIO DE NARLA. SUBMINISTRO ENERXIA ELECTRICA	5.296,03	0,00	0,00	6.000,00
2014.3331.2210055	S.PAIO DE NARLA-SUBMIN. ENERXIA ELECTRICA (REM.)	0,00	0,00	0,00	0,00
2014.3331.22101	S.PAIO DE NARLA. SUBMINISTRO AUGA	0,00	0,00	0,00	1.000,00
2014.3331.22104	S.PAIO DE NARLA. SUBMINISTRO VESTIARIO	0,00	0,00	0,00	1.000,00
2014.3331.22110	S.PAIO DE NARLA. SUBMIN. PDTOS. LIMPEZA E ASEO	0,00	0,00	0,00	300,00
2014.3331.224	S.PAIO DE NARLA. PRIMAS DE SEGUROS	0,00	0,00	0,00	500,00
2014.3331.22502	S.PAIO DE NARLA. TRIBUTOS DE ENTIDADES LOCAIS	0,00	0,00	0,00	1.185,25
2014.3331.22602	S.PAIO DE NARLA. PUBLICIDAD Y PROPAGANDA	0,00	0,00	0,00	-314,60
2014.3331.22606	S.PAIO DE NARLA. GASTOS EN REUNIONS E CONF.	0,00	0,00	0,00	-1.132,36
2014.3331.22609	S.PAIO DE NARLA. GTS. ACTIV. CULT. E DEPORT.	0,00	0,00	0,00	3.000,00
2014.3331.22700	S.PAIO DE NARLA. TRAB. O. EMPRESAS LIMPEZA E ASEO	3.121,58	0,00	0,00	9.617,85
2014.3331.22701	S.PAIO DE NARLA. TRAB. OTRAS EMP. SEGURIDADE	0,00	0,00	0,00	1.000,00
2014.3331.22799	S.PAIO DE NARLA-TRAB. REALIZ. POR OTRAS EMPRESAS	0,00	0,00	0,00	0,00
2014.3331.23020	S.PAIO DE NARLA. AXUDAS DE CUSTO PERS. NON DIR.	0,00	0,00	0,00	0,00
2014.3331.2302055	S.PAIO DE NARLA. AXUDAS CUSTO PERS. NON DIR. (REM)	0,00	0,00	0,00	60,60
2014.3331.23120	S.PAIO DE NARLA. LOCOMOCION PERS. NON DIR.	0,00	0,00	0,00	0,00
2014.3331.2312055	S.PAIO DE NARLA- DE PERSOAL NON DIRECT (REM)	0,00	0,00	0,00	100,01
2014.3331.625	S.PAIO DE NARLA. INVEST. MOBILIARIO	0,00	0,00	2.400,00	0,00
2014.3331.632	S.PAIO DE NARLA. INVEST. REPOS. EDIFICIOS	0,00	0,00	6.000,00	0,00
2014.3331.635	S.PAIO DE NARLA. INV. REPOS. MOBILIARIO Y ENSERES	0,00	0,00	-7.695,60	0,00
2014.3332.120	MUSEO ETNOG. PAZO DE TOR. RETRIB. BASICAS FUNCION.	0,00	0,00	0,00	-8.375,00
2014.3332.121	MUSEO ETNOG. PAZO DE TOR.- RETRIB. COMPLEM. FUNCION	0,00	0,00	0,00	-9.212,14
2014.3332.130	MUSEO ETNOG. PAZO DE TOR. PERSONAL LABORAL FIXO	0,00	0,00	0,00	4.457,64

APLICACIÓN	DESCRIPCION	COMPROMETIDO		NO COMPROMETIDO	
		INCORPORABLE	NO INCORPORABLE	INCORPORABLE	NO INCORPORABLE
2014.3332.150	MUSEO ETNOG. PAZO DE TOR. PRODUTIVIDADE	492,52	0,00	0,00	-6.272,89
2014.3332.151	MUSEO ETNOG. PAZO DE TOR. GRATIFICACIONS	0,00	0,00	0,00	419,10
2014.3332.16000	MUSEO ETNOG. PAZO DE TOR. SEGURIDADE SOCIAL	1.333,46	0,00	0,00	-5.648,75
2014.3332.1600055	MUSEO ETNOG. PAZO DE TOR-SEG.SOCIAL (REM.)	0,00	0,00	0,00	2.136,41
2014.3332.164	MUSEO ETNOG. PAZO DE TOR. COMPLEMENTO FAMILIAR	0,00	0,00	0,00	0,00
2014.3332.212	MUSEO ETNOG. PAZO DE TOR. REP.E MANT.EDIFICIOS	0,00	0,00	0,00	468,67
2014.3332.213	MUSEO ETNOG. PAZO DE TOR. REP. MANT. DE MAQU, INST	0,00	0,00	0,00	-91,96
2014.3332.215	MUSEO ETNOG. PAZO DE TOR. REP.MANT.CONS. DE MOBIL.	0,00	0,00	0,00	0,00
2014.3332.22100	MUSEO ETNOG. PAZO DE TOR. SUBMIN.ENERXIA ELECT.	2.096,80	0,00	0,00	5.000,00
2014.3332.2210055	MUSEO ETNOG. PAZO DE TOR-SUBM.ENERXIA ELECT.(REM.)	0,00	603,22	0,00	0,00
2014.3332.22101	MUSEO ETNOG. PAZO DE TOR. SUBMIN.AUGA	1.069,79	0,00	0,00	-1.070,00
2014.3332.2210155	MUSEO ETNOG. PAZO DE TOR-SUBMINISTRO AUGA (REM.)	0,00	0,00	0,00	0,00
2014.3332.22103	MUSEO ETNOG. PAZO DE TOR. SUBM.COMBUST.E CARBURANT.	0,00	0,00	0,00	1.400,72
2014.3332.22104	MUSEO ETNOG. PAZO DE TOR. SUBMIN.VESTIARIO	0,00	0,00	0,00	300,00
2014.3332.224	MUSEO ETNOG. PAZO DE TOR. PRIMAS DE SEGUROS	0,00	0,00	0,00	500,00
2014.3332.22502	MUSEO ETNOG. PAZO DE TOR. TRIBUTOS DAS ENT.LOCAIS	24,64	0,00	0,00	439,68
2014.3332.2250255	MUSEO ETNOG. PAZO DE TOR-TRIB.ENT.LOCAIS(REM.)	0,00	0,00	0,00	0,00
2014.3332.22602	MUSEO ETNOG. PAZO DE TOR. PUBLICIDAD Y PROPAGANDA	0,00	0,00	0,00	-179,08
2014.3332.22606	MUSEO ETNOG. PAZO DE TOR. REUNIONES Y CONFERENCIAS	0,00	0,00	0,00	-1.132,36
2014.3332.22609	MUSEO ETNOG. PAZO DE TOR. ACTIV.CULT.E DEPORT.	0,00	0,00	0,00	3.500,00
2014.3332.22700	MUSEO ETNOG. PAZO DE TOR. TRAB.O.EMP.LIMP. E ASEO	5.174,77	0,00	0,00	-3.070,52
2014.3332.22701	MUSEO ETNOG. PAZO DE TOR. TRAB SEGUR REAL OTR EMPR	0,00	0,00	0,00	662,35
2014.3332.22706	MUSEO ETNOG. PAZO DE TOR. TRABAJ TEC. OTR.EMPRESAS	0,00	0,00	0,00	-3.509,00
2014.3332.23020	MUSEO ETNOG. PAZO DE TOR. AXUDAS CUSTO PERS. NON D	0,00	0,00	0,00	-56,44
2014.3332.23120	MUSEO ETNOG. PAZO DE TOR. LOCOMOC.PERS.NON DIR.	0,00	0,00	0,00	-544,54
2014.3332.623	MUSEO ETNOG. PAZO DE TOR. INV.NOVO MAQUINARIA	0,00	0,00	-1.759,28	0,00
2014.3332.632	MUSEO ETNOG. PAZO DE TOR. INVEST.REPOS.EDIFICIOS	0,00	0,00	2.003,49	0,00
2014.3333.120	MUSEO DO MAR. RETRIB.BASICAS FUNCIONARIOS	0,00	0,00	0,00	-35,63
2014.3333.121	MUSEO DO MAR. RETRIB.COMPLEMENT.FUNCIONARIOS	0,00	0,00	0,00	-179,76
2014.3333.150	MUSEO DO MAR. PRODUTIVIDADE	0,00	0,00	0,00	-10.017,40
2014.3333.151	MUSEO DO MAR. GRATIFICACIONS	0,00	0,00	0,00	408,62
2014.3333.16000	MUSEO DO MAR. SEGURIDADE SOCIAL	1.211,04	0,00	0,00	-2.521,85
2014.3333.1600055	MUSEO DO MAR-SEGURIDADE SOCIAL (REMANENTES)	0,00	0,00	0,00	168,86
2014.3333.164	MUSEO DO MAR. COMPLEMENTO FAMILIAR	0,00	0,00	0,00	0,00
2014.3333.212	MUSEO DO MAR. REP.,MANT.E CONS. EDIFICIOS	0,00	0,00	0,00	709,53
2014.3333.213	MUSEO DO MAR. REP.MANT.CONS.DE MAQUIN. INSTAL. UT.	0,00	0,00	0,00	0,00
2014.3333.215	MUSEO DO MAR. REPAR.MANT.CONSERV. DE MOBIL. Y ENS.	0,00	0,00	0,00	0,00
2014.3333.22100	MUSEO DO MAR. SUBMINISTRO ENERXIA ELECTRICA	1.554,21	0,00	0,00	1.199,12
2014.3333.2210055	MUSEO DO MAR-SUBMIN.ENERXIA ELECTRICA (REM.)	0,00	2.887,91	0,00	0,00
2014.3333.22101	MUSEO DO MAR. SUBMINISTRO AUGA	0,00	0,00	0,00	300,00
2014.3333.22104	MUSEO DO MAR. SUBMINISTRO VESTIARIO	0,00	0,00	0,00	300,00
2014.3333.224	MUSEO DO MAR. PRIMAS DE SEGUROS	0,00	0,00	0,00	500,00

APLICACIÓN	DESCRIPCION	COMPROMETIDO		NO COMPROMETIDO	
		INCORPORABLE	NO INCORPORABLE	INCORPORABLE	NO INCORPORABLE
2014.3333.22502	MUSEO DO MAR. TRIBUTOS DAS ENTIDADES LOCAIS	0,00	0,00	0,00	1.200,00
2014.3333.22602	MUSEO DO MAR. GASTOS PUBLICIDAD Y PROPAGANDA	0,00	0,00	0,00	-3.000,80
2014.3333.22606	MUSEO DO MAR. GASTOS DE REUNIONES Y CONFERE	0,00	0,00	0,00	-1.491,46
2014.3333.22609	MUSEO DO MAR. GTS.ACTIV.CULTURALES E DEPORTIVAS	350,00	0,00	0,00	4.600,00
2014.3333.22700	MUSEO DO MAR. TRAB.OUTRAS EMP.LIMPEZA E ASEO	2.939,49	0,00	0,00	-397,33
2014.3333.22701	MUSEO DO MAR. TRAB.OUTRAS EMPRESAS SEGURIDADE	0,00	0,00	0,00	662,35
2014.3333.23020	MUSEO DO MAR. AXUDAS DE CUSTO PERS.NON DIR.	0,00	0,00	0,00	0,00
2014.3333.2302055	MUSEO DO MAR.- DE PERSOAL NON DIRECTIVO (REM.)	0,00	0,00	0,00	181,79
2014.3333.23120	MUSEO DO MAR. LOCOMOCION PERS.NON DIRECT.	0,00	0,00	0,00	0,00
2014.3333.632	MUSEO DO MAR. INVEST.EDIFICIOS E OUTRAS CONST.	0,00	0,00	2.000,00	0,00
2014.3340.216	PROM.CULTURAL. REP.M.CONSEQUIPAM. PROC. DE INFOR.	0,00	0,00	0,00	17.000,00
2014.3340.223	PROM.CULTURAL. TRANSPORTE	0,00	0,00	0,00	-5.868,50
2014.3340.224	PROM.CULTURAL. PRIMAS DE SEGUROS	600,00	0,00	0,00	-600,00
2014.3340.22601	PROM.CULTURAL. ATENC.PROTOCOLAR.E REPRES.	0,00	0,00	0,00	8.335,77
2014.3340.22602	PROM.CULTURAL. PUBLICIDADE E PROPAGANDA	22.026,95	0,00	0,00	20.626,70
2014.3340.2260255	PROM.CULTURAL-PUBLICIDADE E PROPAGANDA (REM.)	0,00	1.936,01	0,00	0,00
2014.3340.22606	PROM.CULTURAL. REUN.,CONFER.E CURSOS	5.396,92	0,00	0,00	4.104,78
2014.3340.2260655	PROM.CULTURAL. REUN.,CONFER.E CURSOS (REM)	0,00	1.050,00	0,00	0,00
2014.3340.22609	PROM.CULTURAL. GTS.ACTIV.CULT.E DEPORT.	17.881,18	0,00	0,00	83.452,42
2014.3340.2260955	PROM.CULTURAL. GTS.ACTIV.CULT.E DEPORT. (REM)	0,00	0,00	0,00	0,00
2014.3340.22699	PROM.CULTURAL. OUTROS GTS. DIVERSOS	6.003,48	0,00	0,00	36.797,77
2014.3340.2269955	PROM.CULTURAL-OUTROS GASTOS DIVERSOS (REM.)	0,00	0,00	0,00	0,00
2014.3340.22706	PROM.CULTURAL. TRAB.O.EMP.ESTUD. E TRAB.TECNICOS	0,00	0,00	0,00	2.500,00
2014.3340.2270655	PROM.CULTURAL.-TRAB.O EMP. EST.E TRAB.TECN.(REM.)	0,00	2.420,00	0,00	0,00
2014.3340.22799	PROM.CULTURAL. OTR TRAB REALIZ OTRAS EMPRS Y PROF	2.180,42	0,00	0,00	-11.132,00
2014.3340.46200	PROM.CULTURAL. TRANSF.CTES. A CONCELLOS	165.980,00	0,00	0,00	60.800,00
2014.3340.46211	PROM.CULTURAL SUBV.EXCEP.A ENT.LOCAIS.CONCELLOS	17.600,00	0,00	0,00	-48.200,00
2014.3340.46255	PROM.CULTURAL.-O.TRANSF.CTES.A CONCELLOS (REM.)	0,00	7.000,00	0,00	4.235,59
2014.3340.47900	PROM.CULTURAL. OUTRAS SUBV.A EMPRESAS PRIVADAS	17.000,00	0,00	0,00	32.000,00
2014.3340.47911	PROM.CULTURAL. SUBV.EXCEP.A EMPRESAS PRIVADAS	10.000,00	0,00	0,00	-25.000,00
2014.3340.481	PROM.CULTURAL. TRANSF.PREMIO,BECAS Y PENSION	0,00	0,00	0,00	-1.569,53
2014.3340.48900	PROM.CULTURAL. TRANSF.ENT.E FAMIL.SEN FIN LUC	606.554,40	0,00	0,00	88.014,22
2014.3340.4890055	PROM.CULTURAL-OUTRAS SUBVENCIONS (REM.)	0,00	3.750,00	0,00	40.258,44
2014.3340.48911	PROM.CULTURAL. SUBV.EXCEP.A ENT.SIN FIN LUCRO	30.120,00	0,00	0,00	-60.300,00
2014.3340.61955	PROM.CULTURAL. OUTRAS INV.REPOS.INFRAEST. (REMAN.)	0,00	0,00	0,00	0,00
2014.3340.64055	PROM.CULTURAL. INV.CARACTER INMATERIAL (REM)	0,00	0,00	0,00	0,00
2014.3340.6500055	PROM.CULTURAL. PLAN OBRAS E SERVIZOS (REM.)	0,00	0,00	0,00	0,00
2014.3340.6500955	PROM.CULTURAL-OUTROS INVESTIMENTOS (REM.)	0,00	0,00	0,00	21.773,95
2014.3340.762	PROM.CULTURAL. TRANSF.CAPITAL A CONCELLOS	220.656,81	0,00	24.447,03	0,00
2014.3340.76255	PROM.CULTURAL-TRANSF.CAP.A CONCELLOS (REM.)	0,00	4.400,00	0,00	11.526,37
2014.3340.789	PROM.CULTURAL. TRANSF.CAP.ENT.SIN FIN LUCRO	44.000,00	0,00	15.000,00	0,00
2014.3340.78955	PROM.CULTURAL-OUTRAS TRANSF.(REM.)	0,00	0,00	0,00	29.000,00

APLICACIÓN	DESCRIPCION	COMPROMETIDO		NO COMPROMETIDO	
		INCORPORABLE	NO INCORPORABLE	INCORPORABLE	NO INCORPORABLE
2014.3341.22699	SERV.PUBLICACIONES-OUTROS GTS.DIVERSOS(REM.)	0,00	0,00	0,00	1.853,59
2014.3341.22799	SERV.PUBLICACIONES. TRABALLOS OUTRAS EMPRESAS	37.340,45	0,00	0,00	40.457,21
2014.3341.2279955	SERV.PUBLICACIONES-OUTROS TRAB .O.EMPRESAS (REM.)	0,00	0,00	0,00	0,00
2014.3370.22609	MOCIDADE. ACTIVIDADES CULTURALES Y DEPORT.	0,00	0,00	0,00	83,58
2014.3370.2260955	MOCIDADE. ACT. CULTURALES Y DEPORT.(REM)	0,00	0,00	0,00	0,00
2014.3370.22699	MOCIDADE. OUTROS GASTOS DIVERSOS	0,00	0,00	0,00	0,00
2014.3370.2269955	MOCIDADE. OUTROS GASTOS DIVERSOS (REM)	0,00	0,00	0,00	0,00
2014.3370.46200	MOCIDADE. TRANSF.CTES.A ENT.LOCAIS-CONCELLOS	0,00	0,00	0,00	29.000,00
2014.3370.46211	MOCIDADE. SUBV.EXCEP.A ENT.LOCAIS.CONCELLOS	11.600,00	0,00	0,00	-29.000,00
2014.3370.46255	MOCIDADE. O.TRANSF.CTES.A CONCELLOS (REM.)	0,00	0,00	0,00	0,00
2014.3370.48900	MOCIDADE. SUBVEN.FAMILIAS E ENT.SIN FIN LUCRO	0,00	0,00	0,00	31.000,00
2014.3370.48911	MOCIDADE. SUBV.EXCEP.A ENTIDADES SEN FIN DE LUCRO	12.400,00	0,00	0,00	-31.000,00
2014.3380.22609	FESTAS POPULARES E FESTEXOS. GTS.ACTIV.CULT.E DEP.	0,00	0,00	0,00	3.000,00
2014.3400.110	ADMON.XRAL DEPORTES. RETRIB.BASICAS E OUTRAS REM.	0,00	0,00	0,00	24.001,18
2014.3400.120	ADMON.XRAL DEPORTES.RETRIB.BASICAS FUNCIONARIOS	0,00	0,00	0,00	5.434,62
2014.3400.121	ADMON.XERAL DEPORTES.RETRIB.COMPLEMENT.	0,00	0,00	0,00	8.192,39
2014.3400.131	ADMON.XRAL DEPORTES.PERSOAL LABORAL EVENTUAL	0,00	0,00	0,00	-215,47
2014.3400.150	ADMON.XRAL DEPORTES. PRODUTIVIDADE	0,00	0,00	0,00	8.534,15
2014.3400.151	ADMON.XRAL DEPORTES. GRATIFICACIONES	0,00	0,00	0,00	1.605,08
2014.3400.16000	ADMON.XRAL DEPORTES. SEGURIDADE SOCIAL.	7.020,10	0,00	0,00	9.956,34
2014.3400.164	ADMON.XRAL DEPORTES. COMPLEMENTO FAMILIAR	0,00	0,00	0,00	0,00
2014.3400.216	ADMON.XRAL. DEPORTES.REP.MANT.CONS.EQU PROC DE INF	0,00	0,00	0,00	495,00
2014.3400.22000	ADMON.XRAL. DEPORTES.MAT.DE OFIC. NO INVENTARIABLE	0,00	0,00	0,00	1.000,00
2014.3400.22001	ADMON.XRAL. DEPORTES. PRENSA,REVISTAS,LIBROS,PUBLIC	0,00	0,00	0,00	630,60
2014.3400.22699	ADMON.XRAL DEPORTES. OTROS GASTOS DIVERSOS	0,00	0,00	0,00	-762,30
2014.3400.22706	ADMON.XRAL. DEPORTES. TRAB.O.EMP.EST.E TRAB.TECN.	0,00	0,00	0,00	0,00
2014.3400.23020	ADMON.XRAL DEPORTES.AXUDAS CUSTO PERS.NON DIR.	0,00	0,00	0,00	0,00
2014.3400.23120	ADMON.XRAL DEPORTES. LOCOM.PERS.NON DIREC.	0,00	0,00	0,00	0,00
2014.3410.22001	PROM.E FOM.DEPORTE. GTS. MAT.PRENSA, REVISTAS, LIB	0,00	0,00	0,00	-16.000,01
2014.3410.224	PROM.E FOM.DEPORTE. PRIMAS DE SEGUROS	0,00	0,00	0,00	1.000,00
2014.3410.22601	PROM.E FOM.DEPORTE. ATENC.PROT.E REPRES.	0,00	0,00	0,00	3.185,00
2014.3410.22602	PROM.E FOM.DEPORTE. PUBLICIDADE E PROPAGANDA	39.582,54	0,00	0,00	-4.400,76
2014.3410.2260255	PROM.E FOM.DEPORTE-PUBLIC.E PROPAG.(REM.)	0,00	0,02	0,00	0,00
2014.3410.22609	PROM.E FOM.DEPORTE. GTS. ACTIV.CULT.E DEPORT.	82.942,88	0,00	0,00	27.298,50
2014.3410.22699	PROM.E FOM.DEPORTE. OUTROS GTS. DIVERSOS	0,00	0,00	0,00	12.300,00
2014.3410.22799	PROM.E FOM.DEPORTE. OTROS TRBJ. REALIZ. EMPR/PROF	972,84	0,00	0,00	-2.057,00
2014.3410.46200	PROM.E FOM.DEPORTE. TR..CTES.A ENT.LOCAIS-CONCELLOS	55.090,00	0,00	0,00	89.975,01
2014.3410.46211	PROM.E FOM.DEPORTE.SUBV.EXC. ENT.LOCAIS.CONCELLOS	10.300,00	0,00	0,00	-25.750,00
2014.3410.46255	PROM.E FOM.DEPORTE- TRANSF.CTES.A CONCELLOS (REM.)	0,00	0,00	0,00	1.556,26
2014.3410.481	PROM.E FOM.DEPORTE-PREMIOS, BECAS E PENSIONS EST.	70.000,00	0,00	0,00	1.310,00
2014.3410.48155	PROM.E FOM.DEPORTE-PREMIOS, BECAS E PENS.(REM.	0,00	0,00	0,00	0,00
2014.3410.48900	PROM.E FOM.DEPORTE. SUBVENCIONS	1.323.065,50	0,00	0,00	43.500,92

APLICACIÓN	DESCRIPCION	COMPROMETIDO		NO COMPROMETIDO	
		INCORPORABLE	NO INCORPORABLE	INCORPORABLE	NO INCORPORABLE
2014.3410.4890055	PROM.E FOMENTO DEPORTE-OUTRAS SUBVENCIONS (REM.)	0,00	5.900,00	0,00	31.958,34
2014.3410.48905	PROM.E FOM.DEPORTE.TRANSF.CB.BREOGAN/FUND.BALOGAL	0,00	0,00	0,00	0,00
2014.3410.4890555	PROM.E FOM.DEPORTE.TR.BREOGAN/FUND.BALOGAL (REM)	0,00	0,00	0,00	0,00
2014.3410.48911	PROM.E FOM.DEPORTE. SUBV.EXCEP.A ENT.SIN FIN LUCRO	14.400,00	0,00	0,00	-41.926,39
2014.3410.623	PROM.E FOM.DEPORTE. INV. MAQUINAR.INSTALAC.UTILL.	889,35	0,00	-889,35	0,00
2014.3410.65000	PROM.E FOM.DEPORTE. PLAN OBRAS E SERVICIOS	58.067,20	0,00	0,00	0,00
2014.3410.65009	PROM.E FOM.DEPORTE.OUTROS INVESTIMENTOS.	4.691,78	0,00	4.608,22	0,00
2014.3410.6500955	PROM.E FOM.DEPORTE-OUTROS INVEST.(REM.)	276.994,87	9.439,06	12.298,58	13.866,41
2014.3410.762	PROM.E FOM.DEPORTE. TRANSF.CAPITAL A CONCELLOS	400.057,80	0,00	2.192,20	0,00
2014.3410.76255	PROM.E FOM.DEPORTE-TRANSF.CAP.CONCELLOS(REM.)	0,00	0,00	0,00	8.490,51
2014.3410.789	PROM.E FOM.DEPORTE. OUTRAS TRANSFERENCIAS	58.013,70	0,00	14.965,75	0,00
2014.3410.78955	PROM.E FOM.DEPORTE. OUTRAS TRANSFER (REM)	0,00	0,00	0,00	0,00
2014.3420.203	PAZO DOS DEPORTES. ARRDTO.MAQUINARIA	0,00	0,00	0,00	1.000,00
2014.3420.212	PAZO DOS DEPORTES. REP.,MANT.E CONS.EDIFICIOS	6.050,00	0,00	0,00	-1.676,23
2014.3420.213	PAZO DOS DEPORTES. REP.,MANT.E CONS.MAQUINARIA	0,00	0,00	0,00	12.031,73
2014.3420.22100	PAZO DOS DEPORTES. SUBMIN.ENERXIA ELECTRICA	7.167,47	0,00	0,00	19.824,28
2014.3420.2210055	PAZO DOS DEPORTES-SUBMIN.ENERXIA ELECTRICA (REM.)	0,00	2.466,20	0,00	0,00
2014.3420.22101	PAZO DOS DEPORTES. SUBMIN.AUGA	3.312,50	0,00	0,00	0,00
2014.3420.2210155	PAZO DOS DEPORTES-SUBMINISTRO AUGA (REM.)	0,00	1.377,28	0,00	0,00
2014.3420.22102	PAZO DOS DEPORTES. SUBMINISTRO GAS	63.000,00	0,00	0,00	-16.000,00
2014.3420.2210255	PAZO DOS DEPORTES. SUBMINISTRO GAS (REM)	0,00	355,74	0,00	0,00
2014.3420.22502	PAZO DOS DEPORTES. TRIBUTOS DAS ENTIDADES LOCAIS	0,00	0,00	0,00	349,82
2014.3420.22699	PAZO DOS DEPORTES. OUTROS GASTOS DIVERSOS	0,00	0,00	0,00	1.000,00
2014.3420.22700	PAZO DOS DEPORTES. TRAB.O.EMP.LIMPEZA E ASEO	34.378,08	0,00	0,00	10.075,70
2014.3420.2270055	PAZO DOS DEPORTES-LIMPEZA E ASEO (REM.)	0,00	0,00	0,00	11.364,43
2014.3420.22701	PAZO DOS DEPORTES. TRAB.O.EMP.SEGURIDADE	14.923,34	0,00	0,00	43.300,71
2014.3420.2270155	PAZO DOS DEPORTES-SEGURIDADE (REM.)	0,00	0,03	0,00	0,00
2014.3420.22799	PAZO DOS DEPORTES. OTROS TBJOS REALIZ OTRAS EMPR	0,00	0,00	0,00	-2.795,10
2014.3420.625	PAZO DOS DEPORTES. INVEST.MOBILIARIO	0,00	0,00	6.000,00	0,00
2014.3420.632	PAZO DOS DEPORTES. INVEST.REPOS.EDIFICIOS	2.001,34	0,00	16.398,66	0,00
2014.3420.63255	PAZO DOS DEPORTES. INV.REPOS.EDIFICIOS (REM.)	0,00	0,00	0,00	0,00
2014.3420.635	PAZO DOS DEPORTES. MOBILIARIO Y ENSERES	0,00	0,00	-21.614,85	0,00
2014.3421.212	ESCOLA DE PIRAGUISMO. REP.,MANT.E CONS. EDIFICIOS	0,00	0,00	0,00	1.000,00
2014.3421.213	ESCOLA DE PIRAGUISMO. REP.MANT.CONS.DE MAQUIN, INS	0,00	0,00	0,00	-9,68
2014.3421.214	ESCOLA DE PIRAGUISMO. REPAR.MATERIAL DE TRANSPORTE	0,00	0,00	0,00	-724,79
2014.3421.215	ESCOLA DE PIRAGUISMO. REP.,MANT.E CONS.MOBILIARIO	0,00	0,00	0,00	1.000,00
2014.3421.22100	ESCOLA DE PIRAGUISMO. SUBMIN.ENERXIA ELECTRICA	2.396,17	0,00	0,00	-1.234,15
2014.3421.2210055	ESCOLA DE PIRAGUISMO-SUBM.ENERXIA ELECTRICA (REM.)	0,00	0,00	0,00	0,00
2014.3421.224	ESCOLA DE PIRAGUISMO. PRIM DE SEGUROS	0,00	0,00	0,00	1.000,00
2014.3421.22502	ESCOLA DE PIRAGUISMO. TRIBUTOS ENTIDADES LOCAIS	0,00	0,00	0,00	141,45
2014.3421.22700	ESCOLA DE PIRAGUISMO. TRAB.O.EMP. LIMPEZA E ASEO	2.467,36	0,00	0,00	-657,56
2014.3421.22799	ESCOLA DE PIRAGUISMO. OTROS TRAB REALIZ OTRAS EMPR	0,00	0,00	0,00	0,00

APLICACIÓN	DESCRIPCION	COMPROMETIDO		NO COMPROMETIDO	
		INCORPORABLE	NO INCORPORABLE	INCORPORABLE	NO INCORPORABLE
2014.3421.623	ESCOLA DE PIRAGUISMO. INVEST.NOVO MAQUINARIA	0,00	0,00	0,00	0,00
2014.3421.625	ESCOLA DE PIRAGUISMO. INVERSTIMENTO EN MOBILIARIO	0,00	0,00	3.000,00	0,00
2014.3421.632	ESCOLA DE PIRAGUISMO. EDIFICIOS Y OTRAS CONSTRUC	0,00	0,00	1.515,20	0,00
2014.4120.120	GRANXA. GTOS PERSONAL FUNC RETRIBUCIONES BASICAS	0,00	0,00	0,00	7,16
2014.4120.121	GRANXA. FUNCIONAR.RETRIBUCIONES COMPLEMENTARIAS	0,00	0,00	0,00	0,00
2014.4120.130	GRANXA. GASTOS DE PERSONAL LABORAL FIJO	0,00	0,00	0,00	106.703,06
2014.4120.131	GRANXA. GASTOS DE PERSOAL LABORAL EVENTUAL	0,00	0,00	0,00	-27.133,74
2014.4120.150	GRANXA. PERSONAL INCENTIVOS AL RDTO PRODUCTIVIDAD	0,00	0,00	0,00	6.971,86
2014.4120.151	GRANXA. PERSONAL INCENTIVOS AL RDTO GRATIFICACIONE	0,00	0,00	0,00	2.088,60
2014.4120.16000	GRANXA. PERSOAL SEGURIDAD SOCIAL A CARGO EMPLEADOR	17.875,77	0,00	0,00	34.496,42
2014.4120.1600055	GRANXA. PERSOAL SEGURIDAD SOCIAL (REM)	0,00	0,00	0,00	1.377,85
2014.4120.164	GRANXA. COMPLEMENTO FAMILIAR	0,00	0,00	0,00	0,00
2014.4120.203	GRANXA. ARRDTO MAQUINARIA,INSTALACIONES UTILLAJE	0,00	0,00	0,00	1.000,00
2014.4120.210	GRANXA. REPAR.MANT.CONS.DE INFRA Y BENS NATUR.	0,00	0,00	0,00	10.000,00
2014.4120.212	GRANXA. REP.MANTEN.CONSER.EDIF Y OTRAS CONSTRUCC	0,00	0,00	0,00	5.426,60
2014.4120.213	GRANXA. REP.MANT.CONS.DE MAQUIN INSTALAC UTILLAJE	0,00	0,00	0,00	20.585,39
2014.4120.214	GRANXA. REP.MANTEN.CONSERV DE MATERIAL TRANSPORTE	0,00	0,00	0,00	2.000,00
2014.4120.215	GRANXA. REP.MANTEN.CONSERV DE MOBILIARIO Y ENSERES	0,00	0,00	0,00	300,00
2014.4120.216	GRANXA. REP.MANT.CONS.EQUIP PARA PROC DE INFORMAC	0,00	0,00	0,00	600,00
2014.4120.22002	GRANXA. MATERIAL INFORMATICO NO INVENTARIABLE	0,00	0,00	0,00	1.000,00
2014.4120.22100	GRANXA. SUMINISTROS DE ENERGIA ELECTRICA	13.769,18	0,00	0,00	15.000,00
2014.4120.2210055	GRANXA -SUBM.ENERXIA ELECT(REM.)	0,00	10,62	0,00	0,00
2014.4120.22103	GRANXA. SUMINIST.DE COMBUSTIB.Y CARBURANTES	0,00	0,00	0,00	8.237,17
2014.4120.22104	GRANXA. SUMINISTROS DE VESTUARIO	0,00	0,00	0,00	1.317,00
2014.4120.22106	GRANXA. SUMIN. PDTOS. FARMAC. Y MAT. SANIT.	0,00	0,00	0,00	946,08
2014.4120.22110	GRANXA. PRODUCTOS DE LIMPIEZA Y ASEO	0,00	0,00	0,00	4.020,20
2014.4120.22111	GRANXA. SUM REPOST. MAQUIN, UTILL. Y ELEM. TRANSP.	0,00	0,00	0,00	9.441,21
2014.4120.22113	GRANXA. MANUTENCIÓN DE ANIMALES	27.206,04	0,00	0,00	22.934,38
2014.4120.22199	GRANXA. OTROS SUMINISTROS	0,00	0,00	0,00	48.264,45
2014.4120.223	GRANXA. TRANSPORTES	0,00	0,00	0,00	1.239,08
2014.4120.224	GRANXA. PRIMAS DE SEGUROS	3.094,09	0,00	0,00	2.405,91
2014.4120.22500	GRANXA. TRIBUTOS ESTATAIS.	0,00	0,00	0,00	-64,00
2014.4120.22501	GRANXA. TRIBUTOS DE COMUNIDADES AUTONOMAS	0,00	0,00	0,00	-73,04
2014.4120.22502	GRANXA. TRIBUTOS A ENTIDADES LOCALES	0,00	0,00	0,00	203,88
2014.4120.22602	GRANXA. GASTOS PUBLICIDAD Y PROPAGANDA	0,00	0,00	0,00	19.020,14
2014.4120.2260255	GRANXA -PUBLIC.E PROPAG.(REM.)	0,00	526,14	0,00	0,00
2014.4120.22606	GRANXA. GASTOS DE REUNIONES Y CONFERENCIAS	0,00	0,00	0,00	14.456,00
2014.4120.2260655	GRANXA -REUNIONS,CONF.,CURSOS(RE	0,00	2,00	0,00	0,00
2014.4120.22699	GRANXA. OTROS GASTOS DIVERSOS	0,00	0,00	0,00	140,16
2014.4120.22700	GRANXA. TRABAJ.LIMPIEZA Y ASEO REALIZ OTRAS EMPR.	2.062,79	0,00	0,00	1.645,98
2014.4120.22799	GRANXA. OTROS TRAB REALIZ POR OTRAS EMPR Y PROF	0,00	0,00	0,00	30.306,20
2014.4120.23020	GRANXA. DEL PERSONAL NO DIRECTIVO	136,36	0,00	0,00	863,64

APLICACIÓN	DESCRIPCION	COMPROMETIDO		NO COMPROMETIDO	
		INCORPORABLE	NO INCORPORABLE	INCORPORABLE	NO INCORPORABLE
2014.4120.23120	GRANXA. DEL PERSONAL NO DIRECTIVO	314,64	0,00	0,00	685,36
2014.4120.622	GRANXA. I.NUEVA EDIFICIOS Y OTRAS CONST	1.045.991,05	0,00	1.971.659,51	0,00
2014.4120.62255	GRANXA-INVEST.EDIFICIOS (REM.)	393.440,21	10.915,51	8.064,01	0,00
2014.4120.623	GRANXA. INVESTIM.MAQUINARIA, INST. E FERRALLA	0,00	0,00	-27.858,65	0,00
2014.4120.63155	GRANXA. TERRENOS Y BIENES NATURALES(REM)	0,00	3.864,00	0,00	0,00
2014.4120.633	GRANXA. I.REPOS. MAQUINARIA INSTAL.UTILL	0,00	0,00	25.000,00	0,00
2014.4190.22602	AGRICULT.,GAND.E PESCA.PUBLICIDADE E PROPAGANDA	8.546,94	0,00	0,00	-25.554,66
2014.4190.2260255	AGRICULT.,GAND.E PESCA.PUBLIC.E PROPAG. (REM)	0,00	1.575,00	0,00	0,00
2014.4190.22606	AGRICULT.,GAND E PESCA. GTS DE REUNIONES Y CONFER.	20.981,40	0,00	0,00	17.920,60
2014.4190.22699	AGRICULT.,GAND.E PESCA. OTROS GASTOS DIVERSOS	0,00	0,00	0,00	-2.909,40
2014.4190.22706	AGRICULT.,GAND.E PESCA. G.ESTUDIOS Y TRABAJOS TEC	0,00	0,00	0,00	12.000,00
2014.4190.46200	AGRICULT.,GAND.E PESCA. TRANSF.CTES.A CONCELLOS	48.500,00	0,00	0,00	3.000,00
2014.4190.46211	AGRICULT.,GAND.E PESCA. SUBV.EXCEP.A CONCELLOS	0,00	0,00	0,00	0,00
2014.4190.46255	AGRICULT.,GAND.E PESCA-TRANSF.CTES.CONC.(REMAN.)	0,00	0,00	0,00	3.669,44
2014.4190.47911	AGRICULT.,GAND.E PESCA- SUBV.EXCEP.A EMPRESAS	6.000,00	0,00	0,00	-6.000,00
2014.4190.47955	AGRICULT.,GAND.E PESCA-SUBV.EMPRESAS PRIV(REM.)	0,00	0,00	0,00	0,00
2014.4190.48900	AGRICULT.,GAND.E PESCA. SUBVENCIONS	36.943,00	0,00	0,00	7.000,00
2014.4190.4890055	AGRICULT.,GAND.E PESCA-O.SUBV. (REM.)	0,00	4.300,00	0,00	36,41
2014.4190.48910	AGRICULT.,GAND.E PESCA. OUTRAS TRANSFERENCIAS	173.904,55	0,00	0,00	3.814,46
2014.4190.4891055	AGRICULT.,GAND.E PESCA-O.TRANSF.(REM.)	0,00	0,00	0,00	0,00
2014.4190.48911	AGRICULT.,GAND.E PESCA. SUBV.EXCEP.ENT.SIN FIN LUC	17.000,00	0,00	0,00	13.000,00
2014.4190.789	AGRICULT.,GAND.E PESCA. OUTRAS TRANSFERENCIAS	6.000,00	0,00	13.000,00	0,00
2014.4190.78955	AGRICULT.,GAND.E PESCA-OUTRAS TRANSF.(REM.)	0,00	0,00	0,00	0,00
2014.4220.48910	INDUSTRIA. OUTRAS TRNASFERENCIAS	0,00	0,00	0,00	18.000,00
2014.4300.110	ADMON.XRAL.TURISMO. RETRIB.BASICAS E O.REM.PERS.EV	0,00	0,00	0,00	24.001,18
2014.4300.120	ADMON.XRAL.TURISMO. RETRIB.BASICAS FUNCIONARIOS	0,00	0,00	0,00	13.841,28
2014.4300.121	ADMON.XRAL.TURISMO. RETRIB.COMPLEM.FUNCIONARIOS	0,00	0,00	0,00	21.898,20
2014.4300.130	ADMON.XRAL.TURISMO. PERSOAL LABORAL FIXO	0,00	0,00	0,00	-347,63
2014.4300.150	ADMON.XRAL.TURISMO. PRODUTIVIDADE	0,00	0,00	0,00	11.145,64
2014.4300.151	ADMON.XRAL.TURISMO. GRATIFICACIONES	0,00	0,00	0,00	1.398,02
2014.4300.16000	ADMON.XRAL.TURISMO. SEGURIDADE SOCIAL	5.084,38	0,00	0,00	15.824,92
2014.4300.1600055	ADMON.XRAL.TURISMO-SEGURIDADE SOCIAL (REMANENTES)	0,00	0,00	0,00	2.627,31
2014.4300.164	ADMON.XRAL.TURISMO. COMPLEMENTO FAMILIAR	0,00	0,00	0,00	0,00
2014.4300.216	ADMON.XRAL.TURISMO. REP.,MANT.E CONS.EQ.INFORMAT.	0,00	0,00	0,00	500,00
2014.4300.22000	ADMON.XRAL.TURISMO. MATERIAL DE OFICINA	0,00	0,00	0,00	1.000,00
2014.4300.22001	ADMON.XRAL.TURISMO. PRENSA,REVISTAS,LIBROS, PUBL.	0,00	0,00	0,00	1.000,00
2014.4300.2269955	ADMON.XRAL.TURISMO. OUTROS GASTOS DIVERSOS (REM.)	0,00	2.058,35	0,00	0,00
2014.4300.23020	ADMON.XRAL.TURISMO. AXUDAS CUSTO PERS.NON DIRECT.	0,00	0,00	0,00	2.000,00
2014.4300.23120	ADMON.XRAL.TURISMO. LOCOMOCION PERSOAL NON DIRECT.	0,00	0,00	0,00	1.000,00
2014.4300.626	ADMON.XRAL.TURISMO. INVEST.EQUIPOS INFORMATICOS	0,00	0,00	2.400,00	0,00
2014.4310.48903	FUNDACION FERIAS Y EXPOSICIONES	0,00	0,00	0,00	24.000,00
2014.4310.48911	MERCADOS,FEIRAS E EXPOS. SUBV.EXCEP.ENT.SIN FIN LU	0,00	0,00	0,00	-24.000,00

APLICACIÓN	DESCRIPCION	COMPROMETIDO		NO COMPROMETIDO	
		INCORPORABLE	NO INCORPORABLE	INCORPORABLE	NO INCORPORABLE
2014.4320.22601	ORD.E PROM.TURISTICA. PROTOCOL.REPRESENTATIVAS	0,00	0,00	0,00	3.000,00
2014.4320.22602	ORD.E PROM.TURISTICA. PUBLIC. E PROPAGANDA	12.071,12	0,00	0,00	13.090,28
2014.4320.2260255	ORDEN.E PROM.TURISTICA-PUBLIC.E PROPAG.(REM.)	0,00	0,00	0,00	0,00
2014.4320.22606	ORD.E PROM.TURISTICA. REUNIONS, CONFER.E CURSOS	0,00	0,00	0,00	17.000,00
2014.4320.22699	ORD.E PROM.TURISTICA. OUTROS GASTOS DIVERSOS	0,00	0,00	0,00	591,01
2014.4320.2269955	ORD.E PROM.TURISTICA. OUTROS GTS. DIVERSOS(REM.)	0,00	0,00	0,00	0,00
2014.4320.22706	ORD.E PROM.TURISTICA. TRAB.O.EMP.EST.E TRAB.TECNIC	11.660,43	0,00	0,00	-18.159,40
2014.4320.22799	ORD.E PROM.TURISTICA. TRAB. REALIZ POR OT EMPRES	3.698,97	0,00	0,00	40.160,00
2014.4320.46200	ORD.E PROM.TURISTICA. TR.CTES.A CONCELLOS	126.336,00	0,00	0,00	10.010,00
2014.4320.46211	ORD.E PROM.TURISTICA. SUBV.EXCEP.A CONCELLOS	0,00	0,00	0,00	0,00
2014.4320.46255	ORD.E PROM.TURISTICA- TR.CTES.A CONCELLOS (REM.)	0,00	0,00	0,00	0,00
2014.4320.46700	ORD.E PROM.TURISTICA.-TRANSF.CTES. A CONSORCIOS	8.000,00	0,00	0,00	0,00
2014.4320.46711	ORD.E PROM.TURISTICA. SUBV.EXCEPC.A CONSORCIOS	0,00	0,00	0,00	0,00
2014.4320.48900	ORD.E PROM.TURISTICA. SUBVENCIONS	28.500,00	0,00	0,00	1.000,00
2014.4320.4890055	ORD.E PROM.TURISTICA-OUTRAS SUBV.(REM.)	0,00	0,00	0,00	13,30
2014.4320.48910	ORD.E PROM.TURISTICA. TRANSFERENCIAS	0,00	0,00	0,00	12.021,32
2014.4320.48911	ORD.E PROM.TURISTICA. SUBV.EXCEP.A ENT.S/ FIN LUCRO	0,00	0,00	0,00	0,00
2014.4320.609	ORD.E PROM.TURISTICA. INVEST.OUTRAS INFRAESTRUCT.	0,00	0,00	45.000,00	0,00
2014.4320.632	ORD.E PROM.TURISTICA-INV.REPOS.EDIFICIOS	0,00	0,00	91.807,00	0,00
2014.4320.64055	ORD.E PROM.TURISTICA.GTS EN INV. DE C/ INMAT.(REM)	0,00	0,00	0,00	100.000,00
2014.4320.762	ORD.E PROM.TURISTICA. TRANSF.CAPITAL A CONCELLOS	20.000,00	0,00	0,60	0,00
2014.4320.76255	ORD.E PROM.TURISTICA. A CONCELLOS (REMANENTES)	0,00	0,00	0,00	0,00
2014.4320.789	ORD.E PROM.TURISTICA. OUTRAS TRANSFERENCIAS	9.000,00	0,00	1.000,00	0,00
2014.4321.212	RUTAS FLUVIAIS. REP.MANT.CONSER.EDIF. Y OTR CONSTR	0,00	0,00	0,00	-1.014,78
2014.4321.213	RUTAS FLUVIAIS. REP.,MANT.E CONS.MAQUINARIA	0,00	0,00	0,00	3.059,00
2014.4321.216	RUTAS FLUVIAIS. REP.,MANT.E CONS. EQ.INFORMAT.	0,00	0,00	0,00	0,00
2014.4321.22000	RUTAS FLUVIAIS..MAT.DE OFIC.ORDIN NO INVENTARIABLE	0,00	0,00	0,00	-1.531,00
2014.4321.22100	RUTAS FLUVIAIS. SUBMIN.ENERXIA ELECTRICA	12.493,78	0,00	0,00	-2.930,77
2014.4321.2210055	RUTAS FLUVIAIS-SUBMIN.ENERXIA ELECTRICA (REM.)	0,00	2.053,51	0,00	0,00
2014.4321.22103	RUTAS FLUVIAIS. SUMINISTRO COMBUSTIB.Y CARBURANTES	0,00	0,00	0,00	16.105,04
2014.4321.22104	RUTAS FLUVIAIS. SUMINISTROS DE VESTUARIO	0,00	0,00	0,00	-509,09
2014.4321.22203	RUTAS FLUVIAIS. GTOS.COMUNICACION. TELEX Y TELEFAX	0,00	0,00	0,00	0,00
2014.4321.223	RUTAS FLUVIAIS. TRANSPORTES	0,00	0,00	0,00	8.000,00
2014.4321.224	RUTAS FLUVIAIS. PRIMAS DE SEGUROS	0,00	0,00	0,00	15.000,00
2014.4321.22500	RUTAS FLUVIAIS. TRIBUTOS ESTATAIS	0,00	0,00	0,00	1.740,72
2014.4321.22502	RUTAS FLUVIAIS. TRIBUTOS DE ENTIDADES LOCAIS	0,00	0,00	0,00	4.207,02
2014.4321.22602	RUTAS FLUVIAIS. PUBLICIDADE E PROPAGANDA	0,00	0,00	0,00	-4.145,66
2014.4321.22706	RUTAS FLUVIALES. ESTUDOS E TRABALLOS TECNICOS	0,00	0,00	0,00	0,00
2014.4321.22799	RUTAS FLUVIAIS. TRAB.OUTRAS EMPRESAS	42.589,13	0,00	0,00	-2.135,65
2014.4321.2279955	RUTAS FLUVIAIS. TRAB.OUTRAS EMPRESAS (REM)	0,00	0,00	0,00	0,00
2014.4321.622	RUTAS FLUVIAIS. INV. NUEVA EDIFICIOS Y OTRAS CONST	119,79	0,00	-119,79	0,00
2014.4330.22602	DESENV.EMPRESARIAL. GASTOS PUBLIC.E PROPAG.	0,00	0,00	0,00	982,00

APLICACIÓN	DESCRIPCION	COMPROMETIDO		NO COMPROMETIDO	
		INCORPORABLE	NO INCORPORABLE	INCORPORABLE	NO INCORPORABLE
2014.4330.22606	DESENV.EMPRESARIAL. REUNIONS, CONFERENCIAS E CURSO	0,00	0,00	0,00	2.212,51
2014.4330.22699	DESENV.EMPRESARIAL. OUTROS GASTOS DIVERSOS	39.766,65	0,00	0,00	903,35
2014.4330.48900	DESENV.EMPRESARIAL.SUBV.ENTIDADES SEN FIN DE LUCRO	0,00	0,00	0,00	-24.000,00
2014.4330.48911	DESENV.EMPRESARIAL-SUBV.EXCEP.A ENT.SEN FIN LUCRO	41.000,00	0,00	0,00	44.000,00
2014.4330.789	DESENV.EMPRESARIAL.-A FAMILIAS E INST. SIN FIN LUCRO	0,00	0,00	11.200,00	0,00
2014.4500.120	ADMON.XERAL.INFRAEST. RETRIB.BASICAS FUNCIONARIOS	0,00	0,00	0,00	17.368,19
2014.4500.12055	ADMON.XERAL.INFRAEST. RETRIB.BASICAS FUNC (REM)	0,00	0,00	0,00	13.581,36
2014.4500.121	ADMON.XERAL.INFRAEST.RETRIB.COMPLEM.FUNCION.	0,00	0,00	0,00	-337,51
2014.4500.12155	ADMON.XERAL.INFRAEST.RETRIB.COMPLEM.FUNC (REM.)	0,00	0,00	0,00	14.159,88
2014.4500.130	ADMON.XERAL.INFRAEST.PERSOAL LABORAL FIXO	0,00	0,00	0,00	114.951,58
2014.4500.131	ADMON.XERAL.INFRAEST.PERSOAL LABORAL EVENTUAL	0,00	0,00	0,00	-4.048,67
2014.4500.150	ADMON.XERAL.INFRAEST. PRODUTIVIDADE	0,00	0,00	0,00	95.446,89
2014.4500.151	ADMON.XERAL.INFRAEST. GRATIFICACIONS	0,00	0,00	0,00	-3.728,14
2014.4500.16000	ADMON.XERAL.INFRAEST. SEGURIDADE SOCIAL	37.316,48	0,00	0,00	42.027,09
2014.4500.1600055	ADMON.XERAL INFRAEST.-SEG.SOCIAL (REM.)	0,00	0,00	0,00	14.531,56
2014.4500.164	ADMON.XERAL.INFRAEST. COMPLEMENTO FAMILIAR	0,00	0,00	0,00	2.500,27
2014.4500.212	ADMON.XERAL.INFRAEST. REP.E MANT.EDIFICIOS	0,00	0,00	0,00	1.835,49
2014.4500.21255	ADMON.XERAL.INFRAEST. REP.E MANT.EDIFICIOS (REM)	0,00	0,00	0,00	0,00
2014.4500.213	ADMON.XERAL.INFRAEST. REP.E MANT.MAQUINARIA	0,00	0,00	0,00	1.800,00
2014.4500.215	ADMON.XERAL.INFRAEST. REP.E MANT.MOBILIARIO	1.682,89	0,00	0,00	1.874,13
2014.4500.21555	ADMON.XERAL INFRAEST.-REP.,MANT.E CONS MOBIL.(REM.)	0,00	150,00	0,00	0,00
2014.4500.216	ADMON.XERAL.INFRAEST. REP.E MANT.EQUIPOS INFORMAT.	0,00	0,00	0,00	-3.535,55
2014.4500.22000	ADMON.XERAL.INFRAEST. MATERIAL DE OFICINA	0,00	0,00	0,00	1.000,00
2014.4500.22001	ADMON.XERAL INFRAEST. PRENSA, REVISTAS, LIBROS E O	0,00	0,00	0,00	-38,40
2014.4500.22002	ADMON.XERAL.INFRAEST. MAT. INFORMAT. NO INVENT.	0,00	0,00	0,00	-1.266,19
2014.4500.22102	ADMON.XERAL INFRAEST.-SUUMINISTRO GAS	12.069,75	0,00	0,00	7.000,00
2014.4500.2210255	ADMON.XERAL INFRAEST.-SUBMINISTRO GAS (REM.)	0,00	2.564,11	0,00	0,00
2014.4500.22104	ADMON.XERAL.INFRAEST. SUBMINISTRO VESTIARIO	0,00	0,00	0,00	3.000,00
2014.4500.22500	ADMON.XERAL INFRAEST. TRIBUTOS ESTATAIS	0,00	0,00	0,00	1.617,10
2014.4500.22502	ADMON.XERAL.INFRAEST. TRIBUTOS ENTIDADES LOCAIS	0,00	0,00	0,00	1.000,00
2014.4500.22602	ADMON.XERAL INFRAEST. PUBLICIDADE E PROPAGANDA	0,00	0,00	0,00	-8.500,00
2014.4500.2260255	ADMON.XERAL INFRAEST. PUBLICID. E PROPAGANDA(REM)	0,00	0,00	0,00	0,00
2014.4500.22603	ADMON.XERAL INFRAEST. PUBLIC.EN DIARIOS OFICIAIS	0,00	0,00	0,00	3.000,00
2014.4500.22699	ADMON.XERAL INFRAEST. OTROS GASTOS DIVERSOS	0,00	0,00	0,00	75.481,73
2014.4500.22700	ADMON.XERAL INFRAEST. TRAB.O.EMP. LIMPEZA E ASEO	7.196,79	0,00	0,00	1.773,35
2014.4500.22701	ADMON.XERAL INFRAEST. TRAB.O.EMP. SEGURIDADE	0,00	0,00	0,00	76.191,09
2014.4500.2270155	ADMON.XERAL INFRAEST.-TRAB.O.EMP. SEGURIDADE(REM.)	0,00	0,01	0,00	0,00
2014.4500.22706	ADMON.XERAL INFRAEST.-ESTUDOS E TRABALLOS TECNICOS	0,00	0,00	0,00	0,00
2014.4500.2270655	ADMON.XERAL INFRAEST. TRAB O EMPRESAS (REM)	0,00	0,00	0,00	0,00
2014.4500.23020	ADMON.XERAL INFRAEST. AXUDAS CUSTO PERS.NON DIRECT	0,00	0,00	0,00	-91.702,28
2014.4500.23120	ADMON.XERAL INFRAEST. LOCOMOCION PERS.NON DIRECT.	0,00	0,00	0,00	-5.496,67
2014.4500.352	ADMON.XERAL INFRAEST. XUROS DE DEMORA	0,00	0,00	0,00	86.790,34

APLICACIÓN	DESCRIPCION	COMPROMETIDO		NO COMPROMETIDO	
		INCORPORABLE	NO INCORPORABLE	INCORPORABLE	NO INCORPORABLE
2014.4500.633	ADMON.XERAL INFRAEST. INVEST.REPOS.MAQUINARIA	0,00	0,00	3.000,00	0,00
2014.4500.636	ADMON.XERAL INFRAEST. INVEST.REPOS.EQUIPOS INFORM.	0,00	0,00	1.451,20	0,00
2014.4520.6500055	RECURSOS HIDRAULICOS. PLAN OBRAS E SERV.(REM.)	143.826,17	0,00	0,00	0,00
2014.4530.210	ESTRADAS. REP.,MANT.E CONS. INFRAEST.E BENS NATUR.	55.333,92	0,00	0,00	169.124,24
2014.4530.21055	ESTRADAS-REP.,MANT.E CONS.INFRAEST.(REMANENTES)	0,00	6.187,89	0,00	0,00
2014.4530.600	ESTRADAS. INVERSIONES EN TERRENOS (EXPROPIACIONES)	0,00	0,00	45.708,33	0,00
2014.4530.60055	ESTRADAS-INVEST.EN TERREOS (REM.)	0,00	0,00	0,00	79.792,38
2014.4530.609	ESTRADAS. OUTROS INVESTIM.EN INFRAEST.	0,00	0,00	100.000,00	0,00
2014.4530.60955	ESTRADAS-OUTROS INVEST.INFRAEST.(REM.)	3.265,37	0,00	26.189,48	0,00
2014.4530.619	ESTRADAS. OUTROS INVESTIM.REPOS.INFRAESTRUCT.	883.357,39	0,00	1.783.136,94	0,00
2014.4530.61955	ESTRADAS-OUTRAS INV.REPOS.INFRAEST. (REMAN.)	383.117,33	681.809,83	110.362,14	402.919,01
2014.4530.762	ESTRADAS. TRANSF.CAPITAL A CONCELLOS	0,00	0,00	74.696,36	0,00
2014.4531.619	P.O.S. OUTRAS INV.REPOS.INFRAEST.	683.850,06	0,00	-683.850,06	0,00
2014.4531.61955	P.O.S. OUTRAS INV.REPOS.INFRAEST. (REMAN.)	0,00	331.277,55	0,00	183.136,26
2014.4531.65000	PLAN DE OBRAS Y SERVICIOS (POS)	245.208,75	0,00	1.701.345,67	218.233,39
2014.4531.6500055	ESTRADAS.PLAN OBRAS E SERVICIOS (REMANENTES)	225.739,19	0,00	23.602,24	12.753,37
2014.4540.78855	TRANSF.A COMUNIDADES VECIÑAIS (REMANENTES)	0,00	0,00	0,00	60.143,01
2014.4540.789	INFRAEST.DE INTS.VECIÑAL-A FAMIL.E INST.SIN FIN LU	1.691.699,83	0,00	508.300,17	0,00
2014.4630.22699	INV. CIENTIF.,TECN.E APLICADA. OUTROS GTS.DIVERSOS	16.214,00	0,00	0,00	0,00
2014.4630.2270655	INV. CIENTIF.,TECN.E APLICADA. TRAB.O EMP. .(REM.)	0,00	0,00	0,00	0,00
2014.4630.48900	INV. CIENTIF.,TECN.E APLICADA. SUBVENCIONS	61.500,00	0,00	0,00	71.325,00
2014.4630.4890055	INV. CIENTIF.,TECN.E APLICADA.-OUTRAS SUBV.(REM.)	0,00	0,00	0,00	0,00
2014.4630.48911	INV. CIENTIF.,TECN.E APLICADA.SUBV.EXCEP.A ENT.S/ FIN	8.497,00	0,00	0,00	-8.497,00
2014.4910.131	SOC. INFORMACION. PERSONAL LABORAL EVENTUAL	0,00	0,00	0,00	-1.018,73
2014.4910.150	SOC. INFORMACION. PRODUCTIVIDAD	0,00	0,00	0,00	776,27
2014.4910.16000	SOC. INFORMACION-SEGURIDADE SOCIAL	0,00	0,00	0,00	-229,35
2014.4910.1600055	SOC. INFORMACION. SEGURIDADE SOCIAL (REMANENTES)	0,00	0,00	0,00	0,00
2014.4910.215	SOC. INFORMACION- REP.MANT.CONSV. MOBILIARIO ENS.	0,00	0,00	0,00	-466,87
2014.4910.216	SOC. INFORMACION. REP.,MANT.E CONS. EQ.INF	0,00	0,00	0,00	30.000,00
2014.4910.22001	SOC. INFORMACION- MAT.OFIC.,REVISTAS,LIBROS	0,00	0,00	0,00	-718,40
2014.4910.22706	SOC. INFORMACION. ESTUDIOS E TRABALLOS TÉCNICOS	0,00	0,00	0,00	60.000,00
2014.4911.120	INNOVATE 2: GTS PERSONAL FUNC. RETRIB.BASICAS	0,00	0,00	0,00	13.335,46
2014.4911.12055	INNOVATE 2. RETRIB.BASICAS FUNCIONARIOS (REM.)	5.359,02	0,00	0,00	0,00
2014.4911.121	INNOVATE 2: GAST.PERS.FUNCIONAR.RETRIB. COMPL.	0,00	0,00	0,00	11.711,44
2014.4911.12155	INNOVATE 2. RETRIB.COMPLEM.FUNC. (REM.)	5.645,61	0,00	0,00	0,00
2014.4911.150	INNOVATE 2: PRODUTIVIDADE.	0,00	0,00	0,00	366,45
2014.4911.151	INNOVATE 2: INCENTIVOS AL RENDIMIENTO GRATIFI	0,00	0,00	0,00	292,03
2014.4911.16000	INNOVATE 2: SEG. SOCIAL A CARGO EMPLEADOR	0,83	0,00	0,00	6.964,26
2014.4911.1600055	INNOVATE 2: SEG.SOCIAL (REM.)	4.557,88	0,00	0,00	0,00
2014.4911.2260255	INNOVATE 2: PUBLICIDADE E PROPAGANDA (REM.)	46.342,61	0,00	4.363,96	0,00
2014.4911.2260655	INNOVATE 2: REUNIONS, CONFE.E CURSOS (REM.)	0,00	0,00	0,00	0,00
2014.4911.2270655	INNOVATE 2: EST.E TRAB.TECN.(REM.)	589.813,00	0,00	18.029,00	0,00

APLICACIÓN	DESCRIPCION	COMPROMETIDO		NO COMPROMETIDO	
		INCORPORABLE	NO INCORPORABLE	INCORPORABLE	NO INCORPORABLE
2014.4911.2279955	INNOVATE 2 PROV. TRAB. OUTRS EMPRESAS (REM.)	7.701,65	0,00	0,00	0,00
2014.4911.64055	INNOVATE 2: INVEST. CARACT. INMAT. (REM.)	5.183.378,45	0,00	1.362.810,02	0,00
2014.4911.64155	INNOVATE 2: GTS. APLIC. INFORM. (REM.)	74.173,00	0,00	-56.628,00	0,00
2014.4911.6500955	INNOVATE 2: OUTROS INVERSIONES (REM.)	0,00	0,00	0,00	0,00
2014.9120.100	ORG. GOBERNO. RETRIB. BASICAS E OUTRAS REMUNER.	0,00	0,00	0,00	18.988,02
2014.9120.110	ORG. GOBERNO. RETRIB. BASICAS E O. REM. PERS. EVENTUAL	0,00	0,00	0,00	-167.033,86
2014.9120.120	ORG. GOBERNO. RETRIB. BASICAS FUNCIONARIOS	0,00	0,00	0,00	9.160,48
2014.9120.121	ORG. GOBERNO. RETRIB. COMPLEM. FUNCIONARIOS	0,00	0,00	0,00	22.039,71
2014.9120.150	ORG. GOBERNO. PRODUCTIVIDADE	0,00	0,00	0,00	42.393,04
2014.9120.151	ORG. GOBERNO. GRATIFICACIONES	0,00	0,00	0,00	1.350,58
2014.9120.16000	ORG. GOBERNO. SEGURIDADE SOCIAL	56.608,21	0,00	0,00	-172.634,73
2014.9120.1600055	ORG. GOBERNO-SEGURIDADE SOCIAL (REMANENTES)	0,00	0,00	0,00	1.590,40
2014.9120.164	ORG. GOBERNO. COMPLEMENTO FAMILIAR	0,00	0,00	0,00	0,00
2014.9120.215	ORG. GOBERNO. REP., MANT. E CONS. MOBILIARIO	0,00	0,00	0,00	6.000,00
2014.9120.216	ORG. GOBERNO. REP., MANT. E CONS. EQUIPOS INFORMAT.	0,00	0,00	0,00	3.000,00
2014.9120.22000	ORG. GOBERNO. MATERIAL DE OFICINA	0,00	0,00	0,00	1.000,00
2014.9120.22001	ORG. GOBERNO. PRENSA, REVISTAS, LIBROS OUTRAS PUB.	0,00	0,00	0,00	-2.366,20
2014.9120.224	ORG. GOBERNO. PRIMAS DE SEGUROS	0,00	0,00	0,00	10.000,00
2014.9120.22601	ORG. GOBERNO. ATENCIONES PROTOCOL. E REPRESENT.	0,00	0,00	0,00	99.321,95
2014.9120.22606	ORG. GOBERNO. REUNIONES, CONFER. E CURSOS	0,00	0,00	0,00	20.000,00
2014.9120.22699	ORG. GOBERNO. OUTROS GASTOS DIVERSOS	0,00	0,00	0,00	-25.753,10
2014.9120.22706	ORG. GOBERNO. TRAB. O. EMP. ESTUDOS E TRAB. TECNICOS	0,00	0,00	0,00	25.000,00
2014.9120.23000	ORG. GOBERNO. AXUDAS CUSTO MEMBROS ORG. GOB.	0,00	0,00	0,00	1.353,29
2014.9120.23020	ORG. GOBERNO. AXUDAS CUSTO PERSOAL NON DIRECT.	0,00	0,00	0,00	2.000,00
2014.9120.23100	ORG. GOBERNO. LOCOMOCION MEMBROS ORG. GOBERNO	0,00	0,00	0,00	1.416,72
2014.9120.23120	ORG. GOBERNO. LOCOMOCION PERSOAL NON DIRECT.	0,00	0,00	0,00	2.000,00
2014.9120.233	ORG. GOBERNO. OUTRAS INDEMNIZACIONES	0,00	0,00	0,00	2.778,00
2014.9120.482	ORG. GOBERNO. TRANSF. GRUPOS POLITICOS	0,00	0,00	0,00	1.350,00
2014.9120.625	ORG. GOBERNO. INVEST. MOBILIARIO	0,00	0,00	432,78	0,00
2014.9120.626	ORG. GOBERNO. INVEST. EQUIPOS INFORMATICOS	0,00	0,00	1.500,00	0,00
2014.9120.636	ORG. GOBERNO. INV. REPOS. EQUIPOS PROCESOS INF	0,00	0,00	-997,45	0,00
2014.9200.110	ADMON. XERAL. RETRIB. BASICAS E O. REM. PERS. EVENTUAL	0,00	0,00	0,00	96.402,04
2014.9200.120	ADMON. XERAL. RETRIB. BASICAS FUNCIONARIOS	0,00	0,00	0,00	75.608,20
2014.9200.121	ADMON. XERAL. RETRIB. COMPLEM. FUNCIONARIOS	0,00	0,00	0,00	279.858,48
2014.9200.130	ADMON. XERAL. PERSOAL LABORAL FIXO	0,00	0,00	0,00	64.078,39
2014.9200.131	ADMON. XERAL. GASTOS PERSOAL LABORAL EVENTUAL	0,00	0,00	0,00	68.116,17
2014.9200.150	ADMON. XERAL. PRODUCTIVIDADE	0,00	0,00	0,00	307.802,87
2014.9200.151	ADMON. XERAL. GRATIFICACIONES	0,00	0,00	0,00	55.339,13
2014.9200.16000	ADMON. XERAL. SEGURIDADE SOCIAL	126.927,79	0,00	0,00	305.195,52
2014.9200.1600055	ADMON. XERAL-SEGURIDADE SOCIAL (REMANENTES)	0,00	0,00	0,00	2.339,32
2014.9200.164	ADMON. XERAL.-COMPLEMENTO FAMILIAR	0,00	0,00	0,00	-1.644,78
2014.9200.203	ADMON. XERAL. ARRDTO. MAQUINARIA	0,00	0,00	0,00	11.047,62

APLICACIÓN	DESCRIPCION	COMPROMETIDO		NO COMPROMETIDO	
		INCORPORABLE	NO INCORPORABLE	INCORPORABLE	NO INCORPORABLE
2014.9200.212	ADMON.XERAL. REP.,MANT.E CONS.EDIFICIOS	13.302,12	0,00	0,00	4.117,06
2014.9200.21255	ADMON.XERAL-REP.,MANT.E CONS. EDIFICIOS (REM.)	0,00	0,79	0,00	0,00
2014.9200.213	ADMON.XERAL. REP.,MANT.E CONS.MAQUINARIA	0,00	0,00	0,00	1.964,48
2014.9200.215	ADMON.XERAL. REP.,MANT.E CONS. MOBILIARIO	35.704,46	0,00	0,00	20.891,25
2014.9200.21555	ADMON.XERAL-REP.,MANT.E CONS. MOBILIARIO (REM.)	0,00	3.618,87	0,00	3.274,82
2014.9200.216	ADMON.XERAL. REP.,MANT.E CONS.EQUIPOS INFORMAT.	27.875,27	0,00	0,00	-6.688,17
2014.9200.21655	ADMON.XERAL-REP.,MANT.E CONS. EQ.INFORM. (REM.)	0,00	0,00	0,00	0,00
2014.9200.22000	ADMON.XERAL. MATERIAL DE OFICINA	1.990,32	0,00	0,00	3.610,05
2014.9200.2200055	ADMON.XERAL-MATERIAL OFICINA NON INVENT.(REM.)	0,00	16.111,72	0,00	0,00
2014.9200.22001	ADMON.XERAL.PRENSA, REVISTAS, LIBROS, OUTRAS PUBL.	0,00	0,00	0,00	2.343,93
2014.9200.22002	ADMON.XERAL. MATERIAL INFORMAT. NON INVENT.	38.350,48		0,00	33.444,15
2014.9200.2200255	ADMON.XERAL. MATERIAL INFORMAT. NON INVENT.(REM)	0,00	15.272,65	0,00	0,00
2014.9200.22100	ADMON.XERAL. SUBMIN.ENERXIA ELECTRICA	9.620,68	0,00	0,00	45.989,59
2014.9200.2210055	ADMON.XERAL-SUBMIN.ENERXIA ELECTRICA (REM.)	0,00	883,41	0,00	0,00
2014.9200.22101	ADMON.XERAL. SUBMINISTRO AUGA	7.287,70	0,00	0,00	1.950,00
2014.9200.2210155	ADMON.XERAL-SUBMINISTRO AUGA (REM.)	0,00	4.837,16	0,00	0,00
2014.9200.22102	ADMON.XERAL. SUBMINISTRO GAS	16.975,95	0,00	0,00	45.980,09
2014.9200.2210255	ADMON.XERAL-SUBMINISTRO GAS (REM.)	0,00	6.358,15	0,00	0,00
2014.9200.22103	ADMON.XERAL. SUBMIN.COMBUSTIBLES E CARBURANTES	0,00	0,00	0,00	9.256,92
2014.9200.22104	ADMON.XERAL. SUBMINISTRO VESTIARIO	0,00	0,00	0,00	5.113,01
2014.9200.2210455	ADMON.XERAL. SUBMINISTRO VESTIARIO (REM)	0,00	0,00	0,00	0,00
2014.9200.22105	ADMON.XERAL. SUBMIN. PRODUTOS ALIMENTICIOS	0,00	0,00	0,00	600,00
2014.9200.22106	ADMON.XERAL. SUBMIN.PDTOS.FARMACEUT.E SANITARIOS	0,00	0,00	0,00	4.072,80
2014.9200.22110	ADMON.XERAL. SUBMINISTRO PDTOS.LIMPEZA E ASEO	0,00	0,00	0,00	613,53
2014.9200.22111	ADMON.XERAL. SUBM.REPOSTOS MAQUINARIA E FERRAM.	0,00	0,00	0,00	-6.834,04
2014.9200.22199	ADMON.XERAL. OTROS SUMINISTROS	0,00	0,00	0,00	0,00
2014.9200.22200	ADMON.XERAL. SERVICIOS DE TELECOMUNICACIONES	76.883,83	0,00	0,00	111.000,00
2014.9200.2220055	ADMON.XERAL-TELECOMUNICACIONES (REM.)	0,00	3.991,85	0,00	0,00
2014.9200.22201	ADMON.XERAL. COMUNICACIONES POSTAIS	10.585,00	0,00	0,00	-3.645,49
2014.9200.2220155	ADMON.XERAL-COMUNICACIONES POSTAIS (REM.)	0,00	0,00	0,00	0,00
2014.9200.223	ADMON.XERAL. TRANSPORTES	0,00	0,00	0,00	3.431,60
2014.9200.224	ADMON.XERAL. PRIMAS DE SEGUROS	0,00	0,00	0,00	15.000,00
2014.9200.22500	ADMON.XERAL. TRIBUTOS ESTATALES	0,00	0,00	0,00	-64,00
2014.9200.22502	ADMON.XERAL. TRIBUTOS DE ENTIDADES LOCAIS	0,00	0,00	0,00	-2.608,51
2014.9200.22602	ADMON.XERAL. PUBLICIDADE E PROPAGANDA	96.306,90	0,00	0,00	-381.654,96
2014.9200.2260255	ADMON.XERAL-PUBLICIDADE E PROPAGANDA (REM.)	0,00	0,09	0,00	0,00
2014.9200.22603	ADMON.XERAL.PUBLICACIONES DIARIOS OFICIAIS	0,00	0,00	0,00	4.206,11
2014.9200.22604	ADMON.XERAL. XURÍDICOS,CONTENCIOSOS	0,00	0,00	0,00	59.394,48
2014.9200.22606	ADMON.XERAL. REUNIONS, CONFERENCIAS E CURSOS	0,00	0,00	0,00	5.253,94
2014.9200.22607	ADMON.XERAL. OPOSICIONS E PROBAS SELECTIVAS	0,00	0,00	0,00	-8,39
2014.9200.22699	ADMON.XERAL. OUTROS GASTOS DIVERSOS	0,00	0,00	0,00	-22.277,63
2014.9200.2269955	ADMON.XERAL-OUTROS GASTOS DIVERSOS (REM.)	0,00	0,00	0,00	0,00

APLICACIÓN	DESCRIPCION	COMPROMETIDO		NO COMPROMETIDO	
		INCORPORABLE	NO INCORPORABLE	INCORPORABLE	NO INCORPORABLE
2014.9200.22700	ADMON.XERAL. TRAB.O.EMP. LIMPEZA E ASEO	72.573,68	0,00	0,00	90.572,53
2014.9200.2270055	ADMON.XERAL-TRAB.O.EMP. LIMPEZA E ASEO (REM.)	0,00	0,00	0,00	0,00
2014.9200.22701	ADMON.XERAL. TRAB.OUTRAS EMP. SEGURIDADE	76.878,89	0,00	0,00	26.408,68
2014.9200.2270155	ADMON.XERAL-TRAB.O.EMP. SEGURIDADE (REM.)	0,00	0,01	0,00	0,00
2014.9200.22706	ADMON.XERAL. ESTUDOS E TRABALLOS TÉCNICOS	1.000,00	0,00	0,00	29.000,00
2014.9200.2270655	ADMON.XERAL. ESTUDOS E TRABALLOS TÉCNICOS (REM)	0,00	100,00	0,00	1.717,20
2014.9200.22799	ADMON.XERAL. TRABLLOS REALIZ.OUTRAS EMP.	4.837,30	0,00	0,00	-31.799,96
2014.9200.2279955	ADMON.XERAL-OUTROS TRAB .O.EMPRESAS (REM.)	0,00	0,00	0,00	0,00
2014.9200.23020	ADMON.XERAL. AXUDAS DE CUSTO PERSOAL NON DIRECT.	0,00	0,00	0,00	3.421,03
2014.9200.23120	ADMON.XERAL. LOCOMOCION PERSOAL NON DIRECTIVO	0,00	0,00	0,00	3.793,84
2014.9200.2312055	ADMON.XERAL-LOCOMOCION PERS.NON DIRECT.(REM.)	0,00	0,00	0,00	5.976,01
2014.9200.233	ADMON.XERAL. OUTRAS INDEMNIZACIONES	0,00	0,00	0,00	11.317,77
2014.9200.484	ADMON.XERAL.TRANSF.A FEMP Y FGMP	0,00	0,00	0,00	5.963,20
2014.9200.48910	ADMON XERAL. TRANSFERENCIAS	0,00	0,00	0,00	24.018,35
2014.9200.622	ADMON.XERAL. I.NUEVA ASOC.FUN.OPER.SERV.EDIFICIOS	8.123,94	0,00	-8.123,94	0,00
2014.9200.623	ADMON.XERAL. I.NUEVA MAQUINAR.INSTALAC.UTILL.	0,00	0,00	-2.434,41	0,00
2014.9200.625	ADMON.XERAL. INVEST.MOBILIARIO	0,00	0,00	236,00	0,00
2014.9200.626	ADMON.XERAL. INVEST.EQUIPOS INFORMATICOS	0,00	0,00	12.000,00	0,00
2014.9200.632	ADMON.XERAL. INVEST.REPOS.EDIFICIOS E OUTRAS CONST	0,00	0,00	70.178,84	0,00
2014.9200.635	ADMON.XERAL. INVEST.REPOS.MOBILIARIO	0,00	0,00	5.000,00	0,00
2014.9200.636	ADMON.XERAL. INVEST.REPOS.EQUIPOS INFORMATICOS	0,00	0,00	-30.384,85	0,00
2014.9200.640	ADMON.XERAL. GTS.EN INVESTIM.CARACTER INMATERIAL	0,00	0,00	3.000,00	0,00
2014.9200.641	ADMON.XERAL. GASTOS EN APLICACIONES INFORMATICAS	0,00	0,00	6.000,00	0,00
2014.9201.120	PQ.MOVIL. PERS.FUNCIONARIO RETRIBUCIONES BASICAS	0,00	0,00	0,00	34.645,38
2014.9201.121	PQ.MOVIL. PERS.FUNCION RETRIB COMPLEMENTARIAS	0,00	0,00	0,00	60.189,65
2014.9201.130	PQ.MOVIL. GASTOS DE PERSONAL LABORAL FIJO	0,00	0,00	0,00	9.347,50
2014.9201.131	PQ.MOVIL. GASTOS DE PERSONAL LABORAL EVENTUAL	0,00	0,00	0,00	-3.714,96
2014.9201.150	PQ.MOVIL. PERSONAL INCENT AL RDTO PRODUCTIVIDAD	0,00	0,00	0,00	9.972,22
2014.9201.151	PQ.MOVIL. PERSOSNAL INCENTIVOS AL RDTO GRATIFICAC	0,00	0,00	0,00	-46.635,32
2014.9201.16000	PQ.MOVIL. PERSONAL SEGUR SOCIAL A CARGO EMPLEADOR	12.862,74	0,00	0,00	-16.464,89
2014.9201.1600055	PQ.MOVIL. SEGURIDADE SOCIAL (REMANENTES)	0,00	0,00	0,00	0,00
2014.9201.164	PQ.MOVIL. COMPLEMENTO FAMILIAR	0,00	0,00	0,00	-6.056,85
2014.9201.203	PQ.MOVIL. ARREND. DE MAQUIN.,INSTALACIONES UTILL	0,00	0,00	0,00	-4.809,75
2014.9201.210	PQ.MOVIL. REP.MANT.CONS.DE INFRAESTR Y BENS NATUR.	52.854,44	0,00	0,00	594.068,14
2014.9201.21055	PQ.MOVIL. REP.,MANT.E CONS.INFRAEST.(REM.)	0,00	0,00	0,00	11.337,72
2014.9201.212	PQ.MOVIL. REP.MANT.CONSER.EDIF Y OTRAS CONSTRUCC	0,00	0,00	0,00	-1.063,34
2014.9201.213	PQ.MOVIL. REP.MANT.CONS.DE MAQUIN INSTALAC UTILL	0,00	0,00	0,00	-16.079,82
2014.9201.214	PQ.MOVIL. REP.MANT.CONSERV. DE ELEMEN DE TRANSP	0,00	0,00	0,00	-19.950,43
2014.9201.215	PQ.MOVIL. REP.MANT.CONSERV. DE MOBILIARIO Y ENSERE	0,00	0,00	0,00	-39,43
2014.9201.22001	PQ.MOVIL. PRENSA,REVISTAS,LIBROS Y OTRAS PUBLICAC	0,00	0,00	0,00	217,50
2014.9201.22100	PQ.MOVIL. SUMINISTROS DE ENERGIA ELECTRICA	1.704,67	0,00	0,00	3.699,86
2014.9201.2210055	PQ.MOVIL.-SUBMIN.ENERXIA ELECTRICA (REM.)	0,00	529,14	0,00	0,00

APLICACIÓN	DESCRIPCION	COMPROMETIDO		NO COMPROMETIDO	
		INCORPORABLE	NO INCORPORABLE	INCORPORABLE	NO INCORPORABLE
2014.9201.22101	PQ.MOVIL. SUMINISTROS DE AGUA	494,67	0,00	0,00	0,00
2014.9201.2210155	PQ.MOVIL. SUBMINISTRO AUGA (REM.)	0,00	227,87	0,00	0,00
2014.9201.22103	PQ.MOVIL. SUMINIST.DE COMBUSTIB.Y CARBURANTES	0,00	0,00	0,00	151.836,25
2014.9201.2210355	PQ.MOVIL. COMBUSTIBLES E CARBURANTES (REM.)	0,00	0,00	0,00	0,00
2014.9201.22104	PQ.MOVIL. SUMINISTROS DE VESTUARIO	0,00	0,00	0,00	5.423,84
2014.9201.2210455	PQ.MOVIL. SUBMINISTRO VESTIARIO (REM.)	0,00	14,51	0,00	0,00
2014.9201.22110	PQ.MOVIL. PRODUCTOS DE LIMPIEZA Y ASEO	0,00	0,00	0,00	-450,04
2014.9201.22111	PQ.MOVIL. SUMIN. REPOST. MAQUIN, U Y ELEM. TRANSP.	0,00	0,00	0,00	-238,07
2014.9201.22199	PQ.MOVIL. OTROS SUMINISTROS	0,00	0,00	0,00	-120,70
2014.9201.224	PQ.MOVIL. PRIMAS DE SEGUROS	28.468,80	0,00	0,00	1.531,20
2014.9201.22500	PQ.MOVIL. TRIBUTOS ESTATALES	0,00	0,00	0,00	-52,80
2014.9201.22501	PQ.MOVIL. TRIBUTOS A COMUNIDADES AUTÓNOMAS	0,00	0,00	0,00	-1.688,76
2014.9201.22502	PQ.MOVIL. TRIBUTOS A ENTIDADES LOCALES	0,00	0,00	0,00	-768,71
2014.9201.22699	PQ.MOVIL. OTROS GASTOS DIVERSOS	0,00	0,00	0,00	-3.184,11
2014.9201.22700	PQ.MOVIL. G.TRAB.LIMPIEZA Y ASEO REALIZ OTRAS EMPR	951,99	0,00	0,00	1.344,52
2014.9201.22701	PQ.MOVIL. G.TRAB DE SEGURIDAD REALIZ OTRAS EMPR	0,00	0,00	0,00	662,35
2014.9201.23020	PQ.MOVIL. DEL PERSONAL NO DIRECTIVO	0,00	0,00	0,00	-2.913,70
2014.9201.23120	PQ.MOVIL. DEL PERSONAL NO DIRECTIVO	0,00	0,00	0,00	3.664,04
2014.9201.358	PQ.MOVIL. INTERESES POR OPERACS DE ARREND FINANCI	0,00	0,00	0,00	2.046,04
2014.9201.623	PQ.MOVIL. I.NUEVA MAQUINAR.INSTALAC.UTILL.	968,00	0,00	-5.137,72	0,00
2014.9201.624	PQ.MOVIL. INVEST.NOVO ELEMENTOS TRANSPORTE	0,00	0,00	48.277,22	0,00
2014.9201.625	PQ.MOVIL. INVER.NUEVA MOBILIARIO Y ENSERES	0,00	0,00	612,80	0,00
2014.9201.632	PQ.MOVIL. I.REPOSICION EDIFICIOS Y OTRAS CONSTRUC	0,00	0,00	23.000,00	0,00
2014.9201.634	PQ.MOVIL. INV.REPOSIC..MATERIAL TRANSPORTE	0,00	0,00	-64.870,00	0,00
2014.9201.648	PQ.MOVIL. COTAS AMORTIZ. POR OPERAC DE ARREN	0,00	0,00	5.004,08	0,00
2014.9202.120	FORMACION. RETRIBUCIONS BASICAS.	0,00	0,00	0,00	-1.500,76
2014.9202.121	FORMACION. RETRIBUCIONS COMPLEMENTARIAS	0,00	0,00	0,00	-4.228,95
2014.9202.150	FORMACION. PRODUTIVIDADE	0,00	0,00	0,00	12.055,51
2014.9202.151	FORMACION. GRATIFICACIONES	0,00	0,00	0,00	2.327,93
2014.9202.16000	FORMACION. SEGURIDADE SOCIAL	787,75	0,00	0,00	12.456,06
2014.9202.164	FORMACION. COMPLEMENTO FAMILIAR	0,00	0,00	0,00	-1.021,40
2014.9202.22606	FORMACION. REUNIONES Y CONFERENCIAS E CURSOS	27.903,98	0,00	0,00	117.701,00
2014.9202.2260655	FORMACION-REUNIONS, CONFE.E CURSOS (REM.)	0,00	0,00	0,00	4.033,50
2014.9202.22706	FORMACION.- ESTUDIOS Y TRABAJOS TECNICOS	0,00	0,00	0,00	-722,50
2014.9202.23020	FORMACION. AXUDAS DE CUSTO PERSOAL NON DIRECT.	0,00	0,00	0,00	0,00
2014.9202.23120	FORMACION. LOCOMOCION PERSOAL NON DIRECT.	0,00	0,00	0,00	0,00
2014.9202.233	FORMACION. OUTRAS INDEMNIZACIONES	33.880,00	0,00	0,00	-35.560,00
2014.9202.23355	FORMACION-OUTRAS INDEMNIZ.(REM.)	0,00	0,00	0,00	0,00
2014.9230.640	INFORMAC.BASICA E ESTAT. GTS.INVEST.CAR.INMAT	21.779,99	0,00	220,01	0,00
2014.9230.64055	INFORMAC.BASICA E ESTAT. GTS.INVEST.CAR.INMAT(REM)	0,00	0,00	0,00	0,00
2014.9240.224	PARTICIPACION CIADADÁ. PRIMAS DE SEGUROS	0,00	0,00	0,00	-12.338,68
2014.9240.22602	PARTICIPACION CIADADÁ. GASTOS PUBLICIDAD Y PROPAG.	0,00	0,00	0,00	-84.845,81

APLICACIÓN	DESCRIPCION	COMPROMETIDO		NO COMPROMETIDO	
		INCORPORABLE	NO INCORPORABLE	INCORPORABLE	NO INCORPORABLE
2014.9240.22606	PARTICIPACION CIADÁ. REUNIONS, CONFER.E CURSOS	0,00	0,00	0,00	80.000,00
2014.9240.22699	PARTICIPACION CIADÁ-OUTROS GASTOS DIVERSOS	0,00	0,00	0,00	55.000,00
2014.9250.789	ATENCIÓN ÓS CIADÁNS. OUTRAS TRANSFERENCIAS	61.223,88	0,00	0,60	0,00
2014.9291.22699	FONDO DE CONTINXENCIA. OTROS GASTOS DIVERSOS	0,00	0,00	0,00	300.000,00
2014.9310.120	INTERVENCION. RETRIBUCIONS BASICAS FUNCIONARIOS	0,00	0,00	0,00	2.631,58
2014.9310.121	INTERVENCION. RETRIB.COMPLEMENTARIAS FUNCIONARIOS	0,00	0,00	0,00	-5.576,72
2014.9310.150	INTERVENCION. PRODUTIVIDADE	0,00	0,00	0,00	32.833,05
2014.9310.151	INTERVENCION. GRATIFICATIONS	0,00	0,00	0,00	8.495,58
2014.9310.16000	INTERVENCION. SEGURIDADE SOCIAL	15.347,94	0,00	0,00	37.159,38
2014.9310.1600055	INTERVENCION-SEGURIDADE SOCIAL (REMANENTES)	0,00	0,00	0,00	118,66
2014.9310.164	INTERVENCION. COMPLEMENTO FAMILIAR	0,00	0,00	0,00	0,00
2014.9310.215	INTERVENCION. REP.,MANT.E CONS.MOBILIARIO	798,33	0,00	0,00	571,48
2014.9310.21555	INTERVENCION-REP.,MANT.E CONS. MOBIL.(REM.)	0,00	0,00	0,00	0,00
2014.9310.216	INTERVENCION. REP.,MANT.E CONS.EQUIPOS INFORMAT.	0,00	0,00	0,00	-198,00
2014.9310.22000	INTERVENCION. MATERIAL DE OFICINA	0,00	0,00	0,00	1.000,82
2014.9310.22001	INTERVENCION. PRENSA, REVISTAS, LIBROS E O. PUBLIC.	0,00	0,00	0,00	521,73
2014.9310.22002	INTERVENCION. SUBMIN.MATERIAL INFORM.NON INVENT.	0,00	0,00	0,00	600,00
2014.9310.22706	INTERVENCION. TRAB.O.EMP. ESTUDIOS E TRAB.TECNICOS	0,00	0,00	0,00	30.000,00
2014.9310.23020	INTERVENCION. AXUDEDE CUSTO PERSOAL NON DIRECT.	0,00	0,00	0,00	766,09
2014.9310.23120	INTERVENCION. LOCOMOCION PERSOAL NON DIRECTIVO	0,00	0,00	0,00	710,00
2014.9310.635	INTERVENCION. INVESTIM.REPOS.MOBILIARIO	0,00	0,00	1.290,16	0,00
2014.9310.636	INTERVENCION. INVEST.REPOS.EQUIPOS INFORMATICOS	0,00	0,00	1.500,00	0,00
2014.9310.641	INTERVENCION. GTS.EN APLICACIONES INFORMATICAS	0,00	0,00	6.000,00	0,00
2014.9320.120	RECADACION. RETRIBUCIONS BASICAS FUNCIONARIOS	0,00	0,00	0,00	16.094,89
2014.9320.121	RECADACION. RETRIB. COMPLEMENT.FUNCIONARIOS	0,00	0,00	0,00	-3.473,64
2014.9320.130	RECADACION. RETRIB.PERSOAL LABORAL FIXO	0,00	0,00	0,00	25.474,81
2014.9320.131	RECADACION. PERSOAL LABORAL TEMPORAL	0,00	0,00	0,00	-351,89
2014.9320.150	RECADACION. PRODUTIVIDADE	0,00	0,00	0,00	66.006,22
2014.9320.151	RECADACION. GRATIFICATIONS	0,00	0,00	0,00	12.440,15
2014.9320.16000	RECADACION. SEGURIDADE SOCIAL	19.413,03	0,00	0,00	71.696,43
2014.9320.1600055	RECADACION-SEGURIDADE SOCIAL (REMANENTES)	0,00	0,00	0,00	0,00
2014.9320.164	RECADACIÓN. COMPLEMENTO FAMILIAR	0,00	0,00	0,00	-76,20
2014.9320.202	RECADACION. ARRDTO.EDIFICIOS E OUTRAS CONST.	3.205,65	0,00	0,00	843,76
2014.9320.20255	RECADACION-ARRDTO.EDIFICIOS (REM.)	0,00	0,00	0,00	0,00
2014.9320.212	RECADACION. REP.,MANT.E CONS.EDIFICIOS E O.CONST.	0,00	0,00	0,00	-749,41
2014.9320.213	RECADACION. REP.,MANT.E CONS.MAQUINARIA	0,00	0,00	0,00	465,51
2014.9320.215	RECADACION. REP.,MANT.E CONS.MOBILIARIO	4.221,02	0,00	0,00	5.469,64
2014.9320.21555	RECADACION-REP.,MANT.E CONS. MOBILIARIO (REM.)	0,00	498,33	0,00	0,00
2014.9320.216	RECADACION. REP.,MANT.E CONS.EQUIPOS INFORMATICOS	22.850,58	0,00	0,00	-11.112,92
2014.9320.22000	RECADACION. MATERIAL DE OFICINA	0,00	0,00	0,00	678,28
2014.9320.22001	RECADACION.PRENSA, REVISTAS, LIBROS E OUTRAS PUBL.	0,00	0,00	0,00	1.516,64
2014.9320.22100	RECADACION. SUBMIN.ENERXIA ELECTRICA	2.000,91	0,00	0,00	4.006,00

APLICACIÓN	DESCRIPCION	COMPROMETIDO		NO COMPROMETIDO	
		INCORPORABLE	NO INCORPORABLE	INCORPORABLE	NO INCORPORABLE
2014.9320.2210055	RECADACION-SUBMIN.ENERXIA ELECTRICA (REM.)	0,00	0,00	0,00	0,00
2014.9320.22101	RECADACION. SUBMIN.AUGA	220,64	0,00	0,00	25,00
2014.9320.2210155	RECADACION-SUBMINISTRO AUGA (REM.)	0,00	49,31	0,00	0,00
2014.9320.22110	RECADACION. SUBMIN.PDTOS.LIMPEZA E ASEO	0,00	0,00	0,00	717,26
2014.9320.22602	RECADACION. PUBLICIDADE E PROPAGANDA	0,00	0,00	0,00	3.000,00
2014.9320.22603	RECADACION. PUBLICACIÓN EN DIARIOS OFICIAIS	0,00	0,00	0,00	720,72
2014.9320.22604	RECADACION. XURIDICOS,CONTENCIOSOS	0,00	0,00	0,00	4.537,59
2014.9320.22700	RECADACION. TRAB.O.EMP. LIMPEZA E ASEO	0,00	0,00	0,00	499,06
2014.9320.22706	RECADACION. TRAB.O.EMP. ESTUDOS E TRAB.TECNICOS	0,00	0,00	0,00	5.000,00
2014.9320.2270655	RECADACION-TRAB.O EMP. EST.E TRAB.TECN.(REM.)	200.000,00	0,00	0,00	0,00
2014.9320.22799	RECADACION. OUTROS TRAB.REALIZADOS POR O.EMP.	14.795,88	0,00	0,00	204,12
2014.9320.2279955	RECADACION. O.TRAB.REALIZADOS POR O.EMP.(REM)	0,00	0,00	0,00	4.995,12
2014.9320.23020	RECADACION. AXUDAS DE CUSTO PERSOAL NON DIRECT.	0,00	0,00	0,00	1.200,00
2014.9320.23120	RECADACION. LOCOMOCION PERSOAL NON DIRECT.	0,00	0,00	0,00	954,59
2014.9320.310	RECADACION. XUROS PTMOS.E OUTRAS OPER.FINANCEIRAS	0,00	0,00	0,00	71.250,00
2014.9320.352	RECADACION. XUROS DE DEMORA E OUTROS GTS FINANCEIROS	0,00	0,00	0,00	-985,96
2014.9320.625	RECADACION. MOBILIARIO Y ENSERES	0,00	0,00	-260,15	0,00
2014.9320.635	RECADACION. INVEST.REPOS.MOBILIARIO	0,00	0,00	1.935,20	0,00
2014.9320.636	RECADACION. INVEST.REPOS.EQUIPOS INFORMATICOS	0,00	0,00	12.000,00	0,00
2014.9320.641	RECADACION. GASTOS EN APLICACIONS INFORMATICAS	0,00	0,00	5.000,00	0,00
2014.9330.203	PATRIMONIO. ARRENDAMIENTO MAQUINARIA	0,00	0,00	0,00	3.805,42
2014.9330.210	PATRIMONIO. REPAR.MANT.CONS.DE INFRAEST Y B. NAT.	0,00	0,00	0,00	12.000,00
2014.9330.212	PATRIMONIO. REP.,MANT.E CONS.EDIFICIOS E O.CONST.	0,00	0,00	0,00	34.380,10
2014.9330.21255	PATRIMONIO-REP.,MANT.E CONS. EDIFICIOS (REM.)	0,00	0,00	0,00	2.461,35
2014.9330.213	PATRIMONIO. MAQUINARIA, INSTAL TÉCNICAS Y UTILLAJE	0,00	0,00	0,00	5.963,08
2014.9330.215	PATRIMONIO. REP.MANT.CONSERV DE MOBILIARIO Y ENSER	0,00	0,00	0,00	0,00
2014.9330.22100	PATRIMONIO. SUBMIN.ENERXIA ELECTRICA	3.936,66	0,00	0,00	-31.189,83
2014.9330.2210055	PATRIMONIO-SUBMIN.ENERXIA ELECTRICA (REM.)	0,00	65,36	0,00	0,00
2014.9330.22101	PATRIMONIO. SUBMINISTRO AUGA	0,00	0,00	0,00	1.959,50
2014.9330.22500	PATRIMONIO. TRIBUTOS ESTATALES	0,00	0,00	0,00	2.000,00
2014.9330.22502	PATRIMONIO. TRIBUTOS DAS ENTIDADES LOCAIS	0,00	0,00	0,00	17.864,72
2014.9330.22700	PATRIMONIO. TRAB.OUTRAS EMP. LIMPEZA E ASEO	1.950,41	0,00	0,00	350,54
2014.9330.22701	PATRIMONIO. TRAB. DE SEGURIDAD REALIZ. OTRAS EMPR.	0,00	0,00	0,00	1.655,87
2014.9330.632	PATRIMONIO. INVEST.REPOS.EDIFICIOS E O.CONST.	28.500,20	0,00	248.915,53	0,00
2014.9330.63255	PATRIMONIO-INV.REPOS.EDIFICIOS (REM.)	682.465,73	0,00	932.230,44	0,00
2014.9340.120	TESOURERIA. RETRIBUCIONS BASICAS FUNCIONARIOS	0,00	0,00	0,00	14.342,21
2014.9340.121	TESOURERIA. RETRIB.COMPLEMENTARIAS FUNCIONARIOS	0,00	0,00	0,00	16.200,79
2014.9340.150	TESOURERIA. PRODUTIVIDADE	0,00	0,00	0,00	13.737,39
2014.9340.151	TESOURERIA. GRATIFICACIONS	0,00	0,00	0,00	3.022,01
2014.9340.16000	TESOURERIA. SEGURIDADE SOCIAL	4.592,96	0,00	0,00	23.214,70
2014.9340.1600055	TESOURERIA-SEGURIDADE SOCIAL (REMANENTES)	0,00	0,00	0,00	1.318,97
2014.9340.164	TESOURERIA. COMPLEMENTO FAMILIAR	0,00	0,00	0,00	0,00

APLICACIÓN	DESCRIPCION	COMPROMETIDO		NO COMPROMETIDO	
		INCORPORABLE	NO INCORPORABLE	INCORPORABLE	NO INCORPORABLE
2014.9340.215	TESOURERIA. REP.,MANT.E CONS.MOBILIARIO	819,24	0,00	0,00	434,05
2014.9340.21555	TESOURERIA-REP.,MANT.E CONS. MOBILIARIO (REM.)	0,00	0,00	0,00	0,00
2014.9340.216	TESOURERIA. REP.,MANT.E CONS.EQUIPOS INFORMATICOS	0,00	0,00	0,00	1.700,00
2014.9340.22000	TESOURERIA. MATERIAL DE OFICINA	0,00	0,00	0,00	1.000,00
2014.9340.22001	TESOURERIA-PRENSA,REVISTAS,LIBROS E OUTRAS PUBLIC.	0,00	0,00	0,00	820,00
2014.9340.22699	TESOURERIA. OUTROS GASTOS DIVERSOS	0,00	0,00	0,00	600,00
2014.9340.22708	TESOURERIA-SERV.RECAUDACION A FAVOR DA ENTIDADE	0,00	0,00	0,00	155,79
2014.9340.22799	TESOURERIA.TRAB.REALIZ.POR OUTRAS EMPRESAS	0,00	0,00	0,00	1.271,20
2014.9340.23020	TESOURERIA. AXUDAS DE CUSTO PERSOAL NON DIRECT.	0,00	0,00	0,00	1.069,10
2014.9340.23120	TESOURERIA. LOCOMOCION PERSOAL NON DIRECT.	0,00	0,00	0,00	506,77
2014.9340.625	TESOURERIA. INVER. MOBILIARIO Y ENSERES	465,85	0,00	-465,85	0,00
2014.9340.635	TESOURERIA. INVEST.MOBILIARIO	0,00	0,00	1.500,00	0,00
2014.9340.636	TESOURERIA. INVEST.EQUIPOS INFORMATICOS	0,00	0,00	1.500,00	0,00
2014.9420.76255	TRANSF.CAPITAL A CONCELLOS (REM.)	42.507,00	0,00	0,00	0,00
2014.9430.467	TRANSFERENCIAS CORRENTES A CONSORCIOS	0,00	0,00	0,00	0,52
2014.9491.44900	TRANSF.CTES.Á SOCIEDADE URBANISTICA (SUPLUSA)	0,00	0,00	0,00	0,00
2014.9491.4490055	TRANSF.CTES.Á SOCIEDADE URBANISTICA (SUPLUSA)(REM)	0,00	0,00	0,00	0,00
2014.9491.749	SOCIEDADE URBANISTICA. OUTRAS TRANSF.CAPITAL	100.000,00	0,00	0,00	0,00
TOTAL		30.328.832,30	1.473.553,13	18.335.971,89	10.809.419,02

DIPUTACION DE LUGO
EJERCICIO 2014
EJERCICIO CORRIENTE
PRESUPUESTO DE GASTOS
PROYECTOS DE GASTO

CÓDIGO PROYECTO/DENOMINACIÓN	AÑO DE INICIO	DURACIÓN	GASTO PREVISTO	GASTO COMPROMETIDO	OBLIGACIONES RECONOCIDAS			GASTO PENDIENTE DE REALIZAR	GASTO PREVISTO-GASTO COMPROM.	OBSERV.
					A 1 DE ENERO	EN EL EJERCICIO	TOTAL			
Terminación obra de drenaje en la LU-P-5505. p.k. 0+600. Riotorto	2012		5.069,05	5.069,05			0,00	5.069,05	0,00	
Dotación accesorios de mobiliario urbano y mejora entorno en vía de enlace Plaza Galicia-Ctra. A Forxa-Terminación. Portomarín	2012		6.002,57				0,00	0,00	6.002,57	
Arreglo de camino en Boulloso. Pontenova	2012		2.420,00	2.420,00			0,00	2.420,00	0,00	
Acdto. Acceso en Sobrecedo. Taboada	2012	Hasta 30-01-14	13.539,59	13.453,30	0,00	13.453,30	13.453,30	0,00	86,29	
(Inludes) Peche eléctrico de fincas na Granxa provincial "Gaioso Castro". Castro de Rei	2012		59.854,67	59.854,67	26.145,70	33.708,97	59.854,67	0,00	0,00	
Obra 63/12 P.O.S. C.P. "Carrizal-Moncelos" Pastoriza	2012	Hasta 31/12/13	764.145,77	764.145,77	118.476,12	645.669,65	764.145,77	0,00	0,00	
Subministro de áridos para o Parque Móbil	2013		152.730,07	152.730,07	9.077,49	143.652,58	152.730,07	0,00	0,00	
Conservación rede viaria provincial 2013, Zona 1	2013		319.413,38	319.413,38	8.259,07	311.154,31	319.413,38	0,00	0,00	
Conservación rede viaria provincial 2013, Zona 2	2013		341.020,89	341.020,89	0,00	341.020,89	341.020,89	0,00	0,00	
Conservación rede viaria provincial 2013, Zona 3	2013		317.443,50	317.443,50	9.530,84	307.912,66	317.443,50	0,00	0,00	
Conservación rede viaria provincial 2013, Zona 4	2013		324.401,00	324.401,00	0,00	311.901,04	311.901,04	12.499,96	0,00	
Conservación rede viaria provincial 2013, Zona 5	2013		314.155,33	314.155,33	0,00	314.155,33	314.155,33	0,00	0,00	
Conservación rede viaria provincial 2013, Zona 6	2013		335.593,50	335.593,50	0,00	335.593,50	335.593,50	0,00	0,00	
Conservación rede viaria provincial 2013, Zona 7	2013		301.667,52	301.667,52	21.981,08	279.686,44	301.667,52	0,00	0,00	
Conservación rede viaria provincial 2013, Zona 8	2013		338.316,00	338.316,00	26.630,42	311.047,20	337.677,62	638,38	0,00	
Desbroce de maleza ano 2013. Castro de Rei, Pol e Pastoriza	2013	3 meses	29.245,76	29.100,00	0,00	29.100,00	29.100,00	0,00	145,76	Baixa adx.
Desbroce de maleza ano 2013. Monforte e Pobra do Brollón	2013	3 meses	25.860,84	25.860,84	0,00	20.860,84	20.860,84	5.000,00	0,00	
Asistencia técnica para realizar un peritaxe no cadro eléctrico da C/Diputación. Guitiriz	2013	Hasta 03-12-14	1.331,00	1.331,00	0,00	1.331,00	1.331,00	0,00	0,00	
Desenvolvemento accións de formación empresarial na Reserva da Biosfera Ancares Lucenses	2013	Hasta 06-06-14	15.911,50	15.911,50	0,00	0,00	0,00	15.911,50	0,00	
Desenvolvemento accións de formación empresarial na Reserva da Biosfera Terras do Miño	2013	Hasta 06-06-14	13.491,50	13.491,50	0,00	0,00	0,00	13.491,50	0,00	
Construcción de 4 galpóns para comedero e refuxio das vacas de raza rubia galega	2013	Hasta 23-01-14	50.409,30	45.368,37	0,00	42.326,71	42.326,71	3.041,66	5.040,93	Baixa adx.
Rehabilitación do firme da LU-P-3205 no acceso ao Polígono industrial de Monforte	2013	Hasta 28-02-14	15.488,00	15.488,00	0,00	15.488,00	15.488,00	0,00	0,00	
Servizo de mantemento da finca de Tor, en S. Xiao de Tor. Monforte	2013	Hasta 16-07-14	42.834,00	42.834,00	17.847,50	24.986,50	42.834,00	0,00	0,00	
Terminación enlace LU-P-3003 con LU-640 en PK.55. Meira	2013	Hasta 17-11-13	48.859,07	45.927,53	0,00	45.927,53	45.927,53	0,00	2.931,54	Baixa adx.
Rehabilitación do firme da LU-P-4606. Ribeira de Piquín	2013	1 mes	17.248,11	17.248,11	0,00	17.248,11	17.248,11	0,00	0,00	
Construcción piscina climatizada e polideportivo. Monterroso	2013	6 meses	423.338,16	382.410,83	0,00	24.301,81	24.301,81	358.109,02	40.927,33	

DIPUTACION DE LUGO
EJERCICIO 2014
EJERCICIO CORRIENTE
PRESUPUESTO DE GASTOS
PROYECTOS DE GASTO

CÓDIGO PROYECTO/DENOMINACIÓN	AÑO DE INICIO	DURACIÓN	GASTO PREVISTO	GASTO COMPROMETIDO	OBLIGACIONES RECONOCIDAS			GASTO PENDIENTE DE REALIZAR	GASTO PREVISTO-GASTO COMPROM.	OBSERV.
					A 1 DE ENERO	EN EL EJERCICIO	TOTAL			
Asistencia técnica para posta en marcha do Centro deportivo e piscina climatizada. Pastoriza	2013	1,5 meses	9.439,06	0,00	0,00	0,00	0,00	0,00	9.439,06	
Construcción rampa de acceso a hortros ecolóxicos do Río Rato	2013		3.569,50	3.569,50	0,00	3.569,50	3.569,50	0,00	0,00	
Sinalización da ruta botánica polo Campus de Lugo	2013		5.226,33	5.226,33	0,00	5.226,33	5.226,33	0,00	0,00	
Instalación dunha porta automática na capela de Santa María	2013		4.620,99	4.620,99	0,00	4.620,99	4.620,99	0,00	0,00	
Deseño e desenvolvemento de elementos decorativos en relación a creación dun seiro artístico que dará acceso á capela de Santa María	2013		21.572,80	21.572,80	0,00	0,00	0,00	21.572,80	0,00	
Adquisición equipamento para o ximnasio e pavillón municipal de Riotorto	2013		2.988,70	2.988,70	0,00	2.988,70	2.988,70	0,00	0,00	
Ampliación cuberta do campo de fútbol de Becerreá	2013		5.400,00	5.400,00	0,00	5.400,00	5.400,00	0,00	0,00	
Montaxe sala de caldeiras, proxecto, legalización e taxas no Pazo dos Deportes	2013		58.685,00	58.685,00	39.706,15	18.978,85	58.685,00	0,00	0,00	
Contrato subministro emulsión asfáltica tipo ECR-2 para Parque Móbil	2013		350.000,00	350.000,00	331.835,95	18.164,05	350.000,00	0,00	0,00	
Obra 65/13 P.O.S.: As Nogais-Torés-Armesto. As Nogais-Becerreá	2013		543.566,87	425.612,85	0,00	124.299,39	124.299,39	301.313,46	117.954,02	
Obra 66/13 P.O.S.: Acondicionamento e afirmado da LU-P-2703 de A Pobra de San Xíao a Carracedo. Láncara	2013		499.591,35	408.665,40	0,00	383.204,93	383.204,93	25.460,47	90.925,95	
Desbroce de maleza en Concellos da provincia de Lugo	2014		591.846,61	591.846,61	0,00	551.901,61	551.901,61	39.945,00	0,00	
Contrato subministro emulsión asfáltica tipo ECR-2 para Parque Móbil	2014		350.000,00	350.000,00	0,00	350.000,00	350.000,00	0,00	0,00	
Prórroga contrato emisión de 24/07/14 a 23/07/15	2014		350.000,00	350.000,00	0,00	350.000,00	350.000,00	0,00	0,00	
Subministro de áridos para o Parque Móbil, 2014	2014		15.000,00	15.000,00	0,00	0,00	0,00	15.000,00	0,00	
Reparación vías provinciales. Zona 1. Anualidad 2014	2014		15.620,76	0,00	0,00	0,00	0,00	0,00	15.620,76	
Reparación vías provinciales. Zona 2. Anualidad 2014	2014		15.921,17	0,00	0,00	0,00	0,00	0,00	15.921,17	
Reparación vías provinciales. Zona 3. Anualidad 2014	2014		16.166,10	0,00	0,00	0,00	0,00	0,00	16.166,10	
Reparación vías provinciales. Zona 4. Anualidad 2014	2014		15.967,38	0,00	0,00	0,00	0,00	0,00	15.967,38	
Reparación vías provinciales. Zona 5. Anualidad 2014	2014		16.106,02	0,00	0,00	0,00	0,00	0,00	16.106,02	
Reparación vías provinciales. Zona 6. Anualidad 2014	2014		16.082,92	0,00	0,00	0,00	0,00	0,00	16.082,92	
Reparación vías provinciales. Zona 7. Anualidad 2014	2014		15.528,33	0,00	0,00	0,00	0,00	0,00	15.528,33	

**DIPUTACION DE LUGO
EJERCICIO 2014**
**EJERCICIO CORRIENTE
PRESUPUESTO DE GASTOS**
PROYECTOS DE GASTO

CÓDIGO PROYECTO/DENOMINACIÓN	AÑO DE INICIO	DURACIÓN	GASTO PREVISTO	GASTO COMPROMETIDO	OBLIGACIONES RECONOCIDAS			GASTO PENDIENTE DE REALIZAR	GASTO PREVISTO-GASTO COMPROM.	OBSERV.
					A 1 DE ENERO	EN EL EJERCICIO	TOTAL			
Reparación vías provinciales. Zona 8. Anualidad 2014	2014		16.152,24	0,00	0,00	0,00	0,00	0,00	16.152,24	
Prórroga conservación vías provinciales 2013 de 20/10/14 a 19/12/14. Zona 1	2014		78.103,82	78.103,82	0,00	0,00	0,00	78.103,82	0,00	
Prórroga conservación vías provinciales 2013 de 20/10/14 a 19/12/14. Zona 2	2014		79.605,81	79.605,81	0,00	5.624,41	5.624,41	73.981,40	0,00	
Prórroga conservación vías provinciales 2013 de 20/10/14 a 19/12/14. Zona 3	2014		80.830,52	80.830,52	0,00	1.382,43	1.382,43	79.448,09	0,00	
Prórroga conservación vías provinciales 2013 de 20/10/14 a 19/12/14. Zona 4	2014		79.836,89	79.836,89	0,00	0,00	0,00	79.836,89	0,00	
Prórroga conservación vías provinciales 2013 de 20/10/14 a 19/12/14. Zona 5	2014		80.530,12	80.530,12	0,00	3.596,11	3.596,11	76.934,01	0,00	
Prórroga conservación vías provinciales 2013 de 20/10/14 a 19/12/14. Zona 6	2014		80.414,58	80.414,58	0,00	4.473,85	4.473,85	75.940,73	0,00	
Prórroga conservación vías provinciales 2013 de 20/10/14 a 19/12/14. Zona 7	2014		77.641,67	77.641,67	0,00	2.505,21	2.505,21	75.136,46	0,00	
Prórroga conservación vías provinciales 2013 de 20/10/14 a 19/12/14. Zona 8	2014		80.761,20	80.761,20	0,00	0,00	0,00	80.761,20	0,00	
Obra 66/14 P.O.S.: Rehabilitación de firme da CP-1701 de Feira do Monte a Muimenta. Cospeito	2014		624.347,13	624.347,13	0,00	0,00	0,00	624.347,13	0,00	
Obra 67/14 P.O.S.: Rehabilitación de firme da CP-3601 de Acebo a Negueira. Negueira de Muñiz	2014		198.106,82	198.106,82	0,00	0,00	0,00	198.106,82	0,00	
CON FINANCIACIÓN AFECTADA:										
Comp. a Programa Operativo Local (P.O.L.) 2004	2004		1.224.532,36	1.224.532,36	1.224.532,36		1.224.532,36	0,00	0,00	
Proyecto Singular "Habilitación interior de la cueva del Rei Cintolo"	2004		395.346,56				0,00	0,00	395.346,56	
Conv. Ayto.Becerrea-Dip.- Piscinas municipales	2007		999.707,96	996.848,44	967.501,07	19.381,26	986.882,33	9.966,11	2.859,52	
Plan Canon Hidroeléctrico. Ayto. Chantada	2008		1.649.802,74	1.556.285,97	1.493.769,79	0,00	1.493.769,79	62.516,18	93.516,77	
Plan Canon Hidroeléctrico. Aytos. afectados	2008		2.032.958,78	2.032.639,19	2.032.639,19	0,00	2.032.639,19	0,00	319,59	
Plan Canon Hidroeléctrico. Concellos afectados (Anualidade 2009)	2009		2.032.958,79	2.005.510,48	2.005.510,48	0,00	2.005.510,48	0,00	27.448,31	
Plan Canon Hidroeléctrico. Concello Chantada (Anualidade 2009)	2009		1.649.802,74	1.610.555,62	1.573.491,95	0,00	1.573.491,95	37.063,67	39.247,12	
Proxecto Turbina Mazo Santa Comba (ant. Inludes)	2010		288.103,10	288.103,10	167.570,17	120.532,93	288.103,10	0,00	0,00	
Proxecto Granxa Provincial (ant. Inludes)	2010		7.611.249,91	7.611.249,91	4.971.360,43	2.246.449,27	7.217.809,70	393.440,21	0,00	
Vías públicas. Otras inversiones	2010	1 ano	542.259,85	347.547,60	297.633,27	32.975,54	330.608,81	16.938,79	194.712,25	
Plan Canon Hidroeléctrico. Concello de Chantada (Anualidad 2010)	2010		1.649.802,74	1.538.284,29	1.503.466,41	1.555,06	1.505.021,47	33.262,82	111.518,45	
Plan Canon Hidroeléctrico. Concellos afectados (Anualidad 2010)	2010		2.032.958,79	1.898.916,43	1.731.115,44	71.775,39	1.802.890,83	96.025,60	134.042,36	
Carreteras. Otras inversiones en infraestruct.	2010		1.917.091,19	1.917.091,19	1.317.600,13	213.108,36	1.530.708,49	386.382,70	0,00	
Carreteras. Otras inversiones en infraestruct.	2010		310.672,33	284.482,85	254.372,94	30.109,91	284.482,85	0,00	26.189,48	
Carreteras. Otras inversiones de reposición en infraestructuras	2010		12.812.465,55	12.702.103,41	12.648.209,32	53.894,09	12.702.103,41	0,00	110.362,14	

DIPUTACION DE LUGO
EJERCICIO 2014
EJERCICIO CORRIENTE
PRESUPUESTO DE GASTOS
PROYECTOS DE GASTO

CÓDIGO PROYECTO/DENOMINACIÓN	AÑO DE INICIO	DURACIÓN	GASTO PREVISTO	GASTO COMPROMETIDO	OBLIGACIONES RECONOCIDAS			GASTO PENDIENTE DE REALIZAR	GASTO PREVISTO-GASTO COMPROM.	OBSERV.
					A 1 DE ENERO	EN EL EJERCICIO	TOTAL			
Aportación Feder para asistencia técnica para auditorías obras P.O.L.	2010		116.980,00	116.980,00	116.980,00		116.980,00	0,00	0,00	
Convenio Concello de Lugo-Diputación para proyecto "Urban Lugo"	2011		500.000,00	500.000,00	156.047,19	245.770,99	401.818,18	98.181,82	0,00	
Proxecto LugO2, anualidad 2011	2011		243.544,80	243.544,80	196.375,15	8.610,27	204.985,42	38.559,38	0,00	
Premio Otero Pedrayo, 2011	2011		30.050,61	30.050,61	0,00	30.050,61	30.050,61	0,00	0,00	
Proyecto Innovate2. Anualidad 2011	2011		815.371,11	810.335,75	627.026,22	137.887,68	764.913,90	45.421,85	5.035,36	
Convenio UNED-Diputación Lugo para cesión complejo Miño para const. Sede centro asociado da la UNED en Lugo	2011		1.891.915,32	959.684,88		277.219,15	277.219,15	682.465,73	932.230,44	
Subv. Ministerio Industria, Turismo y Comercio para creación, urbaniz. Y dot. Equipamieto en el Campus de Lugo (REINDUS)	2011		1.000.000,00	888.246,96	888.246,96	0,00	888.246,96	0,00	111.753,04	
Adic. Const.Piscina cubierta de Sarria	2011		307.084,50	264.577,50	0,00	0,00	0,00	264.577,50	42.507,00	
Convenio Concello de Lugo-Diputación para proyecto "Urban Lugo"	2012		650.000,00	650.000,00	0,00	0,00	0,00	650.000,00	0,00	
Obra 3/12 P.O.S.: Adto. E mellora de accesos en Carraceira, Paradela, Esgrade, Puñago, Queigal, Corneas e de S. Román a Retizos por a Murúa. Baleira	2012	Hasta 31/12/13	20.900,00	20.900,00	0,00	20.900,00	20.900,00	0,00	0,00	
Obra 11/12 P.O.S.: Acondicionamento e mellora camiño Congosta-Pagos de Cabanela. Castroverde	2012	Hasta 31/12/13	26.535,29	26.535,29	0,00	19.842,15	19.842,15	6.693,14	0,00	
Obra 15/12 P.O.S.: Abastecemento de auga en Pino (Barrios de Mato, Broz, Costa, Gaioso e Muiños) e en Santa Cristina (barrio de Abelleiras). Cospeito	2012	Hasta 31/12/13	22.569,50	22.569,50	0,00	0,00	0,00	22.569,50	0,00	
Obra 16/12 P.O.S.: Desvío augas pluviales en rúa Buen Jesús de Chantada.	2012	Hasta 31/12/13	30.734,00	30.734,00	0,00	30.734,00	30.734,00	0,00	0,00	
Obra 17/12 P.O.S.: Acondicionamento calle Marmoiral. Fonsagrada	2012	Hasta 31/12/13	35.333,32	35.333,32	0,00	35.333,32	35.333,32	0,00	0,00	
Obra 25/12 P.O.S.: Pavimentación e servizos na rúa Perpetuo Socorro (tramo Avda. Coruña-Rúa Río Cabe). Lugo	2012	Hasta 31/12/13	151.136,31	151.136,31	129.851,31	21.285,00	151.136,31	0,00	0,00	
Obra 35/12 P.O.S.: Acondicionamento e mellora de accesos en Florida, Maceda, Leboreira, S. Pedro de Meixide, Vilaseñor e Monte da Lagoa.Palas de Rei	2012	Hasta 31/12/13	35.333,32	35.333,32	0,00	35.333,32	35.333,32	0,00	0,00	
Obra 37/12 P.O.S.: Acdto. E mellora de accesos de Vilardepenas a Veiga, de Beleigan alglesia de Santa Mariña, en San Mamede de Ribeira e en Vilasante. Páramo	2012	Hasta 31/12/13	25.411,76	25.411,76	0,00	25.411,76	25.411,76	0,00	0,00	
Obra 39/12 P.O.S.: Repqaración da rede de abastecemento e saneamento de augas na rúa acceso a estrada do Cebreiro, rep. Aceras e sot. Tubería eléctrica. Pedrafita do Cebreiro	2012	Hasta 31/12/13	23.607,84	23.607,84	0,00	23.607,84	23.607,84	0,00	0,00	

DIPUTACION DE LUGO
EJERCICIO 2014
EJERCICIO CORRIENTE
PRESUPUESTO DE GASTOS
PROYECTOS DE GASTO

CÓDIGO PROYECTO/DENOMINACIÓN	AÑO DE INICIO	DURACIÓN	GASTO PREVISTO	GASTO COMPROMETIDO	OBLIGACIONES RECONOCIDAS			GASTO PENDIENTE DE REALIZAR	GASTO PREVISTO-GASTO COMPROM.	OBSERV.
					A 1 DE ENERO	EN EL EJERCICIO	TOTAL			
Obra 41/12 P.O.S.: Acondicionamento e mellora camiños locais: Villamide (Lúa), Vilar (S. Martiño Ferreiros), Campo Rielo de IU-760 a Campos Cirio (Cirio). Pol	2012	Hasta 31/12/13	26.313,72	26.313,72	0,00	26.313,72	26.313,72	0,00	0,00	
Obra 42/12 P.O.S.: Acondicionamento e mellora dos accesos en Vilameá-tramo a Picota-Valdorta, Fase I. Pontenova	2012	Hasta 31/12/13	24.508,86	24.508,86	0,00	24.508,86	24.508,86	0,00	0,00	
Obra 58/12 P.O.S.: Mellora de servizos en rúa de Puentes. Vilalba	2012	Hasta 31/12/13	46.156,84	46.156,84	0,00	46.156,84	46.156,84	0,00	0,00	
Obra 59/12 P.O.S.: Accto.e mellora da Muralla medieval de Vieiro, fronte á Praza de Abastos (Avda. Cervantes). Viveiro	2012	Hasta 31/12/13	35.300,00	35.300,00	0,00	35.300,00	35.300,00	0,00	0,00	
Obra 68/12 P.O.S. Comp. Accto.e mellorad o acceso a Ferreiradeves. Cervantes	2012		30.000,00	30.000,00	0,00	30.000,00	30.000,00	0,00	0,00	
Obra 72/12 P.O.S. Comp. Rede de saneamento desde a rede municipal a Ariz., 2ª fase. Láncara	2012		21.000,00	21.000,00	0,00	21.000,00	21.000,00	0,00	0,00	
Obra 73/12 P.O.S. Comp. Pavimentación e servizos na rúa Perpetuo Socorro (tramo rúa Río Cabe-rúa Otero Pedraio). Lugo	2012		74.785,47	74.785,47	0,00	0,00	0,00	74.785,47	0,00	
Obra 74/12 P.O.S. Comp. Construcción de aseos, vestiarios e entrechán no almacén municipal e accto. Entorno. Negueira de Muñiz	2012		21.340,00	21.340,00	0,00	21.340,00	21.340,00	0,00	0,00	
Obra 79/12 P.O.S. Comp. Accto. Camiños de accesos en Piñeira, Vilaseca, Ove e Rinlo. Ribadeo	2012		37.223,98	37.223,98	0,00	37.223,98	37.223,98	0,00	0,00	
Proyecto Innovate2. Anualidad 2012	2012		8.550.000,00	8.321.483,85	4.841.493,37	692.878,32	5.534.371,69	2.787.112,16	228.516,15	
Proyecto Lugo2 provincial. Anualidad 2012	2012		3.627.936,79	3.330.629,39	1.303.040,18	1.516.271,27	2.819.311,45	511.317,94	297.307,40	
Trabajos de actualización del catastro inmobiliario en Ayuntamientos de la provincia de Lugo	2012	18 meses	200.000,00	0,00	0,00	0,00	0,00	0,00	200.000,00	
Proyecto "Lugo-Pacto polo emprego II"	2012	Hasta 01-03-15	1.998.626,10	1.613.812,24	0,00	7.028,24	7.028,24	1.606.784,00	384.813,86	
Aport. Consellería de Traballo e Benestar para contratación/prórroga 1 axente empego e desenv. Local (ant. Inludes) (Expte. 351B 2012/35-2)	2013	Hasta 27-12-13	32.811,04	32.811,04	32.204,74	606,30	32.811,04	0,00	0,00	
Proyecto LugoJob (Marco de aprendizaje Leonardo da Vinci)	2013	Hasta 31/12/13	229.392,00	221.033,57	0,00	221.033,57	221.033,57	0,00	8.358,43	
Proyecto "Lugo-Pacto polo emprego II"	2013	Hasta 01/03/15	800.000,00	602.543,55	0,00	0,00	0,00	602.543,55	197.456,45	
Aportación INAP a Plan Agrupado de Formación continúa 2013	2013	Hasta 31/12/13	73.209,00	73.209,00	69.209,00	4.000,00	73.209,00	0,00	0,00	
Proyecto Lugo2 provincial. Anualidad 2013	2013	Hasta 15/03/15	2.711.063,21	2.193.854,81	386.427,13	1.149.876,88	1.536.304,01	657.550,80	517.208,40	
Proyecto Innovate2. Anualidad 2013	2013		5.372.000,00	4.276.976,53	648.502,03	544.037,29	1.192.539,32	3.084.437,21	1.095.023,47	
Conv. Concellos-Deputación para desenvolvemento do programa de Teleasistencia domiciliaria para a anualidade 2013	2013	Hasta 31/12/13	290.156,53	290.156,53	254.012,11	36.144,42	290.156,53	0,00	0,00	

DIPUTACION DE LUGO
EJERCICIO 2014
EJERCICIO CORRIENTE
PRESUPUESTO DE GASTOS
PROYECTOS DE GASTO

CÓDIGO PROYECTO/DENOMINACIÓN	AÑO DE INICIO	DURACIÓN	GASTO PREVISTO	GASTO COMPROMETIDO	OBLIGACIONES RECONOCIDAS			GASTO PENDIENTE DE REALIZAR	GASTO PREVISTO-GASTO COMPROM.	OBSERV.
					A 1 DE ENERO	EN EL EJERCICIO	TOTAL			
Aport. Consellería de Traballo e Benestar para contratación dun técnico de información, orientación e busca de emprego (Expte. TR331 A 2013/0081)	2013	Hasta 31/01/14	29.736,58	29.736,58	29.077,16	659,42	29.736,58	0,00	0,00	
Convenio Concello de Lugo-Diputación para proyecto "Urban Lugo"	2013		1.000.000,00	1.000.000,00	0,00	0,00	0,00	1.000.000,00	0,00	
Obra 1/13 P.O.S.: Acondicionamento e mellora de accesos de Moncelos a Carrizal. Estrada LU-0102. Abadín	2013		30.806,72	30.806,72	0,00	0,00	0,00	30.806,72	0,00	
Obra 2/13 P.O.S.: Distribución de auga en Chao-Costa (Pereiro). Alfoz	2013		28.105,04	28.105,04	0,00	0,00	0,00	28.105,04	0,00	
Obra 3/13 P.O.S.: Acondicionamento e mellora do camiño local de Antas de Ulla a Bertosende. Antas de Ulla	2013		50.894,73	50.894,73	0,00	50.894,73	50.894,73	0,00	0,00	
Obra 4/13 P.O.S.: Construcción de escollera no camiño municipal da Revolta da Carbaleira. Baleira	2013		26.303,92	25.995,00	0,00	25.995,00	25.995,00	0,00	308,92	
Obra 5/13 P.O.S.: Soterramento da liña de media tensión a Residencialada Terceira idade e Barrio de Senra, 1ª fase. Baralla	2013		30.000,00	30.000,00	0,00	30.000,00	30.000,00	0,00	0,00	
Obra 6/13 P.O.S.: Abastecemento de auga na zona de Moás (San Pedro de Benquerencia). Barreiros.	2013		22.344,91	22.344,91	0,00	0,00	0,00	22.344,91	0,00	
Obra 7/13 P.O.S.: Traída de augas a Fraian, Pando e Barbeitas. Becerreá	2013		46.083,00	46.083,00	0,00	46.083,00	46.083,00	0,00	0,00	
Obra 8/13 P.O.S.: Ampliación de saneamento rural en O Francés (Carral), a Gandariña e os Trollos (Saavedra). Begonte	2013		27.489,92	27.489,92	0,00	27.489,92	27.489,92	0,00	0,00	
Obra 9/13 P.O.S.: Acondicionamento e mellora de accesos a núcleos de Bóveda, Rubián, Martín, Guntín, Tuimil e Aspera. Bóveda	2013		23.602,24	23.602,24	0,00	23.602,24	23.602,24	0,00	0,00	
Obra 10/13 P.O.S.: Rede de saneamento-bombeo-impulsión no campo de fútbol herba artificial a Marosa. Burela	2013		22.701,68	22.701,68	0,00	0,00	0,00	22.701,68	0,00	
Obra 11/13 P.O.S.: Optimización enerxética de instalacións de alumado público en Marrubio, Matanza, Torre de Bucifios, Bandareira e Lama de Fente. Carballedo	2013		29.906,17	29.900,00	0,00	29.900,00	29.900,00	0,00	6,17	Baixa adx.
Obra 12/13 P.O.S.: Acondicionamento e mellora estrada desde a rotonda de Torre ata a Igrexa de Ribeiras de Lea. Castro de Rei	2013		33.930,54	33.930,54	0,00	33.930,54	33.930,54	0,00	0,00	
Obra 13/13 P.O.S.: Adquisición vehículo prevención e extinción de incendios. Castroverde	2013		52.000,00	49.973,00	0,00	49.973,00	49.973,00	0,00	2.027,00	Baixa adx.
Obra 14/13 P.O.S.: Acondicionamento e mellora do acceso desde Pontes de Denis a Donís. Cervantes	2013		28.117,64	28.117,64	0,00	28.117,64	28.117,64	0,00	0,00	

DIPUTACION DE LUGO
EJERCICIO 2014
EJERCICIO CORRIENTE
PRESUPUESTO DE GASTOS
PROYECTOS DE GASTO

CÓDIGO PROYECTO/DENOMINACIÓN	AÑO DE INICIO	DURACIÓN	GASTO PREVISTO	GASTO COMPROMETIDO	OBLIGACIONES RECONOCIDAS			GASTO PENDIENTE DE REALIZAR	GASTO PREVISTO-GASTO COMPROM.	OBSERV.
					A 1 DE ENERO	EN EL EJERCICIO	TOTAL			
Obra 15/13 P.O.S.: Saneamento de Trasbar e Corral Grande. Cervo	2013		40.000,00	40.000,00	0,00	40.000,00	40.000,00	0,00	0,00	
Obra 16/13 P.O.S.: Acondicionamento e mellora de acceso desde a N-VI a Laxosa. Corgo	2013		48.000,00	48.000,00	0,00	48.000,00	48.000,00	0,00	0,00	
Obra 17/13 P.O.S.: Alumeadado público en Monte, Casás e Grandela (Parroquia de Arcillá). Cospeito	2013		33.161,26	33.000,00	0,00	33.000,00	33.000,00	0,00	161,26	Baixa adx.
Obra 18/13 P.O.S.: Pavimentación e servizos barrio Bon Xesús, 2ª fase. Chantada	2013		35.309,52	35.150,50	0,00	0,00	0,00	35.150,50	159,02	
Obra 19/13 P.O.S.: Acondicionamento e mellora da estrada municipal LU-M-017015. Folgoso do Caurel	2013		23.602,24	22.834,68	0,00	22.834,68	22.834,68	0,00	767,56	
Obra 20/13 P.O.S.: Acondicionamento e mellora de accesos As Veigas (Lamas de Moreira) dende a Estrada 018-101. Fonsagrada	2013		35.309,52	35.309,52	0,00	35.309,52	35.309,52	0,00	0,00	
Obra 21/13 P.O.S.: Mellora de accesos ao núcleo de Mansín. Foz	2013		25.403,36	25.403,36	0,00	0,00	0,00	25.403,36	0,00	
Obra 22/13 P.O.S.: Pavimentación e servizos vial Norte Praza Andón Cebreiro e Rúa de enlace entere rúa Deputación e rúa Santa Isabel. Friol	2013		36.210,08	36.210,08	0,00	36.210,08	36.210,08	0,00	0,00	
Obra 23/13 P.O.S.: Acondicionamento e mellora da estrada desde Cabanacomba a Pico Farelo. Guitiriz.	2013		36.210,08	36.210,08	0,00	36.210,08	36.210,08	0,00	0,00	
Obra 24/13 P.O.S.: Acondicionamento e mellora de accesos a núcleos de Pradado de Arriba, Vilamaior e Constante. Guntín	2013		28.105,04	28.105,04	0,00	28.105,04	28.105,04	0,00	0,00	
Obra 25/13 P.O.S.: Acondicionamento e mellora do camiño de acceso a Sobrado. Incio	2013		27.204,48	27.204,48	0,00	0,00	0,00	27.204,48	0,00	
Obra 26/13 P.O.S.: Acondicionamento e mellora accesos a núcleos rurais de Larín, Montixo, Toirán e Igrexa Toirán. Láncara	2013		28.105,04	28.105,04	0,00	28.105,04	28.105,04	0,00	0,00	
Obra 27/13 P.O.S.: Acondicionamento e mellora de accesos a parroquias de Sta. María de Vilanova, San Adriano, San Xurxo e Santo Tomé. Lourenzá	2013		25.701,68	25.701,68	0,00	25.701,68	25.701,68	0,00	0,00	
Obra 28/13 P.O.S.: Rexenración de pavimento na rúa Virxe da Soidade. Lugo	2013		57.493,69	48.291,10	0,00	48.291,10	48.291,10	0,00	9.202,59	
Obra 29/13 P.O.S.: Acondicionamento e mellora das estardas de acceso a Piñeiro, Louseira, A Carota, Vilar de Acrota, Muriais, Area Recreativa de Irimia. Meira	2013		22.699,87	22.699,87	0,00	22.699,87	22.699,87	0,00	0,00	
Obra 30/13 P.O.S.: Reparación de accesos ao barrio de Pumariño e bacheo accesos Estelo-Tronceda. Mondoñedo	2013		21.000,00	20.999,99	0,00	20.999,99	20.999,99	0,00	0,01	
Obra 31/13 P.O.S.: Renovación das conducións de auga potable na rúa Xoan Montes, 1ª fase. Monforte de Lemos	2013		35.309,52	35.309,52	0,00	35.309,52	35.309,52	0,00	0,00	

DIPUTACION DE LUGO
EJERCICIO 2014
EJERCICIO CORRIENTE
PRESUPUESTO DE GASTOS
PROYECTOS DE GASTO

CÓDIGO PROYECTO/DENOMINACIÓN	AÑO DE INICIO	DURACIÓN	GASTO PREVISTO	GASTO COMPROMETIDO	OBLIGACIONES RECONOCIDAS			GASTO PENDIENTE DE REALIZAR	GASTO PREVISTO-GASTO COMPROM.	OBSERV.
					A 1 DE ENERO	EN EL EJERCICIO	TOTAL			
Obra 32/13 P.O.S.: Pavimentación en rúa Benigno Vázquez. Monterroso	2013		35.090,00	35.090,00	0,00	35.090,00	35.090,00	0,00	0,00	
Obra 33/13 P.O.S.: Acondicionamento e mellora de accesos a Vilaríño e Carreiros (Parroquia de Balsa): Muras	2013		29.906,09	29.906,09	0,00	29.906,09	29.906,09	0,00	0,00	
Obra 34/13 P.O.S.: Acondicionamento e mellora accesos a Peliceira. Navia de Suarna	2013		26.303,92	26.303,92	0,00	26.303,92	26.303,92	0,00	0,00	
Obra 35/13 P.O.S.: Construcción de rede de abastecemento de auga aos núcleos de poboación de Cancio e Bustarvelle. Negueira de Muñiz	2013		23.602,24	23.602,24	0,00	0,00	0,00	23.602,24	0,00	
Obra 36/13 P.O.S.: Pavimentación e mellora do vial da Praza Pública e do entorno da Torre (Torés) e rúas Castelaio e Amparo del Río no encontro coa N-VI. As Nogais	2013		23.602,20	23.602,20	0,00	23.602,20	23.602,20	0,00	0,00	
Obra 37/13 P.O.S.: Acondicionamento e mellora de accesos ao núcleo de A Borra (Sixto) por Bravos e ao campo de fútbol O Coto. Oural	2013		31.707,28	31.707,28	0,00	31.707,28	31.707,28	0,00	0,00	
Obra 38/13 P.O.S.: Acondicionamento e mellora de camiños de Sta. Isabel-Ctra. Pascual-Colexio Público e camiño de Taboi-Pasadoiro. Outeiro de Rei	2013		35.110,52	35.110,52	0,00	35.110,52	35.110,52	0,00	0,00	
Obra 39/13 P.O.S.: Acondicionamento e mellora de accesos a Santo Xusto, Pidre, Eirexe, Villaramil, Orosa e Cabana. Palas de Rei	2013		35.309,52	35.309,52	0,00	35.309,52	35.309,52	0,00	0,00	
Obra 40/13 P.O.S.: Pavimentación en Aldosende. Paradela	2013		27.204,48	27.204,48	0,00	27.204,48	27.204,48	0,00	0,00	
Obra 41/13 P.O.S.: Acondicionamento de camiños de Vilar a límite con Pradela e de Congrame a Gandara. Páramo	2013		25.403,36	25.403,36	0,00	25.403,36	25.403,36	0,00	0,00	
Obra 42/13 P.O.S.: Acondicionamento das pistas de acceso ao local social dda parroquia de Vián. Pastoriza	2013		29.906,16	29.906,16	0,00	29.906,16	29.906,16	0,00	0,00	
Obra 44/13 P.O.S.: Acondicionamento e mellora accesos a Recemunde, Lamaigreja e Castroncelos. Pobra do Brollón	2013		25.403,64	25.403,64	0,00	25.403,64	25.403,64	0,00	0,00	
Obra 45/13 P.O.S.: Abastecemento de auga na parroquia de Luaces. Pol	2013		26.303,92	26.303,92	0,00	26.303,92	26.303,92	0,00	0,00	
Obra 46/13 P.O.S.: Pavimentación acceso ó campo de fútbol da Pontenova. Pontenova	2013		24.502,80	24.502,80	0,00	24.502,80	24.502,80	0,00	0,00	
Obra 47/13 P.O.S.: Mellora nas redes de abste3cemento de auga nos núcleos rurais de San Roque, León e Castrolázaro. Portomarín	2013		25.403,36	25.403,36	0,00	0,00	0,00	25.403,36	0,00	
Obra 48/13 P.O.S.: Pavimentación de rúas en Pacios de Mondelo. Quiroga	2013		28.105,04	28.105,04	0,00	28.105,04	28.105,04	0,00	29.005,60	

DIPUTACION DE LUGO
EJERCICIO 2014
EJERCICIO CORRIENTE
PRESUPUESTO DE GASTOS
PROYECTOS DE GASTO

CÓDIGO PROYECTO/DENOMINACIÓN	AÑO DE INICIO	DURACIÓN	GASTO PREVISTO	GASTO COMPROMETIDO	OBLIGACIONES RECONOCIDAS			GASTO PENDIENTE DE REALIZAR	GASTO PREVISTO-GASTO COMPROM.	OBSERV.
					A 1 DE ENERO	EN EL EJERCICIO	TOTAL			
Obra 49/13 P.O.S.: Pavimentación e servizos no campo da feira e Rúa Coronel Andrade. Rábade	2013		20.900,56	20.900,56	0,00	20.900,56	20.900,56	0,00	0,00	
Obra 50/13 P.O.S.: Acondicionamento e mellora dos accesos a Granxa, os Garitos e o Cirso (Vilaselán), Dompíñor (Piñeira) O Balado e Madanela (Villaframil). Ribadeo	2013		29.005,60	29.005,60	0,00	29.005,60	29.005,60	0,00	0,00	
Obra 51/13 P.O.S.: Alcantarillado no núcleo de poboación de Nogueiral. Ribas de Sil	2013		22.701,68	22.701,68	0,00	22.701,68	22.701,68	0,00	0,00	
Obra 52/13 P.O.S.: Acondicionamento e mellora de accesos a núcleos de Santiago de Acebo, Bidueira, Seoane, Cuiñas e Cartea. Ribeira de Piquín	2013		22.701,68	22.701,68	0,00	22.701,68	22.701,68	0,00	0,00	
Obra 53/13 P.O.S.: Acondicionamento e mellora dos accesos a núcleos de Aldurfe e Chacín. Riotorto	2013		24.800,00	24.800,00	0,00	24.800,00	24.800,00	0,00	0,00	
Obra 54/13 P.O.S.: Mellora da pavimentación nos núcleos de Aíán e a Casela. Samos	2013		26.303,92	26.303,92	0,00	26.303,92	26.303,92	0,00	0,00	
Obra 55/13 P.O.S.: Pavimentación prolongación rúa Goia. Sarria	2013		26.695,52	25.695,52	0,00	0,00	0,00	25.695,52	1.000,00	
Obra 56/13 P.O.S.: Abastecemento de auga e acondicionamento e mellora de accesos a Bertonía, Castaxúa e o Campo. Sober	2013		30.806,72	30.806,72	0,00	30.806,72	30.806,72	0,00	0,00	
Obra 57/13 P.O.S. Acondicionamento dos accesos en Zoas e Carude. Taboada	2013		29.906,16	29.906,16	0,00	29.906,16	29.906,16	0,00	0,00	
Obra 58/13 P.O.D.: Arranxo do depósito da auga en Cancelo e Acondicionamento camiño Balsa-Vales. Triacastela	2013		21.801,12	21.801,12	0,00	0,00	0,00	21.801,12	0,00	
Obra 59/13 P.O.S.: Mellora abastecemento de auga a Budián (instalación xerador de ozono para tratamento e desinfección da auga). Valadouro	2013		30.867,10	30.867,10	0,00	30.867,10	30.867,10	0,00	0,00	
Obra 60/13 P.O.S.: Acondicionamento e mellora dos accesos de San Roque-Mosteiro, Salgueiros, Mosteiro, Ponte do Porto, San Roque-Negradas e Beledo. Vicedo	2013		26.303,92	26.303,92	0,00	26.303,92	26.303,92	0,00	0,00	
Obra 61/13 P.O.S.: Pavimentación e mellora servizos na rúa Basanta Silva-Tramo rúa Lameirón-rúa de Foz (tramo municipal). Vilalba	2013		46.116,24	46.116,24	0,00	46.116,24	46.116,24	0,00	0,00	
Obra 62/13 P.O.S.: Rexeneración medioambiental do contorno da Avda Cantarrana e Suasbarras en Covas. Viveiro	2013		35.309,52	35.090,00	0,00	35.090,00	35.090,00	0,00	219,52	Baixa adx.
Obra 63/13 P.O.S.: Acondicionamento e mellora de accesos a núcleos de A Pía e Teixido, en Lousada. Xermade	2013		30.806,72	30.806,72	0,00	30.806,72	30.806,72	0,00	0,00	
Obra 64/13 P.O.S.: Acondicionamento e mellora do Vial de acceso ao núcleo de Toimil-Xuances. Xove	2013		43.099,80	41.784,53	0,00	41.784,53	41.784,53	0,00	1.315,27	

DIPUTACION DE LUGO
EJERCICIO 2014
EJERCICIO CORRIENTE
PRESUPUESTO DE GASTOS
PROYECTOS DE GASTO

CÓDIGO PROYECTO/DENOMINACIÓN	AÑO DE INICIO	DURACIÓN	GASTO PREVISTO	GASTO COMPROMETIDO	OBLIGACIONES RECONOCIDAS			GASTO PENDIENTE DE REALIZAR	GASTO PREVISTO-GASTO COMPROM.	OBSERV.
					A 1 DE ENERO	EN EL EJERCICIO	TOTAL			
Obra 88/13 P.O.S.: Acondicionamento e perfeccionamento da rúa principal de Fonteferreira". Pedrafita	2013		23.602,24				0,00	0,00	23.602,24	
Convenio Axencia de Turismo de Galicia para revalorización recursos culturais e turísticos na provincia de Lugo	2014		260.000,00	0,00	0,00	0,00	0,00	0,00	260.000,00	
Conv. Org.autónomo Parques Nacionales para sinaliz. Reservas Biosfera Terras do Miño e Ancares e Montes Cervantes, Navia e Becerreá	2014		50.000,00	33.275,00	0,00	0,00	0,00	33.275,00	16.725,00	
Programa Teleasistencia domiciliaria, 2014	2014		197.950,45	197.950,45	0,00	166.933,26	166.933,26	31.017,19	0,00	
Pacto provincial polo Emprego (Anual. 2014)	2014		1.239.496,18	0,00	0,00	0,00	0,00	0,00	1.239.496,18	
Proxecto LugoJob , Anualidad 2014	2014		230.992,00	21.000,00	0,00	0,00	0,00	21.000,00	209.992,00	
Programa cooperación para contratación técnico información e busca de emprego (Expte. TR A 2013/081)	2014		1.947,22	1.947,22	0,00	1.947,22	1.947,22	0,00	0,00	
Programa cooperación para contratación técnico información e busca de emprego (Expte. TR 351 b2013/29-2)	2014		82.122,56	82.122,56	0,00	81.464,45	81.464,45	658,11	0,00	
Programa cooperación para contratación técnico información e busca de emprego (Expte. TR331A/2014/0038))	2014		30.630,52	30.630,52	0,00	29.433,14	29.433,14	1.197,38	0,00	
Programa cooperación para contrat. Axentes emprego e prórroga 2 axentes emprego (Expte. TR351B 2014/34-2)	2014		4.293,64	4.293,64	0,00	3.013,92	3.013,92	1.279,72	0,00	
Accóns formativas gandería ecolóxica, xestión repoboación forestal, tratamento silvícola, dinamización actividades temo libre, e dinamización comunitaria	2014		192.309,75	65.682,22	0,00	65.682,22	65.682,22	0,00	126.627,53	
Aportación EGAP a Plan formación 2014	2014		41.478,00	41.220,00	0,00	7.180,00	7.180,00	34.040,00	258,00	
Peches da finca anexa a protectora de animais e prantas de Lugo	2014		26.542,70	26.542,70	0,00	0,00	0,00	26.542,70	0,00	
Construcción dunha escala de peces no Mazo de Santa Comba	2014		28.213,89	28.213,89	0,00	11.894,54	11.894,54	16.319,35	0,00	
Adquisición de parcela no Parque Periurbano Zona Chanca	2014		6.883,41	0,00	0,00	0,00	0,00	0,00	6.883,41	
Adquis. Materiais para arranxo, posta en funcionamento e realización itinerario no Mazo de Santa Comba	2014		12.000,00	0,00	0,00	0,00	0,00	0,00	12.000,00	
Obra 1/14 P.O.S.: Acondicionamento e mellora de Accesos de Trasón e A Corda. Abadín	2014		30.840,32	30.840,32	0,00	30.840,32	30.840,32	0,00	0,00	
Obra 2/14 P.O.S.-: Rexeneración do pavimento do camiño de acceso a Galea. Alfoz	2014		28.130,24	28.130,24	0,00	0,00	0,00	28.130,24	0,00	
Obra 3/14 P.O.S.: Pavimentación e mellora de accesos a Fontelo, San Martiño do Carrasco, Vilasión e San Fiz. Antas de Ulla	2014		25.426,59	25.426,59	0,00	0,00	0,00	25.426,59	0,00	

DIPUTACION DE LUGO
EJERCICIO 2014
EJERCICIO CORRIENTE
PRESUPUESTO DE GASTOS
PROYECTOS DE GASTO

CÓDIGO PROYECTO/DENOMINACIÓN	AÑO DE INICIO	DURACIÓN	GASTO PREVISTO	GASTO COMPROMETIDO	OBLIGACIONES RECONOCIDAS			GASTO PENDIENTE DE REALIZAR	GASTO PREVISTO-GASTO COMPROM.	OBSERV.
					A 1 DE ENERO	EN EL EJERCICIO	TOTAL			
Obra 4/14 P.O.S.: Acondicionamento e mellora de accesos aos núcleos de A Veiguela, Cortevella, Pereira e Montouto. Baleira	2014		26.323,52	21.322,05	0,00	21.322,05	21.322,05	0,00	5.001,47	
Obra 5/14 P.O.S.: Actuacións a executar nos barrios de Santo Estevo e Senra para suministro eléctrico. Baralla	2014		29.060,99	29.060,99	0,00	0,00	0,00	29.060,99	0,00	
Obra 6/14 P.O.S.: Rexeneración de accesos en Novás (San Xusto) e no Couto (San Xulián). Barreiros	2014		25.420,16	25.420,16	0,00	25.420,16	25.420,16	0,00	0,00	
Obra 7/14 P.O.S.: Abastecemento de auga a Vilouta. Rede de distribución, 2ª fase. Becerreá	2014		27.226,88	23.111,00	0,00	0,00	0,00	23.111,00	4.115,88	
Obra 8/14 P.O.S.: Alumado público de Hermida e Saavedra. Begonte	2014		30.687,60	30.687,60	0,00	30.687,60	30.687,60	0,00	0,00	
Obra 9/14 P.O.S.: Dotación de electricidade a inmobles de titularidade municipal: Escolas de Raiña, Vales (Teilán), Tuimil e Centro Social de Guntín. Bóveda	2014		23.613,44	23.613,44	0,00	18.062,89	18.062,89	5.550,55	0,00	
Obra 10/14 P.O.S.: Adecuación e mellora de vestiario no ámbito dos Castros. Burela	2014		22.710,08	22.710,08	0,00	0,00	0,00	22.710,08	0,00	
Obra 11/14 P.O.S.: Reforma e optimización enerxética de instalacións de alumado público en San Cibrao, Voutureira, Pasarín, San Lourenzo, Gandareira, Veliño e Area Recreativa. Carballedo	2014		29.936,96	29.936,96	0,00	29.936,96	29.936,96	0,00	0,00	
Obra 12/14 P.O.S.: Acondicionamento e mellora de accesos a os Paraños, Alduara, Iglesia, Pousada e Xesteira (parroquia de Ludrio). Castro de Rei	2014		37.324,24	37.324,24	0,00	0,00	0,00	37.324,24	0,00	
Obra 13/14 P.O.S.: Acondicionamento de accesos nos núcleos de Masoucos, Albardeiro, Vilacote, Furis, Goi, Nabeda, Pereiroá, Verducedo e Teixeda. Castrovverde	2014		40.484,01	40.484,01	0,00	40.484,01	40.484,01	0,00	0,00	
Obra 14/14 P.O.S.: Reforzo estrutural da Ponte de Xantes. Cervantes	2014		28.130,24	28.130,24	0,00	28.130,24	28.130,24	0,00	0,00	
Obra 15/14 P.O.S.: Acometida e posta en funcionamento do saneamento de Trasbar. Cervo	2014		33.303,41	33.303,41	0,00	33.303,41	33.303,41	0,00	0,00	
Obra 16/14 P.O.S.: Acondicionamento e mellora de accesos na O14-004 de A-6 por Arxemil a Boelle e Acceso a Arxemil e O14-001 de Vilachá a límite municipal. Corgo	2014		35.000,00	35.000,00	0,00	35.000,00	35.000,00	0,00	0,00	
Obra 17/14 P.O.S.: Alumado público en Rego e Sixto (parroquia de Arcillá)			35.695,90	35.695,90	0,00	0,00	0,00	35.695,90	0,00	
Obra 18/14 P.O.S.: Pavimentación zona rodadura en Buen Jesús e entorno do Auditorio. Chantada	2014		35.357,12	35.090,00	0,00		0,00	35.090,00	267,12	
Obra 19/14 P.O.S.: Rexeneración da estrada municipal LU-M-017022. Folgoso do Caurel	2014		23.613,44	23.613,44	0,00	0,00	0,00	23.613,44	0,00	

DIPUTACION DE LUGO
EJERCICIO 2014
EJERCICIO CORRIENTE
PRESUPUESTO DE GASTOS
PROYECTOS DE GASTO

CÓDIGO PROYECTO/DENOMINACIÓN	AÑO DE INICIO	DURACIÓN	GASTO PREVISTO	GASTO COMPROMETIDO	OBLIGACIONES RECONOCIDAS			GASTO PENDIENTE DE REALIZAR	GASTO PREVISTO-GASTO COMPROM.	OBSERV.
					A 1 DE ENERO	EN EL EJERCICIO	TOTAL			
Obra 20/14 P.O.S.: Acondicionamento de acceso de Maderne a Silvachá. Fonsagrada	2014		35.357,12	35.357,12	0,00	0,00	0,00	35.357,12	0,00	
Obra 21/14 P.O.S.: Reforma alumeados San Acisclo e <ona Rapadoira-Llas. Foz	2014		25.420,16	25.420,16	0,00	0,00	0,00	25.420,16	0,00	
Obra 22/14 P.O.S.: Prolongación de Beirarúa e servizos na Avda. da Coruña, marxe esquerda. Friol	2014		36.260,48	36.172,82	0,00	36.172,82	36.172,82	0,00	87,66	
Obra 23/14 P.O.S.: Acondicionamento e mellora do vial desde Estrada de Cruz dos Campos-Muros pasando por Pallotas. Guitiriz	2014		36.260,48	36.260,48	0,00	36.260,48	36.260,48	0,00	0,00	
Obra 24/14 P.O.S.: Accesos a núcleos de Corbacín e Castro (Grolos) e Borreiques (Sta. Cruz da Retorta). Guntín	2014		28.130,25	28.130,25	0,00	28.130,25	28.130,25	0,00	0,00	
Obra 25/14 P.O.S.: Acondicionamento de acceso a Toldaos, 1ª fase. Incio	2014		27.226,88	27.226,88	0,00	0,00	0,00	27.226,88	0,00	
Obra 26/14 P.O.S.: Abastecemento ao núcleo de Ronfe. Lán cara	2014		28.130,26	28.130,26	0,00	28.130,26	28.130,26	0,00	0,00	
Obra 27/14 P.O.S.: Acondicionamento e mantemento de camiños municipais en Oural, Tiagonce e Pousada. Lourenzá.	2014		25.420,16	25.420,16	0,00	25.420,16	25.420,16	0,00	0,00	
Obra 28/14 P.O.S.: Rexenración de pavimento nas rúas San Xosé e Tres Mariás. Lugo	2014		54.327,68	42.370,27	0,00	42.370,27	42.370,27	0,00	11.957,41	
Obra 29/14 P.O.S.: Acondicionamento e mellora das estradas de Paredes -CP 3003, de Tras de Paredes - A Cortiña e de N-640-Piñeiro. Meira	2014		22.710,08	22.710,08	0,00	0,00	0,00	22.710,08	0,00	
Obra 30/14 P.O.S.: Acondicionamento e mellora dos accesos aos núcleos de Ferrería, Soutoxuane, Argomoso e Ponte Pousada. Mondoñedo	2014		25.642,46	25.642,46	0,00	25.642,46	25.642,46	0,00	0,00	
Obra 31/14 P.O.S.: Mellora da eficiencia enerxética do Pavillón Polideportivo de A Pinguela. Monforte de Lemos	2014		35.357,12	35.226,02	0,00	35.226,02	35.226,02	0,00	131,10	
Obra 32/14 P.O.S.: Pavimentación rúa Poeta Lorenzo Varela. Monterroso	2014		26.323,52	26.323,51	0,00	26.323,51	26.323,51	0,00	0,01	
Obra 33/14 P.O.S.: Acondicionamento e mellora de accesos a Vilariño e Ferreiros (parroquia dae A Balsa). Muras	2014		29.936,96	29.936,96	0,00	29.936,96	29.936,96	0,00	0,00	
Obra 34/14 P.O.S.: Acondicionamento e mellora de accesos en Castañedo e Marcelín. Navia de Suarna	2014		26.323,52	0,00	0,00	0,00	0,00	0,00	26.323,52	
Obra 35/14 P.O.S.: Mellora de vial en Vilar. Nogueira de Muñiz	2014		23.837,00	23.837,00	0,00	0,00	0,00	23.837,00	0,00	
Obra 36/14 P.O.S.: Instalación de Suxeita-contedores en todos os núcleos do Concello de As nogais, agás o núcleo urbano. As Nogais	2014		23.614,14	23.614,14	0,00	23.614,14	23.614,14	0,00	0,00	
Obra 37/14 P.O.S.: Acondicionamento exterior da Casa Consistorial de Oural. Oural	2014		31.743,68	31.743,68	0,00	31.743,68	31.743,68	0,00	0,00	

DIPUTACION DE LUGO
EJERCICIO 2014
EJERCICIO CORRIENTE
PRESUPUESTO DE GASTOS
PROYECTOS DE GASTO

CÓDIGO PROYECTO/DENOMINACIÓN	AÑO DE INICIO	DURACIÓN	GASTO PREVISTO	GASTO COMPROMETIDO	OBLIGACIONES RECONOCIDAS			GASTO PENDIENTE DE REALIZAR	GASTO PREVISTO-GASTO COMPROM.	OBSERV.
					A 1 DE ENERO	EN EL EJERCICIO	TOTAL			
Obra 38/14 P.O.S.: Rexeneración de camiños: de Ctra. De Cornide a límite Castro e de Ctra. De Castro-Laciana-Fontiñas-S. Lorenzo (parroquias de Arcos e Vilela). Outeiro de Rei	2014		34.719,36	34.719,36	0,00	34.719,36	34.719,36	0,00	0,00	
Obra 39/14 P.O.S.: Mellora e acondicionamento dos accesos a Sucastro e Chouso Vello, Villareda e de Tallos a Goleta. Palas de Rei	2014		35.357,12	35.357,12	0,00	35.357,12	35.357,12	0,00	0,00	
Obra 40/14 P.O.S.: Arranxo de acceso e melloras no edificio da Casa Consistorial e no aparcamento municipal. Pantón	2014		36.500,00	36.500,00	0,00	36.500,00	36.500,00	0,00	0,00	
Obra 41/14 P.O.S.: Rexeneración dos accesos a San Pedro, Toimil e Cortiñas (parroquia de Barán). Paradela	2014		25.420,16	25.420,16	0,00	25.420,16	25.420,16	0,00	0,00	
Obra 42/14 P.O.S.: Acondicionamento e mellora de accesos de Grallás a Moutrás, de Couto (Torre) a Villardapenas e acceso a Vilaríño (Friolfe). Páramo	2014		29.936,96	29.936,96	0,00	29.936,96	29.936,96	0,00	0,00	
Obra 43/14 P.O.S.: Reforma interior da antiga Escola unitaria da parroquia de Regueira. Pastoriza	2014		23.613,44	23.613,44	0,00	23.613,44	23.613,44	0,00	0,00	
Obra 44/14 P.O.S.: Acondicionamento viario no acceso ao Centro de saúde de Pedrafita do Cebreiro. Pedrafita do Cebreiro	2014		25.420,16	25.379,84	0,00	0,00	0,00	25.379,84	40,32	
Obra 45/14 P.O.S.: Construcción dun tramo de beirarúa na Avda. de Outeiro. Pobra do Brollón	2014		26.323,52	26.323,52	0,00	0,00	0,00	26.323,52	0,00	
Obra 46/14 P.O.S.: Acondicionamento e mellora de accesibilidade e funcionalidade da Casa Consistorial. Pol	2014		24.516,80	24.514,30	0,00	24.514,30	24.514,30	0,00	2,50	
Obra 47/14 P.O.S.: Mellora dos accesos a Neipín (Vilaboa). Pontenova	2014		25.420,16	25.420,16	0,00	25.420,16	25.420,16	0,00	0,00	
Obra 48/14 P.O.S.: Pavimentación na rúa Gravania en Portomarín. Portomarín	2014		29.259,87	29.259,87	0,00	29.259,87	29.259,87	0,00	0,00	
Obra 49/14 P.O.S.: Ampliación de edificio municipal de servizos sociais na Ribeira na parroquia de San Salvador de Hospital. Quiroga	2014		21.806,72	21.806,72	0,00	21.806,72	21.806,72	0,00	0,00	
Obra 50/14 P.O.S.: Pavimentación e servizos en rúa Coronel Andrade, 2ª fase. Rábade	2014		45.000,00	33.850,00	0,00	0,00	0,00	33.850,00	11.150,00	
Obra 51/14 P.O.S.: Conexión do saneamento da Rochela coa rede xeral. Ribadeo	2014		22.710,08	22.710,08	0,00	22.710,08	22.710,08	0,00	0,00	
Obra 52/14 P.O.S.: Melloras na rede de abastecemento de augas en San Clodio. Ribas de Sil	2014		22.710,08	22.710,08	0,00	22.710,08	22.710,08	0,00	0,00	

DIPUTACION DE LUGO
EJERCICIO 2014
EJERCICIO CORRIENTE
PRESUPUESTO DE GASTOS
PROYECTOS DE GASTO

CÓDIGO PROYECTO/DENOMINACIÓN	AÑO DE INICIO	DURACIÓN	GASTO PREVISTO	GASTO COMPROMETIDO	OBLIGACIONES RECONOCIDAS			GASTO PENDIENTE DE REALIZAR	GASTO PREVISTO-GASTO COMPROM.	OBSERV.
					A 1 DE ENERO	EN EL EJERCICIO	TOTAL			
Obra 53/14 P.O.S.: Rexeneración de camiños de Vara ao límite municipal co Concello de Pol e Esqueira (parroquia de Navallaos) e Cuiñas (parroquia de San Xurxo). Ribeira de Piquín	2014		26.323,52	0,00	0,00	0,00	0,00	0,00	26.323,52	
Obra 54/14 P.O.S.: Mellora da pavimentación en viales interiores dos núcleos de Lamas e Roxofrei. Samos	2014		35.357,12	35.357,12	0,00	0,00	0,00	35.357,12	0,00	
Obra 55/14 P.O.S.: Soterramento LMTA e substitución CT 27A489 Oural-Pq. Chorente. Sarria	2014		33.550,40	33.550,40	0,00	33.550,40	33.550,40	0,00	0,00	
Obra 56/14 P.O.S.: Acondicionamento de instalacións deportivas no Campo de Lama de Escairón. Saviñao	2014		30.840,32	30.840,32	0,00	0,00	0,00	30.840,32	0,00	
Obra 57/14 P.O.S.: Saneamento na parroquia de Millán, 3ª fase. Sober	2014		29.936,96	29.936,96	0,00	29.936,96	29.936,96	0,00	0,00	
Obra 58/14 P.O.S.: Acondicionamento accesos a Piñeira e a Almuiña. Taboada	2014		26.323,52	26.323,52	0,00	26.323,52	26.323,52	0,00	0,00	
Obra 59/14 P.O.S.: Construcción de muro de contención na localidade de Vilavella. Triacastela	2014		21.806,72	21.806,72	0,00	0,00	0,00	21.806,72	0,00	
Obra 60/14 P.O.S.: Saneamento e n zona urbana sita na marxe dereita da Estrada LU-152 (Foz-Ferreira de Valadouro). Valadouro	2014		30.867,10	25.971,63	0,00	25.971,63	25.971,63	0,00	4.895,47	
Obra 61/14 P.O.S.: Rexenración de camiños en Valdourido (Suegos) e Chavín (Cabanas). Vicedo	2014		31.405,55	31.405,55	0,00	31.405,55	31.405,55	0,00	0,00	
Obra 62/14 P.O.S.: Renovación da cuberta do Pavillón de deportes do Colexio Mato Vizoso. Vilalba	2014		46.197,44	46.197,44	0,00	46.197,44	46.197,44	0,00	0,00	
Obra 63/14 P.O.S.: Substitución de tubería de abastecemento de auga na marxe dereita, dirección Viveiro, da LU-161, Fase 2 e 3. Viveiro	2014		35.357,12	34.800,00	0,00	34.800,00	34.800,00	0,00	557,12	
Obra 64/14 P.O.S.: Acondicionamento e mellora de accesos a anúcleos de Portomuíño (Roupar), Rebuxentos, Chao, Cerqueiral e Framil (Piñeiro). Xermade	2014		30.840,32	30.840,32	0,00	30.840,32	30.840,32	0,00	0,00	
Obra 65/14 P.O.S.: Melloras de seguridade no núcleo de Ceranzos (parroquia de Xuances). Xove	2014		26.825,89	26.825,89	0,00	0,00	0,00	26.825,89	0,00	
TOTAL			83.292.020,70	75.733.645,00	42.476.755,82	16.772.027,64	59.248.783,46	16.484.861,54	7.587.381,30	

Registro	Núm. Factura	Descripción	Importe
77	99135815	FRA.º 99135815 (13/02/2011) POLA REPRESENTACION DA OBRA TEATRAL O DIVINO SAINETE (GRUPO TEATRAL ACHADEGO)	112,10 €
184	99135813	FRA.º 99135813 (13/02/2011) POLA REPRESENTACION "UN MAL DIA" DE HUGO DANIEL MARCOS-GRUPO TEATRO RAIOLAS-	112,10 €
185	99135814	FRA.º 99135814 (13/02/2011) POLA REPRESENTACION "O ACHADO DO CASTRO" POR MANUEL NUÑEZ SINGALA-ZAMPALLADAS TEATRO (CENTRO SOCIOCULTURAL DE MEIRA)	112,10 €
511	99178016	FRA.º 99178016 (16/03/2011) POLA REPRESENTACION ZONA PORTUARIA 1ª SESION. ESPECTACULO DE NARRACION QUICO CADAVAL	236,00 €
513	99178017	FRA.º 99178017 (16/03/2011) POLA REPRESENTACION DA OBRA HOMES EN ESCABECHE- HIPOCRITA TEATRO	112,10 €
514	99178015	FRA.º 99178015 (16/03/2011) POLA REPRESENTACION DA OBRA CULTURA PARA DAR E TOMAR - MOFA E BEBA	348,10 €
3634	99545042	FRA. 99545042 DE 4/08/2011 REPRESENTACION COMEDIA BIFIDA	112,10 €
7434	99173305	FRA.º 99173305 (10/03/2011) POLOS SERVIZOS RELACIONADOS CO ACTO "VARIEDADES" DE EMILIO CAO -PAZO DE TOR-	116,82 €
9882	47/2012	FRA.º 47/2012 (01/10/2012) POLA ADQUISICION DUN TROFEO VIVEIRO- DEPORTIVO, XULLO 2012	351,00 €
9970	14/2012	FRA.º 14/2012 (16/07/2012) POLA ADQUISICION 6 TROFEOS PARA A CRONOESCALADA SAN MARCOS	193,49 €
9971	16/2012	FRA.º 16/2012 (13/08/2012) POLA ADQUISICION 2 TROFEOS PARA O PARTIDO DAS FESTAS DE CELEIRO	37,99 €
9972	15/2012	FRA.º 15/2012 (13/08/2012) POLA ADQUISICION 6 TROFEOS PARA O TORNEO DE FUTBOL SALA CIDADE DE VIVEIRO	46,94 €
9973	17/2012	FRA.º 17/2012 (13/08/2012) POLA ADQUISICION 30 TROFEOS PARA A II MINI BTT, 12 MEDALAS GRAVADAS PARA A MINI BTT E 40 CHAPAS GRAVADAS PARA MEDALAS	289,64 €
9996	L-2012/02	FRA.º L-2012/02 (25/08/2012) POLA ADQUISICION TROFEOS II TORNEO DE VOLEI PRAIA CELEIRO 2012	79,00 €
11601	988	FRA.º 988 (31/12/2012) POLA ADQUISICION DUNHA MOTOSERRA FREUD 716 45.8 CC. E MATERIAIS DE FERRETARIA VARIOS PARA O SERVIZO DE VIAS E OBRAS	293,50 €
11832	9-15785	FRA.º 9-15785 (14/12/2006) POLO SUBMINISTRO DE GASOLEO B PARA O C.DE INTERPRETACION MAZO STA.COMBA	1.129,92 €
12645	6024320751	-INLUDES-FRA.º 6024320751 (23/01/2013) POLO SUBMINISTRO DE GAS PROPANO -TERMINO FIXO- NO PERIODO 01/01/2013 AO 31/12/2013 -CENTRO DE INTERPRETACION DO RIO RATO-	499,09 €
13627	25866169	FRA.º 25866169 (30/04/2013) POLA REALIZACION ACTO VARIEDADES E KATEMBRE PROJECT DESDE 22/07/2010 DA AREA DE CULTURA	363,00 €
15480	EC/201300192	FRA.º EC/201300192 (14/08/2013) POLA DIFUSION DAS ACTIVIDADES DE INTERESE XERAL DA DEPUTACION DE LUGO NO XORNAL "ENCOMUN-CRONICA DO SUR DE LUGO" E INFORMACION SOBRE VIAS E OBRAS DE UTILIDADE PARA A POBOACION. MES DE XULLO 2013	2.416,66 €
16820	S300.025	FRA.º S300.025 (22/10/2013) POLO SERVIZO DE PUBLICIDADE DO PATROCINIO DO II FORO SOBRE O FUTURO DO TURISMO GALEGO. INNOVACION E MARKETING O DIA 22/10/2013 NO XORNAL "EL CORREO GALLEGO" DA AREA DE CULTURA E TURISMO	4.235,00 €
16862	117/2013	POLA CERTIFICACION FINAL DA ANUALIDADE CONSERVACION INTEGRAL REDE VIARIA PROVINCIAL ZONA 7: TRIACASTELA, SAMOS, O INCIO, FOLGOSO DO CAUREL, QUIROGA E RIBAS DO SIL, FRA.º 117/2013 (06/11/2013)	19.996,23 €
16863	FC13-042	POLA CERTIFICACION FINAL DA ANUALIDADE CONSERVACION INTEGRAL REDE VIARIA PROVINCIAL ZONA 6: BECERREA, CERVANTES, AS NOGAIS, PEDRAFITA DO CEBREIRO, FRA. º FC13-042 (06/11/2013)	1.303,36 €
17470	001-01-01065	FRA.º 001-01-01065 (20/12/2013) POLO SERVIZO DE PUBLICIDADE NA EMISORA CADENA SER FM DA VICEPRESIDENCIA 1ª, REF.: REXURDIMENTO	217,80 €
17997	544I	POLA CERTIFICACION 3ª E LIQUIDACION DA OBRA: INSTALACION DUN GRUPO ELECTRICO HIDRAULICO NO MAZO DE SANTA COMBA, FRA.º 544I (27/01/2014)	29.040,00 €
18189	001-01-00030	FRA.º 001-01-00030 (31/01/2014) POLA EMISION NA CADENA SER FM "PROGRAMA PROVINCIAL" DA VICEPRESIDENCIA 1ª DURANTE O MES DE XANEIRO 2014, AREA DE CULTURA	762,30 €
18249	14200	FRA.º 14200 (14/02/2014) POLO SUBMINISTRO DE GASOLEO C PARA O MANTEMENTO DAS OFICINAS E INSTALACIONES DA GRANXA PROVINCIAL GAIOSO CASTRO	683,54 €
18254	A01/2014	FRA.º A01/2014 (18/01/2014) POLO ALUGUER DE CAÑON E CARPA DE 18 X 12 M2 INCLUINDO A SUA MONTAXE E DESMONTAXE NA "I FESTA DA XUVENTUDE DE FARBAN- SARRIA" O DIA 18/01/2014, AREA DE CULTURA	500,00 €
18321	FRA213066	FRA.º FRA213066 (28/11/2013) POLO SERVIZO DE PRODUCCION PARA ACTOS A CELEBRAR NO MUSEO DE LUGO DESDE O 5 DE XUÑO AO 18 DE XUÑO CON MOTIVO DO "OUTLET DO LIBRO"	363,00 €

Registro	Núm. Factura	Descripción	Importe
18471	EC/201400033	FRA.º EC/201400033 (20/02/2014) POLA INSERCIÓN PUBLICITARIA NO XORNAL "EN COMUN//CRÓNICA DEL SUR DE LUGO" RELATIVA AO "ENTROIDO OSO DE SALCEDO" NO CONCELLO DE A POBRA DE BROLLON, MES DE FEBREIRO 2014 DA ÁREA DE CULTURA	147,26 €
18493	001-01-00124	FRA.º 001-01-00124 (28/02/2014) POLA EMISIÓN NA CADENA SER FM "PROGRAMA PROVINCIAL" DA VICEPRESIDENCIA 1ª, MES DE FEBREIRO 2014, ÁREA DE CULTURA	762,30 €
18562	ene-14	FRA.º 01/2014 (12/03/2014) POLA MONTAXE E ALUGUER DE MESAS PARA A FEIRA DE ARTESANÍA EN SAN ROSENDO 2014, ÁREA DE CULTURA	974,05 €
18620	P14/202	FRA.º P14/202 (28/02/2014) POLO SERVIZO DE PUBLICIDADE E EMISIÓN 40 CUÑAS PUBLICITARIAS DO ANUNCIO "PORCO CELTA" NAS EMISORAS LUGO E RADIO VOZ REGIONAL DURANTE O MES DE FEBREIRO 2014, SERVIZO DE CULTURA	726,00 €
18621	L14/28	FRA.º L14/28 (28/02/2014) POLO SERVIZO DE PUBLICIDADE MEDIO INTERNET DO ANUNCIO "PORCO CELTA DA COMARCA DE SARRIA", ÁREA DE CULTURA	726,00 €
18669	166	FRA.º 166 (06/03/2014) POLO IMPORTE COTA ANO 2014 DA ASOCIACIÓN ESPAÑOLA DE LA CARRETERA, GABINETE DE PRESIDENCIA	645,00 €
18682	26342491	FRA.º 26342491 (21/03/2014) POLA REPRESENTACIÓN DA OBRA TEATRAL "EL MÉDICO A PALOS" DA ÁREA DE CULTURA	114,95 €
18683	26342490	FRA.º 26342490 (21/03/2014) POLA REPRESENTACIÓN DA OBRA TEATRAL "DRAMATURXIAS DE BAUL DE AMARAN", -SARABELA TEATRO- NO MUSEO PROVINCIAL, ÁREA DE CULTURA	242,00 €
18684	26342493	FRA.º 26342493 (21/03/2014) POLA REPRESENTACIÓN DA OBRA TEATRAL "FIOS" 1ª SESIÓN -BAOBAB TEATRO- DA ÁREA DE CULTURA	145,20 €
18685	26342495	FRA.º 26342495 (21/03/2014) POLA REPRESENTACIÓN DA OBRA TEATRAL "OS VELLAS NON DEBEN NAMORARSE" NO CENTRO SOCIAL DE RIORTORTO -ZAMPALLADAS TEATRO- DA ÁREA DE CULTURA	114,95 €
18686	26342496	FRA.º 26342496 (21/03/2014) POLA REPRESENTACIÓN DA OBRA TEATRAL "OS VELLAS NON DEBEN NAMORARSE" - ZAMPALLADAS TEATRO- NO CENTRO SOCIOC. DE MOSTEIRO, ÁREA DE CULTURA	114,95 €
18687	26342497	FRA.º 26342497 (21/03/2014) POLA REPRESENTACIÓN DA OBRA TEATRAL "OS VELLAS NON DEBEN NAMORARSE" - ZAMPALLADAS TEATRO- NA CASA DA CULTURA DE COSPEITO-, ÁREA DE CULTURA	114,95 €
18688	26342500	FRA.º 26342500 (21/03/2014) POLA REPRESENTACIÓN DA OBRA TEATRAL "CONTOS DO AZAR" 1ª SESIÓN -BAOBAD TEATRO- DA ÁREA DE CULTURA	112,53 €
18689	26342502	FRA.º 26342502 (21/03/2014) POLA REPRESENTACIÓN DA OBRA TEATRAL "LLALEO" 1ª SESIÓN -MONOLOGOS HUMORÍSTICOS- DA ÁREA DE CULTURA	114,95 €
18690	26342521	FRA.º 26342521 (21/03/2014) POLA REPRESENTACIÓN DA OBRA TEATRAL "GODOT" 1ª SESIÓN -GRUPO TEATRO BIBLIOTECA ANTAS-NO CENTRO SOCIAL DE RIORTORTO, ÁREA DE CULTURA	114,95 €
18691	26342523	FRA.º 26342523 (21/03/2014) POLA REPRESENTACIÓN DA OBRA TEATRAL "O MÉTODO GRANHOLM" -FALCATRUEIROS- NO CENTRO SOCIOCULTURAL DE GUNTIN, ÁREA DE CULTURA	242,00 €
18692	26342524	FRA.º 26342524 (21/03/2014) POLA REPRESENTACIÓN DA OBRA TEATRAL "GODOT" 1ª SESIÓN -GRUPO TEATRO BIBLIOTECA ANTAS- NO CENTRO SOCIAL DE RIORTORTO, ÁREA DE CULTURA	114,95 €
18693	26342525	FRA.º 26342525 (21/03/2014) POLA REPRESENTACIÓN DA OBRA TEATRAL "GODOT" 1ª SESIÓN -GRUPO TEATRO BIBLIOTECA ANTAS-NO CENTRO SOCIOCULT. DE MEIRA, ÁREA DE CULTURA	114,95 €
18694	26342526	FRA.º 26342526 (21/03/2014) POLA REPRESENTACIÓN DA OBRA TEATRAL "AS MAYAS DAS MOZAS" -TEATRO LUCHO- NA VÍA PÚBLICA PENAS DE RODAS, ÁREA DE CULTURA	112,53 €
18695	26342527	FRA.º 26342527 (21/03/2014) POLA REPRESENTACIÓN DA OBRA TEATRAL "OS VELLAS NON DEBEN NAMORARSE" 1ª SESIÓN - COLECTIVO CULTURAL OLLOMAO- NA ANTIGA ESCOLA SAN MIGUEL DE REINANTE, ÁREA DE CULTURA	49,61 €
18696	26342528	FRA.º 26342528 (21/03/2014) POLA REPRESENTACIÓN DA OBRA TEATRAL "O CAPRICHÓ DO TEATRO" -OS QUINQUILLANS- NO CENTRO CULTURAL DE BEGONTE, ÁREA DE CULTURA	112,53 €
18697	26342529	FRA.º 26342529 (21/03/2014) POLA REPRESENTACIÓN DA OBRA TEATRAL "DOUS PALLASOS EN APUROS" -OS SETE MÁGNIFICOS MAIS UN- DA ÁREA DE CULTURA	214,17 €
18698	26342530	FRA.º 26342530 (21/03/2014) POLA REPRESENTACIÓN DA OBRA TEATRAL "ANXELIYOS" 1ª SESIÓN -ESPELLO CONCAVO- NO AUDITORIO PASCUAL VEIGA, ÁREA DE CULTURA	112,53 €

Registro	Núm. Factura	Descripción	Importe
18700	26342492	FRA.º 26342492 (21/03/2014) POLA REPRESENTACION DA OBRA TEATRAL "NA TUA CARA" 1ª SESION -AULA TEATRO USC- NA RESIDENCIA SAN RAFAEL, AREA DE CULTURA	114,95 €
18738	3-12022	FRA.º 3-12022 (31/03/2014) POLA SUBSCRICION AO XORNAL "EL PROGRESO" PARA O PERIODO 01/03/2014 AO 31/12/2014, VICEPRESIDENCIA 1ª	6.000,00 €
18739	26344557	FRA.º 26344557 (25/03/2014) POLA REPRESENTACION DA OBRA "GORGORITO Y LA BELLA DURMIENTE" 2ª SESION -MAESE VILLAREJO- O DIA 06/10/2013, AREA DE CULTURA	225,06 €
18919	001-01-00206	FRA.º 001-01-00206 (31/03/2014) POLO SERVIZO DE PUBLICIDADE E EMISION NA CADENA SER FM, REF.: PROGRAMA PROVINCIAL, MES DE MARZO 2014, VICEPRESIDENCIA 1ª, AREA DE CULTURA	762,30 €
18982	26442768	FRA.º 26442768 (09/04/2014) POLA REPRESENTACION DO ACTO: HUMANA "ASACACOCIRCO CASAL EM RISCO" NA VIA PUBLICA, AREA DE CULTURA	110,88 €
18983	26442767	FRA.º 26442767 (08/04/2014) POLA REPRESENTACION DA OBRA: MERLIN E FAMILIA 2ª SESION -GABRIEL PENABADE OTERO, OS QUINQUILLANS- AREA DE CULTURA	484,00 €
18984	26442765	FRA.º 26442765 (08/04/2014) POLA REPRESENTACION DA OBRA "LOS COMICOS DELL'AUTO -PAULO SERANTES, MARIAN BEYOBRE, NINGURES TEATRO- , AREA DE CULTURA	484,00 €
19002	26445100	FRA.º 26445100 (13/04/2014) POLA REPRESENTACIÓN: ORGULLO, O ESPIRITU DOS BOSQUES	49,61 €
19003	26445099	FRA.º 26445099 (13/04/2014) POLA REPRESENTACIÓN: QUE MAIS DA. BAGUNÇA TEATRO.	112,53 €
19047	01-jul	FRA.º 7/01 (23/04/2014) POLO CONCERTO DE NADAL, DO ENSAMBLE IULIUS XIII, NO CENTRO SOCIOCULTURAL DO CONCELLO DE RIORTORTO O DIA 23/12/2013, AREA DE CULTURA	2.680,00 €
19103	26450604	FRA.º 26450604 (24/04/2014) POLA REPRESENTACION DA OBRA "RIR POR NON CHORAR" 1ª SESION -CANDIDO PAZO E QUICO CADAVAL- MONOLOGOS HUMORISTICOS, AREA DE CULTURA	112,53 €
19104	26450603	FRA.º 26450603 (25/04/2014) POLA REPRESENTACION DA OBRA "RECOBROU O SORRISO O ELEUTERIO FERREIRO -TEATRO AMIGOS DA FEIRA DE CAST- NO CENTRO SOCIOCULTURAL DE MEIRA, AREA DE CULTURA	114,95 €
19110	308	FRA.º 00000308 (31/03/2014) POLO SERVIZO DE VIXILANCIA DO PAZO PROVINCIAL DOS DEPORTES, MES DE MARZO DE 2014	14.923,33 €
19204	001-01-00313	FRA.º 001-01-00313 (30/04/2014) POLA EMISION NA CADENA SER FM DURANTE O MES DE ABRIL DE 2014, REF.: PROGRAMA PROVINCIAL DA VICEPRESIDENCIA 1ª, AREA DE CULTURA	762,30 €
19250	oct-14	FRA.º 10/2014 (30/04/2014) POLO ALUGUER DUNHA CARPA PARA ACTIVIDADES CULTURAIAS NO CONCELLO DA POBRA DE BROLLON, SERVIZO DE CULTURA	1.452,00 €
19357	W400.108.	FRA.º W400.108 (23/04/2014) POLA DIFUSION A TRAVES DE INTERNET DAS ACCIONS FORMATIVAS EN MATERIA DAS TIC, ENTRE OUTRAS, AS DIRIXIDAS AOS MAIORES DA PROVINCIA DE LUGO PARA A PROMOCION DA SUA AUTONOMIA PERSOAL DENTRO DO PROXECTO INNOVATE2	1.100,00 €
19365	15,715	FRA.º 15.715 (13/05/2014) POLO DESEÑO E IMPRESION 100 CARTEIS "CAMPIONATO DE PESCA" RAMIRO AMOR- 17/05/2014-, AREA DE CULTURA	135,52 €
19451	14-sep	FRA.º 9/14 (28/03/2014) POLA ADQUISICION 100 TEXTICULOS DRAMATICOS E POSDRAMATICOS, AREA DE CULTURA	1.081,60 €
19570	A/10	FRA.º A/10 (02/06/2014) POLA ADQUISICION MOBILIARIO URBAN VARIO DO CAMIÑO DA LABRADA A IGREXA DE BARXA DE LOR DO CONCELLO DE A POBRA DE BROLLON, AREA DE TURISMO	21.773,95 €
19712	001-01-00415	FRA.º 001-01-00415 (31/05/2014) POLA EMISION NA CADENA SER FM, REF.PROGRAMA PROVINCIAL DURANTE O MES DE MAIO 2014, VICEPRESIDENCIA 1ª, AREA DE CULTURA	762,30 €
19781	A/14015	FRA.º A/14015 (09/06/2014) POLA EXTRACCION DE GRABACIONS CAMARAS EXTERIORES DO DIA 27/03/2014 E DAS CAMARAS 3 E 4 DO DIA 18/05/2014 DE 20:30 A 21:00 HORAS EN SOPORTE CD, DESPRAZAMENTO E ENTREGA NO MUSEO PROVINCIAL	503,36 €
19842	2014000237	FRA.º 2014000237 (13/06/2014) POLOS SERVIZOS PARA A CONSOLIDACION, MELLORA E OPTIMIZACION DAS CONTORNAS VIRTUAIS E BASES DE DATOS, ASESORAMENTO PREVENTIVO E CORRECTIVO, MES DE MARZO DE 2014, INNOVATE	3.530,05 €
19843	2014000238	FRA.º 2014000238 (13/06/2014) POLO SERVIZOS DE ASESORAMENTO TECNOLOXICO PARA A OPTIMIZACION DOS SERVIZOS PRESTADOS A TRAVES DA REDE INTERADMINISTRATIVA DAS SEDES E CONCELLOS DA PROVINCIA, MES DE MARZO 2014, INNOVATE	2.305,70 €

Registro	Núm. Factura	Descripción	Importe
20030	18	FRA.Nº18 (30/06/2014) POLA ACTUACION OS PALIMOQUIÑOS O DIA 29/06/2014 DA OBRA "O RATO DA BIBLIOTECA" DENTRO DO PROGRAMA BUXIGANGA TEATRO	680,00 €
20090	B-4901	FRA Nº B-4901 (31/05/2014). OS XOVES DO MES DE MAIO. RADIOBALÓN.	39,99 €
20100	14-jun	FRA Nº 6-14 (30/06/2014) POLA ACTUACIÓN DO GRUPO "FARO-MIÑO" COA OBRA "OPERACIÓN VOLTAREN" O 08/09/2013 EN BÓVEDA, ORGANIZADA POLA ASOC. HORTICELOS, DENTRO DO PROGRAMA BUXIGANGA 2013	360,00 €
20101	14-ago	FRA Nº 8-14 (30/06/2014) POLA ACTUACIÓN DO GRUPO "FARO-MIÑO" COA OBRA "OPERACIÓN VOLTAREN" O 09/11/2013 EN O VICEDO, DENTRO DO PROGRAMA BUXIGANGA 2013	360,00 €
20102	13-jul	FRA Nº 7-13 (30/06/2014) POLA ACTUACIÓN DO GRUPO "FARO-MIÑO" COA OBRA "OPERACION VOLTAREN" O 03/11/2013, EN FERREIRA DE PANTÓN, DENTRO DO PROGRAMA BUXIGANGA 2013	360,00 €
20149	4E10909M	FRA Nº 4E10909 M (01/07/2014) POLO SERVIZO DE MANTEMENTO CORRESPONDENTE AO PERIODO 01/07/2014 AO 30/09/2014. ENDEREZO DA INSTALACIÓN: CL SAN MARCOS	619,86 €
20150	4E10908M	FRA Nº 4E10908 M (01/07/2014) POLO SERVIZO DE MANTEMENTO CORRESPONDENTE AO PERIODO: 01/07/2014 AO 30/09/2014. ENDEREZO DA INSTALACIÓN: CL SAN MARCOS	554,69 €
20210	41402544	FRA Nº 41402544 (01/07/2014) IMPORTE DO CONTRATO DE SOPORTE EURO SICAL. LICENZAS DE ADMINISTRACIONES PUBLICAS, CONTRATO DE MANTEMENTO E SOPORTE MANTEMENTO XESTOR UTILIDA, SOPORTE 1º ANO LICENZAS SPAI. PERIODO: 01/06/2014 AO 30/06/2014	1.452,00 €
20183	58932939487	FRA Nº 58932939487 (01/07/2014). RECIBO CORRESPONDIENTE Á PÓLIZA 0961470051935 DE SEGURO DE RESPONSABILIDADE CIVIL XERAL "ACTIVIDADES CULTURA ABERTA 2014" PARA O PERIODO: 01/07/2014 AO 10/08/2014, AREA DE CULTURA	600,00 €
20211	B/20140281	FRA Nº B/20140281 (26/06/2014) POLA ADQUISICIÓN DE RAI-GRAS PACAS 4791 CXZ LOTE 39	2.934,90 €
20287	S/1489	FRA Nº S/1489 (30/06/2014) POLA ADQUISICIÓN DE PZ PISTOLA ESPUMA POLIU. PROF.025	36,78 €
20324	40/01	FRA Nº 40/01 (31/03/2014) POLOS SERVIZOS DE PODOLOXÍA O 31/03/2014	480,00 €
20384	26602292	FRA.Nº 26602292 (17/07/2014) POLA REPRESENTACION DA OBRA "ORDEM E PROGRESO", AREA DE CULTURA	242,00 €
20386	26602641	FRA.Nº 26602641 (18/07/2014) POLA REPRODUCCION PELICULAS CINE VARIAS, AREA DE CULTURA	183,44 €
20387	26602638	FRA.Nº 26602638 (17/07/2014) POLA REPRESENTACION DA OBRA "UNHA CADEA PARA MOVER O MUNDO", AREA DE CULTURA	49,61 €
20485	P14/10251	FRA.Nº P14/10251 (17/07/2014) POLO SERVIZO DE PUBLICIDADE NO XORNAL LA VOZ DE GALICIA DA MARIÑA "UNIVERSIDADE RURAL DE BARREIROS" O DIA 30/03/2014, AREA DE CULTURA	3.000,80 €
20500	90P7UT040008	FRA.Nº 90P7UT040008 (24/07/2014) POLO SERVIZO DUN ANO -2 CONEXIONS LMDS- NO PAZO DE TOR	2.944,66 €
20527	23709853	FRA.Nº 23709853 (30/06/2014) POLO SUBMINISTRO DE EMULSIONS TIPO C65B3 PARA O PARQUE MOBIL	55.007,57 €
20528	23705536	FRA.Nº 23705536 (31/05/2014) POLO SUBMINISTRO EMULSION ASFALATICA. TIPO C65B3 PARA O PARQUE MOBIL.-MES MAIO 2014	25.708,89 €
20547	PDTE	FRA.Nº 31/07/0014 (31/07/2014) POLO CONCERTO DO GRUPO ULTRÁQÑANS DENTRO DO CICLO DE CULTURA ABERTA O DIA 17/07/2014, AREA DE CULTURA	1.300,00 €
20636	1400003599	FRA.Nº 1400003599 (31/07/2014) POLA MONTAXE DE VINILOS DE CORTE PARA LONA CORES ROXO, VERDE, BRANCO MONTADO EN LONA 15 X3 M, REF.: CULTURA ABERTA	376,53 €
20645	043/2014	FRA.Nº 043/2014 (18/05/2014) POLO PATROCINIO A FONDO CO IES DIEZ DE CASTRO -8 PAXINAS- DIA DAS LETRAS GALEGAS 2014, AREA DE CULTURA	9.680,00 €
20654	B-4990	FRA.Nº B-4990 (31/07/2014) POLO SERVIZO DE PUBLICIDADE E DIFUSION DE ACTIVIDADES DE INTERESE PROVINCIAL MEDIANTE A EMISION CUÑAS PUBLICITARIAS NAS EMISORAS DE MONFORTE E VILALBA DA CADENA SER, MES DE XULLO DE 2014, MEDIO RURAL E DO MAR	1.804,91 €
20664	41402656	FRA.Nº 41402656 (01/08/2014) POLO MANTEMENTO DE SOPORTE SOFTWARE PROPIO EURO SICAL E 1º ANO LICENZAS SPAI NO PERIODO 01/07/2014 AO 31/07/2014, INTERVENCION	1.452,00 €
20787	B/20140347	FRA. B/20140347 -11/08/2014- POR ADQUISICIÓN DE 25760 RAI-GARAS PACAS 8837 BDB	3.825,36 €
20858	23712821	FRA.Nº 23712821 (15/07/2014) POLO SUBMINISTRO DE EMULSIONS TIPO C65B3 TRG PARA O PARQUE MOBIL	50.998,09 €
20905	5	FRA.Nº 05 (27/08/2014) POLA ACTUACION BANDA DE MUSICA DE FOZ NO CONCELLO DE FOZ NAS FESTAS DE SAN LOURENZO DENTRO DO PROGRAMA MUSIQUEANDO POLA PROVINCIA DE LUGO, AREA DE CULTURA	800,00 €

Registro	Núm. Factura	Descripción	Importe
20947	F4221	FRA.º F4 221 (28/08/2014) POLO SUBMINISTRO COMBUSTIBLE PARA BARCOS E CATAMARANS RUTAS FLUVIAIS	2.095,16 €
21078	41402685	FRA.º 41402685 (01/09/2014) POLO SERVICIO DE MANTENIMENTO SOFTWARE PROPIO E SOPORTE 1º ANO LICENZAS SPAI PARA O PERIODO 01/08/2014 AO 31/08/2014, INTERVENCION	1.282,36 €
21122	F4233	FRA Nº F4 233 (04/09/2014) POLO SUBMINISTRO DE COMBUSTIBLE A BARCO E CATAMARANS RUTAS FLUVIAIS	1.792,11 €
21123	F4235	FRA Nº F4 235 (05/09/2014) POLO SUBMINISTRO DE COMBUSTIBLE A BARCO E CATAMARANS RUTAS FLUVIAIS	738,81 €
21163	mar-14	FRA.º 03/2014 (06/09/2014) POLA REPRESENTACION DA OBRA DE TEATRO "RETIRACTIVOS" O DIA 06/09/2014 NO CONCELLO DE BARALLA POLO GRUPO DE TEATRO "O BATAN" DENTRO DO PROGRAMA BUXIGANGA 2014, AREA DE CULTURA	140,00 €
21283	A0093/14	FRA.º A0093/14 (31/08/2014) POLO SERVICIO DE PUBLICIDADE NOS MEDIOS DA MARIÑA, CARTELERIA, GABINETE DE PRENSA E GRAVACION DE CUÑA PARA AS RADIOS NO III FORUM DE INNOVACION E FOMRACION SOBRE VEHICULOS EN RIBADEO DO 27 AO 31 DE AGOSTO DE 2014, DEPORTES	1.538,14 €
21315	16365/2007/950	FRA.º 16365/2007/950 (22/04/2007) POLO SERVICIO TRIMESTRAL INICIADO E A ADQUISICION UNHA UNIDADE HIXIENICA E 4 XERINGUILLEIROS 10 LITROS PARA O CENTRO SAN RAFAEL	523,17 €
21318	F4241	FRA.º F4 241 (22/09/2014) POLO SUBMINISTRO COMBUSTIBLE PARA BARCO E CATAMARANS RUTAS FLUVIAIS	1.730,68 €
21343	214039	FRA.º 214039 (25/08/2014) POLOS SERVICIOS VARIOS PARA A PROGRAMACION "CULTURA ABERTA" NOS XARDINS DA DEPUTACION -PLATAFORMA MOVILIDADE REDUCIDA, SERVICIO INTEGRAL DE PRODUCCION E COLOCACION PRANCHA ALUMINIO-AREA DE CULTURA	1.904,96 €
21416	B/20140423	FRA.º B/20140423 (23/09/2014) POLO SERVICIO DE TRANSPORTE RAI-GRAS PACAS 0398-HPP LOTE 139 PARA O GANDO DA GRANXA PROVINCIAL GAIOSO CASTRO	3.226,50 €
21449	24005127	FRA.º 24005127 (01/09/2014) POLO SUBMINISTRO DE EMULSIONS TIPO C65B3 PARA O PARQUE MOBIL	44.595,42 €
21438	1/36616/2014	FRA.º 1/36616/2014 (30/09/2014) POLO SERVICIO DE LIMPEZA NA ESCOLA DE PIRAGUISMO NO PERIODO 23/09/2014 AO 30/09/2014	201,42 €
21455	R31/14	FRA.º R31/14 (02/10/2014) POLA CONTRATACION LIMPEZA E SOCORRISTAS NA AREA RECREATIVA "LOS ROBLES" NO PERIODO 01 AO 15 DE SETEMBRO DE 2014	5.408,70 €
21360	41403015	FRA.º 41403015 (01/10/2014) POLO MANTENIMENTO SOPORTE EURO SICAL SOFTWARE PROPIO E LICENZAS SPAI 1º ANO PARA O PERIODO 01/09/2014 AO 30/09/2014, SERVICIO DE INTERVENCION	1.282,36 €
21474	73075	FRA.º 73075 (19/03/2014) POLOS GASTOS COMIDAS DO GABINETE DE PRESIDENCIA	141,49 €
21517	1098	FRA.º 1098 (25/09/2014) POLOS HONORARIOS REXISTRO DA PROPIEDAD DE MONFORTE DE LEMOS -AMPLIACION DE EMBARGO- DO SERVICIO DE RECADACION	154,01 €
21498	39	FRA.º 39 (14/10/2013) POLO SERVICIO DE TRANSPORTE DE ANIMAIS RUBIA GALEGA DE ACRUGA AO RECINTO FEIRAL EXPOLUGO E O SEU REGRESO, GRANXA PROVINCIAL GAIOSO CASTRO	2.500,00 €
21500	40	FRA.º 40 (07/10/2013) POLO SERVICIO DE TRANSPORTE DE ANIMAIS DESDE ADAI- CORGO, GRANXA GAIOSO CASTRO E PALAS DE REI ATA O RECINTO FEIRAL EXPOLUGO E O SEU REGRESO, GRANXA PROVINCIAL GAIOSO CASTRO	1.700,00 €
21501	119	FRA.º 119 (10/10/2013) POLO SERVICIO DE TRANSPORTE DE GANDO AO RECINTO FEIRAL EXPOLUGO, GRANXA PROVINCIAL GAIOSO CASTRO	700,00 €
21502	32	FRA.º 32 (06/10/2013) POLO SERVICIO DE TRANSPORTE DE GANDO DE FRIOL AO RECINTO FEIRAL EXPOLUGO, GRANXA PROVINCIAL GAIOSO CASTRO	600,00 €
21503	18	FRA.º 18 (07/10/2013) POLO SERVICIO DE TRANSPORTE DE CATRO RESES DE GANDO VACUN DESDE FURIS-CASTROVERDE AO RECINTO FEIRAL EXPOLUGO O DIA 04/10/2013 E A SUA RECOLLIDA E REGRESO O DIA 06/10/2013, GRANXA PROVINCIAL GAIOSO CASTRO	180,00 €
21520	31	FRA.º 31 (06/10/2014) POLO SERVICIO DE TRANSPORTE GANDO DA GRANXA PROVINCIAL GAIOSO CASTRO A FEIRA EXPOLUGO2014 NAS FESTAS DE SAN FROILAN	318,18 €
21521	2806598	FRA.º 2806598 (30/09/2014) POLO SERVICIO DE LIMPEZA NA GRANXA PROVINCIAL GAIOSO CASTRO NO PERIODO 23/09 AO 30/09/2014	168,39 €
21522	2806599	FRA.º 2806599 (30/09/2014) POLO SERVICIO DE LIMPEZA NO ARQUIVO PROVINCIAL E TALLERES MANTENIMENTO NO PERIODO 23/09 AO 30/09/2014	324,76 €
21523	2806600	FRA.º 2806600 (30/09/2014) POLO SERVICIO DE LIMPEZA NO PARQUE MOBIL NO PERIODO 23/09 AO 30/09/2014	77,68 €

Registro	Núm. Factura	Descripción	Importe
21524	2806601	FRA.º 2806601 (30/09/2014) POLO SERVIZO DE LIMPEZA NO CENTRO DE INNOVACION SOCIAL INLUGO NO PERIODO 23/09 AO 30/09/2014	159,21 €
21525	2806602	FRA.º 2806602 (30/09/2014) POLO SERVIZO DE LIMPEZA NO CENTRO DE INTERPRETACION E CESTERIA TERRAS DO MIÑO NO PERIODO 23/09 AO 30/09/2014	152,42 €
21526	2806603	FRA.º 2806603 (30/09/2014) POLO SERVIZO DE LIMPEZA NO MUSEO PROVINCIAL NO PERIODO 23/09 AO 30/09/2014	2.582,55 €
21527	2806604	FRA.º 2806604 (30/09/2014) POLO SERVIZO DE LIMPEZA NO MUSEO PAZO DE TOR NO PERIODO 23/09 AO 30/09/2014	422,42 €
21528	2806605	FRA.º 2806605 (30/09/2014) POLO SERVIZO DE LIMPEZA NO MUSEO DO MAR-CERVO NO PERIODO 23/09 AO 30/09/2014	239,96 €
21529	2806606	FRA.º 2806606 (30/09/2014) POLO SERVIZO DE LIMPEZA NO MUSEO SAN PAIO DE NARLA DE FRIOL NO PERIODO 23/09 AO 30/09/2014	254,83 €
21573	S/000030386	FRA.º S/000030386 (30/09/2014) POLA RENOVACION SUBSCRICION PARA O PERIODO 30/09/2014 AO 29/09/2015 AO XORNAL "EL PAIS", AREA DE CULTURA	380,00 €
21617	FV14/03818	FRA.º FV14/03818 (30/09/2014) POLO SERVIZO DE IMPRESION, MANIPULADO E ENTREGA NAS OFICINAS DE CORREOS DAS COMUNICACIONS/NOTIFICACIONS QUE SE XENEREN POLO SERVIZO DE RECADACION	5.182,53 €
21618	FV14/03979	FRA.º FV14/03979 (30/09/2014) POLO SERVIZO DE IMPRESION, MANIPULACION E ENTREGA NAS OFICINAS DE CORREOS DOS IMPOSTOS DO SERVIZO DE RECADACION (TRATAMENTO INFORMATICO, SOBRES PREIMPRESOS, RECIBO, PONENCIA TRIBUTOS E ENSOBRADO)	4.490,48 €
21625	141/13	FRA.º 141/13 (15/10/2013) POLO SERVIZO DE TRANSPORTE DO GANDO DA GRANXA PROVINCIAL GAIOSO CASTRO DENDE A GANDERIA SANTALLA-SABAREI AO FEIRAL EXPOLUGO O DIA 04/10/2013 E O SEU REGRESO DA EXPOSICION A GANDERIA O DIA 06/10/2013	220,00 €
21591	B-5100	FRA.º B-5100 (30/09/2014) POLA EMISION CUÑAS PUBLICITARIAS PARA A DIFUSION DA ACTIVIDADE DA GRANXA PROVINCIAL GAIOSO CASTRO NAS EMISORAS CADENA SER DE MONFORTE E VILALBA, MES DE SETEMBRO DE 2014, DESENVOLVEMENTO RURAL	1.804,91 €
21597	11409-6	FRA.º 11409-6 (30/09/2014) POLO SERVIZO DE PUBLICIDADE NO XORNAL EL PROGRESO DA CAMPAÑA "I TROFEO RIBEIRA SACRA RALLY SAN FROILAN (AGOSTO-SETEMBRO 2014), SERVIZO DE MEDIO AMBIENTE	18.150,00 €
21678	13/2014	FRA.º 13/2014 (07/10/2014) POLO TRANSPORTE EN CAMION E O SEU RETORNO DOS CABALOS DE PURA RAZA GALEGA AO RECINTO FEIRAL EXPOLUGO 2014 DENDE O CENTRO DO CABALO GALEGO, GANDEIRIAS DE BRION, VILAGARCIA E SANTIAGO O DIA 3/10/14 GRANXA PROV.GAIOSO CASTRO	990,00 €
21679	209/01	FRA.º 209/01 (08/10/2014) POLO SERVIZO DE TRANSPORTE DESFILE DE GANDO O DIA 04/10/2014 AO RECINTO FEIRAL EXPOLUGO A RURAL 2014, GRANXA PROV.GAIOSO CASTRO	180,00 €
21688	15/2014	FRA.º 15/2014 (28/07/2014) POLA INSERCIION PUBLICITARIA INSTITUCIONAL NO PROGRAMA FESTIGAL 2014 A CELEBRAR O 24 E 25 DE XULLO DE 2014 EN SANTIAGO DE COMPOSTELA, AREA DE CULTURA	6.000,00 €
21660	F4281	FRA.º F4281 (08/10/2014) POLO SUBMINISTRO DE COMBUSTIBLE PARA BARCO E CATAMARANS RUTAS FLUVIAIS	1.866,82 €
21644	mar-14	FRA.º 03/2014 (18/07/2014) POLA ACTUACION MUSICAL DA BANDA MR.DIXIE JAZZ BAND O DIA 18/07/2014 NA INAUGURACION DO FESTIVAL DE JAZZ DE RIBADEO, AREA DE CULTURA	1.210,00 €
21670	FV14-0921	FRA.º FV14-0921 (30/09/2014) POLO SERVIZO DE LIMPEZA NO CENTRO DE ARTESANIA E DESEÑO NO PERIODO 23 AO 30 DE SETEMBRO DE 2014	2.033,80 €
21671	FV14-0919	FRA.º FV14-0919 (30/09/2014) POLO SERVIZO DE LIMPEZA NO PAZO PROVINCIAL PARA O PERIODO 23 AO 30 DE SETEMBRO DE 2014	5.011,13 €
21672	FV14-0923	FRA.º FV14-0923 (30/09/2014) POLO SERVIZO DE LIMPEZA NO PAVILLON Nº1 DO FOGAR DE SANTA MARIA PARA O PERIODO 23 AO 30 DE SETEMBRO DE 2014	588,48 €
21673	FV14-0922	FRA.º FV14-0922 (30/09/2014) POLO SERVIZO DE LIMPEZA NO PAVILLON Nº3 DO FOGAR DE SANTA MARIA NO PERIODO 23 AO 30 DE SETEMBRO DE 2014	587,49 €
21685	6500390091	FRA.º 6500390091 (30/09/2014) POLO SERVIZO DE VIXILANCIA SEN ARMA NA ZONA DE BAÑO DE "LOS ROBLES" NO PERIODO 01/09/2014 AO 15/09/2014 (PRORROGA)	5.323,32 €
21686	1/36591/2014	FRA.º 1/36591/2014 (30/09/2014) POLO SERVIZO DE LIMPEZA NO PAZO PROVINCIAL DOS DEPORTES PARA O PERIODO 23/09/2014 AO 30/09/2014	2.806,37 €

Registro	Núm. Factura	Descripción	Importe
21706	7000000249	FRA.º 7000000249 (08/10/2014) POLO CAMBIO DE LIÑAS ELECTRICAS OBRA 63 P.O.S. 2012 PASTORIZA (CARRIZAL-MONCELOS), SERVICIO DE VIAS E OBRAS	21.240,09 €
21707	92	FRA.º 92 (03/10/2014) POLO SERVICIO DE TRANSPORTE 2 VIAXES DE ANIMAIS RAZA CACHENA O DIA 03/10/2014 AO RECINTO FEIRAL EXPOLUGO 2014 E O SEU REGRESO O DIA 05/10/2014, GRANXA PROVINCIAL GAIOSO CASTRO	380,00 €
21708	15	FRA.º 15 (06/10/2014) POLO SERVICIO DE TRANSPORTE 2 VIAXES ANIMAIS RAZAS AUTOCTONAS AO RECINTO FEIRAL EXPOLUGO 2014 DENDE NEIPIN-PONTENOVA-LUGO E O SEU REGRESO LUGO-NEIPIN,PONTENOVA, GRANXA PROVINCIAL GAIOSO CASTRO	300,00 €
21735	6757031	RECIBO Nº 6757031 (01/09/2014) POLA POLIZA VIDA COLECTIVOS INNOMINADOS -INCREMENTO DA IDADE ACTUARIAL DO COLECTIVO ASEGURADO- PARA O PERIODO 01/09/2014 AO 01/09/2015, SERVICIO DE RECURSOS HUMANOS	3.280,82 €
21736	6757030	RECIBO Nº 6757030 (01/09/2014) POLA POLIZA VIDA COLECTIVOS INNOMINADOS PARA O PERIODO 01/09/2014 AO 01/09/2015, SERVICIO DE RECURSOS HUMANOS	81.399,78 €
21747	93	FRA.º 93 (03/10/2014) POLO SERVICIO DE TRANSPORTE 2 VIAXES VACAS RAZA VIANESA PARA A SUA PARTICIPACION NO EXPOLUGO 2014 O DIA 03/10/2014 E O SEU RETORNO O DIA 05/10/2014, GRANXA PROVINCIAL GAIOSO CASTRO	500,00 €
21760	P14/14153	FRA.º P14/14153 (30/09/2014) POLO SERVICIO DE PUBLICIDADE E DIFUSION NO XORNAL "LA VOZ DE GALICIA" O DIA 07/09/2014 DO ANUNCIO "FESTIVAL OSA DO MAR-BURELA", AREA DE CULTURA	1.633,50 €
21775	B-5045	FRA.º B-5045 (31/08/2014) POLO SERVICIO DE PUBLICIDADE E DIFUSION MEDIANTE CUÑAS PUBLICITARIAS DAS ACTIVIDADES DA GRANXA PROVINCIAL GAIOSO CASTRO NAS EMISORAS CADENA SER DE MONFORTE E VILALBA, MES DE XUÑO 2014	1.804,91 €
21776	B-5049	FRA.º B-5049 (31/08/2014) POLO SERVICIO DE PUBLICIDADE E DIFUSION MEDIANTE CUÑAS PUBLICITARIAS DAS ACTIVIDADES DA GRANXA PROVINCIAL GAIOSO CASTRO NAS EMISORAS CADENA SER DE MONFORTE E VILALBA, MES DE AGOSTO 2014	1.804,91 €
21805	B/4	FRA.º B/4 (22/10/2014) POLO SERVICIO DE TRANSPORTE -2 VIAXES- PARA O DESFILE GANDEIRO O DIA 04/10/2014 NO RECINTO FEIRAL EXPOLUGO A RURAL 2014,	160,00 €
21804	59	FRA.º 0059 (20/10/2014) POLOS TRABALLOS VARIOS REALIZADOS NA GRANXA PROVINCIAL GAIOSO CASTRO -TRASLADO DE MODULOS PARA ESTERCOLERO PARA A REPARACION DE ESTABLO NOVILLAS FRISONAS-	5.980,00 €
21841	134	FRA.º 134 (31/10/2014) POLO SERVICIO DE TRANSPORTE GANDO DESDE CASTROUNCAN E SABAREY O DIA 03/10/2014 AO RECINTO FEIRAL EXPOLUGO 2014 E O SEU RETORNO O DIA 05/10/2014, GRANXA PROVINCIAL GAIOSO CASTRO	800,00 €
21842	226	FRA.º 226 (14/10/2014) POLO SERVICIO DE TRANSPORTE GANDO A CAMPELO -CORGO- E DE CHANTADA AO RECINTO FEIRAL EXPOLUGO 2014 E O SEU RETORNO, GRANXA PROVINCIAL GAIOSO CASTRO	400,00 €
21843	F4294	FRA.º F4 294 (23/10/2014) POLO SUBMINISTRO DE COMBUSTIBLE PARA O BARCO E CATAMARANS RUTAS FLUVIAIS	665,60 €
21861	20140834	FRA.º 20140834 (28/10/2014) POLO DESEÑO E IMPRESION 800 TARXETAS "PRESIDENTE", ESTUCADO MATE 350 GMS. TAMAÑO 5.5 X 9 - 4/0 TINTAS, GABINETE DE PRESIDENCIA	225,06 €
21854	11	FRA.º 011 (25/10/2013) POLA ACTUACION DE IRIMIA CANTAREIRAS O DIA 31/08/2014 DENTRO DO PROGRAMA MUSIQUEANDO EN PENAMAZADA -POL-, AREA DE CULTURA	400,00 €
21897	1/A/2014	FRA.º 1/A/2014 (01/10/2014) POLA COTA PENDENTE POR GASTOS COMUNS A 30/09/2012 CORRESPONDENTE AS PARCELAS DE REEMPLAZO 24-A E B, SERVICIO DE URBANISMO	7.678,73 €
22031	1820	FRA.º 1820 (31/10/2014) POLA ADQUISICION MATERIAIS VARIOS DE ELECTRICIDADE, AREA DE CULTURA	80,29 €
22018	B/20140462	FRA.º B/20140462 (17/10/2014) POLA ADQUISICION 24160 RAI-GRAS PACAS 3767 GST LOTE 158 PARA O GANDO DA GRANXA PROVINCIAL GAIOSO CASTRO	3.382,40 €
21993	6500393343	FRA.º 6500393343 (30/10/2014) POLO SERVICIO DE VIXILANCIA SEN ARMA NO HOSPITAL SAN RAFAEL, MES DE OUTUBRO DE 2014	1.616,05 €
21994	6500393344	FRA.º 6500393344 (30/10/2014) POLO SERVICIO DE VIXILANCIA SEN ARMA NO HOSPITAL SAN XOSE, MES DE OUTUBRO 2014	1.146,27 €
21997	26755392	FRA.º 26755392 (31/10/2014) POLA REPRESENTACION DA OBRA "OE OE OE" 1ª SESION O DIA 22/06/2014 NA CASA DA CULTURA DE TRABADA, AREA DE CULTURA	112,53 €
21998	26755391	FRA.º 26755391 (31/10/2014) POLA REPRESENTACION DA OBRA "O ACHADO DO CASTRO" O DIA 05/07/2014 POR REBULDEIRA TEATRO NA CASA DA CULTURA DE VALADOURO, AREA DE CULTURA	112,53 €

Registro	Núm. Factura	Descripción	Importe
21999	26755389	FRA.º 26755389 (31/10/2014) POLA REPRESENTACION DA OBRA "OE OE OE" 1ª SESION O DIA 13/09/2014 POLO COLECTIVO CULTURAL OLLOMAO NA VIA PUBLICA DE BEGONTE, AREA DE CULTURA	49,61 €
22000	26755387	FRA.º 26755387 (31/10/2014) POLA REPRESENTACION DA OBRA "AS DO PEIXE" 1ª SESION POR ABRAPALABRA TEATRO NA DEPUTACION PROVINCIAL DE LUGO O DIA 11/07/2014, AREA DE CULTURA	112,53 €
22001	26755385	FRA.º 26755385 (31/10/2014) POLA REPRESENTACION DA OBRA "MASTER CLASS CABARET" 1ª SESION POR FEMME FATALE O DIA 11/07/2014 NA DEPUTACION PROVINCIAL DE LUGO, AREA DE CULTURA	112,53 €
22002	26755384	FRA.º 26755384 (31/10/2014) POLA REPRESENTACION DA OBRA "A MIÑA SOGRA E INCRIBLE" 1ª SESION O DIA 22/09/2013 POLO GRUPO "A RABELA" NO CAMPO DA FEIRA DE CASTRO DE REI, AREA DE CULTURA	112,53 €
22003	26755383	FRA.º 26755383 (31/10/2014) POLA REPRESENTACION DA OBRA "A POUSADA" 1ª SESION O DIA 09/11/2013 POR AXOUXERES TEATRO NA PRAZA DO CONCELLO DE LORENZANA, AREA DE CULTURA	112,53 €
22004	26755381	FRA.º 26755381 (31/10/2014) POLA REPRESENTACION DA OBRA "CRIMES EXEMPLARES" 1ª SESION O DIA 27/10/2013 POLO GRUPO DE TEATRO "FALCATRUEIROS", AREA DE CULTURA	49,61 €
22006	26755380	FRA.º 26755380 (31/10/2014) POLA REPRESENTACION DA OBRA "OS PUTATIVOS" 1ª SESION O DIA 02/11/2013 POLO GRUPO DE TEATRO ESCUELA RIBADE NO CENTRO SOCIAL DE BARREIROS, AREA DE CULTURA	49,61 €
22007	26755379	FRA.º 26755379 (31/10/2014) POLA REPRESENTACION DA OBRA "FARSA PLAUTINA" 1ª SESION O DIA 12/10/2013 POR REBULDEIRA TEATRO NA CASA DA CULTURA DE RIBADEO, AREA DE CULTURA	112,53 €
22008	26755377	FRA.º 26755377 (31/10/2014) POLA REPRESENTACION DA OBRA "A MIÑA SOGRA E INCRIBLE" 1ª SESION O DIA 09/11/2013 POLO GRUPO DE TEATRO "A RABELA" NA VIA PUBLICA PENAS DE RODAS, AREA DE CULTURA	112,53 €
22009	26755375	FRA.º 26755375 (31/10/2014) POLA REPRESENTACION DA OBRA "OS VELLAS NOS DEBEN NAMORARSE" 1ª SESION O DIA 01/09/2013 POLO COLECTIVO CULTURAL OLLOMAO NA CASA DA CULTURA DE VALADOURO, AREA DE CULTURA	112,53 €
22010	26755373	FRA.º 26755373 (31/10/2014) POLA REPRESENTACION DA OBRA "DURA LEX" 1ª SESION O DIA 29/04/2014 POLO GRUPO DE TEATRO "VOLTA E DALLE" NA DEPUTACION PROVINCIAL DE LUGO, AREA DE CULTURA	49,61 €
22030	7815	FRA.º 7815 (31/10/2014) POLA ADQUISICION 4 TABLEIROS DE AGLOMERADO DE 2.44 X 1220 X 10 E TRABALLOS SECCIONADORA DE 13 M. LONGO PARA A AREA DE CULTURA	60,51 €
22077	18	FRA.º 000018 (10/10/2014) POLA INSERCIION DE PUBLICIDADE NO Nº 16 (VERAN-OUTONO 2014) DA REVISTA "SEMENTEIRA" DE ASUNTOS DE INTERESE ECONOMICO E SOCIAL PARA A POBOACION QUE VIVE NO MEDIO RURAL GALEGO, BENESTAR SOCIAL	1.500,00 €
22041	Q7-8940	FRA.º Q7-8940 (31/10/2014) POLA ENTREGA 1666 EXEMPLARES EN AS SAN LUCAS DE MONDOÑEDO DO XORNAL EL PROGRESO A MARIÑA O DIA 17/10/2014, AREA DE TURISMO	999,55 €
22074	1/37065/2014	FRA.º 1/37065/2014 (31/10/2014) POLO SERVIZO DE LIMPEZA NA ESCOLA DE PIRAGUISMO, MES DE OUTUBRO DE 2014	755,32 €
22075	1/37040/2014	FRA.º 1/37040/2014 (31/10/2014) POLO SERVIZO DE LIMPEZA NO PAZO PROVINCIAL DOS DEPORTES, MES DE OUTUBRO 2014	10.523,90 €
22082	41403178	FRA.º 41403178 (03/11/2014) POLO MANTEMENTO SOPORTE EURO SICAL SOFTWARE PROPIO E LICENZAS SPAI 1º ANO PARA O PERIODO 01/10/2014 AO 31/10/2014, SERVIZO DE INTERVENCION	1.282,36 €
22115	N13-2575	FRA.º N13-2575 (28/11/2013) POLA ADQUISICION DA OBRA "CAMINO NORTE III (AST.-GALICIA) PARA A BIBLIOTECA DO ARQUIVO PROVINCIAL	125,50 €
22095	60J4R4000094	FRA.º 60J4R4000094 (31/10/2014) POLOS SERVIZOS PARA MELLORAR A REDE INTERADMINISTRATIVA PROVINCIAL NAS DEPENDENCIAS DA DEPUTACION DE LUGO, EXP.0013MI12-ABO NO PERIODO 23/08/2013 AO 24/08/2014, INNOVATE	97.911,42 €
22116	F4321	FRA.º F4 321 (05/11/2014) POLO SUBMINISTRO DE COMBUSTIBLE PARA BARCOS E CATAMARANS RUTAS FLUVIAIS	1.813,36 €
22101	741669	FRA.º 0741669 (31/10/2014) POLO SERVIZO DE VIXILANCIA NAS INSTALACIONS DO FOGAR DE SANTA MARIA NO PERIODO 08 AO 11 DE OUTUBRO DE 2014	6.215,36 €
22102	2812073	FRA.º 2812073 (31/10/2014) POLO SERVIZO DE LIMPEZA NO CENTRO DE INNOVACION SOCIAL -INLUGO- MES DE OUTUBRO DE 2014	597,06 €
22103	2812070	FRA.º 2812070 (31/10/2014) POLO SERVIZO DE LIMPEZA NA GRANXA PROVINCIAL GAIOSO CASTRO, MES DE OUTUBRO DE 2014	631,46 €
22104	2812074	FRA.º 2812074 (31/10/2014) POLO SERVIZO DE LIMPEZA NO CENTRO DE INTERPRETACION TERRAS DO MIÑO E CESTERIA, MES DE OUTUBRO DE 2014	571,59 €

Registro	Núm. Factura	Descripción	Importe
22105	2812075	FRA.º 2812075 (31/10/2014) POLO SERVIZO DE LIMPEZA NO MUSEO PROVINCIAL, MES DE OUTUBRO DE 2014	9.684,57 €
22106	2812072	FRA.º 2812072 (31/10/2014) POLO SERVIZO DE LIMPEZA NO PARQUE MOBIL, MES DE OUTUBRO DE 2014	291,42 €
22107	2812076	FRA.º 2812076 (31/10/2014) POLO SERVIZO DE LIMPEZA NO MUSEO PAZO DE TOR, MES DE OUTUBRO DE 2014	1.584,11 €
22108	2812077	FRA.º 2812077 (31/10/2014) POLO SERVIZO DE LIMPEZA NO MUSEO DO MAR, MES DE OUTUBRO DE 2014	899,84 €
22109	2812078	FRA.º 2812078 (31/10/2014) POLO SERVIZO DE LIMPEZA NO MUSEO SAN PAIO DE NARLA, MES DE OUTUBRO DE 2014	955,59 €
22110	2812071	FRA.º 2812071 (31/10/2014) POLO SERVIZO DE LIMPEZA NO ARQUIVO E TALLERES MANTEMENTO, MES DE OUTUBRO DE 2014	1.217,89 €
22129	1079205	FRA.º 1079205 (03/11/2014 DE 171,76€) MENOS FRA.ABONO PARCIAL Nº 7083297 (09/12/2014 DE -8,95€) POLA ADQUISICION DUNHA ESCALEIRA WURTH MULTIFUNCION PARA O MUSEO PROVINCIAL	162,80 €
22199	150	FRA.º 150 (26/09/2014) POR TAPIZAR 2 TEITOS PALA DE 240 X 1 MR. ESPUMA 3 CMS. DO PARQUE MOBIL	314,60 €
22126	37	FRA.º 37 (20/10/2014) POLO SERVIZO DE TRANSPORTE GANDO DESDE ADAI, CASTRO E FRIOL O DIA 03/10/2014 E O SEU RETORNO, GRANXA PROVINCIAL GAIOSO CASTRO	1.440,00 €
22196	2533074	RECIBO Nº 2533074 (24/10/2014) POLA POLIZA ACCIDENTES "ACABADOS HISTORICOS PARA LUTHERIA" DO CENTRO DE ARTESANIA E DESEÑO NO PERIODO 15/10/2014 AO 24/10/2014	75,00 €
22167	BB/53060	FRA.º BB/53060 (10/10/2014) POLOS GASTOS 4 MENUS CONCERTADOS POR ACTOS E RAZOS DE CARACTER PROTOCOLARIO O DE REPRESENTACION INSTITUCIONAL	120,70 €
22189	001-01-00898	FRA.º 001-01-00898 (31/10/2014) POLO SERVIZO DE PUBLICIDADE E DIFUSION NA EMISORA CADENA SER FM DAS ACTIVIDADES DA VICEPRESIDENCIA 1ª, REF.: PROGRAMA PROVINCIAL	762,30 €
22139	FV14-0963	FRA.º FV14-0963 (31/10/2014) POLO SERVIZO DE LIMPEZA NO PAVILLON Nº3 DO FOGAR DE SANTA MARIA -VIAS E OBRAS- DURANTE O MES DE OUTUBRO DE 2014	2.203,10 €
22140	FV14-0964	FRA.º FV14-0964 (31/10/2014) POLO SERVIZO DE LIMPEZA NO PAVILLON Nº1 DO FOGAR DE SANTA MARIA DURANTE O MES DE OUTUBRO DE 2014	2.206,82 €
22141	FV14-0962	FRA.º FV14-0962 (31/10/2014) POLO SERVIZO DE LIMPEZA NO CENTRO DE ARTESANIA E DESEÑO DURANTE O MES DE OUTUBRO DE 2014	7.626,75 €
22142	FV14-0961	FRA.º FV14-0961 (31/10/2014) POLO SERVIZO DE LIMPEZA NO PAZO PROVINCIAL DURANTE O MES DE OUTUBRO DE 2014	18.791,72 €
22182	26755775	FRA.º 26755775 (31/10/2014) POLA REPRESENTACION DA OBRA "O CAPRICH DO TEATRO" 1ª SESION POLO GRUPO DE TEATRO "OS QUINQUILLANS" O DIA 02/08/2013 NA VIA PUBLICA CASTRO DE REI, AREA DE CULTURA	49,61 €
22183	26755394	FRA.º 26755394 (31/10/2014) POLA REPRESENTACION DA OBRA "O CAPRICH DO TEATRO" 1ª SESION POLO GRUPO DE TEATRO "OS QUINQUILLANS" O DIA 01/08/2013 NA VIA PUBLICA PIQUIN, AREA DE CULTURA	49,61 €
22184	26755395	FRA.º 26755395 (31/10/2014) POLA REPRESENTACION DA OBRA "O CAPRICH DO TEATRO" 1ª SESION POLO GRUPO DE TEATRO "OS QUINQUILLANS" O DIA 13/08/2013 NO CONCELLO DE A PASTORIZA, AREA DE CULTURA	112,53 €
22185	26755396	FRA.º 26755396 (31/10/2014) POLA REPRESENTACION DA OBRA "O CAPRICH DO TEATRO" 1ª SESION POLO GRUPO DE TEATRO "OS QUINQUILLANS" O DIA 23/08/2013 NO CENTRO SOCIOCULTURAL DE MEIRA, AREA DE CULTURA	49,61 €
22186	26755397	FRA.º 26755397 (31/10/2014) POLA REPRESENTACION DA OBRA "O CAPRICH DO TEATRO" 1ª SESION POLO GRUPO DE TEATRO "OS QUINQUILLANS" O DIA 07/09/2013 NA ESCOLA DE ORBAZAI, AREA DE CULTURA	49,61 €
22187	26755398	FRA.º 26755398 (31/10/2014) POLA REPRESENTACION DA OBRA "O CAPRICH DO TEATRO" 1ª SESION POLO GRUPO DE TEATRO "OS QUINQUILLANS" O DIA 13/09/2013 NA ESCOLA HABANERA DE SANTABALLA, AREA DE CULTURA	49,61 €
22188	26755400	FRA.º 26755400 (31/10/2014) POLA REPRESENTACION DA OBRA "O CAPRICH DO TEATRO" 1ª SESION POLO GRUPO DE TEATRO "OS QUINQUILLANS" O DIA 16/09/2013 NO CONCELLO DE A PASTORIZA, AREA DE CULTURA	112,53 €
22197	F928818/01	FRA.º F 9 28818/01 (31/10/2014) POLA ADQUISICION MATERIAIS VARIOS DE PINTURA PARA O MUSEO PROVINCIAL	121,67 €
22210	22	FRA.º 22 (11/02/2014) POR TAPIZAR ASIEN TO COMPLETO AO VEHICULO O-63520-VE DO PARQUE MOBIL	96,80 €
22219	26768586	FRA.º 26768586 (11/11/2014) POLA REPRESENTACION DA OBRA "POUSADA" 1ª SESION O DIA 15/06/2013 POLO GRUPO TEATRAL "AXOUXERE" NO CAMPO DA FEIRA DE LANCARA, AREA DE CULTURA	112,53 €
22237	62	FRA.º 62 (12/11/2014) POLA ADQUISICION 200 AGASALLOS INSTITUCIONAIS VICEPRESIDENCIA 1ª, PUBLICACION "O NENO E A ESTRELA", AREA DE CULTURA	1.999,92 €

Registro	Núm. Factura	Descripción	Importe
22244	11411-20	FRA.º 11411-20 (18/11/2014) POLO SERVIZO DE PUBLICIDADE E DIFUSION NO XORNAL EL PROGRESO OS DIAS 5,7,9,10,16 E 18 DE NOVEMBRO 2014 "LANZAMENTO DO PROXECTO LUGO PACTO PROVINCIAL POLO EMPLEO II E PRIMEIRA FASE DAS ACCIONS FORMATIVAS, EDICION XERAL	12.100,00€
22245	11411-18	FRA.º 11411-18 (18/11/2014) POLO SERVIZO DE PUBLICIDADE E DIFUSION NO XORNAL EL PROGRESO O DIA 12 DE NOVEMBRO 2014 "LANZAMENTO DO PROXECTO LUGO PACTO PROVINCIAL POLO EMPLEO II E PRIMEIRA FASE DAS ACCIONS FORMATIVAS, EDICION A MARIÑA	2.299,00€
22246	11411-19	FRA.º 11411-19 (18/11/2014) POLO SERVIZO DE PUBLICIDADE E DIFUSION DO CONCURSO POSTAIS DE NADAL NO XORNAL EL PROGRESO O DIA 16/11/2014, SERVIZO DE BENESTAR SOCIAL	1.784,75€
22255	L14/374	FRA.º L14/374 (31/10/2014) POLO SERVIZO DE PUBLICIDADE E DIFUSION NO XORNAL DIXITAL LA VOZ DE GALICIA EN PORTADA OS DIAS 1,2 E 3 DE OUTUBRO DE 2014 DO ANUNCIO "DINAMIZACION CAMPUS LUGO 2ª FASE", SERVIZO DE COMUNICACION	7.260,00€
22256	L14/345	FRA.º L14/345 (31/10/2014) POLO SERVIZO DE PUBLICIDADE E DIFUSION NO XORNAL DIXITAL LA VOZ DE GALICIA O DIA 31/10/2014 DO ANUNCIO "DINAMIZACION CAMPUS LUGO 2ª FASE", SERVIZO DE COMUNICACION	7.260,00€
22260	P14/16918	FRA.º P14/16918 (31/10/2014) POLO SERVIZO DE PUBLICIDADE E DIFUSION NO XORNAL LA VOZ DE GALICIA O DIA 03/10/2014, FORMATO POSTER DO ANUNCIO "LOS PRODUCTOS DE LUGO", CON MOTIVO DAS FESTAS DE SAN FROILAN 2014, INNOVATE2: DEPUTACION DIXITAL	4.363,96€
22268	6500391187	FRA.º 6500391187 (31/10/2014) POLO SERVIZO DE VIXILANCIA SEN ARMA E CON ARMA NO PAZO PROVINCIAL PARA O PERIODO 01 AO 07 DE OUTUBRO DE 2014	4.227,64€
22270	6500391188	FRA.º 6500391188 (31/10/2014) POLO SERVIZO DE VIXILANCIA SEN ARMA NO FOGAR DE SANTA MARIA PARA O PERIODO 01 AO 07 DE OUTUBRO DE 2014	1.911,61€
22271	6500391189	FRA.º 6500391189 (31/10/2014) POLO SERVIZO DE VIXILANCIA CON ARMA NO PAZO PROVINCIAL DOS DEPORTES, MES DE OUTUBRO DE 2014	15.223,41€
22272	6500391190	FRA.º 6500391190 (31/10/2014) POLO SERVIZO DE VIXILANCIA CON ARMA E SEN ARMA, MES DE OUTUBRO DE 2014	19.999,11€
22273	6500393616	FRA.º 6500393616 (31/10/2014) POLO SERVIZO DE VIXILANCIA SEN ARMA NO HOSPITAL PSIQUIATRICO SAN RAFAEL, MES DE OUTUBRO DE 2014	892,59€
22274	6500393314	FRA.º 6500393314 (31/10/2014) POLO SERVIZO DE VIXILANCIA SEN ARMA O DIA 08/10/2014 POLO INTENTO DE ROUBO NO CENTRO DE INTERPRETACION TERRAS DO MIÑO	188,53€
22280	01/0000387	FRA.º 01/0000387 (14/11/2014) POLO SERVIZO DE PUBLICIDADE INSTITUCIONAL NA CARPA CENTRO COMERCIAL CASCO HISTORICO VIVEIRO, AREA DE EMPREGO	2.384,43€
22295	QN/140055	FRA.º QN/140055 (07/11/2014) POLA ADQUISICIÓN DE AEROSOLES QUIVAGRAS 520CC, AEROSOLES QUIVAGRAS PTFE 520CC, AEROSOLES MULTIUSOS 520CC PARA O MANTEMENTO DA MQUINARIA AGRICOLA DA GRANXA PROVINCIAL GAIOSO CASTRO	321,00€
22315	41	FRA.º 41 (14/11/2014) POLAS MASTER CLASSES DE SCOTT HENDERSON, DÍA 10 ÁS 16H E MARCOS PIM, DÍA 14 ÁS 12H	2.053,40€
22309	USFW1411000002	FRA.º USFW1411000002 (01/11/2014) POLO SERVIZO DE TELEFONÍA MÓBIL. CONSUMOS REALIZADOS ENTRE O 18/09/2014 AO M17/10/2014	5.156,52€
22359	601039542	RECIBO Nº 601039542 (14/10/2014) POLA POLIZA FLOTA SEGUROS VEHICULOS DO PARQUE MOBIL PARA O PERIODO 01/09/2014 AO 01/09/2015	28.468,80€
22383	BB/53463	FRA.º BB/53463 (18/11/2014) POLOS GASTOS 3 COMIDAS , GABINETE DE PRESIDENCIA	62,70€
22384	BB/51694	FRA.º BB/51694 (30/04/2014) POLOS GASTOS 5 COMIDAS, GABINETE DE PRESIDENCIA	172,47€
22404	FI12/14	FRA.º FI12/14 (28/10/2014) POLOS DEREITOS DE REPRODUCCION C EMPR.ESP., SERVIZO DE PUBLICACIONES	106,48€
22407	14-feb	FRA.º 2/14 (28/11/2014) POLA IMPARTICION CURSO OLERIA DE SAMOS DO 15/09/2014 AO 21/11/2014, CENTRO DE ARTESANIA E DESEÑO	6.250,00€
22450	596	FRA.º 596 (31/10/2014) POLA ADQUISICION MATERIAIS VARIOS DE FERRAXARIA PARA O MUSEO PROVINCIAL	69,04€
22477	0001/14	FRA.º 0001/14 (30/11/2014) POLOS SERVIZOS PARA A MELLORA E OPTIMIZACION DAS INFRAESTRUTURAS, APLICACIONES E PROCESOS TIC IMPLANTADOS NESTA DEPUTACION E NOS CONCELLOS DA PROVINCIA DE LUGO PARA FACILITAR O USO DA ADMON., NOVEMBRO 2014, INNOVATE2	108.900,00€

Registro	Núm. Factura	Descripción	Importe
22465	6933	FRA.º 6933 (01/08/2014) POLOS GASTOS 6 MENUS POR REUNIONS E ACTOS PROCOTOLARIOS O DE REPRESENTACION INSTITUCIONAIS, SERVIZO DE PROTOCOLO	93,78 €
22466	7033	FRA.º 007033 (26/08/2014) POLO SERVIZO DE CAFES E VARIOS NAS REUNIONS DE TRABALLO E DE CARACTER PROTOCOLARIO	60,50 €
22467	7227	FRA.º 007227 (29/10/2014) POLO SERVIZO DE CAFES E VARIOS NAS REUNIONS DE TRABALLO E DE CARACTER PROTOCOLARIO	77,33 €
22441	60-2014	FRA.º 60-2014 (28/11/2014) POLO CONTACONTOS NO DIA INTERNACIONAL CONTRA A VIOLENCIA DE XENERO EN LUGO O DIA 28/11/2014, BENESTAR SOCIAL	480,00 €
22462	1/37515/2014	FRA.º 1/37515/2014 (30/11/2014) POLO SERVIZO DE LIMPEZA NA ESCOLA DE PIRAGUISMO. MES DE NOVEMBRO 2014	755,32 €
22463	1/37490/2014	FRA.º 1/37490/2014 (30/11/2014) POLO SERVIZO DE LIMPEZA NO PAZO PROVINCIAL DOS DEPORTES, MES DE NOVEMBRO DE 2014	10.523,90 €
22503	56	FRA.º 00000056 (10/11/2014) POLO SERVIZO DE ASISTENCIA-COORDINACION TRASLADO ANIMAIS DE RAZAS AUTOCTONAS PARA A SUA PARTICIPACION NO EXPOLUGO 2014, GRANXA PROVINCIAL GAIOSO CASTRO	1.020,00 €
22486	11411-12	FRA.º 11411-12 (30/11/2014) POLO LANZAMENTO DO PROXECTO LUGO-PACTO PROVINCIAL POLO EMPREGO II E 1ª FASE DAS ACCIONS FORMATIVAS EN VARIOS SOPORTES DIXITAIS E REDES DE INFORMACION DURANTE O MES DE NOVEMBRO 2014	10.810,93 €
22506	31/2014	FRA.º 31/2014 (31/08/2014) POLA REALIZACION ACTIVIDADES DEPORTIVAS NA PRAIA E ACTIVIDADE MULTI-AVENTURA NA VISITA DOS NENOS SAHARAUIS A VIVEIRO, AREA DE DEPORTE	1.936,00 €
22552	60L4RR000078	FRA.º 60L4RR000078 (01/12/2014) POLOS SERVIZOS DE REDE INTERADMINISTRATIVA BANDA ANCHA ATA O DIA 30/11/2014, INNOVATE	86.173,05 €
22545	11411-677	FRA.º 11411-677 (30/11/2014) POLO SERVIZO DE PUBLICIDADE E DIFUSION NO XORNAL EL PROGRESO OS DIAS 23 E 30/11/2014, "I CONCURSO POSTAL DO NADAL DIXITAL", AREA DE BENESTAR SOCIAL	3.569,50 €
22542	B2.014/679	FRA.º B2.014/679 (04/12/2014) POLO SUBMINISTRO MATERIAL FUNXIBLE SANITARIO PARA A REPOSICION DE BOTIQUINS E UN MALETIN MEDICO PARA O SERVIZO DE PREVENCIÓN E RISCOS LABORAIS	158,08 €
22554	1400005642	FRA.º 1400005642 (30/11/2014) POLA ADQUISICION MATERIAL DE OFICINA VARIO CON MOTIVO DA SEMANA DO LIBRO EN LUGO, AREA DE CULTURA	149,80 €
22551	1128/2014	FRA.º 1128/2014 (30/11/2014) POLA PRESTACION DE SERVIZOS PARA O FOMENTO E POTENCIACION DA CIDADANIA DIXITAL E DA E-ADMINISTRACION NA PROVINCIA DE LUGO, DENTRO DO PROXECTO INNOVATE2: DEPUT. DIXITAL NO PERIODO 18 AO 30 DE NOVEMBRO DE 2014	112.317,19 €
22585	FAVA14237	FRA.º FAV A14 237 (05/12/2014) POLA MIGRACION A SERVIDORES DESTA DEPUTACION, 50% MANTEMENTO E ACTUALIZACION S.O., PAQUETE DE HORAS DE DESENVOLVEMENTO, DEPARTAMENTO DE NOVAS TECNOLOXIAS	1.996,50 €
22581	2014-10087413	FRA.º 2014-10087413 (06/11/2014) POLA SUBSCRICION PARA O PERIODO 11-2014 AO 10-2015 "CONTRATACION ADMVA.PRACTICA", SECRETARIA XERAL	252,93 €
22571	233150	FRA.º 233150 (30/11/2014) POLO SERVIZO DE TELEASISTENCIA MES DE NOVEMBRO 2014	15.617,79 €
22602	B-5236	FRA.º B-5236 (30/11/2014) POLA EMISION CUÑAS PUBLICITARIAS PARA A DIFUSION DA ACTIVIDADE DA GRANXA PROVINCIAL GAIOSO CASTRO NAS EMISORAS CADENA SER DE MONFORTE E VILALBA, MES DE NOVEMBRO DE 2014, DESENVOLVEMENTO RURAL	1.804,91 €
22603	B-5164	FRA.º B-5164 (31/10/2014) POLA EMISION CUÑAS PUBLICITARIAS PARA A DIFUSION DA ACTIVIDADE DA GRANXA PROVINCIAL GAIOSO CASTRO NAS EMISORAS CADENA SER DE MONFORTE E VILALBA, MES DE OUTUBRO DE 2014, DESENVOLVEMENTO RURAL	1.804,91 €
22630	11412-3	FRA.º 11412-3 (09/12/2014) POLO SERVIZO DE PUBLICIDADE E DIFUSION NO XORNAL EL PROGRESO O DIA 07/12/2014 "I CONCURSO POSTAL DO NADAL DIXITAL", AREA DE BENESTAR SOCIAL	1.784,75 €
22619	A/499	FRA.º A/499 (31/10/2014) POLO SELADO DE VIDROS E SUSTITUIR RADAR DAS PORTAS AUTOMATICAS DO MUSEO PROVINCIAL	209,21 €
22625	8521	FRA.º 8521 (10/11/2014) POLOS GASTOS ESTADIA NO HOTEL BALNEARIO AUGAS SANTA DOS 147 PARTICIPANTES NO PROGRAMA "TERMALISMO NO CAMIÑO 2014" DURANTE O MES DE OUTUBRO DE 2014, LUGO2	7.349,99 €

Registro	Núm. Factura	Descripción	Importe
22639	41403376	FRA.º 41403376 (01/12/2014) POLO MANTEMENTO SOFTWARE PROPIO E SOPORTE 1º ANO LICENZAS SPAI, SOPORTE EURO SICAL PARA O PERIODO 01/11/2014 AO 30/11/2014, INTERVENCION	1.282,36 €
22646	A/14079	FRA.º A/14079 (01/12/2014) POLO MANTEMENTO DOS SISTEMAS DE VIDEOVIXILANCIA, CONTROL DE ACCESOS E DETECCION DE INTRUSION NA DEPUTACION PROVINCIAL DE LUGO NO PERIODO MES DE OUTUBRO D 2014 (DENDE O DIA 8/10/2014)	591,00 €
22647	A/14080	FRA.º A/14080 (01/12/2014) POLO MANTEMENTO DOS SISTEMAS DE VIDEOVIXILANCIA, CONTRO DE ACCESOS E DETECCION DE INTRUSION NA DEPUTACION PROVINCIAL DE LUGO NO PERIODO MES DE NOVEMBRO DE 2014	796,58 €
22657	1406751	FRA.º 1406751 (28/11/2014) POLA FACTURACION COPIAS DAS MAQUINAS VARIAS DOS DISTINTOS SERVICIOS DESTA DEPUTACION PROVINCIAL PARA OS DISTINTOS PERIODOS, SERVICIO DE NOVAS TECNOLOXIAS	42,16 €
22657	1406751	FRA.º 1406751 (28/11/2014) POLA FACTURACION COPIAS DAS MAQUINAS VARIAS DOS DISTINTOS SERVICIOS DESTA DEPUTACION PROVINCIAL PARA OS DISTINTOS PERIODOS, SERVICIO DE NOVAS TECNOLOXIAS	51,41 €
22657	1406751	FRA.º 1406751 (28/11/2014) POLA FACTURACION COPIAS DAS MAQUINAS VARIAS DOS DISTINTOS SERVICIOS DESTA DEPUTACION PROVINCIAL PARA OS DISTINTOS PERIODOS, SERVICIO DE NOVAS TECNOLOXIAS	101,07 €
22657	1406751	FRA.º 1406751 (28/11/2014) POLA FACTURACION COPIAS DAS MAQUINAS VARIAS DOS DISTINTOS SERVICIOS DESTA DEPUTACION PROVINCIAL PARA OS DISTINTOS PERIODOS, SERVICIO DE NOVAS TECNOLOXIAS	188,08 €
22657	1406751	FRA.º 1406751 (28/11/2014) POLA FACTURACION COPIAS DAS MAQUINAS VARIAS DOS DISTINTOS SERVICIOS DESTA DEPUTACION PROVINCIAL PARA OS DISTINTOS PERIODOS, SERVICIO DE NOVAS TECNOLOXIAS	194,96 €
22657	1406751	FRA.º 1406751 (28/11/2014) POLA FACTURACION COPIAS DAS MAQUINAS VARIAS DOS DISTINTOS SERVICIOS DESTA DEPUTACION PROVINCIAL PARA OS DISTINTOS PERIODOS, SERVICIO DE NOVAS TECNOLOXIAS	4.333,56 €
22658	1406786	FRA.º 1406786 (03/12/2014) POLA REPARACION 101269 DA MAQUINA KCD78133, MODELO IR2270 COPIADORA UBICADA NA AREA DE CULTURA, SERVICIO DE NOVAS TECNOLOXIAS	473,98 €
22660	14/0097	FRA.º 14/0097 (28/11/2014) POLA FACTURACION AVANCE DOS TRABALLOS DO PROXECTO PILOTO DE TELETRABALLO CORRESPONDENTE AOS MESES DE XULLO/ AGOSTO 2014, INNOVATE	127.413,00 €
22661	NCVA143	FRA.RECTIFICATIVA Nº NCV A14 3 (05/12/2014) POLA MIGRACION A SERVIDORES DA DEPUTACION, MANTEMENTO ANUAL E ACTUALIZATIONS MAIS PAQUETE DE HORAS DE DESENVOLVEMENTO, SERVICIO DE NOVAS TECNOLOXIAS	3.509,00 €
22648	jul-14	FRA.º 07/2014 (10/08/2014) POLA ACTUACION DA BANDA DE MUSICA DE SOBER NAS FESTAS DE SAN ROMAN DE ACEDRE, AREA DE CULTURA	800,00 €
22650	abr-14	FRA.º 04/2014 (02/08/2014) POLA ACTUACION DA BANDA DE MUSICA DE SOBER NAS FESTAS DE NEIRAS, AREA DE CULTURA	800,00 €
22674	A004	FRA.º A004 (10/12/2014) POLOS SERVICIOS PARA A PROFESIONALIZACION DO SERVICIO DE INFORMATICA MEDIANTE O IMPULSO, APOIO E SEGUIMENTO DAS RELACIONS INTERNAS E EXTERNAS RELACIONADAS COAS TIC DENTRO DO PROXECTO INNOVATE2 NO PERIODO 01/07/14 AO 28/11/14	7.260,00 €
22683	F4343	FRA.º F4 343 (05/12/2014) POLO SUBMINISTRO DE COMBUSTIBLE PARA BARCO E CATAMARANS RUTAS FLUVIAIS	663,73 €
22666	1-R	FRA. RECTIFICATIVA Nº 1-R(09/12/2014) POLA REALIZACION DE OBRADOIROS NO MARCO DA EXPOSICION "SENSORES" POLO DIA DA CIENCIA EN GALEGO (DO 17 AO 21 DE NOVEMBRO DE 2014), AREA DE CULTURA	3.586,18 €
22675	1	FRA.º 001 (30/11/2014) POLA POSTA EN MARCHA DO GOBERNO INTELIXENTE PARA OS CIDADANS DA PROVINCIA DE LUGO: "REDE PROVINCIAL DE CONCELLOS PARA O FOMENTO DA PARTICIPACION CIDADA E A TRANSPARENCIA", MES DE NOVEMBRO 2014, INNOVATE	397.861,03 €
22705	1500-14	FRA.º 1500-14 (10/12/2014) POLO MANTEMENTO TECNICO DOS CONTIDOS DOS PORTAIS WEB, E-MAIL E DOMINIOS "DEPUTACIONLUGO.ORG" E SERVICIOS ASOCIADOS, MES DE NOVEMBRO DE 2014, SERVICIO DE NOVAS TECNOLOXIAS	1.452,00 €
22712	2014.8050.1106	FRA.º 2014.8050.1106 (09/12/2014) POLO MANTEMENTO E ACTUALIZACION ANUAL DA ENQUISA DE INFRAESTRUTURAS E EQUIPAMENTOS LOCAIS, SERVICIO DE COOPERACION E ASISTENC.A CONCELLOS	21.779,99 €
22720	41403446	FRA.º 41403446 (04/12/2014) POLO MANTEMENTO SOFTWARE PROPIO E CONTRATO SOPORTE EURO SICAL 1º ANO LICENZAS SPAI PARA O PERIODO 01/12/2014 AO 31/12/2014, INTERVENCION	1.282,36 €
22725	16,547	FRA.º 16.547 (14/12/2014) POLA MAQUETACION E IMPRESION DE 600 EXEMPLARES DE ACTOS E CEREMONIAS DA SEMANA SANTA LUCENSE, AREA DE CULTURA	1.500,00 €

Registro	Núm. Factura	Descripción	Importe
22723	001-01-00988	FRA.º 001-01-00988 (30/11/2014) POLO SERVIZO DE PUBLICIDADE E DIFUSION NA EMISORA CADENA SER FM "PROGRAMA PROVINCIAL" DAS ACTIVIDADES DA VICEPRESIDENCIA 1ª, AREA DE CULTURA	762,30 €
22729	001-01-01044	FRA.º 001-01-01044 (15/12/2014) POLO SERVIZO DE PUBLICIDADE E DIFUSION DAS ACTIVIDADES DA AREA DE BENESTAR SOCIAL, REF.: AXENDA CONCELL. PROVINCIA NA EMISORA CADENA SER FM	2.420,00 €
22742	01-ene	FRA.º 1/01 (21/11/2014) POLOS GASTOS PETISCOS SERVIDOS NA ENTREGA DE DIPLOMAS DO CURSO DAS MULLERES EMPRESARIAIS, SERVIZO DE PROTOCOLO	151,25 €
22721	A1-5031	FRA.º A1-5031 (30/11/2014) POLA ADQUISICION COMBUSTIBLE PARA AS MAQUINAS DA UNIDADE DE MANTEMENTO	52,62 €
22735	feb-14	FRA.º 2-2014 (10/11/2014) POLA ACTUACION EN SAN XULIAN DE MOS O DIA 24/10/2014, AREA DE CULTURA	400,00 €
22737	2014/0001	FRA.º 2014/0001 (10/12/2014) POLA INTERVENCION NA REVISTA ORAL "A VOZ DOS CARRAOS" O DIA 29/11/2014, REDE MUSEISTICA	150,00 €
22751	100928/14	FRA.º 100928/14 (28/11/2014) POLA ADQUISICION MATERIAIS VARIOS PARA A REALIZACION DE TRABALLOS NOS DISTINTOS OBRADOIROS DO CENTRO DE ARTESANIA E DESEÑO	26,95 €
22752	100967/14	FRA.º 100967/14 (02/12/2014) POLA ADQUISICION MATERIAIS VARIOS PARA A REALIZACION DE TRABALLOS NOS DISTINTOS OBRADOIROS DO CENTRO DE ARTESANIA E DESEÑO	107,86 €
22757	2014-0197	FRA.º 2014-0197 (15/12/2014) POLA TRANSFORMACION A GAS NATURAL DE CALDEIRA DE A.C.S. E REPARACIONS VARIAS NA SALA DE CALDEIRAS DO PAZO DOS DEPORTES	2.001,34 €
22761	14000072	FRA.º 14000072 (16/12/2014) POR REPARAR PLACA ODOMETRO, PARQUE MOBIL	264,99 €
22762	61734	FRA.º 61734 (15/12/2014) POLO SUBMINISTRO DE ARIDOS PARA O PARQUE MOBIL	4.410,39 €
22769	H140992	FRA.º H140992 (21/11/2014) POLA ADQUISICION 24 M/3 DE FORMIGON H-250 PARA A REALIZACION DE TRABALLOS NA GRANXA PROVINCIAL GAIOSO CASTRO	1.632,00 €
22763	11412-16	FRA.º 11412-16 (16/12/2014) POLO SERVIZO DE PUBLICIDADE E DIFUSION NO XORNAL EL PROGRESO O DIA 14/12/2014 DA AREA DE BENESTAR SOCIAL "MOVEMONOS A... MONDOÑEDO, XORNADAS DE CONVIVENCIA"	1.270,50 €
22774	320770821	FRA.º 320770821 (20/11/2014) POLO SUBMINISTRO DE ELECTRICIDADE NO PERIODO 14/09/2014 AO 13/11/2014, EDIFICIO DE PIRAGUISMO-FORZA-	740,29 €
22775	320770822	FRA.º 320770822 (20/11/2014) POLO SUBMINISTRO DE ELECTRICIDADE NO PERIODO 14/09/2014 AO 13/11/2014, EDIFICIO DE PIRAGUISMO -ALUMEADO-	61,40 €
22776	320770823	FRA.º 320770823 (20/11/2014) POLO SUBMINISTRO DE ELECTRICIDADE NO PERIODO 14/10/2014 AO 13/11/2014, ALUMEADO PUBLICO DOS PENOUÇOS	20,06 €
22777	320770824	FRA.º 320770824 (20/11/2014) POLO SUBMINISTRO DE ELECTRICIDADE NO PERIODO 15/09/2014 AO 14/11/2014, ALUMEADO PUBLICO DA CHANCA	33,69 €
22756	184	FRA.º 184 (05/03/2012) POLA COTA ANO 2012 DA ASOCIACION ESPAÑOLA DE LA CARRETERA	645,00 €
22760	K/2014/0000014596	FRA.º K/2014/0000014596 (30/11/2014) POLO SUBMINISTRO DE COMBUSTIBLE AOS VEHICULOS DO PARQUE MOBIL POR OPERACIONES REALIZADAS COA TARXETA SOLRED, MES DE NOVEMBRO DE 2014	26.835,61 €
22768	B145481	FRA.º B145481 (21/11/2014) POLA ADQUISICION MATERIAIS VARIOS (TM.ARIDO 40/70, MALLAZO DE 5 E ENCOFRADO DE CARTON LISO VALERO) PARA A GRANXA PROVINCIAL GAIOSO CASTRO	427,70 €
22784	744788	FRA.º 0744788 (30/11/2014) POLO SERVIZO DE VIXILANCIA NO FOGAR DE SANTA MARIA, MES DE NOVEMBRO 2014	8.107,00 €
22785	2820913	FRA.º 2820913 (30/11/2014) POLO SERVIZO DE LIMPEZA NO MUSEO SAN PAIO DE NARLA, MES DE NOVEMBRO 2014	955,59 €
22786	2820905	FRA.º 2820905 (30/11/2014) POLO SERVIZO DE LIMPEZA NA GRANXA PROVINCIAL GAIOSO CASTRO, MES DE NOVEMBRO 2014	631,46 €
22787	2820906	FRA.º 2820906 (30/11/2014) POLO SERVIZO DE LIMPEZA NO ARQUIVO PROVINCIAL E TALLERES DE MANTEMENTO, MES DE NOVEMBRO 2014	1.217,89 €
22788	2820907	FRA.º 2820907 (30/11/2014) POLO SERVIZO DE LIMPEZA NO PARQUE MOBIL, MES DE NOVEMBRO 2014	291,42 €
22789	2820908	FRA.º 2820908 (30/11/2014) POLO SERVIZO DE LIMPEZA NO CENTRO DE INNOVACION SOCIAL INLUGO, MES DE NOVEMBRO 2014	597,06 €
22790	2820909	FRA.º 2820909 (30/11/2014) POLO SERVIZO DE LIMPEZA NO CENTRO DE INTERPRETACION E CESTERIA, MES DE NOVEMBRO 2014	571,59 €
22791	2820910	FRA.º 2820910 (30/11/2014) POLO SERVIZO DE LIMPEZA NO MUSEO PROVINCIAL, MES DE NOVEMBRO 2014	9.684,57 €

Registro	Núm. Factura	Descripción	Importe
22792	2820911	FRA.º 2820911 (30/11/2014) POLO SERVIZO DE LIMPEZA NO MUSEO PAZO DE TOR, MES DE NOVEMBRO 2014	1.584,11 €
22793	2820912	FRA.º 2820912 (30/11/2014) POLO SERVIZO DE LIMPEZA NO MUSEO PROVINCIAL DO MAR, MES DE NOVEMBRO 2014	899,84 €
22802	B178	CERTIFICACIÓN Nº 6 E FINAL DA SEPARATA Nº 2 CENTRO DE RECRÍA. FRA Nº B178 (16/12/2014)	14.779,83 €
22808	2014B/126	FRA Nº 2014 B/126 (30/11/2014) POLO SERVIZO DE CONTENEDOR Nº 27897 DO TALLER DE MIÑO	219,45 €
22805	E273677.3	FRA Nº E273677.3 (30/06/2014). PÓLIZA AGROSEGURO DA GRANXA GAIOSO CASTRO. 30/06/2014 A 30/06/2015 PARA A RETIRADA DE ANIMAIS MORTOS	3.069,66 €
22795	23731133PARTE1ª	FRA Nº 23731133PARTE1ª (15/11/2014) POLO SUBMINISTRO DE C65B2 TRG PARA O PARQUE MÓBIL.-, MES DE NOVEMBRO 2014	10.978,53 €
22834	RESTO23733570(22796)	RESTO FRA Nº 23733570 (30/11/2014) POLO SUBMINISTRO DE C65B2 TRG PARA O PARQUE MÓBIL.-MES DE NOVEMBRO VIAS PROV.(VIAS E OBRAS)	45.774,16 €
22967	23731133PARTE2ª	FRA.º23731133PARTE2ª (15/11/2014) POLO SUBMINISTRO DE C65B2 TRG PARA O PARQUE MÓBIL.-, MES DE NOVEMBRO 2014	3.282,36 €
22801	EXPO/LUGO/2014/1	FRA Nº EXPO/LUGO/2014/1 (18/12/2014) POLA AUTORIA DAS FOTOGRAFÍAS A INCLUIR NA EXPOSICIÓN "A IDENTIDADE NO LABIRINTO DA MEMORIA"; COMISARIADO, COORDINACIÓN E SUPERVISIÓN DA MONTAXE DA EXPOSICIÓN; DESEÑO GRÁFICO, MAQUETACIÓN E CONFECCIÓN DE TEXTOS	4.500,00 €
22803	12/02/2014	FRA. Nº 02/12/14 (18/12/2014) POLA ADQUISICIÓN DE DIVERSOS MATERIAIS PARA A IMPARTICION DE 16 OBRADOIROS INFANTIS DE VERAN 2014 NO CENTRO DE ARTESANIA E DESEÑO	49,90 €
22807	EXPO/LUGO/2014/1.	FRA Nº EXPO/LUGO/2014/1 (18/12/2014) EN CONCEPTO DE IVE DA FRA. CON Nº R.F.:22801	945,00 €
22811	138/14	CERTIFICACIÓN Nº 2 E FINAL DA CONSTRUCCIÓN DUNHA ESCALA DE PEIXES NO MAZO DE STA. COMBA. FRA Nº 138/14 (17/12/2014)	16.319,35 €
22833	B/2898	FRA Nº B/2898 (19/12/2014) POLA ADQUISICIÓN DE IPAD MINI 3 WIFI MGNV2	410,99 €
22820	A/377	FRA Nº A/377 (30/11/2014) POLA ADQUISICIÓN MATERIAIS VARIOS PARA A REALIZACION DOS OBRADOIROS DO CENTRO DE ARTESANIA E DESEÑO	9,00 €
22830	B/2897	FRA Nº B/2897 (19/12/2014) POLA ADQUISICIÓN DE DIVERSO MATERIAL INFORMÁTICO UTILIZADOS POLOS TECNICOS DO S.NOVAS TECNOLOXIAS NA REPARACION E MANTEMENTO DE ORDENADORES E DEMAIS CONXUNTOS ELECTRONICOS	1.818,41 €
22832	B/2896	FRA Nº B/2896 (19/12/2014) POLA REPARACION DAS PANTALLAS DE 3 TELEFONOS MOBILES 2 IPHONE 4S E 1 4G NEGRO, S.NOVAS TECNOLOXIAS	152,28 €
22822	11	FRA Nº 11 (11/12/2014) POR 4 PARTOS DISTÓCICOS, 5 HIPOCALCEMIAS+ VISITA E TRATAMENTO DE URXENCIAS AOS ANMAIS DA GRANXA PROVINCIAL GAIOSO CASTRO	1.150,00 €
22829	2	FRA Nº 2 (15/12/2014) POLO CURSO DE INICIACIÓN Á MICOLOXÍA EN 3 XORNADAS COMPOSTO DE 2 XORNADAS TEÓRICAS E 1 XORNADA DE PRÁCTICAS CON SAÍDA AO CAMPO OS DÍAS 27,28 E 29 NOVEMBRO 2014, VILALBA, S. MEDIO AMBIENTE	900,00 €
22813	P14/17370	FRA Nº P14/17370 (30/11/2014) POLO ANUNCIO PARA O LANZAMENTO DO PROXECTO "PACTO PROVINCIAL POLO EMPREGO II" NO XORNAL LA VOZ DE GALICIA OS DÍAS 5,7, 9, 10, 16 DE NOVEMBRO	9.843,35 €
22824	P14/17509	FRA Nº P14/17509 (30/11/2014) POLO ANUNCIO DO CONCURSO POSTAL-DEPUTACIÓN LUGO. DÍAS DE INSERCIÓN O 16, 23 E 30 DE NOVEMBRO	2.450,25 €
22815	F3517/14	FRA Nº F3517/14 (06/10/2014) POLA PRESENTACIÓN, INSCRICIÓN REDUCIDA, CERTIFICACIÓN DE CARGAS, NOTA MARGINAL	443,65 €
22816	6500394254	FRA Nº 6500394254 (30/11/2014) POLO SERVIZO DE VIXILANCIA SEN ARMA NO PAZO PROVINCIAL DA EXCMA. DEPUTACIÓN DE LUGO NO MES DE NOVEMBRO DE 2014	18.883,96 €
22817	6500394253	FRA Nº 6500394253 (30/11/2014) POLO SERVIZO DE VIXILANCIA CON ARMA NO MES DE NOVEMBRO 2014 NO MUSEO PROVINCIAL E SERVIZO DE VIXILANCIA SEN ARMA NO MES DE NOVEMBRO 2014 NO MUSEO PROVINCIAL	19.999,11 €
22818	6500394252	FRA Nº 6500394252 (30/11/2014) POLO SERVIZO DE VIXILANCIA CON ARMA NO MES DE NOVEMBRO 2014 NO PAZO PROVINCIAL DOS DEPORTES DE LUGO	15.223,41 €
22821	164	FRA Nº 164 (01/03/2013) POLA COTA DO ANO 2013	645,00 €
22823	AF-8272	FRA NºAF-8272 (30/09/2014) POLA COTA CONTROL LEITEIRO MES DE SETEMBRO E MES DE OUTUBRO DA GRANXA PROVINCIAL GAIOSO CASTRO	220,20 €

Registro	Núm. Factura	Descripción	Importe
22831	B/2895	FRA Nº B/2895 (19/12/2014) POLA ADQUISICIÓN DE TELEFONO INHALÁMBRICO PANASONIC KSTG2511 PARA OS VIXIANTES DE SEGURIDADE DO PAZO PROVINCIAL	42,35 €
22812	9.077	FRA Nº 9,077 (01/12/2014) POLOS GASTOS DE ESTANCIA NO HOTEL BALNEARIO AUGAS SANTA, DOS PARTICIPANTES NO PROGRAMA "TERMALISMO NO CAMIÑO", MES DE NOVEMBRO 2014	7.750,00€
22843	A/14089	FRA Nº A/14089 (15/12/2014) POLA REPARACIÓN SISTEMA DE DETECCIÓN DE INTRUSIÓN DO PARQUE MÓBIL, TALLER DE CESTERIA, MAZO DE STA. COMBA; REVISIÓN PORTA HOSPITAL SAN JOSE, REVISIÓN PORTAL CENTRO ARTESANIA, ETC.	2.015,36 €
22845	1236089	FRA Nº 1236089 (11/12/2014) POLA ADQUISICIÓN DE ZINC SPRAY PERFECT 400ML, LACA QUATRO GRIS SUAVE, FOCO TRABALLO BAT. RECARGABLE LED 20 W, E. RUTILLO 6013 PARA A GRANXA PROVINCIAL GAIOSO CASTRO	592,62 €
22839	20148/140	FRA Nº 2014 B/140 (05/12/2014) POLO SERVIZO DE CONTEADOR Nº 31788 DE 5 M3 DURANTE DOUS DIAS PARA A RETIRADA DE RESIDUOS SEN CLASIFICAR NO MUSEO PROVINCIAL	113,91 €
22847	B/20140562	FRA Nº B/20140562 (15/12/2014) POLO TRANSPORTE ALIMENTOS -VIAXE 7228 GKK- PARA OS ANIMAIS DA GRANXA PROVINCIAL GAIOSO CASTRO	687,68 €
22835	11412-23	FRA. Nº 11412-23 (22/12/2014) PUBLICIDADE E DIFUSION EDICIÓN XERAL NO XORNAL EL PROGRESO PARA O LANZAMENTO DO PROXECTO "PACTO PROVINCIAL POLO EMPREGO II" OS DÍAS 18, 19 E 20 DE DECEMBRO DE 2014	7.260,00€
22836	11412-22	FRA Nº 11412-22 (22/12/2014) POLO PROMOCIÓN TURISTICA RIBEIRA SACRA NO XORNAL EL PROGRESO O DÍA 19/12/2014, AREA DE CULTURA	1.089,00€
22846	B/20140561	FRA NºB/20140561 (15/12/2014) POR RAI-GRAS DESHIDRATADO EN PACAS 7228 GKK	3.438,40€
22850	20140976	FRA Nº 20140976 (16/12/2014) POLA COTA DE MANTEMENTO DO SISTEMA DE INFORMACION E XESTION DE RECURSOS HUMANOS GINPIX7 PARA O PERIODO 01/12/2014 AO 30/11/2015	7.207,72 €
22852	34/2014	FRA Nº 34/2014 (17/12/2014) POLO DESEÑO DO MATERIAL GRÁFICO DA ÁREA DE CULTURA: A DITADURA FRANQUISTA:PERSECUCIÓN E RESISTENCIA, ILUSTRACIÓN, CARTEL E PROGRAMA DE MAN. CARTEL "TRAUMA E FRANQUISMO", FELICITACION DE NADAL VICEPRESIDENCIA, ETC	1.149,50€
22864	12/01/2014	FRA Nº 01/12/2014 (15/12/2014) POLA ORGANIZACION I CURSO DE RASTREO, SERVIZO DE MEDIO AMBIENTE	700,00 €
22855	V/141.253	FRA Nº V/141.253 (24/12/2014) POLA INSERCIÓN PUBLICIDADE DA AREA DE DEPORTE NO SUPLEMENTO A CANTEIRA DECEMBRO 2014	1.331,00€
22866	14007641	FRA Nº 14007641 (15/12/2014) SAL GEMA F-6 CISTERNA. DESTINOS: CERVANTES, LUGO, CAUREL (ZONA C)	7.442,56€
22849	1404787	FRA Nº 1404787 (15/12/2014) POLO CONVENIO DE COLABORACIÓN O DESENVOLVEMENTO DUN PROGRAMA DE MELLORA XENÉTICA DA CABANA LUCENSE A TRAVÉS DA TRANSFERENCIA DE AMBIRIÓNS EN GADERÍAS DE VACÚN DE LEITE A DEPUTACIÓN E AFRICOR LUGO, GRANXA PROV. GAIOSO CASTRO	42,00 €
22848	142522	FRA Nº 142522 (01/12/2014) POLA ADQUISICIÓN DE BOB.SECAMANS, SANIC NITRILO T-G, SANIC NITRILO T-XG PARA A GRANXA PROVINCIAL GAIOSO CASTRO	140,85 €
22851	L00193	FRA Nº L00193 (31/10/2014) POLOS SERVIZOS ELECTRICOS, XENERADOR INSONORIZADO, CADROS E MANGUEIRAS, PERSOAL E TRANSPORTES DURANTE A CELEBRACIÓN DA PROGRAMACIÓN DA "CULTURA ABERTA"	4.840,00€
22854	13-dic	FRA Nº 12/13 (9/12/2014) POLOS DESBROCES LATERAIS EN ESTRADAS PROVINCIAIS CONCELLOS DE SAVIÑO, BÓVEDA E PANTÓN	39.645,00€
22856	420	FRA Nº 000420 (24/12/2014) POLA EXPOSICIÓN CAPILLA "COAS NOSAS MANS". FABRICACIÓN E SUMINISTRO DE LÁMINA AUTOADHESIVA MONOMÉRICA IMPRESA A TODA COR, FABRICACIÓN E SUMINISTRO DE LAMINA AUTOADHESIVA POLIMÉRICA COR GRIS MATE, ETC.	373,49 €
22857	419	FRA Nº 000419 (24/12/2014) POLO SUBMINISTRO DE LONA FUNDIDA 510 GRS. IMPRESA A TODA COR, FABRICACIÓN DE LAMINA AUTOADHESIVA POLIMÉRICA EFECTO ARENADO RECORTADA, ADAPTACIÓN E MAQUETACIÓN DE ARCHIVOS. REF. "PHOTOCALL", ETC	241,76 €
22865	1/K	FRA Nº 1/K (22/12/2014) POLA ADQUISICIÓN DE 65 CAIXAS PAPEL LASER DIN A4 80GRS.PARA OS DISTINTOS SERVIZOS E CENTROS DESTA DEPUTACION PROVINCIAL	939,87 €
22868	1400005906	FRA Nº 1400005906 (23/12/2014) POLA ROTULACIÓN DE VENTANAS CON VINILO DE CORTE BLANCO MÁIS INSTALACIÓN EN LUGO CON CAMIÓN GRÚA CASA DO DEPORTE. 6 VENTANAS A ROTULAR	288,55 €
22871	1400005901	FRA Nº 1400005901 (22/12/2014) POLA ADQUISICIÓN DE DIVERSO MATERIAL DE OFICINA PARA O SERVIZO DE COMUNICACION	392,12 €

Registro	Núm. Factura	Descripción	Importe
22874	25/2014	FRA Nº 25/2014 (06/12/2014) POLA REPRESENTACIÓN DA OBRA "HISTORIA DE TÍTERES" NA CASA DA CULTURA DE SOBERO 05/12/2014, DENTRO DO PROGRAMA BUXIGANGA	200,00 €
22875	A012223	FRA Nº A012223 (19/12/2014) POLA ACTUACIÓN MUSICAL DA BANDA CAXADE EN "PREMIOS ABERTOS AO GALEGO DA MESA POLA NORMALIZACIÓN LINGÜÍSTICA", O DÍA 19/12/2014 NO MUSEO PROVINCIAL, AREA DE CULTURA	847,00 €
22873	9.634	FRA Nº 9,634 (22/12/2014). POLA QUENDA 14 DECEMBRO 58 PRAZAS. PROGRAMA TERMALISMO NO CAMIÑO	2.900,00 €
22888	2014.8050.1277	FRA Nº 2014.8050.1277 (22/12/2014) POLA ELABORACIÓN DE PANEIS PARA A DOTACIÓN DUNHA EXPOSICIÓN ITINERANTE EN RELACIÓN COAS RESERVAS DA BIOSFERA DE TERRAS DE MIÑO E OS ANCARES E MONTES DE NAVIA, CERVANTES E BECERREÁ, SERVIZO DE MEDIO AMBIENTE	21.766,93 €
22886	127-2014	FRA Nº 127-2014 (20/12/2014) POLA REPARACIÓN DE TANQUE. CAMBIAR CONTACTOR CON TEMPORIZADOR PARA ARRANQUE SEGUNDO MOTOR PARA A REPARACION E MANTEMENTO DA SALA DE ORDEÑO DA GRANXA PROVINCIAL GAIOSO CASTRO	186,00 €
22887	186-14	FRA Nº 186-14 (29/11/2014) POLA ADQUISICION PEZAS DE RECAMBIO E DIVERSO MATERIAL AGRICOLA PARA O MANTEMENTO MAQUINARIA DA GRANXA PROVINCIAL GAIOSO CASTRO (CORRESPÓNDESE COS ALBARÁNS Nº 1 A 12)	453,00 €
22876	36/2014	FRA Nº 36/2014 (23/12/2014) POLO DESEÑO DO MATERIAL GRÁFICO DA ÁREA DE TURISMO (3 ANUNCIOS RUTA BELESAR, RUTA DOADE, LUGOTERRA; ANUNCIO PLANA A COR "RUTAS FLUVIAIS. HORARIO DE INVERNO"; "AS SAN LUCAS"; CONCURSO DE TAPAS DA PASTORIZA. CARTEL, PROGRAMA	370,26 €
22877	35/2014	FRA Nº 35/2014 (22/12/2014) POLO DESEÑO DO MATERIAL GRAFICO DA ÁREA DE BENESTAR. FALDÓN "A ÁREA DE BENESTAR MAN A MAN COS COLECTIVOS SOCIAIS"; "4 TEMPOS-TEATRO INFANTIL" 6 CARTEIS+ANUNCIO; ANUNCIO PLANA A COR "SERVIZO DE AXUDA NO FOGAR+TELEASISTENCIA	118,58 €
22885	125	FRA Nº 125 (29/08/2014) POR 4 PORTES DE PALLA ANSEMAR PARA OS ANIMAIS DA GRANXA PROVINCIAL GAIOSO CASTRO	120,00 €
22881	3271	FRA Nº 3271 (16/12/2014) POLA ADQUISICION CORRECTORES MINERAIS -MIAVIT MAX VACAS LACTACIÓN- PARA OS ANIMAIS DA GRANXA PROVINCIAL GAIOSO CASTRO	1.112,40 €
22894	1,14111E+12	FRA Nº 01141111018344 (20/11/2014) POLO S SUBMINISTRO DE ELECTRICIDADE NO PERIODO 17/09/2014 A 17/11/2014, CLUB NAUTICO DE PORTOMARÍN	184,67 €
22895	1,14111E+12	FRA Nº 01141111585073 (30/11/2014) POLO SUBMINISTRO DE ELECTRICIDADE NO PERIODO 01/10/2014 AO 25/11/2014, MUSEO PAZO DE TOR	566,24 €
22896	FE14321160499153	FRA Nº FE14321160499153 (20/11/2014) POLO SUBMINISTRO DE GAS NATURAL NO PERIODO 03/12/2013 AO 22/01/2014. PAZO PROVINCIAL DOS DEPORTES	18.735,97 €
22897	FE14321160605032	FRA Nº FE14321160605032 (21/11/2014) POLO SUBMINISTRO DE GAS NATURAL NO PERIODO 23/01/2014 AO 19/02/2014. PAZO PROVINCIAL DOS DEPORTES	12.679,51 €
22898	FE14321160729513	FRA Nº FE14321160729513 (21/11/2014) POLO SUBMINISTRO DE GAS NATURAL NO PERIODO 20/02/2014 AO 19/03/2014. PAZO PROVINCIAL DOS DEPORTES	4.775,81 €
22899	FE14321160729514	FRA Nº FE14321160729514 (21/11/2014) POLO SUBMINISTRO DE GAS NATURAL NO PERIODO 20/03/2014 AO 21/04/2014. PAZO PROVINCIAL DOS DEPORTES	3.620,73 €
22900	FE14321160729515	FRA Nº FE14321160729515 (21/11/2014) POLO SUBMINISTRO DE GAS NATURAL NO PERIODO 22/04/2014 AO 22/05/2014. PAZO PROVINCIAL DOS DEPORTES	543,31 €
22901	FE14321160729516	FRA Nº FE14321160729516 (21/11/2014) POLO SUBMINISTRO DE GAS NATURAL NO PERIODO 23/05/2014 AO 20/06/2014. PAZO PROVINCIAL DOS DEPORTES	93,41 €
22902	FE14321160729517	FRA Nº FE14321160729517 (21/11/2014) POLO SUBMINISTRO DE GAS NATURAL NO PERIODO 21/06/2014 AO 23/07/2014. PAZO PROVINCIAL DOS DEPORTES	159,90 €
22903	FE14321160941723	FRA Nº FE14321160941723 (25/11/2014) POLO SUBMINISTRO DE GAS NATURAL NO PERIODO 23/10/2014 AO 21/11/2014. PAVILLON Nº9 DO FOGAR DE SANTA MARIA	102,41 €
22904	FE14321160729518	FRA Nº FE14321160729518 (21/11/2014) POLO SUBMINISTRO DE GAS NATURAL NO PERIODO 24/07/2014 AO 22/08/2014. PAZO PROVINCIAL DOS DEPORTES	145,36 €
22905	FE14321160729519	FRA Nº FE14321160729519 (21/11/2014) POLO SUBMINISTRO DE GAS NATURAL NO PERIODO 23/08/2014 AO 22/09/2014. PAZO PROVINCIAL DOS DEPORTES	150,20 €

Registro	Núm. Factura	Descripción	Importe
22906	FE14321160729520	FRA Nº FE14321160729520 (21/11/2014) POLO SUBMINISTRO DE GAS NATURAL NO PERIODO 23/09/2014 AO 22/10/2014. PAZO PROVINCIAL DOS DEPORTES	145,36 €
22907	FE14321160941778	FRA Nº FE14321160941778 (25/11/2014) POLO SUBMINISTRO DE GAS NATURAL NO PERIODO 23/10/2014 AO 21/11/2014. PAZO PROVINCIAL DOS DEPORTES	3.085,09 €
22908	FE14321160941692	FRA Nº FE14321160941692 (25/11/2014) POLO SUBMINISTRO DE GAS NATURAL NO PERIODO 23/10/2014 AO 21/11/2014, MUSEO PROVINCIAL	1.892,75 €
22909	FE14371068539638	FRA Nº FE14371068539638 (25/11/2014) POLO SUBMINISTRO DE GAS NATURAL NO PERIODO 23/10/2014 AO 21/11/2014. ESCOLA DE ESTUDOS AUDIOVISUAIS	113,00 €
22910	FE14371068539639	FRA Nº FE14371068539639 (25/11/2014) POLO SUBMINISTRO DE GAS NATURAL NO PERIODO 23/10/2014 AO 21/11/2014. PAVILLON Nº4 DO FOGAR DE SANTA MARIA	1.030,93 €
22911	FE14371068539636	FRA Nº FE14371068539636 (25/11/2014) POLO SUBMINISTRO DE GAS NATURAL NO PERIODO 23/10/2014 AO 21/11/2014, PAZO PROVINCIAL E EDIFICIOS ANEXOS	4.798,35 €
22912	FE14371068539635	FRA Nº FE14371068539635 (25/11/2014) POLO SUBMINISTRO DE GAS NATURAL NO PERIODO 23/10/2014 AO 21/11/2014. PAVILLON Nº2 DO FOGAR DE SANTA MARIA	1.729,91 €
22878	14-dic	FRA Nº 12/14 (19/12/2014) POLA REPRESENTACIÓN OBRA DE TEATRO "CAMPING GAS" NO CONCELLO DE CARBALLEDO O 08/11/2014. PROXECTO BUXIGANGA	640,00 €
22879	14-nov	FRA Nº 11/14 (19/12/2014) POLA REPRESENTACIÓN OBRA DE TEATRO "CAMPING GAS" EN SARRIA O 18/10/2014. PROXECTO BUXIGANGA	640,00 €
22880	14-oct	FRA Nº 10/14 (19/12/2014) POLA REPRESENTACIÓN OBRA DE TEATRO " CAMPING GAS" EN BARALLA O 07/09/2014. PROXECTO BUXIGANGA	640,00 €
22882	489	FRA Nº 489 (06/11/2014) POLA ADQUISICIÓN DE SACO SILOS 1,20 X 0,27 CON PECHE PARA A GRANXA PROVINCIAL GAIOSO CASTRO	350,00 €
22883	525	FRA Nº 525 (01/12/2014) POLA APLICACIÓN DE PRODUTOS FITOSANITARIOS	1.404,00 €
22884	400	FRA Nº 400 (11/09/2014) POLA ADQUISICIÓN DE INACLOR 48, FURI 100 EW, ABONO EFFICIENT 30 KG, STIMUL 1KG, E OUTROS PARA A GRANXA PROVINCIAL GAIOSO CASTRO	2.124,45 €
22889	A/10	FRA Nº A-10 (10/12/2014) POLO TALLER DE CESTERÍA DECORATIVA NA COLABORACION COA ASOCIACIÓN DE VECIÑOS DE SAN PEDRO DE PÍGARA, CENTRO DE ARTESANIA E DESEÑO	500,00 €
22890	A-12	FRA Nº A-12 (15/12/2014) POLO TALLER DE CESTERÍA CON LÁMINAS DE MADEIRA NO CENTRO DE INTERPRETACION TERRAS DO MIÑO NOS OBRADOIROS DA 2ª TEMPADA DO CENTRO DE ARTESANIA E DESEÑO	1.000,00 €
22891	A/13	FRA Nº A-13 (15/12/2014) POLO TALLER DE CESTERÍA NA ASOCIACIÓN PALILLEIRAS DE SARRIA	500,00 €
22892	A-14	FRA Nº A-14 (22/12/2014) POLO TALLER DE CESTERÍA NO CENTRAD O 25 DE XUÑO 2014	150,00 €
22893	A-15	FRA Nº A-15 (22/12/2014) POLO TALLER DE CESTERÍA NO CENTRAD CON NENOS DO COLEXIO Mª AUXILIADORA O DIA 05/06/2014	100,00 €
22944	SL/35-F/2014	FRA Nº SL/35-F/2014 (29/12/2014) POLA ADQUISICIÓN DUNHA PORTA CORREDEIRA E VIDREIRA DE DUAS FOLLAS DE ACCESO AO INTERIOR DO PAZO PROVINCIAL, UNIDADE DE PROXECTOS	8.046,50 €
22935	S-00054/14	FRA Nº S-00054/14 (07/12/2014) POLO ALUGUER STAND PARA A AREA D CULTURA NO CULTURGAL OS DÍAS 5, 6 E 7 DE DECEMBRO	577,50 €
22938	P-394	FRA Nº P-394 (18/12/2014) POLA ADQUISICIÓN DUNHA CHAVE	1,20 €
22939	B/114	FRA Nº B/114 (15/12/2014) MEDIDOR CRISTAL DELAVAL, GOMA CONEXIÓN LAVADO, MAN DE OBRA PARA A REPARACION E MANTEMENTO DA SALA DE ORDEÑO DA GRANXA PROVINCIAL GAIOSO CASTRO	504,00 €
22927	A2140305	FRA Nº A 2140305 (23/12/2014) POLO TRATAMENTO DE DESINFECCIÓN TOTAL NO PAZO DOS DEPORTES	36,30 €
22928	A2140300	FRA Nº A 2140300 (23/12/2014) POLO TRATAMENTO DE DESINFECCIÓN TOTAL NO TALLER DE CESTERIA E INTERPRETACIÓN	42,96 €
22929	A2140301	FRA Nº A 2140301 (23/12/2014) POLO TRATAMENTO DE DESINFECCIÓN TOTAL ESCOLA DE PIRAGÜISMO	24,20 €
22930	A2140302	FRA Nº A 2140302 (23/12/2014) POLO TRATAMENTO DESINFECCIÓN TOTAL NO MUSEO PROVINCIAL DO MAR DE CERVO	24,20 €
22931	A2140303	FRA Nº A 2140303 (23/12/2014) POLO TRATAMENTO DESINFECCIÓN TOTAL NO RECINTO STA. MARIA	36,30 €
22932	A2140304	FRA Nº A 2140304 (23/12/2014) POLO TRATAMENTO DESINFECCIÓN TOTAL NO MUSEO SAN PAIO DE NARLA	24,20 €

Registro	Núm. Factura	Descripción	Importe
22946	FORM005/2014	FRA Nº FORM005/2014 (19/12/2014) POLA ACCION FORMATIVA (30H.) "COMO XESTIONAR E RESOLVER CONFLICTOS NA COMUNICACIÓN INTERPERSONAL NA ADMINISTRACIÓN PÚBLICA.ON LINE" PLAN AGRUPADO AÑO 2014	4.000,00 €
22945	1/141205	FRA Nº 1/141205 (19/12/2014) POLO TRASLADO DE MATERIAL DESDE HOSPITAL SAN JOSE ATA ARQUIVO HOTEL MIÑO. 60 CAIXAS CON DOCUMENTOS, 50 BOLSAS CON DOCUMENTOS, 1 MOBLE, SERVIZO DE PATRIMONIO	211,75 €
22916	14174	FRA Nº 14174 (30/11/2014) POLA PUBLICACIÓN DE BANNER PUBLICITARIO EN WWW.GALICIACONFIDENCIAL.COM. PUBLICIDADE MOVÉMONOS/CONCURSO POSTAL EN NOVEMBRO	400,00 €
22917	PI14142000526498	FRA Nº PI14142000526498 (17/12/2014). POLO SUBMINISTRO DE ELECTRICIDADE NO PERIODO 01/11/2014 AO 30/11/2014. CENTRO DE INTERPRETACION TERRAS DO MIÑO	814,17 €
22918	PI14142000515150	FRA Nº PI14142000515150 (11/12/2014). POLO SUBMINISTRO DE ELECTRICIDADE NO PERIODO 11/11/2014 AO 04/12/2014, CENTRO DE INTERPRETACION MAZO DE SANTA COMBA	877,85 €
22919	PI14142000520855	FRA Nº PI14142000520855 (12/12/2014) POLO SUBMINISTRO DE ELECTRICIDADE NO PERIODO 01/11/2014 AO 30/11/2014. HOSPITAL SAN XOSE	1.948,81 €
22920	PI14142000528122	FRA Nº PI14142000528122 (18/12/2014) POLO SUBMINISTRO DE ELECTRICIDADE NO PERIODO 14/11/2014 AO 11/12/2014, CLUB NAUTICO DE AGUASMESTAS	348,60 €
22921	207729704	FRA Nº 207729704 (18/12/2014). POLO SUBMINISTRO DE ELECTRICIDADE NO PERIODO 13/11/2014 AO 13/12/2014, CENTRO DE ARTESANIA E DESEÑO	1.799,89 €
22922	207736898	FRA Nº 207736898 (18/12/2014) POLO SUBMINISTRO DE ELECTRICIDADE NO PERIODO 31/10/2014 AO 30/11/2014. PISCINAS DE A PASTORIZA	1.174,84 €
22923	207736897	FRA Nº 207736897 (18/12/2014) POLO SUBMINISTRO DE ELECTRICIDADE NO PERIODO 30/09/2014 AO 31/10/2014. PISCINAS DE A PASTORIZA	1.173,45 €
22924	207713640	FRA Nº 207713640 (17/12/2014) POLO SUBMINISTRO DE ELECTRICIDADE NO PERIODO 13/11/2014 AO 13/12/2014, (ESCANABADA, S/N-XUSTAS- GRANXA PROV. GAIOSO CASTRO)	220,07 €
22926	6500397402	FRA Nº 6500397402 (01/12/2014) POLO SERVIZO DE VIXILANCIA SEN ARMA NO PAZO PROVINCIAL DO 08 AO 31 DE OUTUBRO DE 2014 E SERVIZO DE VIXILANCIA CON ARMA NO PAZO PROVINCIAL DO 08 AO 31 DE OUTUBRO DE 2014	14.477,72 €
22933	2/K	FRA Nº 2/K (23/12/2014) POLA ADQUISICIÓN DE 45 CAIXAS PAPEL LASER DIN A4 PARA OS SERVIZOS E CENTROS DESTA DEPUTACION PROVINCIAL	650,68 €
22934	28/2014	FRA Nº 28/2014 (21/12/2014) POLA REPRESENTACIÓN DA OBRA "HISTORIAS DE TÍTERES" NO CONCELLO DAS NOGAIS O 21/12/2014 DENTRO DO PROGRAMA BUXIGANGA	200,00 €
22943	2.014/77	FRA Nº 2.014/77 (19/12/2014) POLA REALIZACIÓN DO DEBATE "BALANCE DE SIETE AÑOS DE CRISIS" O DÍA 18/12/2014 NO SALÓN DE ACTOS DA DEPUTACIÓN, DENTRO DO CICLO DE DEBATES "GALICIA EN CLAVE ECONÓMICA"	2.117,50 €
22914	2788	FRA Nº 2788 (23/12/2014) POLO PROGRAMA "TERMALISMO NO CAMIÑO" NOS TURNOS DE SETEMBRO, OUTUBRO, NOVEMBRO E DECEMBRO DE 2014	2.500,00 €
22915	59974	FRA Nº 59974 (18/12/2014) FRA. RECTIFICATIVA DAS FRA. 59557 E 59558 (R.F. 22733 E 22626). PROGRMA TERMALISMO NO CAMIÑO, TURNOS DE NOVEMBRO	200,00 €
22913	142624	FRA Nº 014 2624 (01/12/2014) TURNOS DO MES DE NOVEMBRO DO PROGRAMA DE TERMALISMO NO CAMIÑO	99,99 €
22957	141/14	FRA. Nº 141/14 (17/12/2014) POLA REALIZACION DA OBRA "ACONDICIONAMENTO DE EDIFICIO PARA CENTRO ASOCIADO DA UNED DE LUGO", SERVIZO DE CONTRATACION E FOMENTO	60.388,79 €
22958	10/2.014	FRA. Nº 10/2.014 (30/12/2014) POLOS HONORARIOS DA DIRECCION DE OBRA DA 2ª FASE DO CENTRO DE RECRÍA NA GRANXA PROVINCIAL GAIOSO CASTRO	1.694,00 €
22961	B14.041	FRA. Nº B14.041 (29/12/2014) POLO ALUGUER EQUIPO DE SON -INCLUINDO CONTROL- PARA O CONCERTO "CAXADE" NO REFECTORIO MUSEO PROVINCIAL O DIA 19/12/2014, AREA DE CULTURA	150,00 €
22955	2014-0202	FRA. Nº 2014-0202 (31/12/2014) POLO MANTEMENTO DE 4 CALDEIRAS NO PAZO DOS DEPORTES (3ª MENSUALIDADE- DECEMBRO 2014)	605,00 €
22964	1407372	FRA. Nº 1407372 (30/12/2014) POLA FACTURACION COPIAS DAS MAQUINAS VARIAS DOS DISTINTOS SERVIZOS DESTA DEPUTACION PROVINCIAL NOS DISTINTOS PERIODOS, SERVIZO DE NOVAS TECNOLOXIAS	39,89 €
22964	1407372	FRA. Nº 1407372 (30/12/2014) POLA FACTURACION COPIAS DAS MAQUINAS VARIAS DOS DISTINTOS SERVIZOS DESTA DEPUTACION PROVINCIAL NOS DISTINTOS PERIODOS, SERVIZO DE NOVAS TECNOLOXIAS	47,52 €

Registro	Núm. Factura	Descripción	Importe
22964	1407372	FRA.º 1407372 (30/12/2014) POLA FACTURACION COPIAS DAS MAQUINAS VARIAS DOS DISTINTOS SERVICIOS DESTA DEPUTACION PROVINCIAL NOS DISTINTOS PERIODOS, SERVICIO DE NOVAS TECNOLOXIAS	65,35 €
22964	1407372	FRA.º 1407372 (30/12/2014) POLA FACTURACION COPIAS DAS MAQUINAS VARIAS DOS DISTINTOS SERVICIOS DESTA DEPUTACION PROVINCIAL NOS DISTINTOS PERIODOS, SERVICIO DE NOVAS TECNOLOXIAS	113,62 €
22964	1407372	FRA.º 1407372 (30/12/2014) POLA FACTURACION COPIAS DAS MAQUINAS VARIAS DOS DISTINTOS SERVICIOS DESTA DEPUTACION PROVINCIAL NOS DISTINTOS PERIODOS, SERVICIO DE NOVAS TECNOLOXIAS	168,08 €
22964	1407372	FRA.º 1407372 (30/12/2014) POLA FACTURACION COPIAS DAS MAQUINAS VARIAS DOS DISTINTOS SERVICIOS DESTA DEPUTACION PROVINCIAL NOS DISTINTOS PERIODOS, SERVICIO DE NOVAS TECNOLOXIAS	3.654,93 €
22965	1407426	FRA.º 1407426 (30/12/2014) POLA AMPLIACION GARANTIAS MAQUINAS VARIAS DOS DISTINTOS SERVICIOS DESTA DEPUTACION PROVINCIAL PARA O PERIODO 01/12/2014 AO 31/12/2014, SERVICIO DE NOVAS TECNOLOXIAS	42,88 €
22965	1407426	FRA.º 1407426 (30/12/2014) POLA AMPLIACION GARANTIAS MAQUINAS VARIAS DOS DISTINTOS SERVICIOS DESTA DEPUTACION PROVINCIAL PARA O PERIODO 01/12/2014 AO 31/12/2014, SERVICIO DE NOVAS TECNOLOXIAS	45,76 €
22965	1407426	FRA.º 1407426 (30/12/2014) POLA AMPLIACION GARANTIAS MAQUINAS VARIAS DOS DISTINTOS SERVICIOS DESTA DEPUTACION PROVINCIAL PARA O PERIODO 01/12/2014 AO 31/12/2014, SERVICIO DE NOVAS TECNOLOXIAS	47,44 €
22965	1407426	FRA.º 1407426 (30/12/2014) POLA AMPLIACION GARANTIAS MAQUINAS VARIAS DOS DISTINTOS SERVICIOS DESTA DEPUTACION PROVINCIAL PARA O PERIODO 01/12/2014 AO 31/12/2014, SERVICIO DE NOVAS TECNOLOXIAS	60,75 €
22965	1407426	FRA.º 1407426 (30/12/2014) POLA AMPLIACION GARANTIAS MAQUINAS VARIAS DOS DISTINTOS SERVICIOS DESTA DEPUTACION PROVINCIAL PARA O PERIODO 01/12/2014 AO 31/12/2014, SERVICIO DE NOVAS TECNOLOXIAS	146,02 €
22965	1407426	FRA.º 1407426 (30/12/2014) POLA AMPLIACION GARANTIAS MAQUINAS VARIAS DOS DISTINTOS SERVICIOS DESTA DEPUTACION PROVINCIAL PARA O PERIODO 01/12/2014 AO 31/12/2014, SERVICIO DE NOVAS TECNOLOXIAS	1.093,81 €
22952	140	FRA.º 140 (29/12/2014) POLA IMPARTICION CURSO "NOVIDADES NA CONTABILIDADE DO SECTOR PUBLICO LOCAL ON LINE", AREA DE FORMACION	4.000,00 €
22953	139	FRA.º 139 (29/12/2014) POLA IMPARTICION CURSO "ATENCION E INTERVENCION CON PERSOAS SEN FOGAR ON LINE", AREA DE FORMACION	4.000,00 €
22954	138	FRA.º 138 (29/12/2014) POLA IMPARTICION DO CURSO "INSERCIÓN LABORAL DE PERSOAS DESEMPREGADAS ON LINE", AREA DE FORMACION	4.000,00 €
22947	11412-36	FRA.º 11412-36 (29/12/2014) POLO SERVICIO DE PUBLICIDADE NO XORNAL EL PROGRESO, ESPECIAL "LUGO SAUDE Y TTM (TRASTORNOS TEMPOROMANDIBULARES) O DIA 27/12/2014 PARA PROMOCIONAR A COMERCIALIZACION DE "LOSPRODUCTOSDELUGO.COM", S. COMUNICACION	3.141,16 €
22962	13/01	FRA.º 13/01 (26/12/2014) POLO SERVICIO DE PUBLICIDADE DA AREA DE BENESTAR SOCIAL E IGUALDADE NO SUPLEMENTO DEPORTIVO DE BALONCESTO DE BASE BASKET OS DIAS 3, 17 E 24 DE DECEMBRO DE 2014	2.418,66 €
22963	12/01.	FRA.º 12/01 (26/12/2014) POLO SERVICIO DE PUBLICIDADE DA AREA DE DEPORTE NO SUPLEMENTO LIDER ENCARTADA NA VOZ DE GALICIA A NIVEL PROVINCIAL OS DIAS 1,8,15 E 22 DE DECEMBRO DE 2014	2.165,90 €
22949	954	FRA.º 954 (18/12/2014) POLA FACTURACION COPIAS DAS MAQUINAS E-2330 NEGRO E COR, CENTRO DE INNOVACION SOCIAL INLUGO	1.129,07 €
22950	S14/21270	FRA.º S14/21270 (26/12/2014) POLA ADQUISICION MATERIAIS VARIOS PARA A REALIZACION DE TRABALLOS NOS DISTINTOS OBRADOIROS DO CENTRO DE ARTESANIA E DESEÑO	26,72 €
22951	S14/20831	FRA.º S14/20831 (19/12/2014) POLA ADQUISICION MATERIAIS VARIOS PARA A REALIZACION DE TRABALLOS NOS DISTINTOS OBRADOIROS DO CENTRO DE ARTESANIA E DESEÑO	159,56 €
22959	007/2014	FRA.º 007/2014 (29/12/2014) POLA ACTUACION DA SCHOLA GREGORIANA LUCENSIS O DIA 26/12/2014 DENTRO DA PROGRAMACION "CANTOS DO NADAL", AREA DE CULTURA	250,00 €
22960	007/2014	FRA.º 007/2014 (29/12/2014) POLA ACTUACION DE ORFEON XOAN MONTES O DIA 22/12/2014 DENTRO DA PROGRAMACION "CANTOS DO NADAL", AREA DE CULTURA	250,00 €
22956	2	FRA.º 002 (30/12/2014) POLOS SERVICIOS PARA A POSTA EN MARCHA DO GOBERNO INTELIXENTE PARA OS CIDADANS DA PROVINCIA DE LUGO: "REDE PROVINCIAL DE CONCELLOS PARA O FOMENTO DA PARTICIPACION CIDADADA E A TRANSPARENCIA" MES DE DECEMBRO 2014, INNOVATE	331.550,86 €
		TOTAL	2.687.692,77 €

DIPUTACIÓN DE LUGO

**EJERCICIO CORRIENTE
PRESUPUESTO DE INGRESOS
PROCESO DE GESTIÓN: DERECHOS ANULADOS**

Fecha: 31/12/2014

Hora: 10:34:52

Página: 1

Ejercicio 2014

APLICACIÓN PRESUPUESTARIA	DESCRIPCIÓN	ANULACIÓN DE LIQUIDACIONES	APLAZAMIENTO Y FRACCIONAMIENTO	DEVOLUCIÓN DE INGRESOS	TOTAL DERECHOS ANULADOS
2014 - - 10000	CESION IMPUESTO S/RENDA PERSOAS FISICAS	0,00 €	0,00 €	14.822,28 €	14.822,28 €
2014 - - 17100	RECARGO PROVINCIAL NO IAE, XESTION MUNIC.	0,00 €	0,00 €	0,00 €	0,00 €
2014 - - 17101	RECARGO PROVINCIAL NO IAE, XESTION PROV.	0,00 €	0,00 €	688,64 €	688,64 €
2014 - - 17102	IAE, COTAS NACIONAIS E PROVINCIAIS	0,00 €	0,00 €	0,00 €	0,00 €
2014 - - 21000	CESION IMPTO. SOBRE VALOR ENGADIDO	0,00 €	0,00 €	199.472,76 €	199.472,76 €
2014 - - 22000	CESION IMPTO.S/ALCOL E BEBIDAS DERIVADAS	0,00 €	0,00 €	0,00 €	0,00 €
2014 - - 22001	CESION IMPTO.S/CERVEXA	0,00 €	0,00 €	0,00 €	0,00 €
2014 - - 22003	CESION IMPTO. S/LABORES DE TABACO	0,00 €	0,00 €	0,00 €	0,00 €
2014 - - 22004	CESION IMPTO. S/HIDROCARBUROS	0,00 €	0,00 €	48.411,48 €	48.411,48 €
2014 - - 22006	CESION IMPTO.S/PRODUTOS INTERMEDIOS	0,00 €	0,00 €	0,00 €	0,00 €
2014 - - 31100	TASAS POR PREST.SERV. C.R.R.SAN RAFAEL	0,00 €	0,00 €	0,00 €	0,00 €
2014 - - 32100	TAXA POR CONCESION LICENZAS URBANISTICAS	21,04 €	0,00 €	12,02 €	33,06 €
2014 - - 32900	TAXAS POR SUSCRI.,INSERC.E VTAS.B.O.P.	0,00 €	0,00 €	8.839,11 €	8.839,11 €
2014 - - 32901	TAXAS POR DIRECCION DE OBRAS	0,00 €	0,00 €	0,00 €	0,00 €
2014 - - 32902	TASAS POR PARTICIP.PROCESOS SELECTIVOS	0,00 €	0,00 €	0,00 €	0,00 €
2014 - - 33800	COMPENSACION TELEFONICA DE ESPAÑA, S.A.	0,00 €	0,00 €	0,00 €	0,00 €

DIPUTACIÓN DE LUGO

**EJERCICIO CORRIENTE
PRESUPUESTO DE INGRESOS
PROCESO DE GESTIÓN: DERECHOS ANULADOS**

Fecha: 31/12/2014

Hora: 10:34:52

Página: 2

Ejercicio 2014

APLICACIÓN PRESUPUESTARIA	DESCRIPCIÓN	ANULACIÓN DE LIQUIDACIONES	APLAZAMIENTO Y FRACCIONAMIENTO	DEVOLUCIÓN DE INGRESOS	TOTAL DERECHOS ANULADOS
2014 - - 33900	OUTRAS TAXAS POR UTIL.PRIV.DOMIN.PUBLICO	1.307,20 €	0,00 €	0,00 €	1.307,20 €
2014 - - 34300	P. PUBL.POR ACTIV.SERVIZO DEPORTES	0,00 €	0,00 €	0,00 €	0,00 €
2014 - - 34900	P.PUB.POR TRABALLOS SERVIZO PUBLICACIONES	0,00 €	0,00 €	0,00 €	0,00 €
2014 - - 34901	P. PUB.POR RUTAS TURISTICAS FLUVIAIS	0,00 €	0,00 €	0,00 €	0,00 €
2014 - - 34902	P.PUBL.POR ACTIVIDADES REDE MUSEISTICA	0,00 €	0,00 €	0,00 €	0,00 €
2014 - - 34903	P.PUBL.POR PREST.SERV.XEST.E RECAD.TRIB	0,00 €	0,00 €	10.006,42 €	10.006,42 €
2014 - - 34904	P.PUBLICO POR VENTA MAPA PROVINCIAL	0,00 €	0,00 €	0,00 €	0,00 €
2014 - - 34906	POR KM0	0,00 €	0,00 €	0,00 €	0,00 €
2014 - - 34907	PRECIOS PUBLICOS POR ACTIVIDADES CENTRAD	0,00 €	0,00 €	95,00 €	95,00 €
2014 - - 34910	OUTROS PREZOS PUBLICOS	0,00 €	0,00 €	0,00 €	0,00 €
2014 - - 36100	VENDAS DE PRODUTOS DA GRANXA	0,00 €	0,00 €	0,00 €	0,00 €
2014 - - 38900	REINTEGRO EXERC.PECHADOS POR OPER.CTES.	0,00 €	0,00 €	0,00 €	0,00 €
2014 - - 39110	MULTAS POR INFRAC.TRIBUT.E ANALOGAS	0,00 €	0,00 €	0,00 €	0,00 €
2014 - - 39211	RECARGA DE CONSTRINXIMENTO	0,00 €	0,00 €	0,00 €	0,00 €
2014 - - 39300	INTERESES DE DEMORA	0,00 €	0,00 €	0,00 €	0,00 €
2014 - - 39901	OUTROS INGRESOS DIVERSOS	0,00 €	0,00 €	66,28 €	66,28 €

DIPUTACIÓN DE LUGO

**EJERCICIO CORRIENTE
PRESUPUESTO DE INGRESOS
PROCESO DE GESTIÓN: DERECHOS ANULADOS**

Fecha: 31/12/2014

Hora: 10:34:52

Página: 3

Ejercicio 2014

APLICACIÓN PRESUPUESTARIA	DESCRIPCIÓN	ANULACIÓN DE LIQUIDACIONES	APLAZAMIENTO Y FRACCIONAMIENTO	DEVOLUCIÓN DE INGRESOS	TOTAL DERECHOS ANULADOS
2014 - - 39902	REINTEGRO ANUNCIOS DOGA E OUTROS	0,00 €	0,00 €	0,00 €	0,00 €
2014 - - 39903	COORDINACION SEGURIDADE E SAUDE	0,00 €	0,00 €	0,00 €	0,00 €
2014 - - 39904	DIRECCION DE EJECUCIÓN DE OBRA	0,00 €	0,00 €	0,00 €	0,00 €
2014 - - 41105	OUTRAS TRANSF. (REMAN.)	0,00 €	0,00 €	0,00 €	0,00 €
2014 - - 41150	OTRAS TRANSF.OO.AA.(REM.)	0,00 €	0,00 €	0,00 €	0,00 €
2014 - - 42010	PARTICIP.TRIB.ESTADO-FONDO COMP.FINANC.	0,00 €	0,00 €	2.005.206,93 €	2.005.206,93 €
2014 - - 42020	COMPENSACIÓN POR BENEFICIOS FISCAIS	0,00 €	0,00 €	0,00 €	0,00 €
2014 - - 42030	APORTACION ASISTENCIA SANITARIA	0,00 €	0,00 €	233.562,84 €	233.562,84 €
2014 - - 42090	OUTRAS TRANSF.CTES.DA ADMON.XERAL ESTADOC	0,00 €	0,00 €	0,00 €	0,00 €
2014 - - 42300	TRANSF.LOTERIAS E APOSTAS DO ESTADO	0,00 €	0,00 €	0,00 €	0,00 €
2014 - - 42390	TRANSF.OUTRAS SOC.EST.,ENT.PUB E ORG.PUB.	0,00 €	0,00 €	0,00 €	0,00 €
2014 - - 42395	TRANSF.SOC.MERCANT.ESTATALES (REM.)	0,00 €	0,00 €	0,00 €	0,00 €
2014 - - 45080	TRANSF.CTES.DA ADMON.XERAL DA CC.AA.	0,00 €	0,00 €	160,63 €	160,63 €
2014 - - 45085	O.SUBV.CTES. ADMON.XERAL.CC.AA. (REM.)	0,00 €	0,00 €	0,00 €	0,00 €
2014 - - 45100	TRANSF.CTES.ORG.AUTON.E AXENCIAS CC.AA.	0,00 €	0,00 €	0,00 €	0,00 €
2014 - - 46105	DE DIPUTACIONS, CONSELLOS OU CABILDOS (R	0,00 €	0,00 €	0,00 €	0,00 €

DIPUTACIÓN DE LUGO

**EJERCICIO CORRIENTE
PRESUPUESTO DE INGRESOS
PROCESO DE GESTIÓN: DERECHOS ANULADOS**

Fecha: 31/12/2014

Hora: 10:34:52

Página: 4

Ejercicio 2014

APLICACIÓN PRESUPUESTARIA	DESCRIPCIÓN	ANULACIÓN DE LIQUIDACIONES	APLAZAMIENTO Y FRACCIONAMIENTO	DEVOLUCIÓN DE INGRESOS	TOTAL DERECHOS ANULADOS
2014 - - 46200	TRANSF.CTES. DOS CONCELLOS	0,00 €	0,00 €	0,00 €	0,00 €
2014 - - 46205	TRANSF.CTES.DE CONCELLOS (REM.)	0,00 €	0,00 €	0,00 €	0,00 €
2014 - - 46251	TRANSF.CTRES.ENTES LOCALES (REMANENTES)	0,00 €	0,00 €	0,00 €	0,00 €
2014 - - 47000	APORT. E SUBVEN. DE EMPRESAS PRIVADAS	0,00 €	0,00 €	0,00 €	0,00 €
2014 - - 47005	APORT.E SUBV.EMP.PRIVADAS (REM.)	0,00 €	0,00 €	0,00 €	0,00 €
2014 - - 47050	APROT.Y SUBV.EMPRESAS PRIVADAS (REMAN.)	0,00 €	0,00 €	0,00 €	0,00 €
2014 - - 48000	OUTRAS TRANSF.FAMILIAS E INST.SEN FIN LUCRC	0,00 €	0,00 €	0,00 €	0,00 €
2014 - - 48005	O.TRANSF.FAMILIAS E INS.SEN FIN LUCRO (R	0,00 €	0,00 €	0,00 €	0,00 €
2014 - - 48050	OTRAS TRANSF.FAMILIAS E INST.(REM.)	0,00 €	0,00 €	0,00 €	0,00 €
2014 - - 48405	TRANSFERENCIAS DA FEMP E FEGAMP(REMANEN	0,00 €	0,00 €	0,00 €	0,00 €
2014 - - 49003	PACTO POLO EMPREGO	0,00 €	0,00 €	0,00 €	0,00 €
2014 - - 49053	PACTO POLO EMPREGO (REM.)	0,00 €	0,00 €	0,00 €	0,00 €
2014 - - 49105	DO FONDO DE DESENV.REXIONAL (REM.)	0,00 €	0,00 €	0,00 €	0,00 €
2014 - - 52000	XUROS DE CONTAS BANCARIAS	0,00 €	0,00 €	0,00 €	0,00 €
2014 - - 55000	CONCESIONS ADTVAS.CON CONTRAP.PERIODICA	98,83 €	0,00 €	0,00 €	98,83 €
2014 - - 59100	BENEFICIOS POR REALIZACIÓN DE INVERSIONE	0,00 €	0,00 €	0,00 €	0,00 €

DIPUTACIÓN DE LUGO

**EJERCICIO CORRIENTE
PRESUPUESTO DE INGRESOS
PROCESO DE GESTIÓN: DERECHOS ANULADOS**

Fecha: 31/12/2014

Hora: 10:34:52

Página: 5

Ejercicio 2014

APLICACIÓN PRESUPUESTARIA	DESCRIPCIÓN	ANULACIÓN DE LIQUIDACIONES	APLAZAMIENTO Y FRACCIONAMIENTO	DEVOLUCIÓN DE INGRESOS	TOTAL DERECHOS ANULADOS
2014 - - 60200	ENAJ.INV.REAL.PARCELAS SOBRANTES DE LA V	0,00 €	0,00 €	0,00 €	0,00 €
2014 - - 61900	ALLEAMENTO DOUTRAS INVERSIONS REAIS	0,00 €	0,00 €	0,00 €	0,00 €
2014 - - 68000	REINTEGROS DE EJERCICIOS PECHADOS	0,00 €	0,00 €	0,00 €	0,00 €
2014 - - 72005	TRANSF.DA ADMON.XERAL DO ESTADO(REM.)	0,00 €	0,00 €	0,00 €	0,00 €
2014 - - 72190	DE OTROS ORGANISMOS AUTÓNOMOS Y	0,00 €	0,00 €	0,00 €	0,00 €
2014 - - 75100	O.TRANSF.O.AUTO.E AXENCIAS CC.AA.	0,00 €	0,00 €	0,00 €	0,00 €
2014 - - 75305	DE SOC.MERC.,ENT.E ORG.PUB.DA CCAA (REM.)	0,00 €	0,00 €	0,00 €	0,00 €
2014 - - 75555	OTRAS TRANSF.XUNTA (REMANENTES)	0,00 €	0,00 €	0,00 €	0,00 €
2014 - - 76200	TRANSF.CAPITAL DOS CONCELLOS	0,00 €	0,00 €	0,00 €	0,00 €
2014 - - 76205	TRANSF.DE CONCELLOS (REM.)	0,00 €	0,00 €	0,00 €	0,00 €
2014 - - 78905	DE FAMILIAS E INSTITUCIONS SIN FIN DE LU	0,00 €	0,00 €	0,00 €	0,00 €
2014 - - 79051	OTRAS TRANSF. U.EUROPEA (REM.)	0,00 €	0,00 €	0,00 €	0,00 €
2014 - - 79101	DO FEDER PARA PROXECTO INNOVATE2	0,00 €	0,00 €	0,00 €	0,00 €
2014 - - 79102	DO FEDER PARA PROXECTO LUGO2 PROVINCIAL	0,00 €	0,00 €	0,00 €	0,00 €
2014 - - 79105	TRANSF.DO FEDER (REM.)	0,00 €	0,00 €	0,00 €	0,00 €
2014 - - 79151	DO FEDER PARA INNOVATE 2 PROV. (REM.)	0,00 €	0,00 €	0,00 €	0,00 €

DIPUTACIÓN DE LUGO

**EJERCICIO CORRIENTE
PRESUPUESTO DE INGRESOS
PROCESO DE GESTIÓN: DERECHOS ANULADOS**

Fecha: 31/12/2014

Hora: 10:34:52

Página: 6

Ejercicio 2014

APLICACIÓN PRESUPUESTARIA	DESCRIPCIÓN	ANULACIÓN DE LIQUIDACIONES	APLAZAMIENTO Y FRACCIONAMIENTO	DEVOLUCIÓN DE INGRESOS	TOTAL DERECHOS ANULADOS
2014 - - 79152	DO FEDER PARA PROXECTO LUGO2 PROVINCIAL	0,00 €	0,00 €	0,00 €	0,00 €
2014 - - 82020	REINTEGRO PTMOS/ANTICIPOS DE ENTIDADES	0,00 €	0,00 €	0,00 €	0,00 €
2014 - - 83100	REINT.ANTICIPOS CONCEDIDOS AO PERSOAL	117,00 €	0,00 €	0,00 €	117,00 €
2014 - - 86000	ALLEAMENTO ACCIONS E PARTIC.FÓRA SECT.PU	0,00 €	0,00 €	0,00 €	0,00 €
2014 - - 87000	REMANENTE TESOURERIA PARA GTS.XERAIS	0,00 €	0,00 €	0,00 €	0,00 €
2014 - - 87010	REM.TESOURERIA PARA GTS.FINANC.AFECTADA	0,00 €	0,00 €	0,00 €	0,00 €
	TOTAL:	1.544,07 €	0,00 €	2.521.344,39 €	2.522.888,46 €

DIPUTACIÓN DE LUGO

**EJERCICIO CORRIENTE
PRESUPUESTO DE INGRESOS
PROCESO DE GESTIÓN: DERECHOS CANCELADOS**

Fecha: 31/12/2014

Hora: 10:35:04

Página: 1

Ejercicio 2014

APLICACIÓN PRESUPUESTARIA	DESCRIPCIÓN	COBROS EN ESPECIE	BAJAS POR INSOLVENCIA Y OTRAS CAUSAS	TOTAL DERECHOS CANCELADOS
2014 - - 10000	CESION IMPUESTO S/RENDA PERSOAS FISICAS	0,00€	0,00 €	0,00 €
2014 - - 17100	RECARGO PROVINCIAL NO IAE, XESTION MUNIC.	0,00€	0,00 €	0,00 €
2014 - - 17101	RECARGO PROVINCIAL NO IAE, XESTION PROV.	0,00€	0,00 €	0,00 €
2014 - - 17102	IAE, COTAS NACIONAIS E PROVINCIAIS	0,00€	0,00 €	0,00 €
2014 - - 21000	CESION IMPTO. SOBRE VALOR ENGADIDO	0,00€	0,00 €	0,00 €
2014 - - 22000	CESION IMPTO.S/ALCOL E BEBIDAS DERIVADAS	0,00€	0,00 €	0,00 €
2014 - - 22001	CESION IMPTO.S/CERVEXA	0,00€	0,00 €	0,00 €
2014 - - 22003	CESION IMPTO. S/LABORES DE TABACO	0,00€	0,00 €	0,00 €
2014 - - 22004	CESION IMPTO. S/HIDROCARBUROS	0,00€	0,00 €	0,00 €
2014 - - 22006	CESION IMPTO.S/PRODUTOS INTERMEDIOS	0,00€	0,00 €	0,00 €
2014 - - 31100	TASAS POR PREST.SERV. C.R.R.SAN RAFAEL	0,00€	0,00 €	0,00 €
2014 - - 32100	TAXA POR CONCESION LICENZAS URBANISTICAS	0,00€	0,00 €	0,00 €
2014 - - 32900	TAXAS POR SUSCRI.,INSERC.E VTAS.B.O.P.	0,00€	0,00 €	0,00 €
2014 - - 32901	TAXAS POR DIRECCION DE OBRAS	0,00€	0,00 €	0,00 €
2014 - - 32902	TASAS POR PARTICIP.PROCESOS SELECTIVOS	0,00€	0,00 €	0,00 €
2014 - - 33800	COMPENSACION TELEFONICA DE ESPAÑA, S.A.	0,00€	0,00 €	0,00 €
2014 - - 33900	OUTRAS TAXAS POR UTIL.PRIV.DOMIN.PUBLICO	0,00€	0,00 €	0,00 €
2014 - - 34300	P. PUBL.POR ACTIV.SERVIZO DEPORTES	0,00€	0,00 €	0,00 €
2014 - - 34900	P.PUB.POR TRABALLOS SERVIZO PUBLICACIONS	0,00€	0,00 €	0,00 €
2014 - - 34901	P. PUB.POR RUTAS TURISTICAS FLUVIAIS	0,00€	0,00 €	0,00 €
2014 - - 34903	P.PUBL.POR PREST.SERV.XEST.E RECAD.TRIB	0,00€	0,00 €	0,00 €
2014 - - 34907	PRECIOS PUBLICOS POR ACTIVIDADES CENTRAD	0,00€	0,00 €	0,00 €
2014 - - 34910	OUTROS PREZOS PUBLICOS	0,00€	0,00 €	0,00 €
2014 - - 36100	VENDAS DE PRODUTOS DA GRANXA	0,00€	0,00 €	0,00 €
2014 - - 38900	REINTEGRO EXERC.PECHADOS POR OPER.CTES.	0,00€	0,00 €	0,00 €
2014 - - 39110	MULTAS POR INFRAC.TRIBUT.E ANALOGAS	0,00€	0,00 €	0,00 €
2014 - - 39211	RECARGA DE CONSTRINXIMENTO	0,00€	0,00 €	0,00 €
2014 - - 39300	INTERESES DE DEMORA	0,00€	0,00 €	0,00 €
2014 - - 39901	OUTROS INGRESOS DIVERSOS	0,00€	0,00 €	0,00 €

DIPUTACIÓN DE LUGO

**EJERCICIO CORRIENTE
PRESUPUESTO DE INGRESOS
PROCESO DE GESTIÓN: DERECHOS CANCELADOS**

Fecha: 31/12/2014

Hora: 10:35:04

Página: 2

Ejercicio 2014

APLICACIÓN PRESUPUESTARIA	DESCRIPCIÓN	COBROS EN ESPECIE	BAJAS POR INSOLVENCIA Y OTRAS CAUSAS	TOTAL DERECHOS CANCELADOS
2014 - - 39902	REINTEGRO ANUNCIOS DOGA E OUTROS	0,00€	0,00 €	0,00 €
2014 - - 39903	COORDINACION SEGURIDADE E SAUDE	0,00€	0,00 €	0,00 €
2014 - - 39904	DIRECCION DE EJECUCIÓN DE OBRA	0,00€	0,00 €	0,00 €
2014 - - 42010	PARTICIP.TRIB.ESTADO-FONDO COMP.FINANC.	0,00€	0,00 €	0,00 €
2014 - - 42020	COMPENSACIÓN POR BENEFICIOS FISCAIS	0,00€	0,00 €	0,00 €
2014 - - 42030	APORTACION ASISTENCIA SANITARIA	0,00€	0,00 €	0,00 €
2014 - - 42300	TRANSF.LOTERIAS E APOSTAS DO ESTADO	0,00€	0,00 €	0,00 €
2014 - - 42390	TRANSF.OUTRAS SOC.EST.,ENT.PUB E ORG.PUB.	0,00€	0,00 €	0,00 €
2014 - - 42395	TRANSF.SOC.MERCANT.ESTATALES (REM.)	0,00€	0,00 €	0,00 €
2014 - - 45080	TRANSF.CTES.DA ADMON.XERAL DA CC.AA.	0,00€	0,00 €	0,00 €
2014 - - 45085	O.SUBV.CTES. ADMON.XERAL.CC.AA. (REM.)	0,00€	0,00 €	0,00 €
2014 - - 45100	TRANSF.CTES.ORG.AUTON.E AXENCIAS CC.AA.	0,00€	0,00 €	0,00 €
2014 - - 46200	TRANSF.CTES. DOS CONCELLOS	0,00€	0,00 €	0,00 €
2014 - - 46205	TRANSF.CTES.DE CONCELLOS (REM.)	0,00€	0,00 €	0,00 €
2014 - - 52000	XUROS DE CONTAS BANCARIAS	0,00€	0,00 €	0,00 €
2014 - - 55000	CONCESIONS ADTVAS.CON CONTRAP.PERIODICA	0,00€	0,00 €	0,00 €
2014 - - 59100	BENEFICIOS POR REALIZACIÓN DE INVERSIONE	0,00€	0,00 €	0,00 €
2014 - - 61900	ALLEAMENTO DOUTRAS INVERSIONS REAIS	0,00€	0,00 €	0,00 €
2014 - - 68000	REINTEGROS DE EJERCICIOS PECHADOS	0,00€	0,00 €	0,00 €
2014 - - 75305	DE SOC.MERC.,ENT.E ORG.PUB.DA CCAA (REM.	0,00€	0,00 €	0,00 €
2014 - - 76200	TRANSF.CAPITAL DOS CONCELLOS	0,00€	0,00 €	0,00 €
2014 - - 76205	TRANSF.DE CONCELLOS (REM.)	0,00€	0,00 €	0,00 €
2014 - - 79151	DO FEDER PARA INNOVATE 2 PROV. (REM.)	0,00€	0,00 €	0,00 €
2014 - - 79152	DO FEDER PARA PROXECTO LUGO2 PROVINCIAL (REM.)	0,00€	0,00 €	0,00 €
2014 - - 82020	REINTEGRO PTMOS/ANTICIPOS DE ENTIDADES LOCALES	0,00€	0,00 €	0,00 €
2014 - - 83100	REINT.ANTICIPOS CONCEDIDOS AO PERSOAL	0,00€	0,00 €	0,00 €
2014 - - 86000	ALLEAMENTO ACCIONS E PARTIC.FÓRA SECT.PU	0,00€	0,00 €	0,00 €

DIPUTACIÓN DE LUGO

**EJERCICIO CORRIENTE
PRESUPUESTO DE INGRESOS
PROCESO DE GESTIÓN: DERECHOS CANCELADOS**

Fecha: 31/12/2014

Hora: 10:35:04

Página: 3

Ejercicio 2014

APLICACIÓN PRESUPUESTARIA	DESCRIPCIÓN	COBROS EN ESPECIE	BAJAS POR INSOLVENCIA Y OTRAS CAUSAS	TOTAL DERECHOS CANCELADOS
TOTAL:		0,00€	0,00 €	0,00 €

DIPUTACIÓN DE LUGO

**EJERCICIO CORRIENTE
PRESUPUESTO DE INGRESOS
PROCESO DE GESTIÓN: RECAUDACIÓN NETA**

Fecha: 31/12/2014

Hora: 10:35:19

Página: 1

Ejercicio 2014

APLICACIÓN PRESUPUESTARIA	DESCRIPCIÓN	RECUADACIÓN TOTAL	DEVOLUCIONES DE INGRESO	RECUADACIÓN NETA
2014 - - 10000	CESION IMPUESTO S/RENDA PERSOAS FISICAS	2.057.835,15 €	14.822,28 €	2.043.012,87 €
2014 - - 17100	RECARGO PROVINCIAL NO IAE, XESTION MUNIC.	883.084,03 €	0,00 €	883.084,03 €
2014 - - 17101	RECARGO PROVINCIAL NO IAE, XESTION PROV.	1.046.578,89 €	688,64 €	1.045.890,25 €
2014 - - 17102	IAE, COTAS NACIONAIS E PROVINCIAIS	676.409,54 €	0,00 €	676.409,54 €
2014 - - 21000	CESION IMPTO. SOBRE VALOR ENGADIDO	3.072.051,93 €	199.472,76 €	2.872.579,17 €
2014 - - 22000	CESION IMPTO.S/ALCOL E BEBIDAS DERIVADAS	40.015,31 €	0,00 €	40.015,31 €
2014 - - 22001	CESION IMPTO.S/CERVEXA	13.696,37 €	0,00 €	13.696,37 €
2014 - - 22003	CESION IMPTO. S/LABORES DE TABACO	362.849,37 €	0,00 €	362.849,37 €
2014 - - 22004	CESION IMPTO. S/HIDROCARBUROS	622.526,19 €	48.411,48 €	574.114,71 €
2014 - - 22006	CESION IMPTO.S/PRODUTOS INTERMEDIOS	978,34 €	0,00 €	978,34 €
2014 - - 31100	TASAS POR PREST.SERV. C.R.R.SAN RAFAEL	3.756.993,71 €	0,00 €	3.756.993,71 €
2014 - - 32100	TAXA POR CONCESION LICENZAS URBANISTICAS	55.534,31 €	12,02 €	55.522,29 €
2014 - - 32900	TAXAS POR SUSCRI.,INSERC.E VTAS.B.O.P.	119.175,83 €	8.839,11 €	110.336,72 €
2014 - - 32901	TAXAS POR DIRECCION DE OBRAS	193.084,21 €	0,00 €	193.084,21 €
2014 - - 32902	TASAS POR PARTICIP.PROCESOS SELECTIVOS	1.916,25 €	0,00 €	1.916,25 €
2014 - - 33800	COMPENSACION TELEFONICA DE ESPAÑA, S.A.	46.125,68 €	0,00 €	46.125,68 €

DIPUTACIÓN DE LUGO

**EJERCICIO CORRIENTE
PRESUPUESTO DE INGRESOS
PROCESO DE GESTIÓN: RECAUDACIÓN NETA**

Fecha: 31/12/2014

Hora: 10:35:19

Página: 2

Ejercicio 2014

APLICACIÓN PRESUPUESTARIA	DESCRIPCIÓN	RECUADACIÓN TOTAL	DEVOLUCIONES DE INGRESO	RECUADACIÓN NETA
2014 - - 33900	OUTRAS TAXAS POR UTIL.PRIV.DOMIN.PUBLICO	25.270,54 €	0,00 €	25.270,54 €
2014 - - 34300	P. PUBL.POR ACTIV.SERVIZO DEPORTES	1.654,80 €	0,00 €	1.654,80 €
2014 - - 34900	P.PUB.POR TRABALLOS SERVIZO PUBLICACIONS	5.241,55 €	0,00 €	5.241,55 €
2014 - - 34901	P. PUB.POR RUTAS TURISTICAS FLUVIAIS	202.827,25 €	0,00 €	202.827,25 €
2014 - - 34903	P.PUBL.POR PREST.SERV.XEST.E RECAD.TRIB	1.686.739,39 €	10.006,42 €	1.676.732,97 €
2014 - - 34907	PRECIOS PUBLICOS POR ACTIVIDADES CENTRAD	15.201,90 €	95,00 €	15.106,90 €
2014 - - 34910	OUTROS PREZOS PUBLICOS	910,00 €	0,00 €	910,00 €
2014 - - 36100	VENDAS DE PRODUTOS DA GRANXA	144.325,23 €	0,00 €	144.325,23 €
2014 - - 38900	REINTEGRO EXERC.PECHADOS POR OPER.CTES.	25.141,17 €	0,00 €	25.141,17 €
2014 - - 39110	MULTAS POR INFRAC.TRIBUT.E ANALOGAS	1.200,00 €	0,00 €	1.200,00 €
2014 - - 39211	RECARGA DE CONSTRINXIMENTO	969,51 €	0,00 €	969,51 €
2014 - - 39300	INTERESES DE DEMORA	842,73 €	0,00 €	842,73 €
2014 - - 39901	OUTROS INGRESOS DIVERSOS	368.815,94 €	66,28 €	368.749,66 €
2014 - - 39902	REINTEGRO ANUNCIOS DOGA E OUTROS	2.568,01 €	0,00 €	2.568,01 €
2014 - - 39903	COORDINACION SEGURIDADE E SAUDE	7.063,51 €	0,00 €	7.063,51 €
2014 - - 39904	DIRECCION DE EJECUCIÓN DE OBRA	10.461,92 €	0,00 €	10.461,92 €

DIPUTACIÓN DE LUGO

**EJERCICIO CORRIENTE
PRESUPUESTO DE INGRESOS
PROCESO DE GESTIÓN: RECAUDACIÓN NETA**

Fecha: 31/12/2014

Hora: 10:35:19

Página: 3

Ejercicio 2014

APLICACIÓN PRESUPUESTARIA	DESCRIPCIÓN	RECUADACIÓN TOTAL	DEVOLUCIONES DE INGRESO	RECUADACIÓN NETA
2014 - - 42010	PARTICIP.TRIB.ESTADO-FONDO COMP.FINANC.	59.617.693,80 €	2.005.206,93 €	57.612.486,87 €
2014 - - 42020	COMPENSACIÓN POR BENEFICIOS FISCAIS	69.227,47 €	0,00 €	69.227,47 €
2014 - - 42030	APORTACION ASISTENCIA SANITARIA	0,00 €	233.562,84 €	-233.562,84 €
2014 - - 42300	TRANSF.LOTERIAS E APOSTAS DO ESTADO	261.377,23 €	0,00 €	261.377,23 €
2014 - - 42390	TRANSF.OUTRAS SOC.EST.,ENT.PUB E ORG.PUB.	122.393,60 €	0,00 €	122.393,60 €
2014 - - 42395	TRANSF.SOC.MERCANT.ESTATALES (REM.)	53.143,26 €	0,00 €	53.143,26 €
2014 - - 45080	TRANSF.CTES.DA ADMON.XERAL DA CC.AA.	78.941,92 €	160,63 €	78.781,29 €
2014 - - 45085	O.SUBV.CTES. ADMON.XERAL.CC.AA. (REM.)	21.006,87 €	0,00 €	21.006,87 €
2014 - - 45100	TRANSF.CTES.ORG.AUTON.E AXENCIAS CC.AA.	33.182,40 €	0,00 €	33.182,40 €
2014 - - 46200	TRANSF.CTES. DOS CONCELLOS	33.274,13 €	0,00 €	33.274,13 €
2014 - - 46205	TRANSF.CTES.DE CONCELLOS (REM.)	60.900,59 €	0,00 €	60.900,59 €
2014 - - 52000	XUROS DE CONTAS BANCARIAS	354.853,78 €	0,00 €	354.853,78 €
2014 - - 55000	CONCESIONS ADTVAS.CON CONTRAP.PERIODICA	32.677,51 €	0,00 €	32.677,51 €
2014 - - 59100	BENEFICIOS POR REALIZACIÓN DE INVERSIONE	1.992,20 €	0,00 €	1.992,20 €
2014 - - 61900	ALLEAMENTO DOUTRAS INVERSIONS REAIS	22.518,17 €	0,00 €	22.518,17 €
2014 - - 68000	REINTEGROS DE EJERCICIOS PECHADOS	56.463,29 €	0,00 €	56.463,29 €

DIPUTACIÓN DE LUGO

**EJERCICIO CORRIENTE
PRESUPUESTO DE INGRESOS
PROCESO DE GESTIÓN: RECAUDACIÓN NETA**

Fecha: 31/12/2014

Hora: 10:35:19

Página: 4

Ejercicio 2014

APLICACIÓN PRESUPUESTARIA	DESCRIPCIÓN	RECUADACIÓN TOTAL	DEVOLUCIONES DE INGRESO	RECUADACIÓN NETA
2014 - - 75305	DE SOC.MERC.,ENT.E ORG.PUB.DA CCAA (REM.)	0,00 €	0,00 €	0,00 €
2014 - - 76200	TRANSF.CAPITAL DOS CONCELLOS	652.445,74 €	0,00 €	652.445,74 €
2014 - - 76205	TRANSF.DE CONCELLOS (REM.)	1.099.911,06 €	0,00 €	1.099.911,06 €
2014 - - 79151	DO FEDER PARA INNOVATE 2 PROV. (REM.)	256.284,89 €	0,00 €	256.284,89 €
2014 - - 79152	DO FEDER PARA PROXECTO LUGO2 PROVINCIAL (REM.)	0,00 €	0,00 €	0,00 €
2014 - - 82020	REINTEGRO PTMOS/ANTICIPOS DE ENTIDADES LOCALES	11.000,00 €	0,00 €	11.000,00 €
2014 - - 83100	REINT.ANTICIPOS CONCEDIDOS AO PERSOAL	197.562,00 €	0,00 €	197.562,00 €
2014 - - 86000	ALLEAMENTO ACCIONS E PARTIC.FÓRA SECT.PU	41.731,28 €	0,00 €	41.731,28 €
	TOTAL:	78.526.669,75 €	2.521.344,39 €	76.005.325,36 €

DIPUTACIÓN DE LUGO

**EJERCICIO CORRIENTE
PRESUPUESTO DE INGRESOS
DEVOLUCIONES DE INGRESOS**

Fecha: 31/12/2014

Hora: 10:35:33

Página: 1

Ejercicio 2014

APLICACIÓN PRESUPUESTARIA	DESCRIPCIÓN	PENDIENTES DE PAGO A 1 DE ENERO	MODIFICACIONES AL SALDO INICIAL Y ANULACIONES	RECONOCIDAS EN EL EJERCICIO	TOTAL DEVOLUCIONES RECONOCIDAS	PRESCRIPCIONES	PAGADAS EN EL EJERCICIO	PENDIENTES DE PAGO A 31 DE DICIEMBRE
2014 - - 10000	CESION IMPUESTO S/RENDA PERSOAS FISICAS	1.235,19 €	0,00 €	14.822,28 €	16.057,47 €	0,00€	14.822,28 €	1.235,19 €
2014 - - 17100	RECARGO PROVINCIAL NO IAE, XESTION MUNIC.	0,00 €	0,00 €	0,00 €	0,00 €	0,00€	0,00 €	0,00 €
2014 - - 17101	RECARGO PROVINCIAL NO IAE, XESTION PROV.	17,42 €	0,00 €	688,64 €	706,06 €	0,00€	688,64 €	17,42 €
2014 - - 17102	IAE, COTAS NACIONAIS E PROVINCIAIS	0,00 €	0,00 €	0,00 €	0,00 €	0,00€	0,00 €	0,00 €
2014 - - 21000	CESION IMPTO. SOBRE VALOR ENGADIDO	16.622,73 €	0,00 €	199.472,76 €	216.095,49 €	0,00€	199.472,76 €	16.622,73 €
2014 - - 22000	CESION IMPTO.S/ALCOL E BEBIDAS DERIVADAS	0,00 €	0,00 €	0,00 €	0,00 €	0,00€	0,00 €	0,00 €
2014 - - 22001	CESION IMPTO.S/CERVEXA	0,00 €	0,00 €	0,00 €	0,00 €	0,00€	0,00 €	0,00 €
2014 - - 22003	CESION IMPTO. S/LABORES DE TABACO	0,00 €	0,00 €	0,00 €	0,00 €	0,00€	0,00 €	0,00 €
2014 - - 22004	CESION IMPTO. S/HIDROCARBUROS	0,00 €	0,00 €	48.411,48 €	48.411,48 €	0,00€	48.411,48 €	0,00 €
2014 - - 22006	CESION IMPTO.S/PRODUTOS INTERMEDIOS	0,00 €	0,00 €	0,00 €	0,00 €	0,00€	0,00 €	0,00 €
2014 - - 31100	TASAS POR PREST.SERV. C.R.R.SAN RAFAEL	0,00 €	0,00 €	0,00 €	0,00 €	0,00€	0,00 €	0,00 €
2014 - - 32100	TAXA POR CONCESION LICENZAS URBANISTICAS	0,00 €	0,00 €	12,02 €	12,02 €	0,00€	12,02 €	0,00 €
2014 - - 32900	TAXAS POR SUSCRI.,INSERC.E VTAS.B.O.P.	0,00 €	0,00 €	8.839,11 €	8.839,11 €	0,00€	8.839,11 €	0,00 €
2014 - - 32901	TAXAS POR DIRECCION DE OBRAS	0,00 €	0,00 €	0,00 €	0,00 €	0,00€	0,00 €	0,00 €
2014 - - 32902	TASAS POR PARTICIP.PROCESOS SELECTIVOS	0,00 €	0,00 €	0,00 €	0,00 €	0,00€	0,00 €	0,00 €
2014 - - 33800	COMPENSACION TELEFONICA DE ESPAÑA, S.A.	0,00 €	0,00 €	0,00 €	0,00 €	0,00€	0,00 €	0,00 €

DIPUTACIÓN DE LUGO

**EJERCICIO CORRIENTE
 PRESUPUESTO DE INGRESOS
 DEVOLUCIONES DE INGRESOS**

Fecha: 31/12/2014

Hora: 10:35:33

Página: 2

Ejercicio 2014

APLICACIÓN PRESUPUESTARIA	DESCRIPCIÓN	PENDIENTES DE PAGO A 1 DE ENERO	MODIFICACIONES AL SALDO INICIAL Y ANULACIONES	RECONOCIDAS EN EL EJERCICIO	TOTAL DEVOLUCIONES RECONOCIDAS	PRESCRIPCIONES	PAGADAS EN EL EJERCICIO	PENDIENTES DE PAGO A 31 DE DICIEMBRE
2014 - - 33900	OUTRAS TAXAS POR UTIL.PRIV.DOMIN.PUBLICO	0,00 €	0,00 €	0,00 €	0,00 €	0,00€	0,00 €	0,00 €
2014 - - 34300	P. PUBL.POR ACTIV.SERVIZO DEPORTES	0,00 €	0,00 €	0,00 €	0,00 €	0,00€	0,00 €	0,00 €
2014 - - 34900	P.PUBL.POR TRABALLOS SERVIZO PUBLICACIONS	0,00 €	0,00 €	0,00 €	0,00 €	0,00€	0,00 €	0,00 €
2014 - - 34901	P. PUB.POR RUTAS TURISTICAS FLUVIAIS	0,00 €	0,00 €	0,00 €	0,00 €	0,00€	0,00 €	0,00 €
2014 - - 34902	P.PUBL.POR ACTIVIDADES REDE MUSEISTICA	0,00 €	0,00 €	0,00 €	0,00 €	0,00€	0,00 €	0,00 €
2014 - - 34903	P.PUBL.POR PREST.SERV.XEST.E RECAD.TRIB	55,27 €	0,00 €	10.006,42 €	10.061,69 €	0,00€	10.006,42 €	55,27 €
2014 - - 34904	P.PUBLICO POR VENTA MAPA PROVINCIAL	0,00 €	0,00 €	0,00 €	0,00 €	0,00€	0,00 €	0,00 €
2014 - - 34906	POR KM0	0,00 €	0,00 €	0,00 €	0,00 €	0,00€	0,00 €	0,00 €
2014 - - 34907	PRECIOS PUBLICOS POR ACTIVIDADES CENTRAD	0,00 €	0,00 €	95,00 €	95,00 €	0,00€	95,00 €	0,00 €
2014 - - 34910	OUTROS PREZOS PUBLICOS	0,00 €	0,00 €	0,00 €	0,00 €	0,00€	0,00 €	0,00 €
2014 - - 36100	VENDAS DE PRODUTOS DA GRANXA	0,00 €	0,00 €	0,00 €	0,00 €	0,00€	0,00 €	0,00 €
2014 - - 38900	REINTEGRO EXERC.PECHADOS POR OPER.CTES.	0,00 €	0,00 €	0,00 €	0,00 €	0,00€	0,00 €	0,00 €
2014 - - 39110	MULTAS POR INFRAC.TRIBUT.E ANALOGAS	0,00 €	0,00 €	0,00 €	0,00 €	0,00€	0,00 €	0,00 €
2014 - - 39211	RECARGA DE CONSTRINXIMENTO	0,00 €	0,00 €	0,00 €	0,00 €	0,00€	0,00 €	0,00 €
2014 - - 39300	INTERESES DE DEMORA	0,00 €	0,00 €	0,00 €	0,00 €	0,00€	0,00 €	0,00 €
2014 - - 39901	OUTROS INGRESOS DIVERSOS	0,00 €	0,00 €	66,28 €	66,28 €	0,00€	66,28 €	0,00 €

DIPUTACIÓN DE LUGO

**EJERCICIO CORRIENTE
PRESUPUESTO DE INGRESOS
DEVOLUCIONES DE INGRESOS**

Fecha: 31/12/2014

Hora: 10:35:33

Página: 3

Ejercicio 2014

APLICACIÓN PRESUPUESTARIA	DESCRIPCIÓN	PENDIENTES DE PAGO A 1 DE ENERO	MODIFICACIONES AL SALDO INICIAL Y ANULACIONES	RECONOCIDAS EN EL EJERCICIO	TOTAL DEVOLUCIONES RECONOCIDAS	PRESCRIPCIONES	PAGADAS EN EL EJERCICIO	PENDIENTES DE PAGO A 31 DE DICIEMBRE
2014 - - 39902	REINTEGRO ANUNCIOS DOGA E OUTROS	0,00 €	0,00 €	0,00 €	0,00 €	0,00€	0,00 €	0,00 €
2014 - - 39903	COORDINACION SEGURIDADE E SAUDE	0,00 €	0,00 €	0,00 €	0,00 €	0,00€	0,00 €	0,00 €
2014 - - 39904	DIRECCION DE EJECUCIÓN DE OBRA	0,00 €	0,00 €	0,00 €	0,00 €	0,00€	0,00 €	0,00 €
2014 - - 41105	OUTRAS TRANSF. (REMAN.)	0,00 €	0,00 €	0,00 €	0,00 €	0,00€	0,00 €	0,00 €
2014 - - 41150	OTRAS TRANSF.OO.AA.(REM.)	0,00 €	0,00 €	0,00 €	0,00 €	0,00€	0,00 €	0,00 €
2014 - - 42010	PARTICIP.TRIB.ESTADO-FONDO COMP.FINANC.	167.100,57 €	0,00 €	2.005.206,94 €	2.172.307,51 €	0,00€	2.005.206,93 €	167.100,58 €
2014 - - 42020	COMPENSACIÓN POR BENEFICIOS FISCAIS	0,00 €	0,00 €	0,00 €	0,00 €	0,00€	0,00 €	0,00 €
2014 - - 42030	APORTACION ASISTENCIA SANITARIA	19.463,57 €	0,00 €	233.562,84 €	253.026,41 €	0,00€	233.562,84 €	19.463,57 €
2014 - - 42090	OUTRAS TRANSF.CTES.DA ADMON.XERAL ESTADO	0,00 €	0,00 €	0,00 €	0,00 €	0,00€	0,00 €	0,00 €
2014 - - 42300	TRANSF.LOTERIAS E APOSTAS DO ESTADO	0,00 €	0,00 €	0,00 €	0,00 €	0,00€	0,00 €	0,00 €
2014 - - 42390	TRANSF.OUTRAS SOC.EST.,ENT.PUB E ORG.PUB.	0,00 €	0,00 €	0,00 €	0,00 €	0,00€	0,00 €	0,00 €
2014 - - 42395	TRANSF.SOC.MERCANT.ESTATALES (REM.)	0,00 €	0,00 €	0,00 €	0,00 €	0,00€	0,00 €	0,00 €
2014 - - 45080	TRANSF.CTES.DA ADMON.XERAL DA CC.AA.	0,00 €	0,00 €	160,63 €	160,63 €	0,00€	160,63 €	0,00 €
2014 - - 45085	O.SUBV.CTES. ADMON.XERAL.CC.AA. (REM.)	0,00 €	0,00 €	0,00 €	0,00 €	0,00€	0,00 €	0,00 €
2014 - - 45100	TRANSF.CTES.ORG.AUTON.E AXENCIAS CC.AA.	0,00 €	0,00 €	0,00 €	0,00 €	0,00€	0,00 €	0,00 €
2014 - - 46105	DE DIPUTACIONS, CONSELLOS OU CABILDOS (R	0,00 €	0,00 €	0,00 €	0,00 €	0,00€	0,00 €	0,00 €

DIPUTACIÓN DE LUGO

**EJERCICIO CORRIENTE
 PRESUPUESTO DE INGRESOS
 DEVOLUCIONES DE INGRESOS**

Fecha: 31/12/2014

Hora: 10:35:33

Página: 4

Ejercicio 2014

APLICACIÓN PRESUPUESTARIA	DESCRIPCIÓN	PENDIENTES DE PAGO A 1 DE ENERO	MODIFICACIONES AL SALDO INICIAL Y ANULACIONES	RECONOCIDAS EN EL EJERCICIO	TOTAL DEVOLUCIONES RECONOCIDAS	PRESCRIPCIONES	PAGADAS EN EL EJERCICIO	PENDIENTES DE PAGO A 31 DE DICIEMBRE
2014 - - 46200	TRANSF.CTES. DOS CONCELLOS	0,00 €	0,00 €	0,00 €	0,00 €	0,00€	0,00 €	0,00 €
2014 - - 46205	TRANSF.CTES.DE CONCELLOS (REM.)	0,00 €	0,00 €	0,00 €	0,00 €	0,00€	0,00 €	0,00 €
2014 - - 46251	TRANSF.CTRES.ENTES LOCALES (REMANENTES)	0,00 €	0,00 €	0,00 €	0,00 €	0,00€	0,00 €	0,00 €
2014 - - 47000	APORT. E SUBVEN. DE EMPRESAS PRIVADAS	0,00 €	0,00 €	0,00 €	0,00 €	0,00€	0,00 €	0,00 €
2014 - - 47005	APORT.E SUBV.EMP.PRIVADAS (REM.)	0,00 €	0,00 €	0,00 €	0,00 €	0,00€	0,00 €	0,00 €
2014 - - 47050	APROT.Y SUBV.EMPRESAS PRIVADAS (REMAN.)	0,00 €	0,00 €	0,00 €	0,00 €	0,00€	0,00 €	0,00 €
2014 - - 48000	OUTRAS TRANSF.FAMILIAS E INST.SEN FIN LUCRO	0,00 €	0,00 €	0,00 €	0,00 €	0,00€	0,00 €	0,00 €
2014 - - 48005	O.TRANSF.FAMILIAS E INS.SEN FIN LUCRO (R	0,00 €	0,00 €	0,00 €	0,00 €	0,00€	0,00 €	0,00 €
2014 - - 48050	OTRAS TRANSF.FAMILIAS E INST.(REM.)	0,00 €	0,00 €	0,00 €	0,00 €	0,00€	0,00 €	0,00 €
2014 - - 48405	TRANSFERENCIAS DA FEMP E FEGAMP(REMANENT	0,00 €	0,00 €	0,00 €	0,00 €	0,00€	0,00 €	0,00 €
2014 - - 49003	PACTO POLO EMPREGO	0,00 €	0,00 €	0,00 €	0,00 €	0,00€	0,00 €	0,00 €
2014 - - 49053	PACTO POLO EMPREGO (REM.)	0,00 €	0,00 €	0,00 €	0,00 €	0,00€	0,00 €	0,00 €
2014 - - 49105	DO FONDO DE DESENV.REXIONAL (REM.)	0,00 €	0,00 €	0,00 €	0,00 €	0,00€	0,00 €	0,00 €
2014 - - 52000	XUROS DE CONTAS BANCARIAS	0,00 €	0,00 €	0,00 €	0,00 €	0,00€	0,00 €	0,00 €
2014 - - 55000	CONCESIONS ADTVAS.CON CONTRAP.PERIODICA	0,00 €	0,00 €	0,00 €	0,00 €	0,00€	0,00 €	0,00 €
2014 - - 59100	BENEFICIOS POR REALIZACIÓN DE INVERSIONE	0,00 €	0,00 €	0,00 €	0,00 €	0,00€	0,00 €	0,00 €

DIPUTACIÓN DE LUGO

**EJERCICIO CORRIENTE
 PRESUPUESTO DE INGRESOS
 DEVOLUCIONES DE INGRESOS**

Fecha: 31/12/2014

Hora: 10:35:33

Página: 5

Ejercicio 2014

APLICACIÓN PRESUPUESTARIA	DESCRIPCIÓN	PENDIENTES DE PAGO A 1 DE ENERO	MODIFICACIONES AL SALDO INICIAL Y ANULACIONES	RECONOCIDAS EN EL EJERCICIO	TOTAL DEVOLUCIONES RECONOCIDAS	PRESCRIPCIONES	PAGADAS EN EL EJERCICIO	PENDIENTES DE PAGO A 31 DE DICIEMBRE
2014 - - 60200	ENAJ.INV.REAL.PARCELAS SOBRANTES DE LA V	0,00 €	0,00 €	0,00 €	0,00 €	0,00€	0,00 €	0,00 €
2014 - - 61900	ALLEAMENTO DOUTRAS INVERSIONS REAIS	0,00 €	0,00 €	0,00 €	0,00 €	0,00€	0,00 €	0,00 €
2014 - - 68000	REINTEGROS DE EJERCICIOS PECHADOS	0,00 €	0,00 €	0,00 €	0,00 €	0,00€	0,00 €	0,00 €
2014 - - 72005	TRANSF.DA ADMON.XERAL DO ESTADO(REM.)	0,00 €	0,00 €	0,00 €	0,00 €	0,00€	0,00 €	0,00 €
2014 - - 72190	DE OTROS ORGANISMOS AUTÓNOMOS Y AGENCIAS	0,00 €	0,00 €	0,00 €	0,00 €	0,00€	0,00 €	0,00 €
2014 - - 75100	O.TRANSF.O.AUTO.E AXENCIAS CC.AA.	0,00 €	0,00 €	0,00 €	0,00 €	0,00€	0,00 €	0,00 €
2014 - - 75305	DE SOC.MERC.,ENT.E ORG.PUB.DA CCAA (REM.	0,00 €	0,00 €	0,00 €	0,00 €	0,00€	0,00 €	0,00 €
2014 - - 75555	OTRAS TRANSF.XUNTA (REMANENTES)	0,00 €	0,00 €	0,00 €	0,00 €	0,00€	0,00 €	0,00 €
2014 - - 76200	TRANSF.CAPITAL DOS CONCELLOS	0,00 €	0,00 €	0,00 €	0,00 €	0,00€	0,00 €	0,00 €
2014 - - 76205	TRANSF.DE CONCELLOS (REM.)	0,00 €	0,00 €	0,00 €	0,00 €	0,00€	0,00 €	0,00 €
2014 - - 78905	DE FAMILIAS E INSTITUCIONS SIN FIN DE LU	0,00 €	0,00 €	0,00 €	0,00 €	0,00€	0,00 €	0,00 €
2014 - - 79051	OTRAS TRANSF. U.EUROPEA (REM.)	0,00 €	0,00 €	0,00 €	0,00 €	0,00€	0,00 €	0,00 €
2014 - - 79101	DO FEDER PARA PROXECTO INNOVATE2	0,00 €	0,00 €	0,00 €	0,00 €	0,00€	0,00 €	0,00 €
2014 - - 79102	DO FEDER PARA PROXECTO LUGO2 PROVINCIAL	0,00 €	0,00 €	0,00 €	0,00 €	0,00€	0,00 €	0,00 €
2014 - - 79105	TRANSF.DO FEDER (REM.)	0,00 €	0,00 €	0,00 €	0,00 €	0,00€	0,00 €	0,00 €
2014 - - 79151	DO FEDER PARA INNOVATE 2 PROV. (REM.)	0,00 €	0,00 €	0,00 €	0,00 €	0,00€	0,00 €	0,00 €

DIPUTACIÓN DE LUGO

**EJERCICIO CORRIENTE
PRESUPUESTO DE INGRESOS
DEVOLUCIONES DE INGRESOS**

Fecha: 31/12/2014

Hora: 10:35:33

Página: 6

Ejercicio 2014

APLICACIÓN PRESUPUESTARIA	DESCRIPCIÓN	PENDIENTES DE PAGO A 1 DE ENERO	MODIFICACIONES AL SALDO INICIAL Y ANULACIONES	RECONOCIDAS EN EL EJERCICIO	TOTAL DEVOLUCIONES RECONOCIDAS	PRESCRIPCIONES	PAGADAS EN EL EJERCICIO	PENDIENTES DE PAGO A 31 DE DICIEMBRE
2014 - - 79152	DO FEDER PARA PROXECTO LUGO2 PROVINCIAL (REM.)	0,00 €	0,00 €	0,00 €	0,00 €	0,00€	0,00 €	0,00 €
2014 - - 82020	REINTEGRO PTMOS/ANTICIPOS DE ENTIDADES LOCALES	0,00 €	0,00 €	0,00 €	0,00 €	0,00€	0,00 €	0,00 €
2014 - - 83100	REINT.ANTICIPOS CONCEDIDOS AO PERSOAL	0,00 €	0,00 €	0,00 €	0,00 €	0,00€	0,00 €	0,00 €
2014 - - 86000	ALLEAMENTO ACCIONS E PARTIC.FÓRA SECT.PU	0,00 €	0,00 €	0,00 €	0,00 €	0,00€	0,00 €	0,00 €
2014 - - 87000	REMANENTE TESOURERIA PARA GTS.XERAIS	0,00 €	0,00 €	0,00 €	0,00 €	0,00€	0,00 €	0,00 €
2014 - - 87010	REM.TESOURERIA PARA GTS.FINANC.AFECTADA	0,00 €	0,00 €	0,00 €	0,00 €	0,00€	0,00 €	0,00 €
	Total:	204.494,75 €	0,00 €	2.521.344,40 €	2.725.839,15 €	0,00€	2.521.344,39 €	204.494,76 €

DIPUTACIÓN DE LUGO

**EJERCICIO CORRIENTE
PRESUPUESTO DE GASTOS
COMPROMISOS DE INGRESOS**

Fecha: 31/12/2014

Hora: 10:35:40

Página: 1

Ejercicio 2014

APLICACIÓN PRESUPUESTARIA	DESCRIPCIÓN	COMPROMISOS CONCERTADOS			COMPROMISOS REALIZADOS	COMPROMISOS PENDIENTES DE REALIZAR A 31 DE DICIEMBRE
		INCORPORADOS DE PTOS. CERRADOS	EN EL EJERCICIO	TOTAL		
2014 - - 10000	CESION IMPUESTO S/RENDA PERSOAS FISICAS	0,00 €	0,00 €	0,00 €	0,00 €	0,00 €
2014 - - 17100	RECARGO PROVINCIAL NO IAE, XESTION MUNIC.	0,00 €	0,00 €	0,00 €	0,00 €	0,00 €
2014 - - 17101	RECARGO PROVINCIAL NO IAE, XESTION PROV.	0,00 €	0,00 €	0,00 €	0,00 €	0,00 €
2014 - - 17102	IAE, COTAS NACIONAIS E PROVINCIAIS	0,00 €	0,00 €	0,00 €	0,00 €	0,00 €
2014 - - 21000	CESION IMPTO. SOBRE VALOR ENGADIDO	0,00 €	0,00 €	0,00 €	0,00 €	0,00 €
2014 - - 22000	CESION IMPTO.S/ALCOL E BEBIDAS DERIVADAS	0,00 €	0,00 €	0,00 €	0,00 €	0,00 €
2014 - - 22001	CESION IMPTO.S/CERVEXA	0,00 €	0,00 €	0,00 €	0,00 €	0,00 €
2014 - - 22003	CESION IMPTO. S/LABORES DE TABACO	0,00 €	0,00 €	0,00 €	0,00 €	0,00 €
2014 - - 22004	CESION IMPTO. S/HIDROCARBUROS	0,00 €	0,00 €	0,00 €	0,00 €	0,00 €
2014 - - 22006	CESION IMPTO.S/PRODUTOS INTERMEDIOS	0,00 €	0,00 €	0,00 €	0,00 €	0,00 €
2014 - - 31100	TASAS POR PREST.SERV. C.R.R.SAN RAFAEL	0,00 €	0,00 €	0,00 €	0,00 €	0,00 €
2014 - - 32100	TAXA POR CONCESION LICENZAS URBANISTICAS	0,00 €	0,00 €	0,00 €	0,00 €	0,00 €
2014 - - 32900	TAXAS POR SUSCRI.,INSERC.E VTAS.B.O.P.	0,00 €	0,00 €	0,00 €	0,00 €	0,00 €
2014 - - 32901	TAXAS POR DIRECCION DE OBRAS	0,00 €	0,00 €	0,00 €	0,00 €	0,00 €
2014 - - 32902	TASAS POR PARTICIP.PROCESOS SELECTIVOS	0,00 €	0,00 €	0,00 €	0,00 €	0,00 €
2014 - - 33800	COMPENSACION TELEFONICA DE ESPAÑA, S.A.	0,00 €	0,00 €	0,00 €	0,00 €	0,00 €

DIPUTACIÓN DE LUGO

**EJERCICIO CORRIENTE
PRESUPUESTO DE GASTOS
COMPROMISOS DE INGRESOS**

Fecha: 31/12/2014

Hora: 10:35:40

Página: 2

Ejercicio 2014

APLICACIÓN PRESUPUESTARIA	DESCRIPCIÓN	COMPROMISOS CONCERTADOS			COMPROMISOS REALIZADOS	COMPROMISOS PENDIENTES DE REALIZAR A 31 DE DICIEMBRE
		INCORPORADOS DE PTOS. CERRADOS	EN EL EJERCICIO	TOTAL		
2014 - - 33900	OUTRAS TAXAS POR UTIL.PRIV.DOMIN.PUBLICO	0,00 €	0,00 €	0,00 €	0,00 €	0,00 €
2014 - - 34300	P. PUBL.POR ACTIV.SERVIZO DEPORTES	0,00 €	0,00 €	0,00 €	0,00 €	0,00 €
2014 - - 34900	P.PUB.POR TRABALLOS SERVIZO PUBLICACIONS	0,00 €	0,00 €	0,00 €	0,00 €	0,00 €
2014 - - 34901	P. PUB.POR RUTAS TURISTICAS FLUVIAIS	0,00 €	0,00 €	0,00 €	0,00 €	0,00 €
2014 - - 34902	P.PUBL.POR ACTIVIDADES REDE MUSEISTICA	0,00 €	0,00 €	0,00 €	0,00 €	0,00 €
2014 - - 34903	P.PUBL.POR PREST.SERV.XEST.E RECAD.TRIB	0,00 €	0,00 €	0,00 €	0,00 €	0,00 €
2014 - - 34904	P.PUBLICO POR VENTA MAPA PROVINCIAL	0,00 €	0,00 €	0,00 €	0,00 €	0,00 €
2014 - - 34906	POR KM0	0,00 €	0,00 €	0,00 €	0,00 €	0,00 €
2014 - - 34907	PRECIOS PUBLICOS POR ACTIVIDADES CENTRAD	0,00 €	0,00 €	0,00 €	0,00 €	0,00 €
2014 - - 34910	OUTROS PREZOS PUBLICOS	0,00 €	0,00 €	0,00 €	0,00 €	0,00 €
2014 - - 36100	VENDAS DE PRODUTOS DA GRANXA	0,00 €	0,00 €	0,00 €	0,00 €	0,00 €
2014 - - 38900	REINTEGRO EXERC.PECHADOS POR OPER.CTES.	0,00 €	0,00 €	0,00 €	0,00 €	0,00 €
2014 - - 39110	MULTAS POR INFRAC.TRIBUT.E ANALOGAS	0,00 €	0,00 €	0,00 €	0,00 €	0,00 €
2014 - - 39211	RECARGA DE CONSTRINXIMENTO	0,00 €	0,00 €	0,00 €	0,00 €	0,00 €
2014 - - 39300	INTERESES DE DEMORA	0,00 €	0,00 €	0,00 €	0,00 €	0,00 €
2014 - - 39901	OUTROS INGRESOS DIVERSOS	0,00 €	0,00 €	0,00 €	0,00 €	0,00 €

DIPUTACIÓN DE LUGO

**EJERCICIO CORRIENTE
PRESUPUESTO DE GASTOS
COMPROMISOS DE INGRESOS**

Fecha: 31/12/2014

Hora: 10:35:40

Página: 3

Ejercicio 2014

APLICACIÓN PRESUPUESTARIA	DESCRIPCIÓN	COMPROMISOS CONCERTADOS			COMPROMISOS REALIZADOS	COMPROMISOS PENDIENTES DE REALIZAR A 31 DE DICIEMBRE
		INCORPORADOS DE PTOS. CERRADOS	EN EL EJERCICIO	TOTAL		
2014 - - 39902	REINTEGRO ANUNCIOS DOGA E OUTROS	0,00 €	0,00 €	0,00 €	0,00 €	0,00 €
2014 - - 39903	COORDINACION SEGURIDADE E SAUDE	0,00 €	0,00 €	0,00 €	0,00 €	0,00 €
2014 - - 39904	DIRECCION DE EJECUCIÓN DE OBRA	0,00 €	0,00 €	0,00 €	0,00 €	0,00 €
2014 - - 41105	OUTRAS TRANSF. (REMAN.)	0,00 €	0,00 €	0,00 €	0,00 €	0,00 €
2014 - - 41150	OTRAS TRANSF.OO.AA.(REM.)	0,00 €	0,00 €	0,00 €	0,00 €	0,00 €
2014 - - 42010	PARTICIP.TRIB.ESTADO-FONDO COMP.FINANC.	0,00 €	0,00 €	0,00 €	0,00 €	0,00 €
2014 - - 42020	COMPENSACIÓN POR BENEFICIOS FISCAIS	0,00 €	0,00 €	0,00 €	0,00 €	0,00 €
2014 - - 42030	APORTACION ASISTENCIA SANITARIA	0,00 €	0,00 €	0,00 €	0,00 €	0,00 €
2014 - - 42090	OUTRAS TRANSF.CTES.DA ADMON.XERAL ESTADC	0,00 €	0,00 €	0,00 €	0,00 €	0,00 €
2014 - - 42300	TRANSF.LOTERIAS E APOSTAS DO ESTADO	0,00 €	0,00 €	0,00 €	0,00 €	0,00 €
2014 - - 42390	TRANSF.OUTRAS SOC.EST.,ENT.PUB E ORG.PUB.	0,00 €	152.992,00 €	152.992,00 €	122.393,60 €	30.598,40 €
2014 - - 42395	TRANSF.SOC.MERCANT.ESTATALES (REM.)	61.023,40 €	-7.880,14 €	53.143,26 €	53.143,26 €	0,00 €
2014 - - 45080	TRANSF.CTES.DA ADMON.XERAL DA CC.AA.	0,00 €	112.130,86 €	112.130,86 €	78.941,92 €	33.188,94 €
2014 - - 45085	O.SUBV.CTES. ADMON.XERAL.CC.AA. (REM.)	43.438,03 €	-6.444,36 €	36.993,67 €	21.006,87 €	15.986,80 €
2014 - - 45100	TRANSF.CTES.ORG.AUTON.E AXENCIAS CC.AA.	0,00 €	41.478,00 €	41.478,00 €	33.182,40 €	8.295,60 €
2014 - - 46105	DE DIPUTACIONS, CONSELLOS OU CABILDOS (R	0,00 €	0,00 €	0,00 €	0,00 €	0,00 €

DIPUTACIÓN DE LUGO

**EJERCICIO CORRIENTE
PRESUPUESTO DE GASTOS
COMPROMISOS DE INGRESOS**

Fecha: 31/12/2014

Hora: 10:35:40

Página: 4

Ejercicio 2014

APLICACIÓN PRESUPUESTARIA	DESCRIPCIÓN	COMPROMISOS CONCERTADOS			COMPROMISOS REALIZADOS	COMPROMISOS PENDIENTES DE REALIZAR A 31 DE DICIEMBRE
		INCORPORADOS DE PTOS. CERRADOS	EN EL EJERCICIO	TOTAL		
2014 - - 46200	TRANSF.CTES. DOS CONCELLOS	0,00 €	98.975,21 €	98.975,21 €	50.935,49 €	48.039,72 €
2014 - - 46205	TRANSF.CTES.DE CONCELLOS (REM.)	262.820,70 €	-0,01 €	262.820,69 €	62.820,69 €	200.000,00 €
2014 - - 46251	TRANSF.CTRES.ENTES LOCALES (REMANENTES)	0,00 €	0,00 €	0,00 €	0,00 €	0,00 €
2014 - - 47000	APORT. E SUBVEN. DE EMPRESAS PRIVADAS	0,00 €	0,00 €	0,00 €	0,00 €	0,00 €
2014 - - 47005	APORT.E SUBV.EMP.PRIVADAS (REM.)	0,00 €	0,00 €	0,00 €	0,00 €	0,00 €
2014 - - 47050	APROT.Y SUBV.EMPRESAS PRIVADAS (REMAN.)	0,00 €	0,00 €	0,00 €	0,00 €	0,00 €
2014 - - 48000	OUTRAS TRANSF.FAMILIAS E INST.SEN FIN LUCRO	0,00 €	0,00 €	0,00 €	0,00 €	0,00 €
2014 - - 48005	O.TRANSF.FAMILIAS E INS.SEN FIN LUCRO (R	0,00 €	0,00 €	0,00 €	0,00 €	0,00 €
2014 - - 48050	OTRAS TRANSF.FAMILIAS E INST.(REM.)	0,00 €	0,00 €	0,00 €	0,00 €	0,00 €
2014 - - 48405	TRANSFERENCIAS DA FEMP E FEGAMP(REMANEN	0,00 €	0,00 €	0,00 €	0,00 €	0,00 €
2014 - - 49003	PACTO POLO EMPREGO	0,00 €	991.596,94 €	991.596,94 €	0,00 €	991.596,94 €
2014 - - 49053	PACTO POLO EMPREGO (REM.)	2.238.900,88 €	0,00 €	2.238.900,88 €	0,00 €	2.238.900,88 €
2014 - - 49105	DO FONDO DE DESENV.REXIONAL (REM.)	32.791,37 €	0,00 €	32.791,37 €	0,00 €	32.791,37 €
2014 - - 52000	XUROS DE CONTAS BANCARIAS	0,00 €	0,00 €	0,00 €	0,00 €	0,00 €
2014 - - 55000	CONCESIONS ADTVAS.CON CONTRAP.PERIODICA	0,00 €	0,00 €	0,00 €	0,00 €	0,00 €
2014 - - 59100	BENEFICIOS POR REALIZACIÓN DE INVERSIONE	0,00 €	0,00 €	0,00 €	0,00 €	0,00 €

DIPUTACIÓN DE LUGO

**EJERCICIO CORRIENTE
PRESUPUESTO DE GASTOS
COMPROMISOS DE INGRESOS**

Fecha: 31/12/2014

Hora: 10:35:40

Página: 5

Ejercicio 2014

APLICACIÓN PRESUPUESTARIA	DESCRIPCIÓN	COMPROMISOS CONCERTADOS			COMPROMISOS REALIZADOS	COMPROMISOS PENDIENTES DE REALIZAR A 31 DE DICIEMBRE
		INCORPORADOS DE PTOS. CERRADOS	EN EL EJERCICIO	TOTAL		
2014 - - 60200	ENAJ.INV.REAL.PARCELAS SOBRANTES DE LA V	0,00 €	0,00 €	0,00 €	0,00 €	0,00 €
2014 - - 61900	ALLEAMENTO DOUTRAS INVERSIONS REAIS	0,00 €	0,00 €	0,00 €	0,00 €	0,00 €
2014 - - 68000	REINTEGROS DE EJERCICIOS PECHADOS	0,00 €	0,00 €	0,00 €	0,00 €	0,00 €
2014 - - 72005	TRANSF.DA ADMON.XERAL DO ESTADO(REM.)	0,00 €	0,00 €	0,00 €	0,00 €	0,00 €
2014 - - 72190	DE OTROS ORGANISMOS AUTÓNOMOS Y	0,00 €	50.000,00 €	50.000,00 €	0,00 €	50.000,00 €
2014 - - 75100	O.TRANSF.O.AUTO.E AXENCIAS CC.AA.	0,00 €	100.000,00 €	100.000,00 €	0,00 €	100.000,00 €
2014 - - 75305	DE SOC.MERC.,ENT.E ORG.PUB.DA CCAA (REM.)	0,00 €	0,00 €	0,00 €	0,00 €	0,00 €
2014 - - 75555	OTRAS TRANSF.XUNTA (REMANENTES)	0,00 €	0,00 €	0,00 €	0,00 €	0,00 €
2014 - - 76200	TRANSF.CAPITAL DOS CONCELLOS	0,00 €	987.099,25 €	987.099,25 €	652.445,74 €	334.653,51 €
2014 - - 76205	TRANSF.DE CONCELLOS (REM.)	1.600.541,18 €	-10.891,00 €	1.589.650,18 €	1.117.138,04 €	472.512,14 €
2014 - - 78905	DE FAMILIAS E INSTITUCIONS SIN FIN DE LU	300.000,00 €	0,00 €	300.000,00 €	0,00 €	300.000,00 €
2014 - - 79051	OTRAS TRANSF. U.EUROPEA (REM.)	14.833,43 €	0,00 €	14.833,43 €	0,00 €	14.833,43 €
2014 - - 79101	DO FEDER PARA PROXECTO INNOVATE2	0,00 €	0,00 €	0,00 €	0,00 €	0,00 €
2014 - - 79102	DO FEDER PARA PROXECTO LUGO2 PROVINCIAL	0,00 €	0,00 €	0,00 €	0,00 €	0,00 €
2014 - - 79105	TRANSF.DO FEDER (REM.)	211,99 €	0,00 €	211,99 €	0,00 €	211,99 €
2014 - - 79151	DO FEDER PARA INNOVATE 2 PROV. (REM.)	6.324.661,37 €	0,00 €	6.324.661,37 €	1.209.450,00 €	5.115.211,37 €

DIPUTACIÓN DE LUGO

**EJERCICIO CORRIENTE
 PRESUPUESTO DE GASTOS
 COMPROMISOS DE INGRESOS**

Fecha: 31/12/2014

Hora: 10:35:40

Página: 6

Ejercicio 2014

APLICACIÓN PRESUPUESTARIA	DESCRIPCIÓN	COMPROMISOS CONCERTADOS			COMPROMISOS REALIZADOS	COMPROMISOS PENDIENTES DE REALIZAR A 31 DE DICIEMBRE
		INCORPORADOS DE PTOS. CERRADOS	EN EL EJERCICIO	TOTAL		
2014 - - 79152	DO FEDER PARA PROXECTO LUGO2 PROVINCIAL	3.684.724,95 €	0,00 €	3.684.724,95 €	1.497.742,72 €	2.186.982,23 €
2014 - - 82020	REINTEGRO PTMOS/ANTICIPOS DE ENTIDADES	0,00 €	0,00 €	0,00 €	0,00 €	0,00 €
2014 - - 83100	REINT.ANTICIPOS CONCEDIDOS AO PERSOAL	0,00 €	0,00 €	0,00 €	0,00 €	0,00 €
2014 - - 86000	ALLEAMENTO ACCIONS E PARTIC.FÓRA SECT.PU	0,00 €	0,00 €	0,00 €	0,00 €	0,00 €
2014 - - 87000	REMANENTE TESOURERIA PARA GTS.XERAIS	0,00 €	0,00 €	0,00 €	0,00 €	0,00 €
2014 - - 87010	REM.TESOURERIA PARA GTS.FINANC.AFECTADA	0,00 €	0,00 €	0,00 €	0,00 €	0,00 €
	Total:	14.563.947,30 €	2.509.056,75 €	17.073.004,05 €	4.899.200,73 €	12.173.803,32 €

DIPUTACIÓN DE LUGO

EJERCICIOS CERRADOS
OBLIGACIONES DE PRESUPUESTOS CERRADOS

Fecha: 31/12/2014

Hora: 10:35:46

Página: 1

Ejercicio 2014

APLICACIÓN PRESUPUESTARIA	DESCRIPCIÓN	OBLIGACIONES PENDIENTES DE PAGO A 1 DE ENERO	MODIFICACIONES SALDO INICIAL Y ANULACIONES	TOTAL OBLIGACIONES	PRESCRIPCIONES	PAGOS REALIZADOS	OBLIGACIONES PENDIENTES DE PAGO A 31 DE DICIEMBRE
2013 - - 0110 - 310	XUROS DE PRESTAMOS E OUTRAS	36.135,73 €	0,00 €	36.135,73 €	0	36.135,73 €	0,00 €
2013 - - 0110 - 913	AMORTIZ.PRESTAMOS A LONGO PRAZO	587.421,30 €	0,00 €	587.421,30 €	0	587.421,30 €	0,00 €
2013 - - 1350 - 76755	CONS.PROV.DE INCENDIOS-TRANSF.A	11.412,99 €	0,00 €	11.412,99 €	0	11.412,99 €	0,00 €
2013 - - 1500 - 150	URBANISMO E ARQUIT. PRODUCTIVIDADE	18.568,54 €	0,00 €	18.568,54 €	0	18.568,54 €	0,00 €
2013 - - 1500 - 215	URBANISMO E ARQUIT. REP.,MANT.E	132,16 €	0,00 €	132,16 €	0	132,16 €	0,00 €
2013 - - 1510 - 6500055	URBANISMO E ARQUIT. PLAN OBRAS E	11.888,25 €	0,00 €	11.888,25 €	0	11.888,25 €	0,00 €
2013 - - 1690 - 462	OUTROS SERV.BENESTAR	41.000,00 €	0,00 €	41.000,00 €	0	41.000,00 €	0,00 €
2013 - - 1690 - 6500955	OUTROS SERV.BENESTAR COMUN. OUTRO	6.050,00 €	0,00 €	6.050,00 €	0	6.050,00 €	0,00 €
2013 - - 1690 - 76255	OUTROS SERV.BENESTAR COMUN. TRASNF	91.417,92 €	0,00 €	91.417,92 €	0	91.417,92 €	0,00 €
2013 - - 1690 - 78955	OUTROS SERV.BENESTAR COMUN. OUTRAI	276.500,00 €	0,00 €	276.500,00 €	0	276.500,00 €	0,00 €
2013 - - 1720 - 150	PROT.E MELL.MEDIO AMB. PRODUTIVIDADE	11.632,03 €	0,00 €	11.632,03 €	0	11.632,03 €	0,00 €
2013 - - 1720 - 210	PROT.E MELL.MEDIO AMB.	21.647,50 €	0,00 €	21.647,50 €	0	21.647,50 €	0,00 €
2013 - - 1720 - 22100	PROT.E MELL.MEDIO AMB. ENERGÍA	193,68 €	0,00 €	193,68 €	0	193,68 €	0,00 €
2013 - - 1720 - 22602	PROT.E MELL.MEDIO AMB.- PUBLIC. E	20.128,59 €	0,00 €	20.128,59 €	0	20.128,59 €	0,00 €
2013 - - 1720 - 22699	PROT.E MELL.MEDIO AMB.- OUTROS	2.000,00 €	0,00 €	2.000,00 €	0	2.000,00 €	0,00 €
2013 - - 1720 - 61955	PROT.E MELL.MEDIO AMB-	22.074,67 €	0,00 €	22.074,67 €	0	22.074,67 €	0,00 €

DIPUTACIÓN DE LUGO

EJERCICIOS CERRADOS
OBLIGACIONES DE PRESUPUESTOS CERRADOS

Fecha: 31/12/2014

Hora: 10:35:46

Página: 2

Ejercicio 2014

APLICACIÓN PRESUPUESTARIA	DESCRIPCIÓN	OBLIGACIONES PENDIENTES DE PAGO A 1 DE ENERO	MODIFICACIONES SALDO INICIAL Y ANULACIONES	TOTAL OBLIGACIONES	PRESCRIPCIONES	PAGOS REALIZADOS	OBLIGACIONES PENDIENTES DE PAGO A 31 DE DICIEMBRE
2013 - - 1720 - 625	PROT.E MELL.MEDIO AMB. INV. MOBILIARIO	90,00 €	0,00 €	90,00 €	0	90,00 €	0,00 €
2013 - - 1722 - 150	LUGO2 PROVINCIAL. PRODUTIVIDADE	7.750,91 €	0,00 €	7.750,91 €	0	7.750,91 €	0,00 €
2013 - - 1722 - 2270655	LUGO2 PROVINCIAL-EST.E	16.214,00 €	0,00 €	16.214,00 €	0	16.214,00 €	0,00 €
2013 - - 1722 - 64055	LUGO2 PROVINCIAL-INV.CARACTER INMAT.	9.592,88 €	0,00 €	9.592,88 €	0	9.592,88 €	0,00 €
2013 - - 1729 - 22100	CENTROS DE INTERPRETACION. ENERGIA	1.082,90 €	0,00 €	1.082,90 €	0	1.082,90 €	0,00 €
2013 - - 1729 - 22101	CENTROS DE INTERPRETACION. AGUA	2.141,75 €	0,00 €	2.141,75 €	0	2.141,75 €	0,00 €
2013 - - 2210 - 16200	GTS.SOCIAIS. FOMACION E PERFEC.DO	250,00 €	0,00 €	250,00 €	0	250,00 €	0,00 €
2013 - - 2300 - 150	ADMON.XRAL.SERVIZOS SOCIAIS.	6.915,51 €	0,00 €	6.915,51 €	0	6.915,51 €	0,00 €
2013 - - 2310 - 46255	ACCION SOCIAL-O.TRANSF.CTES.A	11.355,00 €	0,00 €	11.355,00 €	0	11.355,00 €	0,00 €
2013 - - 2310 - 48900	ACCION SOCIAL. SUBVENCIONS	14.200,01 €	0,00 €	14.200,01 €	0	14.200,01 €	0,00 €
2013 - - 2310 - 4890055	ACCION SOCIAL-OUTRAS SUBV.(REM.)	22.550,00 €	0,00 €	22.550,00 €	0	22.550,00 €	0,00 €
2013 - - 2310 - 48910	ACCION SOCIAL. TRANSFERENCIAS	54.341,09 €	0,00 €	54.341,09 €	0	54.341,09 €	0,00 €
2013 - - 2310 - 762	ACCION SOCIAL. A AYUNTAMIENTOS	36.000,00 €	0,00 €	36.000,00 €	0	36.000,00 €	0,00 €
2013 - - 2310 - 76255	ACCION SOCIAL-TRANSF.CAP.A	11.617,06 €	0,00 €	11.617,06 €	0	11.617,06 €	0,00 €
2013 - - 2310 - 78955	ACCION SOCIAL-OUTRAS TRANSF.(REM.)	60.000,00 €	0,00 €	60.000,00 €	0	60.000,00 €	0,00 €
2013 - - 2311 - 48900	IGUALDADE.- SUBVENCIONS	85.000,00 €	0,00 €	85.000,00 €	0	85.000,00 €	0,00 €

DIPUTACIÓN DE LUGO

EJERCICIOS CERRADOS
OBLIGACIONES DE PRESUPUESTOS CERRADOS

Fecha: 31/12/2014

Hora: 10:35:46

Página: 3

Ejercicio 2014

APLICACIÓN PRESUPUESTARIA	DESCRIPCIÓN	OBLIGACIONES PENDIENTES DE PAGO A 1 DE ENERO	MODIFICACIONES SALDO INICIAL Y ANULACIONES	TOTAL OBLIGACIONES	PRESCRIPCIONES	PAGOS REALIZADOS	OBLIGACIONES PENDIENTES DE PAGO A 31 DE DICIEMBRE
2013 - - 2410 - 150	FOMENTO DO EMPREGO. PRODUTIVIDADE	13.998,11 €	0,00 €	13.998,11 €	0	13.998,11 €	0,00 €
2013 - - 2410 - 22602	FOMENTO DO EMPREGO. PUBLICIDADE E	4.356,00 €	0,00 €	4.356,00 €	0	4.356,00 €	0,00 €
2013 - - 2410 - 462	FOMENTO DE EMPREGO. TRANSF.CTES.A	1.778.246,21 €	0,00 €	1.778.246,21 €	0	1.630.871,05 €	147.375,16 €
2013 - - 2413 - 150	CENTRAD. GTS PERSONAL INCENTIVOS	16.781,62 €	0,00 €	16.781,62 €	0	16.781,62 €	0,00 €
2013 - - 2413 - 213	CENTRAD. REP.MANT.CONS.DE MAQUIN	30,25 €	0,00 €	30,25 €	0	30,25 €	0,00 €
2013 - - 2413 - 22100	CENTRAD. SUMINISTROS DE ENERGIA	431,56 €	0,00 €	431,56 €	0	431,56 €	0,00 €
2013 - - 2413 - 22111	CENTRAD. SUMIN. REPOST. MAQUIN, UTILL	131,68 €	0,00 €	131,68 €	0	131,68 €	0,00 €
2013 - - 2413 - 22602	CENTRAD. GASTOS PUBLICIDAD Y	17.502,00 €	0,00 €	17.502,00 €	0	17.502,00 €	0,00 €
2013 - - 2413 - 22606	CENTRAD. GASTOS DE REUNIONES Y	6.148,04 €	0,00 €	6.148,04 €	0	6.148,04 €	0,00 €
2013 - - 2413 - 22609	CENTRAD. ACTIVIDADES CULTURALES Y	4.828,00 €	0,00 €	4.828,00 €	0	4.828,00 €	0,00 €
2013 - - 2413 - 22700	CENTRAD. G.TRAB.LIMP Y ASEO REALIZ	15.875,20 €	0,00 €	15.875,20 €	0	15.875,20 €	0,00 €
2013 - - 2413 - 481	CENTRAD. TRANSF.PREMIO,BEC Y PENS	1.000,00 €	0,00 €	1.000,00 €	0	1.000,00 €	0,00 €
2013 - - 2413 - 625	CENTRAD. I. NUEVA MOBILIARIO Y ENSERE	3.704,14 €	0,00 €	3.704,14 €	0	3.704,14 €	0,00 €
2013 - - 3221 - 22102	F.P. (CENTRO ESTUDOS AUDIOVISUALES).	528,30 €	0,00 €	528,30 €	0	528,30 €	0,00 €
2013 - - 3300 - 150	ADMON.XRAL.CULTURAL. PRODUTIVIDADE	21.022,84 €	0,00 €	21.022,84 €	0	21.022,84 €	0,00 €
2013 - - 3300 - 22601	ADMON.XRAL CULTURA. ATENC.PROTOC.E	105,00 €	0,00 €	105,00 €	0	105,00 €	0,00 €

DIPUTACIÓN DE LUGO

EJERCICIOS CERRADOS
OBLIGACIONES DE PRESUPUESTOS CERRADOS

Fecha: 31/12/2014

Hora: 10:35:46

Página: 4

Ejercicio 2014

APLICACIÓN PRESUPUESTARIA	DESCRIPCIÓN	OBLIGACIONES PENDIENTES DE PAGO A 1 DE ENERO	MODIFICACIONES SALDO INICIAL Y ANULACIONES	TOTAL OBLIGACIONES	PRESCRIPCIONES	PAGOS REALIZADOS	OBLIGACIONES PENDIENTES DE PAGO A 31 DE DICIEMBRE
2013 - - 3330 - 150	MUSEO PROV. PRODUTIVIDADE	30.532,70 €	0,00 €	30.532,70 €	0	30.532,70 €	0,00 €
2013 - - 3330 - 212	MUSEO PROV. REP.,MANT.E CONS.EDIFICIC	163,83 €	0,00 €	163,83 €	0	163,83 €	0,00 €
2013 - - 3330 - 215	MUSEO PROV. REP.,MANT.E	230,52 €	0,00 €	230,52 €	0	230,52 €	0,00 €
2013 - - 3330 - 216	MUSEO PROV. REP.,MANT.E CONS.EQUIPO:	181,50 €	0,00 €	181,50 €	0	181,50 €	0,00 €
2013 - - 3330 - 22102	MUSEO PROV. SUBMINISTRO GAS	1.549,13 €	0,00 €	1.549,13 €	0	1.549,13 €	0,00 €
2013 - - 3330 - 22103	MUSEO PROV. SUBMIN.COMBUSTIBLES E	1.041,52 €	0,00 €	1.041,52 €	0	1.041,52 €	0,00 €
2013 - - 3330 - 22602	MUSEO PROV. PUBLICIDADE E	614,09 €	0,00 €	614,09 €	0	614,09 €	0,00 €
2013 - - 3330 - 22606	MUSEO PROV. REUNIONS,CONFERENCIAS I	2.864,60 €	0,00 €	2.864,60 €	0	2.864,60 €	0,00 €
2013 - - 3330 - 22609	MUSEO PROV. ACTIVIDADES CULTURAIS E	6.255,50 €	0,00 €	6.255,50 €	0	6.255,50 €	0,00 €
2013 - - 3330 - 22699	MUSEO PROV. OUTROS GASTOS DIVERSOS	4.646,40 €	0,00 €	4.646,40 €	0	4.646,40 €	0,00 €
2013 - - 3331 - 150	S.PAIO DE NARLA. PRODUTIVIDADE	2.375,24 €	0,00 €	2.375,24 €	0	2.375,24 €	0,00 €
2013 - - 3331 - 22700	S.PAIO DE NARLA. TRAB.O.EMPRESAS	4.356,00 €	0,00 €	4.356,00 €	0	4.356,00 €	0,00 €
2013 - - 3332 - 150	MUSEO ETNOG. PAZO DE TOR.	1.939,91 €	0,00 €	1.939,91 €	0	1.939,91 €	0,00 €
2013 - - 3332 - 22700	MUSEO ETNOG. PAZO DE TOR.	1.525,40 €	0,00 €	1.525,40 €	0	1.525,40 €	0,00 €
2013 - - 3333 - 150	MUSEO DO MAR. PRODUTIVIDADE	1.337,56 €	0,00 €	1.337,56 €	0	1.337,56 €	0,00 €
2013 - - 3333 - 213	MUSEO DO MAR. REP.MANT.CONS.DE	24,20 €	0,00 €	24,20 €	0	24,20 €	0,00 €

DIPUTACIÓN DE LUGO

EJERCICIOS CERRADOS
OBLIGACIONES DE PRESUPUESTOS CERRADOS

Fecha: 31/12/2014

Hora: 10:35:46

Página: 5

Ejercicio 2014

APLICACIÓN PRESUPUESTARIA	DESCRIPCIÓN	OBLIGACIONES PENDIENTES DE PAGO A 1 DE ENERO	MODIFICACIONES SALDO INICIAL Y ANULACIONES	TOTAL OBLIGACIONES	PRESCRIPCIONES	PAGOS REALIZADOS	OBLIGACIONES PENDIENTES DE PAGO A 31 DE DICIEMBRE
2013 - - 3333 - 22700	MUSEO DO MAR. TRAB.OUTRAS	955,90 €	0,00 €	955,90 €	0	955,90 €	0,00 €
2013 - - 3340 - 22601	PROM.CULTURAL. ATENC.PROTOCOLAR.E	594,11 €	0,00 €	594,11 €	0	594,11 €	0,00 €
2013 - - 3340 - 22602	PROM. CULTURAL. PUBLICIDADE E	24.485,01 €	0,00 €	24.485,01 €	0	24.485,01 €	0,00 €
2013 - - 3340 - 22606	PROM.CULTURAL. REUN.,CONFER.E	4.433,33 €	0,00 €	4.433,33 €	0	4.433,33 €	0,00 €
2013 - - 3340 - 22609	PROM.CULTURAL. GTS.ACTIV.CULT.E	58.342,78 €	0,00 €	58.342,78 €	0	58.342,78 €	0,00 €
2013 - - 3340 - 22699	PROM.CULTURAL. OUTROS GTS. DIVERSOS	10.320,90 €	0,00 €	10.320,90 €	0	10.320,90 €	0,00 €
2013 - - 3340 - 462	PROM.CULTURAL.TRANSF.CTES. A	1.800,00 €	0,00 €	1.800,00 €	0	1.800,00 €	0,00 €
2013 - - 3340 - 48900	PROM.CULTURAL. TRANSF.ENT.E FAMIL.SE	4.300,00 €	0,00 €	4.300,00 €	0	4.300,00 €	0,00 €
2013 - - 3340 - 4890055	PROM.CULTURAL-OUTRAS SUBVENCIONS	21.595,08 €	0,00 €	21.595,08 €	0	21.595,08 €	0,00 €
2013 - - 3340 - 640	PROM.CULTURAL. GTS.INVEST.CARACT.NO	698,17 €	0,00 €	698,17 €	0	698,17 €	0,00 €
2013 - - 3340 - 762	PROM.CULTURAL. TRANSF.CAPITAL A	91.175,80 €	0,00 €	91.175,80 €	0	91.175,80 €	0,00 €
2013 - - 3341 - 22699	SERV.PUBLICACIONES-OUTROS	1.400,00 €	0,00 €	1.400,00 €	0	1.400,00 €	0,00 €
2013 - - 3341 - 22799	SERV.PUBLICACIONES. TRABALLOS OUTRAS	3.546,04 €	0,00 €	3.546,04 €	0	3.546,04 €	0,00 €
2013 - - 3380 - 22609	FESTAS POPULARES E FESTEXOS.	1.600,00 €	0,00 €	1.600,00 €	0	1.600,00 €	0,00 €
2013 - - 3410 - 22601	PROM.E FOM.DEPORTE. ATENC.PROT.E	951,00 €	0,00 €	951,00 €	0	951,00 €	0,00 €
2013 - - 3410 - 22602	PROM.E FOM.DEPORTE. PUBLICIDADE E	9.143,44 €	0,00 €	9.143,44 €	0	9.143,44 €	0,00 €

DIPUTACIÓN DE LUGO

EJERCICIOS CERRADOS
OBLIGACIONES DE PRESUPUESTOS CERRADOS

Fecha: 31/12/2014

Hora: 10:35:46

Página: 6

Ejercicio 2014

APLICACIÓN PRESUPUESTARIA	DESCRIPCIÓN	OBLIGACIONES PENDIENTES DE PAGO A 1 DE ENERO	MODIFICACIONES SALDO INICIAL Y ANULACIONES	TOTAL OBLIGACIONES	PRESCRIPCIONES	PAGOS REALIZADOS	OBLIGACIONES PENDIENTES DE PAGO A 31 DE DICIEMBRE
2013 - - 3410 - 22609	PROM.E FOM.DEPORTE. GTS. ACTIV.CULT.E	13.841,60 €	0,00 €	13.841,60 €	0	13.841,60 €	0,00 €
2013 - - 3410 - 462	PROM.E FOM.DEPORTE. TRANSF.CTES. A	3.000,00 €	0,00 €	3.000,00 €	0	3.000,00 €	0,00 €
2013 - - 3410 - 46255	PROM.E FOM.DEPORTE- TRANSF.CTES.A	7.900,00 €	0,00 €	7.900,00 €	0	7.019,24 €	880,76 €
2013 - - 3410 - 48900	PROM.E FOM.DEPORTE. SUBVENCIONS	23.150,00 €	0,00 €	23.150,00 €	0	23.150,00 €	0,00 €
2013 - - 3410 - 4890055	PROM.E FOMENTO DEPORTE-OUTRAS	9.835,33 €	0,00 €	9.835,33 €	0	9.835,33 €	0,00 €
2013 - - 3410 - 65009	PROM.E FOMENTO DEPORTE-OUTROS	10.345,50 €	0,00 €	10.345,50 €	0	10.345,50 €	0,00 €
2013 - - 3410 - 762	PROM.E FOM.DEPORTE. TRANSF.CAPITAL /	18.316,92 €	0,00 €	18.316,92 €	0	18.316,92 €	0,00 €
2013 - - 3410 - 76255	PROM.E	436.197,81 €	0,00 €	436.197,81 €	0	436.197,81 €	0,00 €
2013 - - 3420 - 212	PAZO DOS DEPORTES. REP.,MANT.E	1.140,52 €	0,00 €	1.140,52 €	0	1.140,52 €	0,00 €
2013 - - 3420 - 22100	PAZO DOS DEPORTES. SUBMIN.ENERXIA	5.231,50 €	0,00 €	5.231,50 €	0	5.231,50 €	0,00 €
2013 - - 3421 - 215	ESCOLA DE PIRAGUISMO. REP.,MANT.E	265,95 €	0,00 €	265,95 €	0	265,95 €	0,00 €
2013 - - 3421 - 22700	ESCOLA DE PIRAGUISMO. TRAB.O.EMP.	786,50 €	0,00 €	786,50 €	0	786,50 €	0,00 €
2013 - - 3421 - 22799	ESCOLA DE PIRAGUISMO. TRAB REALIZ PO	5.000,00 €	0,00 €	5.000,00 €	0	5.000,00 €	0,00 €
2013 - - 4120 - 150	GRANXA. PERSONAL INCENTIVOS AL RDTO	14.285,64 €	0,00 €	14.285,64 €	0	14.285,64 €	0,00 €
2013 - - 4120 - 212	GRANXA. REP.MANTEN.CONSER.EDIF Y	8.119,00 €	0,00 €	8.119,00 €	0	8.119,00 €	0,00 €
2013 - - 4120 - 213	GRANXA. REP.MANT.CON.S.DE MAQUIN	3.207,36 €	0,00 €	3.207,36 €	0	3.207,36 €	0,00 €

DIPUTACIÓN DE LUGO

EJERCICIOS CERRADOS
OBLIGACIONES DE PRESUPUESTOS CERRADOS

Fecha: 31/12/2014

Hora: 10:35:46

Página: 7

Ejercicio 2014

APLICACIÓN PRESUPUESTARIA	DESCRIPCIÓN	OBLIGACIONES PENDIENTES DE PAGO A 1 DE ENERO	MODIFICACIONES SALDO INICIAL Y ANULACIONES	TOTAL OBLIGACIONES	PRESCRIPCIONES	PAGOS REALIZADOS	OBLIGACIONES PENDIENTES DE PAGO A 31 DE DICIEMBRE
2013 - - 4120 - 22100	GRANXA. SUMINISTROS DE ENERGIA	4.337,72 €	0,00 €	4.337,72 €	0	4.337,72 €	0,00 €
2013 - - 4120 - 22106	GRANXA. SUMIN. PDTOS. FARMAC. Y MAT.	503,84 €	0,00 €	503,84 €	0	503,84 €	0,00 €
2013 - - 4120 - 22113	GRANXA. MANUTENCIÓN DE ANIMALES	31.717,44 €	0,00 €	31.717,44 €	0	31.717,44 €	0,00 €
2013 - - 4120 - 223	GRANXA. TRANSPORTES	1.052,00 €	0,00 €	1.052,00 €	0	1.052,00 €	0,00 €
2013 - - 4120 - 22699	GRANXA. OTROS GASTOS DIVERSOS	1.411,52 €	0,00 €	1.411,52 €	0	1.411,52 €	0,00 €
2013 - - 4120 - 22700	GRANXA. TRABAJ.LIMPIEZA Y ASEO REALIZ	657,37 €	0,00 €	657,37 €	0	657,37 €	0,00 €
2013 - - 4120 - 631	GRANXA.I.REP.AS.Prog.OPER.SER.TERREN	18.400,00 €	0,00 €	18.400,00 €	0	18.400,00 €	0,00 €
2013 - - 4190 - 22699	AGRICULT.,GAND.E PESCA. OTROS GASTO	8.888,67 €	0,00 €	8.888,67 €	0	8.888,67 €	0,00 €
2013 - - 4190 - 462	AGRICULT.,GAND.E PESCA. A	8.500,00 €	0,00 €	8.500,00 €	0	8.500,00 €	0,00 €
2013 - - 4190 - 48900	AGRICULT.,GAND.E PESCA. SUBVENCIONS	6.000,00 €	0,00 €	6.000,00 €	0	6.000,00 €	0,00 €
2013 - - 4190 - 4890055	AGRICULT.,GAND.E PESCA-O.SUBV. (REM.)	12.615,18 €	0,00 €	12.615,18 €	0	12.615,18 €	0,00 €
2013 - - 4190 - 78955	AGRICULT.,GAND.E PESCA-OUTRAS	12.000,00 €	0,00 €	12.000,00 €	0	12.000,00 €	0,00 €
2013 - - 4300 - 150	ADMON.XRAL.TURISMO. PRODUTIVIDADE	3.004,08 €	0,00 €	3.004,08 €	0	3.004,08 €	0,00 €
2013 - - 4320 - 22602	ORD.E PROM.TURISTICA. PUBLIC. E	35.806,90 €	0,00 €	35.806,90 €	0	35.806,90 €	0,00 €
2013 - - 4320 - 22606	ORD.E PROM.TURISTICA. REUNIONS,	16.999,70 €	0,00 €	16.999,70 €	0	16.999,70 €	0,00 €
2013 - - 4320 - 462	ORD.E PROM.TURISTICA.	1.500,00 €	0,00 €	1.500,00 €	0	1.500,00 €	0,00 €

DIPUTACIÓN DE LUGO

EJERCICIOS CERRADOS
OBLIGACIONES DE PRESUPUESTOS CERRADOS

Fecha: 31/12/2014

Hora: 10:35:46

Página: 8

Ejercicio 2014

APLICACIÓN PRESUPUESTARIA	DESCRIPCIÓN	OBLIGACIONES PENDIENTES DE PAGO A 1 DE ENERO	MODIFICACIONES SALDO INICIAL Y ANULACIONES	TOTAL OBLIGACIONES	PRESCRIPCIONES	PAGOS REALIZADOS	OBLIGACIONES PENDIENTES DE PAGO A 31 DE DICIEMBRE
2013 - - 4321 - 22100	RUTAS FLUVIAIS. SUBMIN.ENERXIA	171,49 €	0,00 €	171,49 €	0	171,49 €	0,00 €
2013 - - 4321 - 22602	RUTAS FLUVIAIS. PUBLICIDADE E	1.597,98 €	0,00 €	1.597,98 €	0	1.597,98 €	0,00 €
2013 - - 4321 - 22699	RUTAS FLUVIAIS. OTROS GASTOS	42,24 €	0,00 €	42,24 €	0	42,24 €	0,00 €
2013 - - 4321 - 22799	RUTAS FLUVIAIS. TRAB.OUTRAS EMPRESAS	286.618,86 €	0,00 €	286.618,86 €	0	286.618,86 €	0,00 €
2013 - - 4500 - 150	ADMON.XERAL.INFRAEST. PRODUCTIVIDADE	40.507,60 €	0,00 €	40.507,60 €	0	40.507,60 €	0,00 €
2013 - - 4500 - 215	ADMON.XERAL.INFRAEST. REP.E	373,29 €	0,00 €	373,29 €	0	373,29 €	0,00 €
2013 - - 4500 - 22102	ADMON.XERAL INFRAEST.-SUUMINISTRO	2.001,36 €	0,00 €	2.001,36 €	0	2.001,36 €	0,00 €
2013 - - 4500 - 22602	ADMON.XERAL INFRAEST. PUBLICIDADE E	2.416,66 €	0,00 €	2.416,66 €	0	2.416,66 €	0,00 €
2013 - - 4500 - 22700	ADMON.XERAL INFRAEST. TRAB.O.EMP.	6.050,00 €	0,00 €	6.050,00 €	0	6.050,00 €	0,00 €
2013 - - 4500 - 22701	ADMON.XERAL INFRAEST. TRAB.O.EMP.	8.465,68 €	0,00 €	8.465,68 €	0	8.465,68 €	0,00 €
2013 - - 4520 - 6500055	RECURSOS HIDRRAULICOS. PLAN OBRAS E	12.705,88 €	0,00 €	12.705,88 €	0	12.705,88 €	0,00 €
2013 - - 4530 - 210	ESTRADAS. REP.,MANT.E CONS. INFRAEST.	37.358,28 €	0,00 €	37.358,28 €	0	37.358,28 €	0,00 €
2013 - - 4530 - 619	ESTRADAS. OUTROS	856.793,32 €	0,00 €	856.793,32 €	0	856.793,32 €	0,00 €
2013 - - 4530 - 61955	ESTRADAS-OUTRAS INV.REPOS.INFRAEST.	87.685,78 €	0,00 €	87.685,78 €	0	87.685,78 €	0,00 €
2013 - - 4531 - 61955	P.O.S. OUTRAS INV.REPOS.INFRAEST.	46.452,91 €	0,00 €	46.452,91 €	0	46.452,91 €	0,00 €
2013 - - 4531 - 6500055	ESTRADAS.PLAN OBRAS E SERVICIOS	143.577,42 €	0,00 €	143.577,42 €	0	143.577,42 €	0,00 €

DIPUTACIÓN DE LUGO

EJERCICIOS CERRADOS
OBLIGACIONES DE PRESUPUESTOS CERRADOS

Fecha: 31/12/2014

Hora: 10:35:46

Página: 9

Ejercicio 2014

APLICACIÓN PRESUPUESTARIA	DESCRIPCIÓN	OBLIGACIONES PENDIENTES DE PAGO A 1 DE ENERO	MODIFICACIONES SALDO INICIAL Y ANULACIONES	TOTAL OBLIGACIONES	PRESCRIPCIONES	PAGOS REALIZADOS	OBLIGACIONES PENDIENTES DE PAGO A 31 DE DICIEMBRE
2013 - - 4540 - 788	INFRAES. DE INTERES VECIÑAL. COOP.COM	86.731,84 €	0,00 €	86.731,84 €	0	86.731,84 €	0,00 €
2013 - - 4540 - 78855	TRANSF.A COMUNIDADES VECIÑAIS	59.565,45 €	0,00 €	59.565,45 €	0	59.565,45 €	0,00 €
2013 - - 4630 - 4890055	INV. CIENTIF.,TECN.E AOLICADA.-.OUTRAS	21.997,56 €	0,00 €	21.997,56 €	0	21.997,56 €	0,00 €
2013 - - 4910 - 150	SOC. INFORMACION.- PRODUCTIVIDAD	1.092,85 €	0,00 €	1.092,85 €	0	1.092,85 €	0,00 €
2013 - - 4911 - 150	INNOVATE 2: PRODUTIVIDADE.	2.894,48 €	0,00 €	2.894,48 €	0	2.894,48 €	0,00 €
2013 - - 4911 - 640	INNOVATE 2: OUTROS GTS.CARACTER	230.280,75 €	0,00 €	230.280,75 €	0	230.280,75 €	0,00 €
2013 - - 4911 - 64055	INNOVATE 2: INVEST.CARACT.INMAT.(REM.)	36.040,25 €	0,00 €	36.040,25 €	0	36.040,25 €	0,00 €
2013 - - 9120 - 150	ORG.GOVERNO. PRODUTIVIDADE	7.054,71 €	0,00 €	7.054,71 €	0	7.054,71 €	0,00 €
2013 - - 9120 - 22601	ORG.GOVERNO. ATENCIONS PROTOCOL.E	890,67 €	0,00 €	890,67 €	0	890,67 €	0,00 €
2013 - - 9120 - 22699	ORG.GOVERNO. OUTROS GASTOS	10.668,97 €	0,00 €	10.668,97 €	0	10.668,97 €	0,00 €
2013 - - 9200 - 150	ADMON.XERAL. PRODUTIVIDADE	174.573,47 €	0,00 €	174.573,47 €	0	174.573,47 €	0,00 €
2013 - - 9200 - 212	ADMON.XERAL. REP.,MANT.E	1.929,72 €	0,00 €	1.929,72 €	0	1.929,72 €	0,00 €
2013 - - 9200 - 215	ADMON.XERAL. REP.,MANT.E CONS.	5.030,16 €	0,00 €	5.030,16 €	0	5.030,16 €	0,00 €
2013 - - 9200 - 216	ADMON.XERAL. REP.,MANT.E CONS.EQUIPC	10.720,97 €	0,00 €	10.720,97 €	0	10.720,97 €	0,00 €
2013 - - 9200 - 22000	ADMON.XERAL. MATERIAL DE OFICINA	2.553,26 €	0,00 €	2.553,26 €	0	2.553,26 €	0,00 €
2013 - - 9200 - 22001	ADMON.XERAL.PRENSA, REVISTAS, LIBROS	820,77 €	0,00 €	820,77 €	0	820,77 €	0,00 €

DIPUTACIÓN DE LUGO

EJERCICIOS CERRADOS
OBLIGACIONES DE PRESUPUESTOS CERRADOS

Fecha: 31/12/2014

Hora: 10:35:46

Página: 10

Ejercicio 2014

APLICACIÓN PRESUPUESTARIA	DESCRIPCIÓN	OBLIGACIONES PENDIENTES DE PAGO A 1 DE ENERO	MODIFICACIONES SALDO INICIAL Y ANULACIONES	TOTAL OBLIGACIONES	PRESCRIPCIONES	PAGOS REALIZADOS	OBLIGACIONES PENDIENTES DE PAGO A 31 DE DICIEMBRE
2013 - - 9200 - 22100	ADMON.XERAL. SUBMIN.ENERXIA ELECTRIC	8.402,53 €	0,00 €	8.402,53 €	0	8.402,53 €	0,00 €
2013 - - 9200 - 22102	ADMON.XERAL. SUBMINISTRO GAS	4.695,34 €	0,00 €	4.695,34 €	0	4.695,34 €	0,00 €
2013 - - 9200 - 22103	ADMON.XERAL. SUBMIN.COMBUSTIBLES E	204,71 €	0,00 €	204,71 €	0	204,71 €	0,00 €
2013 - - 9200 - 22104	ADMON.XERAL. SUBMINISTRO VESTIARIO	4.440,79 €	0,00 €	4.440,79 €	0	4.440,79 €	0,00 €
2013 - - 9200 - 22106	ADMON.XERAL.	871,86 €	0,00 €	871,86 €	0	871,86 €	0,00 €
2013 - - 9200 - 22201	ADMON.XERAL. COMUNICACIONES POSTAIS	17.929,05 €	0,00 €	17.929,05 €	0	17.929,05 €	0,00 €
2013 - - 9200 - 22602	ADMON.XERAL. PUBLICIDADE E	31.738,05 €	0,00 €	31.738,05 €	0	31.738,05 €	0,00 €
2013 - - 9200 - 22699	ADMON.XERAL. OUTROS GASTOS	3.775,20 €	0,00 €	3.775,20 €	0	3.775,20 €	0,00 €
2013 - - 9200 - 2269955	ADMON.XERAL-OUTROS GASTOS	3.339,60 €	0,00 €	3.339,60 €	0	3.339,60 €	0,00 €
2013 - - 9200 - 22700	ADMON.XERAL. TRAB.O.EMP. LIMPEZA E	9.648,25 €	0,00 €	9.648,25 €	0	9.648,25 €	0,00 €
2013 - - 9200 - 22701	ADMON.XERAL. TRAB.OUTRAS EMP.	18.722,43 €	0,00 €	18.722,43 €	0	18.722,43 €	0,00 €
2013 - - 9200 - 22706	ADMON.XERAL. ESTUDOS E TRABALLOS	6.000,00 €	0,00 €	6.000,00 €	0	6.000,00 €	0,00 €
2013 - - 9200 - 22799	ADMON.XERAL. TRABLLOS REALIZ.OUTRAS	967,40 €	0,00 €	967,40 €	0	967,40 €	0,00 €
2013 - - 9200 - 233	ADMON.XERAL. OUTRAS INDEMNIZACIONES	2.400,00 €	0,00 €	2.400,00 €	0	2.400,00 €	0,00 €
2013 - - 9200 - 625	ADMON.XERAL. INVEST.MOBILIARIO	486,04 €	0,00 €	486,04 €	0	486,04 €	0,00 €
2013 - - 9200 - 636	ADMON.XERAL. INVEST.REPOS.EQUIPOS	2.363,13 €	0,00 €	2.363,13 €	0	2.363,13 €	0,00 €

DIPUTACIÓN DE LUGO

EJERCICIOS CERRADOS
OBLIGACIONES DE PRESUPUESTOS CERRADOS

Fecha: 31/12/2014

Hora: 10:35:46

Página: 11

Ejercicio 2014

APLICACIÓN PRESUPUESTARIA	DESCRIPCIÓN	OBLIGACIONES PENDIENTES DE PAGO A 1 DE ENERO	MODIFICACIONES SALDO INICIAL Y ANULACIONES	TOTAL OBLIGACIONES	PRESCRIPCIONES	PAGOS REALIZADOS	OBLIGACIONES PENDIENTES DE PAGO A 31 DE DICIEMBRE
2013 - - 9201 - 150	PQ.MOVIL. PERSONAL INCENT AL RDTO	44.208,56 €	0,00 €	44.208,56 €	0	44.208,56 €	0,00 €
2013 - - 9201 - 210	PQ.MOVIL. REP.MANT.CONS.DE INFRAESTR	86.381,96 €	0,00 €	86.381,96 €	0	86.381,96 €	0,00 €
2013 - - 9201 - 213	PQ.MOVIL. REP.MANT.CONS.DE MAQUIN	8.334,92 €	0,00 €	8.334,92 €	0	8.334,92 €	0,00 €
2013 - - 9201 - 214	PQ.MOVIL. REP.MANT.CONSERV. DE ELEME	2.361,31 €	0,00 €	2.361,31 €	0	2.361,31 €	0,00 €
2013 - - 9201 - 22100	PQ.MOVIL. SUMINISTROS DE ENERGIA	1.798,39 €	0,00 €	1.798,39 €	0	1.798,39 €	0,00 €
2013 - - 9201 - 22103	PQ.MOVIL. SUMINIST.DE COMBUSTIB.Y	60.831,55 €	0,00 €	60.831,55 €	0	60.831,55 €	0,00 €
2013 - - 9201 - 62455	PQ.MOVIL. INVEST.NOVO EN ELEM.TRANSP	14.201,77 €	0,00 €	14.201,77 €	0	14.201,77 €	0,00 €
2013 - - 9201 - 63255	PQ.MOVIL. INV.REPOS.EDIFICIOS (REM.)	46.856,96 €	0,00 €	46.856,96 €	0	46.856,96 €	0,00 €
2013 - - 9202 - 22606	FORMACION. REUNIONES Y CONFERENCIA	12.000,00 €	0,00 €	12.000,00 €	0	12.000,00 €	0,00 €
2013 - - 9202 - 233	FORMACIÓN. INDEMNIZACIONES POR RAZC	7.100,00 €	0,00 €	7.100,00 €	0	7.100,00 €	0,00 €
2013 - - 9310 - 150	INTERVENCION. PRODUCTIVIDADE	40.381,20 €	0,00 €	40.381,20 €	0	40.381,20 €	0,00 €
2013 - - 9310 - 215	INTERVENCION. REP.,MANT.E	158,65 €	0,00 €	158,65 €	0	158,65 €	0,00 €
2013 - - 9320 - 150	RECADACION. PRODUCTIVIDADE	44.068,40 €	0,00 €	44.068,40 €	0	44.068,40 €	0,00 €
2013 - - 9320 - 202	RECADACION. ARRDTO.EDIFICIOS E OUTRA	3.195,99 €	0,00 €	3.195,99 €	0	3.195,99 €	0,00 €
2013 - - 9320 - 212	RECADACION. REP.,MANT.E CONS.EDIFICIC	18,04 €	0,00 €	18,04 €	0	18,04 €	0,00 €
2013 - - 9320 - 215	RECADACION. REP.,MANT.E	932,20 €	0,00 €	932,20 €	0	932,20 €	0,00 €

DIPUTACIÓN DE LUGO

EJERCICIOS CERRADOS
OBLIGACIONES DE PRESUPUESTOS CERRADOS

Fecha: 31/12/2014

Hora: 10:35:46

Página: 12

Ejercicio 2014

APLICACIÓN PRESUPUESTARIA	DESCRIPCIÓN	OBLIGACIONES PENDIENTES DE PAGO A 1 DE ENERO	MODIFICACIONES SALDO INICIAL Y ANULACIONES	TOTAL OBLIGACIONES	PRESCRIPCIONES	PAGOS REALIZADOS	OBLIGACIONES PENDIENTES DE PAGO A 31 DE DICIEMBRE
2013 - - 9320 - 22110	RECADACION. SUBMIN.PDTOS.LIMPEZA E	50,53 €	0,00 €	50,53 €	0	50,53 €	0,00 €
2013 - - 9330 - 212	PATRIMONIO. REP.,MANT.E CONS.EDIFICIO:	405,41 €	0,00 €	405,41 €	0	405,41 €	0,00 €
2013 - - 9330 - 22100	PATRIMONIO. SUBMIN.ENERXIA ELECTRICA	1.899,55 €	0,00 €	1.899,55 €	0	1.899,55 €	0,00 €
2013 - - 9330 - 22700	PATRIMONIO. TRAB.OUTRAS EMP. LIMPEZA	605,00 €	0,00 €	605,00 €	0	605,00 €	0,00 €
2013 - - 9330 - 632	PATRIMONIO. INVEST.REPOS.EDIFICIOS E	3.783,67 €	0,00 €	3.783,67 €	0	3.783,67 €	0,00 €
2013 - - 9340 - 150	TESOURERIA. PRODUTIVIDADE	11.817,92 €	0,00 €	11.817,92 €	0	11.817,92 €	0,00 €
2013 - - 9340 - 215	TESOURERIA. REP.,MANT.E	76,64 €	0,00 €	76,64 €	0	76,64 €	0,00 €
	Total:	7.094.108,76 €	0,00 €	7.094.108,76 €	0	6.945.852,84 €	148.255,92 €

EJERCICIOS CERRADOS

DIPUTACIÓN DE LUGO

DERECHOS A COBRAR DE PRESUPUESTOS CERRADOS

Fecha: 31/12/2014

Hora: 10:37:56

Página: 1

Ejercicio 2014

E440

APLICACIÓN PRESUPUESTARIA	DESCRIPCIÓN	PENDIENTES DE COBRO A 1 DE ENERO	MODIFICACIONES SALDO INICIAL	DERECHOS ANULADOS		TOTAL DERECHOS ANULADOS
				ANULACIÓN DE LIQUIDACIONES	APLAZAMIENTO Y FRACCIONAMIENTO	
1995 - - 17101	RECARGO PROVINCIAL SOBRE IAE 1995	184,41 €	0,00 €	0,00 €	0,00 €	0,00 €
1996 - - 17101	RECARGO PROVINCIAL SOBRE IAE 1996	135,58 €	0,00 €	0,00 €	0,00 €	0,00 €
1997 - - 17101	RECARGO PROVINCIAL SOBRE IAE 1997	481,31 €	0,00 €	99,53 €	0,00 €	99,53 €
1998 - - 17101	RECARGO PROVINCIAL SOBRE IAE 1998	742,83 €	0,00 €	0,00 €	0,00 €	0,00 €
1999 - - 17101	RECARGO PROVINCIAL SOBRE IAE 1999	4.626,13 €	0,00 €	1.007,37 €	0,00 €	1.007,37 €
2000 - - 17101	RECARGO PROVINCIAL SOBRE IAE 2000	9.187,65 €	0,00 €	2.029,61 €	0,00 €	2.029,61 €
2001 - - 17101	RECARGO PROVINCIAL SOBRE IAE 2001	12.152,56 €	0,00 €	2.649,34 €	0,00 €	2.649,34 €
2002 - - 17101	RECARGO PROVINCIAL SOBRE IAE 2002	16.808,90 €	0,00 €	3.986,51 €	0,00 €	3.986,51 €
2002 - - 39110	MULTAS	91.202,02 €	0,00 €	0,00 €	0,00 €	0,00 €
2003 - - 17101	RECARGO PROVINCIAL SOBRE IAE 2003	3.095,86 €	0,00 €	422,13 €	0,00 €	422,13 €
2004 - - 17101	RECARGO PROVINCIAL SOBRE IAE 2004	3.140,17 €	0,00 €	160,97 €	0,00 €	160,97 €
2004 - - 39110	MULTAS	1.543,78 €	0,00 €	0,00 €	0,00 €	0,00 €
2005 - - 17101	RECARGO PROVINCIAL SOBRE IAE 2005	2.852,77 €	0,00 €	150,71 €	0,00 €	150,71 €
2005 - - 32100	TASAS POR CONCESION DE LICENCIAS	134,33 €	0,00 €	0,00 €	0,00 €	0,00 €
2005 - - 34900	P.PUB.POR TRABAJOS SERVICIOS PUBLICAC.	303,86 €	0,00 €	0,00 €	0,00 €	0,00 €
2005 - - 39110	MULTAS	300,50 €	0,00 €	0,00 €	0,00 €	0,00 €
2006 - - 17100	RECARGO PROVINCIAL I.A.E.	83.087,23 €	0,00 €	0,00 €	0,00 €	0,00 €
2006 - - 17101	RECARGO PROVINCIAL SOBRE ACTIV.EMPRESARIALES	6.053,12 €	0,00 €	231,05 €	0,00 €	231,05 €
2006 - - 32100	TASAS POR CONCESION DE LICENCIAS	974,21 €	0,00 €	6,31 €	0,00 €	6,31 €
2006 - - 32900	TASAS POR SUSCRIP.,INSERC.Y VTAS.B.O.P.	16,56 €	0,00 €	0,00 €	0,00 €	0,00 €
2006 - - 33900	POR UTILIZ.PRIV.O APROV.ESP.BS.DOMIN.PUB	1.071,01 €	0,00 €	865,46 €	0,00 €	865,46 €
2006 - - 39110	MULTAS	1.202,02 €	0,00 €	0,00 €	0,00 €	0,00 €
2007 - - 17101	RECARGO PROV.SOBRE ACTIVID.EMPRESARIALES	10.433,85 €	0,00 €	220,95 €	0,00 €	220,95 €
2007 - - 32100	TASAS POR CONCESION DE LICENCIAS	548,87 €	0,00 €	0,00 €	0,00 €	0,00 €
2007 - - 32900	TASAS POR SUSCRIP.,INSERC.Y VTAS.B.O.P.	155,15 €	0,00 €	0,00 €	0,00 €	0,00 €

EJERCICIOS CERRADOS

DIPUTACIÓN DE LUGO

DERECHOS A COBRAR DE PRESUPUESTOS CERRADOS

Fecha: 31/12/2014

Hora: 10:37:56

Página: 2

Ejercicio 2014

E440

APLICACIÓN PRESUPUESTARIA	DESCRIPCIÓN	PENDIENTES DE COBRO A 1 DE ENERO	MODIFICACIONES SALDO INICIAL	DERECHOS ANULADOS		TOTAL DERECHOS ANULADOS
				ANULACIÓN DE LIQUIDACIONES	APLAZAMIENTO Y FRACCIONAMIENTO	
2007 - - 33900	POR UTILIZ.PRIV.O APROV.ESP.BS.DOMIN.PUB	58,87 €	0,00 €	0,00 €	0,00 €	0,00 €
2007 - - 39902	ANUNCIOS D.O.G. Y OTROS	178,00 €	0,00 €	0,00 €	0,00 €	0,00 €
2008 - - 17101	RECARGO PROVINCIAL SOBRE ACTIVIDADES EMP	4.338,83 €	0,00 €	134,28 €	0,00 €	134,28 €
2008 - - 32100	TASAS POR CONCESION DE LICENCIAS	1.046,01 €	0,00 €	6,01 €	0,00 €	6,01 €
2008 - - 33900	POR UTILIZ.PRIV.O APROV.ESP.BS.DOMIN.PUB	3.216,55 €	0,00 €	0,00 €	0,00 €	0,00 €
2008 - - 39901	OTROS INGRESOS DIVERSOS RECURSOS EVENTUA	1.088,50 €	0,00 €	0,00 €	0,00 €	0,00 €
2008 - - 39902	ANUNCIOS D.O.G. Y OTROS	1.731,27 €	0,00 €	0,00 €	0,00 €	0,00 €
2008 - - 61900	DE OUTRAS INVERSIONS REAIS	12.746,73 €	0,00 €	0,00 €	0,00 €	0,00 €
2009 - - 17101	RECARGO PROV.SOBRE ACTIVID.EMPRESARIALES	1.835,38 €	0,00 €	106,04 €	0,00 €	106,04 €
2009 - - 32100	TASAS POR CONCESION DE LICENCIAS	1.950,08 €	0,00 €	103,64 €	0,00 €	103,64 €
2009 - - 33900	POR UTILIZ.PRIV.O APROV.ESP.BS.DOMIN.PUB	20.720,04 €	0,00 €	27,64 €	0,00 €	27,64 €
2009 - - 34900	P.PUB.POR TRABAJOS SERVICIOS PUBLICAC.	125,53 €	0,00 €	29,31 €	0,00 €	29,31 €
2009 - - 61900	DE OUTRAS INVERSIONS REAIS	7.221,96 €	0,00 €	0,00 €	0,00 €	0,00 €
2010 - - 17100	RECARGO PROVINCIAL NO IAE, XESTION MUNIC.	11.308,69 €	0,00 €	0,00 €	0,00 €	0,00 €
2010 - - 17101	RECARGO PROVINCIAL NO IAE, XESTION PROV.	40.559,55 €	0,00 €	1.002,44 €	0,00 €	1.002,44 €
2010 - - 32100	TAXA POR CONCESION LICENZAS URBANISTICAS	6.735,67 €	0,00 €	6,01 €	0,00 €	6,01 €
2010 - - 32900	TAXAS POR SUSCRI.,INSERC.E VTAS.B.O.P.	38,22 €	0,00 €	38,22 €	0,00 €	38,22 €
2010 - - 33900	OUTRAS TAXAS POR UTIL.PRIV.DOMIN.PUBLICO	4.036,49 €	0,00 €	0,00 €	0,00 €	0,00 €
2010 - - 34900	P.PUB.POR TRABALLOS SERVIZO PUBLICACIONES	208,14 €	0,00 €	20,19 €	0,00 €	20,19 €
2010 - - 39902	REINTEGRO ANUNCIOS DOGA E OUTROS	459,70 €	0,00 €	0,00 €	0,00 €	0,00 €
2010 - - 61900	DE OUTRAS INVERSIONS REAIS	282,41 €	0,00 €	0,00 €	0,00 €	0,00 €
2010 - - 79100	TRANSF.CAP. DO FONDO DE DESENV.REXIONAL	0,06 €	0,00 €	0,00 €	0,00 €	0,00 €
2011 - - 17100	RECARGO PROVINCIAL NO IAE, XESTION MUNIC.	41.376,48 €	0,00 €	0,00 €	0,00 €	0,00 €
2011 - - 17101	RECARGO PROVINCIAL NO IAE, XESTION PROV.	9.878,93 €	0,00 €	4.766,86 €	0,00 €	4.766,86 €
2011 - - 31100	TASAS POR PREST.SERV. C.R.R.SAN RAFAEL	724.612,32 €	0,00 €	0,00 €	0,00 €	0,00 €
2011 - - 32100	TAXA POR CONCESION LICENZAS URBANISTICAS	5.188,54 €	0,00 €	0,00 €	0,00 €	0,00 €

EJERCICIOS CERRADOS

DIPUTACIÓN DE LUGO

DERECHOS A COBRAR DE PRESUPUESTOS CERRADOS

Fecha: 31/12/2014

Hora: 10:37:56

Página: 3

Ejercicio 2014

E440

APLICACIÓN PRESUPUESTARIA	DESCRIPCIÓN	PENDIENTES DE COBRO A 1 DE ENERO	MODIFICACIONES SALDO INICIAL	DERECHOS ANULADOS		TOTAL DERECHOS ANULADOS
				ANULACIÓN DE LIQUIDACIONES	APLAZAMIENTO Y FRACCIONAMIENTO	
2011 - - 32900	TAXAS POR SUSCRI.,INSERC.E VTAS.B.O.P.	58,50 €	0,00 €	0,00 €	0,00 €	0,00 €
2011 - - 32901	TAXAS POR DIRECCION DE OBRAS	1.175,77 €	0,00 €	0,00 €	0,00 €	0,00 €
2011 - - 33900	OUTRAS TAXAS POR UTIL.PRIV.DOMIN.PUBLICO	1.181,80 €	0,00 €	2,10 €	0,00 €	2,10 €
2011 - - 34900	P.PUB.POR TRABALLOS SERVIZO PUBLICACIONES	218,85 €	0,00 €	0,00 €	0,00 €	0,00 €
2011 - - 49053	PACTO POLO EMPREGO (REM.)	20.887,52 €	0,00 €	20.887,52 €	0,00 €	20.887,52 €
2011 - - 49101	DEL FONDO DE DESARROLLO REGIONAL	39.028,32 €	0,00 €	0,00 €	0,00 €	0,00 €
2011 - - 49105	DEL FONDO DE DESARROLLO REGIONAL (REM)	18.142,30 €	0,00 €	0,00 €	0,00 €	0,00 €
2011 - - 79105	DO FEDER (REM.)	417.547,77 €	0,00 €	3.268,93 €	0,00 €	3.268,93 €
2012 - - 17100	RECARGO PROVINCIAL NO IAE, XESTION MUNIC.	48.437,95 €	0,00 €	0,00 €	0,00 €	0,00 €
2012 - - 17101	RECARGO PROVINCIAL NO IAE, XESTION PROV.	67.057,33 €	0,00 €	3.230,62 €	0,00 €	3.230,62 €
2012 - - 32100	TAXA POR CONCESION LICENZAS URBANISTICAS	12.929,46 €	0,00 €	0,00 €	0,00 €	0,00 €
2012 - - 33900	OUTRAS TAXAS POR UTIL.PRIV.DOMIN.PUBLICO	4.791,62 €	0,00 €	2,10 €	0,00 €	2,10 €
2012 - - 34900	P.PUB.POR TRABALLOS SERVIZO PUBLICACIONES	1.735,69 €	0,00 €	0,00 €	0,00 €	0,00 €
2012 - - 39300	INTERESES DE DEMORA	20.628,42 €	0,00 €	0,00 €	0,00 €	0,00 €
2012 - - 39901	OUTROS INGRESOS DIVERSOS	131.100,96 €	0,00 €	0,00 €	0,00 €	0,00 €
2012 - - 49053	PACTO POLO EMPREGO (REM.)	1.832.350,55 €	0,00 €	4.248,00 €	0,00 €	4.248,00 €
2012 - - 49105	DO FONDO DE DESENV.REXIONAL (REM.)	26.766,66 €	0,00 €	0,01 €	0,00 €	0,01 €
2012 - - 68000	REINTEGRO EXERC.PECHADOS POR OPER.CAP.	500.000,00 €	0,00 €	0,00 €	0,00 €	0,00 €
2012 - - 79101	DO FEDER PARA PROXECTO INNOVATE	1.536.859,29 €	0,00 €	0,00 €	0,00 €	0,00 €
2012 - - 79102	DO FEDER PARA PROXECTO LUGO2	396.166,20 €	0,00 €	0,00 €	0,00 €	0,00 €
2012 - - 79105	TRANSF.DO FEDER (REM.)	491.597,82 €	0,00 €	1.066,33 €	0,00 €	1.066,33 €
2012 - - 79151	DO FEDER PARA INNOVATE 2 PROV. (REM.)	575.460,03 €	0,00 €	0,00 €	0,00 €	0,00 €
2012 - - 79152	DO FEDER PARA PROXECTO LUGO2 (REM.)	100.763,15 €	0,00 €	0,00 €	0,00 €	0,00 €
2013 - - 10000	CESION IMPUESTO S/RENDA PERSOAS FISICAS	192.530,72 €	0,00 €	0,00 €	0,00 €	0,00 €
2013 - - 17100	RECARGO PROVINCIAL NO IAE, XESTION MUNIC.	90.142,10 €	0,00 €	9.220,08 €	0,00 €	9.220,08 €

EJERCICIOS CERRADOS

DIPUTACIÓN DE LUGO

DERECHOS A COBRAR DE PRESUPUESTOS CERRADOS

Fecha: 31/12/2014

Hora: 10:37:56

Página: 4

Ejercicio 2014

E440

APLICACIÓN PRESUPUESTARIA	DESCRIPCIÓN	PENDIENTES DE COBRO A 1 DE ENERO	MODIFICACIONES SALDO INICIAL	DERECHOS ANULADOS		TOTAL DERECHOS ANULADOS
				ANULACIÓN DE LIQUIDACIONES	APLAZAMIENTO Y FRACCIONAMIENTO	
2013 - - 17101	RECARGO PROVINCIAL NO IAE, XESTION PROV.	198.688,71 €	0,00 €	3.264,59 €	0,00 €	3.264,59 €
2013 - - 21000	CESION IMPTO. SOBRE VALOR ENGADIDO	249.445,94 €	0,00 €	0,00 €	0,00 €	0,00 €
2013 - - 22000	CESION IMPTO.S/ALCOL E BEBIDAS DERIVADAS	3.444,15 €	0,00 €	0,00 €	0,00 €	0,00 €
2013 - - 22001	CESION IMPTO.S/CERVEXA	1.140,16 €	0,00 €	0,00 €	0,00 €	0,00 €
2013 - - 22003	CESION IMPTO. S/LABORES DE TABACO	33.915,20 €	0,00 €	0,00 €	0,00 €	0,00 €
2013 - - 22004	CESION IMPTO. S/HIDROCARBUROS	58.848,09 €	0,00 €	0,00 €	0,00 €	0,00 €
2013 - - 22006	CESION IMPTO.S/PRODUTOS INTERMEDIOS	87,41 €	0,00 €	0,00 €	0,00 €	0,00 €
2013 - - 32100	TAXA POR CONCESION LICENZAS URBANISTICAS	18.501,01 €	0,00 €	18,03 €	0,00 €	18,03 €
2013 - - 32900	TAXAS POR SUSCRI.,INSERC.E VTAS.B.O.P.	83,98 €	0,00 €	0,00 €	0,00 €	0,00 €
2013 - - 33900	OUTRAS TAXAS POR UTIL.PRIV.DOMIN.PUBLICO	14.816,70 €	0,00 €	2.210,52 €	0,00 €	2.210,52 €
2013 - - 34900	P.PUB.POR TRABALLOS SERVIZO PUBLICACIONES	1.080,97 €	0,00 €	0,00 €	0,00 €	0,00 €
2013 - - 34901	P. PUB.POR RUTAS TURISTICAS FLUVIAIS	433,64 €	0,00 €	0,00 €	0,00 €	0,00 €
2013 - - 36100	VENDAS DE PRODUTOS DA GRANXA	24,13 €	0,00 €	0,00 €	0,00 €	0,00 €
2013 - - 39110	MULTAS POR INFRAC.TRIBUT.E ANALOGAS	20.000,00 €	0,00 €	0,00 €	0,00 €	0,00 €
2013 - - 39300	INTERESES DE DEMORA	156.713,60 €	0,00 €	0,00 €	0,00 €	0,00 €
2013 - - 39901	OUTROS INGRESOS DIVERSOS	16.657,61 €	0,00 €	0,00 €	0,00 €	0,00 €
2013 - - 42010	PARTICIP.TRIB.ESTADO-FONDO COMP.FINANC.	5.379.291,02 €	0,00 €	0,00 €	0,00 €	0,00 €
2013 - - 46200	TRANSF.CTES. DOS CONCELLOS	23.718,18 €	0,00 €	0,00 €	0,00 €	0,00 €
2013 - - 55000	CONCESIONS ADTVAS.CON CONTRAP.PERIODICA	11.638,59 €	0,00 €	0,00 €	0,00 €	0,00 €
2013 - - 68000	REINTEGRO EXERC.PECHADOS POR OPER.CAP.	360.927,87 €	0,00 €	0,00 €	0,00 €	0,00 €
2013 - - 76205	TRANSF.DE CONCELLOS (REM.)	53.245,57 €	0,00 €	0,00 €	0,00 €	0,00 €
2013 - - 79101	DO FEDER PARA PROXECTO INNOVATE2	1.179.418,72 €	0,00 €	0,00 €	0,00 €	0,00 €
2013 - - 79102	DO FEDER PARA PROXECTO LUGO2 PROVINCIAL	647.787,27 €	0,00 €	619,32 €	0,00 €	619,32 €
2013 - - 79105	TRANSF.DO FEDER (REM.)	86.902,31 €	0,00 €	0,00 €	0,00 €	0,00 €
2013 - - 79151	DO FEDER PARA INNOVATE 2 PROV. (REM.)	1.927.585,37 €	0,00 €	0,00 €	0,00 €	0,00 €
2013 - - 79152	DO FEDER PARA PROXECTO LUGO2 PROVINCIAL (REM.)	263.714,69 €	0,00 €	0,00 €	0,00 €	0,00 €

EJERCICIOS CERRADOS**DIPUTACIÓN DE LUGO****DERECHOS A COBRAR DE PRESUPUESTOS CERRADOS**

Fecha: 31/12/2014

Hora: 10:37:56

Página: 5

Ejercicio 2014

E440

APLICACIÓN PRESUPUESTARIA	DESCRIPCIÓN	PENDIENTES DE COBRO A 1 DE ENERO	MODIFICACIONES SALDO INICIAL	DERECHOS ANULADOS		TOTAL DERECHOS ANULADOS
				ANULACIÓN DE LIQUIDACIONES	APLAZAMIENTO Y FRACCIONAMIENTO	
2013 - - 83100	REINT.ANTICIPOS CONCEDIDOS AO PERSOAL	1.200,00 €	0,00 €	0,00 €	0,00 €	0,00 €
	Total:	18.388.247,30 €	0,00 €	66.108,73 €	0,00 €	66.108,73 €

EJERCICIOS CERRADOS

DIPUTACIÓN DE LUGO

DERECHOS A COBRAR DE PRESUPUESTOS CERRADOS

Fecha: 31/12/2014

Hora: 10:37:56

Página: 1

Ejercicio 2014

E450

APLICACIÓN PRESUPUESTARIA	DESCRIPCIÓN	DERECHOS CANCELADOS			TOTAL DERECHOS CANCELADOS	RECAUDACIÓN	PENDIENTES DE COBRO A 31 DE DICIEMBRE
		COBROS EN ESPECIE	PRESCRIPCIONES	INSOLVENCIAS Y OTRAS CAUSAS			
1995 - - 17101	RECARGO PROVINCIAL SOBRE IAE 1995	0,00€	0,00€	0,00 €	0,00 €	0,00 €	184,41 €
1996 - - 17101	RECARGO PROVINCIAL SOBRE IAE 1996	0,00€	0,00€	0,00 €	0,00 €	0,00 €	135,58 €
1997 - - 17101	RECARGO PROVINCIAL SOBRE IAE 1997	0,00€	0,00€	0,00 €	0,00 €	0,00 €	381,78 €
1998 - - 17101	RECARGO PROVINCIAL SOBRE IAE 1998	0,00€	0,00€	0,00 €	0,00 €	44,14 €	698,69 €
1999 - - 17101	RECARGO PROVINCIAL SOBRE IAE 1999	0,00€	0,00€	0,00 €	0,00 €	122,26 €	3.496,50 €
2000 - - 17101	RECARGO PROVINCIAL SOBRE IAE 2000	0,00€	0,00€	0,00 €	0,00 €	117,69 €	7.040,35 €
2001 - - 17101	RECARGO PROVINCIAL SOBRE IAE 2001	0,00€	0,00€	0,00 €	0,00 €	395,97 €	9.107,25 €
2002 - - 17101	RECARGO PROVINCIAL SOBRE IAE 2002	0,00€	0,00€	0,00 €	0,00 €	568,64 €	12.253,75 €
2002 - - 39110	MULTAS	0,00€	0,00€	0,00 €	0,00 €	0,00 €	91.202,02 €
2003 - - 17101	RECARGO PROVINCIAL SOBRE IAE 2003	0,00€	0,00€	0,00 €	0,00 €	82,72 €	2.591,01 €
2004 - - 17101	RECARGO PROVINCIAL SOBRE IAE 2004	0,00€	0,00€	0,00 €	0,00 €	118,38 €	2.860,82 €
2004 - - 39110	MULTAS	0,00€	0,00€	0,00 €	0,00 €	0,00 €	1.543,78 €
2005 - - 17101	RECARGO PROVINCIAL SOBRE IAE 2005	0,00€	0,00€	0,00 €	0,00 €	184,61 €	2.517,45 €
2005 - - 32100	TASAS POR CONCESION DE LICENCIAS	0,00€	0,00€	0,00 €	0,00 €	0,00 €	134,33 €
2005 - - 34900	P.PUB.POR TRABAJOS SERVICIOS PUBLICAC.	0,00€	0,00€	0,00 €	0,00 €	303,86 €	0,00 €
2005 - - 39110	MULTAS	0,00€	0,00€	0,00 €	0,00 €	54,80 €	245,70 €
2006 - - 17100	RECARGO PROVINCIAL I.A.E.	0,00€	0,00€	83.087,23 €	83.087,23 €	0,00 €	0,00 €
2006 - - 17101	RECARGO PROVINCIAL SOBRE	0,00€	0,00€	0,00 €	0,00 €	261,55 €	5.560,52 €
2006 - - 32100	TASAS POR CONCESION DE LICENCIAS	0,00€	0,00€	6,01 €	6,01 €	6,01 €	955,88 €
2006 - - 32900	TASAS POR SUSCRIP.,INSERC.Y VTAS.B.O.P.	0,00€	0,00€	0,00 €	0,00 €	0,00 €	16,56 €
2006 - - 33900	POR UTILIZ.PRIV.O APROV.ESP.BS.DOMIN.PUB	0,00€	0,00€	0,00 €	0,00 €	205,55 €	0,00 €

EJERCICIOS CERRADOS

DIPUTACIÓN DE LUGO

DERECHOS A COBRAR DE PRESUPUESTOS CERRADOS

Fecha: 31/12/2014

Hora: 10:37:56

Página: 2

Ejercicio 2014

E450

APLICACIÓN PRESUPUESTARIA	DESCRIPCIÓN	DERECHOS CANCELADOS			TOTAL DERECHOS CANCELADOS	RECAUDACIÓN	PENDIENTES DE COBRO A 31 DE DICIEMBRE
		COBROS EN ESPECIE	PRESCRIPCIONES	INSOLVENCIAS Y OTRAS CAUSAS			
2006 - - 39110	MULTAS	0,00€	0,00€	0,00 €	0,00 €	0,00 €	1.202,02 €
2007 - - 17101	RECARGO PROV.SOBRE ACTIVID.EMPRESARIALES	0,00€	0,00€	0,00 €	0,00 €	194,49 €	10.018,41 €
2007 - - 32100	TASAS POR CONCESION DE LICENCIAS	0,00€	0,00€	0,00 €	0,00 €	96,16 €	452,71 €
2007 - - 32900	TASAS POR SUSCRIP.,INSERC.Y VTAS.B.O.P.	0,00€	0,00€	0,00 €	0,00 €	0,00 €	155,15 €
2007 - - 33900	POR UTILIZ.PRIV.O APROV.ESP.BS.DOMIN.PUB	0,00€	0,00€	0,00 €	0,00 €	0,00 €	58,87 €
2007 - - 39902	ANUNCIOS D.O.G. Y OTROS	0,00€	0,00€	0,00 €	0,00 €	0,00 €	178,00 €
2008 - - 17101	RECARGO PROVINCIAL SOBRE ACTIVIDADES EMP	0,00€	0,00€	0,00 €	0,00 €	20,15 €	4.184,40 €
2008 - - 32100	TASAS POR CONCESION DE LICENCIAS	0,00€	0,00€	0,00 €	0,00 €	652,05 €	387,95 €
2008 - - 33900	POR UTILIZ.PRIV.O APROV.ESP.BS.DOMIN.PUB	0,00€	0,00€	0,00 €	0,00 €	478,20 €	2.738,35 €
2008 - - 39901	OTROS INGRESOS DIVERSOS RECURSOS EVENTU/	0,00€	0,00€	0,00 €	0,00 €	0,00 €	1.088,50 €
2008 - - 39902	ANUNCIOS D.O.G. Y OTROS	0,00€	0,00€	0,00 €	0,00 €	0,00 €	1.731,27 €
2008 - - 61900	DE OUTRAS INVERSIONS REAIS	0,00€	0,00€	0,00 €	0,00 €	49,47 €	12.697,26 €
2009 - - 17101	RECARGO PROV.SOBRE ACTIVID.EMPRESARIALES	0,00€	0,00€	0,00 €	0,00 €	0,00 €	1.729,34 €
2009 - - 32100	TASAS POR CONCESION DE LICENCIAS	0,00€	0,00€	62,51 €	62,51 €	176,11 €	1.607,82 €
2009 - - 33900	POR UTILIZ.PRIV.O APROV.ESP.BS.DOMIN.PUB	0,00€	0,00€	0,00 €	0,00 €	0,00 €	20.692,40 €
2009 - - 34900	P.PUB.POR TRABAJOS SERVICIOS PUBLICAC.	0,00€	0,00€	0,00 €	0,00 €	0,00 €	96,22 €
2009 - - 61900	DE OUTRAS INVERSIONS REAIS	0,00€	0,00€	0,00 €	0,00 €	425,04 €	6.796,92 €
2010 - - 17100	RECARGO PROVINCIAL NO IAE, XESTION MUNIC.	0,00€	0,00€	0,00 €	0,00 €	11.308,69 €	0,00 €
2010 - - 17101	RECARGO PROVINCIAL NO IAE, XESTION PROV.	0,00€	0,00€	0,00 €	0,00 €	3.634,20 €	35.922,91 €
2010 - - 32100	TAXA POR CONCESION LICENZAS URBANISTICAS	0,00€	0,00€	0,00 €	0,00 €	6.044,20 €	685,46 €
2010 - - 32900	TAXAS POR SUSCRI.,INSERC.E VTAS.B.O.P.	0,00€	0,00€	0,00 €	0,00 €	0,00 €	0,00 €

EJERCICIOS CERRADOS

DIPUTACIÓN DE LUGO

DERECHOS A COBRAR DE PRESUPUESTOS CERRADOS

Fecha: 31/12/2014

Hora: 10:37:56

Página: 3

Ejercicio 2014

E450

APLICACIÓN PRESUPUESTARIA	DESCRIPCIÓN	DERECHOS CANCELADOS			TOTAL DERECHOS CANCELADOS	RECAUDACIÓN	PENDIENTES DE COBRO A 31 DE DICIEMBRE
		COBROS EN ESPECIE	PRESCRIPCIONES	INSOLVENCIAS Y OTRAS CAUSAS			
2010 - - 33900	OUTRAS TAXAS POR UTIL.PRIV.DOMIN.PUBLICO	0,00€	0,00€	0,00 €	0,00 €	2.486,95 €	1.549,54 €
2010 - - 34900	P.PUB.POR TRABALLOS SERVIZO PUBLICACIONES	0,00€	0,00€	0,00 €	0,00 €	0,00 €	187,95 €
2010 - - 39902	REINTEGRO ANUNCIOS DOGA E OUTROS	0,00€	0,00€	0,00 €	0,00 €	0,00 €	459,70 €
2010 - - 61900	DE OUTRAS INVERSIONS REAIS	0,00€	0,00€	0,00 €	0,00 €	0,00 €	282,41 €
2010 - - 79100	TRANSF.CAP. DO FONDO DE DESENV.REXIONAL	0,00€	0,00€	0,00 €	0,00 €	0,06 €	0,00 €
2011 - - 17100	RECARGO PROVINCIAL NO IAE, XESTION MUNIC.	0,00€	0,00€	0,00 €	0,00 €	41.376,48 €	0,00 €
2011 - - 17101	RECARGO PROVINCIAL NO IAE, XESTION PROV.	0,00€	0,00€	0,00 €	0,00 €	57,78 €	5.054,29 €
2011 - - 31100	TASAS POR PREST.SERV. C.R.R.SAN RAFAEL	0,00€	0,00€	0,00 €	0,00 €	0,00 €	724.612,32 €
2011 - - 32100	TAXA POR CONCESION LICENZAS URBANISTICAS	0,00€	0,00€	0,00 €	0,00 €	4.244,94 €	943,60 €
2011 - - 32900	TAXAS POR SUSCRI.,INSERC.E VTAS.B.O.P.	0,00€	0,00€	0,00 €	0,00 €	58,50 €	0,00 €
2011 - - 32901	TAXAS POR DIRECCION DE OBRAS	0,00€	0,00€	0,00 €	0,00 €	0,00 €	1.175,77 €
2011 - - 33900	OUTRAS TAXAS POR UTIL.PRIV.DOMIN.PUBLICO	0,00€	0,00€	0,00 €	0,00 €	854,02 €	325,68 €
2011 - - 34900	P.PUB.POR TRABALLOS SERVIZO PUBLICACIONES	0,00€	0,00€	0,00 €	0,00 €	0,00 €	218,85 €
2011 - - 49053	PACTO POLO EMPREGO (REM.)	0,00€	0,00€	0,00 €	0,00 €	0,00 €	0,00 €
2011 - - 49101	DEL FONDO DE DESARROLLO REGIONAL	0,00€	0,00€	0,00 €	0,00 €	39.028,32 €	0,00 €
2011 - - 49105	DEL FONDO DE DESARROLLO REGIONAL (REM)	0,00€	0,00€	0,00 €	0,00 €	18.142,30 €	0,00 €
2011 - - 79105	DO FEDER (REM.)	0,00€	0,00€	0,00 €	0,00 €	414.278,84 €	0,00 €
2012 - - 17100	RECARGO PROVINCIAL NO IAE, XESTION MUNIC.	0,00€	0,00€	0,00 €	0,00 €	40.560,74 €	7.877,21 €
2012 - - 17101	RECARGO PROVINCIAL NO IAE, XESTION PROV.	0,00€	0,00€	0,00 €	0,00 €	6.483,19 €	57.343,52 €
2012 - - 32100	TAXA POR CONCESION LICENZAS URBANISTICAS	0,00€	0,00€	0,00 €	0,00 €	10.227,30 €	2.702,16 €
2012 - - 33900	OUTRAS TAXAS POR UTIL.PRIV.DOMIN.PUBLICO	0,00€	0,00€	0,00 €	0,00 €	3.857,85 €	931,67 €

EJERCICIOS CERRADOS

DIPUTACIÓN DE LUGO

DERECHOS A COBRAR DE PRESUPUESTOS CERRADOS

Fecha: 31/12/2014

Hora: 10:37:56

Página: 4

Ejercicio 2014

E450

APLICACIÓN PRESUPUESTARIA	DESCRIPCIÓN	DERECHOS CANCELADOS			TOTAL DERECHOS CANCELADOS	RECAUDACIÓN	PENDIENTES DE COBRO A 31 DE DICIEMBRE
		COBROS EN ESPECIE	PRESCRIPCIONES	INSOLVENCIAS Y OTRAS CAUSAS			
2012 - - 34900	P.PUB.POR TRABALLOS SERVIZO PUBLICACIONES	0,00€	0,00€	0,00 €	0,00 €	355,57 €	1.380,12 €
2012 - - 39300	INTERESES DE DEMORA	0,00€	0,00€	0,00 €	0,00 €	0,00 €	20.628,42 €
2012 - - 39901	OUTROS INGRESOS DIVERSOS	0,00€	0,00€	0,00 €	0,00 €	5.920,00 €	125.180,96 €
2012 - - 49053	PACTO POLO EMPREGO (REM.)	0,00€	0,00€	0,00 €	0,00 €	1.280.000,46 €	548.102,09 €
2012 - - 49105	DO FONDO DE DESENV.REXIONAL (REM.)	0,00€	0,00€	0,00 €	0,00 €	26.766,65 €	0,00 €
2012 - - 68000	REINTEGRO EXERC.PECHADOS POR OPER.CAP.	0,00€	0,00€	0,00 €	0,00 €	0,00 €	500.000,00 €
2012 - - 79101	DO FEDER PARA PROXECTO INNOVATE	0,00€	0,00€	0,00 €	0,00 €	1.536.859,29 €	0,00 €
2012 - - 79102	DO FEDER PARA PROXECTO LUGO2	0,00€	0,00€	0,00 €	0,00 €	0,00 €	396.166,20 €
2012 - - 79105	TRANSF.DO FEDER (REM.)	0,00€	0,00€	0,00 €	0,00 €	490.531,49 €	0,00 €
2012 - - 79151	DO FEDER PARA INNOVATE 2 PROV. (REM.)	0,00€	0,00€	0,00 €	0,00 €	493.603,75 €	81.856,28 €
2012 - - 79152	DO FEDER PARA PROXECTO LUGO2 (REM.)	0,00€	0,00€	0,00 €	0,00 €	0,00 €	100.763,15 €
2013 - - 10000	CESION IMPUESTO S/RENDA PERSOAS FISICAS	0,00€	0,00€	0,00 €	0,00 €	192.530,72 €	0,00 €
2013 - - 17100	RECARGO PROVINCIAL NO IAE, XESTION MUNIC.	0,00€	0,00€	0,00 €	0,00 €	59.448,60 €	21.473,42 €
2013 - - 17101	RECARGO PROVINCIAL NO IAE, XESTION PROV.	0,00€	0,00€	0,00 €	0,00 €	27.263,16 €	168.160,96 €
2013 - - 21000	CESION IMPTO. SOBRE VALOR ENGADIDO	0,00€	0,00€	0,00 €	0,00 €	249.445,94 €	0,00 €
2013 - - 22000	CESION IMPTO.S/ALCOL E BEBIDAS DERIVADAS	0,00€	0,00€	0,00 €	0,00 €	3.444,15 €	0,00 €
2013 - - 22001	CESION IMPTO.S/CERVEXA	0,00€	0,00€	0,00 €	0,00 €	1.140,16 €	0,00 €
2013 - - 22003	CESION IMPTO. S/LABORES DE TABACO	0,00€	0,00€	0,00 €	0,00 €	33.915,20 €	0,00 €
2013 - - 22004	CESION IMPTO. S/HIDROCARBUROS	0,00€	0,00€	0,00 €	0,00 €	58.848,09 €	0,00 €
2013 - - 22006	CESION IMPTO.S/PRODUTOS INTERMEDIOS	0,00€	0,00€	0,00 €	0,00 €	87,41 €	0,00 €
2013 - - 32100	TAXA POR CONCESION LICENZAS URBANISTICAS	0,00€	0,00€	0,00 €	0,00 €	8.540,73 €	9.942,25 €

EJERCICIOS CERRADOS

DIPUTACIÓN DE LUGO

DERECHOS A COBRAR DE PRESUPUESTOS CERRADOS

Fecha: 31/12/2014

Hora: 10:37:56

Página: 5

Ejercicio 2014

E450

APLICACIÓN PRESUPUESTARIA	DESCRIPCIÓN	DERECHOS CANCELADOS			TOTAL DERECHOS CANCELADOS	RECAUDACIÓN	PENDIENTES DE COBRO A 31 DE DICIEMBRE
		COBROS EN ESPECIE	PRESCRIPCIONES	INSOLVENCIAS Y OTRAS CAUSAS			
2013 - - 32900	TAXAS POR SUSCRI.,INSERC.E VTAS.B.O.P.	0,00€	0,00€	0,00 €	0,00 €	83,98 €	0,00 €
2013 - - 33900	OUTRAS TAXAS POR UTIL.PRIV.DOMIN.PUBLICO	0,00€	0,00€	0,00 €	0,00 €	5.480,13 €	7.126,05 €
2013 - - 34900	P.PUB.POR TRABALLOS SERVIZO PUBLICACIONES	0,00€	0,00€	0,00 €	0,00 €	1.080,97 €	0,00 €
2013 - - 34901	P. PUB.POR RUTAS TURISTICAS FLUVIAIS	0,00€	0,00€	0,00 €	0,00 €	0,00 €	433,64 €
2013 - - 36100	VENDAS DE PRODUTOS DA GRANXA	0,00€	0,00€	0,00 €	0,00 €	0,00 €	24,13 €
2013 - - 39110	MULTAS POR INFRAC.TRIBUT.E ANALOGAS	0,00€	0,00€	0,00 €	0,00 €	20.000,00 €	0,00 €
2013 - - 39300	INTERESES DE DEMORA	0,00€	0,00€	0,00 €	0,00 €	0,00 €	156.713,60 €
2013 - - 39901	OUTROS INGRESOS DIVERSOS	0,00€	0,00€	0,00 €	0,00 €	1.241,00 €	15.416,61 €
2013 - - 42010	PARTICIP.TRIB.ESTADO-FONDO COMP.FINANC.	0,00€	0,00€	0,00 €	0,00 €	5.379.291,02 €	0,00 €
2013 - - 46200	TRANSF.CTES. DOS CONCELLOS	0,00€	0,00€	0,00 €	0,00 €	22.645,76 €	1.072,42 €
2013 - - 55000	CONCESIONS ADTVAS.CON CONTRAP.PERIODICA	0,00€	0,00€	0,00 €	0,00 €	7.197,92 €	4.440,67 €
2013 - - 68000	REINTEGRO EXERC.PECHADOS POR OPER.CAP.	0,00€	0,00€	0,00 €	0,00 €	0,00 €	360.927,87 €
2013 - - 76205	TRANSF.DE CONCELLOS (REM.)	0,00€	0,00€	0,00 €	0,00 €	53.245,57 €	0,00 €
2013 - - 79101	DO FEDER PARA PROXECTO INNOVATE2	0,00€	0,00€	0,00 €	0,00 €	33.781,25 €	1.145.637,47 €
2013 - - 79102	DO FEDER PARA PROXECTO LUGO2 PROVINCIAL	0,00€	0,00€	0,00 €	0,00 €	408.545,14 €	238.622,81 €
2013 - - 79105	TRANSF.DO FEDER (REM.)	0,00€	0,00€	0,00 €	0,00 €	62.804,36 €	24.097,95 €
2013 - - 79151	DO FEDER PARA INNOVATE 2 PROV. (REM.)	0,00€	0,00€	0,00 €	0,00 €	0,00 €	1.927.585,37 €
2013 - - 79152	DO FEDER PARA PROXECTO LUGO2 PROVINCIAL	0,00€	0,00€	0,00 €	0,00 €	0,00 €	263.714,69 €
2013 - - 83100	REINT.ANTICIPOS CONCEDIDOS AO PERSOAL	0,00€	0,00€	0,00 €	0,00 €	0,00 €	1.200,00 €

EJERCICIOS CERRADOS**DIPUTACIÓN DE LUGO****DERECHOS A COBRAR DE PRESUPUESTOS CERRADOS**

Fecha: 31/12/2014

Hora: 10:37:56

Página: 6

Ejercicio 2014

E450

		DERECHOS CANCELADOS					
APLICACIÓN PRESUPUESTARIA	DESCRIPCIÓN	COBROS EN ESPECIE	PRESCRIPCIONES	INSOLVENCIAS Y OTRAS CAUSAS	TOTAL DERECHOS CANCELADOS	RECAUDACIÓN	PENDIENTES DE COBRO A 31 DE DICIEMBRE
	Total:	0,00€	0,00€	83.155,75 €	83.155,75 €	11.071.300,68 €	7.167.682,14 €

DIPUTACIÓN DE LUGO

Fecha: 31/12/2014

Ejercicio 2014

Página: 1

EJERCICIOS CERRADOS
VARIACIÓN DE RESULTADOS PRESUPUESTARIOS DE EJERCICIOS ANTERIORES

	TOTAL VARIACIÓN DERECHOS	TOTAL VARIACIÓN OBLIGACIONES	VARIACIÓN DE RESULTADOS PRESUPUESTARIOS DE EJERCICIOS ANTERIORES
- a. Operaciones corrientes	-144.309,90 €	0,00 €	-144.309,90 €
- b. Otras operaciones no financieras	-4.954,58 €	0,00 €	-4.954,58 €
- Total operaciones no financieras (a+b)	-149.264,48 €	0,00 €	-149.264,48 €
- Activos financieros	0,00 €	0,00 €	0,00 €
- Pasivos financieros	0,00 €	0,00 €	0,00 €
TOTAL -----	-149.264,48 €	0,00 €	-149.264,48 €

DIPUTACIÓN DE LUGO

EJERCICIOS POSTERIORES
COMPROMISOS DE GASTO CON CARGO A PRESUPUESTOS DE
EJERCICIOS POSTERIORES

E560

Fecha: 31/12/2014

Hora: 10:38:12

Página: 1

Ejercicio 2014

C A P	A R T	DESCRIPCIÓN	COMPROMISOS DE GASTO ADQUIRIDOS CON CARGO AL EJERCICIO DEL:				
			AÑO 2015	AÑO 2016	AÑO 2017	AÑO 2018	AÑOS POST.
Cl. Organica:							
Grupo programa:		135	SERVICIO DE EXTINCIÓN DE INCENDIOS				
46		TRANSFERENCIAS CORRIENTES A ENTIDADES LOCALES	350.000,00 €	0,00 €	0,00 €	0,00 €	0,00 €
4		TRANSFERENCIAS CORRIENTES	350.000,00 €	0,00 €	0,00 €	0,00 €	0,00 €
Cl. Organica:			DEPORTES				
Grupo programa:		151	URBANISMO				
75		TRANSFERENCIAS DE CAPITAL A COMUNIDADES AUTONOMAS	750.000,00 €	500.000,00 €	0,00 €	0,00 €	0,00 €
7		TRANSFERENCIAS DE CAPITAL	750.000,00 €	500.000,00 €	0,00 €	0,00 €	0,00 €
Cl. Organica:							
Grupo programa:		169	OTROS SERVICIOS DE BIENESTAR COMUNITARIO				
16		GASTOS PERSONAL CUOTAS, PRESTACIONES Y GASTOS SOCI	416,64 €	0,00 €	0,00 €	0,00 €	0,00 €
1		GASTOS DE PERSONAL	416,64 €	0,00 €	0,00 €	0,00 €	0,00 €
46		TRANSFERENCIAS CORRIENTES A ENTIDADES LOCALES	10.000,00 €	0,00 €	0,00 €	0,00 €	0,00 €
48		TRAN.CORR.A FAMILIAS E INSTITUC.SIN FINES DE LUCRO	37.522,50 €	0,00 €	0,00 €	0,00 €	0,00 €
4		TRANSFERENCIAS CORRIENTES	47.522,50 €	0,00 €	0,00 €	0,00 €	0,00 €
Cl. Organica:							
Grupo programa:		172	PROTECCIÓN Y MEJORA DEL MEDIO AMBIENTE				
48		TRAN.CORR.A FAMILIAS E INSTITUC.SIN FINES DE LUCRO	2.000,00 €	0,00 €	0,00 €	0,00 €	0,00 €
4		TRANSFERENCIAS CORRIENTES	2.000,00 €	0,00 €	0,00 €	0,00 €	0,00 €
72		TRANSFERENCIAS DE CAPITAL AL ESTADO	379.579,71 €	0,00 €	0,00 €	0,00 €	0,00 €
78		TRANSF.CAPITAL A FAMILIAS E INSTIT.SIN FINES LUCRO	87.930,70 €	0,00 €	0,00 €	0,00 €	0,00 €
7		TRANSFERENCIAS DE CAPITAL	467.510,41 €	0,00 €	0,00 €	0,00 €	0,00 €
Cl. Organica:							
Grupo programa:		172	PROTECCIÓN Y MEJORA DEL MEDIO AMBIENTE				
22		G.BIENES CORR.Y SERV.MATERIAL SUMINISTROS Y OTROS	24.200,00 €	24.200,00 €	24.200,00 €	0,00 €	0,00 €
2		GASTOS EN BIENES CORRIENTES Y SERVICIOS	24.200,00 €	24.200,00 €	24.200,00 €	0,00 €	0,00 €

DIPUTACIÓN DE LUGO

EJERCICIOS POSTERIORES
COMPROMISOS DE GASTO CON CARGO A PRESUPUESTOS DE
EJERCICIOS POSTERIORES

E560

Fecha: 31/12/2014

Hora: 10:38:12

Página: 2

Ejercicio 2014

C A P	A R T	DESCRIPCIÓN	COMPROMISOS DE GASTO ADQUIRIDOS CON CARGO AL EJERCICIO DEL:				
			AÑO 2015	AÑO 2016	AÑO 2017	AÑO 2018	AÑOS POST.
Cl. Organica:							
Grupo programa:		172 PROTECCIÓN Y MEJORA DEL MEDIO AMBIENTE					
	22	G.BIENES CORR.Y SERV.MATERIAL SUMINISTROS Y OTROS	6.859,13 €	6.859,13 €	6.859,13 €	4.991,91 €	0,00 €
2		GASTOS EN BIENES CORRIENTES Y SERVICIOS	6.859,13 €	6.859,13 €	6.859,13 €	4.991,91 €	0,00 €
Cl. Organica:							
Grupo programa:		231 ACCIÓN SOCIAL					
	48	TRAN.CORR.A FAMILIAS E INSTITUC.SIN FINES DE LUCRO	335.880,00 €	335.880,00 €	195.930,00 €	0,00 €	0,00 €
4		TRANSFERENCIAS CORRIENTES	335.880,00 €	335.880,00 €	195.930,00 €	0,00 €	0,00 €
	76	TRANSFERENCIAS DE CAPITAL A ENTIDADES LOCALES	600.000,00 €	200.000,00 €	0,00 €	0,00 €	0,00 €
7		TRANSFERENCIAS DE CAPITAL	600.000,00 €	200.000,00 €	0,00 €	0,00 €	0,00 €
Cl. Organica:							
Grupo programa:		241 FOMENTO DE EMPLEO					
	13	GASTOS DE PERSONAL LABORAL	846,03 €	0,00 €	0,00 €	0,00 €	0,00 €
1		GASTOS DE PERSONAL	846,03 €	0,00 €	0,00 €	0,00 €	0,00 €
	46	TRANSFERENCIAS CORRIENTES A ENTIDADES LOCALES	21.500,00 €	0,00 €	0,00 €	0,00 €	0,00 €
4		TRANSFERENCIAS CORRIENTES	21.500,00 €	0,00 €	0,00 €	0,00 €	0,00 €
Cl. Organica:							
Grupo programa:		241 FOMENTO DE EMPLEO					
	48	TRAN.CORR.A FAMILIAS E INSTITUC.SIN FINES DE LUCRO	60.638,64 €	0,00 €	0,00 €	0,00 €	0,00 €
4		TRANSFERENCIAS CORRIENTES	60.638,64 €	0,00 €	0,00 €	0,00 €	0,00 €
Cl. Organica:							
Grupo programa:		241 FOMENTO DE EMPLEO					
	22	G.BIENES CORR.Y SERV.MATERIAL SUMINISTROS Y OTROS	91.521,01 €	91.521,01 €	91.521,01 €	66.606,96 €	0,00 €
2		GASTOS EN BIENES CORRIENTES Y SERVICIOS	91.521,01 €	91.521,01 €	91.521,01 €	66.606,96 €	0,00 €

DIPUTACIÓN DE LUGO

EJERCICIOS POSTERIORES
COMPROMISOS DE GASTO CON CARGO A PRESUPUESTOS DE
EJERCICIOS POSTERIORES

E560

Fecha: 31/12/2014

Hora: 10:38:12

Página: 3

Ejercicio 2014

C A P	A R T	DESCRIPCIÓN	COMPROMISOS DE GASTO ADQUIRIDOS CON CARGO AL EJERCICIO DEL:				
			AÑO 2015	AÑO 2016	AÑO 2017	AÑO 2018	AÑOS POST.
Cl. Organica:							
Grupo programa:		323 PROMOCION SOCIAL Y REINSERCIÓN SOCIAL					
48		TRAN.CORR.A FAMILIAS E INSTITUC.SIN FINES DE LUCRO	20.000,00 €	20.000,00 €	20.000,00 €	0,00 €	0,00 €
4		TRANSFERENCIAS CORRIENTES	20.000,00 €	20.000,00 €	20.000,00 €	0,00 €	0,00 €
Cl. Organica:							
Grupo programa:		333 MUSEOS Y ARTES PLÁSTICAS					
22		G.BIENES CORR.Y SERV.MATERIAL SUMINISTROS Y OTROS	116.214,93 €	116.214,93 €	116.214,93 €	84.578,64 €	0,00 €
2		GASTOS EN BIENES CORRIENTES Y SERVICIOS	116.214,93 €	116.214,93 €	116.214,93 €	84.578,64 €	0,00 €
62		INVERS.NUEVA ASOCIADA AL FUNCION.OPERATIVO SERVIC.	656.648,00 €	633.284,00 €	606.364,00 €	350.296,00 €	0,00 €
6		INVERSIONES REALES	656.648,00 €	633.284,00 €	606.364,00 €	350.296,00 €	0,00 €
Cl. Organica:							
Grupo programa:		333 MUSEOS Y ARTES PLÁSTICAS					
22		G.BIENES CORR.Y SERV.MATERIAL SUMINISTROS Y OTROS	11.467,04 €	11.467,04 €	11.467,04 €	8.345,46 €	0,00 €
2		GASTOS EN BIENES CORRIENTES Y SERVICIOS	11.467,04 €	11.467,04 €	11.467,04 €	8.345,46 €	0,00 €
Cl. Organica:							
Grupo programa:		333 MUSEOS Y ARTES PLÁSTICAS					
22		G.BIENES CORR.Y SERV.MATERIAL SUMINISTROS Y OTROS	19.009,35 €	19.009,35 €	19.009,35 €	13.834,58 €	0,00 €
2		GASTOS EN BIENES CORRIENTES Y SERVICIOS	19.009,35 €	19.009,35 €	19.009,35 €	13.834,58 €	0,00 €
Cl. Organica:							
Grupo programa:		333 MUSEOS Y ARTES PLÁSTICAS					
22		G.BIENES CORR.Y SERV.MATERIAL SUMINISTROS Y OTROS	10.798,14 €	10.798,14 €	10.798,14 €	7.858,65 €	0,00 €
2		GASTOS EN BIENES CORRIENTES Y SERVICIOS	10.798,14 €	10.798,14 €	10.798,14 €	7.858,65 €	0,00 €
Cl. Organica:							
Grupo programa:		334 PROMOCIÓN CULTURAL					
47		TRANSFERENCIAS CORRIENTES A EMPRESAS PRIVADAS	32.000,00 €	0,00 €	0,00 €	0,00 €	0,00 €

DIPUTACIÓN DE LUGO

EJERCICIOS POSTERIORES
COMPROMISOS DE GASTO CON CARGO A PRESUPUESTOS DE
EJERCICIOS POSTERIORES

E560

Fecha: 31/12/2014

Hora: 10:38:12

Página: 4

Ejercicio 2014

C A P	A R T	DESCRIPCIÓN	COMPROMISOS DE GASTO ADQUIRIDOS CON CARGO AL EJERCICIO DEL:				
			AÑO 2015	AÑO 2016	AÑO 2017	AÑO 2018	AÑOS POST.
4		TRANSFERENCIAS CORRIENTES	32.000,00 €	0,00 €	0,00 €	0,00 €	0,00 €
Cl. Organica:							
	Grupo programa:	341 PROTECCIÓN Y FOMENTO DEL DEPORTE					
	22	G.BIENES CORR.Y SERV.MATERIAL SUMINISTROS Y OTROS	83.487,72 €	0,00 €	0,00 €	0,00 €	0,00 €
2		GASTOS EN BIENES CORRIENTES Y SERVICIOS	83.487,72 €	0,00 €	0,00 €	0,00 €	0,00 €
Cl. Organica:							
	Grupo programa:	342 INSTALACIONES DEPORTIVAS					
	22	G.BIENES CORR.Y SERV.MATERIAL SUMINISTROS Y OTROS	126.286,82 €	126.286,82 €	126.286,82 €	91.908,74 €	0,00 €
2		GASTOS EN BIENES CORRIENTES Y SERVICIOS	126.286,82 €	126.286,82 €	126.286,82 €	91.908,74 €	0,00 €
Cl. Organica:							
	Grupo programa:	342 INSTALACIONES DEPORTIVAS					
	22	G.BIENES CORR.Y SERV.MATERIAL SUMINISTROS Y OTROS	34.063,78 €	9.063,78 €	9.063,78 €	6.596,42 €	0,00 €
2		GASTOS EN BIENES CORRIENTES Y SERVICIOS	34.063,78 €	9.063,78 €	9.063,78 €	6.596,42 €	0,00 €
Cl. Organica:							
	Grupo programa:	412 HOSPITALES SERVICIOS ASISTENCIALES Y CENTROS SALUD					
	22	G.BIENES CORR.Y SERV.MATERIAL SUMINISTROS Y OTROS	45.427,43 €	7.577,59 €	7.577,59 €	5.514,80 €	0,00 €
2		GASTOS EN BIENES CORRIENTES Y SERVICIOS	45.427,43 €	7.577,59 €	7.577,59 €	5.514,80 €	0,00 €
Cl. Organica:							
	Grupo programa:	419 OTRAS ACTUACIONES EN AGRICULTURA, GANADERÍA Y PESC					
	48	TRAN.CORR.A FAMILIAS E INSTITUC.SIN FINES DE LUCRO	173.904,55 €	173.904,55 €	0,00 €	0,00 €	0,00 €
4		TRANSFERENCIAS CORRIENTES	173.904,55 €	173.904,55 €	0,00 €	0,00 €	0,00 €
Cl. Organica:							
	Grupo programa:	432 PROD.BIEN.PUB.CARACT.SOC. URBANISMO Y ARQUITECTURA					
	46	TRANSFERENCIAS CORRIENTES A ENTIDADES LOCALES	64.164,00 €	0,00 €	0,00 €	0,00 €	0,00 €
4		TRANSFERENCIAS CORRIENTES	64.164,00 €	0,00 €	0,00 €	0,00 €	0,00 €

DIPUTACIÓN DE LUGO

EJERCICIOS POSTERIORES
COMPROMISOS DE GASTO CON CARGO A PRESUPUESTOS DE
EJERCICIOS POSTERIORES

E560

Fecha: 31/12/2014

Hora: 10:38:12

Página: 5

Ejercicio 2014

C A P	A R T	DESCRIPCIÓN	COMPROMISOS DE GASTO ADQUIRIDOS CON CARGO AL EJERCICIO DEL:				
			AÑO 2015	AÑO 2016	AÑO 2017	AÑO 2018	AÑOS POST.
Cl. Organica:							
Grupo programa:		432 PROD.BIEN.PUB.CARACT.SOC. URBANISMO Y ARQUITECTURA					
	22	G.BIENES CORR.Y SERV.MATERIAL SUMINISTROS Y OTROS	479.010,00 €	0,00 €	0,00 €	0,00 €	0,00 €
2		GASTOS EN BIENES CORRIENTES Y SERVICIOS	479.010,00 €	0,00 €	0,00 €	0,00 €	0,00 €
Cl. Organica:							
Grupo programa:		450 ADMINISTRACIÓN GENERAL DE INFRAESTRUCTURAS					
	22	G.BIENES CORR.Y SERV.MATERIAL SUMINISTROS Y OTROS	26.437,18 €	26.437,18 €	26.437,18 €	19.240,39 €	0,00 €
2		GASTOS EN BIENES CORRIENTES Y SERVICIOS	26.437,18 €	26.437,18 €	26.437,18 €	19.240,39 €	0,00 €
Cl. Organica:							
Grupo programa:		453 ARQUEOL.Y PROTECC.DEL PATRIMON.HISTORICO-ARTISTICO					
	61	INVER.REPOS.EN INFRAES.Y BIEN.DESTINAD.AL USO GRAL	2.603.975,99 €	2.715.574,95 €	2.715.574,95 €	2.715.574,95 €	111.598,96 €
6		INVERSIONES REALES	2.603.975,99 €	2.715.574,95 €	2.715.574,95 €	2.715.574,95 €	111.598,96 €
	76	TRANSFERENCIAS DE CAPITAL A ENTIDADES LOCALES	466.689,26 €	0,00 €	0,00 €	0,00 €	0,00 €
7		TRANSFERENCIAS DE CAPITAL	466.689,26 €	0,00 €	0,00 €	0,00 €	0,00 €
Cl. Organica:							
Grupo programa:		920 ADMINISTRACIÓN GENERAL					
	21	G.B.C.S.REPARACIONES MANTENIMIENTO Y CONSERVACION	6.171,00 €	0,00 €	0,00 €	0,00 €	0,00 €
	22	G.BIENES CORR.Y SERV.MATERIAL SUMINISTROS Y OTROS	600.047,79 €	600.047,79 €	600.047,79 €	450.595,22 €	0,00 €
2		GASTOS EN BIENES CORRIENTES Y SERVICIOS	606.218,79 €	600.047,79 €	600.047,79 €	450.595,22 €	0,00 €
Cl. Organica:							
Grupo programa:		920 ADMINISTRACIÓN GENERAL					
	21	G.B.C.S.REPARACIONES MANTENIMIENTO Y CONSERVACION	499.067,79 €	0,00 €	0,00 €	0,00 €	0,00 €
	22	G.BIENES CORR.Y SERV.MATERIAL SUMINISTROS Y OTROS	353.497,12 €	3.497,12 €	3.497,12 €	2.545,13 €	0,00 €
2		GASTOS EN BIENES CORRIENTES Y SERVICIOS	852.564,91 €	3.497,12 €	3.497,12 €	2.545,13 €	0,00 €

DIPUTACIÓN DE LUGO

EJERCICIOS POSTERIORES
COMPROMISOS DE GASTO CON CARGO A PRESUPUESTOS DE
EJERCICIOS POSTERIORES

E560

Fecha: 31/12/2014

Hora: 10:38:12

Página: 6

Ejercicio 2014

C A P	A R T	DESCRIPCIÓN	COMPROMISOS DE GASTO ADQUIRIDOS CON CARGO AL EJERCICIO DEL:					
			AÑO 2015	AÑO 2016	AÑO 2017	AÑO 2018	AÑOS POST.	
Ci. Organica:								
	Grupo programa:	932 GESTIÓN DEL SISTEMA TRIBUTARIO						
	20	GAST.EN BIEN.CORRIENTES Y SERVICIOS ARRENDAMIENTOS	29.473,01 €	0,00 €	0,00 €	0,00 €	0,00 €	
	21	G.B.C.S.REPARACIONES MANTENIMIENTO Y CONSERVACION	22.850,79 €	0,00 €	0,00 €	0,00 €	0,00 €	
2		GASTOS EN BIENES CORRIENTES Y SERVICIOS	52.323,80 €	0,00 €	0,00 €	0,00 €	0,00 €	
Ci. Organica:								
	Grupo programa:	933 GESTIÓN DEL PATRIMONIO						
	22	G.BIENES CORR.Y SERV.MATERIAL SUMINISTROS Y OTROS	7.164,76 €	7.164,76 €	7.164,76 €	5.214,35 €	0,00 €	
2		GASTOS EN BIENES CORRIENTES Y SERVICIOS	7.164,76 €	7.164,76 €	7.164,76 €	5.214,35 €	0,00 €	
Total:			9.246.750,81 €	5.638.788,14 €	4.598.013,59 €	3.833.702,20 €	111.598,96 €	

DIPUTACIÓN DE LUGO

EJERCICIOS POSTERIORES
COMPROMISOS DE INGRESO CON CARGO A PRESUPUESTOS DE
EJERCICIOS POSTERIORES

A090

Fecha: 31/12/2014

Hora: 10:38:25

Página: 1

EJERCICIO 2014

C A P	A R T	DESCRIPCIÓN	COMPROMISOS DE INGRESO ADQUIRIDOS CON CARGO AL PRESUPUESTO DEL:				
			AÑO 2015	AÑO 2016	AÑO 2017	AÑO 2018	AÑOS POST.
		TOTAL:	0,00 €	0,00 €	0,00 €	0,00 €	0,00 €

DIPUTACION DE LUGO
EJERCICIO: 2014
DESVIACIONES DE FINANCIACIÓN

CÓDIGO DE GASTO	DESCRIPCIÓN	DESVIACIONES DEL EJERCICIO		DESVIACIONES ACUMULADAS	
		POSITIVAS	NEGATIVAS	POSITIVAS	NEGATIVAS
CONV2014001	PROXECTO LUGO-PACTO POLO EMPREGO II. ANUALIDADE 2014	0,00	0,00	0,00	0,00
CONV2014002	CONVENIO NO MARCO DO PROGRAMA DE APRENDIZAXE PERMANENTE-PROXECTO DE MOBILIDADE LEONARDO DA VINCI - LUGOJOB	122.393,60	0,00	122.393,60	0,00
CONV2014003	APORT.CONS.TRABALLO PARA CONTRATACIÓN AXENTES DE EMPREGO E DESENVOLVEMENTO LOCAL (EXPTE. TR 351B 2013/29-2)	1.058,72	0,00	191,90	0,00
CONV2014004	APORT. CONS. TRABALLO PARA REALIZ. FORMATIVAS: GANDEIRIA ECOLÓXICA, XESTION REPOBOACIÓNS FORESTAIS E TRATAMENTOS SILVÍCOLAS, DINAMIZ. TEMPO LIBRE E DINAMIZ. COMUNITARIA.	0,00	31.870,79	0,00	31.870,79
CONV2014005	APORT. CONS. TRABALLO PARA CONTRATACIÓN DUN TECNICO DE INFORMACION, ORIENTACIÓN E BUSCA DE EMPREGO (EXPTE. 331A 2014/0038)	716,67	0,00	716,67	0,00
CONV2014006	CONVENIO DEPUTACIÓN DE LUGO-CONCELLOS PARA DESENVOLVEMENTO DO PROGRAMA DE TELEASISTENCIA DOMICILAIRIA PARA A ANUALIDADE 2014	0,00	32.531,13	0,00	32.531,13
CONV2014007	APORTACIÓN EGAP A PLAN DE FORMACIÓN 2014	26.002,40	0,00	26.002,40	0,00
CONV2014008	CONV. ORG. AUTONOMO PARQUES NACIONALES E DEPUTACIÓN PARA PROXECTO PILOTO EN MATERIA DE SINALIZ. RESERVAS BIOSFERA, TERRAS DO MIÑO E ANCARES LUCENSES	0,00	0,00	0,00	0,00
CONV2014009	CONV. AXENCIA DE TURISMO DE GALICIA-DEPUTACION DE LUGO PARA REALIZ. ACTIV. REVALORIZ. RECURSOS CULTURALS E TURISTICOS NA PROVINCIA DE LUGO	0,00	0,00	0,00	0,00
CONV2014010	SUBV. XUNTA GALICIA PARA CONTRATACIÓN 2 AXENTES DE EMPREGO E DESENV. LOCAL E PRORROGA AXENTES DE EMPREGO E DESENVOLVEMENTO LOCAL (EXPTE.TR351B 2014/34-2)	0,00	925,28	0,00	925,28
POS2014001	OBRA 1/2014 PLAN DE OBRAS E SERVIZOS	0,00	0,00	0,00	0,00
POS2014002	OBRA 2/2014 PLAN DE OBRAS E SERVIZOS	0,00	0,00	0,00	0,00
POS2014003	OBRA 3/2014 PLAN DE OBRAS E SERVIZOS	0,00	0,00	0,00	0,00
POS2014004	OBRA 4/2014 PLAN DE OBRAS E SERVIZOS	0,00	0,00	0,00	0,00
POS2014005	OBRA 5/2014 PLAN DE OBRAS E SERVIZOS	0,00	0,00	0,00	0,00
POS2014006	OBRA 6/2014 PLAN DE OBRAS E SERVIZOS	0,00	0,00	0,00	0,00
POS2014007	OBRA 7/2014 PLAN DE OBRAS E SERVIZOS	0,00	0,00	0,00	0,00
POS2014008	OBRA 8/2014 PLAN DE OBRAS E SERVIZOS	0,00	0,00	0,00	0,00
POS2014009	OBRA 9/2014 PLAN DE OBRAS E SERVIZOS	0,00	0,01	0,00	0,01

DIPUTACION DE LUGO
EJERCICIO: 2014

DESVIACIONES DE FINANCIACIÓN

CÓDIGO DE GASTO	DESCRIPCIÓN	DESVIACIONES DEL EJERCICIO		DESVIACIONES ACUMULADAS	
		POSITIVAS	NEGATIVAS	POSITIVAS	NEGATIVAS
POS2014010	OBRA 10/2014 PLAN DE OBRAS E SERVICIOS	0,00	0,00	0,00	0,00
POS2014011	OBRA 11/2014 PLAN DE OBRAS E SERVICIOS	0,00	0,00	0,00	0,00
POS2014012	OBRA 12/2014 PLAN DE OBRAS E SERVICIOS	0,00	0,00	0,00	0,00
POS2014013	OBRA 13/2014 PLAN DE OBRAS E SERVICIOS	0,00	0,00	0,00	0,00
POS2014014	OBRA 14/2014 PLAN DE OBRAS E SERVICIOS	0,00	0,00	0,00	0,00
POS2014015	OBRA 15/2014 PLAN DE OBRAS E SERVICIOS	0,00	0,00	0,00	0,00
POS2014016	OBRA 16/2014 PLAN DE OBRAS E SERVICIOS	0,00	0,00	0,00	0,00
POS2014017	OBRA 17/2014 PLAN DE OBRAS E SERVICIOS	0,00	0,00	0,00	0,00
POS2014018	OBRA 18/2014 PLAN DE OBRAS E SERVICIOS	0,00	0,00	0,00	0,00
POS2014019	OBRA 19/2014 PLAN DE OBRAS E SERVICIOS	0,00	0,00	0,00	0,00
POS2014020	OBRA 20/2014 PLAN DE OBRAS E SERVICIOS	0,00	0,00	0,00	0,00
POS2014021	OBRA 21/2014 PLAN DE OBRAS E SERVICIOS	0,00	0,00	0,00	0,00
POS2014022	OBRA 22/2014 PLAN DE OBRAS E SERVICIOS	0,00	0,00	0,00	0,00
POS2014023	OBRA 23/2014 PLAN DE OBRAS E SERVICIOS	0,00	0,00	0,00	0,00
POS2014024	OBRA 24/2014 PLAN DE OBRAS E SERVICIOS	0,00	0,00	0,00	0,00
POS2014025	OBRA 25/2014 PLAN DE OBRAS E SERVICIOS	0,00	0,00	0,00	0,00
POS2014026	OBRA 26/2014 PLAN DE OBRAS E SERVICIOS	0,00	0,00	0,00	0,00
POS2014027	OBRA 27/2014 PLAN DE OBRAS E SERVICIOS	0,00	0,00	0,00	0,00
POS2014028	OBRA 28/2014 PLAN DE OBRAS E SERVICIOS	0,00	0,00	0,00	0,00

DIPUTACION DE LUGO
EJERCICIO: 2014

DESVIACIONES DE FINANCIACIÓN

CÓDIGO DE GASTO	DESCRIPCIÓN	DESVIACIONES DEL EJERCICIO		DESVIACIONES ACUMULADAS	
		POSITIVAS	NEGATIVAS	POSITIVAS	NEGATIVAS
POS2014029	OBRA 29/2014 PLAN DE OBRAS E SERVICIOS	0,00	0,00	0,00	0,00
POS2014030	OBRA 30/2014 PLAN DE OBRAS E SERVICIOS	0,00	0,00	0,00	0,00
POS2014031	OBRA 31/2014 PLAN DE OBRAS E SERVICIOS	0,00	0,00	0,00	0,00
POS2014032	OBRA 32/2014 PLAN DE OBRAS E SERVICIOS	0,00	0,00	0,00	0,00
POS2014033	OBRA 33/2014 PLAN DE OBRAS E SERVICIOS	0,00	0,00	0,00	0,00
POS2014034	OBRA 34/2014 PLAN DE OBRAS E SERVICIOS	0,00	0,00	0,00	0,00
POS2014035	OBRA 35/2014 PLAN DE OBRAS E SERVICIOS	0,00	0,00	0,00	0,00
POS2014036	OBRA 36/2014 PLAN DE OBRAS E SERVICIOS	0,00	0,00	0,00	0,00
POS2014037	OBRA 37/2014 PLAN DE OBRAS E SERVICIOS	0,00	0,00	0,00	0,00
POS2014038	OBRA 38/2014 PLAN DE OBRAS E SERVICIOS	0,00	0,00	0,00	0,00
POS2014039	OBRA 39/2014 PLAN DE OBRAS E SERVICIOS	0,00	0,00	0,00	0,00
POS2014040	OBRA 40/2014 PLAN DE OBRAS E SERVICIOS	0,00	0,00	0,00	0,00
POS2014041	OBRA 41/2014 PLAN DE OBRAS E SERVICIOS	0,00	0,00	0,00	0,00
POS2014042	OBRA 42/2014 PLAN DE OBRAS E SERVICIOS	0,00	0,00	0,00	0,00
POS2014043	OBRA 43/2014 PLAN DE OBRAS E SERVICIOS	0,00	0,00	0,00	0,00
POS2014044	OBRA 44/2014 PLAN DE OBRAS E SERVICIOS	0,00	0,00	0,00	0,00
POS2014045	OBRA 45/2014 PLAN DE OBRAS E SERVICIOS	0,00	0,00	0,00	0,00
POS2014046	OBRA 46/2014 PLAN DE OBRAS E SERVICIOS	0,00	0,00	0,00	0,00
POS2014047	OBRA 47/2014 PLAN DE OBRAS E SERVICIOS	0,00	0,00	0,00	0,00

DIPUTACION DE LUGO
EJERCICIO: 2014

DESVIACIONES DE FINANCIACIÓN

CÓDIGO DE GASTO	DESCRIPCIÓN	DESVIACIONES DEL EJERCICIO		DESVIACIONES ACUMULADAS	
		POSITIVAS	NEGATIVAS	POSITIVAS	NEGATIVAS
POS2014048	OBRA 48/2014 PLAN DE OBRAS E SERVICIOS	0,00	0,00	0,00	0,00
POS2014049	OBRA 49/2014 PLAN DE OBRAS E SERVICIOS	0,00	0,00	0,00	0,00
POS2014050	OBRA 50/2014 PLAN DE OBRAS E SERVICIOS	0,00	0,00	0,00	0,00
POS2014051	OBRA 51/2014 PLAN DE OBRAS E SERVICIOS	0,00	0,00	0,00	0,00
POS2014052	OBRA 52/2014 PLAN DE OBRAS E SERVICIOS	0,00	0,00	0,00	0,00
POS2014053	OBRA 53/2014 PLAN DE OBRAS E SERVICIOS	0,00	0,00	0,00	0,00
POS2014054	OBRA 54/2014 PLAN DE OBRAS E SERVICIOS	0,00	0,00	0,00	0,00
POS2014055	OBRA 55/2014 PLAN DE OBRAS E SERVICIOS	0,00	0,00	0,00	0,00
POS2014056	OBRA 56/2014 PLAN DE OBRAS E SERVICIOS	0,00	0,00	0,00	0,00
POS2014057	OBRA 57/2014 PLAN DE OBRAS E SERVICIOS	0,00	0,00	0,00	0,00
POS2014058	OBRA 58/2014 PLAN DE OBRAS E SERVICIOS	0,00	0,00	0,00	0,00
POS2014059	OBRA 59/2014 PLAN DE OBRAS E SERVICIOS	0,00	0,00	0,00	0,00
POS2014060	OBRA 60/2014 PLAN DE OBRAS E SERVICIOS	0,00	0,00	0,00	0,00
POS2014061	OBRA 61/2014 PLAN DE OBRAS E SERVICIOS	0,00	0,00	0,00	0,00
POS2014062	OBRA 62/2014 PLAN DE OBRAS E SERVICIOS	0,00	0,00	0,00	0,00
POS2014063	OBRA 63/2014 PLAN DE OBRAS E SERVICIOS	0,00	0,00	0,00	0,00
POS2014064	OBRA 64/2014 PLAN DE OBRAS E SERVICIOS	0,00	0,00	0,00	0,00
POS2014065	OBRA 65/2014 PLAN DE OBRAS E SERVICIOS	0,00	0,00	0,00	0,00
POS2014066	OBRA 66/2014 PLAN DE OBRAS E SERVICIOS	0,00	0,00	0,00	0,00

DIPUTACION DE LUGO
EJERCICIO: 2014
DESVIACIONES DE FINANCIACIÓN

CÓDIGO DE GASTO	DESCRIPCIÓN	DESVIACIONES DEL EJERCICIO		DESVIACIONES ACUMULADAS	
		POSITIVAS	NEGATIVAS	POSITIVAS	NEGATIVAS
POS2014067	OBRA 67/2014 PLAN DE OBRAS E SERVICIOS	0,00	0,00	0,00	0,00
CONV2013001	APORTACIÓN CONS.TRABALLO E BENESTAR PARA CONTRATACIÓN/PRÓRROGA 1 AXENTE DE EMPREGO E DESENVOLV. LOCAL (ANT. INLUDES) (EXPTE. 351B 2012/35-2)	0,00	337,82	0,00	0,00
CONV2013003	PROXECTO LUGOJOB (MARCO DO PROGRAMA DE APRENDIZAXE-PROXECTO DE MOBILIDADE LEONARDO DA VINCI), ANUALIDADE 2013	0,00	122.393,60	0,00	0,00
CONV2013004	PROXECTO LUGO-PAC TO POLO EMPREGO II. ANUALIDADE 2013	0,00	0,00	0,00	0,00
CONV2013005	APORTACIÓN INAP A PLAN AGRUPADO DE FORMACIÓN CONTÍNUA, 2013	0,00	4.000,00	0,00	0,00
CONV2013006	PROXECTO LUGO2. ANUALIDADE 2013 (RESOLUCION FEDER 22-03-11)	0,00	319.991,22	0,00	487.979,05
CONV2013007	PROXECTO INNOVATE 2 PROVINCIAL. ANUALIDADE 2013	150.632,93	0,00	0,00	33.399,77
CONV2013008	CONVENIO DEPUTACIÓN DE LUGO-CONCELLO PARA DESENVOLVEMENTO DO PROGRAMA DE TELEASISTENCIA DOMICILIARIA PARA A ANUALIDADE 2013	44.748,48	0,00	0,00	0,00
CONV2013009	APORT.CONS. TRABALLO E BENESTAR PARA CURSO DE F.P. PARA O EMPREGO Nº 2013/1977 DA ESPECIALIDADE DE ENFERMERIA EN XERIATRÍA (EXPTE. AFD 2013/000069-2)	21.006,87	0,00	0,00	0,00
CONV2013010	APORT. CONS. TRABALLO E BENESTAR PARA CONTRATACION DUN TÉCNICO DE INFORMACIÓN, ORIENTACIÓN E BUSCA DE EMPREGO (EXPTE. A 2013/0081)	1.529,55	1.508,29	0,00	0,00
POS2013001	OBRA 1/2013 PLAN DE OBRAS E SERVICIOS	0,00	0,00	0,00	0,00
POS2013002	OBRA 2/2013 PLAN DE OBRAS E SERVICIOS	0,00	0,00	0,00	0,00
POS2013003	OBRA 3/2013 PLAN DE OBRAS E SERVICIOS	0,00	0,00	0,00	0,00
POS2013004	OBRA 4/2013 PLAN DE OBRAS E SERVICIOS	0,00	0,00	0,00	0,00
POS2013005	OBRA 5/2013 PLAN DE OBRAS E SERVICIOS	0,00	0,00	0,00	0,00
POS2013006	OBRA 6/2013 PLAN DE OBRAS E SERVICIOS	0,00	0,00	0,00	0,00
POS2013007	OBRA 7/2013 PLAN DE OBRAS E SERVICIOS	0,00	0,00	0,00	0,00
POS2013008	OBRA 8/2013 PLAN DE OBRAS E SERVICIOS	0,00	0,00	0,00	0,00
POS2013009	OBRA 9/2013 PLAN DE OBRAS E SERVICIOS	0,00	0,00	0,00	0,00

DIPUTACION DE LUGO
EJERCICIO: 2014

DESVIACIONES DE FINANCIACIÓN

CÓDIGO DE GASTO	DESCRIPCIÓN	DESVIACIONES DEL EJERCICIO		DESVIACIONES ACUMULADAS	
		POSITIVAS	NEGATIVAS	POSITIVAS	NEGATIVAS
POS2013010	OBRA 10/2013 PLAN DE OBRAS E SERVICIOS	0,00	0,00	0,00	0,00
POS2013011	OBRA 11/2013 PLAN DE OBRAS E SERVICIOS	0,00	0,00	0,00	0,00
POS2013012	OBRA 12/2013 PLAN DE OBRAS E SERVICIOS	0,00	0,00	0,00	0,00
POS2013013	OBRA 13/2013 PLAN DE OBRAS E SERVICIOS	0,00	0,00	0,00	0,00
POS2013014	OBRA 14/2013 PLAN DE OBRAS E SERVICIOS	0,00	0,00	0,00	0,00
POS2013015	OBRA 15/2013 PLAN DE OBRAS E SERVICIOS	0,00	0,00	0,00	0,00
POS2013016	OBRA 16/2013 PLAN DE OBRAS E SERVICIOS	0,00	0,00	0,00	0,00
POS2013017	OBRA 17/2013 PLAN DE OBRAS E SERVICIOS	0,00	0,00	0,00	0,00
POS2013018	OBRA 18/2013 PLAN DE OBRAS E SERVICIOS	0,00	0,00	0,00	0,00
POS2013019	OBRA 19/2013 PLAN DE OBRAS E SERVICIOS	0,00	0,00	0,00	0,00
POS2013020	OBRA 20/2013 PLAN DE OBRAS E SERVICIOS	0,00	0,00	0,00	0,00
POS2013021	OBRA 21/2013 PLAN DE OBRAS E SERVICIOS	0,00	0,00	0,00	0,00
POS2013022	OBRA 22/2013 PLAN DE OBRAS E SERVICIOS	0,00	0,00	0,00	0,00
POS2013023	OBRA 23/2013 PLAN DE OBRAS E SERVICIOS	0,00	0,00	0,00	0,00
POS2013024	OBRA 25/2013 PLAN DE OBRAS E SERVICIOS	0,00	0,00	0,00	0,00
POS2013025	OBRA 26/2013 PLAN DE OBRAS E SERVICIOS	0,00	0,00	0,00	0,00
POS2013026	OBRA 26/2013 PLAN DE OBRAS E SERVICIOS	0,00	0,00	0,00	0,00
POS2013027	OBRA 27/2013 PLAN DE OBRAS E SERVICIOS	0,00	0,00	0,00	0,00
POS2013028	OBRA 28/2013 PLAN DE OBRAS E SERVICIOS	0,00	0,00	0,00	0,00

DIPUTACION DE LUGO
EJERCICIO: 2014

DESVIACIONES DE FINANCIACIÓN

CÓDIGO DE GASTO	DESCRIPCIÓN	DESVIACIONES DEL EJERCICIO		DESVIACIONES ACUMULADAS	
		POSITIVAS	NEGATIVAS	POSITIVAS	NEGATIVAS
POS2013029	OBRA 29/2013 PLAN DE OBRAS E SERVICIOS	0,00	0,00	0,00	0,00
POS2013030	OBRA 30/2013 PLAN DE OBRAS E SERVICIOS	0,00	0,00	0,00	0,00
POS2013031	OBRA 31/2013 PLAN DE OBRAS E SERVICIOS	0,00	0,00	0,00	0,00
POS2013032	OBRA 32/2013 PLAN DE OBRAS E SERVICIOS	0,00	0,00	0,00	0,00
POS2013033	OBRA 33/2013 PLAN DE OBRAS E SERVICIOS	0,00	0,00	0,00	0,00
POS2013034	OBRA 34/2013 PLAN DE OBRAS E SERVICIOS	0,00	0,00	0,00	0,00
POS2013035	OBRA 35/2013 PLAN DE OBRAS E SERVICIOS	0,00	0,00	0,00	0,00
POS2013036	OBRA 36/2013 PLAN DE OBRAS E SERVICIOS	0,00	0,00	0,00	0,00
POS2013037	OBRA 37/2013 PLAN DE OBRAS E SERVICIOS	0,00	0,00	0,00	0,00
POS2013038	OBRA 38/2013 PLAN DE OBRAS E SERVICIOS	0,00	0,00	0,00	0,00
POS2013039	OBRA 39/2013 PLAN DE OBRAS E SERVICIOS	0,00	0,00	0,00	0,00
POS2013040	OBRA 40/2013 PLAN DE OBRAS E SERVICIOS	0,00	0,00	0,00	0,00
POS2013041	OBRA 41/2013 PLAN DE OBRAS E SERVICIOS	0,00	0,00	0,00	0,00
POS2013042	OBRA 42/2013 PLAN DE OBRAS E SERVICIOS	0,00	0,00	0,00	0,00
POS2013043	OBRA 43/2013 PLAN DE OBRAS E SERVICIOS	0,00	0,00	0,00	0,00
POS2013044	OBRA 44/2013 PLAN DE OBRAS E SERVICIOS	0,00	0,00	0,00	0,00
POS2013045	OBRA 45/2013 PLAN DE OBRAS E SERVICIOS	0,00	0,00	0,00	0,00
POS2013046	OBRA 46/2013 PLAN DE OBRAS E SERVICIOS	0,00	0,00	0,00	0,00
POS2013047	OBRA 47/2013 PLAN DE OBRAS E SERVICIOS	0,00	0,00	0,00	0,00

DIPUTACION DE LUGO
EJERCICIO: 2014

DESVIACIONES DE FINANCIACIÓN

CÓDIGO DE GASTO	DESCRIPCIÓN	DESVIACIONES DEL EJERCICIO		DESVIACIONES ACUMULADAS	
		POSITIVAS	NEGATIVAS	POSITIVAS	NEGATIVAS
POS2013048	OBRA 48/2013 PLAN DE OBRAS E SERVICIOS	0,00	0,00	0,00	0,00
POS2013049	OBRA 49/2013 PLAN DE OBRAS E SERVICIOS	0,00	0,00	0,00	0,00
POS2013050	OBRA 50/2013 PLAN DE OBRAS E SERVICIOS	0,00	0,00	0,00	0,00
POS2013051	OBRA 51/2013 PLAN DE OBRAS E SERVICIOS	0,00	0,00	0,00	0,00
POS2013052	OBRA 52/2013 PLAN DE OBRAS E SERVICIOS	0,00	0,00	0,00	0,00
POS2013053	OBRA 53/2013 PLAN DE OBRAS E SERVICIOS	0,00	0,00	0,00	0,00
POS2013054	OBRA 54/2013 PLAN DE OBRAS E SERVICIOS	0,00	0,00	0,00	0,00
POS2013055	OBRA 55/2013 PLAN DE OBRAS E SERVICIOS	0,00	0,00	0,00	0,00
POS2013056	OBRA 56/2013 PLAN DE OBRAS E SERVICIOS	0,00	0,00	0,00	0,00
POS2013057	OBRA 57/2013 PLAN DE OBRAS E SERVICIOS	0,00	0,00	0,00	0,00
POS2013058	OBRA 58/2013 PLAN DE OBRAS E SERVICIOS	0,00	0,00	0,00	0,00
POS2013059	OBRA 59/2013 PLAN DE OBRAS E SERVICIOS	0,00	0,00	0,00	0,00
POS2013060	OBRA 60/2013 PLAN DE OBRAS E SERVICIOS	0,00	0,00	0,00	0,00
POS2013061	OBRA 61/2013 PLAN DE OBRAS E SERVICIOS	0,00	0,00	0,00	0,00
POS2013062	OBRA 62/2013 PLAN DE OBRAS E SERVICIOS	0,00	0,00	0,00	0,00
POS2013063	OBRA 63/2013 PLAN DE OBRAS E SERVICIOS	0,00	0,00	0,00	0,00
POS2013064	OBRA 64/2013 PLAN DE OBRAS E SERVICIOS	0,00	0,00	0,00	0,00
POS2013065	OBRA 65/2013 PLAN DE OBRAS E SERVICIOS	0,00	0,00	0,00	0,00
POS2013066	OBRA 66/2013 PLAN DE OBRAS E SERVICIOS	0,00	0,00	0,00	0,00

DIPUTACION DE LUGO
EJERCICIO: 2014

DESVIACIONES DE FINANCIACIÓN

CÓDIGO DE GASTO	DESCRIPCIÓN	DESVIACIONES DEL EJERCICIO		DESVIACIONES ACUMULADAS	
		POSITIVAS	NEGATIVAS	POSITIVAS	NEGATIVAS
CONV2012001	CONVENIO NO MARCO DO PROGRAMA DE APRENDIZAXE PERMANENTE-PROXECTO DE MOBILIDADE LEONARDO DA VINCI-LUGOJOB	23.725,00	0,00	0,00	0,00
CONV2012002	PROXECTO "LUGO-PACTO PROVINCIAL POLO EMPREGO II"	0,00	5.622,59	0,00	5.622,59
CONV2012004	TRABALLOS DE ACTUALIZACIÓN DO CATASTRO INMOBILIARIO NOS CONCELLOS DA PROVINCIA	0,00	0,00	0,00	0,00
CONV2012007	APORTACION CONS. TRABAJO E BENESTAR PARA CONTRATACION AXENTES DE EMPREGO E DESENVOLVEMENTO LOCAL (EXPTE. TR 351B 2012/56-2)	0,00	0,00	0,00	0,00
CONV2012008	PROXECTO LUGO2 PROVINCIAL (ANUALIDADE 2012)	0,00	14.466,28	0,00	273.516,56
CONV2012009	PROXECTO INNOVATE2 PROVINCIAL (ANUALIDADE 2012)	131.742,58	0,00	96.541,88	0,00
POS2012001	OBRA 1/2012 PLAN DE OBRAS E SERVIZOS	0,00	0,00	0,00	0,00
POS2012002	OBRA 2/2012 PLAN DE OBRAS E SERVIZOS	0,00	0,00	0,00	0,00
POS2012003	OBRA 3/2012 PLAN DE OBRAS E SERVIZOS	0,00	0,00	0,00	0,00
POS2012004	OBRA 4/2012 PLAN DE OBRAS E SERVIZOS	0,00	0,00	0,00	0,00
POS2012005	OBRA 5/2012 PLAN DE OBRAS E SERVIZOS	0,00	0,00	0,00	0,00
POS2012006	OBRA 6/2012 PLAN DE OBRAS E SERVIZOS	0,00	0,00	0,00	0,00
POS2012007	OBRA 7/2012 PLAN DE OBRAS E SERVIZOS	0,00	0,00	0,00	0,00
POS2012008	OBRA 8/2012 PLAN DE OBRAS E SERVIZOS	0,00	0,00	0,00	0,00
POS2012009	OBRA 9/2012 PLAN DE OBRAS E SERVIZOS	0,00	0,00	0,00	0,00
POS2012010	OBRA 10/2012 PLAN DE OBRAS E SERVIZOS	0,00	0,00	0,00	0,00
POS2012011	OBRA 11/2012 PLAN DE OBRAS E SERVIZOS	0,00	0,00	0,00	0,00
POS2012013	OBRA 13/2012 PLAN DE OBRAS E SERVIZOS	0,00	0,00	0,00	0,00
POS2012014	OBRA 14/2012 PLAN DE OBRAS E SERVIZOS	0,00	0,00	0,00	0,00

DIPUTACION DE LUGO
EJERCICIO: 2014

DESVIACIONES DE FINANCIACIÓN

CÓDIGO DE GASTO	DESCRIPCIÓN	DESVIACIONES DEL EJERCICIO		DESVIACIONES ACUMULADAS	
		POSITIVAS	NEGATIVAS	POSITIVAS	NEGATIVAS
POS2012015	OBRA 15/2012 PLAN DE OBRAS E SERVICIOS	0,00	0,00	0,00	0,00
POS2012016	OBRA 16/2012 PLAN DE OBRAS E SERVICIOS	0,00	0,00	0,00	0,00
POS2012017	OBRA 17/2012 PLAN DE OBRAS E SERVICIOS	0,00	0,00	0,00	0,00
POS2012018	OBRA 18/2012 PLAN DE OBRAS E SERVICIOS	0,00	0,00	0,00	0,00
POS2012019	OBRA 19/2012 PLAN DE OBRAS E SERVICIOS	0,00	0,00	0,00	0,00
POS2012020	OBRA 20/2012 PLAN DE OBRAS E SERVICIOS	0,00	0,00	0,00	0,00
POS2012021	OBRA 21/2012 PLAN DE OBRAS E SERVICIOS	0,00	0,00	0,00	0,00
POS2012022	OBRA 22/2012 PLAN DE OBRAS E SERVICIOS	0,00	0,00	0,00	0,00
POS2012023	OBRA 23/2012 PLAN DE OBRAS E SERVICIOS	0,00	0,00	0,00	0,00
POS2012024	OBRA 24/2012 PLAN DE OBRAS E SERVICIOS	0,00	0,00	0,00	0,00
POS2012025	OBRA 25/2012 PLAN DE OBRAS E SERVICIOS	0,00	0,00	0,00	0,00
POS2012026	OBRA 26/2012 PLAN DE OBRAS E SERVICIOS	0,00	0,00	0,00	0,00
POS2012027	OBRA 27/2012 PLAN DE OBRAS E SERVICIOS	0,00	0,00	0,00	0,00
POS2012028	OBRA 28/2012 PLAN DE OBRAS E SERVICIOS	0,00	0,00	0,00	0,00
POS2012029	OBRA 29/2012 PLAN DE OBRAS E SERVICIOS	0,00	0,00	0,00	0,00
POS2012030	OBRA 30/2012 PLAN DE OBRAS E SERVICIOS	0,00	0,00	0,00	0,00
POS2012031	OBRA 31/2012 PLAN DE OBRAS E SERVICIOS	0,00	0,00	0,00	0,00
POS2012032	OBRA 32/2012 PLAN DE OBRAS E SERVICIOS	0,00	0,00	0,00	0,00
POS2012033	OBRA 33/2012 PLAN DE OBRAS E SERVICIOS	0,00	0,00	0,00	0,00

DIPUTACION DE LUGO
EJERCICIO: 2014

DESVIACIONES DE FINANCIACIÓN

CÓDIGO DE GASTO	DESCRIPCIÓN	DESVIACIONES DEL EJERCICIO		DESVIACIONES ACUMULADAS	
		POSITIVAS	NEGATIVAS	POSITIVAS	NEGATIVAS
POS2012034	OBRA 34/2012 PLAN DE OBRAS E SERVICIOS	0,00	0,00	0,00	0,00
POS2012035	OBRA 35/2012 PLAN DE OBRAS E SERVICIOS	0,00	0,00	0,00	0,00
POS2012036	OBRA 36/2012 PLAN DE OBRAS E SERVICIOS	0,00	0,00	0,00	0,00
POS2012037	OBRA 37/2012 PLAN DE OBRAS E SERVICIOS	0,00	0,00	0,00	0,00
POS2012038	OBRA 38/2012 PLAN DE OBRAS E SERVICIOS	0,00	0,00	0,00	0,00
POS2012039	OBRA 39/2012 PLAN DE OBRAS E SERVICIOS	0,00	0,00	0,00	0,00
POS2012040	OBRA 40/2012 PLAN DE OBRAS E SERVICIOS	0,00	0,00	0,00	0,00
POS2012041	OBRA 41/2012 PLAN DE OBRAS E SERVICIOS	0,00	0,00	0,00	0,00
POS2012042	OBRA 42/2012 PLAN DE OBRAS E SERVICIOS	0,00	0,00	0,00	0,00
POS2012043	OBRA 43/2012 PLAN DE OBRAS E SERVICIOS	0,00	0,00	0,00	0,00
POS2012044	OBRA 44/2012 PLAN DE OBRAS E SERVICIOS	0,00	0,00	0,00	0,00
POS2012045	OBRA 45/2012 PLAN DE OBRAS E SERVICIOS	0,00	0,00	0,00	0,00
POS2012046	OBRA 46/2012 PLAN DE OBRAS E SERVICIOS	0,00	0,00	0,00	0,00
POS2012047	OBRA 47/2012 PLAN DE OBRAS E SERVICIOS	0,00	0,00	0,00	0,00
POS2012048	OBRA 48/2012 PLAN DE OBRAS E SERVICIOS	0,00	0,00	0,00	0,00
POS2012049	OBRA 49/2012 PLAN DE OBRAS E SERVICIOS	0,00	0,00	0,00	0,00
POS2012050	OBRA 50/2012 PLAN DE OBRAS E SERVICIOS	0,00	0,00	0,00	0,00
POS2012051	OBRA 51/2012 PLAN DE OBRAS E SERVICIOS	0,00	0,00	0,00	0,00
POS2012052	OBRA 52/2012 PLAN DE OBRAS E SERVICIOS	0,00	0,00	0,00	0,00

DIPUTACION DE LUGO
EJERCICIO: 2014

DESVIACIONES DE FINANCIACIÓN

CÓDIGO DE GASTO	DESCRIPCIÓN	DESVIACIONES DEL EJERCICIO		DESVIACIONES ACUMULADAS	
		POSITIVAS	NEGATIVAS	POSITIVAS	NEGATIVAS
POS2012053	OBRA 53/2012 PLAN DE OBRAS E SERVICIOS	0,00	0,00	0,00	0,00
POS2012054	OBRA 54/2012 PLAN DE OBRAS E SERVICIOS	0,00	0,00	0,00	0,00
POS2012055	OBRA 55/2012 PLAN DE OBRAS E SERVICIOS	0,00	0,00	0,00	0,00
POS2012056	OBRA 56/2012 PLAN DE OBRAS E SERVICIOS	0,00	0,00	0,00	0,00
POS2012057	OBRA 57/2012 PLAN DE OBRAS E SERVICIOS	0,00	0,00	0,00	0,00
POS2012058	OBRA 58/2012 PLAN DE OBRAS E SERVICIOS	0,00	0,00	0,00	0,00
POS2012059	OBRA 59/2012 PLAN DE OBRAS E SERVICIOS	0,00	0,00	0,00	0,00
POS2012060	OBRA 60/2012 PLAN DE OBRAS E SERVICIOS	0,00	0,00	0,00	0,00
POS2012061	OBRA 61/2012 PLAN DE OBRAS E SERVICIOS	0,00	0,00	0,00	0,00
POS2012062	OBRA 62/2012 PLAN DE OBRAS E SERVICIOS	0,00	0,00	0,00	0,00
POS2012063	OBRA 63/2012 PLAN DE OBRAS E SERVICIOS	0,00	0,00	0,00	0,00
POS2012COMP068	OBRA 68/2012 PLAS DE OBRAS E SERVICIOS COMPLEMENTARIO	0,00	0,00	0,00	0,00
POS2012COMP072	OBRA 72/2012 PLAS DE OBRAS E SERVICIOS COMPLEMENTARIO	0,00	0,00	0,00	0,00
POS2012COMP073	OBRA 73/2012 PLAS DE OBRAS E SERVICIOS COMPLEMENTARIO	0,00	0,00	0,00	0,00
POS2012COMP074	OBRA 74/2012 PLAS DE OBRAS E SERVICIOS COMPLEMENTARIO	0,00	0,00	0,00	0,00
POS2012COMP079	OBRA 79/2012 PLAS DE OBRAS E SERVICIOS COMPLEMENTARIO	0,00	0,00	0,00	0,00
CONV2011002	PROXECTO LUGO2. ANUALIDADE 2011 (RESOLUCION FEDER 22-06-11)	10.410,61	0,00	0,00	10.301,06
CONV2011006	PREMIO OTERO PEDRAYO, 2011	0,00	0,00	0,00	15.626,31
CONV2011009	PROXECTO INNOVATE 2. ANUALIDADE 2011 (RESOLUCION FEDER 22-06-11)	0,00	35.287,81	0,00	106.471,13

DIPUTACION DE LUGO
EJERCICIO: 2014
DESVIACIONES DE FINANCIACIÓN

CÓDIGO DE GASTO	DESCRIPCIÓN	DESVIACIONES DEL EJERCICIO		DESVIACIONES ACUMULADAS	
		POSITIVAS	NEGATIVAS	POSITIVAS	NEGATIVAS
CONV2011013	CONVENIO DEPUTACION-UNED PARA CESION COMPLEXO MIÑO PARA CONST. SEDE CENTRO ASOCIADO DA UNED EN LUGO	0,00	43.958,49	0,00	43.958,49
CONV2011014	SUBV. MINISTERIO DE INDUSTRIA, TURISMO E COMERCIO PARA CREACIÓN, URBANIZACIÓN E DOT. EQUIPAMENTO NO CAMPUS DE LUGO (REINDUS)	0,00	0,00	55.876,52	0,00
CONV2011016	ADIC. A CONSTRUCCIÓN PISCINA CUBERTA DE SARRIA	0,00	0,00	0,00	0,00
INL2010002	PROXECTO TURBINA MAZO SANTA COMBA (ANT, INLUDES)	0,00	6.306,67	0,00	0,00
INL2010003	PROXECTO GRANXA PROVINCIAL (ANT. INLUDES)	0,00	6.854,91	1.225,17	0,00
10-1500-0050	VÍAS PÚBLICAS. OUTROS INVESTIMENTOS	0,00	32.975,54	211.651,04	0,00
10-1690-0090	PLAN CANON HIDROELECTRICO. CONCELLO CHANTADA (ANUALIDADE 2010)	0,00	1.556,06	144.780,27	0,00
10-1690-0091	PLAN CANON HIDROELECTRICO. CONCELLOS AFECTADOS (ANUALIDADE 2010)	0,00	0,00	230.067,96	0,00
10-3410-035	FOMENTO DO DEPORTE. OUTROS INVESTIMENTOS	0,00	0,00	1.377,90	0,00
CONV2010002	CONVENIO CONCELLO DE LUGO-DEPUTACION PARA PROXECTO "URBAN LUGO"	0,00	40.961,83	291.363,64	0,00
10-4530-054	ESTRADAS. HONORARIOS DIRECCIÓN E REDACCIÓN PROXECTOS	0,00	6.515,70	11.813,50	0,00
10-4530-055	ESTRADAS. OUTROS INVESTIMENTOS EN INFRAESTRUCTURAS	0,00	0,00	26.189,48	0,00
10-4530-056	ESTRADAS. OUTROS INVESTIMENTOS DE REPOSICION EN INFRAESTRUCTURAS	0,00	53.854,75	110.281,57	0,00
CONV2010012	APORTACION FEDER A ASISTENCIA TÉCNICA AUDITORÍAS OBRAS P.O.L.	0,00	0,00	0,00	32.791,37
CONV2009005	CONVENIO DEPUTACION-SER GAS PARA A COBERTURA DE GADAS NO COMPLEXO HOSPITALARIO "XERAL CALDE DE LUGO"	0,00	0,00	0,00	360,49
CONV2009011	PLAN CANON HIDROELÉCTRICO. CONCELLO DE CHANTADA (ANUALIDADE 2009)	0,00	0,00	76.310,79	0,00
CONV2009012	PLAN CANON HIDROELÉCTRICO. CONCELLOS AFECTADOS (ANUALIDADE 2009)	0,00	0,00	27.448,31	0,00
CONV2009023	CONVENIO CONCELLO BECERREÁ-DEPUTACION PARA "CONSTRUCCION PISCINAS MUNICIPAIS EN BECERREÁ".	0,00	19.193,05	12.701,08	0,00
CONV2008002	PLAN CANON HIDROELECTRICO. CONCELLO CHANTADA	0,00	15.367,00	156.032,95	0,00

DIPUTACION DE LUGO
EJERCICIO: 2014

DESVIACIONES DE FINANCIACIÓN

CÓDIGO DE GASTO	DESCRIPCIÓN	DESVIACIONES DEL EJERCICIO		DESVIACIONES ACUMULADAS	
		POSITIVAS	NEGATIVAS	POSITIVAS	NEGATIVAS
CONV2008003	PLAN CANON HIDROELECTRICO. CONCELLOS AFECTADOS	0,00	0,00	319,59	0,00
CONV2005012	APORT.ADMÓN. ESTADO, FEDER Y DIPUTACION A TRABAJOS DE ACTUALIZACIÓN DE LA ENCUESTA DE INFRAESTR. Y EQUIPAMIENTO LOCAL (E.I.E.L.), FASE 2005-2006 (04-05-05)	0,00	0,00	0,00	14.833,43
PROYSING001	PROYECTO SINGULAR: HABILITACION INTERIOR DE LA CUEVA DEL REI CINTOLO	0,00	0,00	197.673,28	0,00
POLCOMP2004	COMPLEMENTARIO PROGRAMA OPERATIVO LOCAL (P.O.L.) 2004	0,00	0,00	0,00	211,99

TOTALES		533.967,41	796.478,82	1.800.959,50	1.090.399,45
----------------	--	-------------------	-------------------	---------------------	---------------------

GASTOS CON FINANCIACIÓN AFECTADA

CÓDIGO: CONV2014001
DESCRIPCIÓN: PROXECTO LUGO-PACTO POLO EMPREGO II. ANUALIDADE 2014

A) DATOS GENERALES IDENTIFICATIVOS

FECHA DE INICIO:	01/01/2014	APLICACIONES PRESUPUESTARIAS:	AGENTES FINANCIADORES:
DURACIÓN:	31/12/2014	2411.22699	49003: MINISTERIO POLÍTICA TERRITORIAL Y ADMON. PUBLICA
COEF. FINANC. TOTAL:	0,8	2.411.481	

B) GESTIÓN DEL GASTO:

AÑO	GASTO PREVISTO	GASTO COMPROMETIDO	OBLIGACIONES RECONOCIDAS	GASTO PENDIENTE
2014			-	
	1.239.496,18	-	-	1.239.496,18

C) GESTIÓN DE LOS INGRESOS AFECTADOS:

AÑO	INGRESOS PREVISTOS	INGRESOS COMPROMETIDOS	DERECHOS RECONOCIDOS	INGRESOS PENDIENTES
2014			-	
	991.596,94	991.596,94	-	991.596,94

D) DESVIACIONES DE FINANCIACIÓN POR AGENTES:

IDENTIFICACIÓN AGENTE	AÑO	INGRESOS PREVISTOS	DERECHOS RECONOCIDOS	COEF. FINANC.	DESVIACIONES DE FINANCIACIÓN	
					DEL EJERCICIO	ACUMULADAS
49003: MINISTERIO POLÍTICA TERRITORIAL Y ADMÓN. PUBLICA	2014		-			
TOTAL AGENTE		991.596,94	-	0,80	-	-
			-			
TOTAL AGENTE			-	-	-	-
			-			
TOTAL AGENTE			-		-	-
			-			
TOTAL AGENTE			-		-	-
TOTAL DESVIACIONES POSITIVAS					-	-
TOTAL DESVIACIONES NEGATIVAS					-	-

GASTOS CON FINANCIACIÓN AFECTADA

CÓDIGO: CONV2014002
DESCRIPCIÓN: CONVENIO NO MARCO DO PROGRAMA DE APRENDIZAXE PERMANENTE-PROXECTO DE MOBILIDADE LEONARDO DA VINCI - LUGOJOB

A) DATOS GENERALES IDENTIFICATIVOS

FECHA DE INICIO:	01/02/2014	APLICACIONES PRESUPUESTARIAS:	AGENTES FINANCIADORES:
DURACIÓN:	HASTA 31/05/15	2412.22699	42390: ORGANISMO AUTÓNOMO PROGRAMAS EDUCATIVOS EUROPEOS (OAPEE)
COEF. FINANC. TOTAL:	0,662326	2412.481	

B) GESTIÓN DEL GASTO:

AÑO	GASTO PREVISTO	GASTO COMPROMETIDO	OBLIGACIONES RECONOCIDAS	GASTO PENDIENTE
2014			-	
	230.992,00	-	-	230.992,00

C) GESTIÓN DE LOS INGRESOS AFECTADOS:

AÑO	INGRESOS PREVISTOS	INGRESOS	DERECHOS	INGRESOS
2014			122.393,60	
	152.992,00	152.992,00	122.393,60	30.598,40

D) DESVIACIONES DE FINANCIACIÓN POR AGENTES:

IDENTIFICACIÓN AGENTE	AÑO	INGRESOS PREVISTOS	DERECHOS RECONOCIDOS	COEF. FINANC.	DESVIACIONES DE FINANCIACIÓN	
					DEL EJERCICIO	ACUMULADAS
42390: ORGANISMO AUTÓNOMO PROGRAMAS EDUCATIVOS EUROPEOS	2014		122.393,60			
TOTAL AGENTE		152.992,00	122.393,60	0,66	122.393,60	122.393,60
			-			
TOTAL AGENTE			-	-	-	-
			-			
TOTAL AGENTE			-	-	-	-
			-			
TOTAL AGENTE			-	-	-	-
TOTAL DESVIACIONES POSITIVAS					122.393,60	122.393,60
TOTAL DESVIACIONES NEGATIVAS					-	-

GASTOS CON FINANCIACIÓN AFECTADA**CÓDIGO:**

CONV2014003

DESCRIPCIÓN:

APORT. CONS. TRABAJO PARA CONTRATACIÓN AXENTES DE EMPREGO E DESENVOLVEMENTO LOCAL (EXPT. TR 351B 2013/29-2)

A) DATOS GENERALES IDENTIFICATIVOS

FECHA DE INICIO:		APLICACIONES PRESUPUESTARIAS:	AGENTES FINANCIADORES:
DURACIÓN:		13/2410.131	450.80: CONSELLERIA DE TRABAJO E
COEF. FINANC. TOTAL:	0,2915938	2410.131	BENESTAR
		2410.16000	
		2410.1600055	

B) GESTIÓN DEL GASTO:

AÑO	GASTO PREVISTO	GASTO COMPROMETIDO	OBLIGACIONES RECONOCIDAS	GASTO PENDIENTE
2013			2.972,69	
2014			82.552,41	
	86.183,21	33.099,00	85.525,10	658,11

C) GESTIÓN DE LOS INGRESOS AFECTADOS:

AÑO	INGRESOS PREVISTOS	INGRESOS	DERECHOS	INGRESOS
2013			-	
2014			25.130,49	
	25.130,49	25.130,49	25.130,49	-

D) DESVIACIONES DE FINANCIACIÓN POR AGENTES:

IDENTIFICACIÓN AGENTE	AÑO	INGRESOS PREVISTOS	DERECHOS RECONOCIDOS	COEF. FINANC.	DESVIACIONES DE FINANCIACIÓN	
					DEL EJERCICIO	ACUMULADAS
450.80: CONSELLERIA TRABAJO E BENESTAR	2013		-			
	2014		25.130,49			
TOTAL AGENTE		25.130,49	25.130,49	0,29	1.058,72	191,90
			-			
TOTAL AGENTE			-	-	-	-
			-			
TOTAL AGENTE			-	-	-	-
			-			
TOTAL AGENTE			-	-	-	-
TOTAL DESVIACIONES POSITIVAS					1.058,72	191,90
TOTAL DESVIACIONES NEGATIVAS					-	-

GASTOS CON FINANCIACIÓN AFECTADA

CÓDIGO: CONV2014005
DESCRIPCIÓN: APORT. CONS. TRABAJO PARA CONTRATACIÓN DUN TECNICO DE INFORMACION, ORIENTACIÓN E BUSCA DE EMPREGO (EXPTE. 331A 2014/0038)

A) DATOS GENERALES IDENTIFICATIVOS

FECHA DE INICIO:	01/02/2014	APLICACIONES PRESUPUESTARIAS:	AGENTES FINANCIADORES:
DURACIÓN:	31/01/2015	2410.131	450.80: CONSELLERIA DE TRABAJO E BENESTAR
COEF. FINANC. TOTAL:	0,5985315	2410.16000	

B) GESTIÓN DEL GASTO:

AÑO	GASTO PREVISTO	GASTO COMPROMETIDO	OBLIGACIONES RECONOCIDAS	GASTO PENDIENTE
2014			29.433,14	
	30.630,52	30.630,14	29.433,14	1.197,38

C) GESTIÓN DE LOS INGRESOS AFECTADOS:

AÑO	INGRESOS PREVISTOS	INGRESOS	DERECHOS	INGRESOS
2014			18.333,33	
	18.333,33	18.333,33	18.333,33	-

D) DESVIACIONES DE FINANCIACIÓN POR AGENTES:

IDENTIFICACIÓN AGENTE	AÑO	INGRESOS PREVISTOS	DERECHOS RECONOCIDOS	COEF. FINANC.	DESVIACIONES DE FINANCIACIÓN	
					DEL EJERCICIO	ACUMULADAS
450.80: CONSELLERIA TRABAJO E BENESTAR	2014		18.333,33			
TOTAL AGENTE		18.333,33	18.333,33	0,60	716,67	716,67
			-			
TOTAL AGENTE			-	-	-	-
			-			
TOTAL AGENTE			-	-	-	-
			-			
TOTAL AGENTE			-	-	-	-
TOTAL DESVIACIONES POSITIVAS					716,67	716,67
TOTAL DESVIACIONES NEGATIVAS					-	-

GASTOS CON FINANCIACIÓN AFECTADA

CÓDIGO: CONV2014006
DESCRIPCIÓN: CONVENIO DEPUTACIÓN DE LUGO-CONCELLOS PARA DESENVOLVEMENTO DO PROGRAMA DE TELEASISTENCIA DOMICILAIRIA PARA A ANUALIDADE 2014

A) DATOS GENERALES IDENTIFICATIVOS

FECHA DE INICIO:	01/01/2014	APLICACIONES PRESUPUESTARIAS:	AGENTES FINANCIADORES:
DURACIÓN:	1 AÑO	2310.48910	462.00: CONCELLOS
COEF. FINANC. TOTAL:	0,4999999		

B) GESTIÓN DEL GASTO:

AÑO	GASTO PREVISTO	GASTO COMPROMETIDO	OBLIGACIONES RECONOCIDAS	GASTO PENDIENTE
2014			166.933,26	
	197.950,45	197.950,45	166.933,26	31.017,19

C) GESTIÓN DE LOS INGRESOS AFECTADOS:

AÑO	INGRESOS PREVISTOS	INGRESOS COMPROMETIDOS	DERECHOS RECONOCIDOS	INGRESOS PENDIENTES
2014			50.935,49	
	98.975,21	98.975,21	50.935,49	48.039,72

D) DESVIACIONES DE FINANCIACIÓN POR AGENTES:

IDENTIFICACIÓN AGENTE	AÑO	INGRESOS PREVISTOS	DERECHOS RECONOCIDOS	COEF. FINANC.	DESVIACIONES DE FINANCIACIÓN	
					DEL EJERCICIO	ACUMULADAS
450.80: CONSELLERIA TRABAJO E BENESTAR	2014		50.935,49			
TOTAL AGENTE		98.975,21	50.935,49	0,50	- 32.531,13	- 32.531,13
			-			
TOTAL AGENTE			-	-	-	-
			-			
TOTAL AGENTE			-		-	-
			-			
TOTAL AGENTE			-		-	-
TOTAL DESVIACIONES POSITIVAS						-
TOTAL DESVIACIONES NEGATIVAS					-	32.531,13

GASTOS CON FINANCIACIÓN AFECTADA

CÓDIGO: CONV2014007
DESCRIPCIÓN: APORTACIÓN EGAP A PLAN DE FORMACIÓN 2014

A) DATOS GENERALES IDENTIFICATIVOS

FECHA DE INICIO:	01/01/2014	APLICACIONES PRESUPUESTARIAS:	AGENTES FINANCIADORES:
DURACIÓN:	1 AÑO	9202.22606	451.00: EGAP
COEF. FINANC. TOTAL:	1	9202.233	

B) GESTIÓN DEL GASTO:

AÑO	GASTO PREVISTO	GASTO COMPROMETIDO	OBLIGACIONES RECONOCIDAS	GASTO PENDIENTE
2014			7.180,00	
	41.478,00	41.220,00	7.180,00	34.298,00

C) GESTIÓN DE LOS INGRESOS AFECTADOS:

AÑO	INGRESOS PREVISTOS	INGRESOS COMPROMETIDOS	DERECHOS RECONOCIDOS	INGRESOS PENDIENTES
2014			33.182,40	
	41.478,00	41.478,00	33.182,40	8.295,60

D) DESVIACIONES DE FINANCIACIÓN POR AGENTES:

IDENTIFICACIÓN AGENTE	AÑO	INGRESOS PREVISTOS	DERECHOS RECONOCIDOS	COEF. FINANC.	DESVIACIONES DE FINANCIACIÓN	
					DEL EJERCICIO	ACUMULADAS
450.80: CONSELLERIA TRABAJO E BENESTAR	2014		33.182,40			
TOTAL AGENTE		41.478,00	33.182,40	1,00	26.002,40	26.002,40
			-			
TOTAL AGENTE			-	-	-	-
			-			
TOTAL AGENTE			-	-	-	-
			-			
TOTAL AGENTE			-	-	-	-
TOTAL DESVIACIONES POSITIVAS						26.002,40
TOTAL DESVIACIONES NEGATIVAS						

GASTOS CON FINANCIACIÓN AFECTADA

CÓDIGO: CONV2014008
DESCRIPCIÓN: CONV. ORG. AUTONOMO PARQUES NACIONALES E DEPUTACIÓN PARA PROXECTO PILOTO EN MATERIA DE SINALIZ. RESERVAS BIOSFERA, TERRAS DO MIÑO E ANCARAS LUCENSES

A) DATOS GENERALES IDENTIFICATIVOS

FECHA DE INICIO:	10/10/2014	APLICACIONES PRESUPUESTARIAS:	AGENTES FINANCIADORES:
DURACIÓN:	HASTA 31/12/14	1720.609	721.90: ORG. AUTONOMO PARQUES NACIONALES
COEF. FINANC. TOTAL:	1		

B) GESTIÓN DEL GASTO:

AÑO	GASTO PREVISTO	GASTO COMPROMETIDO	OBLIGACIONES RECONOCIDAS	GASTO PENDIENTE
2014			-	
	50.000,00	23.275,00	-	50.000,00

C) GESTIÓN DE LOS INGRESOS AFECTADOS:

AÑO	INGRESOS PREVISTOS	INGRESOS COMPROMETIDOS	DERECHOS RECONOCIDOS	INGRESOS PENDIENTES
2014			-	
	50.000,00	50.000,00	-	50.000,00

D) DESVIACIONES DE FINANCIACIÓN POR AGENTES:

IDENTIFICACIÓN AGENTE	AÑO	INGRESOS PREVISTOS	DERECHOS RECONOCIDOS	COEF. FINANC.	DESVIACIONES DE FINANCIACIÓN	
					DEL EJERCICIO	ACUMULADAS
721.90: ORG. AUTONOMO PARQUES NACIONALES	2014		-			
TOTAL AGENTE		50.000,00	-	1,00	-	-
			-			
TOTAL AGENTE			-	-	-	-
			-			
TOTAL AGENTE			-		-	-
			-			
TOTAL AGENTE			-		-	-
TOTAL DESVIACIONES POSITIVAS					-	-
TOTAL DESVIACIONES NEGATIVAS					-	-

GASTOS CON FINANCIACIÓN AFECTADA

CÓDIGO: CONV2014009
DESCRIPCIÓN: CONV. AXENCIA DE TURISMO DE GALICIA-DEPUTACION DE LUGO PARA REALIZ. ACTIV. REVALORIZ. RECURSOS CULTURALS E TURISTICOS NA PROVINCIA DE LUGO

A) DATOS GENERALES IDENTIFICATIVOS

FECHA DE INICIO:	17/09/2014	APLICACIONES PRESUPUESTARIAS:	AGENTES FINANCIADORES:
DURACIÓN:	HASTA 31/12/15	1690.65007	751.00: AXENCIA DE TURISMO DE GALICIA
COEF. FINANC. TOTAL:	0,3846154		

B) GESTIÓN DEL GASTO:

AÑO	GASTO PREVISTO	GASTO COMPROMETIDO	OBLIGACIONES RECONOCIDAS	GASTO PENDIENTE
2014			-	
	260.000,00	-	-	260.000,00

C) GESTIÓN DE LOS INGRESOS AFECTADOS:

AÑO	INGRESOS PREVISTOS	INGRESOS COMPROMETIDOS	DERECHOS RECONOCIDOS	INGRESOS PENDIENTES
2014			-	
	100.000,00	100.000,00	-	100.000,00

D) DESVIACIONES DE FINANCIACIÓN POR AGENTES:

IDENTIFICACIÓN AGENTE	AÑO	INGRESOS PREVISTOS	DERECHOS RECONOCIDOS	COEF. FINANC.	DESVIACIONES DE FINANCIACIÓN	
					DEL EJERCICIO	ACUMULADAS
751.00:AXENCIA DE TURISMO DE GALICIA	2014		-			
TOTAL AGENTE		100.000,00	-	0,38	-	-
			-			
TOTAL AGENTE			-	-	-	-
			-			
TOTAL AGENTE			-		-	-
			-			
TOTAL AGENTE			-		-	-
TOTAL DESVIACIONES POSITIVAS					-	-
TOTAL DESVIACIONES NEGATIVAS					-	-

GASTOS CON FINANCIACIÓN AFECTADA**CÓDIGO:** CONV20140010**DESCRIPCIÓN:** SUBV. XUNTA GALICIA PARA CONTRATACIÓN 2 AXENTES DE EMPREGO E DESENV. LOCAL E PRORROGA AXENTES DE EMPREGO E DESENVOLMENTO LOCAL (EXPT.E.TR351B 2014/34-2)**A) DATOS GENERALES IDENTIFICATIVOS**

FECHA DE INICIO:		APLICACIONES PRESUPUESTARIAS	AGENTES FINANCIADORES:
DURACIÓN:		2410.131	450.80: CONS. TRABAJO
COEF. FINANC. TOTAL:	0,3070006	2410.16000	E BENESTAR

B) GESTIÓN DEL GASTO:

AÑO	GASTO PREVISTO	GASTO COMPROMETIDO	OBLIGACIONES RECONOCIDAS	GASTO PENDIENTE
2014			3.013,92	
	4.293,64	4.293,64	3.013,92	1.279,72

C) GESTIÓN DE LOS INGRESOS AFECTADOS:

AÑO	INGRESOS PREVISTOS	INGRESOS COMPROMETIDOS	DERECHOS RECONOCIDOS	INGRESOS PENDIENTES
2014			-	
	1.318,15	1.318,15	-	1.318,15

D) DESVIACIONES DE FINANCIACIÓN POR AGENTES:

IDENTIFICACIÓN AGENTE	AÑO	INGRESOS PREVISTOS	DERECHOS RECONOCIDOS	COEF. FINANC.	DESVIACIONES DE FINANCIACIÓN	
					DEL EJERCICIO	ACUMULADAS
450.80: CONS. TRBALLO E BENESTAR	2014		-			
TOTAL AGENTE		1.318,15	-	0,31	- 925,28	- 925,28
			-			
TOTAL AGENTE			-	-	-	-
			-			
TOTAL AGENTE			-		-	-
			-			
TOTAL AGENTE			-		-	-
TOTAL DESVIACIONES POSITIVAS					-	-
TOTAL DESVIACIONES NEGATIVAS					- 925,28	- 925,28

GASTOS CON FINANCIACIÓN AFECTADA

CÓDIGO: POS2014001
DESCRIPCIÓN: OBRA Nº 1/14 P.O.S.: ACONDICIONAMIENTO E MELLORA DE ACCESOS EN ABESADA E CORVITE (ABADÍN)

A) DATOS GENERALES IDENTIFICATIVOS

FECHA DE INICIO:	25/02/2014	APLICACIONES PRESUPUESTARIAS:	AGENTES FINANCIADORES:
DURACIÓN:		4531.65000	762.00: CONCELLO DE ABADÍN
COEF. FINANC. TOTAL:	0,5		

B) GESTIÓN DEL GASTO:

AÑO	GASTO PREVISTO	GASTO COMPROMETIDO	OBLIGACIONES RECONOCIDAS	GASTO PENDIENTE
2014			30.840,32	
	30.840,32	30.840,32	30.840,32	-

C) GESTIÓN DE LOS INGRESOS AFECTADOS:

AÑO	INGRESOS PREVISTOS	INGRESOS COMPROMETIDOS	DERECHOS RECONOCIDOS	INGRESOS PENDIENTES
2014			15.420,16	
	15.420,16	15.420,16	15.420,16	-

D) DESVIACIONES DE FINANCIACIÓN POR AGENTES:

IDENTIFICACIÓN AGENTE	AÑO	INGRESOS PREVISTOS	DERECHOS RECONOCIDOS	COEF. FINANC.	DESVIACIONES DE FINANCIACIÓN	
					DEL EJERCICIO	ACUMULADAS
762.00: CONCELLO DE ABADÍN	2014		15.420,16			
TOTAL AGENTE		15.420,16	15.420,16	0,50	-	-
			-			
TOTAL AGENTE			-	-	-	-
			-			
TOTAL AGENTE			-		-	-
			-			
TOTAL AGENTE			-		-	-
TOTAL DESVIACIONES POSITIVAS					-	-
TOTAL DESVIACIONES NEGATIVAS					-	-

GASTOS CON FINANCIACIÓN AFECTADA

CÓDIGO: POS2014002
DESCRIPCIÓN: OBRA Nº 2/14 P.O.S.: DISTRIBUCIÓN DE AUGA EN ACIVRO-FERRADÁS (PEREIRO) (ALFOZ)

A) DATOS GENERALES IDENTIFICATIVOS

FECHA DE INICIO:	25/02/2014	APLICACIONES PRESUPUESTARIAS:	AGENTES FINANCIADORES:
DURACIÓN:		1610.65000	762.00: CONCELLO DE ALFOZ
COEF. FINANC. TOTAL:	0,5		

B) GESTIÓN DEL GASTO:

AÑO	GASTO PREVISTO	GASTO COMPROMETIDO	OBLIGACIONES RECONOCIDAS	GASTO PENDIENTE
2014			-	
	28.130,24	28.130,24	-	28.130,24

C) GESTIÓN DE LOS INGRESOS AFECTADOS:

AÑO	INGRESOS PREVISTOS	INGRESOS COMPROMETIDOS	DERECHOS RECONOCIDOS	INGRESOS PENDIENTES
2014			-	
	14.065,12	14.065,12	-	14.065,12

D) DESVIACIONES DE FINANCIACIÓN POR AGENTES:

IDENTIFICACIÓN AGENTE	AÑO	INGRESOS PREVISTOS	DERECHOS RECONOCIDOS	COEF. FINANC.	DESVIACIONES DE FINANCIACIÓN	
					DEL EJERCICIO	ACUMULADAS
762.00: CONCELLO DE ALFOZ	2014		-			
TOTAL AGENTE		14.065,12	-	0,50	-	-
			-			
TOTAL AGENTE			-	-	-	-
			-			
TOTAL AGENTE			-		-	-
			-			
TOTAL AGENTE			-		-	-
TOTAL DESVIACIONES POSITIVAS					-	-
TOTAL DESVIACIONES NEGATIVAS					-	-

GASTOS CON FINANCIACIÓN AFECTADA

CÓDIGO: POS2014003
DESCRIPCIÓN: OBRA Nº 3/14 P.O.S.: PAVIMENTACIÓN E MELLORA DE ACCESOS A VILASANTE, ABOI, SUAR E FONDEVILA.(ANTAS DE ULLA)

A) DATOS GENERALES IDENTIFICATIVOS

FECHA DE INICIO:	25/02/2014	APLICACIONES PRESUPUESTARIAS:	AGENTES FINANCIADORES:
DURACIÓN:		4531.65000	762.00: CONCELO DE ANTAS DE ULLA
COEF. FINANC. TOTAL:	0,5001264		

B) GESTIÓN DEL GASTO:

AÑO	GASTO PREVISTO	GASTO COMPROMETIDO	OBLIGACIONES RECONOCIDAS	GASTO PENDIENTE
2014			-	
	25.426,59	25.426,59	-	25.426,59

C) GESTIÓN DE LOS INGRESOS AFECTADOS:

AÑO	INGRESOS PREVISTOS	INGRESOS COMPROMETIDOS	DERECHOS RECONOCIDOS	INGRESOS PENDIENTES
2014			-	
	12.716,51	12.716,51	-	12.716,51

D) DESVIACIONES DE FINANCIACIÓN POR AGENTES:

IDENTIFICACIÓN AGENTE	AÑO	INGRESOS PREVISTOS	DERECHOS RECONOCIDOS	COEF. FINANC.	DESVIACIONES DE FINANCIACIÓN	
					DEL EJERCICIO	ACUMULADAS
762.00: CONCELO DE ANTAS DE ULLA	2014		-			
TOTAL AGENTE		12.716,51	-	0,50	-	-
			-			
TOTAL AGENTE			-	-	-	-
			-			
TOTAL AGENTE			-		-	-
			-			
TOTAL AGENTE			-		-	-
TOTAL DESVIACIONES POSITIVAS					-	-
TOTAL DESVIACIONES NEGATIVAS					-	-

GASTOS CON FINANCIACIÓN AFECTADA

CÓDIGO: POS2014004
DESCRIPCIÓN: OBRA Nº 4/14 P.O.S.: ACDTO.E MELLORA DE ACCESOS EN PONTE SURRIBA-VILELA, VALINFOLGUEIRO E DE FONTEO A SAN PAIO (BALEIRA)

A) DATOS GENERALES IDENTIFICATIVOS

FECHA DE INICIO:	25/02/2014	APLICACIONES PRESUPUESTARIAS:	AGENTES FINANCIADORES:
DURACIÓN:		4531.65000	762.00: CONCELO DE BALEIRA
COEF. FINANC. TOTAL:	0,4999998		

B) GESTIÓN DEL GASTO:

AÑO	GASTO PREVISTO	GASTO COMPROMETIDO	OBLIGACIONES RECONOCIDAS	GASTO PENDIENTE
2014			21.322,05	
	21.322,05	21.322,05	21.322,05	-

C) GESTIÓN DE LOS INGRESOS AFECTADOS:

AÑO	INGRESOS PREVISTOS	INGRESOS COMPROMETIDOS	DERECHOS RECONOCIDOS	INGRESOS PENDIENTES
2014			10.661,02	
	10.661,02	10.661,02	10.661,02	-

D) DESVIACIONES DE FINANCIACIÓN POR AGENTES:

IDENTIFICACIÓN AGENTE	AÑO	INGRESOS PREVISTOS	DERECHOS RECONOCIDOS	COEF. FINANC.	DESVIACIONES DE FINANCIACIÓN	
					DEL EJERCICIO	ACUMULADAS
762.00: CONCELO DE BALEIRA	2014		10.661,02			
TOTAL AGENTE		10.661,02	10.661,02	0,50	-	-
			-			
TOTAL AGENTE			-	-	-	-
			-			
TOTAL AGENTE			-		-	-
			-			
TOTAL AGENTE			-		-	-
TOTAL DESVIACIONES POSITIVAS					-	-
TOTAL DESVIACIONES NEGATIVAS					-	-

GASTOS CON FINANCIACIÓN AFECTADA

CÓDIGO: POS2014005
DESCRIPCIÓN: OBRA Nº 5/14 P.O.S.: SOTERRAMIENTO DE LIÑA DE MEDIA TENSIÓN Á RESIDENCIA DA TERCEIRA IDADE E BARRIO DE SENRA, 2ª FASE (BARALLA)

A) DATOS GENERALES IDENTIFICATIVOS

FECHA DE INICIO:	25/02/2014	APLICACIONES PRESUPUESTARIAS:	AGENTES FINANCIADORES:
DURACIÓN:		1650.65000	762.00: CONCELO DE BARALLA
COEF. FINANC. TOTAL:	0,5470987		

B) GESTIÓN DEL GASTO:

AÑO	GASTO PREVISTO	GASTO COMPROMETIDO	OBLIGACIONES RECONOCIDAS	GASTO PENDIENTE
2014			-	
	29.060,99	29.060,99	-	29.060,99

C) GESTIÓN DE LOS INGRESOS AFECTADOS:

AÑO	INGRESOS PREVISTOS	INGRESOS COMPROMETIDOS	DERECHOS RECONOCIDOS	INGRESOS PENDIENTES
2014			-	
	15.899,23	15.899,23	-	15.899,23

D) DESVIACIONES DE FINANCIACIÓN POR AGENTES:

IDENTIFICACIÓN AGENTE	AÑO	INGRESOS PREVISTOS	DERECHOS RECONOCIDOS	COEF. FINANC.	DESVIACIONES DE FINANCIACIÓN	
					DEL EJERCICIO	ACUMULADAS
762.00: CONCELO DE BARALLA	2014		-			
TOTAL AGENTE		15.899,23	-	0,55	-	-
			-			
TOTAL AGENTE			-	-	-	-
			-			
TOTAL AGENTE			-		-	-
			-			
TOTAL AGENTE			-		-	-
TOTAL DESVIACIONES POSITIVAS					-	-
TOTAL DESVIACIONES NEGATIVAS					-	-

GASTOS CON FINANCIACIÓN AFECTADA

CÓDIGO: POS2014006
DESCRIPCIÓN: OBRA Nº 6/14 P.O.S.: RENOVACIÓN DA REDE DE ABASTECIMENTO NOS BARRIOS DE VILAR E ÁSPERA. BARREIROS

A) DATOS GENERALES IDENTIFICATIVOS

FECHA DE INICIO:	25/02/2014	APLICACIONES PRESUPUESTARIAS:	AGENTES FINANCIADORES:
DURACIÓN:		1610.65000	762.00: CONCELO DE BARREIROS
COEF. FINANC. TOTAL:	0,5		

B) GESTIÓN DEL GASTO:

AÑO	GASTO PREVISTO	GASTO COMPROMETIDO	OBLIGACIONES RECONOCIDAS	GASTO PENDIENTE
2014			25.420,16	
	25.420,16	25.420,16	25.420,16	-

C) GESTIÓN DE LOS INGRESOS AFECTADOS:

AÑO	INGRESOS PREVISTOS	INGRESOS COMPROMETIDOS	DERECHOS RECONOCIDOS	INGRESOS PENDIENTES
2014			12.710,08	
	12.710,08	12.710,08	12.710,08	-

D) DESVIACIONES DE FINANCIACIÓN POR AGENTES:

IDENTIFICACIÓN AGENTE	AÑO	INGRESOS PREVISTOS	DERECHOS RECONOCIDOS	COEF. FINANC.	DESVIACIONES DE FINANCIACIÓN	
					DEL EJERCICIO	ACUMULADAS
762.00: CONCELO DE BARREIROS	2014		12.710,08			
TOTAL AGENTE		12.710,08	12.710,08	0,50	-	-
			-			
TOTAL AGENTE			-	-	-	-
			-			
TOTAL AGENTE			-		-	-
			-			
TOTAL AGENTE			-		-	-
TOTAL DESVIACIONES POSITIVAS					-	-
TOTAL DESVIACIONES NEGATIVAS					-	-

GASTOS CON FINANCIACIÓN AFECTADA**CÓDIGO:**

POS2014007

DESCRIPCIÓN:

OBRA Nº 7/14 P.O.S.: ABASTECIMIENTO DE AUGA A VILOUTA, 1ª FASE . BECERREÁ

A) DATOS GENERALES IDENTIFICATIVOS

FECHA DE INICIO:	25/02/2014	APLICACIONES PRESUPUESTARIAS:	AGENTES FINANCIADORES:
DURACIÓN:		1610.65000	762.00: CONCELO DE BECERREÁ
COEF. FINANC. TOTAL:	0,5		

B) GESTIÓN DEL GASTO:

AÑO	GASTO PREVISTO	GASTO COMPROMETIDO	OBLIGACIONES RECONOCIDAS	GASTO PENDIENTE
2014				
	23.111,00	23.111,00	-	23.111,00

C) GESTIÓN DE LOS INGRESOS AFECTADOS:

AÑO	INGRESOS PREVISTOS	INGRESOS COMPROMETIDOS	DERECHOS RECONOCIDOS	INGRESOS PENDIENTES
2014				
	11.555,50	11.555,50	-	11.555,50

D) DESVIACIONES DE FINANCIACIÓN POR AGENTES:

IDENTIFICACIÓN AGENTE	AÑO	INGRESOS PREVISTOS	DERECHOS RECONOCIDOS	COEF. FINANC.	DESVIACIONES DE FINANCIACIÓN	
					DEL EJERCICIO	ACUMULADAS
762.00: CONCELO DE BECERREÁ	2014					
TOTAL AGENTE		11.555,50	-	0,50	-	-
			-			
TOTAL AGENTE			-	-	-	-
			-			
TOTAL AGENTE			-		-	-
			-			
TOTAL AGENTE			-		-	-
TOTAL DESVIACIONES POSITIVAS					-	-
TOTAL DESVIACIONES NEGATIVAS					-	-

GASTOS CON FINANCIACIÓN AFECTADA

CÓDIGO: POS2014009
DESCRIPCIÓN: OBRA Nº 9/14 P.O.S.: REPOS.SANEAMIENTO NO NUCLEO DE BOVEDA E CONST. MURO CONTENCIÓN EN CAMIÑO MUNICIPAL EN TEILAN. BÓVEDA

A) DATOS GENERALES IDENTIFICATIVOS

FECHA DE INICIO:	25/02/2014	APLICACIONES PRESUPUESTARIAS:	AGENTES FINANCIADORES:
DURACIÓN:		1610.65000	762.00: CONCELO DE BÓVEDA
COEF. FINANC. TOTAL:	0,5		

B) GESTIÓN DEL GASTO:

AÑO	GASTO PREVISTO	GASTO COMPROMETIDO	OBLIGACIONES RECONOCIDAS	GASTO PENDIENTE
2014			18.062,89	
	23.613,44	23.613,44	18.062,89	5.550,55

C) GESTIÓN DE LOS INGRESOS AFECTADOS:

AÑO	INGRESOS PREVISTOS	INGRESOS COMPROMETIDOS	DERECHOS RECONOCIDOS	INGRESOS PENDIENTES
2014			9.031,44	
	11.806,72	11.806,72	9.031,44	2.775,28

D) DESVIACIONES DE FINANCIACIÓN POR AGENTES:

IDENTIFICACIÓN AGENTE	AÑO	INGRESOS PREVISTOS	DERECHOS RECONOCIDOS	COEF. FINANC.	DESVIACIONES DE FINANCIACIÓN	
					DEL EJERCICIO	ACUMULADAS
762.00: CONCELO DE BÓVEDA	2014		9.031,44			
TOTAL AGENTE		11.806,72	9.031,44	0,50	- 0,01	- 0,01
			-			
TOTAL AGENTE			-	-	-	-
			-			
TOTAL AGENTE			-		-	-
			-			
TOTAL AGENTE			-		-	-
TOTAL DESVIACIONES POSITIVAS						-
TOTAL DESVIACIONES NEGATIVAS						- 0,01

GASTOS CON FINANCIACIÓN AFECTADA

CÓDIGO: POS2014010
DESCRIPCIÓN: OBRA Nº 10/14 P.O.S.: PISTA POLIDEPORTIVA ABERTA NA RÚA DOS CASTROS. BURELA

A) DATOS GENERALES IDENTIFICATIVOS

FECHA DE INICIO:	25/02/2014	APLICACIONES PRESUPUESTARIAS:	AGENTES FINANCIADORES:
DURACIÓN:		3410.65000	762.00: CONCELO DE BURELA
COEF. FINANC. TOTAL:	0,5		

B) GESTIÓN DEL GASTO:

AÑO	GASTO PREVISTO	GASTO COMPROMETIDO	OBLIGACIONES RECONOCIDAS	GASTO PENDIENTE
2014			-	
	22.710,08	22.710,08	-	22.710,08

C) GESTIÓN DE LOS INGRESOS AFECTADOS:

AÑO	INGRESOS PREVISTOS	INGRESOS COMPROMETIDOS	DERECHOS RECONOCIDOS	INGRESOS PENDIENTES
2014			-	
	11.355,04	11.355,04	-	11.355,04

D) DESVIACIONES DE FINANCIACIÓN POR AGENTES:

IDENTIFICACIÓN AGENTE	AÑO	INGRESOS PREVISTOS	DERECHOS RECONOCIDOS	COEF. FINANC.	DESVIACIONES DE FINANCIACIÓN	
					DEL EJERCICIO	ACUMULADAS
762.00: CONCELO DE BURELA	2014		-			
TOTAL AGENTE		11.355,04	-	0,50	-	-
			-			
TOTAL AGENTE			-	-	-	-
			-			
TOTAL AGENTE			-		-	-
			-			
TOTAL AGENTE			-		-	-
TOTAL DESVIACIONES POSITIVAS					-	-
TOTAL DESVIACIONES NEGATIVAS					-	-

GASTOS CON FINANCIACIÓN AFECTADA

CÓDIGO: POS2014011
DESCRIPCIÓN: OBRA Nº 11/14 P.O.S.: OPTIMIZACIÓN ENERXÉTICA DE INST. DE ALUMEADO PUBLICO EN NÚCLEOS DE COEDO, SAMPAIO, ABELAIRAS, ARXEMIL, SAN PEDRO E A TORRE. CARBALLEDO

A) DATOS GENERALES IDENTIFICATIVOS

FECHA DE INICIO:	25/02/2014	APLICACIONES PRESUPUESTARIAS:	AGENTES FINANCIADORES:
DURACIÓN:		1650.65000	762.00: CONCELO DE CARBALLEDO
COEF. FINANC. TOTAL:	0,5		

B) GESTIÓN DEL GASTO:

AÑO	GASTO PREVISTO	GASTO COMPROMETIDO	OBLIGACIONES RECONOCIDAS	GASTO PENDIENTE
2014			29.936,96	
	29.936,96	29.936,96	29.936,96	-

C) GESTIÓN DE LOS INGRESOS AFECTADOS:

AÑO	INGRESOS PREVISTOS	INGRESOS COMPROMETIDOS	DERECHOS RECONOCIDOS	INGRESOS PENDIENTES
2014			14.968,48	
	14.968,48	14.968,48	14.968,48	-

D) DESVIACIONES DE FINANCIACIÓN POR AGENTES:

IDENTIFICACIÓN AGENTE	AÑO	INGRESOS PREVISTOS	DERECHOS RECONOCIDOS	COEF. FINANC.	DESVIACIONES DE FINANCIACIÓN	
					DEL EJERCICIO	ACUMULADAS
762.00: CONCELO DE CARBALLEDO	2014		14.968,48			
TOTAL AGENTE		14.968,48	14.968,48	0,50	-	-
			-			
TOTAL AGENTE			-	-	-	-
			-			
TOTAL AGENTE			-		-	-
			-			
TOTAL AGENTE			-		-	-
TOTAL DESVIACIONES POSITIVAS					-	-
TOTAL DESVIACIONES NEGATIVAS					-	-

GASTOS CON FINANCIACIÓN AFECTADA

CÓDIGO: POS2014012
DESCRIPCIÓN: OBRA Nº 12/14 P.O.S.: ACDTO. ACCESOS: PISTA DO MUIÑO DA CERNADA, DE LU-113-CRUCÉ DA REGA-PISTA XUNTO CASA DA SINFORIANA-DE LU-113-CRUCÉ DA REGA DAS CALES. CASTRO DE REI

A) DATOS GENERALES IDENTIFICATIVOS

FECHA DE INICIO:	25/02/2014	APLICACIONES PRESUPUESTARIAS:	AGENTES FINANCIADORES:
DURACIÓN:		4531.65000	762.00: CONCELO DE CASTRO DE REI
COEF. FINANC. TOTAL:	0,5505548		

B) GESTIÓN DEL GASTO:

AÑO	GASTO PREVISTO	GASTO COMPROMETIDO	OBLIGACIONES RECONOCIDAS	GASTO PENDIENTE
2014				
	37.324,24	37.324,24	-	37.324,24

C) GESTIÓN DE LOS INGRESOS AFECTADOS:

AÑO	INGRESOS PREVISTOS	INGRESOS COMPROMETIDOS	DERECHOS RECONOCIDOS	INGRESOS PENDIENTES
2014				
	20.549,04	20.549,04	-	20.549,04

D) DESVIACIONES DE FINANCIACIÓN POR AGENTES:

IDENTIFICACIÓN AGENTE	AÑO	INGRESOS PREVISTOS	DERECHOS RECONOCIDOS	COEF. FINANC.	DESVIACIONES DE FINANCIACIÓN	
					DEL EJERCICIO	ACUMULADAS
762.00: CONCELO DE CASTRO DE REI	2014					
TOTAL AGENTE		20.549,04	-	0,55	-	-
			-			
TOTAL AGENTE			-	-	-	-
			-			
TOTAL AGENTE			-		-	-
			-			
TOTAL AGENTE			-		-	-
TOTAL DESVIACIONES POSITIVAS					-	-
TOTAL DESVIACIONES NEGATIVAS					-	-

GASTOS CON FINANCIACIÓN AFECTADA

CÓDIGO: POS2014014
DESCRIPCIÓN: OBRA Nº 14/14 P.O.S.: ACONDICIONAMIENTO E MELLORA DO ACCESO DE PONTES DE DONÍS A DONÍS. CERVANTES

A) DATOS GENERALES IDENTIFICATIVOS

FECHA DE INICIO:	25/02/2014	APLICACIONES PRESUPUESTARIAS:	AGENTES FINANCIADORES:
DURACIÓN:		4531.65000	762.00: CONCELO DE CERVANTES
COEF. FINANC. TOTAL:	0,5		

B) GESTIÓN DEL GASTO:

AÑO	GASTO PREVISTO	GASTO COMPROMETIDO	OBLIGACIONES RECONOCIDAS	GASTO PENDIENTE
2014			28.130,24	
	28.130,24	28.130,24	28.130,24	-

C) GESTIÓN DE LOS INGRESOS AFECTADOS:

AÑO	INGRESOS PREVISTOS	INGRESOS COMPROMETIDOS	DERECHOS RECONOCIDOS	INGRESOS PENDIENTES
2014			14.065,12	
	14.065,12	14.065,12	14.065,12	-

D) DESVIACIONES DE FINANCIACIÓN POR AGENTES:

IDENTIFICACIÓN AGENTE	AÑO	INGRESOS PREVISTOS	DERECHOS RECONOCIDOS	COEF. FINANC.	DESVIACIONES DE FINANCIACIÓN	
					DEL EJERCICIO	ACUMULADAS
762.00: CONCELO DE CERVANTES	2014		14.065,12			
TOTAL AGENTE		14.065,12	14.065,12	0,50	-	-
			-			
TOTAL AGENTE			-	-	-	-
			-			
TOTAL AGENTE			-		-	-
			-			
TOTAL AGENTE			-		-	-
TOTAL DESVIACIONES POSITIVAS					-	-
TOTAL DESVIACIONES NEGATIVAS					-	-

GASTOS CON FINANCIACIÓN AFECTADA

CÓDIGO: POS2014017
DESCRIPCIÓN: OBRA Nº 17/14 P.O.S.: ALUMEADO PUBLICO EN TOIRAL, TORRILLÓN E CRUZ (PARROQUIA DE TÁMOGA).
 COSPEITO

A) DATOS GENERALES IDENTIFICATIVOS

FECHA DE INICIO:	25/02/2014	APLICACIONES PRESUPUESTARIAS:	AGENTES FINANCIADORES:
DURACIÓN:		1650.65000	762.00: CONCELO DE COSPEITO
COEF. FINANC. TOTAL:	0,5553596		

B) GESTIÓN DEL GASTO:

AÑO	GASTO PREVISTO	GASTO COMPROMETIDO	OBLIGACIONES RECONOCIDAS	GASTO PENDIENTE
2014			-	
	35.695,90	35.695,90	-	35.695,90

C) GESTIÓN DE LOS INGRESOS AFECTADOS:

AÑO	INGRESOS PREVISTOS	INGRESOS COMPROMETIDOS	DERECHOS RECONOCIDOS	INGRESOS PENDIENTES
2014			-	
	19.824,06	19.824,06	-	19.824,06

D) DESVIACIONES DE FINANCIACIÓN POR AGENTES:

IDENTIFICACIÓN AGENTE	AÑO	INGRESOS PREVISTOS	DERECHOS RECONOCIDOS	COEF. FINANC.	DESVIACIONES DE FINANCIACIÓN	
					DEL EJERCICIO	ACUMULADAS
762.00: CONCELO DE COSPEITO	2014		-			
TOTAL AGENTE		19.824,06	-	0,56	-	-
			-			
TOTAL AGENTE			-	-	-	-
			-			
TOTAL AGENTE			-		-	-
			-			
TOTAL AGENTE			-		-	-
TOTAL DESVIACIONES POSITIVAS						-
TOTAL DESVIACIONES NEGATIVAS						-

GASTOS CON FINANCIACIÓN AFECTADA**CÓDIGO:**

POS2014018

DESCRIPCIÓN:

OBRA Nº 18/14 P.O.S.: PAVIMENTACIÓN CTRA. DE LUGO-MURADELLE E PARQUE MUNICIPAL. CHANTADA

A) DATOS GENERALES IDENTIFICATIVOS

FECHA DE INICIO:	25/02/2014	APLICACIONES PRESUPUESTARIAS:	AGENTES FINANCIADORES:
DURACIÓN:		1550.65000	762.00: CONCELO DE CHANTADA
COEF. FINANC. TOTAL:	0,5		

B) GESTIÓN DEL GASTO:

AÑO	GASTO PREVISTO	GASTO COMPROMETIDO	OBLIGACIONES RECONOCIDAS	GASTO PENDIENTE
2014			-	
	35.090,00	35.090,00	-	35.090,00

C) GESTIÓN DE LOS INGRESOS AFECTADOS:

AÑO	INGRESOS PREVISTOS	INGRESOS COMPROMETIDOS	DERECHOS RECONOCIDOS	INGRESOS PENDIENTES
2014			-	
	17.545,00	17.545,00	-	17.545,00

D) DESVIACIONES DE FINANCIACIÓN POR AGENTES:

IDENTIFICACIÓN AGENTE	AÑO	INGRESOS PREVISTOS	DERECHOS RECONOCIDOS	COEF. FINANC.	DESVIACIONES DE FINANCIACIÓN	
					DEL EJERCICIO	ACUMULADAS
762.00: CONCELO DE CHANTADA	2014		-			
TOTAL AGENTE		17.545,00	-	0,50	-	-
			-			
TOTAL AGENTE			-	-	-	-
			-			
TOTAL AGENTE			-		-	-
			-			
TOTAL AGENTE			-		-	-
TOTAL DESVIACIONES POSITIVAS					-	-
TOTAL DESVIACIONES NEGATIVAS					-	-

GASTOS CON FINANCIACIÓN AFECTADA

CÓDIGO: POS2014019
DESCRIPCIÓN: OBRA Nº 19/14 P.O.S.: RECONSTRUCCIÓN MURO NO ACCESO Á IGREXA DE SECEDA E PAVIMENTACIÓN DE ACCESO E NÚCLEO INTERIOR DE MIRAZ. FOLGOSO DO COUREL

A) DATOS GENERALES IDENTIFICATIVOS

FECHA DE INICIO:	25/02/2014	APLICACIONES PRESUPUESTARIAS:	AGENTES FINANCIADORES:
DURACIÓN:		4531.65000	762.00: CONCELO DE FOLGOSO DO COUREL
COEF. FINANC. TOTAL:	0,5		

B) GESTIÓN DEL GASTO:

AÑO	GASTO PREVISTO	GASTO COMPROMETIDO	OBLIGACIONES RECONOCIDAS	GASTO PENDIENTE
2014			-	
	23.613,44	23.613,44	-	23.613,44

C) GESTIÓN DE LOS INGRESOS AFECTADOS:

AÑO	INGRESOS PREVISTOS	INGRESOS COMPROMETIDOS	DERECHOS RECONOCIDOS	INGRESOS PENDIENTES
2014			-	
	11.806,72	11.806,72	-	11.806,72

D) DESVIACIONES DE FINANCIACIÓN POR AGENTES:

IDENTIFICACIÓN AGENTE	AÑO	INGRESOS PREVISTOS	DERECHOS RECONOCIDOS	COEF. FINANC.	DESVIACIONES DE FINANCIACIÓN	
					DEL EJERCICIO	ACUMULADAS
762.00: CONCELO DE FOLGOSO DO COUREL	2014		-			
TOTAL AGENTE		11.806,72	-	0,50	-	-
			-			
TOTAL AGENTE			-	-	-	-
			-			
TOTAL AGENTE			-		-	-
			-			
TOTAL AGENTE			-		-	-
TOTAL DESVIACIONES POSITIVAS					-	-
TOTAL DESVIACIONES NEGATIVAS					-	-

GASTOS CON FINANCIACIÓN AFECTADA

CÓDIGO: POS2014020
DESCRIPCIÓN: OBRA Nº 20/14 P.O.S.: ACDTO. ACCESO DE CRECENCIA A FERREIROS (PARROQUIA DE SAN PEDRO DO RÍO). FONSAGRADA

A) DATOS GENERALES IDENTIFICATIVOS

FECHA DE INICIO:	25/02/2014	APLICACIONES PRESUPUESTARIAS:	AGENTES FINANCIADORES:
DURACIÓN:		4531.65000	762.00: CONCELO DE FONSAGRADA
COEF. FINANC. TOTAL:	0,5		

B) GESTIÓN DEL GASTO:

AÑO	GASTO PREVISTO	GASTO COMPROMETIDO	OBLIGACIONES RECONOCIDAS	GASTO PENDIENTE
2014			-	
	35.357,12	35.357,12	-	35.357,12

C) GESTIÓN DE LOS INGRESOS AFECTADOS:

AÑO	INGRESOS PREVISTOS	INGRESOS COMPROMETIDOS	DERECHOS RECONOCIDOS	INGRESOS PENDIENTES
2014			-	
	17.678,56	17.678,56	-	17.678,56

D) DESVIACIONES DE FINANCIACIÓN POR AGENTES:

IDENTIFICACIÓN AGENTE	AÑO	INGRESOS PREVISTOS	DERECHOS RECONOCIDOS	COEF. FINANC.	DESVIACIONES DE FINANCIACIÓN	
					DEL EJERCICIO	ACUMULADAS
762.00: CONCELO DE FONSAGRADA	2014		-			
TOTAL AGENTE		17.678,56	-	0,50	-	-
			-			
TOTAL AGENTE			-	-	-	-
			-			
TOTAL AGENTE			-		-	-
			-			
TOTAL AGENTE			-		-	-
TOTAL DESVIACIONES POSITIVAS					-	-
TOTAL DESVIACIONES NEGATIVAS					-	-

GASTOS CON FINANCIACIÓN AFECTADA

CÓDIGO: POS2014021
DESCRIPCIÓN: OBRA Nº 21/14 P.O.S.: MELLORA DE ACCESOS AOS NÚCLEOS DE RIBELA E LOUSADA. FOZ

A) DATOS GENERALES IDENTIFICATIVOS

FECHA DE INICIO:	25/02/2014	APLICACIONES PRESUPUESTARIAS:	AGENTES FINANCIADORES:
DURACIÓN:		4531.65000	762.00: CONCELO DE FOZ
COEF. FINANC. TOTAL:	0,5		

B) GESTIÓN DEL GASTO:

AÑO	GASTO PREVISTO	GASTO COMPROMETIDO	OBLIGACIONES RECONOCIDAS	GASTO PENDIENTE
2014			-	
	25.420,16	25.420,16	-	25.420,16

C) GESTIÓN DE LOS INGRESOS AFECTADOS:

AÑO	INGRESOS PREVISTOS	INGRESOS COMPROMETIDOS	DERECHOS RECONOCIDOS	INGRESOS PENDIENTES
2014			-	
	12.710,08	12.710,08	-	12.710,08

D) DESVIACIONES DE FINANCIACIÓN POR AGENTES:

IDENTIFICACIÓN AGENTE	AÑO	INGRESOS PREVISTOS	DERECHOS RECONOCIDOS	COEF. FINANC.	DESVIACIONES DE FINANCIACIÓN	
					DEL EJERCICIO	ACUMULADAS
762.00: CONCELO DE FOZ	2014		-			
TOTAL AGENTE		12.710,08	-	0,50	-	-
			-			
TOTAL AGENTE			-	-	-	-
			-			
TOTAL AGENTE			-		-	-
			-			
TOTAL AGENTE			-		-	-
TOTAL DESVIACIONES POSITIVAS					-	-
TOTAL DESVIACIONES NEGATIVAS					-	-

GASTOS CON FINANCIACIÓN AFECTADA**CÓDIGO:**

POS2014022

DESCRIPCIÓN:

OBRA Nº 22/14 P.O.S.: ACDTO.E MELLORA DE PISTAS DE REXEDOIRA A COT, DE SEOANE, DE PACIO A PARAÑO, DE TORRE A XIÁ, DE VILAPEDRE E DE A ROCHA. FRIOL

A) DATOS GENERALES IDENTIFICATIVOS

FECHA DE INICIO:	25/02/2014	APLICACIONES PRESUPUESTARIAS:	AGENTES FINANCIADORES:
DURACIÓN:		4531.65000	762.00: CONCELO DE FRIOL
COEF. FINANC. TOTAL:	0,5		

B) GESTIÓN DEL GASTO:

AÑO	GASTO PREVISTO	GASTO COMPROMETIDO	OBLIGACIONES RECONOCIDAS	GASTO PENDIENTE
2014			36.172,82	
	36.172,82	36.172,82	36.172,82	-

C) GESTIÓN DE LOS INGRESOS AFECTADOS:

AÑO	INGRESOS PREVISTOS	INGRESOS COMPROMETIDOS	DERECHOS RECONOCIDOS	INGRESOS PENDIENTES
2014			18.086,41	
	18.086,41	18.086,41	18.086,41	-

D) DESVIACIONES DE FINANCIACIÓN POR AGENTES:

IDENTIFICACIÓN AGENTE	AÑO	INGRESOS PREVISTOS	DERECHOS RECONOCIDOS	COEF. FINANC.	DESVIACIONES DE FINANCIACIÓN	
					DEL EJERCICIO	ACUMULADAS
762.00: CONCELO DE FRIOL	2014		18.086,41			
TOTAL AGENTE		18.086,41	18.086,41	0,50	-	-
			-			
TOTAL AGENTE			-	-	-	-
			-			
TOTAL AGENTE			-		-	-
			-			
TOTAL AGENTE			-		-	-
TOTAL DESVIACIONES POSITIVAS						-
TOTAL DESVIACIONES NEGATIVAS						-

GASTOS CON FINANCIACIÓN AFECTADA

CÓDIGO: POS2014023
DESCRIPCIÓN: OBRA Nº 23/14 P.O.S.: ACDTO.E MELLORA CARRETERA DESDE ZONA DE O XURO ATA O CRUCE DE LEA. GUITIRIZ

A) DATOS GENERALES IDENTIFICATIVOS

FECHA DE INICIO:	25/02/2014	APLICACIONES PRESUPUESTARIAS:	AGENTES FINANCIADORES:
DURACIÓN:		4531.65000	762.00: CONCELO DE GUITIRIZ
COEF. FINANC. TOTAL:	0,5		

B) GESTIÓN DEL GASTO:

AÑO	GASTO PREVISTO	GASTO COMPROMETIDO	OBLIGACIONES RECONOCIDAS	GASTO PENDIENTE
2014			36.260,48	
	36.260,48	36.260,48	36.260,48	-

C) GESTIÓN DE LOS INGRESOS AFECTADOS:

AÑO	INGRESOS PREVISTOS	INGRESOS COMPROMETIDOS	DERECHOS RECONOCIDOS	INGRESOS PENDIENTES
2014			18.130,24	
	18.130,24	18.130,24	18.130,24	-

D) DESVIACIONES DE FINANCIACIÓN POR AGENTES:

IDENTIFICACIÓN AGENTE	AÑO	INGRESOS PREVISTOS	DERECHOS RECONOCIDOS	COEF. FINANC.	DESVIACIONES DE FINANCIACIÓN	
					DEL EJERCICIO	ACUMULADAS
762.00: CONCELO DE GUITIRIZ	2014		18.130,24			
TOTAL AGENTE		18.130,24	18.130,24	0,50	-	-
			-			
TOTAL AGENTE			-	-	-	-
			-			
TOTAL AGENTE			-		-	-
			-			
TOTAL AGENTE			-		-	-
TOTAL DESVIACIONES POSITIVAS					-	-
TOTAL DESVIACIONES NEGATIVAS					-	-

GASTOS CON FINANCIACIÓN AFECTADA

CÓDIGO: POS2014024
DESCRIPCIÓN: OBRA Nº 24/14 P.O.S.: ACONDICIONAMIENTO E MELLORA DO ACCESO DE NOGUEIRAS A ARRIBA. GUNTIN

A) DATOS GENERALES IDENTIFICATIVOS

FECHA DE INICIO:	25/02/2014	APLICACIONES PRESUPUESTARIAS:	AGENTES FINANCIADORES:
DURACIÓN:		4531.65000	762.00: CONCELO DE GUNTIN
COEF. FINANC. TOTAL:	0,5000002		

B) GESTIÓN DEL GASTO:

AÑO	GASTO PREVISTO	GASTO COMPROMETIDO	OBLIGACIONES RECONOCIDAS	GASTO PENDIENTE
2014			28.130,25	
	28.130,25	28.130,25	28.130,25	-

C) GESTIÓN DE LOS INGRESOS AFECTADOS:

AÑO	INGRESOS PREVISTOS	INGRESOS COMPROMETIDOS	DERECHOS RECONOCIDOS	INGRESOS PENDIENTES
2014			14.065,13	
	14.065,13	14.065,13	14.065,13	-

D) DESVIACIONES DE FINANCIACIÓN POR AGENTES:

IDENTIFICACIÓN AGENTE	AÑO	INGRESOS PREVISTOS	DERECHOS RECONOCIDOS	COEF. FINANC.	DESVIACIONES DE FINANCIACIÓN	
					DEL EJERCICIO	ACUMULADAS
762.00: CONCELO DE GUNTIN	2014		14.065,13			
TOTAL AGENTE		14.065,13	14.065,13	0,50	-	-
			-			
TOTAL AGENTE			-	-	-	-
			-			
TOTAL AGENTE			-		-	-
			-			
TOTAL AGENTE			-		-	-
TOTAL DESVIACIONES POSITIVAS					-	-
TOTAL DESVIACIONES NEGATIVAS					-	-

GASTOS CON FINANCIACIÓN AFECTADA**CÓDIGO:**

POS2014025

DESCRIPCIÓN:

OBRA Nº 25/14 P.O.S.: ACONDICIONAMIENTO DE ACCESOS EN BARBAÍN, OUTEIRO E PACIOS. INCIO

A) DATOS GENERALES IDENTIFICATIVOS

FECHA DE INICIO:	25/02/2014	APLICACIONES PRESUPUESTARIAS:	AGENTES FINANCIADORES:
DURACIÓN:		4531.65000	762.00: CONCELO DE INCIO
COEF. FINANC. TOTAL:	0,5		

B) GESTIÓN DEL GASTO:

AÑO	GASTO PREVISTO	GASTO COMPROMETIDO	OBLIGACIONES RECONOCIDAS	GASTO PENDIENTE
2014			-	
	27.226,88	27.226,88	-	27.226,88

C) GESTIÓN DE LOS INGRESOS AFECTADOS:

AÑO	INGRESOS PREVISTOS	INGRESOS COMPROMETIDOS	DERECHOS RECONOCIDOS	INGRESOS PENDIENTES
2014			-	
	13.613,44	13.613,44	-	13.613,44

D) DESVIACIONES DE FINANCIACIÓN POR AGENTES:

IDENTIFICACIÓN AGENTE	AÑO	INGRESOS PREVISTOS	DERECHOS RECONOCIDOS	COEF. FINANC.	DESVIACIONES DE FINANCIACIÓN		
					DEL EJERCICIO	ACUMULADAS	
762.00: CONCELO DE INCIO	2014		-				
TOTAL AGENTE		13.613,44	-	0,50	-	-	
			-				
TOTAL AGENTE			-	-	-	-	
			-				
TOTAL AGENTE			-		-	-	
			-				
TOTAL AGENTE			-		-	-	
					TOTAL DESVIACIONES POSITIVAS	-	-
					TOTAL DESVIACIONES NEGATIVAS	-	-

GASTOS CON FINANCIACIÓN AFECTADA

CÓDIGO: POS2014026
DESCRIPCIÓN: OBRA Nº 26/14 P.O.S.: ACDTO. E MELLORA DE ACCESOS AOS NÚCLEOS DE PIÑEIROÁ, CASTRODELO E SANTA MARÍA DE LAMA. LÁNCARA

A) DATOS GENERALES IDENTIFICATIVOS

FECHA DE INICIO:	25/02/2014	APLICACIONES PRESUPUESTARIAS:	AGENTES FINANCIADORES:
DURACIÓN:		4531.65000	762.00: CONCELO DE LÁNCARA
COEF. FINANC. TOTAL:	0,5000004		

B) GESTIÓN DEL GASTO:

AÑO	GASTO PREVISTO	GASTO COMPROMETIDO	OBLIGACIONES RECONOCIDAS	GASTO PENDIENTE
2014			28.130,26	
	28.130,26	28.130,26	28.130,26	-

C) GESTIÓN DE LOS INGRESOS AFECTADOS:

AÑO	INGRESOS PREVISTOS	INGRESOS COMPROMETIDOS	DERECHOS RECONOCIDOS	INGRESOS PENDIENTES
2014			14.065,14	
	14.065,14	14.065,14	14.065,14	-

D) DESVIACIONES DE FINANCIACIÓN POR AGENTES:

IDENTIFICACIÓN AGENTE	AÑO	INGRESOS PREVISTOS	DERECHOS RECONOCIDOS	COEF. FINANC.	DESVIACIONES DE FINANCIACIÓN	
					DEL EJERCICIO	ACUMULADAS
762.00: CONCELO DE LÁNCARA	2014		14.065,14			
TOTAL AGENTE		14.065,14	14.065,14	0,50	-	-
			-			
TOTAL AGENTE			-	-	-	-
			-			
TOTAL AGENTE			-		-	-
			-			
TOTAL AGENTE			-		-	-
TOTAL DESVIACIONES POSITIVAS					-	-
TOTAL DESVIACIONES NEGATIVAS					-	-

GASTOS CON FINANCIACIÓN AFECTADA

CÓDIGO: POS2014027
DESCRIPCIÓN: OBRA Nº 27/14 P.O.S.: ACDTO. E MANTEMENTO DE CAMIÑOS EN RÚA DAS PRAZAS, CHANTADO, CASTIÑEIRAS VERDES E PATEIRA. LOURENZÁ

A) DATOS GENERALES IDENTIFICATIVOS

FECHA DE INICIO:	25/02/2014	APLICACIONES PRESUPUESTARIAS:	AGENTES FINANCIADORES:
DURACIÓN:		4531.65000	762.00: CONCELO DE LOURENZÁ
COEF. FINANC. TOTAL:	0,5		

B) GESTIÓN DEL GASTO:

AÑO	GASTO PREVISTO	GASTO COMPROMETIDO	OBLIGACIONES RECONOCIDAS	GASTO PENDIENTE
2014			25.420,16	
	25.420,16	25.420,16	25.420,16	-

C) GESTIÓN DE LOS INGRESOS AFECTADOS:

AÑO	INGRESOS PREVISTOS	INGRESOS COMPROMETIDOS	DERECHOS RECONOCIDOS	INGRESOS PENDIENTES
2014			12.710,08	
	12.710,08	12.710,08	12.710,08	-

D) DESVIACIONES DE FINANCIACIÓN POR AGENTES:

IDENTIFICACIÓN AGENTE	AÑO	INGRESOS PREVISTOS	DERECHOS RECONOCIDOS	COEF. FINANC.	DESVIACIONES DE FINANCIACIÓN	
					DEL EJERCICIO	ACUMULADAS
762.00: CONCELO DE LOURENZÁ	2014		12.710,08			
TOTAL AGENTE		12.710,08	12.710,08	0,50	-	-
			-			
TOTAL AGENTE			-	-	-	-
			-			
TOTAL AGENTE			-		-	-
			-			
TOTAL AGENTE			-		-	-
TOTAL DESVIACIONES POSITIVAS					-	-
TOTAL DESVIACIONES NEGATIVAS					-	-

GASTOS CON FINANCIACIÓN AFECTADA

CÓDIGO: POS2014028
DESCRIPCIÓN: OBRA Nº 28/14 P.O.S.: PAVIMENTACIÓN E SERVIZOS NA RÚA CAMIÑO DE ROMA (TRAMO RÚA TRES MARÍAS-RÚAS CASAS VELLAS (ESCALINATA). LUGO

A) DATOS GENERALES IDENTIFICATIVOS

FECHA DE INICIO:	25/02/2014	APLICACIONES PRESUPUESTARIAS:	AGENTES FINANCIADORES:
DURACIÓN:		1550,65000	762.00: CONCELO DE LUGO
COEF. FINANC. TOTAL:	0,5000001		

B) GESTIÓN DEL GASTO:

AÑO	GASTO PREVISTO	GASTO COMPROMETIDO	OBLIGACIONES RECONOCIDAS	GASTO PENDIENTE
2014			42.370,27	
	42.370,27	42.370,27	42.370,27	-

C) GESTIÓN DE LOS INGRESOS AFECTADOS:

AÑO	INGRESOS PREVISTOS	INGRESOS COMPROMETIDOS	DERECHOS RECONOCIDOS	INGRESOS PENDIENTES
2014			21.185,14	
	21.185,14	21.185,14	21.185,14	-

D) DESVIACIONES DE FINANCIACIÓN POR AGENTES:

IDENTIFICACIÓN AGENTE	AÑO	INGRESOS PREVISTOS	DERECHOS RECONOCIDOS	COEF. FINANC.	DESVIACIONES DE FINANCIACIÓN	
					DEL EJERCICIO	ACUMULADAS
762.00: CONCELO DE LUGO	2014		21.185,14			
TOTAL AGENTE		21.185,14	21.185,14	0,50	-	-
			-			
TOTAL AGENTE			-	-	-	-
			-			
TOTAL AGENTE			-		-	-
			-			
TOTAL AGENTE			-		-	-
TOTAL DESVIACIONES POSITIVAS					-	-
TOTAL DESVIACIONES NEGATIVAS					-	-

GASTOS CON FINANCIACIÓN AFECTADA

CÓDIGO: POS2014029
DESCRIPCIÓN: OBRA Nº 29/14 P.O.S.: PAVIMENTACIÓN E SERVIZOS NA RÚA CAMIÑO DE ROMA I (TRAMO RÚA TRES MARÍAS-RÚAS CASAS VELLAS (ESCALINATA). LUGO

A) DATOS GENERALES IDENTIFICATIVOS

FECHA DE INICIO:	25/02/2014	APLICACIONES PRESUPUESTARIAS:	AGENTES FINANCIADORES:
DURACIÓN:		4531.65000	762.00: CONCELO DE MEIRA
COEF. FINANC. TOTAL:	0,5		

B) GESTIÓN DEL GASTO:

AÑO	GASTO PREVISTO	GASTO COMPROMETIDO	OBLIGACIONES RECONOCIDAS	GASTO PENDIENTE
2014			-	
	22.710,08	22.710,08	-	22.710,08

C) GESTIÓN DE LOS INGRESOS AFECTADOS:

AÑO	INGRESOS PREVISTOS	INGRESOS COMPROMETIDOS	DERECHOS RECONOCIDOS	INGRESOS PENDIENTES
2014			-	
	11.355,04	11.355,04	-	11.355,04

D) DESVIACIONES DE FINANCIACIÓN POR AGENTES:

IDENTIFICACIÓN AGENTE	AÑO	INGRESOS PREVISTOS	DERECHOS RECONOCIDOS	COEF. FINANC.	DESVIACIONES DE FINANCIACIÓN	
					DEL EJERCICIO	ACUMULADAS
762.00: CONCELO DE MEIRA	2014		-			
TOTAL AGENTE		11.355,04	-	0,50	-	-
			-			
TOTAL AGENTE			-	-	-	-
			-			
TOTAL AGENTE			-		-	-
			-			
TOTAL AGENTE			-		-	-
TOTAL DESVIACIONES POSITIVAS					-	-
TOTAL DESVIACIONES NEGATIVAS					-	-

GASTOS CON FINANCIACIÓN AFECTADA

CÓDIGO: POS2014030
DESCRIPCIÓN: OBRA Nº 30/14 P.O.S.: ACONDICIONAMIENTO E MELLORA DOS ACCESOS A CHANTA E SAN PAIO-REGUENGO (MONDOÑEDO)

A) DATOS GENERALES IDENTIFICATIVOS

FECHA DE INICIO:	25/02/2014	APLICACIONES PRESUPUESTARIAS:	AGENTES FINANCIADORES:
DURACIÓN:		4531.65000	762.00: CONCELO DE MONDOÑEDO
COEF. FINANC. TOTAL:	0,5		

B) GESTIÓN DEL GASTO:

AÑO	GASTO PREVISTO	GASTO COMPROMETIDO	OBLIGACIONES RECONOCIDAS	GASTO PENDIENTE
2014			25.642,46	
	25.642,46	25.642,46	25.642,46	-

C) GESTIÓN DE LOS INGRESOS AFECTADOS:

AÑO	INGRESOS PREVISTOS	INGRESOS COMPROMETIDOS	DERECHOS RECONOCIDOS	INGRESOS PENDIENTES
2014			12.821,23	
	12.821,23	12.821,23	12.821,23	-

D) DESVIACIONES DE FINANCIACIÓN POR AGENTES:

IDENTIFICACIÓN AGENTE	AÑO	INGRESOS PREVISTOS	DERECHOS RECONOCIDOS	COEF. FINANC.	DESVIACIONES DE FINANCIACIÓN	
					DEL EJERCICIO	ACUMULADAS
762.00: CONCELO DE MONDOÑEDO	2014		12.821,23			
TOTAL AGENTE		12.821,23	12.821,23	0,50	-	-
			-			
TOTAL AGENTE			-	-	-	-
			-			
TOTAL AGENTE			-		-	-
			-			
TOTAL AGENTE			-		-	-
TOTAL DESVIACIONES POSITIVAS					-	-
TOTAL DESVIACIONES NEGATIVAS					-	-

GASTOS CON FINANCIACIÓN AFECTADA

CÓDIGO: POS2014032
DESCRIPCIÓN: OBRA Nº 32/14 P.O.S.: PAVIMENTACIÓN EN RUA NOVA. MONTERROSO

A) DATOS GENERALES IDENTIFICATIVOS

FECHA DE INICIO:	25/02/2014	APLICACIONES PRESUPUESTARIAS:	AGENTES FINANCIADORES:
DURACIÓN:		1550.65000	762.00: CONCELO DE MONTERROSO
COEF. FINANC. TOTAL:	0,4999998		

B) GESTIÓN DEL GASTO:

AÑO	GASTO PREVISTO	GASTO COMPROMETIDO	OBLIGACIONES RECONOCIDAS	GASTO PENDIENTE
2014			26.323,51	
	26.323,51	26.323,51	26.323,51	-

C) GESTIÓN DE LOS INGRESOS AFECTADOS:

AÑO	INGRESOS PREVISTOS	INGRESOS COMPROMETIDOS	DERECHOS RECONOCIDOS	INGRESOS PENDIENTES
2014			13.161,75	
	13.161,75	13.161,75	13.161,75	-

D) DESVIACIONES DE FINANCIACIÓN POR AGENTES:

IDENTIFICACIÓN AGENTE	AÑO	INGRESOS PREVISTOS	DERECHOS RECONOCIDOS	COEF. FINANC.	DESVIACIONES DE FINANCIACIÓN	
					DEL EJERCICIO	ACUMULADAS
762.00: CONCELO DE MONTERROSO	2014		13.161,75			
TOTAL AGENTE		13.161,75	13.161,75	0,50	-	-
			-			
TOTAL AGENTE			-	-	-	-
			-			
TOTAL AGENTE			-		-	-
			-			
TOTAL AGENTE			-		-	-
TOTAL DESVIACIONES POSITIVAS					-	-
TOTAL DESVIACIONES NEGATIVAS					-	-

GASTOS CON FINANCIACIÓN AFECTADA

CÓDIGO: POS2014035
DESCRIPCIÓN: OBRA Nº 35/14 P.O.S.: REHABILITACIÓN DE LOCAIS EN NEGUEIRA E GAMALLEIRA PARA DOTACIÓN DE SERVICIOS DE INTERÉS SOCIAL: NEGUEIRA DE MUÑIZ

A) DATOS GENERALES IDENTIFICATIVOS

FECHA DE INICIO:	25/02/2014	APLICACIONES PRESUPUESTARIAS:	AGENTES FINANCIADORES:
DURACIÓN:		2310.65000	762.00: CONCELO DE NEGUEIRA DE MUÑIZ
COEF. FINANC. TOTAL:	0,5046893		

B) GESTIÓN DEL GASTO:

AÑO	GASTO PREVISTO	GASTO COMPROMETIDO	OBLIGACIONES RECONOCIDAS	GASTO PENDIENTE
2014			-	
	23.837,00	23.837,00	-	23.837,00

C) GESTIÓN DE LOS INGRESOS AFECTADOS:

AÑO	INGRESOS PREVISTOS	INGRESOS COMPROMETIDOS	DERECHOS RECONOCIDOS	INGRESOS PENDIENTES
2014			-	
	12.030,28	12.030,28	-	12.030,28

D) DESVIACIONES DE FINANCIACIÓN POR AGENTES:

IDENTIFICACIÓN AGENTE	AÑO	INGRESOS PREVISTOS	DERECHOS RECONOCIDOS	COEF. FINANC.	DESVIACIONES DE FINANCIACIÓN	
					DEL EJERCICIO	ACUMULADAS
762.00: CONCELO DE NEGUEIRA DE MUÑIZ	2014		-			
TOTAL AGENTE		12.030,28	-	0,50	-	-
			-			
TOTAL AGENTE			-	-	-	-
			-			
TOTAL AGENTE			-		-	-
			-			
TOTAL AGENTE			-		-	-
TOTAL DESVIACIONES POSITIVAS					-	-
TOTAL DESVIACIONES NEGATIVAS					-	-

GASTOS CON FINANCIACIÓN AFECTADA**CÓDIGO:**

POS2014036

DESCRIPCIÓN:

OBRA Nº 36/14 P.O.S.: ACONDICIONAMIENTO E MELLORA DE CAMIÑOS NO NÚCLEO DE SINLLÁN. AS NOGAIS

A) DATOS GENERALES IDENTIFICATIVOS

FECHA DE INICIO:	25/02/2014	APLICACIONES PRESUPUESTARIAS:	AGENTES FINANCIADORES:
DURACIÓN:		4531.65000	762.00: CONCELO DE AS NOGAIS
COEF. FINANC. TOTAL:	0,5000148		

B) GESTIÓN DEL GASTO:

AÑO	GASTO PREVISTO	GASTO COMPROMETIDO	OBLIGACIONES RECONOCIDAS	GASTO PENDIENTE
2014			23.614,14	
	23.614,14	23.614,14	23.614,14	-

C) GESTIÓN DE LOS INGRESOS AFECTADOS:

AÑO	INGRESOS PREVISTOS	INGRESOS COMPROMETIDOS	DERECHOS RECONOCIDOS	INGRESOS PENDIENTES
2014			11.807,42	
	11.807,42	11.807,42	11.807,42	-

D) DESVIACIONES DE FINANCIACIÓN POR AGENTES:

IDENTIFICACIÓN AGENTE	AÑO	INGRESOS PREVISTOS	DERECHOS RECONOCIDOS	COEF. FINANC.	DESVIACIONES DE FINANCIACIÓN	
					DEL EJERCICIO	ACUMULADAS
762.00: CONCELO DE AS NOGAIS	2014		11.807,42			
TOTAL AGENTE		11.807,42	11.807,42	0,50	-	-
			-			
TOTAL AGENTE			-	-	-	-
			-			
TOTAL AGENTE			-		-	-
			-			
TOTAL AGENTE			-		-	-
TOTAL DESVIACIONES POSITIVAS					-	-
TOTAL DESVIACIONES NEGATIVAS					-	-

GASTOS CON FINANCIACIÓN AFECTADA

CÓDIGO: POS2014037
DESCRIPCIÓN: OBRA Nº 37/14 P.O.S.: ACONDICIONAMIENTO DO ACCESO A BEIRA DA FRAGA E VÍA AMBOSORES-AS PONTES E MELLORA DA ANTIGA C-640 NO SEU CRUCE CO REGO DA REGAL. OUROL

A) DATOS GENERALES IDENTIFICATIVOS

FECHA DE INICIO:	25/02/2014	APLICACIONES PRESUPUESTARIAS:	AGENTES FINANCIADORES:
DURACIÓN:		4531.65000	762.00: CONCELO DE OUROL
COEF. FINANC. TOTAL:	0,5		

B) GESTIÓN DEL GASTO:

AÑO	GASTO PREVISTO	GASTO COMPROMETIDO	OBLIGACIONES RECONOCIDAS	GASTO PENDIENTE
2014			31.743,68	
	31.743,68	31.743,68	31.743,68	-

C) GESTIÓN DE LOS INGRESOS AFECTADOS:

AÑO	INGRESOS PREVISTOS	INGRESOS COMPROMETIDOS	DERECHOS RECONOCIDOS	INGRESOS PENDIENTES
2014			15.871,84	
	15.871,84	15.871,84	15.871,84	-

D) DESVIACIONES DE FINANCIACIÓN POR AGENTES:

IDENTIFICACIÓN AGENTE	AÑO	INGRESOS PREVISTOS	DERECHOS RECONOCIDOS	COEF. FINANC.	DESVIACIONES DE FINANCIACIÓN	
					DEL EJERCICIO	ACUMULADAS
762.00: CONCELO DE OUROL	2014		15.871,84			
TOTAL AGENTE		15.871,84	15.871,84	0,50	-	-
			-			
TOTAL AGENTE			-	-	-	-
			-			
TOTAL AGENTE			-		-	-
			-			
TOTAL AGENTE			-		-	-
TOTAL DESVIACIONES POSITIVAS					-	-
TOTAL DESVIACIONES NEGATIVAS					-	-

GASTOS CON FINANCIACIÓN AFECTADA**CÓDIGO:**

POS2014038

DESCRIPCIÓN:

OBRA Nº 38/14 P.O.S.: ACDTO.E MELLORA CAMIÑOS DE VILELA-VEIGADOLGA AO CRUCE DE CASTELO, DE IGREXA DE TABOI A CASTELO E DE CTRA. DEPUTACION A CTRA. CELA. OUTEIRO DE REI

A) DATOS GENERALES IDENTIFICATIVOS

FECHA DE INICIO:	25/02/2014	APLICACIONES PRESUPUESTARIAS:	AGENTES FINANCIADORES:
DURACIÓN:		4531.65000	762.00: CONCELO DE OUTEIRO DE REI
COEF. FINANC. TOTAL:	0,5818817		

B) GESTIÓN DEL GASTO:

AÑO	GASTO PREVISTO	GASTO COMPROMETIDO	OBLIGACIONES RECONOCIDAS	GASTO PENDIENTE
2014			34.719,36	
	34.719,36	34.719,36	34.719,36	-

C) GESTIÓN DE LOS INGRESOS AFECTADOS:

AÑO	INGRESOS PREVISTOS	INGRESOS COMPROMETIDOS	DERECHOS RECONOCIDOS	INGRESOS PENDIENTES
2014			20.202,56	
	20.202,56	20.202,56	20.202,56	-

D) DESVIACIONES DE FINANCIACIÓN POR AGENTES:

IDENTIFICACIÓN AGENTE	AÑO	INGRESOS PREVISTOS	DERECHOS RECONOCIDOS	COEF. FINANC.	DESVIACIONES DE FINANCIACIÓN	
					DEL EJERCICIO	ACUMULADAS
762.00: CONCELO DE OUTEIRO DE REI	2014		20.202,56			
TOTAL AGENTE		20.202,56	20.202,56	0,58	-	-
			-			
TOTAL AGENTE			-	-	-	-
			-			
TOTAL AGENTE			-		-	-
			-			
TOTAL AGENTE			-		-	-
TOTAL DESVIACIONES POSITIVAS					-	-
TOTAL DESVIACIONES NEGATIVAS					-	-

GASTOS CON FINANCIACIÓN AFECTADA**CÓDIGO:**

POS2014040

DESCRIPCIÓN:

OBRA Nº 40/14 P.O.S.: REHABILITACIÓN DE VÍAS PÚBLICAS EN ZOURO, A MATANZA E CEXEDO (PARROQUIA DE CASTRO DE REI). PARADELA

A) DATOS GENERALES IDENTIFICATIVOS

FECHA DE INICIO:	25/02/2014	APLICACIONES PRESUPUESTARIAS:	AGENTES FINANCIADORES:
DURACIÓN:		4531.65000	762.00: CONCELO DE PARADELA
COEF. FINANC. TOTAL:	0,627029		

B) GESTIÓN DEL GASTO:

AÑO	GASTO PREVISTO	GASTO COMPROMETIDO	OBLIGACIONES RECONOCIDAS	GASTO PENDIENTE
2014			36.500,00	
	36.500,00	36.500,00	36.500,00	-

C) GESTIÓN DE LOS INGRESOS AFECTADOS:

AÑO	INGRESOS PREVISTOS	INGRESOS COMPROMETIDOS	DERECHOS RECONOCIDOS	INGRESOS PENDIENTES
2014			22.886,56	
	22.886,56	22.886,56	22.886,56	-

D) DESVIACIONES DE FINANCIACIÓN POR AGENTES:

IDENTIFICACIÓN AGENTE	AÑO	INGRESOS PREVISTOS	DERECHOS RECONOCIDOS	COEF. FINANC.	DESVIACIONES DE FINANCIACIÓN	
					DEL EJERCICIO	ACUMULADAS
762.00: CONCELO DE PARADELA	2014		22.886,56			
TOTAL AGENTE		22.886,56	22.886,56	0,63	-	-
			-			
TOTAL AGENTE			-	-	-	-
			-			
TOTAL AGENTE			-	-	-	-
			-			
TOTAL AGENTE			-	-	-	-
TOTAL DESVIACIONES POSITIVAS					-	-
TOTAL DESVIACIONES NEGATIVAS					-	-

GASTOS CON FINANCIACIÓN AFECTADA

CÓDIGO: POS2014041
DESCRIPCIÓN: OBRA Nº 41/14 P.O.S.: ACDTO.E MELLORA DE ACCESOS DE PIÑEIRO A NEIRA, DE CRUCEIRO A CASA SAN PAIO E DE PENACABRÓN ÁS EIRAS. PÁRAMO

A) DATOS GENERALES IDENTIFICATIVOS

FECHA DE INICIO:	25/02/2014	APLICACIONES PRESUPUESTARIAS:	AGENTES FINANCIADORES:
DURACIÓN:		4531.65000	762.00: CONCELO DE PARAMO
COEF. FINANC. TOTAL:	0,5		

B) GESTIÓN DEL GASTO:

AÑO	GASTO PREVISTO	GASTO COMPROMETIDO	OBLIGACIONES RECONOCIDAS	GASTO PENDIENTE
2014			25.420,16	
	25.420,16	25.420,16	25.420,16	-

C) GESTIÓN DE LOS INGRESOS AFECTADOS:

AÑO	INGRESOS PREVISTOS	INGRESOS COMPROMETIDOS	DERECHOS RECONOCIDOS	INGRESOS PENDIENTES
2014			12.710,08	
	12.710,08	12.710,08	12.710,08	-

D) DESVIACIONES DE FINANCIACIÓN POR AGENTES:

IDENTIFICACIÓN AGENTE	AÑO	INGRESOS PREVISTOS	DERECHOS RECONOCIDOS	COEF. FINANC.	DESVIACIONES DE FINANCIACIÓN	
					DEL EJERCICIO	ACUMULADAS
762.00: CONCELO DE PARAMO	2014		12.710,08			
TOTAL AGENTE		12.710,08	12.710,08	0,50	-	-
			-			
TOTAL AGENTE			-	-	-	-
			-			
TOTAL AGENTE			-		-	-
			-			
TOTAL AGENTE			-		-	-
TOTAL DESVIACIONES POSITIVAS					-	-
TOTAL DESVIACIONES NEGATIVAS					-	-

GASTOS CON FINANCIACIÓN AFECTADA

CÓDIGO: POS2014042
DESCRIPCIÓN: OBRA Nº 42/14 P.O.S.: ACDTO. CAMPO DA FESTA PARA PISTA DEPORTIVA E OBRAS ACCESORIAS NA PARROQUIA DE CORVELLE. PASTORIZA

A) DATOS GENERALES IDENTIFICATIVOS

FECHA DE INICIO:	25/02/2014	APLICACIONES PRESUPUESTARIAS:	AGENTES FINANCIADORES:
DURACIÓN:		3410.65000	762.00: CONCELO DE PASTORIZA
COEF. FINANC. TOTAL:	0,5		

B) GESTIÓN DEL GASTO:

AÑO	GASTO PREVISTO	GASTO COMPROMETIDO	OBLIGACIONES RECONOCIDAS	GASTO PENDIENTE
2014			29.936,96	
	29.936,96	29.936,96	29.936,96	-

C) GESTIÓN DE LOS INGRESOS AFECTADOS:

AÑO	INGRESOS PREVISTOS	INGRESOS COMPROMETIDOS	DERECHOS RECONOCIDOS	INGRESOS PENDIENTES
2014			14.968,48	
	14.968,48	14.968,48	14.968,48	-

D) DESVIACIONES DE FINANCIACIÓN POR AGENTES:

IDENTIFICACIÓN AGENTE	AÑO	INGRESOS PREVISTOS	DERECHOS RECONOCIDOS	COEF. FINANC.	DESVIACIONES DE FINANCIACIÓN	
					DEL EJERCICIO	ACUMULADAS
762.00: CONCELO DE PASTORIZA	2014		14.968,48			
TOTAL AGENTE		14.968,48	14.968,48	0,50	-	-
			-			
TOTAL AGENTE			-	-	-	-
			-			
TOTAL AGENTE			-		-	-
			-			
TOTAL AGENTE			-		-	-
TOTAL DESVIACIONES POSITIVAS					-	-
TOTAL DESVIACIONES NEGATIVAS					-	-

GASTOS CON FINANCIACIÓN AFECTADA

CÓDIGO: POS2014043
DESCRIPCIÓN: OBRA Nº 43/14 P.O.S.: ACDTO.E PAVIMENTACIÓN DA RÚA CENTRO DE SAÚDE DE PEDRAFITA. PEDRAFITA

A) DATOS GENERALES IDENTIFICATIVOS

FECHA DE INICIO:	25/02/2014	APLICACIONES PRESUPUESTARIAS:	AGENTES FINANCIADORES:
DURACIÓN:		1550.65000	762.00: CONCELO DE PEDRAFITA
COEF. FINANC. TOTAL:	0,5		

B) GESTIÓN DEL GASTO:

AÑO	GASTO PREVISTO	GASTO COMPROMETIDO	OBLIGACIONES RECONOCIDAS	GASTO PENDIENTE
2014			23.613,44	
	23.613,44	23.613,44	23.613,44	-

C) GESTIÓN DE LOS INGRESOS AFECTADOS:

AÑO	INGRESOS PREVISTOS	INGRESOS COMPROMETIDOS	DERECHOS RECONOCIDOS	INGRESOS PENDIENTES
2014			11.806,72	
	11.806,72	11.806,72	11.806,72	-

D) DESVIACIONES DE FINANCIACIÓN POR AGENTES:

IDENTIFICACIÓN AGENTE	AÑO	INGRESOS PREVISTOS	DERECHOS RECONOCIDOS	COEF. FINANC.	DESVIACIONES DE FINANCIACIÓN	
					DEL EJERCICIO	ACUMULADAS
762.00: CONCELO DE PEDRAFITA	2014		11.806,72			
TOTAL AGENTE		11.806,72	11.806,72	0,50	-	-
			-			
TOTAL AGENTE			-	-	-	-
			-			
TOTAL AGENTE			-		-	-
			-			
TOTAL AGENTE			-		-	-
TOTAL DESVIACIONES POSITIVAS					-	-
TOTAL DESVIACIONES NEGATIVAS					-	-

GASTOS CON FINANCIACIÓN AFECTADA

CÓDIGO: POS2014044
DESCRIPCIÓN: OBRA Nº 44/14 P.O.S.: CONSTRUCCIÓN DA BEIRARÚA DE ACCESO AO CENTRO DE DÍA NA AVDA. DE OUTEIRO EN POBRA DO BROLLÓN. POBRA DO BROLLÓN

A) DATOS GENERALES IDENTIFICATIVOS

FECHA DE INICIO:	25/02/2014	APLICACIONES PRESUPUESTARIAS:	AGENTES FINANCIADORES:
DURACIÓN:		1550.65000	762.00: CONCELO DE POBRA DO BROLLÓN
COEF. FINANC. TOTAL:	0,5		

B) GESTIÓN DEL GASTO:

AÑO	GASTO PREVISTO	GASTO COMPROMETIDO	OBLIGACIONES RECONOCIDAS	GASTO PENDIENTE
2014			-	
	25.379,84	25.379,84	-	25.379,84

C) GESTIÓN DE LOS INGRESOS AFECTADOS:

AÑO	INGRESOS PREVISTOS	INGRESOS COMPROMETIDOS	DERECHOS RECONOCIDOS	INGRESOS PENDIENTES
2014			-	
	12.689,92	12.689,92	-	12.689,92

D) DESVIACIONES DE FINANCIACIÓN POR AGENTES:

IDENTIFICACIÓN AGENTE	AÑO	INGRESOS PREVISTOS	DERECHOS RECONOCIDOS	COEF. FINANC.	DESVIACIONES DE FINANCIACIÓN	
					DEL EJERCICIO	ACUMULADAS
762.00: CONCELO DE POBRA DO BROLLÓN	2014		-			
TOTAL AGENTE		12.689,92	-	0,50	-	-
			-			
TOTAL AGENTE			-	-	-	-
			-			
TOTAL AGENTE			-		-	-
			-			
TOTAL AGENTE			-		-	-
TOTAL DESVIACIONES POSITIVAS					-	-
TOTAL DESVIACIONES NEGATIVAS					-	-

GASTOS CON FINANCIACIÓN AFECTADA

CÓDIGO: POS2014045
DESCRIPCIÓN: OBRA Nº 45/14 P.O.S.: MELLORA DO CAMIÑO E MURO NO LUGAR DE CIMA DE VILA (PARROQUIA DE SUEGOS).
 POL

A) DATOS GENERALES IDENTIFICATIVOS

FECHA DE INICIO:	25/02/2014	APLICACIONES PRESUPUESTARIAS:	AGENTES FINANCIADORES:
DURACIÓN:		4531.65000	762.00: CONCELO DE POBRA DO BROLLÓN
COEF. FINANC. TOTAL:	0,5		

B) GESTIÓN DEL GASTO:

AÑO	GASTO PREVISTO	GASTO COMPROMETIDO	OBLIGACIONES RECONOCIDAS	GASTO PENDIENTE
2014			-	
	26.323,52	26.323,52	-	26.323,52

C) GESTIÓN DE LOS INGRESOS AFECTADOS:

AÑO	INGRESOS PREVISTOS	INGRESOS COMPROMETIDOS	DERECHOS RECONOCIDOS	INGRESOS PENDIENTES
2014			-	
	13.161,76	13.161,76	-	13.161,76

D) DESVIACIONES DE FINANCIACIÓN POR AGENTES:

IDENTIFICACIÓN AGENTE	AÑO	INGRESOS PREVISTOS	DERECHOS RECONOCIDOS	COEF. FINANC.	DESVIACIONES DE FINANCIACIÓN	
					DEL EJERCICIO	ACUMULADAS
762.00: CONCELO DE POBRA DO BROLLÓN	2014		-			
TOTAL AGENTE		13.161,76	-	0,50	-	-
			-			
TOTAL AGENTE			-	-	-	-
			-			
TOTAL AGENTE			-		-	-
			-			
TOTAL AGENTE			-		-	-
TOTAL DESVIACIONES POSITIVAS						-
TOTAL DESVIACIONES NEGATIVAS						-

GASTOS CON FINANCIACIÓN AFECTADA

CÓDIGO: POS2014046
DESCRIPCIÓN: OBRA Nº 46/14 P.O.S.: PAVIMENTACIÓN DA PRAZA DA RÚA DA FEIRA. PONTENOVA

A) DATOS GENERALES IDENTIFICATIVOS

FECHA DE INICIO:	25/02/2014	APLICACIONES PRESUPUESTARIAS:	AGENTES FINANCIADORES:
DURACIÓN:		1550.65000	762.00: CONCELO DE PONTENOVA
COEF. FINANC. TOTAL:	0,5		

B) GESTIÓN DEL GASTO:

AÑO	GASTO PREVISTO	GASTO COMPROMETIDO	OBLIGACIONES RECONOCIDAS	GASTO PENDIENTE
2014			24.514,30	
	24.514,30	24.514,30	24.514,30	-

C) GESTIÓN DE LOS INGRESOS AFECTADOS:

AÑO	INGRESOS PREVISTOS	INGRESOS COMPROMETIDOS	DERECHOS RECONOCIDOS	INGRESOS PENDIENTES
2014			12.257,15	
	12.257,15	12.257,15	12.257,15	-

D) DESVIACIONES DE FINANCIACIÓN POR AGENTES:

IDENTIFICACIÓN AGENTE	AÑO	INGRESOS PREVISTOS	DERECHOS RECONOCIDOS	COEF. FINANC.	DESVIACIONES DE FINANCIACIÓN	
					DEL EJERCICIO	ACUMULADAS
762.00: CONCELO DE PONTENOVA	2014		12.257,15			
TOTAL AGENTE		12.257,15	12.257,15	0,50	-	-
			-			
TOTAL AGENTE			-	-	-	-
			-			
TOTAL AGENTE			-		-	-
			-			
TOTAL AGENTE			-		-	-
TOTAL DESVIACIONES POSITIVAS					-	-
TOTAL DESVIACIONES NEGATIVAS					-	-

GASTOS CON FINANCIACIÓN AFECTADA

CÓDIGO: POS2014047
DESCRIPCIÓN: OBRA Nº 47/14 P.O.S.: MELLORA DA ORDENACIÓN DO TRÁFICO MEDIANTE A PEONALIZACIÓN DAS RÚAS DE LUGO, XENERAL FRANCO, FRAGA IRIBARNE E PRAZA CONDES DE FENOSA. PORTOMARÍN

A) DATOS GENERALES IDENTIFICATIVOS

FECHA DE INICIO:	25/02/2014	APLICACIONES PRESUPUESTARIAS:	AGENTES FINANCIADORES:
DURACIÓN:		1510.65000	762.00: CONCELO DE PORTOMARÍN
COEF. FINANC. TOTAL:	0,5		

B) GESTIÓN DEL GASTO:

AÑO	GASTO PREVISTO	GASTO COMPROMETIDO	OBLIGACIONES RECONOCIDAS	GASTO PENDIENTE
2014			25.420,16	
	25.420,16	25.420,16	25.420,16	-

C) GESTIÓN DE LOS INGRESOS AFECTADOS:

AÑO	INGRESOS PREVISTOS	INGRESOS COMPROMETIDOS	DERECHOS RECONOCIDOS	INGRESOS PENDIENTES
2014			12.710,08	
	12.710,08	12.710,08	12.710,08	-

D) DESVIACIONES DE FINANCIACIÓN POR AGENTES:

IDENTIFICACIÓN AGENTE	AÑO	INGRESOS PREVISTOS	DERECHOS RECONOCIDOS	COEF. FINANC.	DESVIACIONES DE FINANCIACIÓN	
					DEL EJERCICIO	ACUMULADAS
762.00: CONCELO DE PORTOMARÍN	2014		12.710,08			
TOTAL AGENTE		12.710,08	12.710,08	0,50	-	-
			-			
TOTAL AGENTE			-	-	-	-
			-			
TOTAL AGENTE			-	-	-	-
			-			
TOTAL AGENTE			-	-	-	-
TOTAL DESVIACIONES POSITIVAS					-	-
TOTAL DESVIACIONES NEGATIVAS					-	-

GASTOS CON FINANCIACIÓN AFECTADA

CÓDIGO: POS2014048
DESCRIPCIÓN: OBRA Nº 48/14 P.O.S.: CENTRO SOCIAL EN SAN SALVADOR DA RIBEIRA, 1ª FASE

A) DATOS GENERALES IDENTIFICATIVOS

FECHA DE INICIO:	25/02/2014	APLICACIONES PRESUPUESTARIAS:	AGENTES FINANCIADORES:
DURACIÓN:		2310.65000	762.00: CONCELLO DE QUIROGA
COEF. FINANC. TOTAL:	0,5193034		

B) GESTIÓN DEL GASTO:

AÑO	GASTO PREVISTO	GASTO COMPROMETIDO	OBLIGACIONES RECONOCIDAS	GASTO PENDIENTE
2014			29.259,87	
	29.259,87	29.259,87	29.259,87	-

C) GESTIÓN DE LOS INGRESOS AFECTADOS:

AÑO	INGRESOS PREVISTOS	INGRESOS COMPROMETIDOS	DERECHOS RECONOCIDOS	INGRESOS PENDIENTES
2014			15.194,75	
	15.194,75	15.194,75	15.194,75	-

D) DESVIACIONES DE FINANCIACIÓN POR AGENTES:

IDENTIFICACIÓN AGENTE	AÑO	INGRESOS PREVISTOS	DERECHOS RECONOCIDOS	COEF. FINANC.	DESVIACIONES DE FINANCIACIÓN	
					DEL EJERCICIO	ACUMULADAS
762.00: CONCELLO DE QUIROGA	2014		15.194,75			
TOTAL AGENTE		15.194,75	15.194,75	0,52	-	-
			-			
TOTAL AGENTE			-	-	-	-
			-			
TOTAL AGENTE			-		-	-
			-			
TOTAL AGENTE			-		-	-
TOTAL DESVIACIONES POSITIVAS					-	-
TOTAL DESVIACIONES NEGATIVAS					-	-

GASTOS CON FINANCIACIÓN AFECTADA

CÓDIGO: POS2014049
DESCRIPCIÓN: OBRA Nº 49/14 P.O.S.: PAVIMENTACIÓN E SERVIZOS EN RÚA CORONEL ANDRADE. RÁBADE

A) DATOS GENERALES IDENTIFICATIVOS

FECHA DE INICIO:	25/02/2014	APLICACIONES PRESUPUESTARIAS:	AGENTES FINANCIADORES:
DURACIÓN:		1550.65000	762.00: CONCELLO DE RÁBADE
COEF. FINANC. TOTAL:	0,5		

B) GESTIÓN DEL GASTO:

AÑO	GASTO PREVISTO	GASTO COMPROMETIDO	OBLIGACIONES RECONOCIDAS	GASTO PENDIENTE
2014			21.806,72	
	21.806,72	21.806,72	21.806,72	-

C) GESTIÓN DE LOS INGRESOS AFECTADOS:

AÑO	INGRESOS PREVISTOS	INGRESOS COMPROMETIDOS	DERECHOS RECONOCIDOS	INGRESOS PENDIENTES
2014			10.903,36	
	10.903,36	10.903,36	10.903,36	-

D) DESVIACIONES DE FINANCIACIÓN POR AGENTES:

IDENTIFICACIÓN AGENTE	AÑO	INGRESOS PREVISTOS	DERECHOS RECONOCIDOS	COEF. FINANC.	DESVIACIONES DE FINANCIACIÓN	
					DEL EJERCICIO	ACUMULADAS
762.00: CONCELLO DE RÁBADE	2014		10.903,36			
TOTAL AGENTE		10.903,36	10.903,36	0,50	-	-
			-			
TOTAL AGENTE			-	-	-	-
			-			
TOTAL AGENTE			-		-	-
			-			
TOTAL AGENTE			-		-	-
TOTAL DESVIACIONES POSITIVAS					-	-
TOTAL DESVIACIONES NEGATIVAS					-	-

GASTOS CON FINANCIACIÓN AFECTADA

CÓDIGO: POS2014051
DESCRIPCIÓN: OBRA Nº 51/14 P.O.S.: ACCESOS AO NÚCLEO DE OUTEIRO (SAN CLODIO). RIBAS DE SIL

A) DATOS GENERALES IDENTIFICATIVOS

FECHA DE INICIO:	25/02/2014	APLICACIONES PRESUPUESTARIAS:	AGENTES FINANCIADORES:
DURACIÓN:		4531.65000	762.00: CONCELLO DE RIBAS DE SIL
COEF. FINANC. TOTAL:	0,5		

B) GESTIÓN DEL GASTO:

AÑO	GASTO PREVISTO	GASTO COMPROMETIDO	OBLIGACIONES RECONOCIDAS	GASTO PENDIENTE
2014			22.710,08	
	22.710,08	22.710,08	22.710,08	-

C) GESTIÓN DE LOS INGRESOS AFECTADOS:

AÑO	INGRESOS PREVISTOS	INGRESOS COMPROMETIDOS	DERECHOS RECONOCIDOS	INGRESOS PENDIENTES
2014			11.355,04	
	11.355,04	11.355,04	11.355,04	-

D) DESVIACIONES DE FINANCIACIÓN POR AGENTES:

IDENTIFICACIÓN AGENTE	AÑO	INGRESOS PREVISTOS	DERECHOS RECONOCIDOS	COEF. FINANC.	DESVIACIONES DE FINANCIACIÓN	
					DEL EJERCICIO	ACUMULADAS
762.00: CONCELLO DE RIBAS DE SIL	2014		11.355,04			
TOTAL AGENTE		11.355,04	11.355,04	0,50	-	-
			-			
TOTAL AGENTE			-	-	-	-
			-			
TOTAL AGENTE			-		-	-
			-			
TOTAL AGENTE			-		-	-
TOTAL DESVIACIONES POSITIVAS					-	-
TOTAL DESVIACIONES NEGATIVAS					-	-

GASTOS CON FINANCIACIÓN AFECTADA

CÓDIGO: POS2014052
DESCRIPCIÓN: OBRA Nº 52/14 P.O.S.: ACONDICIONAMIENTO E MELLORA DOS ACCESOS EN OUTARIZ E PIQUÍN. RIBEIRA DE PIQUÍN

A) DATOS GENERALES IDENTIFICATIVOS

FECHA DE INICIO:	25/02/2014	APLICACIONES PRESUPUESTARIAS:	AGENTES FINANCIADORES:
DURACIÓN:		4531.65000	762.00: CONCELLO DE RIBEIRA DE PIQUÍN
COEF. FINANC. TOTAL:	0,5		

B) GESTIÓN DEL GASTO:

AÑO	GASTO PREVISTO	GASTO COMPROMETIDO	OBLIGACIONES RECONOCIDAS	GASTO PENDIENTE
2014			22.710,08	
	22.710,08	22.710,08	22.710,08	-

C) GESTIÓN DE LOS INGRESOS AFECTADOS:

AÑO	INGRESOS PREVISTOS	INGRESOS COMPROMETIDOS	DERECHOS RECONOCIDOS	INGRESOS PENDIENTES
2014			11.355,04	
	11.355,04	11.355,04	11.355,04	-

D) DESVIACIONES DE FINANCIACIÓN POR AGENTES:

IDENTIFICACIÓN AGENTE	AÑO	INGRESOS PREVISTOS	DERECHOS RECONOCIDOS	COEF. FINANC.	DESVIACIONES DE FINANCIACIÓN	
					DEL EJERCICIO	ACUMULADAS
762.00: CONCELLO DE RIBEIRA DE PIQUÍN	2014		11.355,04			
TOTAL AGENTE		11.355,04	11.355,04	0,50	-	-
			-			
TOTAL AGENTE			-	-	-	-
			-			
TOTAL AGENTE			-		-	-
			-			
TOTAL AGENTE			-		-	-
TOTAL DESVIACIONES POSITIVAS					-	-
TOTAL DESVIACIONES NEGATIVAS					-	-

GASTOS CON FINANCIACIÓN AFECTADA

CÓDIGO: POS2014053
DESCRIPCIÓN: OBRA Nº 53/14 P.O.S.: MELLORA DE PAVIMENTACIÓN DA RÚA FONTAO E NÚCLEO DE MONTÁN. SAMOS

A) DATOS GENERALES IDENTIFICATIVOS

FECHA DE INICIO:	25/02/2014	APLICACIONES PRESUPUESTARIAS:	AGENTES FINANCIADORES:
DURACIÓN:		1550.65000	762.00: CONCELLO DE SAMOS
COEF. FINANC. TOTAL:	0,5		

B) GESTIÓN DEL GASTO:

AÑO	GASTO PREVISTO	GASTO COMPROMETIDO	OBLIGACIONES RECONOCIDAS	GASTO PENDIENTE
2014			-	
	26.323,52	26.323,52	-	26.323,52

C) GESTIÓN DE LOS INGRESOS AFECTADOS:

AÑO	INGRESOS PREVISTOS	INGRESOS COMPROMETIDOS	DERECHOS RECONOCIDOS	INGRESOS PENDIENTES
2014			-	
	13.161,76	13.161,76	-	13.161,76

D) DESVIACIONES DE FINANCIACIÓN POR AGENTES:

IDENTIFICACIÓN AGENTE	AÑO	INGRESOS PREVISTOS	DERECHOS RECONOCIDOS	COEF. FINANC.	DESVIACIONES DE FINANCIACIÓN	
					DEL EJERCICIO	ACUMULADAS
762.00: CONCELLO DE SAMOS	2014		-			
TOTAL AGENTE		13.161,76	-	0,50	-	-
			-			
TOTAL AGENTE			-	-	-	-
			-			
TOTAL AGENTE			-		-	-
			-			
TOTAL AGENTE			-		-	-
TOTAL DESVIACIONES POSITIVAS						-
TOTAL DESVIACIONES NEGATIVAS						-

GASTOS CON FINANCIACIÓN AFECTADA

CÓDIGO: POS2014054
DESCRIPCIÓN: OBRA Nº 54/14 P.O.S.: REPARACIÓN CUBERTA NO PAVILLÓN DE DEPORTES DE OURAL E PAVIMENTACIÓN (CAUCHO) DO PARQUE INFANTIL DA PRAZA DA VILA. SARRIA

A) DATOS GENERALES IDENTIFICATIVOS

FECHA DE INICIO:	25/02/2014	APLICACIONES PRESUPUESTARIAS:	AGENTES FINANCIADORES:
DURACIÓN:		3410.65000	762.00: CONCELLO DE SARRIA
COEF. FINANC. TOTAL:	0,5		

B) GESTIÓN DEL GASTO:

AÑO	GASTO PREVISTO	GASTO COMPROMETIDO	OBLIGACIONES RECONOCIDAS	GASTO PENDIENTE
2014			-	
	35.357,12	35.357,12	-	35.357,12

C) GESTIÓN DE LOS INGRESOS AFECTADOS:

AÑO	INGRESOS PREVISTOS	INGRESOS COMPROMETIDOS	DERECHOS RECONOCIDOS	INGRESOS PENDIENTES
2014			-	
	17.678,56	17.678,56	-	17.678,56

D) DESVIACIONES DE FINANCIACIÓN POR AGENTES:

IDENTIFICACIÓN AGENTE	AÑO	INGRESOS PREVISTOS	DERECHOS RECONOCIDOS	COEF. FINANC.	DESVIACIONES DE FINANCIACIÓN	
					DEL EJERCICIO	ACUMULADAS
762.00: CONCELLO DE SARRIA	2014		-			
TOTAL AGENTE		17.678,56	-	0,50	-	-
			-			
TOTAL AGENTE			-	-	-	-
			-			
TOTAL AGENTE			-		-	-
			-			
TOTAL AGENTE			-		-	-
TOTAL DESVIACIONES POSITIVAS					-	-
TOTAL DESVIACIONES NEGATIVAS					-	-

GASTOS CON FINANCIACIÓN AFECTADA

CÓDIGO: POS2014055
DESCRIPCIÓN: OBRA Nº 55/14 P.O.S.: CONSTRUCCION DE BEIRARÚAS NA ÁREA RECREATIVA DE A LAMA (ESCAIRÓN). SAVIÑO

A) DATOS GENERALES IDENTIFICATIVOS

FECHA DE INICIO:	25/02/2014	APLICACIONES PRESUPUESTARIAS:	AGENTES FINANCIADORES:
DURACIÓN:		1550.65000	762.00: CONCELLO DE SAVIÑO
COEF. FINANC. TOTAL:	0,5		

B) GESTIÓN DEL GASTO:

AÑO	GASTO PREVISTO	GASTO COMPROMETIDO	OBLIGACIONES RECONOCIDAS	GASTO PENDIENTE
2014			33.550,40	
	33.550,40	33.550,40	33.550,40	-

C) GESTIÓN DE LOS INGRESOS AFECTADOS:

AÑO	INGRESOS PREVISTOS	INGRESOS COMPROMETIDOS	DERECHOS RECONOCIDOS	INGRESOS PENDIENTES
2014			16.775,20	
	16.775,20	16.775,20	16.775,20	-

D) DESVIACIONES DE FINANCIACIÓN POR AGENTES:

IDENTIFICACIÓN AGENTE	AÑO	INGRESOS PREVISTOS	DERECHOS RECONOCIDOS	COEF. FINANC.	DESVIACIONES DE FINANCIACIÓN	
					DEL EJERCICIO	ACUMULADAS
762.00: CONCELLO DE SAVIÑO	2014		16.775,20			
TOTAL AGENTE		16.775,20	16.775,20	0,50	-	-
			-			
TOTAL AGENTE			-	-	-	-
			-			
TOTAL AGENTE			-		-	-
			-			
TOTAL AGENTE			-		-	-
TOTAL DESVIACIONES POSITIVAS					-	-
TOTAL DESVIACIONES NEGATIVAS					-	-

GASTOS CON FINANCIACIÓN AFECTADA**CÓDIGO:** POS2014057**DESCRIPCIÓN:** OBRA Nº 57/14 P.O.S.: ACONDICIONAMIENTO DE ACCESOS DE AUGA TALLADA A BRANDIÁN E DENDE A CRUZ, POR RIOSECO, Á PISTA DE SOBRECEDO. TABOADA**A) DATOS GENERALES IDENTIFICATIVOS**

FECHA DE INICIO:	25/02/2014	APLICACIONES PRESUPUESTARIAS:	AGENTES FINANCIADORES:
DURACIÓN:		4531.65000	762.00: CONCELLO DE TABOADA
COEF. FINANC. TOTAL:	0,5		

B) GESTIÓN DEL GASTO:

AÑO	GASTO PREVISTO	GASTO COMPROMETIDO	OBLIGACIONES RECONOCIDAS	GASTO PENDIENTE
2014			29.936,96	
	29.936,96	29.936,96	29.936,96	-

C) GESTIÓN DE LOS INGRESOS AFECTADOS:

AÑO	INGRESOS PREVISTOS	INGRESOS COMPROMETIDOS	DERECHOS RECONOCIDOS	INGRESOS PENDIENTES
2014			14.968,48	
	14.968,48	14.968,48	14.968,48	-

D) DESVIACIONES DE FINANCIACIÓN POR AGENTES:

IDENTIFICACIÓN AGENTE	AÑO	INGRESOS PREVISTOS	DERECHOS RECONOCIDOS	COEF. FINANC.	DESVIACIONES DE FINANCIACIÓN	
					DEL EJERCICIO	ACUMULADAS
762.00: CONCELLO DE TABOADA	2014		14.968,48			
TOTAL AGENTE		14.968,48	14.968,48	0,50	-	-
			-			
TOTAL AGENTE			-	-	-	-
			-			
TOTAL AGENTE			-		-	-
			-			
TOTAL AGENTE			-		-	-
TOTAL DESVIACIONES POSITIVAS					-	-
TOTAL DESVIACIONES NEGATIVAS					-	-

GASTOS CON FINANCIACIÓN AFECTADA

CÓDIGO: POS2014058
DESCRIPCIÓN: OBRA Nº 58/14 P.O.S.: ACCESOS AOS NÚCLEOS DE CACHOPA (TRABADA) E DE VEIGA-VILASUSO (VILAFORMÁN).
 TRABADA

A) DATOS GENERALES IDENTIFICATIVOS

FECHA DE INICIO:	25/02/2014	APLICACIONES PRESUPUESTARIAS:	AGENTES FINANCIADORES:
DURACIÓN:		4531.65000	762.00: CONCELLO DE TRABADA
COEF. FINANC. TOTAL:	0,5		

B) GESTIÓN DEL GASTO:

AÑO	GASTO PREVISTO	GASTO COMPROMETIDO	OBLIGACIONES RECONOCIDAS	GASTO PENDIENTE
2014			26.323,52	
	26.323,52	26.323,52	26.323,52	-

C) GESTIÓN DE LOS INGRESOS AFECTADOS:

AÑO	INGRESOS PREVISTOS	INGRESOS COMPROMETIDOS	DERECHOS RECONOCIDOS	INGRESOS PENDIENTES
2014			13.161,76	
	13.161,76	13.161,76	13.161,76	-

D) DESVIACIONES DE FINANCIACIÓN POR AGENTES:

IDENTIFICACIÓN AGENTE	AÑO	INGRESOS PREVISTOS	DERECHOS RECONOCIDOS	COEF. FINANC.	DESVIACIONES DE FINANCIACIÓN	
					DEL EJERCICIO	ACUMULADAS
762.00: CONCELLO DE TRABADA	2014		13.161,76			
TOTAL AGENTE		13.161,76	13.161,76	0,50	-	-
			-			
TOTAL AGENTE			-	-	-	-
			-			
TOTAL AGENTE			-		-	-
			-			
TOTAL AGENTE			-		-	-
TOTAL DESVIACIONES POSITIVAS					-	-
TOTAL DESVIACIONES NEGATIVAS					-	-

GASTOS CON FINANCIACIÓN AFECTADA

CÓDIGO: POS2014059
DESCRIPCIÓN: OBRA Nº 59/14 P.O.S.: MELLORA ACCESOS NOS LUGARES DE FURCO, ENCRUCILLADAS E SANTALLA. TRIACASTELA.

A) DATOS GENERALES IDENTIFICATIVOS

FECHA DE INICIO:	25/02/2014	APLICACIONES PRESUPUESTARIAS:	AGENTES FINANCIADORES:
DURACIÓN:		4531.65000	762.00: CONCELLO DE TRIACASTELA
COEF. FINANC. TOTAL:	0,5		

B) GESTIÓN DEL GASTO:

AÑO	GASTO PREVISTO	GASTO COMPROMETIDO	OBLIGACIONES RECONOCIDAS	GASTO PENDIENTE
2014			-	
	21.806,72	21.806,72	-	21.806,72

C) GESTIÓN DE LOS INGRESOS AFECTADOS:

AÑO	INGRESOS PREVISTOS	INGRESOS COMPROMETIDOS	DERECHOS RECONOCIDOS	INGRESOS PENDIENTES
2014			-	
	10.903,36	10.903,36	-	10.903,36

D) DESVIACIONES DE FINANCIACIÓN POR AGENTES:

IDENTIFICACIÓN AGENTE	AÑO	INGRESOS PREVISTOS	DERECHOS RECONOCIDOS	COEF. FINANC.	DESVIACIONES DE FINANCIACIÓN	
					DEL EJERCICIO	ACUMULADAS
762.00: CONCELLO DE TRIACASTELA	2014		-			
TOTAL AGENTE		10.903,36	-	0,50	-	-
			-			
TOTAL AGENTE			-	-	-	-
			-			
TOTAL AGENTE			-		-	-
			-			
TOTAL AGENTE			-		-	-
TOTAL DESVIACIONES POSITIVAS					-	-
TOTAL DESVIACIONES NEGATIVAS					-	-

GASTOS CON FINANCIACIÓN AFECTADA**CÓDIGO:** POS2014061**DESCRIPCIÓN:** OBRA Nº 61/14 P.O.S.: ACDTO.E MELLORA DOS ACCESOS DE SACIDO-SOUTO, XILLOI, CASANOVA-VILASUSO, RUO POR A TARROEIRA, MOREIRAS, FRANCOS E GATARIZA. VICEDO**A) DATOS GENERALES IDENTIFICATIVOS**

FECHA DE INICIO:	25/02/2014	APLICACIONES PRESUPUESTARIAS:	AGENTES FINANCIADORES:
DURACIÓN:		4531.65000	762.00: CONCELLO DE VICEDO
COEF. FINANC. TOTAL:	0,5809097		

B) GESTIÓN DEL GASTO:

AÑO	GASTO PREVISTO	GASTO COMPROMETIDO	OBLIGACIONES RECONOCIDAS	GASTO PENDIENTE
2014			31.405,55	
	31.405,55	31.405,55	31.405,55	-

C) GESTIÓN DE LOS INGRESOS AFECTADOS:

AÑO	INGRESOS PREVISTOS	INGRESOS COMPROMETIDOS	DERECHOS RECONOCIDOS	INGRESOS PENDIENTES
2014			18.243,79	
	18.243,79	18.243,79	18.243,79	-

D) DESVIACIONES DE FINANCIACIÓN POR AGENTES:

IDENTIFICACIÓN AGENTE	AÑO	INGRESOS PREVISTOS	DERECHOS RECONOCIDOS	COEF. FINANC.	DESVIACIONES DE FINANCIACIÓN	
					DEL EJERCICIO	ACUMULADAS
762.00: CONCELLO DE VICEDO	2014		18.243,79			
TOTAL AGENTE		18.243,79	18.243,79	0,58	-	-
			-			
TOTAL AGENTE			-	-	-	-
			-			
TOTAL AGENTE			-	-	-	-
			-			
TOTAL AGENTE			-	-	-	-
TOTAL DESVIACIONES POSITIVAS					-	-
TOTAL DESVIACIONES NEGATIVAS					-	-

GASTOS CON FINANCIACIÓN AFECTADA

CÓDIGO: POS2014062
DESCRIPCIÓN: OBRA Nº 62/14 P.O.S.: ADECUACIÓN DO CAMPO DA FEIRA. VILALBA

A) DATOS GENERALES IDENTIFICATIVOS

FECHA DE INICIO:	25/02/2014	APLICACIONES PRESUPUESTARIAS:	AGENTES FINANCIADORES:
DURACIÓN:		1550.65000	762.00: CONCELLO DE VILALBA
COEF. FINANC. TOTAL:	0,5		

B) GESTIÓN DEL GASTO:

AÑO	GASTO PREVISTO	GASTO COMPROMETIDO	OBLIGACIONES RECONOCIDAS	GASTO PENDIENTE
2014			46.197,44	
	46.197,44	46.197,44	46.197,44	-

C) GESTIÓN DE LOS INGRESOS AFECTADOS:

AÑO	INGRESOS PREVISTOS	INGRESOS COMPROMETIDOS	DERECHOS RECONOCIDOS	INGRESOS PENDIENTES
2014			23.098,72	
	23.098,72	23.098,72	23.098,72	-

D) DESVIACIONES DE FINANCIACIÓN POR AGENTES:

IDENTIFICACIÓN AGENTE	AÑO	INGRESOS PREVISTOS	DERECHOS RECONOCIDOS	COEF. FINANC.	DESVIACIONES DE FINANCIACIÓN	
					DEL EJERCICIO	ACUMULADAS
762.00: CONCELLO DE VILALBA	2014		23.098,72			
TOTAL AGENTE		23.098,72	23.098,72	0,50	-	-
			-			
TOTAL AGENTE			-	-	-	-
			-			
TOTAL AGENTE			-		-	-
			-			
TOTAL AGENTE			-		-	-
TOTAL DESVIACIONES POSITIVAS					-	-
TOTAL DESVIACIONES NEGATIVAS					-	-

GASTOS CON FINANCIACIÓN AFECTADA

CÓDIGO: POS2014063
DESCRIPCIÓN: OBRA Nº 63/14 P.O.S.: PAVIMENTACIÓN E SERVIZOS NO ENTORNO DA PONTE FEVE (VERXELES). VIVEIRO

A) DATOS GENERALES IDENTIFICATIVOS

FECHA DE INICIO:	25/02/2014	APLICACIONES PRESUPUESTARIAS:	AGENTES FINANCIADORES:
DURACIÓN:		1550.65000	762.00: CONCELLO DE VIVEIRO
COEF. FINANC. TOTAL:	0,5		

B) GESTIÓN DEL GASTO:

AÑO	GASTO PREVISTO	GASTO COMPROMETIDO	OBLIGACIONES RECONOCIDAS	GASTO PENDIENTE
2014			34.800,00	
	34.800,00	34.800,00	34.800,00	-

C) GESTIÓN DE LOS INGRESOS AFECTADOS:

AÑO	INGRESOS PREVISTOS	INGRESOS COMPROMETIDOS	DERECHOS RECONOCIDOS	INGRESOS PENDIENTES
2014			17.400,00	
	17.400,00	17.400,00	17.400,00	-

D) DESVIACIONES DE FINANCIACIÓN POR AGENTES:

IDENTIFICACIÓN AGENTE	AÑO	INGRESOS PREVISTOS	DERECHOS RECONOCIDOS	COEF. FINANC.	DESVIACIONES DE FINANCIACIÓN	
					DEL EJERCICIO	ACUMULADAS
762.00: CONCELLO DE VIVEIRO	2014		17.400,00			
TOTAL AGENTE		17.400,00	17.400,00	0,50	-	-
			-			
TOTAL AGENTE			-	-	-	-
			-			
TOTAL AGENTE			-		-	-
			-			
TOTAL AGENTE			-		-	-
TOTAL DESVIACIONES POSITIVAS					-	-
TOTAL DESVIACIONES NEGATIVAS					-	-

GASTOS CON FINANCIACIÓN AFECTADA

CÓDIGO: POS2014064
DESCRIPCIÓN: OBRA Nº 64/14 P.O.S.: ACONDICIONAMIENTO E MELLORA DE ACCESOS A NÚCLEOS DE SAN MARTIÑO-CASCHAO E AS CERNADAS-CABREIROS. XERMADE

A) DATOS GENERALES IDENTIFICATIVOS

FECHA DE INICIO:	25/02/2014	APLICACIONES PRESUPUESTARIAS:	AGENTES FINANCIADORES:
DURACIÓN:		4531.65000	762.00: CONCELLO DE XERMADE
COEF. FINANC. TOTAL:	0,5		

B) GESTIÓN DEL GASTO:

AÑO	GASTO PREVISTO	GASTO COMPROMETIDO	OBLIGACIONES RECONOCIDAS	GASTO PENDIENTE
2014			30.840,32	
	30.840,32	30.840,32	30.840,32	-

C) GESTIÓN DE LOS INGRESOS AFECTADOS:

AÑO	INGRESOS PREVISTOS	INGRESOS COMPROMETIDOS	DERECHOS RECONOCIDOS	INGRESOS PENDIENTES
2014			15.420,16	
	15.420,16	15.420,16	15.420,16	-

D) DESVIACIONES DE FINANCIACIÓN POR AGENTES:

IDENTIFICACIÓN AGENTE	AÑO	INGRESOS PREVISTOS	DERECHOS RECONOCIDOS	COEF. FINANC.	DESVIACIONES DE FINANCIACIÓN	
					DEL EJERCICIO	ACUMULADAS
762.00: CONCELLO DE XERMADE	2014		15.420,16			
TOTAL AGENTE		15.420,16	15.420,16	0,50	-	-
			-			
TOTAL AGENTE			-	-	-	-
			-			
TOTAL AGENTE			-		-	-
			-			
TOTAL AGENTE			-		-	-
TOTAL DESVIACIONES POSITIVAS					-	-
TOTAL DESVIACIONES NEGATIVAS					-	-

GASTOS CON FINANCIACIÓN AFECTADA

CÓDIGO: POS2014065
DESCRIPCIÓN: OBRA Nº 65/14 P.O.S.: ABASTECIMIENTO DE AUGA EN PENAS AGUDAS-MONTE. XOVE

A) DATOS GENERALES IDENTIFICATIVOS

FECHA DE INICIO:	25/02/2014	APLICACIONES PRESUPUESTARIAS:	AGENTES FINANCIADORES:
DURACIÓN:		1610.65000	762.00: CONCELLO DE XOVE
COEF. FINANC. TOTAL:	0,5093635		

B) GESTIÓN DEL GASTO:

AÑO	GASTO PREVISTO	GASTO COMPROMETIDO	OBLIGACIONES RECONOCIDAS	GASTO PENDIENTE
2014				
	26.825,89	26.825,89	-	26.825,89

C) GESTIÓN DE LOS INGRESOS AFECTADOS:

AÑO	INGRESOS PREVISTOS	INGRESOS COMPROMETIDOS	DERECHOS RECONOCIDOS	INGRESOS PENDIENTES
2014				
	13.664,13	13.664,13	-	13.664,13

D) DESVIACIONES DE FINANCIACIÓN POR AGENTES:

IDENTIFICACIÓN AGENTE	AÑO	INGRESOS PREVISTOS	DERECHOS RECONOCIDOS	COEF. FINANC.	DESVIACIONES DE FINANCIACIÓN	
					DEL EJERCICIO	ACUMULADAS
762.00: CONCELLO DE XOVE	2014		-			
TOTAL AGENTE		13.664,13	-	0,51	-	-
			-			
TOTAL AGENTE			-	-	-	-
			-			
TOTAL AGENTE			-		-	-
			-			
TOTAL AGENTE			-		-	-
TOTAL DESVIACIONES POSITIVAS					-	-
TOTAL DESVIACIONES NEGATIVAS					-	-

GASTOS CON FINANCIACIÓN AFECTADA

CÓDIGO: CONV2013001
DESCRIPCIÓN: APORT. XEFATURA TRABAJO E BENESTAR PARA CONTRATACION/PRÓRROGA DE 1 AXENTE DE EMPEGO E DESENVOLV. LOCAL (ANT. INLUDES) (EXPT. 351B 2012/35-2)

A) DATOS GENERALES IDENTIFICATIVOS

FECHA DE INICIO:	28/12/2012	APLICACIONES PRESUPUESTARIAS:	AGENTES FINANCIADORES:
DURACIÓN:	HASTA 27/12/13	2410.131	450.80: XEFATURA DE TRABAJO E BENESTAR
COEF. FINANC. TOTAL:	0,2922516	2410.16000	

B) GESTIÓN DEL GASTO:

AÑO	GASTO PREVISTO	GASTO COMPROMETIDO	OBLIGACIONES RECONOCIDAS	GASTO PENDIENTE
2012			322,21	
2013			31.882,53	
2014			606,3	
	32.811,04	32.811,04	32.811,04	-

C) GESTIÓN DE LOS INGRESOS AFECTADOS:

AÑO	INGRESOS PREVISTOS	INGRESOS COMPROMETIDOS	DERECHOS RECONOCIDOS	INGRESOS PENDIENTES
2012			-	
2013			9.749,71	
2014			160,63	
	9.589,08	9.589,08	9.589,08	-

D) DESVIACIONES DE FINANCIACIÓN POR AGENTES:

IDENTIFICACIÓN AGENTE	AÑO	INGRESOS PREVISTOS	DERECHOS RECONOCIDOS	COEF. FINANC.	DESVIACIONES DE FINANCIACIÓN	
					DEL EJERCICIO	ACUMULADAS
42390: XEFATURA DE TRABAJO E BENESTAR	2012		-			
	2013		9.749,71			
	2014		160,63			
TOTAL AGENTE		9.589,08	9.589,08	0,29	- 337,82	-
			-			
TOTAL AGENTE			-	-	-	-
			-			
TOTAL AGENTE			-	-	-	-
			-			
TOTAL AGENTE			-	-	-	-
TOTAL DESVIACIONES POSITIVAS						-
TOTAL DESVIACIONES NEGATIVAS						- 337,82

GASTOS CON FINANCIACIÓN AFECTADA

CÓDIGO: CONV2013003
DESCRIPCIÓN: CONVENIO NO MARCO DO PROGRAMA DE APRENDIZAXE PERMANENTE-PROXECTO DE MOBILIDADE LEONARDO DA VINCI - LUGOJOB

A) DATOS GENERALES IDENTIFICATIVOS

FECHA DE INICIO:	01/02/2013	APLICACIONES PRESUPUESTARIAS:	AGENTES FINANCIADORES:
DURACIÓN:	HASTA 31/12/13	2412.22455	42395: ORGANISMO AUTÓNOMO PROGRAMAS EDUCATIVOS EUROPEOS (OAPEE)
COEF. FINANC. TOTAL:	0,6868272	2412.2269955	
		2412.48155	

B) GESTIÓN DEL GASTO:

AÑO	GASTO PREVISTO	GASTO COMPROMETIDO	OBLIGACIONES RECONOCIDAS	GASTO PENDIENTE
2013			-	
2014			221.033,6	
	221.033,57	221.033,57	221.033,57	-

C) GESTIÓN DE LOS INGRESOS AFECTADOS:

AÑO	INGRESOS PREVISTOS	INGRESOS COMPROMETIDOS	DERECHOS RECONOCIDOS	INGRESOS PENDIENTES
2013			122.393,60	
2014			29.418,26	
	151.811,86	151.811,86	151.811,86	-

D) DESVIACIONES DE FINANCIACIÓN POR AGENTES:

IDENTIFICACIÓN AGENTE	AÑO	INGRESOS PREVISTOS	DERECHOS RECONOCIDOS	COEF. FINANC.	DESVIACIONES DE FINANCIACIÓN	
					DEL EJERCICIO	ACUMULADAS
42390: ORGANISMO AUTÓNOMO PROGRAMAS EDUCATIVOS EUROPEOS	2013		122.393,60			
	2014		29.418,26			
TOTAL AGENTE		151.811,86	151.811,86	0,69	- 122.393,60	-
			-			
TOTAL AGENTE			-	-	-	-
			-			
TOTAL AGENTE			-		-	-
			-			
TOTAL AGENTE			-		-	-
TOTAL DESVIACIONES POSITIVAS						-
TOTAL DESVIACIONES NEGATIVAS					-	122.393,60

GASTOS CON FINANCIACIÓN AFECTADA

CÓDIGO: CONV2013004
DESCRIPCIÓN: PROXECTO LUGO-PACTO POLO EMPREGO II. ANUALIDADE 2013

A) DATOS GENERALES IDENTIFICATIVOS

FECHA DE INICIO:	02/03/2012	APLICACIONES PRESUPUESTARIAS:	AGENTES FINANCIADORES:
DURACIÓN:	HASTA 01/03/15	2411.22455	49053: MINISTERIO POLÍTICA TERRITORIAL Y ADMON. PUBLICA
COEF. FINANC. TOTAL:	0,8	2411.2260655	
		2411.2269955	
		2411.48155	

B) GESTIÓN DEL GASTO:

AÑO	GASTO PREVISTO	GASTO COMPROMETIDO	OBLIGACIONES RECONOCIDAS	GASTO PENDIENTE
2013			-	
2014				
	800.000,00	-	-	800.000,00

C) GESTIÓN DE LOS INGRESOS AFECTADOS:

AÑO	INGRESOS PREVISTOS	INGRESOS COMPROMETIDOS	DERECHOS RECONOCIDOS	INGRESOS PENDIENTES
2013			-	
2014				
	640.000,00	640.000,00	-	640.000,00

D) DESVIACIONES DE FINANCIACIÓN POR AGENTES:

IDENTIFICACIÓN AGENTE	AÑO	INGRESOS PREVISTOS	DERECHOS RECONOCIDOS	COEF. FINANC.	DESVIACIONES DE FINANCIACIÓN	
					DEL EJERCICIO	ACUMULADAS
49003: MINISTERIO POLÍTICA TERRITORIAL Y ADMÓN. PUBLICA	2013		-			
	2014					
TOTAL AGENTE		640.000,00	-	0,80	-	-
			-			
TOTAL AGENTE			-	-	-	-
			-			
TOTAL AGENTE			-		-	-
			-			
TOTAL AGENTE			-		-	-
TOTAL DESVIACIONES POSITIVAS					-	-
TOTAL DESVIACIONES NEGATIVAS					-	-

GASTOS CON FINANCIACIÓN AFECTADA

CÓDIGO: CONV2013005
DESCRIPCIÓN: APORTACIÓN INAP A PLAN AGRUPADO DE FORMACIÓN CONTÍNUA 2013

A) DATOS GENERALES IDENTIFICATIVOS

FECHA DE INICIO:	01/01/2013	APLICACIONES PRESUPUESTARIAS:	AGENTES FINANCIADORES:
DURACIÓN:	HASTA 31/12/13	9202.2260655	42090: INSTITUTO NACIONAL DE
COEF. FINANC. TOTAL:	1	9202.233	ADMÓN. PÚBLICA
		GTS. INDIRECTOS	

B) GESTIÓN DEL GASTO:

AÑO	GASTO PREVISTO	GASTO COMPROMETIDO	OBLIGACIONES RECONOCIDAS	GASTO PENDIENTE
2013			69.209,00	
2014			4.000,0	
	73.209,00	73.290,00	73.209,00	-

C) GESTIÓN DE LOS INGRESOS AFECTADOS:

AÑO	INGRESOS PREVISTOS	INGRESOS COMPROMETIDOS	DERECHOS RECONOCIDOS	INGRESOS PENDIENTES
2013			73.209,00	
2014			-	
	73.209,00	73.209,00	73.209,00	-

D) DESVIACIONES DE FINANCIACIÓN POR AGENTES:

IDENTIFICACIÓN AGENTE	AÑO	INGRESOS PREVISTOS	DERECHOS RECONOCIDOS	COEF. FINANC.	DESVIACIONES DE FINANCIACIÓN	
					DEL EJERCICIO	ACUMULADAS
42090: INSTITUTO NACIONAL DE ADMÓN. PÚBLICA	2013		73.209,00			
	2014		-			
TOTAL AGENTE		73.209,00	73.209,00	1,00	- 4.000,00	-
			-			
TOTAL AGENTE			-	-	-	-
			-			
TOTAL AGENTE			-		-	-
			-			
TOTAL AGENTE			-		-	-
TOTAL DESVIACIONES POSITIVAS						-
TOTAL DESVIACIONES NEGATIVAS					-	4.000,00

GASTOS CON FINANCIACIÓN AFECTADA

CÓDIGO: CONV2013006
DESCRIPCIÓN: PROXECTO LUGO2 PROVINCIAL (ANUALIDADE 2013)

A) DATOS GENERALES IDENTIFICATIVOS

FECHA DE INICIO:	22/06/2011	APLICACIONES PRESUPUESTARIAS:	AGENTES FINANCIADORES:
DURACIÓN:		1722.12055 - 1722.12155	79152: FEDER
COEF. FINANC. TOTAL:	0,7	1722.13155 - 1722.160055	
		1722.21055 - 1722.2260255	
		1722.2260655 - 1722.2269955	
		1722.2270655 - 1722.60955	
		1722.62255 - 1722.64055	
		1722.6500955	

B) GESTIÓN DEL GASTO:

AÑO	GASTO PREVISTO	GASTO COMPROMETIDO	OBLIGACIONES RECONOCIDAS	GASTO PENDIENTE
2013			472.000,28	
2014			1.064.303,7	
	2.711.063,21		1.536.304,01	1.174.759,20

C) GESTIÓN DE LOS INGRESOS AFECTADOS:

AÑO	INGRESOS PREVISTOS	INGRESOS COMPROMETIDOS	DERECHOS RECONOCIDOS	INGRESOS PENDIENTES
2013			162.412,37	
2014			425.021,39	
	1.897.744,25	1.897.744,25	587.433,76	1.310.310,49

D) DESVIACIONES DE FINANCIACIÓN POR AGENTES:

IDENTIFICACIÓN AGENTE	AÑO	INGRESOS PREVISTOS	DERECHOS RECONOCIDOS	COEF. FINANC.	DESVIACIONES DE FINANCIACIÓN	
					DEL EJERCICIO	ACUMULADAS
79152: FEDER	2013		162.412,37			
	2014		425.021,39			
TOTAL AGENTE		1.897.744,25	587.433,76	0,70	- 319.991,22	- 487.979,05
			-			
TOTAL AGENTE			-	-	-	-
			-			
TOTAL AGENTE			-		-	-
			-			
TOTAL AGENTE			-		-	-
TOTAL DESVIACIONES POSITIVAS					-	-
TOTAL DESVIACIONES NEGATIVAS					- 319.991,22	- 487.979,05

GASTOS CON FINANCIACIÓN AFECTADA

CÓDIGO: CONV2013007
DESCRIPCIÓN: PROXECTO INNOVATE 2 PROVINCIAL (ANUALIDADE 2013)

A) DATOS GENERALES IDENTIFICATIVOS

FECHA DE INICIO:	07/10/2011	APLICACIONES PRESUPUESTARIAS:	AGENTES FINANCIADORES:
DURACIÓN:		4911.12055 - 4911.12155	79151: FEDER
COEF. FINANC. TOTAL:	0,7	4911.1600055 - 4911.222260255	
		4911.2270655 - 4911.2279955	
		4911.63255 - 491164055	
		4911.64155 - 4911.6500955	

B) GESTIÓN DEL GASTO:

AÑO	GASTO PREVISTO	GASTO COMPROMETIDO	OBLIGACIONES RECONOCIDAS	GASTO PENDIENTE
2013			648.502,03	
2014			544.037,3	
	5.372.000,00	4.276.976,53	1.192.539,32	4.179.460,68

C) GESTIÓN DE LOS INGRESOS AFECTADOS:

AÑO	INGRESOS PREVISTOS	INGRESOS COMPROMETIDOS	DERECHOS RECONOCIDOS	INGRESOS PENDIENTES
2013			269.918,72	
2014			531.459,03	
	3.760.400,00	3.760.400,00	801.377,75	2.959.022,25

D) DESVIACIONES DE FINANCIACIÓN POR AGENTES:

IDENTIFICACIÓN AGENTE	AÑO	INGRESOS PREVISTOS	DERECHOS RECONOCIDOS	COEF. FINANC.	DESVIACIONES DE FINANCIACIÓN	
					DEL EJERCICIO	ACUMULADAS
79151: FEDER	2013		269.918,72			
	2014		531.459,03			
TOTAL AGENTE		3.760.400,00	801.377,75	0,70	150.632,93	- 33.399,77
			-			
TOTAL AGENTE			-	-	-	-
			-			
TOTAL AGENTE			-	-	-	-
			-			
TOTAL AGENTE			-	-	-	-
TOTAL DESVIACIONES POSITIVAS					150.632,93	-
TOTAL DESVIACIONES NEGATIVAS					-	- 33.399,77

GASTOS CON FINANCIACIÓN AFECTADA

CÓDIGO: CONV2013008
DESCRIPCIÓN: CONVENIO DEPUTACION DE LUGO-CONCELLOS PARA DESENVOLVEMENTO DO PROGRAMA DE TELEASISTENCIA DOMICILIARIA PARA A ANUALIDADE 2013

A) DATOS GENERALES IDENTIFICATIVOS

FECHA DE INICIO:	28/12/2012	APLICACIONES PRESUPUESTARIAS:	AGENTES FINANCIADORES:
DURACIÓN:	AÑO 2013	2310.4891055	46205: CONCELLOS
COEF. FINANC. TOTAL:	0,5		

B) GESTIÓN DEL GASTO:

AÑO	GASTO PREVISTO	GASTO COMPROMETIDO	OBLIGACIONES RECONOCIDAS	GASTO PENDIENTE
2013			254.012,11	
2014			36.144,4	
	290.156,53	290.156,53	290.156,53	-

C) GESTIÓN DE LOS INGRESOS AFECTADOS:

AÑO	INGRESOS PREVISTOS	INGRESOS COMPROMETIDOS	DERECHOS RECONOCIDOS	INGRESOS PENDIENTES
2013			82.257,57	
2014			62.820,69	
	145.078,26	145.078,26	145.078,26	-

D) DESVIACIONES DE FINANCIACIÓN POR AGENTES:

IDENTIFICACIÓN AGENTE	AÑO	INGRESOS PREVISTOS	DERECHOS RECONOCIDOS	COEF. FINANC.	DESVIACIONES DE FINANCIACIÓN	
					DEL EJERCICIO	ACUMULADAS
46200: CONCELLOS	2013		82.257,57			
	2014		62.820,69			
TOTAL AGENTE		145.078,26	145.078,26	0,50	44.748,48	-
			-			
TOTAL AGENTE			-	-	-	-
			-			
TOTAL AGENTE			-		-	-
			-			
TOTAL AGENTE			-		-	-
TOTAL DESVIACIONES POSITIVAS					44.748,48	-
TOTAL DESVIACIONES NEGATIVAS					-	-

GASTOS CON FINANCIACIÓN AFECTADA

CÓDIGO: CONV2013013009
DESCRIPCIÓN: APORT. CONS.TRABALLO E BENESTAR PARA CURSO F.P.PARA O EMPREGO Nº 2013/1977 DA ESPECIALIDADE DE XERIATRÍA (EXPTE. AFD 2013/000069-2)

A) DATOS GENERALES IDENTIFICATIVOS

FECHA DE INICIO:	24/05/2013	APLICACIONES PRESUPUESTARIAS:	AGENTES FINANCIADORES:
DURACIÓN:	30/11/2013	2410.22606	45085: CONS.TRABALLO E BENESTAR
COEF. FINANC. TOTAL:	1	2410.481	

B) GESTIÓN DEL GASTO:

AÑO	GASTO PREVISTO	GASTO COMPROMETIDO	OBLIGACIONES RECONOCIDAS	GASTO PENDIENTE
2013			30.558,81	
2014			-	
	30.558,81	30.558,81	30.558,81	-

C) GESTIÓN DE LOS INGRESOS AFECTADOS:

AÑO	INGRESOS PREVISTOS	INGRESOS COMPROMETIDOS	DERECHOS RECONOCIDOS	INGRESOS PENDIENTES
2013			9.150,40	
2014			21.006,87	
	30.157,27	30.157,27	30.157,27	-

D) DESVIACIONES DE FINANCIACIÓN POR AGENTES:

IDENTIFICACIÓN AGENTE	AÑO	INGRESOS PREVISTOS	DERECHOS RECONOCIDOS	COEF. FINANC.	DESVIACIONES DE FINANCIACIÓN		
					DEL EJERCICIO	ACUMULADAS	
45080: CONS. TRABALLO E BENESTAR	2013		9.150,40				
	2014		21.006,87				
TOTAL AGENTE		30.157,27	30.157,27	0,99	21.006,87	-	
			-				
TOTAL AGENTE			-	-	-	-	
			-				
TOTAL AGENTE			-	-	-	-	
			-				
TOTAL AGENTE			-	-	-	-	
					TOTAL DESVIACIONES POSITIVAS	21.006,87	-
					TOTAL DESVIACIONES NEGATIVAS	-	-

GASTOS CON FINANCIACIÓN AFECTADA

CÓDIGO: CONV2013010
DESCRIPCIÓN: APORT. CONS.TRABALLO E BENESTAR PARA CONTRATACION DUN TÉCNICO DE INFORMACION, ORIENTACIÓN E BUSCA DE EMPREGO (EXPT. TR331 A 2013/0081)

A) DATOS GENERALES IDENTIFICATIVOS

FECHA DE INICIO:	01/02/2013	APLICACIONES PRESUPUESTARIAS:	AGENTES FINANCIADORES:
DURACIÓN:	HASTA 31/01/14	13/2410.131 - 14/2410.131	45080: CONS.TRABALLO E BENESTAR
COEF. FINANC. TOTAL:	0,6165245	14/2410.16000 - 14/2410.1600055	

B) GESTIÓN DEL GASTO:

AÑO	GASTO PREVISTO	GASTO COMPROMETIDO	OBLIGACIONES RECONOCIDAS	GASTO PENDIENTE
2013			29.077,16	
2014			2.606,6	
	31.683,80	31.683,80	31.683,80	-

C) GESTIÓN DE LOS INGRESOS AFECTADOS:

AÑO	INGRESOS PREVISTOS	INGRESOS COMPROMETIDOS	DERECHOS RECONOCIDOS	INGRESOS PENDIENTES
2013			18.333,33	
2014			1.666,67	
	20.000,00	20.000,00	20.000,00	-

D) DESVIACIONES DE FINANCIACIÓN POR AGENTES:

IDENTIFICACIÓN AGENTE	AÑO	INGRESOS PREVISTOS	DERECHOS RECONOCIDOS	COEF. FINANC.	DESVIACIONES DE FINANCIACIÓN	
					DEL EJERCICIO	ACUMULADAS
45080: CONS. TRABALLO E BENESTAR	2013		18.333,33			
	2014		1.666,67			
TOTAL AGENTE		20.000,00	20.000,00	0,63	21,26	-
			-			
TOTAL AGENTE			-	-	-	-
			-			
TOTAL AGENTE			-	-	-	-
			-			
TOTAL AGENTE			-	-	-	-
TOTAL DESVIACIONES POSITIVAS					1.529,55	-
TOTAL DESVIACIONES NEGATIVAS					- 1.508,29	-

GASTOS CON FINANCIACIÓN AFECTADA

CÓDIGO: POS2013001
DESCRIPCIÓN: OBRA Nº 1/13 P.O.S.: ACONDICIONAMIENTO E MELLORA DE ACCESOS DE MONCELOS A CARRIZAL -ESTRADA LU-0102). ABADÍN

A) DATOS GENERALES IDENTIFICATIVOS

FECHA DE INICIO:	29/10/2013	APLICACIONES PRESUPUESTARIAS:	AGENTES FINANCIADORES:
DURACIÓN:		4531.6500055	762.05: CONCELO DE ABADÍN
COEF. FINANC. TOTAL:	0,5		

B) GESTIÓN DEL GASTO:

AÑO	GASTO PREVISTO	GASTO COMPROMETIDO	OBLIGACIONES RECONOCIDAS	GASTO PENDIENTE
2013			-	
2014			-	
	30.806,72	30.806,72	-	30.806,72

C) GESTIÓN DE LOS INGRESOS AFECTADOS:

AÑO	INGRESOS PREVISTOS	INGRESOS COMPROMETIDOS	DERECHOS RECONOCIDOS	INGRESOS PENDIENTES
2013			-	
2014			-	
	15.403,36	15.403,36	-	15.403,36

D) DESVIACIONES DE FINANCIACIÓN POR AGENTES:

IDENTIFICACIÓN AGENTE	AÑO	INGRESOS PREVISTOS	DERECHOS RECONOCIDOS	COEF. FINANC.	DESVIACIONES DE FINANCIACIÓN		
					DEL EJERCICIO	ACUMULADAS	
762.05: CONCELLO DE ABADÍN	2013		-				
	2014		-				
TOTAL AGENTE		15.403,36	-	0,50	-	-	
			-				
TOTAL AGENTE			-	-	-	-	
			-				
TOTAL AGENTE			-		-	-	
			-				
TOTAL AGENTE			-		-	-	
					TOTAL DESVIACIONES POSITIVAS	-	-
					TOTAL DESVIACIONES NEGATIVAS	-	-

GASTOS CON FINANCIACIÓN AFECTADA

CÓDIGO: POL2013002
DESCRIPCIÓN: OBRA Nº 2/13 P.O.S.: DISTRIBUCIÓN DE AUGA EN CHAO-COSTA (PEREIRO). ALFOZ

A) DATOS GENERALES IDENTIFICATIVOS

FECHA DE INICIO:	29/10/2013	APLICACIONES PRESUPUESTARIAS:	AGENTES FINANCIADORES:
DURACIÓN:		4520.6500055	76205: CONCELLO DE ALFOZ
COEF. FINANC. TOTAL:	0,5		

B) GESTIÓN DEL GASTO:

AÑO	GASTO PREVISTO	GASTO COMPROMETIDO	OBLIGACIONES RECONOCIDAS	GASTO PENDIENTE
2013			-	
2014			-	
	28.105,04	28.105,04	-	28.105,04

C) GESTIÓN DE LOS INGRESOS AFECTADOS:

AÑO	INGRESOS PREVISTOS	INGRESOS COMPROMETIDOS	DERECHOS RECONOCIDOS	INGRESOS PENDIENTES
2013				
2014				
	14.052,52	14.052,52	-	14.052,52

D) DESVIACIONES DE FINANCIACIÓN POR AGENTES:

IDENTIFICACIÓN AGENTE	AÑO	INGRESOS PREVISTOS	DERECHOS RECONOCIDOS	COEF. FINANC.	DESVIACIONES DE FINANCIACIÓN	
					DEL EJERCICIO	ACUMULADAS
762.05: CONCELO DE ALFOZ	2013		-			
	2014					
TOTAL AGENTE		14.052,52	-	0,50	-	-
			-			
TOTAL AGENTE			-	-	-	-
			-			
TOTAL AGENTE			-		-	-
			-			
TOTAL AGENTE			-		-	-
TOTAL DESVIACIONES POSITIVAS					-	-
TOTAL DESVIACIONES NEGATIVAS					-	-

GASTOS CON FINANCIACIÓN AFECTADA

CÓDIGO: POS2013003
DESCRIPCIÓN: OBRA Nº 3/13 P.O.S.: ACONDICIONAMIENTO E MELLORA DO CAMIÑO LOCAL DE ANTSA DE ULLA A BERTOSENDE. ANTAS DE ULLA

A) DATOS GENERALES IDENTIFICATIVOS

FECHA DE INICIO:	29/10/2013	APLICACIONES PRESUPUESTARIAS:	AGENTES FINANCIADORES:
DURACIÓN:		4531.6500055	76205: CONCELLO DE ANTAS DE ULLA
COEF. FINANC. TOTAL:	0,741585		

B) GESTIÓN DEL GASTO:

AÑO	GASTO PREVISTO	GASTO COMPROMETIDO	OBLIGACIONES RECONOCIDAS	GASTO PENDIENTE
2013			-	
2014			50.894,73	
	50.894,73	50.894,73	50.894,73	-

C) GESTIÓN DE LOS INGRESOS AFECTADOS:

AÑO	INGRESOS PREVISTOS	INGRESOS COMPROMETIDOS	DERECHOS RECONOCIDOS	INGRESOS PENDIENTES
2013			-	
2014			37.742,77	
	37.742,77	37.742,77	37.742,77	-

D) DESVIACIONES DE FINANCIACIÓN POR AGENTES:

IDENTIFICACIÓN AGENTE	AÑO	INGRESOS PREVISTOS	DERECHOS RECONOCIDOS	COEF. FINANC.	DESVIACIONES DE FINANCIACIÓN	
					DEL EJERCICIO	ACUMULADAS
76205: CONCELLO DE ANTAS DE ULLA	2013		-			
	2014		37.742,77			
TOTAL AGENTE		37.742,77	37.742,77	0,74	-	-
			-			
TOTAL AGENTE			-	-	-	-
			-			
TOTAL AGENTE			-		-	-
			-			
TOTAL AGENTE			-		-	-
TOTAL DESVIACIONES POSITIVAS					-	-
TOTAL DESVIACIONES NEGATIVAS					-	-

GASTOS CON FINANCIACIÓN AFECTADA

CÓDIGO: POS2013004
DESCRIPCIÓN: OBRA Nº 4/13 P.O.S.: CONSTRUCCIÓN DE ESCOLLERA NO CAMIÑO MUNICIPAL DA REVOLTA DA CARBALLEIRA. BALEIRA

A) DATOS GENERALES IDENTIFICATIVOS

FECHA DE INICIO:	29/10/2013	APLICACIONES PRESUPUESTARIAS:	AGENTES FINANCIADORES:
DURACIÓN:		4531.6500055	76205: CONCELLO DE BALEIRA
COEF. FINANC. TOTAL:	0,5		

B) GESTIÓN DEL GASTO:

AÑO	GASTO PREVISTO	GASTO	OBLIGACIONES	GASTO
2013			-	
2014			25.995,00	
	25.995,00	25.995,00	25.995,00	-

C) GESTIÓN DE LOS INGRESOS AFECTADOS:

AÑO	INGRESOS PREVISTOS	INGRESOS	DERECHOS	INGRESOS
2013			-	
2014			12.997,50	
	12.997,50	12.997,50	12.997,50	-

D) DESVIACIONES DE FINANCIACIÓN POR AGENTES:

IDENTIFICACIÓN AGENTE	AÑO	INGRESOS PREVISTOS	DERECHOS RECONOCIDOS	COEF. FINANC.	DESVIACIONES DE FINANCIACIÓN	
					DEL EJERCICIO	ACUMULADAS
76205: CONCELLO DE BALEIRA	2013		-			
	2014		12.997,50			
TOTAL AGENTE		12.997,50	12.997,50	0,50	-	-
			-			
TOTAL AGENTE			-	-	-	-
			-			
TOTAL AGENTE			-		-	-
			-			
TOTAL AGENTE			-		-	-
TOTAL DESVIACIONES POSITIVAS					-	-
TOTAL DESVIACIONES NEGATIVAS					-	-

GASTOS CON FINANCIACIÓN AFECTADA

CÓDIGO: POS2013005
DESCRIPCIÓN: OBRA Nº 5/13 P.O.S.: SOTERRAMENTO DA LIÑA DE MEDIA TENSION Á RESIDENCIA DA TERCEIRA IDADE E BARRIO DE SENRA, 1ª FASE. BARALLA

A) DATOS GENERALES IDENTIFICATIVOS

FECHA DE INICIO:	29/10/2013	APLICACIONES PRESUPUESTARIAS:	AGENTES FINANCIADORES:
DURACIÓN:		1510.6500055	76205: CONCELLO DE BARALLA
COEF. FINANC. TOTAL:	0,5616013		

B) GESTIÓN DEL GASTO:

AÑO	GASTO PREVISTO	GASTO	OBLIGACIONES	GASTO
2013			-	
2014			30.000,0	
	30.000,00	-	30.000,00	-

C) GESTIÓN DE LOS INGRESOS AFECTADOS:

AÑO	INGRESOS PREVISTOS	INGRESOS	DERECHOS	INGRESOS
2013			-	
2014			16.848,04	
	16.848,04	16.848,04	16.848,04	-

D) DESVIACIONES DE FINANCIACIÓN POR AGENTES:

IDENTIFICACIÓN AGENTE	AÑO	INGRESOS PREVISTOS	DERECHOS RECONOCIDOS	COEF. FINANC.	DESVIACIONES DE FINANCIACIÓN	
					DEL EJERCICIO	ACUMULADAS
76205: CONCELLO DE BARALLA	2013		-			
	2014		16.848,04			
TOTAL AGENTE		16.848,04	16.848,04	0,56	-	-
			-			
TOTAL AGENTE			-	-	-	-
			-			
TOTAL AGENTE			-	-	-	-
			-			
TOTAL AGENTE			-	-	-	-
TOTAL DESVIACIONES POSITIVAS					-	-
TOTAL DESVIACIONES NEGATIVAS					-	-

GASTOS CON FINANCIACIÓN AFECTADA

CÓDIGO: POS2013006
DESCRIPCIÓN: OBRA Nº 6/13 P.O.S.: ABASTECIMIENTO DE AUGA NA ZONA DE MOÁS (SAN PEDRO DE BENQUERENCIA).
 BARREIROS

A) DATOS GENERALES IDENTIFICATIVOS

FECHA DE INICIO:	29/10/2013	APLICACIONES PRESUPUESTARIAS:	AGENTES FINANCIADORES:
DURACIÓN:		4520.6500055	76205: CONCELLO DE BARREIROS
COEF. FINANC. TOTAL:	0,5000002		

B) GESTIÓN DEL GASTO:

AÑO	GASTO PREVISTO	GASTO	OBLIGACIONES	GASTO
2013				
2014				
	22.344,91	22.344,91	-	22.344,91

C) GESTIÓN DE LOS INGRESOS AFECTADOS:

AÑO	INGRESOS PREVISTOS	INGRESOS	DERECHOS	INGRESOS
2013			-	
2014				
	11.172,46	11.172,46	-	11.172,46

D) DESVIACIONES DE FINANCIACIÓN POR AGENTES:

IDENTIFICACIÓN AGENTE	AÑO	INGRESOS PREVISTOS	DERECHOS RECONOCIDOS	COEF. FINANC.	DESVIACIONES DE FINANCIACIÓN	
					DEL EJERCICIO	ACUMULADAS
76205: CONCELLO DE BARREIROS	2013		-			
	2014					
TOTAL AGENTE		11.172,46	-	0,50	-	-
			-			
TOTAL AGENTE			-	-	-	-
			-			
TOTAL AGENTE			-		-	-
			-			
TOTAL AGENTE			-		-	-
TOTAL DESVIACIONES POSITIVAS					-	-
TOTAL DESVIACIONES NEGATIVAS					-	-

GASTOS CON FINANCIACIÓN AFECTADA

CÓDIGO: POS2013007
DESCRIPCIÓN: OBRA Nº 7/13 P.O.S.: TRAÍDA DE AUGAS A FRAIAN, PANDO E BARBEITAS, 3ª FASE. BECERREÁ

A) DATOS GENERALES IDENTIFICATIVOS

FECHA DE INICIO:	29/10/2013	APLICACIONES PRESUPUESTARIAS:	AGENTES FINANCIADORES:
DURACIÓN:		4520.6500055	76205: CONCELLO DE BECERREÁ
COEF. FINANC. TOTAL:	0,7048317		

B) GESTIÓN DEL GASTO:

AÑO	GASTO PREVISTO	GASTO	OBLIGACIONES	GASTO
2013				
2014			46.083,0	
	46.083,00	46.083,00	46.083,00	-

C) GESTIÓN DE LOS INGRESOS AFECTADOS:

AÑO	INGRESOS PREVISTOS	INGRESOS	DERECHOS	INGRESOS
2013				
2014			32.480,76	
	32.480,76	32.480,76	32.480,76	-

D) DESVIACIONES DE FINANCIACIÓN POR AGENTES:

IDENTIFICACIÓN AGENTE	AÑO	INGRESOS PREVISTOS	DERECHOS RECONOCIDOS	COEF. FINANC.	DESVIACIONES DE FINANCIACIÓN	
					DEL EJERCICIO	ACUMULADAS
76205: CONCELLO DE BECERREÁ	2013		-			
	2014		32.480,76			
TOTAL AGENTE		32.480,76	32.480,76	0,70	-	-
			-			
TOTAL AGENTE			-	-	-	-
			-			
TOTAL AGENTE			-		-	-
			-			
TOTAL AGENTE			-		-	-
TOTAL DESVIACIONES POSITIVAS					-	-
TOTAL DESVIACIONES NEGATIVAS					-	-

GASTOS CON FINANCIACIÓN AFECTADA

CÓDIGO: POS2013008
DESCRIPCIÓN: OBRA Nº 8/13 P.O.S.: AMPLIACIÓN DE SANEAMIENTO RURAL EN O FRANCÉS (CARRAL), A GANDARIÑA E OS TROLLOS (SAAVEDRA). BEGONTE

A) DATOS GENERALES IDENTIFICATIVOS

FECHA DE INICIO:	29/10/2013	APLICACIONES PRESUPUESTARIAS:	AGENTES FINANCIADORES:
DURACIÓN:		1610.6500055	76205: CONCELLO DE BEGONTE
COEF. FINANC. TOTAL:	0,5215715		

B) GESTIÓN DEL GASTO:

AÑO	GASTO PREVISTO	GASTO	OBLIGACIONES	GASTO
2013			-	
2014			27.489,92	
	27.489,92	27.489,92	27.489,92	-

C) GESTIÓN DE LOS INGRESOS AFECTADOS:

AÑO	INGRESOS PREVISTOS	INGRESOS	DERECHOS	INGRESOS
2013				
2014			14.337,96	
	14.337,96	14.337,96	14.337,96	-

D) DESVIACIONES DE FINANCIACIÓN POR AGENTES:

IDENTIFICACIÓN AGENTE	AÑO	INGRESOS PREVISTOS	DERECHOS RECONOCIDOS	COEF. FINANC.	DESVIACIONES DE FINANCIACIÓN	
					DEL EJERCICIO	ACUMULADAS
76205: CONCELLO DE BEGONTE	2013		-			
	2014		14.337,96			
TOTAL AGENTE		14.337,96	14.337,96	0,52	-	-
			-			
TOTAL AGENTE			-	-	-	-
			-			
TOTAL AGENTE			-	-	-	-
			-			
TOTAL AGENTE			-	-	-	-
TOTAL DESVIACIONES POSITIVAS					-	-
TOTAL DESVIACIONES NEGATIVAS					-	-

GASTOS CON FINANCIACIÓN AFECTADA

CÓDIGO: POS2013009
DESCRIPCIÓN: OBRA Nº 9/13 P.O.S.: ACONDICIONAMIENTO E MELLORA DE ACCESOS A NÚCLEOS DE BÓVEDA, RUBIÁN, MARTÍN, GUNTIN, TUIMIL E ASPERA. BÓVEDA

A) DATOS GENERALES IDENTIFICATIVOS

FECHA DE INICIO:	29/10/2013	APLICACIONES PRESUPUESTARIAS:	AGENTES FINANCIADORES:
DURACIÓN:		4531.6500055	76205: CONCELLO DE BÓVEDA
COEF. FINANC. TOTAL:	0,5		

B) GESTIÓN DEL GASTO:

AÑO	GASTO PREVISTO	GASTO	OBLIGACIONES	GASTO
2013				
2014			23.602,24	
	23.602,24	23.602,24	23.602,24	-

C) GESTIÓN DE LOS INGRESOS AFECTADOS:

AÑO	INGRESOS PREVISTOS	INGRESOS	DERECHOS	INGRESOS
2013			-	
2014			11.801,12	
	11.801,12	11.801,12	11.801,12	-

D) DESVIACIONES DE FINANCIACIÓN POR AGENTES:

IDENTIFICACIÓN AGENTE	AÑO	INGRESOS PREVISTOS	DERECHOS RECONOCIDOS	COEF. FINANC.	DESVIACIONES DE FINANCIACIÓN	
					DEL EJERCICIO	ACUMULADAS
76205: CONCELLO DE BÓVEDA	2013					
	2014		11.801,12			
TOTAL AGENTE		11.801,12	11.801,12	0,50	-	-
			-			
TOTAL AGENTE			-	-	-	-
			-			
TOTAL AGENTE			-	-	-	-
			-			
TOTAL AGENTE			-	-	-	-
TOTAL DESVIACIONES POSITIVAS					-	-
TOTAL DESVIACIONES NEGATIVAS					-	-

GASTOS CON FINANCIACIÓN AFECTADA

CÓDIGO: POS2013010
DESCRIPCIÓN: OBRA Nº 10/13 P.O.S.: REDE DE SANEAMIENTO-BOMBEO-IMPULSIÓN NO CAMPO DE FÚTBOL HERBA ARTIFICIAL A MAROSA. BURELA

A) DATOS GENERALES IDENTIFICATIVOS

FECHA DE INICIO:	29/10/2013	APLICACIONES PRESUPUESTARIAS:	AGENTES FINANCIADORES:
DURACIÓN:		1610.6500055	76205: CONCELLO DE BURELA
COEF. FINANC. TOTAL:	0,5000000		

B) GESTIÓN DEL GASTO:

AÑO	GASTO PREVISTO	GASTO	OBLIGACIONES	GASTO
2013			-	
2014				
	22.701,68	22.701,68	-	22.701,68

C) GESTIÓN DE LOS INGRESOS AFECTADOS:

AÑO	INGRESOS PREVISTOS	INGRESOS	DERECHOS	INGRESOS
2013			-	
2014				
	11.350,84	11.350,84	-	11.350,84

D) DESVIACIONES DE FINANCIACIÓN POR AGENTES:

IDENTIFICACIÓN AGENTE	AÑO	INGRESOS PREVISTOS	DERECHOS RECONOCIDOS	COEF. FINANC.	DESVIACIONES DE FINANCIACIÓN	
					DEL EJERCICIO	ACUMULADAS
76205: CONCELLO DE BURELA	2013		-			
	2014					
TOTAL AGENTE		11.350,84	-	0,50	-	-
			-			
TOTAL AGENTE			-	-	-	-
			-			
TOTAL AGENTE			-		-	-
			-			
TOTAL AGENTE			-		-	-
TOTAL DESVIACIONES POSITIVAS					-	-
TOTAL DESVIACIONES NEGATIVAS					-	-

GASTOS CON FINANCIACIÓN AFECTADA

CÓDIGO: POS2013011
DESCRIPCIÓN: OBRA Nº 11/13 P.O.S.: OPTIMIZACION ENERXÉTICA DE INSTALACIÓNS DE ALUMEADO PÚBLICO EN MARRUBIO, MATANZA, TORRE DE BUCIÑOS, GANDAREIRA, FENTE E LAMA DE FENTE. CARBALLEDO

A) DATOS GENERALES IDENTIFICATIVOS

FECHA DE INICIO:	29/10/2013	APLICACIONES PRESUPUESTARIAS:	AGENTES FINANCIADORES:
DURACIÓN:		1510.6500055	76205: CONCELLO DE CARBALLEDO
COEF. FINANC. TOTAL:	0,5000002		

B) GESTIÓN DEL GASTO:

AÑO	GASTO PREVISTO	GASTO	OBLIGACIONES	GASTO
2013			-	
2014			29.900,0	
	29.900,00	29.900,00	29.900,00	-

C) GESTIÓN DE LOS INGRESOS AFECTADOS:

AÑO	INGRESOS PREVISTOS	INGRESOS	DERECHOS	INGRESOS
2013			-	
2014			14.950,00	
	14.950,00	14.950,00	14.950,00	-

D) DESVIACIONES DE FINANCIACIÓN POR AGENTES:

IDENTIFICACIÓN AGENTE	AÑO	INGRESOS PREVISTOS	DERECHOS RECONOCIDOS	COEF. FINANC.	DESVIACIONES DE FINANCIACIÓN	
					DEL EJERCICIO	ACUMULADAS
76205: CONCELLO DE CARBALLEDO	2013		-			
	2014		14.950,00			
TOTAL AGENTE		14.950,00	14.950,00	0,50	-	-
			-			
TOTAL AGENTE			-	-	-	-
			-			
TOTAL AGENTE			-		-	-
			-			
TOTAL AGENTE			-		-	-
TOTAL DESVIACIONES POSITIVAS					-	-
TOTAL DESVIACIONES NEGATIVAS					-	-

GASTOS CON FINANCIACIÓN AFECTADA

CÓDIGO: POS2013012
DESCRIPCIÓN: OBRA Nº 12/13 P.O.S.: ACONDICIONAMIENTO E MELLORA ESTRADA DESDE A ROTONDA DE TORRE ATA A IGREXA DE RIBEIRAS DO LEA (PK.10,700 DA LU-P-1706 A PK. 1,800 DA LU-P-1107). CASTRO DE REI

A) DATOS GENERALES IDENTIFICATIVOS

FECHA DE INICIO:	29/10/2013	APLICACIONES PRESUPUESTARIAS:	AGENTES FINANCIADORES:
DURACIÓN:		4531.6500055	76205: CONCELLO DE CASTRO DE REI
COEF. FINANC. TOTAL:	0,5062206		

B) GESTIÓN DEL GASTO:

AÑO	GASTO PREVISTO	GASTO	OBLIGACIONES	GASTO
2013			-	
2014			33.930,5	
	33.930,54	33.930,54	33.930,54	-

C) GESTIÓN DE LOS INGRESOS AFECTADOS:

AÑO	INGRESOS PREVISTOS	INGRESOS	DERECHOS	INGRESOS
2013			-	
2014			17.176,34	
	17.176,34	17.176,34	17.176,34	-

D) DESVIACIONES DE FINANCIACIÓN POR AGENTES:

IDENTIFICACIÓN AGENTE	AÑO	INGRESOS PREVISTOS	DERECHOS RECONOCIDOS	COEF. FINANC.	DESVIACIONES DE FINANCIACIÓN	
					DEL EJERCICIO	ACUMULADAS
76205: CONCELLO DE CASTRO DE REI	2013		-			
	2014		17.176,34			
TOTAL AGENTE		17.176,34	17.176,34	0,51	-	-
			-			
TOTAL AGENTE			-	-	-	-
			-			
TOTAL AGENTE			-		-	-
			-			
TOTAL AGENTE			-		-	-
TOTAL DESVIACIONES POSITIVAS					-	-
TOTAL DESVIACIONES NEGATIVAS					-	-

GASTOS CON FINANCIACIÓN AFECTADA

CÓDIGO: POS2013013
DESCRIPCIÓN: OBRA 13/13 P.O.S.: ADQUISICIÓN VEHÍCULO PREVENCIÓN E EXTINCIÓN DE INCENDIOS. CASTROVERDE

A) DATOS GENERALES IDENTIFICATIVOS

FECHA DE INICIO:	29/10/2013	APLICACIONES PRESUPUESTARIAS:	AGENTES FINANCIADORES:
DURACIÓN:		1351.6500055	76205: CONCELLO DE CASTROVERDE
COEF. FINANC. TOTAL:	0,7384185		

B) GESTIÓN DEL GASTO:

AÑO	GASTO PREVISTO	GASTO	OBLIGACIONES	GASTO
2013				
2014			49.973,0	
	49.973,00	49.973,00	49.973,00	-

C) GESTIÓN DE LOS INGRESOS AFECTADOS:

AÑO	INGRESOS PREVISTOS	INGRESOS	DERECHOS	INGRESOS
2013			-	
2014			36.370,76	
	36.370,76	36.370,76	36.370,76	-

D) DESVIACIONES DE FINANCIACIÓN POR AGENTES:

IDENTIFICACIÓN AGENTE	AÑO	INGRESOS PREVISTOS	DERECHOS RECONOCIDOS	COEF. FINANC.	DESVIACIONES DE FINANCIACIÓN	
					DEL EJERCICIO	ACUMULADAS
76205: CONCELLO DE CASTROVERDE	2013		-			
	2014		36.370,76			
TOTAL AGENTE		36.370,76	36.370,76	0,73	-	-
			-			
TOTAL AGENTE			-	-	-	-
			-			
TOTAL AGENTE			-		-	-
			-			
TOTAL AGENTE			-		-	-
TOTAL DESVIACIONES POSITIVAS					-	-
TOTAL DESVIACIONES NEGATIVAS					-	-

GASTOS CON FINANCIACIÓN AFECTADA

CÓDIGO: POS2013014
DESCRIPCIÓN: OBRA Nº 14/13 P.O.S.: ACONDICIONAMIENTO E MELLORA DO ACCESO DESDE PONTES DE DENÍS A DONÍS. CERVANTES

A) DATOS GENERALES IDENTIFICATIVOS

FECHA DE INICIO:	29/10/2013	APLICACIONES PRESUPUESTARIAS:	AGENTES FINANCIADORES:
DURACIÓN:		4531.6500055	76205: CONCELLO DE CERVANTES
COEF. FINANC. TOTAL:	0,50022		

B) GESTIÓN DEL GASTO:

AÑO	GASTO PREVISTO	GASTO COMPROMETIDO	OBLIGACIONES RECONOCIDAS	GASTO PENDIENTE
2013			-	
2014			28.117,6	
	28.117,64	28.117,00	28.117,64	-

C) GESTIÓN DE LOS INGRESOS AFECTADOS:

AÑO	INGRESOS PREVISTOS	INGRESOS COMPROMETIDOS	DERECHOS RECONOCIDOS	INGRESOS PENDIENTES
2013			-	
			14.065,12	
	14.065,12	14.065,12	14.065,12	-

D) DESVIACIONES DE FINANCIACIÓN POR AGENTES:

IDENTIFICACIÓN AGENTE	AÑO	INGRESOS PREVISTOS	DERECHOS RECONOCIDOS	COEF. FINANC.	DESVIACIONES DE FINANCIACIÓN	
					DEL EJERCICIO	ACUMULADAS
76205: CONCELLO DE CERVANTES	2013		-			
	2014		14.065,12			
TOTAL AGENTE		14.065,12	14.065,12	0,50	-	-
			-			
TOTAL AGENTE			-	-	-	-
			-			
TOTAL AGENTE			-	-	-	-
			-			
TOTAL AGENTE			-	-	-	-
TOTAL DESVIACIONES POSITIVAS					-	-
TOTAL DESVIACIONES NEGATIVAS					-	-

GASTOS CON FINANCIACIÓN AFECTADA

CÓDIGO: POS2013015
DESCRIPCIÓN: OBRA 15/13 P.O.S.: SANEAMIENTO DE TRASBAR E CORRAL GRANDE. CERVO

A) DATOS GENERALES IDENTIFICATIVOS

FECHA DE INICIO:	29/10/2013	APLICACIONES PRESUPUESTARIAS:	AGENTES FINANCIADORES:
DURACIÓN:		1610.6500055	76205: CONCELLO DE CERVO
COEF. FINANC. TOTAL:	0,68246		

B) GESTIÓN DEL GASTO:

AÑO	GASTO PREVISTO	GASTO COMPROMETIDO	OBLIGACIONES RECONOCIDAS	GASTO PENDIENTE
2013				
2014			40.000,00	
	40.000,00	40.000,00	40.000,00	-

C) GESTIÓN DE LOS INGRESOS AFECTADOS:

AÑO	INGRESOS PREVISTOS	INGRESOS COMPROMETIDOS	DERECHOS RECONOCIDOS	INGRESOS PENDIENTES
2013			-	
2014			27.298,32	
	27.298,32	27.298,32	27.298,32	-

D) DESVIACIONES DE FINANCIACIÓN POR AGENTES:

IDENTIFICACIÓN AGENTE	AÑO	INGRESOS PREVISTOS	DERECHOS RECONOCIDOS	COEF. FINANC.	DESVIACIONES DE FINANCIACIÓN	
					DEL EJERCICIO	ACUMULADAS
76205: CONCELLO DE CERVO	2013		-			
	2014		27.298,32			
TOTAL AGENTE		27.298,32	27.298,32	0,68	-	-
			-			
TOTAL AGENTE			-	-	-	-
			-			
TOTAL AGENTE			-	-	-	-
			-			
TOTAL AGENTE			-	-	-	-
TOTAL DESVIACIONES POSITIVAS					-	-
TOTAL DESVIACIONES NEGATIVAS					-	-

GASTOS CON FINANCIACIÓN AFECTADA

CÓDIGO: POS2013016
DESCRIPCIÓN: OBRA Nº 16/13 P.O.S.: ACONDICIONAMIENTO E MELLORA DE ACCESO DESDE A N-VI (P.K. 481+800) A LAXOSA. CORGO

A) DATOS GENERALES IDENTIFICATIVOS

FECHA DE INICIO:	29/10/2013	APLICACIONES PRESUPUESTARIAS:	AGENTES FINANCIADORES:
DURACIÓN:		4531.6500055	76205: CONCELLO DE CORGO
COEF. FINANC. TOTAL:	0,6884775		

B) GESTIÓN DEL GASTO:

AÑO	GASTO PREVISTO	GASTO COMPROMETIDO	OBLIGACIONES RECONOCIDAS	GASTO PENDIENTE
2013				
2014			48.000,00	
	48.000,00	48.000,00	48.000,00	-

C) GESTIÓN DE LOS INGRESOS AFECTADOS:

AÑO	INGRESOS PREVISTOS	INGRESOS COMPROMETIDOS	DERECHOS RECONOCIDOS	INGRESOS PENDIENTES
2013			-	
2014			33.046,92	
	33.046,92	33.046,92	33.046,92	-

D) DESVIACIONES DE FINANCIACIÓN POR AGENTES:

IDENTIFICACIÓN AGENTE	AÑO	INGRESOS PREVISTOS	DERECHOS RECONOCIDOS	COEF. FINANC.	DESVIACIONES DE FINANCIACIÓN	
					DEL EJERCICIO	ACUMULADAS
76205: CONCELLO DE CORGO	2013		-			
	2014		33.046,92			
TOTAL AGENTE		33.046,92	33.046,92	0,69	-	-
			-			
TOTAL AGENTE			-	-	-	-
			-			
TOTAL AGENTE			-	-	-	-
			-			
TOTAL AGENTE			-	-	-	-
TOTAL DESVIACIONES POSITIVAS					-	-
TOTAL DESVIACIONES NEGATIVAS					-	-

GASTOS CON FINANCIACIÓN AFECTADA

CÓDIGO: POS2013017
DESCRIPCIÓN: OBRA Nº 17/13 P.O.S.: ALUMEADO PÚBLICO EN MONTE, CASÁS E GRANDELA (PARROQUIA DE ARCILLÁ).
 COSPEITO

A) DATOS GENERALES IDENTIFICATIVOS

FECHA DE INICIO:	29/10/2013	APLICACIONES PRESUPUESTARIAS:	AGENTES FINANCIADORES:
DURACIÓN:		1510.6500055	76205: CONCELLO DE COSPEITO
COEF. FINANC. TOTAL:	0,52192		

B) GESTIÓN DEL GASTO:

AÑO	GASTO PREVISTO	GASTO COMPROMETIDO	OBLIGACIONES RECONOCIDAS	GASTO PENDIENTE
2013			-	
2014			33.000,00	
	33.000,00	33.000,00	33.000,00	-

C) GESTIÓN DE LOS INGRESOS AFECTADOS:

AÑO	INGRESOS PREVISTOS	INGRESOS COMPROMETIDOS	DERECHOS RECONOCIDOS	INGRESOS PENDIENTES
2013			-	
2014			17.226,99	
	17.226,99	17.226,99	17.226,99	-

D) DESVIACIONES DE FINANCIACIÓN POR AGENTES:

IDENTIFICACIÓN AGENTE	AÑO	INGRESOS PREVISTOS	DERECHOS RECONOCIDOS	COEF. FINANC.	DESVIACIONES DE FINANCIACIÓN	
					DEL EJERCICIO	ACUMULADAS
76205: CONCELLO DE COSPEITO	2013		-			
	2014		17.226,99			
TOTAL AGENTE		17.226,99	17.226,99	0,52	-	-
			-			
TOTAL AGENTE			-	-	-	-
			-			
TOTAL AGENTE			-	-	-	-
			-			
TOTAL AGENTE			-	-	-	-
TOTAL DESVIACIONES POSITIVAS					-	-
TOTAL DESVIACIONES NEGATIVAS					-	-

GASTOS CON FINANCIACIÓN AFECTADA

CÓDIGO: POS2013018
DESCRIPCIÓN: OBRA Nº 18/13 P.O.S.: PAVIMENTACIÓN E SERVIZOS BARRIO BON XESÚS, 2ª FASE. CHANTADA

A) DATOS GENERALES IDENTIFICATIVOS

FECHA DE INICIO:	29/10/2013	APLICACIONES PRESUPUESTARIAS:	AGENTES FINANCIADORES:
DURACIÓN:		4531.6500055	76205: CONCELLO DE CHANTADA
COEF. FINANC. TOTAL:	0,50		

B) GESTIÓN DEL GASTO:

AÑO	GASTO PREVISTO	GASTO COMPROMETIDO	OBLIGACIONES RECONOCIDAS	GASTO PENDIENTE
2013			-	
2014			-	
	35.150,50	35.150,50	-	35.150,50

C) GESTIÓN DE LOS INGRESOS AFECTADOS:

AÑO	INGRESOS PREVISTOS	INGRESOS COMPROMETIDOS	DERECHOS RECONOCIDOS	INGRESOS PENDIENTES
2013			-	
2014			-	
	17.575,25	17.575,25	-	17.575,25

D) DESVIACIONES DE FINANCIACIÓN POR AGENTES:

IDENTIFICACIÓN AGENTE	AÑO	INGRESOS PREVISTOS	DERECHOS RECONOCIDOS	COEF. FINANC.	DESVIACIONES DE FINANCIACIÓN	
					DEL EJERCICIO	ACUMULADAS
76205: CONCELLO DE CHANTADA	2013		-			
	2014		-			
TOTAL AGENTE		17.575,25	-	0,50	-	-
			-			
TOTAL AGENTE			-	0,00	-	-
TOTAL AGENTE					-	-
TOTAL AGENTE					-	-
TOTAL DESVIACIONES POSITIVAS						-
TOTAL DESVIACIONES NEGATIVAS						-

GASTOS CON FINANCIACIÓN AFECTADA

CÓDIGO: POS2013019
DESCRIPCIÓN: OBRA Nº 19/13 P.O.S.: ACONDICIONAMIENTO E MELLORA DA ESTRADA MUNICIPAL LU-M-017015. FOLGOSO DO CAUREL

A) DATOS GENERALES IDENTIFICATIVOS

FECHA DE INICIO:	29/10/2013	APLICACIONES PRESUPUESTARIAS:	AGENTES FINANCIADORES:
DURACIÓN:		4531.6500055	76205: CONCELLO DE FOLGOSO DO CAUREL
COEF. FINANC. TOTAL:	0,5		

B) GESTIÓN DEL GASTO:

AÑO	GASTO PREVISTO	GASTO COMPROMETIDO	OBLIGACIONES RECONOCIDAS	GASTO PENDIENTE
2013				
2014			22.834,68	
	22.834,68	22.834,68	22.834,68	-

C) GESTIÓN DE LOS INGRESOS AFECTADOS:

AÑO	INGRESOS PREVISTOS	INGRESOS COMPROMETIDOS	DERECHOS RECONOCIDOS	INGRESOS PENDIENTES
2013				
2014			11.417,34	
	11.417,34	11.417,34	11.417,34	-

D) DESVIACIONES DE FINANCIACIÓN POR AGENTES:

IDENTIFICACIÓN AGENTE	AÑO	INGRESOS PREVISTOS	DERECHOS RECONOCIDOS	COEF. FINANC.	DESVIACIONES DE FINANCIACIÓN	
					DEL EJERCICIO	ACUMULADAS
76205: CONCELLO DE FOLGOSO DO CAUREL	2013		-			
	2014		11.417,34			
TOTAL AGENTE		11.417,34	11.417,34	0,50	-	-
			-			
TOTAL AGENTE			-	-	-	-
			-			
TOTAL AGENTE			-	-	-	-
			-			
TOTAL AGENTE			-	-	-	-
TOTAL DESVIACIONES POSITIVAS					-	-
TOTAL DESVIACIONES NEGATIVAS					-	-

GASTOS CON FINANCIACIÓN AFECTADA

CÓDIGO: POS2013020
DESCRIPCIÓN: OBRA Nº 20/13 P.O.S.: ACONDICIONAMIENTO E MELLORA DE ACCESOS AS VEIGAS (LAMAS DE MOREIRA) DENDE A ESTRADA 018-101 (PR. 19-01 A VILARÍN DO PONTÓN). FONSAGRADA

A) DATOS GENERALES IDENTIFICATIVOS

FECHA DE INICIO:	29/10/2013	APLICACIONES PRESUPUESTARIAS:	AGENTES FINANCIADORES:
DURACION:		4531.6500055	76205: CONCELLO DE FONSAGRADA
COEF. FINANC. TOTAL:	0,50		

B) GESTIÓN DEL GASTO:

AÑO	GASTO PREVISTO	GASTO COMPROMETIDO	OBLIGACIONES RECONOCIDAS	GASTO PENDIENTE
2013				
2014			35.309,52	
	35.309,52	35.309,52	35.309,52	-

C) GESTIÓN DE LOS INGRESOS AFECTADOS:

AÑO	INGRESOS PREVISTOS	INGRESOS COMPROMETIDOS	DERECHOS RECONOCIDOS	INGRESOS PENDIENTES
2013			-	
2014			17.654,76	
	17.654,76	17.654,76	17.654,76	-

D) DESVIACIONES DE FINANCIACIÓN POR AGENTES:

IDENTIFICACIÓN AGENTE	AÑO	INGRESOS PREVISTOS	DERECHOS RECONOCIDOS	COEF. FINANC.	DESVIACIONES DE FINANCIACIÓN	
					DEL EJERCICIO	ACUMULADAS
76205: CONCELLO DE FONSAGRADA	2013		-			
	2014		17.654,76			
TOTAL AGENTE		17.654,76	17.654,76	0,50	-	-
			-			
TOTAL AGENTE			-	-	-	-
			-			
TOTAL AGENTE			-		-	-
			-			
TOTAL AGENTE			-		-	-
TOTAL DESVIACIONES POSITIVAS					-	-
TOTAL DESVIACIONES NEGATIVAS					-	-

GASTOS CON FINANCIACIÓN AFECTADA

CÓDIGO: POS2013021
DESCRIPCIÓN: OBRA Nº 21/13 P.O.S.: MELLORA DE ACCESOS AO NÚCLEO DE MANSÍN. FOZ

A) DATOS GENERALES IDENTIFICATIVOS

FECHA DE INICIO:	29/10/2013	APLICACIONES PRESUPUESTARIAS:	AGENTES FINANCIADORES:
DURACIÓN:		4531.6500055	76205: CONCELLO DE FOZ
COEF. FINANC. TOTAL:	0,50		

B) GESTIÓN DEL GASTO:

AÑO	GASTO PREVISTO	GASTO COMPROMETIDO	OBLIGACIONES RECONOCIDAS	GASTO PENDIENTE
2013			-	
2014			-	
	25.403,36	25.403,36	-	25.403,36

C) GESTIÓN DE LOS INGRESOS AFECTADOS:

AÑO	INGRESOS PREVISTOS	INGRESOS COMPROMETIDOS	DERECHOS RECONOCIDOS	INGRESOS PENDIENTES
2013			-	
2014			-	
	12.701,68	12.701,68	-	12.701,68

D) DESVIACIONES DE FINANCIACIÓN POR AGENTES:

IDENTIFICACIÓN AGENTE	AÑO	INGRESOS PREVISTOS	DERECHOS RECONOCIDOS	COEF. FINANC.	DESVIACIONES DE FINANCIACIÓN	
					DEL EJERCICIO	ACUMULADAS
76205: CONCELLO DE FOZ	2013		-			
	2014		-			
TOTAL AGENTE		12.701,68	-	0,50	-	-
			-			
TOTAL AGENTE			-	-	-	-
			-			
TOTAL AGENTE			-		-	-
			-			
TOTAL AGENTE			-		-	-
TOTAL DESVIACIONES POSITIVAS					-	-
TOTAL DESVIACIONES NEGATIVAS					-	-

GASTOS CON FINANCIACIÓN AFECTADA

CÓDIGO: POS2013022
DESCRIPCIÓN: OBRA Nº 22/13 P.O.S.: PAVIMENTACIÓN E SERVIZOS VIAL NORTE PRAZA ANDÓN CEBREIRO E RÚA DE ENLACE ENTRE RÚA DEPUTACIÓN E RÚA SANTA ISABEL. FRIOL

A) DATOS GENERALES IDENTIFICATIVOS

FECHA DE INICIO:	29/10/2013	APLICACIONES PRESUPUESTARIAS:	AGENTES FINANCIADORES:
DURACIÓN:		4531.6500055	76205: CONCELLO DE FRIOL
COEF. FINANC. TOTAL:	0,50		

B) GESTIÓN DEL GASTO:

AÑO	GASTO PREVISTO	GASTO COMPROMETIDO	OBLIGACIONES RECONOCIDAS	GASTO PENDIENTE
2013				
2014			36.210,08	
	36.210,08	36.210,08	36.210,08	-

C) GESTIÓN DE LOS INGRESOS AFECTADOS:

AÑO	INGRESOS PREVISTOS	INGRESOS COMPROMETIDOS	DERECHOS RECONOCIDOS	INGRESOS PENDIENTES
2013				
2014			18.105,04	
	18.105,04	18.105,04	18.105,04	-

D) DESVIACIONES DE FINANCIACIÓN POR AGENTES:

IDENTIFICACIÓN AGENTE	AÑO	INGRESOS PREVISTOS	DERECHOS RECONOCIDOS	COEF. FINANC.	DESVIACIONES DE FINANCIACIÓN	
					DEL EJERCICIO	ACUMULADAS
76205: CONCELLO DE FRIOL	2013		-			
	2014		18.105,04			
TOTAL AGENTE		18.105,04	18.105,04	0,50	-	-
			-			
TOTAL AGENTE			-	-	-	-
			-			
TOTAL AGENTE			-	-	-	-
			-			
TOTAL AGENTE			-	-	-	-
TOTAL DESVIACIONES POSITIVAS					-	-
TOTAL DESVIACIONES NEGATIVAS					-	-

GASTOS CON FINANCIACIÓN AFECTADA

CÓDIGO: POS2013023
DESCRIPCIÓN: OBRA Nº 23/13 P.O.S.:ACONDICIONAMIENTO E MELLORA DA ESTRADA DESDE CABANACOMBA A PICO FARELO. GUITIRIZ

A) DATOS GENERALES IDENTIFICATIVOS

FECHA DE INICIO:	29/10/2013	APLICACIONES PRESUPUESTARIAS:	AGENTES FINANCIADORES:
DURACIÓN:		4531.6500055	76205: CONCELLO DE GUITIRIZ
COEF. FINANC. TOTAL:	0,50		

B) GESTIÓN DEL GASTO:

AÑO	GASTO PREVISTO	GASTO COMPROMETIDO	OBLIGACIONES RECONOCIDAS	GASTO PENDIENTE
2013			-	
2014			36.210,08	
	36.210,08	36.210,08	36.210,08	-

C) GESTIÓN DE LOS INGRESOS AFECTADOS:

AÑO	INGRESOS PREVISTOS	INGRESOS COMPROMETIDOS	DERECHOS RECONOCIDOS	INGRESOS PENDIENTES
2013			-	
2014			18.105,04	
	18.105,04	18.105,04	18.105,04	-

D) DESVIACIONES DE FINANCIACIÓN POR AGENTES:

IDENTIFICACIÓN AGENTE	AÑO	INGRESOS PREVISTOS	DERECHOS RECONOCIDOS	COEF. FINANC.	DESVIACIONES DE FINANCIACIÓN	
					DEL EJERCICIO	ACUMULADAS
76205: CONCELLO DE GUITIRIZ	2013		-			
	2014		18.105,04			
TOTAL AGENTE		18.105,04	18.105,04	0,50	-	-
			-			
TOTAL AGENTE			-	-	-	-
			-			
TOTAL AGENTE			-	-	-	-
			-			
TOTAL AGENTE			-	-	-	-
TOTAL DESVIACIONES POSITIVAS					-	-
TOTAL DESVIACIONES NEGATIVAS					-	-

GASTOS CON FINANCIACIÓN AFECTADA

CÓDIGO: POS2013024
DESCRIPCIÓN: OBRA 24/13 P.O.S.: ACONDICIONAMIENTO E MELLORA DE ACCESOS A NÚCLEOS DE PRADEDO DE ARRIBA, VILAMAIOR E CONSTANTE. GUNTÍN

A) DATOS GENERALES IDENTIFICATIVOS

FECHA DE INICIO:	29/10/2013	APLICACIONES PRESUPUESTARIAS:	AGENTES FINANCIADORES:
DURACIÓN:		4531.6500055	76205: CONCELLO DE GUNTÍN
COEF. FINANC. TOTAL:	0,50		

B) GESTIÓN DEL GASTO:

AÑO	GASTO PREVISTO	GASTO COMPROMETIDO	OBLIGACIONES RECONOCIDAS	GASTO PENDIENTE
2013			-	
2014			28.105,0	
	28.105,04	28.105,04	28.105,04	-

C) GESTIÓN DE LOS INGRESOS AFECTADOS:

AÑO	INGRESOS PREVISTOS	INGRESOS COMPROMETIDOS	DERECHOS RECONOCIDOS	INGRESOS PENDIENTES
2013			-	
2014			14.052,52	
	14.052,52	14.052,52	14.052,52	-

D) DESVIACIONES DE FINANCIACIÓN POR AGENTES:

IDENTIFICACIÓN AGENTE	AÑO	INGRESOS PREVISTOS	DERECHOS RECONOCIDOS	COEF. FINANC.	DESVIACIONES DE FINANCIACIÓN	
					DEL EJERCICIO	ACUMULADAS
76205: CONCELLO DE GUNTÍN	2013		-			
	2014		14.052,52			
TOTAL AGENTE		14.052,52	14.052,52	0,50	-	-
			-			
TOTAL AGENTE			-	-	-	-
			-			
TOTAL AGENTE			-		-	-
			-			
TOTAL AGENTE			-		-	-
TOTAL DESVIACIONES POSITIVAS					-	-
TOTAL DESVIACIONES NEGATIVAS					-	-

GASTOS CON FINANCIACIÓN AFECTADA

CÓDIGO: POS2013025
DESCRIPCIÓN: OBRA Nº 25/13 P.O.S.: ACONDICIONAMIENTO E MELLORA DO CAMIÑO DE ACCESO A SOBRADO. INCIO

A) DATOS GENERALES IDENTIFICATIVOS

FECHA DE INICIO:	29/10/2013	APLICACIONES PRESUPUESTARIAS:	AGENTES FINANCIADORES:
DURACIÓN:		4531.6500055	76205: CONCELLO DE INCIO
COEF. FINANC. TOTAL:	0,50		

B) GESTIÓN DEL GASTO:

AÑO	GASTO PREVISTO	GASTO COMPROMETIDO	OBLIGACIONES RECONOCIDAS	GASTO PENDIENTE
2013			-	
2014			-	
	27.204,48	27.204,48	-	27.204,48

C) GESTIÓN DE LOS INGRESOS AFECTADOS:

AÑO	INGRESOS PREVISTOS	INGRESOS COMPROMETIDOS	DERECHOS RECONOCIDOS	INGRESOS PENDIENTES
2013			-	
2014			-	
	13.602,24	13.602,24	-	13.602,24

D) DESVIACIONES DE FINANCIACIÓN POR AGENTES:

IDENTIFICACIÓN AGENTE	AÑO	INGRESOS PREVISTOS	DERECHOS RECONOCIDOS	COEF. FINANC.	DESVIACIONES DE FINANCIACIÓN	
					DEL EJERCICIO	ACUMULADAS
76205: CONCELLO DE INCIO	2013					
	2014					
TOTAL AGENTE		13.602,24	-	0,50	-	-
			-			
TOTAL AGENTE			-	-	-	-
			-			
TOTAL AGENTE			-		-	-
			-			
TOTAL AGENTE			-		-	-
TOTAL DESVIACIONES POSITIVAS					-	-
TOTAL DESVIACIONES NEGATIVAS					-	-

GASTOS CON FINANCIACIÓN AFECTADA

CÓDIGO: POS2013026
DESCRIPCIÓN: OBRA Nº 26/13 P.O.S.: ACONDICIONAMIENTO E MELLORA ACCESOS A NÚCLEOS RURAIS DE LARIN, MONTIXO, TOIRÁN E IGREXA TOIRÁN. LÁNCARA

A) DATOS GENERALES IDENTIFICATIVOS

FECHA DE INICIO:	29/10/2013	APLICACIONES PRESUPUESTARIAS:	AGENTES FINANCIADORES:
DURACIÓN:		4531.6500055	76205: CONCELLO DE LANCARA
COEF. FINANC. TOTAL:	0,50		

B) GESTIÓN DEL GASTO:

AÑO	GASTO PREVISTO	GASTO COMPROMETIDO	OBLIGACIONES RECONOCIDAS	GASTO PENDIENTE
2013			-	
2014			28.105,0	
	28.105,04	28.105,04	28.105,04	-

C) GESTIÓN DE LOS INGRESOS AFECTADOS:

AÑO	INGRESOS PREVISTOS	INGRESOS COMPROMETIDOS	DERECHOS RECONOCIDOS	INGRESOS PENDIENTES
2013			-	
2014			14.052,52	
	14.052,52	14.052,52	14.052,52	-

D) DESVIACIONES DE FINANCIACIÓN POR AGENTES:

IDENTIFICACIÓN AGENTE	AÑO	INGRESOS PREVISTOS	DERECHOS RECONOCIDOS	COEF. FINANC.	DESVIACIONES DE FINANCIACIÓN	
					DEL EJERCICIO	ACUMULADAS
76205: CONCELLO DE LANCARA	2013		-			
	2014		14.052,52			
TOTAL AGENTE		14.052,52	14.052,52	0,50	-	-
			-			
TOTAL AGENTE			-	-	-	-
			-			
TOTAL AGENTE			-		-	-
			-			
TOTAL AGENTE			-		-	-
TOTAL DESVIACIONES POSITIVAS					-	-
TOTAL DESVIACIONES NEGATIVAS						-

GASTOS CON FINANCIACIÓN AFECTADA

CÓDIGO: POS2013027
DESCRIPCIÓN: OBRA Nº 27/13 P.O.S.: ACONDICIONAMIENTO E MELLORA DE ACCESOS A PARROQUIAS DE STA. MARIA DE VILANOVA, SAN ADRIANO, SAN XURXO E SANTO TOMÉ. LOURENZÁ

A) DATOS GENERALES IDENTIFICATIVOS

FECHA DE INICIO:	29/10/2013	APLICACIONES PRESUPUESTARIAS:	AGENTES FINANCIADORES:
DURACIÓN:		4531.6500055	76205: CONCELLO DE LOURENZÁ
COEF. FINANC. TOTAL:	0,505804		

B) GESTIÓN DEL GASTO:

AÑO	GASTO PREVISTO	GASTO COMPROMETIDO	OBLIGACIONES RECONOCIDAS	GASTO PENDIENTE
2013			-	
2014			25.701,68	
	25.701,68	25.701,68	25.701,68	-

C) GESTIÓN DE LOS INGRESOS AFECTADOS:

AÑO	INGRESOS PREVISTOS	INGRESOS COMPROMETIDOS	DERECHOS RECONOCIDOS	INGRESOS PENDIENTES
2013			-	
2014			13.000,00	
	13.000,00	13.000,00	13.000,00	-

D) DESVIACIONES DE FINANCIACIÓN POR AGENTES:

IDENTIFICACIÓN AGENTE	AÑO	INGRESOS PREVISTOS	DERECHOS RECONOCIDOS	COEF. FINANC.	DESVIACIONES DE FINANCIACIÓN	
					DEL EJERCICIO	ACUMULADAS
76205: CONCELLO DE LOURENZÁ	2013					
	2014		13.000,00			
TOTAL AGENTE		13.000,00	13.000,00	0,51	-	-
			-			
TOTAL AGENTE			-	-	-	-
			-			
TOTAL AGENTE			-	-	-	-
			-			
TOTAL AGENTE			-	-	-	-
TOTAL DESVIACIONES POSITIVAS					-	-
TOTAL DESVIACIONES NEGATIVAS					-	-

GASTOS CON FINANCIACIÓN AFECTADA

CÓDIGO: POS2013028
DESCRIPCIÓN: OBRA Nº 28/13 P.O.S.: REXENERACIÓN DE PAVIMENTO NA RÚA VIRXE DA SOIDADE. LUGO

A) DATOS GENERALES IDENTIFICATIVOS

FECHA DE INICIO:	29/10/2013	APLICACIONES PRESUPUESTARIAS:	AGENTES FINANCIADORES:
DURACIÓN:		4531.6500055	76205: CONCELLO DE LUGO
COEF. FINANC. TOTAL:	0,5284589		

B) GESTIÓN DEL GASTO:

AÑO	GASTO PREVISTO	GASTO COMPROMETIDO	OBLIGACIONES RECONOCIDAS	GASTO PENDIENTE
2013			-	
2014			48.291,10	
	48.291,10	48.291,10	48.291,10	-

C) GESTIÓN DE LOS INGRESOS AFECTADOS:

AÑO	INGRESOS PREVISTOS	INGRESOS COMPROMETIDOS	DERECHOS RECONOCIDOS	INGRESOS PENDIENTES
2013			-	
2014			24.145,55	
	24.145,55	24.145,55	24.145,55	-

D) DESVIACIONES DE FINANCIACIÓN POR AGENTES:

IDENTIFICACIÓN AGENTE	AÑO	INGRESOS PREVISTOS	DERECHOS RECONOCIDOS	COEF. FINANC.	DESVIACIONES DE FINANCIACIÓN	
					DEL EJERCICIO	ACUMULADAS
76200: CONCELLO DE LUGO	2013		-			
	2014		24.145,55			
TOTAL AGENTE		24.145,55	24.145,55	0,50	-	-
			-			
TOTAL AGENTE			-	-	-	-
			-			
TOTAL AGENTE			-	-	-	-
			-			
TOTAL AGENTE			-	-	-	-
TOTAL DESVIACIONES POSITIVAS					-	-
TOTAL DESVIACIONES NEGATIVAS					-	-

GASTOS CON FINANCIACIÓN AFECTADA**CÓDIGO:** POS2013029**DESCRIPCIÓN:** OBRA Nº 29/13 P.O.S.: ACONDICIONAMIENTO E MELLORA DAS ESTRADAS DE ACCESO A PIÑEIRO, LOUSEIRA, A CAROTA, VILAR DE ACROTA, MURIAS, AREA RECREATIVA DE IRIMIA... MEIRA**A) DATOS GENERALES IDENTIFICATIVOS**

FECHA DE INICIO:	29/10/2013	APLICACIONES PRESUPUESTARIAS:	AGENTES FINANCIADORES:
DURACIÓN:		4531.6500055	762.05: CONCELLO DE MEIRA
COEF. FINANC. TOTAL:	0,5000002		

B) GESTIÓN DEL GASTO:

AÑO	GASTO PREVISTO	GASTO COMPROMETIDO	OBLIGACIONES RECONOCIDAS	GASTO PENDIENTE
2013			-	
2014			22.699,87	
	22.699,87	22.699,87	22.699,87	-

C) GESTIÓN DE LOS INGRESOS AFECTADOS:

AÑO	INGRESOS PREVISTOS	INGRESOS COMPROMETIDOS	DERECHOS RECONOCIDOS	INGRESOS PENDIENTES
2013			-	
2014			11.349,94	
	11.349,94	11.349,94	11.349,94	-

D) DESVIACIONES DE FINANCIACIÓN POR AGENTES:

IDENTIFICACIÓN AGENTE	AÑO	INGRESOS PREVISTOS	DERECHOS RECONOCIDOS	COEF. FINANC.	DESVIACIONES DE FINANCIACIÓN	
					DEL EJERCICIO	ACUMULADAS
762.00: CONCELLO DE MEIRA	2013		-			
	2014		11.349,94			
TOTAL AGENTE		11.349,94	11.349,94	0,50	-	-
			-			
TOTAL AGENTE			-	-	-	-
			-			
TOTAL AGENTE			-		-	-
			-			
TOTAL AGENTE			-		-	-
TOTAL DESVIACIONES POSITIVAS					-	-
TOTAL DESVIACIONES NEGATIVAS					-	-

GASTOS CON FINANCIACIÓN AFECTADA

CÓDIGO: POS2013030
DESCRIPCIÓN: OBRA Nº 30/13 P.O.S.: REPARACIÓN DE ACCESOS AO BARRIO DE PUMARIÑO E BACHEO ACCESOS ESTELO-TRONCEDA. MONDOÑEDO

A) DATOS GENERALES IDENTIFICATIVOS

FECHA DE INICIO:	29/10/2013	APLICACIONES PRESUPUESTARIAS:	AGENTES FINANCIADORES:
DURACIÓN:		4531.6500055	76205: CONCELLO DE MONDOÑEDO
COEF. FINANC. TOTAL:	0,5		

B) GESTIÓN DEL GASTO:

AÑO	GASTO PREVISTO	GASTO COMPROMETIDO	OBLIGACIONES RECONOCIDAS	GASTO PENDIENTE
2013			-	
2014			20.999,99	
	20.999,99	20.999,99	20.999,99	-

C) GESTIÓN DE LOS INGRESOS AFECTADOS:

AÑO	INGRESOS PREVISTOS	INGRESOS COMPROMETIDOS	DERECHOS RECONOCIDOS	INGRESOS PENDIENTES
2013				
2014			10.500,00	
	10.500,00	10.500,00	10.500,00	-

D) DESVIACIONES DE FINANCIACIÓN POR AGENTES:

IDENTIFICACIÓN AGENTE	AÑO	INGRESOS PREVISTOS	DERECHOS RECONOCIDOS	COEF. FINANC.	DESVIACIONES DE FINANCIACIÓN	
					DEL EJERCICIO	ACUMULADAS
76205: CONCELLO DE MONDOÑEDO	2013		-			
	2014		10.500,00			
TOTAL AGENTE		10.500,00	10.500,00	0,50	-	-
			-			
TOTAL AGENTE			-	-	-	-
			-			
TOTAL AGENTE			-		-	-
			-			
TOTAL AGENTE			-		-	-
TOTAL DESVIACIONES POSITIVAS					-	-
TOTAL DESVIACIONES NEGATIVAS					-	-

GASTOS CON FINANCIACIÓN AFECTADA

CÓDIGO: POS2013031
DESCRIPCIÓN: OBRA Nº 31/13 P.O.S.: RENOVACIÓN DAS CONDUCCIÓN DE AUGA POTABLE NA RÚA XOAN MONTES, 1ª FASE. MONFORTE DE LEMOS

A) DATOS GENERALES IDENTIFICATIVOS

FECHA DE INICIO:	29/10/2013	APLICACIONES PRESUPUESTARIAS:	AGENTES FINANCIADORES:
DURACIÓN:		4520.6500055	76205: CONCELLO DE MONFORTE DE LEMOS
COEF. FINANC. TOTAL:	0,5		

B) GESTIÓN DEL GASTO:

AÑO	GASTO PREVISTO	GASTO COMPROMETIDO	OBLIGACIONES RECONOCIDAS	GASTO PENDIENTE
2013			-	
2014			35.309,5	
	35.309,52	35.309,52	35.309,52	-

C) GESTIÓN DE LOS INGRESOS AFECTADOS:

AÑO	INGRESOS PREVISTOS	INGRESOS COMPROMETIDOS	DERECHOS RECONOCIDOS	INGRESOS PENDIENTES
2013			-	
2014			17.654,76	
	17.654,76	17.654,76	17.654,76	-

D) DESVIACIONES DE FINANCIACIÓN POR AGENTES:

IDENTIFICACIÓN AGENTE	AÑO	INGRESOS PREVISTOS	DERECHOS RECONOCIDOS	COEF. FINANC.	DESVIACIONES DE FINANCIACIÓN	
					DEL EJERCICIO	ACUMULADAS
76205: CONCELLO DE MONFORTE DE LEMOS	2013		-			
	2014		17.654,76			
TOTAL AGENTE		17.654,76	17.654,76	0,50	-	-
			-			
TOTAL AGENTE			-	-	-	-
			-			
TOTAL AGENTE			-		-	-
			-			
TOTAL AGENTE			-		-	-
TOTAL DESVIACIONES POSITIVAS						-
TOTAL DESVIACIONES NEGATIVAS						-

GASTOS CON FINANCIACIÓN AFECTADA

CÓDIGO: POS2013032
DESCRIPCIÓN: OBRA Nº 32/13 P.O.S.: PAVIMENTACIÓN EN RÚA BENIGNO VÁZQUEZ. MONTERROSO

A) DATOS GENERALES IDENTIFICATIVOS

FECHA DE INICIO:	29/10/2013	APLICACIONES PRESUPUESTARIAS:	AGENTES FINANCIADORES:
DURACIÓN:		4531.6500055	76205: CONCELLO DE MONTERROSO
COEF. FINANC. TOTAL:	0,6123614		

B) GESTIÓN DEL GASTO:

AÑO	GASTO PREVISTO	GASTO COMPROMETIDO	OBLIGACIONES RECONOCIDAS	GASTO PENDIENTE
2013			-	
2014			35.090,0	
	35.090,00	35.090,00	35.090,00	-

C) GESTIÓN DE LOS INGRESOS AFECTADOS:

AÑO	INGRESOS PREVISTOS	INGRESOS	DERECHOS	INGRESOS
2013			-	
2014			21.487,76	
	21.487,76	21.487,76	21.487,76	-

D) DESVIACIONES DE FINANCIACIÓN POR AGENTES:

IDENTIFICACIÓN AGENTE	AÑO	INGRESOS PREVISTOS	DERECHOS RECONOCIDOS	COEF. FINANC.	DESVIACIONES DE FINANCIACIÓN	
					DEL EJERCICIO	ACUMULADAS
76205: CONCELLO DE MONTERROSO	2013		-			
	2014		21.487,76			
TOTAL AGENTE		21.487,76	21.487,76	0,61	-	-
			-			
TOTAL AGENTE			-	-	-	-
			-			
TOTAL AGENTE			-	-	-	-
			-			
TOTAL AGENTE			-	-	-	-
TOTAL DESVIACIONES POSITIVAS					-	-
TOTAL DESVIACIONES NEGATIVAS					-	-

GASTOS CON FINANCIACIÓN AFECTADA

CÓDIGO: POS2013033
DESCRIPCIÓN: OBRA Nº 33/13 P.O.S.: ACONDICIONAMIENTO E MELLORA DE ACCESOS A VILARIÑO E CARREIROS (PARROQUIA A BALSAS). MURAS

A) DATOS GENERALES IDENTIFICATIVOS

FECHA DE INICIO:	29/10/2013	APLICACIONES PRESUPUESTARIAS:	AGENTES FINANCIADORES:
DURACIÓN:		4531.6500055	76205: CONCELLO DE MURAS
COEF. FINANC. TOTAL:	0,5000002		

B) GESTIÓN DEL GASTO:

AÑO	GASTO PREVISTO	GASTO COMPROMETIDO	OBLIGACIONES RECONOCIDAS	GASTO PENDIENTE
2013			-	
2014			29.906,09	
	29.906,09	29.906,09	29.906,09	-

C) GESTIÓN DE LOS INGRESOS AFECTADOS:

AÑO	INGRESOS PREVISTOS	INGRESOS COMPROMETIDOS	DERECHOS RECONOCIDOS	INGRESOS PENDIENTES
2013			-	
2014			14.953,05	
	14.953,05	14.953,05	14.953,05	-

D) DESVIACIONES DE FINANCIACIÓN POR AGENTES:

IDENTIFICACIÓN AGENTE	AÑO	INGRESOS PREVISTOS	DERECHOS RECONOCIDOS	COEF. FINANC.	DESVIACIONES DE FINANCIACIÓN	
					DEL EJERCICIO	ACUMULADAS
76205: CONCELLO DE MURAS	2013		-			
	2014		14.953,05			
TOTAL AGENTE		14.953,05	14.953,05	0,50	-	-
			-			
TOTAL AGENTE			-	-	-	-
			-			
TOTAL AGENTE			-		-	-
			-			
TOTAL AGENTE			-		-	-
TOTAL DESVIACIONES POSITIVAS					-	-
TOTAL DESVIACIONES NEGATIVAS					-	-

GASTOS CON FINANCIACIÓN AFECTADA

CÓDIGO: POS2013034
DESCRIPCIÓN: OBRA Nº 34/13 P.O.S.: ACONDICIONAMIENTO E MELLORA ACCESOS A PELICEIRA. NAVIA DE SUARNA

A) DATOS GENERALES IDENTIFICATIVOS

FECHA DE INICIO:	29/10/2013	APLICACIONES PRESUPUESTARIAS:	AGENTES FINANCIADORES:
DURACIÓN:		4531.6500055	76205: CONCELLO DE NAVIA DE SUARNA
COEF. FINANC. TOTAL:	0,5		

B) GESTIÓN DEL GASTO:

AÑO	GASTO PREVISTO	GASTO COMPROMETIDO	OBLIGACIONES RECONOCIDAS	GASTO PENDIENTE
2013				
2014			26.303,9	
	26.303,92	26.303,92	26.303,92	-

C) GESTIÓN DE LOS INGRESOS AFECTADOS:

AÑO	INGRESOS PREVISTOS	INGRESOS COMPROMETIDOS	DERECHOS RECONOCIDOS	INGRESOS PENDIENTES
2013			-	
2014			13.151,96	
	13.151,96	13.151,96	13.151,96	-

D) DESVIACIONES DE FINANCIACIÓN POR AGENTES:

IDENTIFICACIÓN AGENTE	AÑO	INGRESOS PREVISTOS	DERECHOS RECONOCIDOS	COEF. FINANC.	DESVIACIONES DE FINANCIACIÓN	
					DEL EJERCICIO	ACUMULADAS
76205: CONCELLO DE NAVIA DE SUARNA	2013		-			
	2014		13.151,96			
TOTAL AGENTE		13.151,96	13.151,96	0,50	-	-
			-			
TOTAL AGENTE			-	-	-	-
			-			
TOTAL AGENTE			-		-	-
			-			
TOTAL AGENTE			-		-	-
TOTAL DESVIACIONES POSITIVAS						-
TOTAL DESVIACIONES NEGATIVAS						-

GASTOS CON FINANCIACIÓN AFECTADA

CÓDIGO: POS2013035
DESCRIPCIÓN: OBRA Nº 35/13 P.O.S.: CONSTRUCCIÓN DE REDE DE ABASTECIMIENTO DE AUGA AOS NÚCLEOS DE POBOACIÓN DE CANCIO E BUSTARVELLE. NEGUEIRA DE MUÑIZ

A) DATOS GENERALES IDENTIFICATIVOS

FECHA DE INICIO:	29/10/2013	APLICACIONES PRESUPUESTARIAS:	AGENTES FINANCIADORES:
DURACIÓN:		4520.6500055	76205: CONCELLO DE NEGUEIRA DE MUNIZ
COEF. FINANC. TOTAL:	0,5		

B) GESTIÓN DEL GASTO:

AÑO	GASTO PREVISTO	GASTO COMPROMETIDO	OBLIGACIONES RECONOCIDAS	GASTO PENDIENTE
2013				
2014				
	23.602,24	23.602,24	-	23.602,24

C) GESTIÓN DE LOS INGRESOS AFECTADOS:

AÑO	INGRESOS PREVISTOS	INGRESOS	DERECHOS	INGRESOS
2013				
2014				
	11.801,12	11.801,12	-	11.801,12

D) DESVIACIONES DE FINANCIACIÓN POR AGENTES:

IDENTIFICACIÓN AGENTE	AÑO	INGRESOS PREVISTOS	DERECHOS RECONOCIDOS	COEF. FINANC.	DESVIACIONES DE FINANCIACIÓN	
					DEL EJERCICIO	ACUMULADAS
76205: CONCELLO DE NEGUEIRA DE MUÑIZ	2013		-			
	2014					
TOTAL AGENTE		11.801,12	-	0,50	-	-
			-			
TOTAL AGENTE			-	-	-	-
			-			
TOTAL AGENTE			-		-	-
			-			
TOTAL AGENTE			-		-	-
TOTAL DESVIACIONES POSITIVAS					-	-
TOTAL DESVIACIONES NEGATIVAS					-	-

GASTOS CON FINANCIACIÓN AFECTADA

CÓDIGO: POS2013036
DESCRIPCIÓN: OBRA Nº 36/13 P.O.S.: PAVIMENTACIÓN E MELLORA DO VIAL DA PRAZA PÚBLICA E DO ENTORNO DA TORRE (TORÉS) E RÚAS CASTELAO E AMPARO DEL RÍO NO ENCONTRO COA N-VI. AS NOGAIS

A) DATOS GENERALES IDENTIFICATIVOS

FECHA DE INICIO:	29/10/2013	APLICACIONES PRESUPUESTARIAS:	AGENTES FINANCIADORES:
DURACIÓN:		4531.6500055	76205: CONCELLO DE AS NOGAIS
COEF. FINANC. TOTAL:	0,5		

B) GESTIÓN DEL GASTO:

AÑO	GASTO PREVISTO	GASTO COMPROMETIDO	OBLIGACIONES RECONOCIDAS	GASTO PENDIENTE
2013			-	
2014			23.602,20	
	23.602,20	23.602,20	23.602,20	-

C) GESTIÓN DE LOS INGRESOS AFECTADOS:

AÑO	INGRESOS PREVISTOS	INGRESOS COMPROMETIDOS	DERECHOS RECONOCIDOS	INGRESOS PENDIENTES
2013				
2014			11.801,10	
	11.801,10	11.801,10	11.801,10	-

D) DESVIACIONES DE FINANCIACIÓN POR AGENTES:

IDENTIFICACIÓN AGENTE	AÑO	INGRESOS PREVISTOS	DERECHOS RECONOCIDOS	COEF. FINANC.	DESVIACIONES DE FINANCIACIÓN	
					DEL EJERCICIO	ACUMULADAS
76205: CONCELLO DE AS NOGAIS	2013		-			
	2014		11.801,10			
TOTAL AGENTE		11.801,10	11.801,10	0,50	-	-
			-			
TOTAL AGENTE			-	-	-	-
			-			
TOTAL AGENTE			-		-	-
			-			
TOTAL AGENTE			-		-	-
TOTAL DESVIACIONES POSITIVAS					-	-
TOTAL DESVIACIONES NEGATIVAS					-	-

GASTOS CON FINANCIACIÓN AFECTADA

CÓDIGO: POS2013037
DESCRIPCIÓN: OBRA Nº 37/13 P.O.S.: ACONDICIONAMIENTO E MELLORA DE ACCESOS AO NÚCLEO DE A BORRA (SIXTO), POR BRAVOS E AO CAMPO DE FÚTBOL-O COTO. OUROL

A) DATOS GENERALES IDENTIFICATIVOS

FECHA DE INICIO:	29/10/2013	APLICACIONES PRESUPUESTARIAS:	AGENTES FINANCIADORES:
DURACIÓN:		4531.6500055	76205 CONCELLO DE OUROL
COEF. FINANC. TOTAL:	0,5		

B) GESTIÓN DEL GASTO:

AÑO	GASTO PREVISTO	GASTO COMPROMETIDO	OBLIGACIONES RECONOCIDAS	GASTO PENDIENTE
2013				
2014			31.707,28	
	31.707,28	31.707,28	31.707,28	-

C) GESTIÓN DE LOS INGRESOS AFECTADOS:

AÑO	INGRESOS PREVISTOS	INGRESOS COMPROMETIDOS	DERECHOS RECONOCIDOS	INGRESOS PENDIENTES
2013			-	
2014			15.853,64	
	15.853,64	15.853,64	15.853,64	-

D) DESVIACIONES DE FINANCIACIÓN POR AGENTES:

IDENTIFICACIÓN AGENTE	AÑO	INGRESOS PREVISTOS	DERECHOS RECONOCIDOS	COEF. FINANC.	DESVIACIONES DE FINANCIACIÓN	
					DEL EJERCICIO	ACUMULADAS
76205 CONCELLO DE OUROL	2013					
	2014		15.853,64			
TOTAL AGENTE		15.853,64	15.853,64	0,50	-	-
			-			
TOTAL AGENTE			-	-	-	-
			-			
TOTAL AGENTE			-		-	-
			-			
TOTAL AGENTE			-		-	-
TOTAL DESVIACIONES POSITIVAS					-	-
TOTAL DESVIACIONES NEGATIVAS					-	-

GASTOS CON FINANCIACIÓN AFECTADA

CÓDIGO: POS2013038
DESCRIPCIÓN: OBRA Nº 38/13 P.O.S.: ACONDICIONAMIENTO E MELLORA DE CAMIÑOS DE SNTA ISABEL-CTRA.PSCUAL-COLEXIO PÚBLICO E CAMIÑO DE TABOI-PASADOIRO. OUTEIRO DE REI

A) DATOS GENERALES IDENTIFICATIVOS

FECHA DE INICIO:	29/10/2013	APLICACIONES PRESUPUESTARIAS:	AGENTES FINANCIADORES:
DURACIÓN:		4531.6500055	76205: CONCELLO DE OUTEIRO DE REI
COEF. FINANC. TOTAL:	0,5869386		

B) GESTIÓN DEL GASTO:

AÑO	GASTO PREVISTO	GASTO COMPROMETIDO	OBLIGACIONES RECONOCIDAS	GASTO PENDIENTE
2013			-	
2014			35.110,5	
	35.110,52	35.110,52	35.110,52	-

C) GESTIÓN DE LOS INGRESOS AFECTADOS:

AÑO	INGRESOS PREVISTOS	INGRESOS COMPROMETIDOS	DERECHOS RECONOCIDOS	INGRESOS PENDIENTES
2013			-	
2014			20.607,72	
	20.607,72	20.607,72	20.607,72	-

D) DESVIACIONES DE FINANCIACIÓN POR AGENTES:

IDENTIFICACIÓN AGENTE	AÑO	INGRESOS PREVISTOS	DERECHOS RECONOCIDOS	COEF. FINANC.	DESVIACIONES DE FINANCIACIÓN	
					DEL EJERCICIO	ACUMULADAS
76205: CONCELLO DE OUTEIRO DE REI	2013		-			
	2014		20.607,72			
TOTAL AGENTE		20.607,72	20.607,72	0,59	-	-
			-			
TOTAL AGENTE			-	-	-	-
			-			
TOTAL AGENTE			-		-	-
			-			
TOTAL AGENTE			-		-	-
TOTAL DESVIACIONES POSITIVAS					-	-
TOTAL DESVIACIONES NEGATIVAS					-	-

GASTOS CON FINANCIACIÓN AFECTADA

CÓDIGO: POS2013039
DESCRIPCIÓN: OBRA Nº 39/13 P.O.S.: ACONDICIONAMIENTO E MELLORA DOS ACCESOS A SANTO XUSTO, PIDRE, EIREXE, VILLARAMIL, OROSA E CABANA. PALAS DE REI

A) DATOS GENERALES IDENTIFICATIVOS

FECHA DE INICIO:	29/10/2013	APLICACIONES PRESUPUESTARIAS:	AGENTES FINANCIADORES:
DURACIÓN:		4531.6500055	76205: CONCELLO DE PALAS DE REI
COEF. FINANC. TOTAL:	0,5		

B) GESTIÓN DEL GASTO:

AÑO	GASTO PREVISTO	GASTO COMPROMETIDO	OBLIGACIONES RECONOCIDAS	GASTO PENDIENTE
2013			-	
2014			35.309,52	
	35.309,52	35.309,52	35.309,52	-

C) GESTIÓN DE LOS INGRESOS AFECTADOS:

AÑO	INGRESOS PREVISTOS	INGRESOS COMPROMETIDOS	DERECHOS RECONOCIDOS	INGRESOS PENDIENTES
2013			-	
2014			17.654,76	
	17.654,76	17.654,76	17.654,76	-

D) DESVIACIONES DE FINANCIACIÓN POR AGENTES:

IDENTIFICACIÓN AGENTE	AÑO	INGRESOS PREVISTOS	DERECHOS RECONOCIDOS	COEF. FINANC.	DESVIACIONES DE FINANCIACIÓN	
					DEL EJERCICIO	ACUMULADAS
76205: CONCELLO DE PALAS DE REI	2013		-			
	2014		17.654,76			
TOTAL AGENTE		17.654,76	17.654,76	0,50	-	-
			-			
TOTAL AGENTE			-	-	-	-
			-			
TOTAL AGENTE			-		-	-
			-			
TOTAL AGENTE			-		-	-
TOTAL DESVIACIONES POSITIVAS					-	-
TOTAL DESVIACIONES NEGATIVAS					-	-

GASTOS CON FINANCIACIÓN AFECTADA

CÓDIGO: POS2013040
DESCRIPCIÓN: OBRA Nº 40/13 P.O.S.: PAVIMENTACIÓN EN ALDOSENDE. PARADELA

A) DATOS GENERALES IDENTIFICATIVOS

FECHA DE INICIO:	29/10/2013	APLICACIONES PRESUPUESTARIAS:	AGENTES FINANCIADORES:
DURACIÓN:		4531.6500055	76205: CONCELLO DE PARADELA
COEF. FINANC. TOTAL:	0,5		

B) GESTIÓN DEL GASTO:

AÑO	GASTO PREVISTO	GASTO COMPROMETIDO	OBLIGACIONES RECONOCIDAS	GASTO PENDIENTE
2013			-	
2014			27.204,48	
	27.204,48	27.204,48	27.204,48	-

C) GESTIÓN DE LOS INGRESOS AFECTADOS:

AÑO	INGRESOS PREVISTOS	INGRESOS COMPROMETIDOS	DERECHOS RECONOCIDOS	INGRESOS PENDIENTES
2013			-	
2014			13.602,24	
	13.602,24	13.602,24	13.602,24	-

D) DESVIACIONES DE FINANCIACIÓN POR AGENTES:

IDENTIFICACIÓN AGENTE	AÑO	INGRESOS PREVISTOS	DERECHOS RECONOCIDOS	COEF. FINANC.	DESVIACIONES DE FINANCIACIÓN	
					DEL EJERCICIO	ACUMULADAS
76205: CONCELLO DE PARADELA	2013		-			
	2014		13.602,24			
TOTAL AGENTE		13.602,24	13.602,24	0,50	-	-
			-			
TOTAL AGENTE			-	-	-	-
			-			
TOTAL AGENTE			-		-	-
			-			
TOTAL AGENTE			-		-	-
TOTAL DESVIACIONES POSITIVAS					-	-
TOTAL DESVIACIONES NEGATIVAS					-	-

GASTOS CON FINANCIACIÓN AFECTADA

CÓDIGO: POS2013041
DESCRIPCIÓN: OBRA Nº 41/13 P.O.S.: ACONDICIONAMIENTO DE CAMIÑOS: DE VILAR A LÍMITE CON PRADELA E DE CONGRAME A GÁNDARA. PÁRAMO

A) DATOS GENERALES IDENTIFICATIVOS

FECHA DE INICIO:	29/10/2013	APLICACIONES PRESUPUESTARIAS:	AGENTES FINANCIADORES:
DURACIÓN:		1351.6500055	76205: CONCELLO DE PARAMO
COEF. FINANC. TOTAL:	0,5		

B) GESTIÓN DEL GASTO:

AÑO	GASTO PREVISTO	GASTO COMPROMETIDO	OBLIGACIONES RECONOCIDAS	GASTO PENDIENTE
2013				
2014			25.403,4	
	25.403,36	25.403,36	25.403,36	-

C) GESTIÓN DE LOS INGRESOS AFECTADOS:

AÑO	INGRESOS PREVISTOS	INGRESOS COMPROMETIDOS	DERECHOS RECONOCIDOS	INGRESOS PENDIENTES
2013			-	
2014			12.701,68	
	12.701,68	12.701,68	12.701,68	-

D) DESVIACIONES DE FINANCIACIÓN POR AGENTES:

IDENTIFICACIÓN AGENTE	AÑO	INGRESOS PREVISTOS	DERECHOS RECONOCIDOS	COEF. FINANC.	DESVIACIONES DE FINANCIACIÓN	
					DEL EJERCICIO	ACUMULADAS
76205: CONCELLO DE PÁRAMO	2013		-			
	2014		12.701,68			
TOTAL AGENTE		12.701,68	12.701,68	0,50	-	-
			-			
TOTAL AGENTE			-	-	-	-
			-			
TOTAL AGENTE			-		-	-
			-			
TOTAL AGENTE			-		-	-
TOTAL DESVIACIONES POSITIVAS					-	-
TOTAL DESVIACIONES NEGATIVAS					-	-

GASTOS CON FINANCIACIÓN AFECTADA

CÓDIGO: POS2013042
DESCRIPCIÓN: OBRA Nº 42/13 P.O.S.: ACONDICIONAMIENTO DAS PISTAS DE ACCESO AO LOCAL SOCIAL DA PARROQUIA DE VIÁN. PASTORIZA

A) DATOS GENERALES IDENTIFICATIVOS

FECHA DE INICIO:	29/10/2013	APLICACIONES PRESUPUESTARIAS:	AGENTES FINANCIADORES:
DURACIÓN:		4531.6500055	76205: CONCELLO DE PASTORIZA
COEF. FINANC. TOTAL:	0,50		

B) GESTIÓN DEL GASTO:

AÑO	GASTO PREVISTO	GASTO COMPROMETIDO	OBLIGACIONES RECONOCIDAS	GASTO PENDIENTE
2013			-	
2014			29.906,16	
	29.906,16	29.906,16	29.906,16	-

C) GESTIÓN DE LOS INGRESOS AFECTADOS:

AÑO	INGRESOS PREVISTOS	INGRESOS COMPROMETIDOS	DERECHOS RECONOCIDOS	INGRESOS PENDIENTES
2013			-	
2014			14.953,08	
	14.953,08	14.953,08	14.953,08	-

D) DESVIACIONES DE FINANCIACIÓN POR AGENTES:

IDENTIFICACIÓN AGENTE	AÑO	INGRESOS PREVISTOS	DERECHOS RECONOCIDOS	COEF. FINANC.	DESVIACIONES DE FINANCIACIÓN	
					DEL EJERCICIO	ACUMULADAS
76205: CONCELLO DE PASTORIZA	2013		-			
	2014		14.953,08			
TOTAL AGENTE		14.953,08	14.953,08	0,50	-	-
			-			
TOTAL AGENTE			-	-	-	-
			-			
TOTAL AGENTE			-		-	-
			-			
TOTAL AGENTE			-		-	-
TOTAL DESVIACIONES POSITIVAS					-	-
TOTAL DESVIACIONES NEGATIVAS					-	-

GASTOS CON FINANCIACIÓN AFECTADA

CÓDIGO: POS2013044
DESCRIPCIÓN: OBRA Nº 44/13 P.O.S.: ACONDICIONAMIENTO E MELLORA ACCESOS A RECEMUNDE, LAMAIGREXA E CASTRONCELOS. POBRA DO BROLLÓN

A) DATOS GENERALES IDENTIFICATIVOS

FECHA DE INICIO:	29/10/2013	APLICACIONES PRESUPUESTARIAS:	AGENTES FINANCIADORES:
DURACIÓN:		4531.6500055	76205: CONCELLO DE POBRA DO BROLLON
COEF. FINANC. TOTAL:	0,5000055		

B) GESTIÓN DEL GASTO:

AÑO	GASTO PREVISTO	GASTO COMPROMETIDO	OBLIGACIONES RECONOCIDAS	GASTO PENDIENTE
2013				
2014			25.403,64	
	25.403,64	25.403,64	25.403,64	-

C) GESTIÓN DE LOS INGRESOS AFECTADOS:

AÑO	INGRESOS PREVISTOS	INGRESOS COMPROMETIDOS	DERECHOS RECONOCIDOS	INGRESOS PENDIENTES
2013			-	
2014			12.701,96	
	12.701,96	12.701,96	12.701,96	-

D) DESVIACIONES DE FINANCIACIÓN POR AGENTES:

IDENTIFICACIÓN AGENTE	AÑO	INGRESOS PREVISTOS	DERECHOS RECONOCIDOS	COEF. FINANC.	DESVIACIONES DE FINANCIACIÓN	
					DEL EJERCICIO	ACUMULADAS
76205: CONCELLO DE POBRA DO BROLLÓN	2013		-			
	2014		12.701,96			
TOTAL AGENTE		12.701,96	12.701,96	0,50	-	-
			-			
TOTAL AGENTE			-	-	-	-
			-			
TOTAL AGENTE			-		-	-
			-			
TOTAL AGENTE			-		-	-
TOTAL DESVIACIONES POSITIVAS					-	-
TOTAL DESVIACIONES NEGATIVAS					-	-

GASTOS CON FINANCIACIÓN AFECTADA

CÓDIGO: POS2013045
DESCRIPCIÓN: OBRA Nº 45/13 P.O.S.: ABASTECIMIENTO DE AUGA NA PARROQUIA DE LUACES. POL

A) DATOS GENERALES IDENTIFICATIVOS

FECHA DE INICIO:	29/10/2013	APLICACIONES PRESUPUESTARIAS:	AGENTES FINANCIADORES:
DURACIÓN:		4520.6500055	76205: CONCELLO DE POL
COEF. FINANC. TOTAL:	0,50000		

B) GESTIÓN DEL GASTO:

AÑO	GASTO PREVISTO	GASTO COMPROMETIDO	OBLIGACIONES RECONOCIDAS	GASTO PENDIENTE
2013			-	
2014			26.303,92	
	26.303,92	26.303,92	26.303,92	-

C) GESTIÓN DE LOS INGRESOS AFECTADOS:

AÑO	INGRESOS PREVISTOS	INGRESOS COMPROMETIDOS	DERECHOS RECONOCIDOS	INGRESOS PENDIENTES
2013			-	
2014			13.151,96	
	13.151,96	13.151,96	13.151,96	-

D) DESVIACIONES DE FINANCIACIÓN POR AGENTES:

IDENTIFICACIÓN AGENTE	AÑO	INGRESOS PREVISTOS	DERECHOS RECONOCIDOS	COEF. FINANC.	DESVIACIONES DE FINANCIACIÓN	
					DEL EJERCICIO	ACUMULADAS
76205: CONCELLO DE POL	2013		-			
	2014		13.151,96			
TOTAL AGENTE		13.151,96	13.151,96	0,50	-	-
			-			
TOTAL AGENTE			-	-	-	-
			-			
TOTAL AGENTE			-	-	-	-
			-			
TOTAL AGENTE			-	-	-	-
TOTAL DESVIACIONES POSITIVAS					-	-
TOTAL DESVIACIONES NEGATIVAS					-	-

GASTOS CON FINANCIACIÓN AFECTADA

CÓDIGO: POS2013046
DESCRIPCIÓN: OBRA Nº 46/13 P.O.S.: PAVIMENTACIÓN ACCESO Ó CAMPO DE FÚTBOL DA PONTENOVA. PONTENOVA

A) DATOS GENERALES IDENTIFICATIVOS

FECHA DE INICIO:	29/10/2013	APLICACIONES PRESUPUESTARIAS:	AGENTES FINANCIADORES:
DURACIÓN:		4531.6500055	76205: CONCELLO DE PONTENOVA
COEF. FINANC. TOTAL:	0,50		

B) GESTIÓN DEL GASTO:

AÑO	GASTO PREVISTO	GASTO COMPROMETIDO	OBLIGACIONES RECONOCIDAS	GASTO PENDIENTE
2013			-	
2014			24.502,80	
	24.502,80	24.502,80	24.502,80	-

C) GESTIÓN DE LOS INGRESOS AFECTADOS:

AÑO	INGRESOS PREVISTOS	INGRESOS COMPROMETIDOS	DERECHOS RECONOCIDOS	INGRESOS PENDIENTES
2013			-	
2014			12.251,40	
	12.251,40	12.251,40	12.251,40	-

D) DESVIACIONES DE FINANCIACIÓN POR AGENTES:

IDENTIFICACIÓN AGENTE	AÑO	INGRESOS PREVISTOS	DERECHOS RECONOCIDOS	COEF. FINANC.	DESVIACIONES DE FINANCIACIÓN	
					DEL EJERCICIO	ACUMULADAS
76205: CONCELLO DE PONTENOVA	2013		-			
	2014		12.251,40			
TOTAL AGENTE		12.251,40	12.251,40	0,50	-	-
			-			
TOTAL AGENTE			-	0,00	-	-
TOTAL AGENTE					-	-
TOTAL AGENTE					-	-
TOTAL DESVIACIONES POSITIVAS					-	-
TOTAL DESVIACIONES NEGATIVAS					-	-

GASTOS CON FINANCIACIÓN AFECTADA

CÓDIGO: POS2013047
DESCRIPCIÓN: OBRA Nº 47/13 P.O.S.: MELLORA NAS REDES DE ABASTECIMIENTO DE AUGA NOS NÚCLEOS RURAIS DE SAN ROQUE, LEÓN E CASTROLÁZARO. PORTOMARÍN

A) DATOS GENERALES IDENTIFICATIVOS

FECHA DE INICIO:	29/10/2013	APLICACIONES PRESUPUESTARIAS:	AGENTES FINANCIADORES:
DURACIÓN:		4520.6500055	76205: CONCELLO DE PORTOMARIN
COEF. FINANC. TOTAL:	0,5		

B) GESTIÓN DEL GASTO:

AÑO	GASTO PREVISTO	GASTO COMPROMETIDO	OBLIGACIONES RECONOCIDAS	GASTO PENDIENTE
2013				
2014				
	25.403,36	25.403,36	-	25.403,36

C) GESTIÓN DE LOS INGRESOS AFECTADOS:

AÑO	INGRESOS PREVISTOS	INGRESOS COMPROMETIDOS	DERECHOS RECONOCIDOS	INGRESOS PENDIENTES
2013				
2014			-	
	12.701,68	12.701,68	-	12.701,68

D) DESVIACIONES DE FINANCIACIÓN POR AGENTES:

IDENTIFICACIÓN AGENTE	AÑO	INGRESOS PREVISTOS	DERECHOS RECONOCIDOS	COEF. FINANC.	DESVIACIONES DE FINANCIACIÓN	
					DEL EJERCICIO	ACUMULADAS
76205: CONCELLO DE PORTOMARÍN	2013		-			
	2014		-			
TOTAL AGENTE		12.701,68	-	0,50	-	-
			-			
TOTAL AGENTE			-	-	-	-
			-			
TOTAL AGENTE			-		-	-
			-			
TOTAL AGENTE			-		-	-
TOTAL DESVIACIONES POSITIVAS					-	-
TOTAL DESVIACIONES NEGATIVAS					-	-

GASTOS CON FINANCIACIÓN AFECTADA

CÓDIGO: POS2013048
DESCRIPCIÓN: OBRA Nº 48/13 P.O.S.: PAVIMENTACIÓN DE RÚAS EN PACIOS DE MONDELO. QUIROGA

A) DATOS GENERALES IDENTIFICATIVOS

FECHA DE INICIO:	29/10/2013	APLICACIONES PRESUPUESTARIAS:	AGENTES FINANCIADORES:
DURACIÓN:		4531.6500055	76205: CONCELLO DE QUIROGA
COEF. FINANC. TOTAL:	0,50		

B) GESTIÓN DEL GASTO:

AÑO	GASTO PREVISTO	GASTO COMPROMETIDO	OBLIGACIONES RECONOCIDAS	GASTO PENDIENTE
2013				
2014			28.105,04	
	28.105,04	28.105,04	28.105,04	-

C) GESTIÓN DE LOS INGRESOS AFECTADOS:

AÑO	INGRESOS PREVISTOS	INGRESOS COMPROMETIDOS	DERECHOS RECONOCIDOS	INGRESOS PENDIENTES
2013			-	
2014			14.052,52	
	14.052,52	14.052,52	14.052,52	-

D) DESVIACIONES DE FINANCIACIÓN POR AGENTES:

IDENTIFICACIÓN AGENTE	AÑO	INGRESOS PREVISTOS	DERECHOS RECONOCIDOS	COEF. FINANC.	DESVIACIONES DE FINANCIACIÓN	
					DEL EJERCICIO	ACUMULADAS
76205: CONCELLO DE QUIROGA	2013		-			
	2014		14.052,52			
TOTAL AGENTE		14.052,52	14.052,52	0,50	-	-
			-			
TOTAL AGENTE			-	-	-	-
			-			
TOTAL AGENTE			-		-	-
			-			
TOTAL AGENTE			-		-	-
TOTAL DESVIACIONES POSITIVAS					-	-
TOTAL DESVIACIONES NEGATIVAS					-	-

GASTOS CON FINANCIACIÓN AFECTADA

CÓDIGO: POS2013049
DESCRIPCIÓN: OBRA Nº 49/13 P.O.S.: PAVIMENTACIÓN E SERVIZOS NO CAMPO DA FEIRA E RÚA CORONEL ANDRADE. RÁBADE

A) DATOS GENERALES IDENTIFICATIVOS

FECHA DE INICIO:	29/10/2013	APLICACIONES PRESUPUESTARIAS:	AGENTES FINANCIADORES:
DURACIÓN:		4531.6500055	76205: CONCELLO DE RÁBADE
COEF. FINANC. TOTAL:	0,50		

B) GESTIÓN DEL GASTO:

AÑO	GASTO PREVISTO	GASTO COMPROMETIDO	OBLIGACIONES RECONOCIDAS	GASTO PENDIENTE
2013			-	
2014			20.900,56	
	20.900,56	20.900,56	20.900,56	-

C) GESTIÓN DE LOS INGRESOS AFECTADOS:

AÑO	INGRESOS PREVISTOS	INGRESOS COMPROMETIDOS	DERECHOS RECONOCIDOS	INGRESOS PENDIENTES
2013			-	
2014			10.450,28	
	10.450,28	10.450,28	10.450,28	-

D) DESVIACIONES DE FINANCIACIÓN POR AGENTES:

IDENTIFICACIÓN AGENTE	AÑO	INGRESOS PREVISTOS	DERECHOS RECONOCIDOS	COEF. FINANC.	DESVIACIONES DE FINANCIACIÓN	
					DEL EJERCICIO	ACUMULADAS
76205: CONCELLO DE RÁBADE	2013		-			
	2014		10.450,28			
TOTAL AGENTE		10.450,28	10.450,28	0,50	-	-
			-			
TOTAL AGENTE			-	-	-	-
			-			
TOTAL AGENTE			-	-	-	-
			-			
TOTAL AGENTE			-	-	-	-
TOTAL DESVIACIONES POSITIVAS					-	-
TOTAL DESVIACIONES NEGATIVAS					-	-

GASTOS CON FINANCIACIÓN AFECTADA

CÓDIGO: POS2013050
DESCRIPCIÓN: OBRA Nº 50/13 P.O.S.: ACONDICIONAMIENTO E MELLORA DOS ACCESOS Á GRANXA, OS GARITOS E O CIRSO (VILASELÁN), DOMPIÑOR (PIÑEIRA), O BALADO E MADANELA (VILLAFRAMIL), RIBADEO

A) DATOS GENERALES IDENTIFICATIVOS

FECHA DE INICIO:	29/10/2013	APLICACIONES PRESUPUESTARIAS:	AGENTES FINANCIADORES:
DURACIÓN:		4531.6500055	76205: CONCELLO DE RIBADEO
COEF. FINANC. TOTAL:	0,50		

B) GESTIÓN DEL GASTO:

AÑO	GASTO PREVISTO	GASTO COMPROMETIDO	OBLIGACIONES RECONOCIDAS	GASTO PENDIENTE
2013				
2014			29.005,60	
	29.005,60	29.005,60	29.005,60	-

C) GESTIÓN DE LOS INGRESOS AFECTADOS:

AÑO	INGRESOS PREVISTOS	INGRESOS COMPROMETIDOS	DERECHOS RECONOCIDOS	INGRESOS PENDIENTES
2013				
2014			14.502,80	
	14.502,80	14.502,80	14.502,80	-

D) DESVIACIONES DE FINANCIACIÓN POR AGENTES:

IDENTIFICACIÓN AGENTE	AÑO	INGRESOS PREVISTOS	DERECHOS RECONOCIDOS	COEF. FINANC.	DESVIACIONES DE FINANCIACIÓN	
					DEL EJERCICIO	ACUMULADAS
76205: CONCELLO DE RIBADEO	2013		-			
	2014		14.502,80			
TOTAL AGENTE		14.502,80	14.502,80	0,50	-	-
			-			
TOTAL AGENTE			-	-	-	-
			-			
TOTAL AGENTE			-		-	-
			-			
TOTAL AGENTE			-		-	-
TOTAL DESVIACIONES POSITIVAS					-	-
TOTAL DESVIACIONES NEGATIVAS					-	-

GASTOS CON FINANCIACIÓN AFECTADA

CÓDIGO: POS2013051
DESCRIPCIÓN: OBRA Nº 51/13 P.O.S.: ALCANTARILLADO NO NÚCLEO DE POBOACIÓN DE NOGUEIRAL RIBAS DE SIL

A) DATOS GENERALES IDENTIFICATIVOS

FECHA DE INICIO:	29/10/2013	APLICACIONES PRESUPUESTARIAS:	AGENTES FINANCIADORES:
DURACIÓN:		1610.6500055	76205: CONCELLO DE RIBAS DE SIL
COEF. FINANC. TOTAL:	0,50		

B) GESTIÓN DEL GASTO:

AÑO	GASTO PREVISTO	GASTO COMPROMETIDO	OBLIGACIONES RECONOCIDAS	GASTO PENDIENTE
2013			-	
2014			22.701,68	
	22.701,68	22.701,68	22.701,68	-

C) GESTIÓN DE LOS INGRESOS AFECTADOS:

AÑO	INGRESOS PREVISTOS	INGRESOS COMPROMETIDOS	DERECHOS RECONOCIDOS	INGRESOS PENDIENTES
2013			-	
			11.350,84	
	11.350,84	11.350,84	11.350,84	-

D) DESVIACIONES DE FINANCIACIÓN POR AGENTES:

IDENTIFICACIÓN AGENTE	AÑO	INGRESOS PREVISTOS	DERECHOS RECONOCIDOS	COEF. FINANC.	DESVIACIONES DE FINANCIACIÓN	
					DEL EJERCICIO	ACUMULADAS
76205: CONCELLO DE RIBAS DE SIL	2013		-			
	2014		11.350,84			
TOTAL AGENTE		11.350,84	11.350,84	0,50	-	-
			-			
TOTAL AGENTE			-	-	-	-
			-			
TOTAL AGENTE			-	-	-	-
			-			
TOTAL AGENTE			-	-	-	-
TOTAL DESVIACIONES POSITIVAS					-	-
TOTAL DESVIACIONES NEGATIVAS					-	-

GASTOS CON FINANCIACIÓN AFECTADA

CÓDIGO: POS2013052
DESCRIPCIÓN: OBRA Nº 52/13 P.O.S.: ACONDICIONAMIENTO E MELLORA DE ACCESOS A NÚCLEOS DE SANTIAGO DE ACEBO, BIDUEIRA, SEOANE, CUIÑAS E CARTEA. RIBEIRA DE PIQUÍN

A) DATOS GENERALES IDENTIFICATIVOS

FECHA DE INICIO:	29/10/2013	APLICACIONES PRESUPUESTARIAS:	AGENTES FINANCIADORES:
DURACIÓN:		4531.6500055	76205: CONCELLO DE RIBEIRA DE PIQUÍN
COEF. FINANC. TOTAL:	0,50		

B) GESTIÓN DEL GASTO:

AÑO	GASTO PREVISTO	GASTO COMPROMETIDO	OBLIGACIONES RECONOCIDAS	GASTO PENDIENTE
2013			-	
2014			22.701,68	
	22.701,68	22.701,68	22.701,68	-

C) GESTIÓN DE LOS INGRESOS AFECTADOS:

AÑO	INGRESOS PREVISTOS	INGRESOS COMPROMETIDOS	DERECHOS RECONOCIDOS	INGRESOS PENDIENTES
2013			-	
2014			11.350,84	
	11.350,84	11.350,84	11.350,84	-

D) DESVIACIONES DE FINANCIACIÓN POR AGENTES:

IDENTIFICACIÓN AGENTE	AÑO	INGRESOS PREVISTOS	DERECHOS RECONOCIDOS	COEF. FINANC.	DESVIACIONES DE FINANCIACIÓN	
					DEL EJERCICIO	ACUMULADAS
76205: CONCELLO DE RIBEIRA DE PIQUÍN	2013		-			
	2014		11.350,84			
TOTAL AGENTE		11.350,84	11.350,84	0,50	-	-
			-			
TOTAL AGENTE			-	-	-	-
			-			
TOTAL AGENTE			-		-	-
			-			
TOTAL AGENTE			-		-	-
TOTAL DESVIACIONES POSITIVAS					-	-
TOTAL DESVIACIONES NEGATIVAS					-	-

GASTOS CON FINANCIACIÓN AFECTADA

CÓDIGO: POS2013053
DESCRIPCIÓN: OBRA 53/13 P.O.S.: ACONDICIONAMIENTO E MELLORA DOS ACCESOS AOS NÚCLEOS DE ALDURFE E CHACÍN. RIORTORTO

A) DATOS GENERALES IDENTIFICATIVOS

FECHA DE INICIO:	29/10/2013	APLICACIONES PRESUPUESTARIAS:	AGENTES FINANCIADORES:
DURACIÓN:		4531.6500055	76205: CONCELLO DE RIORTORTO
COEF. FINANC. TOTAL:	0,5241484		

B) GESTIÓN DEL GASTO:

AÑO	GASTO PREVISTO	GASTO COMPROMETIDO	OBLIGACIONES RECONOCIDAS	GASTO PENDIENTE
2013			-	
2014			24.800,00	
	24.800,00	24.800,00	24.800,00	-

C) GESTIÓN DE LOS INGRESOS AFECTADOS:

AÑO	INGRESOS PREVISTOS	INGRESOS COMPROMETIDOS	DERECHOS RECONOCIDOS	INGRESOS PENDIENTES
2013			-	
2014			12.998,88	
	12.998,88	12.998,88	12.998,88	-

D) DESVIACIONES DE FINANCIACIÓN POR AGENTES:

IDENTIFICACIÓN AGENTE	AÑO	INGRESOS PREVISTOS	DERECHOS RECONOCIDOS	COEF. FINANC.	DESVIACIONES DE FINANCIACIÓN	
					DEL EJERCICIO	ACUMULADAS
76205: CONCELLO DE RIORTORTO	2013					
	2014		12.998,88			
TOTAL AGENTE		12.998,88	12.998,88	0,52	-	-
			-			
TOTAL AGENTE			-	-	-	-
			-			
TOTAL AGENTE			-		-	-
			-			
TOTAL AGENTE			-		-	-
TOTAL DESVIACIONES POSITIVAS					-	-
TOTAL DESVIACIONES NEGATIVAS					-	-

GASTOS CON FINANCIACIÓN AFECTADA

CÓDIGO: POS2013054
DESCRIPCIÓN: OBRA Nº 54/13 P.O.S.: MELLORA DA PAVIMENTACIÓN NOS NÚCLEOS DE AIÁN E A CASELA. SAMOS

A) DATOS GENERALES IDENTIFICATIVOS

FECHA DE INICIO:	29/10/2013	APLICACIONES PRESUPUESTARIAS:	AGENTES FINANCIADORES:
DURACIÓN:		4531.6500055	76205: CONCELLO DE SAMOS
COEF. FINANC. TOTAL:	0,50		

B) GESTIÓN DEL GASTO:

AÑO	GASTO PREVISTO	GASTO COMPROMETIDO	OBLIGACIONES RECONOCIDAS	GASTO PENDIENTE
2013			-	
2014			26.303,92	
	26.303,92	26.303,92	26.303,92	-

C) GESTIÓN DE LOS INGRESOS AFECTADOS:

AÑO	INGRESOS PREVISTOS	INGRESOS COMPROMETIDOS	DERECHOS RECONOCIDOS	INGRESOS PENDIENTES
2013			-	
2014			13.151,96	
	13.151,96	13.151,96	13.151,96	-

D) DESVIACIONES DE FINANCIACIÓN POR AGENTES:

IDENTIFICACIÓN AGENTE	AÑO	INGRESOS PREVISTOS	DERECHOS RECONOCIDOS	COEF. FINANC.	DESVIACIONES DE FINANCIACIÓN	
					DEL EJERCICIO	ACUMULADAS
76205: CONCELLO DE SAMOS	2013		-			
	2014		13.151,96			
TOTAL AGENTE		13.151,96	13.151,96	0,50	-	-
			-			
TOTAL AGENTE			-	-	-	-
			-			
TOTAL AGENTE			-		-	-
			-			
TOTAL AGENTE			-		-	-
TOTAL DESVIACIONES POSITIVAS					-	-
TOTAL DESVIACIONES NEGATIVAS						-

GASTOS CON FINANCIACIÓN AFECTADA

CÓDIGO: POS2013055
DESCRIPCIÓN: OBRA Nº 55/13 P.O.S.: PAVIMENTACIÓN PROLONGACIÓN RÚA GOIA. SARRIA

A) DATOS GENERALES IDENTIFICATIVOS

FECHA DE INICIO:	29/10/2013	APLICACIONES PRESUPUESTARIAS:	AGENTES FINANCIADORES:
DURACIÓN:		4531.6500055	76205: CONCELLO DE SARRIA
COEF. FINANC. TOTAL:	0,500000		

B) GESTIÓN DEL GASTO:

AÑO	GASTO PREVISTO	GASTO COMPROMETIDO	OBLIGACIONES RECONOCIDAS	GASTO PENDIENTE
2013			-	
2014			-	
	25.695,52	25.695,52	-	25.695,52

C) GESTIÓN DE LOS INGRESOS AFECTADOS:

AÑO	INGRESOS PREVISTOS	INGRESOS COMPROMETIDOS	DERECHOS RECONOCIDOS	INGRESOS PENDIENTES
2013			-	
2014			-	
	12.847,76	12.847,76	-	12.847,76

D) DESVIACIONES DE FINANCIACIÓN POR AGENTES:

IDENTIFICACIÓN AGENTE	AÑO	INGRESOS PREVISTOS	DERECHOS RECONOCIDOS	COEF. FINANC.	DESVIACIONES DE FINANCIACIÓN	
					DEL EJERCICIO	ACUMULADAS
76205: CONCELLO DE SARRIA	2013					
	2014		-			
TOTAL AGENTE		12.847,76	-	0,50	-	-
			-			
TOTAL AGENTE			-	-	-	-
			-			
TOTAL AGENTE			-		-	-
			-			
TOTAL AGENTE			-		-	-
TOTAL DESVIACIONES POSITIVAS					-	-
TOTAL DESVIACIONES NEGATIVAS					-	-

GASTOS CON FINANCIACIÓN AFECTADA

CÓDIGO: POS2013056
DESCRIPCIÓN: OBRA Nº 56/13 P.O.S.: ABASTECIMIENTO DE AUGA E ACONDICIONAMENTO E MELLORA DE ACCESOS A BERTONÍA, CASTAXÚA E O CAMPO. SOBER

A) DATOS GENERALES IDENTIFICATIVOS

FECHA DE INICIO:	29/10/2013	APLICACIONES PRESUPUESTARIAS:	AGENTES FINANCIADORES:
DURACIÓN:		4520.6500055	76205: CONCELLO DE SOBER
COEF. FINANC. TOTAL:	0,5284589		

B) GESTIÓN DEL GASTO:

AÑO	GASTO PREVISTO	GASTO COMPROMETIDO	OBLIGACIONES RECONOCIDAS	GASTO PENDIENTE
2013			-	
2014			30.806,72	
	30.806,72	30.806,72	30.806,72	-

C) GESTIÓN DE LOS INGRESOS AFECTADOS:

AÑO	INGRESOS PREVISTOS	INGRESOS COMPROMETIDOS	DERECHOS RECONOCIDOS	INGRESOS PENDIENTES
2013			-	
2014			15.403,36	
	15.403,36	15.403,36	15.403,36	-

D) DESVIACIONES DE FINANCIACIÓN POR AGENTES:

IDENTIFICACIÓN AGENTE	AÑO	INGRESOS PREVISTOS	DERECHOS RECONOCIDOS	COEF. FINANC.	DESVIACIONES DE FINANCIACIÓN	
					DEL EJERCICIO	ACUMULADAS
76205: CONCELLO DE SOBER	2013		-			
	2014		15.403,36			
TOTAL AGENTE		15.403,36	15.403,36	0,50	-	-
			-			
TOTAL AGENTE			-	-	-	-
			-			
TOTAL AGENTE			-	-	-	-
			-			
TOTAL AGENTE			-	-	-	-
TOTAL DESVIACIONES POSITIVAS					-	-
TOTAL DESVIACIONES NEGATIVAS					-	-

GASTOS CON FINANCIACIÓN AFECTADA

CÓDIGO: POS2013057
DESCRIPCIÓN: OBRA Nº 57/13 P.O.S.: ACONDICIONAMIENTO DOS ACCESOS EN ZOAS E CARUDE. TABOADA

A) DATOS GENERALES IDENTIFICATIVOS

FECHA DE INICIO:	29/10/2013	APLICACIONES PRESUPUESTARIAS:	AGENTES FINANCIADORES:
DURACIÓN:		4531.6500055	76205: CONCELLO DE TABOADA
COEF. FINANC. TOTAL:	0,50000		

B) GESTIÓN DEL GASTO:

AÑO	GASTO PREVISTO	GASTO COMPROMETIDO	OBLIGACIONES RECONOCIDAS	GASTO PENDIENTE
2013			-	
2014			29.906,16	
	29.906,16	29.906,16	29.906,16	-

C) GESTIÓN DE LOS INGRESOS AFECTADOS:

AÑO	INGRESOS PREVISTOS	INGRESOS COMPROMETIDOS	DERECHOS RECONOCIDOS	INGRESOS PENDIENTES
2013			-	
2014			14.953,08	
	14.953,08	14.953,08	14.953,08	-

D) DESVIACIONES DE FINANCIACIÓN POR AGENTES:

IDENTIFICACIÓN AGENTE	AÑO	INGRESOS PREVISTOS	DERECHOS RECONOCIDOS	COEF. FINANC.	DESVIACIONES DE FINANCIACIÓN	
					DEL EJERCICIO	ACUMULADAS
76205: CONCELLO DE TABOADA	2013		-			
	2014		14.953,08			
TOTAL AGENTE		14.953,08	14.953,08	0,50	-	-
			-			
TOTAL AGENTE			-	-	-	-
			-			
TOTAL AGENTE			-		-	-
			-			
TOTAL AGENTE			-		-	-
TOTAL DESVIACIONES POSITIVAS					-	-
TOTAL DESVIACIONES NEGATIVAS					-	-

GASTOS CON FINANCIACIÓN AFECTADA

CÓDIGO: POS2013058
DESCRIPCIÓN: OBRA Nº 58/13 P.O.S.: ARRANXO DO DEPÓSITO DA AUGA EN CANCELO E ACONDICIONAMENTO CAMIÑO BALSAS-VALES. TRIACASTELA

A) DATOS GENERALES IDENTIFICATIVOS

FECHA DE INICIO:	29/10/2013	APLICACIONES PRESUPUESTARIAS:	AGENTES FINANCIADORES:
DURACIÓN:		4520.6500055	76205: CONCELLO DE TRIACASTELA
COEF. FINANC. TOTAL:	0,50		

B) GESTIÓN DEL GASTO:

AÑO	GASTO PREVISTO	GASTO COMPROMETIDO	OBLIGACIONES RECONOCIDAS	GASTO PENDIENTE
2013			-	
2014			-	
	21.801,12	-	-	21.801,12

C) GESTIÓN DE LOS INGRESOS AFECTADOS:

AÑO	INGRESOS PREVISTOS	INGRESOS COMPROMETIDOS	DERECHOS RECONOCIDOS	INGRESOS PENDIENTES
2013			-	
2014			-	
	10.900,56	10.900,56	-	10.900,56

D) DESVIACIONES DE FINANCIACIÓN POR AGENTES:

IDENTIFICACIÓN AGENTE	AÑO	INGRESOS PREVISTOS	DERECHOS RECONOCIDOS	COEF. FINANC.	DESVIACIONES DE FINANCIACIÓN	
					DEL EJERCICIO	ACUMULADAS
76205: CONCELLO DE TRIACASTELA	2013		-			
	2014		-			
TOTAL AGENTE		10.900,56	-	0,50	-	-
			-			
TOTAL AGENTE			-	0,00	-	-
TOTAL AGENTE					-	-
TOTAL AGENTE					-	-
TOTAL DESVIACIONES POSITIVAS						-
TOTAL DESVIACIONES NEGATIVAS						-

GASTOS CON FINANCIACIÓN AFECTADA

CÓDIGO: POS2013059
DESCRIPCIÓN: OBRA Nº 59/13 P.O.S.: MELLORA ABASTECIMIENTO AUGA A BUDIÁN (INSTALACIÓN XERADOR DE OZONO PARA TRATAMIENTO E DESINFECCIÓN DA AUGA), VALADOURO

A) DATOS GENERALES IDENTIFICATIVOS

FECHA DE INICIO:	29/10/2013	APLICACIONES PRESUPUESTARIAS:	AGENTES FINANCIADORES:
DURACIÓN:		4520.6500055	76205: CONCELLO DE VALADOURO
COEF. FINANC. TOTAL:	0,5155658		

B) GESTIÓN DEL GASTO:

AÑO	GASTO PREVISTO	GASTO COMPROMETIDO	OBLIGACIONES RECONOCIDAS	GASTO PENDIENTE
2013				
2014			30.867,10	
	30.867,10	30.867,10	30.867,10	-

C) GESTIÓN DE LOS INGRESOS AFECTADOS:

AÑO	INGRESOS PREVISTOS	INGRESOS COMPROMETIDOS	DERECHOS RECONOCIDOS	INGRESOS PENDIENTES
2013				
2014			15.914,02	
	15.914,02	15.914,02	15.914,02	-

D) DESVIACIONES DE FINANCIACIÓN POR AGENTES:

IDENTIFICACIÓN AGENTE	AÑO	INGRESOS PREVISTOS	DERECHOS RECONOCIDOS	COEF. FINANC.	DESVIACIONES DE FINANCIACIÓN	
					DEL EJERCICIO	ACUMULADAS
76205: CONCELLO DE VALADOURO	2013		-			
	2014		15.914,02			
TOTAL AGENTE		15.914,02	15.914,02	0,52	-	-
			-			
TOTAL AGENTE			-	-	-	-
			-			
TOTAL AGENTE			-		-	-
			-			
TOTAL AGENTE			-		-	-
TOTAL DESVIACIONES POSITIVAS					-	-
TOTAL DESVIACIONES NEGATIVAS					-	-

GASTOS CON FINANCIACIÓN AFECTADA

CÓDIGO: POS2013060
DESCRIPCIÓN: OBRA Nº 60/13 P.O.S.: ACONDICIONAMIENTO E MELLORA DOS ACCESOS DE SAN ROQUE-MOSTEIRO, SALGUEIROS, MOSTEIRO, PONTE DO PORTO, SAN ROQUE-NEGRDAS E BELEDO. VICEDO

A) DATOS GENERALES IDENTIFICATIVOS

FECHA DE INICIO:	29/10/2013	APLICACIONES PRESUPUESTARIAS:	AGENTES FINANCIADORES:
DURACIÓN:		4531.6500055	762005 CONCELLO DE VICEDO
COEF. FINANC. TOTAL:	0,50		

B) GESTIÓN DEL GASTO:

AÑO	GASTO PREVISTO	GASTO COMPROMETIDO	OBLIGACIONES RECONOCIDAS	GASTO PENDIENTE
2013				
2014			26.303,92	
	26.303,92	-	26.303,92	-

C) GESTIÓN DE LOS INGRESOS AFECTADOS:

AÑO	INGRESOS PREVISTOS	INGRESOS COMPROMETIDOS	DERECHOS RECONOCIDOS	INGRESOS PENDIENTES
2013			-	
2014			13.151,96	
	13.151,96	13.151,96	13.151,96	-

D) DESVIACIONES DE FINANCIACIÓN POR AGENTES:

IDENTIFICACIÓN AGENTE	AÑO	INGRESOS PREVISTOS	DERECHOS RECONOCIDOS	COEF. FINANC.	DESVIACIONES DE FINANCIACIÓN	
					DEL EJERCICIO	ACUMULADAS
762005 CONCELLO DE VICEDO	2013		-			
	2014		13.151,96			
TOTAL AGENTE		13.151,96	13.151,96	0,50	-	-
			-			
TOTAL AGENTE			-	-	-	-
			-			
TOTAL AGENTE			-		-	-
			-			
TOTAL AGENTE			-		-	-
TOTAL DESVIACIONES POSITIVAS					-	-
TOTAL DESVIACIONES NEGATIVAS					-	-

GASTOS CON FINANCIACIÓN AFECTADA

CÓDIGO: POS2013061
DESCRIPCIÓN: OBRA Nº 61/13 P.O.S.: PAVIMENTACIÓN E MELLORA SERVIZOS NA RÚA BASANTA SILVA-TRAMO RÚA LEMEIRÓN-RÚA DE FOZ (TRAMO MUNICIPAL). VILALBA

A) DATOS GENERALES IDENTIFICATIVOS

FECHA DE INICIO:	29/10/2013	APLICACIONES PRESUPUESTARIAS:	AGENTES FINANCIADORES:
DURACIÓN:		4531.6500055	76205: CONCELLO DE VILALBA
COEF. FINANC. TOTAL:	0,50		

B) GESTIÓN DEL GASTO:

AÑO	GASTO PREVISTO	GASTO COMPROMETIDO	OBLIGACIONES RECONOCIDAS	GASTO PENDIENTE
2013			-	
2014			46.116,24	
	46.116,24	46.116,24	46.116,24	-

C) GESTIÓN DE LOS INGRESOS AFECTADOS:

AÑO	INGRESOS PREVISTOS	INGRESOS	DERECHOS	INGRESOS
2013			-	
2014			23.058,12	
	23.058,12	23.058,12	23.058,12	-

D) DESVIACIONES DE FINANCIACIÓN POR AGENTES:

IDENTIFICACIÓN AGENTE	AÑO	INGRESOS PREVISTOS	DERECHOS RECONOCIDOS	COEF. FINANC.	DESVIACIONES DE FINANCIACIÓN	
					DEL EJERCICIO	ACUMULADAS
76205: CONCELLO DE VILALBA	2013		-			
	2014		23.058,12			
TOTAL AGENTE		23.058,12	23.058,12	0,50	-	-
			-			
TOTAL AGENTE			-	-	-	-
			-			
TOTAL AGENTE			-		-	-
			-			
TOTAL AGENTE			-		-	-
TOTAL DESVIACIONES POSITIVAS					-	-
TOTAL DESVIACIONES NEGATIVAS					-	-

GASTOS CON FINANCIACIÓN AFECTADA

CÓDIGO: POS2013062
DESCRIPCIÓN: OBRA Nº 62/13 P.O.S.: REXENERACIÓN MEDIOAMBIENTAL DO CONTORNO DA AVDA. CANTARRANA E SUASBARRAS EN COVAS. VIVEIRO

A) DATOS GENERALES IDENTIFICATIVOS

FECHA DE INICIO:	29/10/2013	APLICACIONES PRESUPUESTARIAS:	AGENTES FINANCIADORES:
DURACIÓN:		1630.6500055	76205: CONCELLO DE VIVEIRO
COEF. FINANC. TOTAL:	0,50		

B) GESTIÓN DEL GASTO:

AÑO	GASTO PREVISTO	GASTO COMPROMETIDO	OBLIGACIONES RECONOCIDAS	GASTO PENDIENTE
2013				
2014			35.090,00	
	35.090,00	35.090,00	35.090,00	-

C) GESTIÓN DE LOS INGRESOS AFECTADOS:

AÑO	INGRESOS PREVISTOS	INGRESOS COMPROMETIDOS	DERECHOS RECONOCIDOS	INGRESOS PENDIENTES
2013				
2014			17.545,00	
	17.545,00	17.545,00	17.545,00	-

D) DESVIACIONES DE FINANCIACIÓN POR AGENTES:

IDENTIFICACIÓN AGENTE	AÑO	INGRESOS PREVISTOS	DERECHOS RECONOCIDOS	COEF. FINANC.	DESVIACIONES DE FINANCIACIÓN	
					DEL EJERCICIO	ACUMULADAS
76205: CONCELLO DE VIVEIRO	2013		-			
	2014		17.545,00			
TOTAL AGENTE		17.545,00	17.545,00	0,50	-	-
			-			
TOTAL AGENTE			-	-	-	-
			-			
TOTAL AGENTE			-		-	-
			-			
TOTAL AGENTE			-		-	-
TOTAL DESVIACIONES POSITIVAS					-	-
TOTAL DESVIACIONES NEGATIVAS					-	-

GASTOS CON FINANCIACIÓN AFECTADA

CÓDIGO: POS2013063
DESCRIPCIÓN: OBRA Nº 63/13 P.O.S.: ACONDICIONAMIENTO E MELLORA DE ACCESOS A NÚCLEOS DE A PÍA E TEIXIDO, EN LOUSADA. XERMADE

A) DATOS GENERALES IDENTIFICATIVOS

FECHA DE INICIO:	29/10/2013	APLICACIONES PRESUPUESTARIAS:	AGENTES FINANCIADORES:
DURACIÓN:		4531.6500055	76205: CONCELLO DE XERMADE
COEF. FINANC. TOTAL:	0,50		

B) GESTIÓN DEL GASTO:

AÑO	GASTO PREVISTO	GASTO COMPROMETIDO	OBLIGACIONES RECONOCIDAS	GASTO PENDIENTE
2013			-	
2014			30.806,72	
	30.806,72	30.806,72	30.806,72	-

C) GESTIÓN DE LOS INGRESOS AFECTADOS:

AÑO	INGRESOS PREVISTOS	INGRESOS COMPROMETIDOS	DERECHOS RECONOCIDOS	INGRESOS PENDIENTES
2013			-	
2014			15.403,36	
	15.403,36	15.403,36	15.403,36	-

D) DESVIACIONES DE FINANCIACIÓN POR AGENTES:

IDENTIFICACIÓN AGENTE	AÑO	INGRESOS PREVISTOS	DERECHOS RECONOCIDOS	COEF. FINANC.	DESVIACIONES DE FINANCIACIÓN	
					DEL EJERCICIO	ACUMULADAS
76205: CONCELLO DE XERMADE	2013		-			
	2014		15.403,36			
TOTAL AGENTE		15.403,36	15.403,36	0,50	-	-
			-			
TOTAL AGENTE			-	-	-	-
			-			
TOTAL AGENTE			-		-	-
			-			
TOTAL AGENTE			-		-	-
TOTAL DESVIACIONES POSITIVAS					-	-
TOTAL DESVIACIONES NEGATIVAS					-	-

GASTOS CON FINANCIACIÓN AFECTADA

CÓDIGO: POS2013064
DESCRIPCIÓN: OBRA Nº 64/13 P.O.S.: ACONDICIONAMIENTO E MELLORA DO VIAL DE ACCESO AO NÚCLEO DE TOIMIL-XUANCES. XOVE

A) DATOS GENERALES IDENTIFICATIVOS

FECHA DE INICIO:	29/10/2013	APLICACIONES PRESUPUESTARIAS:	AGENTES FINANCIADORES:
DURACIÓN:		4531.6500055	76205: CONCELLO DE XOVE
COEF. FINANC. TOTAL:	0,6948487		

B) GESTIÓN DEL GASTO:

AÑO	GASTO PREVISTO	GASTO COMPROMETIDO	OBLIGACIONES RECONOCIDAS	GASTO PENDIENTE
2013			-	
2014			41.784,5	
	41.784,53	41.784,53	41.784,53	-

C) GESTIÓN DE LOS INGRESOS AFECTADOS:

AÑO	INGRESOS PREVISTOS	INGRESOS COMPROMETIDOS	DERECHOS RECONOCIDOS	INGRESOS PENDIENTES
2013			-	
2014			28.632,57	
	28.632,57	28.632,57	28.632,57	-

D) DESVIACIONES DE FINANCIACIÓN POR AGENTES:

IDENTIFICACIÓN AGENTE	AÑO	INGRESOS PREVISTOS	DERECHOS RECONOCIDOS	COEF. FINANC.	DESVIACIONES DE FINANCIACIÓN	
					DEL EJERCICIO	ACUMULADAS
76205: CONCELLO DE XOVE	2013		-			
	2014		28.632,57			
TOTAL AGENTE		28.632,57	28.632,57	0,69	-	-
			-			
TOTAL AGENTE			-	-	-	-
			-			
TOTAL AGENTE			-		-	-
			-			
TOTAL AGENTE			-		-	-
TOTAL DESVIACIONES POSITIVAS					-	-
TOTAL DESVIACIONES NEGATIVAS					-	-

GASTOS CON FINANCIACIÓN AFECTADA

CÓDIGO: POS2013088
DESCRIPCIÓN: OBRA Nº 88/13 P.O.S.: ACDTO.E PAVIM. DA RÚA PRINCIPAL DE FONTEFERREIRA. PEDRFITA

A) DATOS GENERALES IDENTIFICATIVOS

FECHA DE INICIO:	29/10/2013	APLICACIONES PRESUPUESTARIAS:	AGENTES FINANCIADORES:
DURACIÓN:		4531.6500055	76205: CONCELLO DE
COEF. FINANC. TOTAL:	0,5000000		

B) GESTIÓN DEL GASTO:

AÑO	GASTO PREVISTO	GASTO COMPROMETIDO	OBLIGACIONES RECONOCIDAS	GASTO PENDIENTE
2013			-	
2014			-	
	23.602,24	-	-	23.602,24

C) GESTIÓN DE LOS INGRESOS AFECTADOS:

AÑO	INGRESOS PREVISTOS	INGRESOS COMPROMETIDOS	DERECHOS RECONOCIDOS	INGRESOS PENDIENTES
2013			-	
2014			-	
	11.801,12	11.801,12	-	11.801,12

D) DESVIACIONES DE FINANCIACIÓN POR AGENTES:

IDENTIFICACIÓN AGENTE	AÑO	INGRESOS PREVISTOS	DERECHOS RECONOCIDOS	COEF. FINANC.	DESVIACIONES DE FINANCIACIÓN	
					DEL EJERCICIO	ACUMULADAS
76205: CONCELLO DE	2013		-			
	2014		-			
TOTAL AGENTE		11.801,12	-	0,50	-	-
			-			
TOTAL AGENTE			-	-	-	-
			-			
TOTAL AGENTE			-		-	-
			-			
TOTAL AGENTE			-		-	-
TOTAL DESVIACIONES POSITIVAS					-	-
TOTAL DESVIACIONES NEGATIVAS					-	-

GASTOS CON FINANCIACIÓN AFECTADA

CÓDIGO: CONV2012001
DESCRIPCIÓN: CONVENIO NO MARCO DO PROGRAMA DE APRENDIZAXE PERMANENTE-PROXECTO DE MOBILIDADE LEONARDO DA VINCI - LUGOJOB

A) DATOS GENERALES IDENTIFICATIVOS

FECHA DE INICIO:	01/02/2012	APLICACIONES PRESUPUESTARIAS:	AGENTES FINANCIADORES:
DURACIÓN:	HASTA 31/05/13	2412.22455	42395: ORGANISMO AUTÓNOMO PROGRAMAS EDUCATIVOS EUROPEOS (OAPEE)
COEF. FINANC. TOTAL:	0,67	2412.2269955	
		2412.48155	

B) GESTIÓN DEL GASTO:

AÑO	GASTO PREVISTO	GASTO COMPROMETIDO	OBLIGACIONES RECONOCIDAS	GASTO PENDIENTE
2012			-	
2013			210.566,08	
2014			-	
	210.566,08	210.566,08	210.566,08	-

C) GESTIÓN DE LOS INGRESOS AFECTADOS:

AÑO	INGRESOS PREVISTOS	INGRESOS COMPROMETIDOS	DERECHOS RECONOCIDOS	INGRESOS PENDIENTES
2012			121.700,00	
2013			-	
2014			23.725,00	
	145.425,00	145.425,00	145.425,00	-

D) DESVIACIONES DE FINANCIACIÓN POR AGENTES:

IDENTIFICACIÓN AGENTE	AÑO	INGRESOS PREVISTOS	DERECHOS RECONOCIDOS	COEF. FINANC.	DESVIACIONES DE FINANCIACIÓN	
					DEL EJERCICIO	ACUMULADAS
42395: ORGANISMO AUTÓNOMO PROGRAMAS EDUCATIVOS EUROPEOS	2012		121.700,00			
	2013		-			
	2014		23.725,00			
TOTAL AGENTE		145.425,00	145.425,00	0,69	23.725,00	-
			-			
TOTAL AGENTE			-	-	-	-
			-			
TOTAL AGENTE			-		-	-
			-			
TOTAL AGENTE			-		-	-
TOTAL DESVIACIONES POSITIVAS					23.725,00	-
TOTAL DESVIACIONES NEGATIVAS					-	-

GASTOS CON FINANCIACIÓN AFECTADA

CÓDIGO: CONV2012002
DESCRIPCIÓN: PROXECTO "LUGO-PACTO PROVINCIAL POLO EMPREGO II"

A) DATOS GENERALES IDENTIFICATIVOS

FECHA DE INICIO:	02/03/2012	APLICACIONES PRESUPUESTARIAS:	AGENTES FINANCIADORES:
DURACIÓN:	HASTA 01/03/15	2411.2200055 - 2411.22455	49053: MINISTERIO POLITICA TERRITORIAL Y ADMON. PUBLICA
COEF. FINANC. TOTAL:	0,8	2411.2260255 - 2411.2260655	
		2411.2269955 - 2411.2270655	
		2411.48155 - 241164055	

B) GESTIÓN DEL GASTO:

AÑO	GASTO PREVISTO	GASTO COMPROMETIDO	OBLIGACIONES RECONOCIDAS	GASTO PENDIENTE
2012			-	
2013			-	
2014			7.028,24	
	1.998.626,10	1.600.553,06	7.028,24	1.991.597,86

C) GESTIÓN DE LOS INGRESOS AFECTADOS:

AÑO	INGRESOS PREVISTOS	INGRESOS COMPROMETIDOS	DERECHOS RECONOCIDOS	INGRESOS PENDIENTES
2012			-	
2013			-	
2014			-	
	1.598.900,88	1.598.900,88	-	1.598.900,88

D) DESVIACIONES DE FINANCIACIÓN POR AGENTES:

IDENTIFICACIÓN AGENTE	AÑO	INGRESOS PREVISTOS	DERECHOS RECONOCIDOS	COEF. FINANC.	DESVIACIONES DE FINANCIACIÓN	
					DEL EJERCICIO	ACUMULADAS
49053: MINISTERIO DE POLITICA TERRITORIAL Y ADMON. PUBLICA	2012		-			
	2013		-			
	2014		-			
TOTAL AGENTE		1.598.900,88	-	0,80	- 5.622,59	- 5.622,59
			-			
TOTAL AGENTE			-	-	-	-
			-			
TOTAL AGENTE			-		-	-
			-			
TOTAL AGENTE			-		-	-
TOTAL DESVIACIONES POSITIVAS					-	-
TOTAL DESVIACIONES NEGATIVAS					- 5.622,59	- 5.622,59

GASTOS CON FINANCIACIÓN AFECTADA

CÓDIGO: CONV2012004
DESCRIPCIÓN: TRABALLOS DE ACTUALIZACION DO CATASTRO INMOBILIARIO NOS CONCELLOS DA PROVINCIA

A) DATOS GENERALES IDENTIFICATIVOS

FECHA DE INICIO:	06/07/2012	APLICACIONES PRESUPUESTARIAS:	AGENTES FINANCIADORES:
DURACIÓN:	18 MESES	9320.2270655	46205: CONCELLOS
COEF. FINANC. TOTAL:	1		

B) GESTIÓN DEL GASTO:

AÑO	GASTO PREVISTO	GASTO	OBLIGACIONES	GASTO
2012			-	
2013			-	
	200.000,00		-	200.000,00

C) GESTIÓN DE LOS INGRESOS AFECTADOS:

AÑO	INGRESOS PREVISTOS	INGRESOS	DERECHOS	INGRESOS
2012			-	
2013			-	
	200.000,00	200.000,00	-	200.000,00

D) DESVIACIONES DE FINANCIACIÓN POR AGENTES:

IDENTIFICACIÓN AGENTE	AÑO	INGRESOS PREVISTOS	DERECHOS RECONOCIDOS	COEF. FINANC.	DESVIACIONES DE FINANCIACIÓN	
					DEL EJERCICIO	ACUMULADAS
46205: CONCELLOS	2012		-			
	2013		-			
TOTAL AGENTE		200.000,00	-	1,00	-	-
			-			
TOTAL AGENTE			-	-	-	-
			-			
TOTAL AGENTE			-		-	-
			-			
TOTAL AGENTE			-		-	-
TOTAL DESVIACIONES POSITIVAS						-
TOTAL DESVIACIONES NEGATIVAS						-

GASTOS CON FINANCIACIÓN AFECTADA

CÓDIGO: CONV2012008
DESCRIPCIÓN: PROXECTO LUGO2 PROVINCIAL (ANUALIDADE 2012)

A) DATOS GENERALES IDENTIFICATIVOS

FECHA DE INICIO:	22/06/2011	APLICACIONES PRESUPUESTARIAS:	AGENTES FINANCIADORES:
DURACION:		1722.12055 - 1722.12155	79152: FEDER
COEF. FINANC. TOTAL:	0,7	1722.13155- 1722.1600055	
		1722.2260255 - 1722.2260655	
		1722.2269955 - 1722.2270655	
		1722.60955 - 1722.64055 - 1722.6500955	

B) GESTIÓN DEL GASTO:

AÑO	GASTO PREVISTO	GASTO COMPROMETIDO	OBLIGACIONES RECONOCIDAS	GASTO PENDIENTE
2012			597.921,78	
2013			691.747,08	
2014			1.529.642,6	
	3.627.936,79	3.330.628,79	2.819.311,45	808.625,34

C) GESTIÓN DE LOS INGRESOS AFECTADOS:

AÑO	INGRESOS PREVISTOS	INGRESOS COMPROMETIDOS	DERECHOS RECONOCIDOS	INGRESOS PENDIENTES
2012			396.166,20	
2013			247.551,72	
2014			1.056.283,53	
	2.539.555,75	2.539.555,75	1.700.001,45	839.554,30

D) DESVIACIONES DE FINANCIACIÓN POR AGENTES:

IDENTIFICACIÓN AGENTE	AÑO	INGRESOS PREVISTOS	DERECHOS RECONOCIDOS	COEF. FINANC.	DESVIACIONES DE FINANCIACIÓN	
					DEL EJERCICIO	ACUMULADAS
79152: FEDER	2012		396.166,20			
	2013		247.551,72			
	2014		1.056.283,53			
	TOTAL AGENTE	2.539.555,75	1.700.001,45	0,70	- 14.466,28	- 273.516,56
			-			
TOTAL AGENTE			-	-	-	-
			-			
TOTAL AGENTE			-		-	-
			-			
TOTAL AGENTE			-		-	-
TOTAL DESVIACIONES POSITIVAS						-
TOTAL DESVIACIONES NEGATIVAS						- 14.466,28
						- 273.516,56

GASTOS CON FINANCIACIÓN AFECTADA

CÓDIGO: CONV2012009
DESCRIPCIÓN: PROXECTO INNOVATE 2 PROVINCIAL (ANUALIDADE 2012)

A) DATOS GENERALES IDENTIFICATIVOS

FECHA DE INICIO:	07/10/2011	APLICACIONES PRESUPUESTARIAS:	AGENTES FINANCIADORES:
DURACIÓN:		4911.120/12055 - 4911.121/12155	79151: FEDER
COEF. FINANC. TOTAL:	0,7	4911.1600055 - 4911.2260255	
		4911.2260655M - 4911.2270655	
		4911.63255 - 4911.64055	
		4911.64155 - 4911.6500955	

B) GESTIÓN DEL GASTO:

AÑO	GASTO PREVISTO	GASTO COMPROMETIDO	OBLIGACIONES RECONOCIDAS	GASTO PENDIENTE
2012			2.220.842,75	
2013			2.620.650,62	
2014			692.878,3	
	8.550.000,00	8.321.483,85	5.534.371,69	3.015.628,31

C) GESTIÓN DE LOS INGRESOS AFECTADOS:

AÑO	INGRESOS PREVISTOS	INGRESOS COMPROMETIDOS	DERECHOS RECONOCIDOS	INGRESOS PENDIENTES
2012			1.536.859,29	
2013			1.816.985,37	
2014			616.757,40	
	5.985.000,00	5.985.000,00	3.970.602,06	2.014.397,94

D) DESVIACIONES DE FINANCIACIÓN POR AGENTES:

IDENTIFICACIÓN AGENTE	AÑO	INGRESOS PREVISTOS	DERECHOS RECONOCIDOS	COEF. FINANC.	DESVIACIONES DE FINANCIACIÓN	
					DEL EJERCICIO	ACUMULADAS
79151: FEDER	2012		1.536.859,29			
	2013		1.816.985,37			
	2014		616.757,40			
	TOTAL AGENTE	5.985.000,00	3.970.602,06	0,70	131.742,58	96.541,88
			-			
TOTAL AGENTE			-	-	-	-
			-			
TOTAL AGENTE			-	-	-	-
			-			
TOTAL AGENTE			-	-	-	-
TOTAL DESVIACIONES POSITIVAS					131.742,58	96.541,88
TOTAL DESVIACIONES NEGATIVAS					-	-

GASTOS CON FINANCIACIÓN AFECTADA

CÓDIGO: POS2012003
DESCRIPCIÓN: OBRA Nº 3/12 P.O.S.: ADTO.E MELLORA DE ACCESOS EN CARRACEIRA, PARADELA, ESGRADE, PUÑAGO, QUEIROGAL, CORNEAS E DE S. ROMAN A RETIZOS POR A MURUA. BALEIRA

A) DATOS GENERALES IDENTIFICATIVOS

FECHA DE INICIO:	26/12/2012	APLICACIONES PRESUPUESTARIAS:	AGENTES FINANCIADORES:
DURACIÓN:	31/12/2013	4531.6500055	76205: CONCELLO DE BALEIRA
COEF. FINANC. TOTAL:	0,5		

B) GESTIÓN DEL GASTO:

AÑO	GASTO PREVISTO	GASTO COMPROMETIDO	OBLIGACIONES RECONOCIDAS	GASTO PENDIENTE
2012			-	
2013			-	
2014			20.900,0	
	20.900,00	20.900,00	20.900,00	-

C) GESTION DE LOS INGRESOS AFECTADOS:

AÑO	INGRESOS PREVISTOS	INGRESOS COMPROMETIDOS	DERECHOS RECONOCIDOS	INGRESOS PENDIENTES
2012			-	
2013			-	
2014			10.450,00	
	10.450,00	10.450,00	10.450,00	-

D) DESVIACIONES DE FINANCIACIÓN POR AGENTES:

IDENTIFICACIÓN AGENTE	AÑO	INGRESOS PREVISTOS	DERECHOS RECONOCIDOS	COEF. FINANC.	DESVIACIONES DE FINANCIACIÓN	
					DEL EJERCICIO	ACUMULADAS
76205: CONCELLO DE BALEIRA	2012		-			
	2013		-			
	2014		10.450,00			
	TOTAL AGENTE	10.450,00	10.450,00	0,50	-	-
			-			
TOTAL AGENTE			-	-	-	-
			-			
TOTAL AGENTE			-		-	-
			-			
TOTAL AGENTE			-		-	-
TOTAL DESVIACIONES POSITIVAS					-	-
TOTAL DESVIACIONES NEGATIVAS					-	-

GASTOS CON FINANCIACIÓN AFECTADA

CÓDIGO: POS2012011
DESCRIPCIÓN: OBRA Nº 11/12 P.O.S.: ACONDICIONAMIENTO E MELLORA CAMINO CONGOSTA-PAGOS DE CABANELA. CASTROVERDE

A) DATOS GENERALES IDENTIFICATIVOS

FECHA DE INICIO:	26/12/2012	APLICACIONES PRESUPUESTARIAS:	AGENTES FINANCIADORES:
DURACIÓN:	31/12/2013	4531.6500055	76205: CONCELLO DE CASTROVERDE
COEF. FINANC. TOTAL:	0,4999998		

B) GESTIÓN DEL GASTO:

AÑO	GASTO PREVISTO	GASTO COMPROMETIDO	OBLIGACIONES RECONOCIDAS	GASTO PENDIENTE
2012			-	
2013				
2014			19.842,2	
	26.535,29	26.535,29	19.842,15	6.693,14

C) GESTIÓN DE LOS INGRESOS AFECTADOS:

AÑO	INGRESOS PREVISTOS	INGRESOS COMPROMETIDOS	DERECHOS RECONOCIDOS	INGRESOS PENDIENTES
2012			-	
2013				
2014			9.921,07	
	13.267,64	13.267,64	9.921,07	3.346,57

D) DESVIACIONES DE FINANCIACIÓN POR AGENTES:

IDENTIFICACIÓN AGENTE	AÑO	INGRESOS PREVISTOS	DERECHOS RECONOCIDOS	COEF. FINANC.	DESVIACIONES DE FINANCIACIÓN	
					DEL EJERCICIO	ACUMULADAS
76205: CONCELLO DE CASTROVERDE	2012		-			
	2013		-			
	2014		9.921,07			
TOTAL AGENTE		13.267,64	9.921,07	0,50	-	-
			-			
TOTAL AGENTE			-	-	-	-
			-			
TOTAL AGENTE			-		-	-
			-			
TOTAL AGENTE			-		-	-
TOTAL DESVIACIONES POSITIVAS					-	-
TOTAL DESVIACIONES NEGATIVAS					-	-

GASTOS CON FINANCIACIÓN AFECTADA

CÓDIGO: POS2012015
DESCRIPCIÓN: OBRA Nº 15/12 P.O.S.: ABASTECIMIENTO DE AUGA EN PINO (BARRIOS DE MATO, BROZ, COSTA, GAIOSO E MUIÑOS) E EN SANTA CRISTINA (BARRIO DE ABELLEIRAS). COSPEITO

A) DATOS GENERALES IDENTIFICATIVOS

FECHA DE INICIO:	26/12/2012	APLICACIONES PRESUPUESTARIAS:	AGENTES FINANCIADORES:
DURACIÓN:	31/12/2013	4520.6500055	76205: CONCELLO DE COSPEITO
COEF. FINANC. TOTAL:	0,50		

B) GESTIÓN DEL GASTO:

AÑO	GASTO PREVISTO	GASTO COMPROMETIDO	OBLIGACIONES RECONOCIDAS	GASTO PENDIENTE
2012			-	
2013			-	
	22.569,50	22.569,50	-	22.569,50

C) GESTIÓN DE LOS INGRESOS AFECTADOS:

AÑO	INGRESOS PREVISTOS	INGRESOS COMPROMETIDOS	DERECHOS RECONOCIDOS	INGRESOS PENDIENTES
2012			-	
2013			-	
	11.284,75	11.284,75	-	11.284,75

D) DESVIACIONES DE FINANCIACIÓN POR AGENTES:

IDENTIFICACIÓN AGENTE	AÑO	INGRESOS PREVISTOS	DERECHOS RECONOCIDOS	COEF. FINANC.	DESVIACIONES DE FINANCIACIÓN	
					DEL EJERCICIO	ACUMULADAS
76205: CONCELLO DE COSPEITO	2012		-			
	2013		-			
TOTAL AGENTE		11.284,75	-	0,50	-	-
			-			
TOTAL AGENTE			-	-	-	-
			-			
TOTAL AGENTE			-		-	-
			-			
TOTAL AGENTE			-		-	-
TOTAL DESVIACIONES POSITIVAS					-	-
TOTAL DESVIACIONES NEGATIVAS					-	-

GASTOS CON FINANCIACIÓN AFECTADA

CÓDIGO: POS2012016
DESCRIPCIÓN: OBRA Nº 16/12 P.O.S.: DESVÍO AUGAS PLUVIALES EN RUA BUEN JESÚS DE CHANTADA. CHANTADA

A) DATOS GENERALES IDENTIFICATIVOS

FECHA DE INICIO:	26/12/2012	APLICACIONES PRESUPUESTARIAS:	AGENTES FINANCIADORES:
DURACIÓN:	31/12/2013	1610.6500055	76205: CONCELLO DE CHANTADA
COEF. FINANC. TOTAL:	0,50		

B) GESTIÓN DEL GASTO:

AÑO	GASTO PREVISTO	GASTO COMPROMETIDO	OBLIGACIONES RECONOCIDAS	GASTO PENDIENTE
2012			-	
2013			-	
2014			30.734,00	
	30.734,00	30.734,00	30.734,00	-

C) GESTIÓN DE LOS INGRESOS AFECTADOS:

AÑO	INGRESOS PREVISTOS	INGRESOS	DERECHOS	INGRESOS
2012			-	
2013			-	
2014			15.367,00	
	15.367,00	15.367,00	15.367,00	-

D) DESVIACIONES DE FINANCIACIÓN POR AGENTES:

IDENTIFICACIÓN AGENTE	AÑO	INGRESOS PREVISTOS	DERECHOS RECONOCIDOS	COEF. FINANC.	DESVIACIONES DE FINANCIACIÓN	
					DEL EJERCICIO	ACUMULADAS
76205: CONCELLO DE CHANTADA	2012		-			
	2013		-			
	2014		15.367,00			
	TOTAL AGENTE	15.367,00	15.367,00	0,50	-	-
			-			
TOTAL AGENTE			-	-	-	-
			-			
TOTAL AGENTE			-		-	-
			-			
TOTAL AGENTE			-		-	-
TOTAL DESVIACIONES POSITIVAS					-	-
TOTAL DESVIACIONES NEGATIVAS					-	-

GASTOS CON FINANCIACIÓN AFECTADA

CÓDIGO: POS2012017
DESCRIPCIÓN: OBRA Nº 17/12 P.O.S.: ACONDICIONAMIENTO CALLE MARMOIRAL. FONSAGRADA

A) DATOS GENERALES IDENTIFICATIVOS

FECHA DE INICIO:	26/12/2012	APLICACIONES PRESUPUESTARIAS:	AGENTES FINANCIADORES:
DURACIÓN:	31/12/2013	4531.6500055	76205: CONCELLO DE FONSAGRADA
COEF. FINANC. TOTAL:	0,5		

B) GESTIÓN DEL GASTO:

AÑO	GASTO PREVISTO	GASTO COMPROMETIDO	OBLIGACIONES RECONOCIDAS	GASTO PENDIENTE
2012			-	
2013			-	
2014			35.333,3	
	35.333,32	35.333,32	35.333,32	-

C) GESTIÓN DE LOS INGRESOS AFECTADOS:

AÑO	INGRESOS PREVISTOS	INGRESOS COMPROMETIDOS	DERECHOS RECONOCIDOS	INGRESOS PENDIENTES
2012			-	
2013				
2014			17.666,66	
	17.666,66	17.666,66	17.666,66	-

D) DESVIACIONES DE FINANCIACIÓN POR AGENTES:

IDENTIFICACIÓN AGENTE	AÑO	INGRESOS PREVISTOS	DERECHOS RECONOCIDOS	COEF. FINANC.	DESVIACIONES DE FINANCIACIÓN	
					DEL EJERCICIO	ACUMULADAS
76205: CONCELLO DE FONSAGRADA	2012		-			
	2013					
	2014		17.666,66			
	TOTAL AGENTE	17.666,66	17.666,66	0,50	-	-
			-			
TOTAL AGENTE			-	-	-	-
			-			
TOTAL AGENTE			-		-	-
			-			
TOTAL AGENTE			-		-	-
TOTAL DESVIACIONES POSITIVAS					-	-
TOTAL DESVIACIONES NEGATIVAS					-	-

GASTOS CON FINANCIACIÓN AFECTADA

CÓDIGO: POS2012025
DESCRIPCIÓN: OBRA Nº 25/12 P.O.S.: PAVIMENTACIÓN E SERVIZOS NA RÚA PERPETUO SOCORRO (TRAMO AVDA. CORUÑA-RUA RIO CABE). LUGO

A) DATOS GENERALES IDENTIFICATIVOS

FECHA DE INICIO:	26/12/2012	APLICACIONES PRESUPUESTARIAS:	AGENTES FINANCIADORES:
DURACIÓN:	31/12/2013	4531.6500055	76205: CONCELLO DE LUGO
COEF. FINANC. TOTAL:	0,8204453		

B) GESTIÓN DEL GASTO:

AÑO	GASTO PREVISTO	GASTO COMPROMETIDO	OBLIGACIONES RECONOCIDAS	GASTO PENDIENTE
2012			-	
2013			129.851,31	
2014			21.285,00	
	151.136,31	151.136,31	151.136,31	-

C) GESTIÓN DE LOS INGRESOS AFECTADOS:

AÑO	INGRESOS PREVISTOS	INGRESOS COMPROMETIDOS	DERECHOS RECONOCIDOS	INGRESOS PENDIENTES
2012			-	
2013			106.535,89	
2014			17.463,18	
	123.999,07	123.999,07	123.999,07	-

D) DESVIACIONES DE FINANCIACIÓN POR AGENTES:

IDENTIFICACIÓN AGENTE	AÑO	INGRESOS PREVISTOS	DERECHOS RECONOCIDOS	COEF. FINANC.	DESVIACIONES DE FINANCIACIÓN		
					DEL EJERCICIO	ACUMULADAS	
76205: CONCELLO DE LUGO	2012		-				
	2013		106.535,89				
	2014		17.463,18				
TOTAL AGENTE		123.999,07	123.999,07	0,82	0,00	-	
			-				
TOTAL AGENTE			-	-	-	-	
			-				
TOTAL AGENTE			-		-	-	
			-				
TOTAL AGENTE			-		-	-	
TOTAL DESVIACIONES POSITIVAS					-	0,00	-
TOTAL DESVIACIONES NEGATIVAS					-	-	-

GASTOS CON FINANCIACIÓN AFECTADA

CÓDIGO: POS2012035
DESCRIPCIÓN: OBRA Nº 35/12 P.O.S.: ACONDICIONAMIENTO E MELLORA DE ACCESOS EN FLORIDA, MACEDA, LEBOREIRA, S. PEDRO DE MEIXIDE, VILASEÑOR E MONTE DA LAGOA. PALAS DE REI

A) DATOS GENERALES IDENTIFICATIVOS

FECHA DE INICIO:	26/12/2012	APLICACIONES PRESUPUESTARIAS:	AGENTES FINANCIADORES:
DURACIÓN:	31/12/2013	4531.6500055	76205: CONCELLO DE PALAS DE REI
COEF. FINANC. TOTAL:	0,50		

B) GESTIÓN DEL GASTO:

AÑO	GASTO PREVISTO	GASTO COMPROMETIDO	OBLIGACIONES RECONOCIDAS	GASTO PENDIENTE
2012			-	
2013			-	
2014			35.333,32	
	35.333,32	35.333,32	35.333,32	-

C) GESTIÓN DE LOS INGRESOS AFECTADOS:

AÑO	INGRESOS PREVISTOS	INGRESOS COMPROMETIDOS	DERECHOS RECONOCIDOS	INGRESOS PENDIENTES
2012			-	
2013			-	
2014			17.666,66	
	17.666,66	17.666,66	17.666,66	-

D) DESVIACIONES DE FINANCIACIÓN POR AGENTES:

IDENTIFICACIÓN AGENTE	AÑO	INGRESOS PREVISTOS	DERECHOS RECONOCIDOS	COEF. FINANC.	DESVIACIONES DE FINANCIACIÓN	
					DEL EJERCICIO	ACUMULADAS
76205: CONCELLO DE PALAS DE REI	2012		-			
	2013		-			
	2014		17.666,66			
	TOTAL AGENTE	17.666,66	17.666,66	0,50	-	-
			-			
TOTAL AGENTE			-	-	-	-
			-			
TOTAL AGENTE			-		-	-
			-			
TOTAL AGENTE			-		-	-
TOTAL DESVIACIONES POSITIVAS					-	-
TOTAL DESVIACIONES NEGATIVAS					-	-

GASTOS CON FINANCIACIÓN AFECTADA

CÓDIGO: POS2012037
DESCRIPCIÓN: OBRA Nº 37/12 P.O.S.: ACDTO. E MELLORA DE ACCESOS DE VILARDEPENAS A VEIGA, DE BELEIGAN A IGLESIA DE SANTA MARIÑA, EN SAN MAMEDE DE RIBEIRA E EN VILASANTE. PARAMO

A) DATOS GENERALES IDENTIFICATIVOS

FECHA DE INICIO:	26/12/2012	APLICACIONES PRESUPUESTARIAS:	AGENTES FINANCIADORES:
DURACIÓN:	31/12/2013	4531.6500055	76205: CONCELLO DE PARAMO
COEF. FINANC. TOTAL:	0,50		

B) GESTIÓN DEL GASTO:

AÑO	GASTO PREVISTO	GASTO COMPROMETIDO	OBLIGACIONES RECONOCIDAS	GASTO PENDIENTE
2012			-	
2013			-	
2014			25.411,76	
	25.411,76	25.411,76	25.411,76	-

C) GESTIÓN DE LOS INGRESOS AFECTADOS:

AÑO	INGRESOS PREVISTOS	INGRESOS COMPROMETIDOS	DERECHOS RECONOCIDOS	INGRESOS PENDIENTES
2012			-	
2013			-	
2014			12.705,88	
	12.705,88	12.705,88	12.705,88	-

D) DESVIACIONES DE FINANCIACIÓN POR AGENTES:

IDENTIFICACIÓN AGENTE	AÑO	INGRESOS PREVISTOS	DERECHOS RECONOCIDOS	COEF. FINANC.	DESVIACIONES DE FINANCIACIÓN	
					DEL EJERCICIO	ACUMULADAS
76205: CONCELLO DE PARAMO	2012		-			
	2013		-			
	2014		12.705,88			
	TOTAL AGENTE	12.705,88	12.705,88	0,50	-	-
			-			
TOTAL AGENTE			-	-	-	-
			-			
TOTAL AGENTE			-		-	-
			-			
TOTAL AGENTE			-		-	-
TOTAL DESVIACIONES POSITIVAS					-	-
TOTAL DESVIACIONES NEGATIVAS					-	-

GASTOS CON FINANCIACIÓN AFECTADA

CÓDIGO: POS2012039
DESCRIPCIÓN: OBRA Nº 39/12 P.O.S.: REPARACIÓN DA REDE DE ABASTECECIMENTO E SANEAMENTO DE AUGAS NA RÚA ACCESO A ESTRADA DO CEBREIRO. REP. ACERAS E SOT. TUBERÍA ELÉCTRICA. PEDRAFITA DO CEBREIRO

A) DATOS GENERALES IDENTIFICATIVOS

FECHA DE INICIO:	26/12/2012	APLICACIONES PRESUPUESTARIAS:	AGENTES FINANCIADORES:
DURACIÓN:	31/12/2013	4520.6500055	76205: CONCELLO DE PEDRAFITA
COEF. FINANC. TOTAL:	0,50		

B) GESTIÓN DEL GASTO:

AÑO	GASTO PREVISTO	GASTO COMPROMETIDO	OBLIGACIONES RECONOCIDAS	GASTO PENDIENTE
2012			-	
2013			-	
2014			23.607,8	
	23.607,84	23.607,84	23.607,84	-

C) GESTIÓN DE LOS INGRESOS AFECTADOS:

AÑO	INGRESOS PREVISTOS	INGRESOS COMPROMETIDOS	DERECHOS RECONOCIDOS	INGRESOS PENDIENTES
2012			-	
2013			-	
2014			11.803,92	
	11.803,92	11.803,92	11.803,92	-

D) DESVIACIONES DE FINANCIACIÓN POR AGENTES:

IDENTIFICACIÓN AGENTE	AÑO	INGRESOS PREVISTOS	DERECHOS RECONOCIDOS	COEF. FINANC.	DESVIACIONES DE FINANCIACIÓN	
					DEL EJERCICIO	ACUMULADAS
76205: CONCELLO DE PEDRAFITA	2012		-			
	2013		-			
	2014		11.803,92			
	TOTAL AGENTE	11.803,92	11.803,92	0,50	-	-
			-			
TOTAL AGENTE			-	-	-	-
			-			
TOTAL AGENTE			-		-	-
			-			
TOTAL AGENTE			-		-	-
TOTAL DESVIACIONES POSITIVAS					-	-
TOTAL DESVIACIONES NEGATIVAS					-	-

GASTOS CON FINANCIACIÓN AFECTADA

CÓDIGO: POS2012041
DESCRIPCIÓN: OBRA Nº 41/12 P.O.S.: ACONDICIONAMIENTO E MELLORA CAMIÑOS LOCAIS: VILLAMIDE (LUA), VILAR (S. MARTIÑO FERREIROS), CAMPO RIELO DE LU-760 A CAMPOS CIRIO (CIRIO). POL

A) DATOS GENERALES IDENTIFICATIVOS

FECHA DE INICIO:	26/12/2012	APLICACIONES PRESUPUESTARIAS:	AGENTES FINANCIADORES:
DURACIÓN:	31/12/2013	4531.6500055	76205: CONCELLO DE POL
COEF. FINANC. TOTAL:	0,50		

B) GESTIÓN DEL GASTO:

AÑO	GASTO PREVISTO	GASTO COMPROMETIDO	OBLIGACIONES RECONOCIDAS	GASTO PENDIENTE
2012			-	
2013				
2014			26.313,72	
	26.313,72	26.313,72	26.313,72	-

C) GESTIÓN DE LOS INGRESOS AFECTADOS:

AÑO	INGRESOS PREVISTOS	INGRESOS COMPROMETIDOS	DERECHOS RECONOCIDOS	INGRESOS PENDIENTES
2012			-	
2013				
2014			13.156,86	
	13.156,86	13.156,86	13.156,86	-

D) DESVIACIONES DE FINANCIACIÓN POR AGENTES:

IDENTIFICACIÓN AGENTE	AÑO	INGRESOS PREVISTOS	DERECHOS RECONOCIDOS	COEF. FINANC.	DESVIACIONES DE FINANCIACIÓN	
					DEL EJERCICIO	ACUMULADAS
76205: CONCELLO DE POL	2012		-			
	2013		-			
	2014		13.156,86			
	TOTAL AGENTE	13.156,86	13.156,86	0,50	-	-
			-			
TOTAL AGENTE			-	-	-	-
			-			
TOTAL AGENTE			-		-	-
			-			
TOTAL AGENTE			-		-	-
TOTAL DESVIACIONES POSITIVAS					-	-
TOTAL DESVIACIONES NEGATIVAS					-	-

GASTOS CON FINANCIACIÓN AFECTADA

CÓDIGO: POS2012042
DESCRIPCIÓN: OBRA Nº 42/12 P.O.S.: ACONDICIONAMIENTO E MELLORA DOS ACCESOS EN VILAMEA-TRAMO A PICOTA-VALDORTA, FASE I. PONTENOVA

A) DATOS GENERALES IDENTIFICATIVOS

FECHA DE INICIO:	26/12/2012	APLICACIONES PRESUPUESTARIAS:	AGENTES FINANCIADORES:
DURACIÓN:	31/12/2013	4531.6500055	76205: CONCELLO DE PONTENOVA
COEF. FINANC. TOTAL:	0,50		

B) GESTIÓN DEL GASTO:

AÑO	GASTO PREVISTO	GASTO COMPROMETIDO	OBLIGACIONES RECONOCIDAS	GASTO PENDIENTE
2012				
2013			-	
2014			24.508,86	
	24.508,86	24.508,86	24.508,86	-

C) GESTIÓN DE LOS INGRESOS AFECTADOS:

AÑO	INGRESOS PREVISTOS	INGRESOS COMPROMETIDOS	DERECHOS RECONOCIDOS	INGRESOS PENDIENTES
2012			-	
2013				
2014			12.254,43	
	12.254,43	12.254,43	12.254,43	-

D) DESVIACIONES DE FINANCIACIÓN POR AGENTES:

IDENTIFICACIÓN AGENTE	AÑO	INGRESOS PREVISTOS	DERECHOS RECONOCIDOS	COEF. FINANC.	DESVIACIONES DE FINANCIACIÓN	
					DEL EJERCICIO	ACUMULADAS
76205: CONCELLO DE PONTENOVA	2012		-			
	2013		-			
	2014		12.254,43			
TOTAL AGENTE		12.254,43	12.254,43	0,50	-	-
			-			
TOTAL AGENTE			-	-	-	-
			-			
TOTAL AGENTE			-		-	-
			-			
TOTAL AGENTE			-		-	-
TOTAL DESVIACIONES POSITIVAS					-	-
TOTAL DESVIACIONES NEGATIVAS					-	-

GASTOS CON FINANCIACIÓN AFECTADA

CÓDIGO: POS2012058
DESCRIPCIÓN: OBRA Nº 58/12 P.O.S.: MELLORA DE SERVIZOS EN RÚA DE PUNTES EN VILALBA. VILALBA

A) DATOS GENERALES IDENTIFICATIVOS

FECHA DE INICIO:	26/12/2012	APLICACIONES PRESUPUESTARIAS:	AGENTES FINANCIADORES:
DURACIÓN:	31/12/2013	4520.6500055	76205: CONCELLO DE VILALBA
COEF. FINANC. TOTAL:	0,50000		

B) GESTIÓN DEL GASTO:

AÑO	GASTO PREVISTO	GASTO COMPROMETIDO	OBLIGACIONES RECONOCIDAS	GASTO PENDIENTE
2012			-	
2013			-	
2014			46.156,8	
	46.156,84	46.156,84	46.156,84	-

C) GESTIÓN DE LOS INGRESOS AFECTADOS:

AÑO	INGRESOS PREVISTOS	INGRESOS COMPROMETIDOS	DERECHOS RECONOCIDOS	INGRESOS PENDIENTES
2012			-	
2013			-	
2014			23.078,42	
	23.078,42	23.078,42	23.078,42	-

D) DESVIACIONES DE FINANCIACIÓN POR AGENTES:

IDENTIFICACIÓN AGENTE	AÑO	INGRESOS PREVISTOS	DERECHOS RECONOCIDOS	COEF. FINANC.	DESVIACIONES DE FINANCIACIÓN	
					DEL EJERCICIO	ACUMULADAS
76205: CONCELLO DE VILALBA	2012		-			
	2013		-			
	2014		23.078,42			
	TOTAL AGENTE	23.078,42	23.078,42	0,50	-	-
			-			
TOTAL AGENTE			-	-	-	-
			-			
TOTAL AGENTE			-		-	-
			-			
TOTAL AGENTE			-		-	-
TOTAL DESVIACIONES POSITIVAS					-	-
TOTAL DESVIACIONES NEGATIVAS					-	-

GASTOS CON FINANCIACIÓN AFECTADA

CÓDIGO: POS2012059
DESCRIPCIÓN: OBRA Nº 59/12 P.O.S.: ACONDICIONAMIENTO E MELLORA DA MURALLA MEDIEVAL DE VIEIRO, FRONTE A PRAZA DE ABASTOS (AVDA. DE CERVANTES). VIVEIRO

A) DATOS GENERALES IDENTIFICATIVOS

FECHA DE INICIO:	26/12/2012	APLICACIONES PRESUPUESTARIAS:	AGENTES FINANCIADORES:
DURACIÓN:	31-12-13,	3340.6500055	76205: CONCELLO DE VIVEIRO
COEF. FINANC. TOTAL:	0,50		

B) GESTIÓN DEL GASTO:

AÑO	GASTO PREVISTO	GASTO COMPROMETIDO	OBLIGACIONES RECONOCIDAS	GASTO PENDIENTE
2012			-	
2013			-	
2014			35.300,0	
	35.300,00	35.300,00	35.300,00	-

C) GESTIÓN DE LOS INGRESOS AFECTADOS:

AÑO	INGRESOS PREVISTOS	INGRESOS COMPROMETIDOS	DERECHOS RECONOCIDOS	INGRESOS PENDIENTES
2012			-	
2013			-	
2014			17.650,00	
	17.650,00	17.650,00	17.650,00	-

D) DESVIACIONES DE FINANCIACIÓN POR AGENTES:

IDENTIFICACIÓN AGENTE	AÑO	INGRESOS PREVISTOS	DERECHOS RECONOCIDOS	COEF. FINANC.	DESVIACIONES DE FINANCIACIÓN	
					DEL EJERCICIO	ACUMULADAS
76205: CONCELLO DE VIVEIRO	2012		-			
	2013		-			
	2014		17.650,00			
TOTAL AGENTE		17.650,00	17.650,00	0,50	-	-
			-			
TOTAL AGENTE			-	0,00	-	-
TOTAL AGENTE					-	-
TOTAL AGENTE					-	-
TOTAL DESVIACIONES POSITIVAS					-	-
TOTAL DESVIACIONES NEGATIVAS					-	-

GASTOS CON FINANCIACIÓN AFECTADA

CÓDIGO: POS2012COMP068
DESCRIPCIÓN: OBRA Nº 68/12 P.O.S. COMP.: ACONDICIONAMIENTO E MELLORA DO ACCESO A FERREIRADEVES. P.K. 0,900. CERVANTES

A) DATOS GENERALES IDENTIFICATIVOS

FECHA DE INICIO:	24/09/2013	APLICACIONES PRESUPUESTARIAS:	AGENTES FINANCIADORES:
DURACIÓN:		4531.65000	76200: CONCELLO DE CERVANTES
COEF. FINANC. TOTAL:	0,50	431.6500055	

B) GESTIÓN DEL GASTO:

AÑO	GASTO PREVISTO	GASTO COMPROMETIDO	OBLIGACIONES RECONOCIDAS	GASTO PENDIENTE
2013			-	
2014			30.000,00	
	30.000,00	30.000,00	30.000,00	-

C) GESTIÓN DE LOS INGRESOS AFECTADOS:

AÑO	INGRESOS PREVISTOS	INGRESOS COMPROMETIDOS	DERECHOS RECONOCIDOS	INGRESOS PENDIENTES
2013			-	
2014			15.000,00	
	15.000,00	15.000,00	15.000,00	-

D) DESVIACIONES DE FINANCIACIÓN POR AGENTES:

IDENTIFICACIÓN AGENTE	AÑO	INGRESOS PREVISTOS	DERECHOS RECONOCIDOS	COEF. FINANC.	DESVIACIONES DE FINANCIACIÓN	
					DEL EJERCICIO	ACUMULADAS
76200: CONCELLO DE CERVANTES	2013		-			
	2014		15.000,00			
TOTAL AGENTE		15.000,00	15.000,00	0,50	-	-
			-			
TOTAL AGENTE			-	-	-	-
			-			
TOTAL AGENTE			-		-	-
			-			
TOTAL AGENTE			-		-	-
TOTAL DESVIACIONES POSITIVAS					-	-
TOTAL DESVIACIONES NEGATIVAS					-	-

GASTOS CON FINANCIACIÓN AFECTADA

CÓDIGO: POS2012COMP072
DESCRIPCIÓN: OBRA Nº 72/12 P.O.S. COMP.: REDE DE SANEAMIENTO DESDE A REDE MUNICIPAL A ARÍZ, 2ª FASE. LÁNCARA

A) DATOS GENERALES IDENTIFICATIVOS

FECHA DE INICIO:	24/09/2013	APLICACIONES PRESUPUESTARIAS:	AGENTES FINANCIADORES:
DURACIÓN:		1610.65000	76200: CONCELLO DE LANCARA
COEF. FINANC. TOTAL:	0,50	1610.6500055	

B) GESTIÓN DEL GASTO:

AÑO	GASTO PREVISTO	GASTO COMPROMETIDO	OBLIGACIONES RECONOCIDAS	GASTO PENDIENTE
2013			-	
2014			21.000,0	
	21.000,00	21.000,00	21.000,00	-

C) GESTIÓN DE LOS INGRESOS AFECTADOS:

AÑO	INGRESOS PREVISTOS	INGRESOS COMPROMETIDOS	DERECHOS RECONOCIDOS	INGRESOS PENDIENTES
2013			-	
2014			10.500,00	
	10.500,00	10.500,00	10.500,00	-

D) DESVIACIONES DE FINANCIACIÓN POR AGENTES:

IDENTIFICACIÓN AGENTE	AÑO	INGRESOS PREVISTOS	DERECHOS RECONOCIDOS	COEF. FINANC.	DESVIACIONES DE FINANCIACIÓN	
					DEL EJERCICIO	ACUMULADAS
76200: CONCELLO DE LÁNCARA	2013		-			
	2014		10.500,00			
TOTAL AGENTE		10.500,00	10.500,00	0,50	-	-
			-			
TOTAL AGENTE			-	-	-	-
			-			
TOTAL AGENTE			-		-	-
			-			
TOTAL AGENTE			-		-	-
TOTAL DESVIACIONES POSITIVAS					-	-
TOTAL DESVIACIONES NEGATIVAS					-	-

GASTOS CON FINANCIACIÓN AFECTADA

CÓDIGO: POS2012COMP073
DESCRIPCIÓN: OBRA Nº 73/12 P.O.S. COMP.: PAVIMENTACIÓN E SERVIZOS NA RÚA PERPETUO SOCORRO (TRAMO RÚA RÍO CABE-RÚA OTERO PEDRAIO). LUGO

A) DATOS GENERALES IDENTIFICATIVOS

FECHA DE INICIO:	24/09/2013	APLICACIONES PRESUPUESTARIAS:	AGENTES FINANCIADORES:
DURACIÓN:		4531.65000	76200: CONCELLO DE LUGO
COEF. FINANC. TOTAL:	0,4999999	4531.6500055	

B) GESTIÓN DEL GASTO:

AÑO	GASTO PREVISTO	GASTO COMPROMETIDO	OBLIGACIONES RECONOCIDAS	GASTO PENDIENTE
2013			-	
	74.785,47	74.785,47	-	74.785,47

C) GESTIÓN DE LOS INGRESOS AFECTADOS:

AÑO	INGRESOS PREVISTOS	INGRESOS COMPROMETIDOS	DERECHOS RECONOCIDOS	INGRESOS PENDIENTES
2013			-	
	37.392,73	37.392,73	-	37.392,73

D) DESVIACIONES DE FINANCIACIÓN POR AGENTES:

IDENTIFICACIÓN AGENTE	AÑO	INGRESOS PREVISTOS	DERECHOS RECONOCIDOS	COEF. FINANC.	DESVIACIONES DE FINANCIACIÓN	
					DEL EJERCICIO	ACUMULADAS
76200: CONCELLO DE LUGO	2013					
TOTAL AGENTE		37.392,73	-	0,50	-	-
			-			
TOTAL AGENTE			-	-	-	-
			-			
TOTAL AGENTE			-		-	-
			-			
TOTAL AGENTE			-		-	-
TOTAL DESVIACIONES POSITIVAS					-	-
TOTAL DESVIACIONES NEGATIVAS					-	-

GASTOS CON FINANCIACIÓN AFECTADA

CÓDIGO: POS2012COMP074
DESCRIPCIÓN: OBRA Nº 74/12 P.O.S. COMP.: CONSTRUCCIÓN DE ASEOS, VESTIARIOS E ENTRECHÁN NO ALMACÉN MUNICIPAL E ACONDICIONAMENTO DO ENTORNO. NEGUEIRA DE MUÑIZ

A) DATOS GENERALES IDENTIFICATIVOS

FECHA DE INICIO:	24/09/2013	APLICACIONES PRESUPUESTARIAS:	AGENTES FINANCIADORES:
DURACIÓN:		1510.65000	76200: CONCELLO DE NEGUEIRA DE MUÑIZ
COEF. FINANC. TOTAL:	0,50	1510.6500055	

B) GESTIÓN DEL GASTO:

AÑO	GASTO PREVISTO	GASTO COMPROMETIDO	OBLIGACIONES RECONOCIDAS	GASTO PENDIENTE
2013			-	
2014			21.340,0	
	21.340,00	21.340,00	21.340,00	-

C) GESTIÓN DE LOS INGRESOS AFECTADOS:

AÑO	INGRESOS PREVISTOS	INGRESOS COMPROMETIDOS	DERECHOS RECONOCIDOS	INGRESOS PENDIENTES
2013			-	
2014			10.670,00	
	10.670,00	10.670,00	10.670,00	-

D) DESVIACIONES DE FINANCIACIÓN POR AGENTES:

IDENTIFICACIÓN AGENTE	AÑO	INGRESOS PREVISTOS	DERECHOS RECONOCIDOS	COEF. FINANC.	DESVIACIONES DE FINANCIACIÓN	
					DEL EJERCICIO	ACUMULADAS
76200: CONCELLO DE NEGUEIRA DE MUÑIZ	2013		-			
	2014		10.670,00			
TOTAL AGENTE		10.670,00	10.670,00	0,50	-	-
			-			
TOTAL AGENTE			-	-	-	-
			-			
TOTAL AGENTE			-		-	-
			-			
TOTAL AGENTE			-		-	-
TOTAL DESVIACIONES POSITIVAS					-	-
TOTAL DESVIACIONES NEGATIVAS						-

GASTOS CON FINANCIACIÓN AFECTADA**CÓDIGO:**

POS2012COMP079

DESCRIPCIÓN:

OBRA Nº 79/12 P.O.S. COMP.: ACDTO. CAMIÑOS DE ACCESOS EN PIÑEIRA, VILASECA, OVE E RINLO. P.K.0,100-1,450. RIBADEO

A) DATOS GENERALES IDENTIFICATIVOS

FECHA DE INICIO:	24/09/2013	APLICACIONES PRESUPUESTARIAS:	AGENTES FINANCIADORES:
DURACIÓN:		4531.65000	76200: CONCELLO DE RIBADEO
COEF. FINANC. TOTAL:	0,50	4531.6500055	

B) GESTIÓN DEL GASTO:

AÑO	GASTO PREVISTO	GASTO COMPROMETIDO	OBLIGACIONES RECONOCIDAS	GASTO PENDIENTE
2013			-	
2014			37.224,0	
	37.223,98	-	37.223,98	-

C) GESTIÓN DE LOS INGRESOS AFECTADOS:

AÑO	INGRESOS PREVISTOS	INGRESOS COMPROMETIDOS	DERECHOS RECONOCIDOS	INGRESOS PENDIENTES
2013			-	
2014			18.611,99	
	18.611,99	18.611,99	18.611,99	-

D) DESVIACIONES DE FINANCIACIÓN POR AGENTES:

IDENTIFICACIÓN AGENTE	AÑO	INGRESOS PREVISTOS	DERECHOS RECONOCIDOS	COEF. FINANC.	DESVIACIONES DE FINANCIACIÓN	
					DEL EJERCICIO	ACUMULADAS
76200: CONCELLO DE RIBADEO	2013		-			
	2014		18.611,99			
TOTAL AGENTE		18.611,99	18.611,99	0,50	-	-
			-			
TOTAL AGENTE			-	-	-	-
			-			
TOTAL AGENTE			-		-	-
			-			
TOTAL AGENTE			-		-	-
TOTAL DESVIACIONES POSITIVAS					-	-
TOTAL DESVIACIONES NEGATIVAS						-

GASTOS CON FINANCIACIÓN AFECTADA

CÓDIGO: CONV2011002
DESCRIPCIÓN: PROXECTO LUGO2. ANUALIDADE 2011 (RESOLUCION FEDER 22-06-11)

A) DATOS GENERALES IDENTIFICATIVOS

FECHA DE INICIO:	22/06/2011	APLICACIONES PRESUPUESTARIAS:	AGENTES FINANCIADORES:
DURACIÓN:		1722.12055-1722.12155	79152: FEDER
COEF. FINANC. TOTAL:	0,70	1722.13155 - 1722.1600055	
		1722.2260255-1722.2269955	
		1722.2270655-1722.64055	

B) GESTIÓN DEL GASTO:

AÑO	GASTO PREVISTO	GASTO COMPROMETIDO	OBLIGACIONES RECONOCIDAS	GASTO PENDIENTE
2011			-	
2012			157.146,27	
2013			39.479,14	
2014			8.610,27	
	243.544,80	243.544,80	205.235,68	38.309,12

C) GESTIÓN DE LOS INGRESOS AFECTADOS:

AÑO	INGRESOS PREVISTOS	INGRESOS COMPROMETIDOS	DERECHOS RECONOCIDOS	INGRESOS PENDIENTES
2011			-	
2012			100.763,15	
2013			16.162,97	
2014			16.437,80	
	170.481,36	170.481,36	133.363,92	37.117,44

D) DESVIACIONES DE FINANCIACIÓN POR AGENTES:

IDENTIFICACIÓN AGENTE	AÑO	INGRESOS PREVISTOS	DERECHOS RECONOCIDOS	COEF. FINANC.	DESVIACIONES DE FINANCIACIÓN	
					DEL EJERCICIO	ACUMULADAS
79152: FEDER	2011		-			
	2012		100.763,15			
	2013		16.162,97			
	2014		16.437,80			
TOTAL AGENTE		170.481,36	133.363,92	0,70	10.410,61	- 10.301,06
			-			
TOTAL AGENTE			-	-	-	-
			-			
TOTAL AGENTE			-		-	-
			-			
TOTAL AGENTE			-		-	-
TOTAL DESVIACIONES POSITIVAS					10.410,61	-
TOTAL DESVIACIONES NEGATIVAS					-	- 10.301,06

GASTOS CON FINANCIACIÓN AFECTADA

CÓDIGO: CONV2011009
DESCRIPCIÓN: PROXECTO INNOVATE 2. ANUALIDADE 2011 (RESOLUCION FEDER 22-06-11)

A) DATOS GENERALES IDENTIFICATIVOS

FECHA DE INICIO:	22/06/2011	APLICACIONES PRESUPUESTARIAS:	AGENTES FINANCIADORES:
DURACIÓN:		4911.1600055	79151: FEDER
COEF. FINANC. TOTAL:	0,70	4911.2260255	
		4911.2260655	
		4911.2270655	
		4911.64055	

B) GESTIÓN DEL GASTO:

AÑO	GASTO PREVISTO	GASTO COMPROMETIDO	OBLIGACIONES RECONOCIDAS	GASTO PENDIENTE
2011			-	
2012			388.390,80	
2013			238.635,42	
2014			137.887,68	
	815.371,11	809.764,66	764.913,90	50.457,21

C) GESTIÓN DE LOS INGRESOS AFECTADOS:

AÑO	INGRESOS PREVISTOS	INGRESOS COMPROMETIDOS	DERECHOS RECONOCIDOS	INGRESOS PENDIENTES
2011			-	
2012			257.135,03	
2013			110.600,00	
2014			61.233,57	
	570.759,78	570.759,78	428.968,60	141.791,18

D) DESVIACIONES DE FINANCIACIÓN POR AGENTES:

IDENTIFICACIÓN AGENTE	AÑO	INGRESOS PREVISTOS	DERECHOS RECONOCIDOS	COEF. FINANC.	DESVIACIONES DE FINANCIACIÓN	
					DEL EJERCICIO	ACUMULADAS
79151: FEDER	2011		-			
	2012		257.135,03			
	2013		110.600,00			
	2014		61.233,57			
TOTAL AGENTE		570.759,78	428.968,60	0,70	- 35.287,81	- 106.471,13
			-			
TOTAL AGENTE			-	-	-	-
			-			
TOTAL AGENTE			-		-	-
			-			
TOTAL AGENTE			-		-	-
TOTAL DESVIACIONES POSITIVAS						-
TOTAL DESVIACIONES NEGATIVAS						- 35.287,81
						- 106.471,13

GASTOS CON FINANCIACIÓN AFECTADA

CÓDIGO: CONV2011013
DESCRIPCIÓN: CONVENIO DEPUTACION-UNED PARA CESION COMPLEXO MIÑO PARA CONST. SEDE CENTRO ASOCIADO DA UNED EN LUGO

A) DATOS GENERALES IDENTIFICATIVOS

FECHA DE INICIO:	16/05/2011	APLICACIONES PRESUPUESTARIAS:	AGENTES FINANCIADORES:
DURACIÓN:	30 ANOS	9330.632	78905: UNED
COEF. FINANC. TOTAL:	0,16	9330.63255	

B) GESTIÓN DEL GASTO:

AÑO	GASTO PREVISTO	GASTO COMPROMETIDO	OBLIGACIONES RECONOCIDAS	GASTO PENDIENTE
2011			-	
2012			-	
2013			-	
2014			277.219,15	
	1.891.915,32	959.684,88	277.219,15	1.614.696,17

C) GESTIÓN DE LOS INGRESOS AFECTADOS:

AÑO	INGRESOS PREVISTOS	INGRESOS COMPROMETIDOS	DERECHOS RECONOCIDOS	INGRESOS PENDIENTES
2011			-	
2012			-	
2013			-	
2014			-	
	300.000,00	300.000,00	-	300.000,00

D) DESVIACIONES DE FINANCIACIÓN POR AGENTES:

IDENTIFICACIÓN AGENTE	AÑO	INGRESOS PREVISTOS	DERECHOS RECONOCIDOS	COEF. FINANC.	DESVIACIONES DE FINANCIACIÓN	
					DEL EJERCICIO	ACUMULADAS
78905: UNED	2011		-			
	2012		-			
	2013		-			
	2014		-			
	TOTAL AGENTE	300.000,00	-	0,16	- 43.958,49	- 43.958,49
			-			
TOTAL AGENTE			-	-	-	-
			-			
TOTAL AGENTE			-		-	-
			-			
TOTAL AGENTE			-		-	-
TOTAL DESVIACIONES POSITIVAS						-
TOTAL DESVIACIONES NEGATIVAS						- 43.958,49

GASTOS CON FINANCIACIÓN AFECTADA**CÓDIGO:**

CONV2011014

DESCRIPCIÓN:

SUBV. MINISTERIO DE INDUSTRIA, TURISMO E COMERCIO PARA CREACIÓN, URBANIZACIÓN E DOT. EQUIPAMIENTO NO CAMPUS DE LUGO (REINDUS)

A) DATOS GENERALES IDENTIFICATIVOS

FECHA DE INICIO:	04/08/2011	APLICACIONES PRESUPUESTARIAS:	AGENTES FINANCIADORES:
DURACIÓN:	HASTA 31-12-11	1510.60155	72000: Mº Industria
COEF. FINANC. TOTAL:	0,50	EDIFICACIONES	

B) GESTIÓN DEL GASTO:

AÑO	GASTO PREVISTO	GASTO COMPROMETIDO	OBLIGACIONES RECONOCIDAS	GASTO PENDIENTE
2011			888.246,96	
2012			-	
2013			-	
	1.000.000,00	888.246,96	888.246,96	111.753,04

C) GESTIÓN DE LOS INGRESOS AFECTADOS:

AÑO	INGRESOS PREVISTOS	INGRESOS COMPROMETIDOS	DERECHOS RECONOCIDOS	INGRESOS PENDIENTES
2011			500.000,00	
2012			-	
2013			-	
	500.000,00	500.000,00	500.000,00	-

D) DESVIACIONES DE FINANCIACIÓN POR AGENTES:

IDENTIFICACIÓN AGENTE	AÑO	INGRESOS PREVISTOS	DERECHOS RECONOCIDOS	COEF. FINANC.	DESVIACIONES DE FINANCIACIÓN		
					DEL EJERCICIO	ACUMULADAS	
72000: Mº Industria	2011		500.000,00				
	2012		-				
	2013		-				
	TOTAL AGENTE	500.000,00	500.000,00	0,50	-	55.876,52	
			-				
TOTAL AGENTE			-	-	-	-	
			-				
TOTAL AGENTE			-		-	-	
			-				
TOTAL AGENTE			-		-	-	
					TOTAL DESVIACIONES POSITIVAS	-	55.876,52
					TOTAL DESVIACIONES NEGATIVAS	-	-

GASTOS CON FINANCIACIÓN AFECTADA

CÓDIGO: CONV2011016
DESCRIPCIÓN: ADIC. A CONSTRUCCIÓN PISCINA CUBERTA DE SARRIA

A) DATOS GENERALES IDENTIFICATIVOS

FECHA DE INICIO:	30/12/2011	APLICACIONES PRESUPUESTARIAS:	AGENTES FINANCIADORES:
DURACIÓN:		9420.76255	76205: CONCELLO DE SARRIA
COEF. FINANC. TOTAL:	0,86	3410.6500955	

B) GESTIÓN DEL GASTO:

AÑO	GASTO PREVISTO	GASTO	OBLIGACIONES	GASTO
2011			-	
2012			-	
2013			-	
	307.084,50	307.084,50	-	307.084,50

C) GESTIÓN DE LOS INGRESOS AFECTADOS:

AÑO	INGRESOS PREVISTOS	INGRESOS	DERECHOS	INGRESOS
2011			-	
2012			-	
2013			-	
	264.577,50	264.577,50	-	264.577,50

D) DESVIACIONES DE FINANCIACIÓN POR AGENTES:

IDENTIFICACIÓN AGENTE	AÑO	INGRESOS PREVISTOS	DERECHOS RECONOCIDOS	COEF. FINANC.	DESVIACIONES DE FINANCIACIÓN		
					DEL EJERCICIO	ACUMULADAS	
76205: CONCELLO DE SARRIA	2011		-				
	2012		-				
	2013		-				
TOTAL AGENTE		264.577,50	-	0,86	-	-	
			-				
TOTAL AGENTE			-	-	-	-	
			-				
TOTAL AGENTE			-		-	-	
			-				
TOTAL AGENTE			-		-	-	
					TOTAL DESVIACIONES POSITIVAS	-	-
					TOTAL DESVIACIONES NEGATIVAS		-

GASTOS CON FINANCIACIÓN AFECTADA

CÓDIGO: INL2010002
DESCRIPCIÓN: PROXECTO TURBINA MAZO SANTA COMBA (ANT. INLUDES)

A) DATOS GENERALES IDENTIFICATIVOS

FECHA DE INICIO:	APLICACIONES PRESUPUESTARIAS:	AGENTES FINANCIADORES:
DURACIÓN:	1729.62255	RED. CTES. PERSOAL/2010
COEF. FINANC. TOTAL: 0,05232320		

B) GESTIÓN DEL GASTO:

AÑO	GASTO PREVISTO	GASTO COMPROMETIDO	OBLIGACIONES RECONOCIDAS	GASTO PENDIENTE
2011			-	
2012			167.570,17	
2013			-	
2014			120.532,93	
	288.103,10	288.103,10	288.103,10	-

C) GESTIÓN DE LOS INGRESOS AFECTADOS:

AÑO	INGRESOS PREVISTOS	INGRESOS COMPROMETIDOS	DERECHOS RECONOCIDOS	INGRESOS PENDIENTES
2011			15.074,47	
2012			-	
2013			-	
2014			-	
	15.074,47	15.074,47	15.074,47	-

D) DESVIACIONES DE FINANCIACIÓN POR AGENTES:

IDENTIFICACIÓN AGENTE	AÑO	INGRESOS PREVISTOS	DERECHOS RECONOCIDOS	COEF. FINANC.	DESVIACIONES DE FINANCIACIÓN	
					DEL EJERCICIO	ACUMULADAS
RED. CTES. PERSOAL/2010	2011		15.074,47			
	2012		-			
	2013		-			
	2014		-			
	TOTAL AGENTE		15.074,47	15.074,47	0,05	- 6.306,67
TOTAL AGENTE			-	0,00	-	-
TOTAL AGENTE			-		-	-
TOTAL AGENTE			-		-	-
TOTAL DESVIACIONES POSITIVAS						-
TOTAL DESVIACIONES NEGATIVAS						- 6.306,67

GASTOS CON FINANCIACIÓN AFECTADA

CÓDIGO: INL2010003
DESCRIPCIÓN: PROXECTO GRANXA PROVINCIAL (ANT. INLUDES)

A) DATOS GENERALES IDENTIFICATIVOS

FECHA DE INICIO:	APLICACIONES PRESUPUESTARIAS:	AGENTES FINANCIADORES:
DURACIÓN:	4120.62255	RED. CTES. PERSOAL/2010
COEF. FINANC. TOTAL: 0,00305470		

B) GESTIÓN DEL GASTO:

AÑO	GASTO PREVISTO	GASTO COMPROMETIDO	OBLIGACIONES RECONOCIDAS	GASTO PENDIENTE
2011			1.497.032,85	
2012			3.474.327,6	
2013				
2014			2.246.449,3	
	7.619.313,92	7.611.249,91	7.217.809,70	401.504,22

C) GESTIÓN DE LOS INGRESOS AFECTADOS:

AÑO	INGRESOS PREVISTOS	INGRESOS	DERECHOS	INGRESOS
2011			23.249,91	
2012			-	
2013				
2014			-	
	23.249,91	23.249,91	23.249,91	-

D) DESVIACIONES DE FINANCIACION POR AGENTES:

IDENTIFICACIÓN AGENTE	AÑO	INGRESOS PREVISTOS	DERECHOS RECONOCIDOS	COEF. FINANC.	DESVIACIONES DE FINANCIACIÓN	
					DEL EJERCICIO	ACUMULADAS
RED. CTES. PERSOAL/2010	2011		23.249,91			
	2012		-			
	2013		-			
	2014		-			
	TOTAL AGENTE		23.249,91	23.249,91	0,00	- 6.854,91
			-			
TOTAL AGENTE			-	0,00	-	-
			-			
TOTAL AGENTE			-		-	-
			-			
TOTAL AGENTE			-		-	-
TOTAL DESVIACIONES POSITIVAS						1.225,17
TOTAL DESVIACIONES NEGATIVAS					- 6.854,91	-

GASTOS CON FINANCIACIÓN AFECTADA

CÓDIGO: 10-1500-0050
DESCRIPCIÓN: VIAS PÚBLICAS. OUTROS INVESTIMENTOS

A) DATOS GENERALES IDENTIFICATIVOS

FECHA DE INICIO:	01/01/2010	APLICACIONES PRESUPUESTARIAS:	AGENTES FINANCIADORES:
DURACIÓN:	1 AÑO	1550.6500955	91305: Préstamo
COEF. FINANC. TOTAL:	1		

B) GESTIÓN DEL GASTO:

AÑO	GASTO PREVISTO	GASTO COMPROMETIDO	OBLIGACIONES RECONOCIDAS	GASTO PENDIENTE
2010			-	
2011			75.327,82	
2012			222.050,28	
2013			255,17	
2014			32.975,54	
	542.259,85	542.259,85	330.608,81	211.651,04

C) GESTIÓN DE LOS INGRESOS AFECTADOS:

AÑO	INGRESOS PREVISTOS	INGRESOS COMPROMETIDOS	DERECHOS RECONOCIDOS	INGRESOS PENDIENTES
2010			542.259,85	
	542.259,85	542.259,85	542.259,85	-

D) DESVIACIONES DE FINANCIACIÓN POR AGENTES:

IDENTIFICACIÓN AGENTE	AÑO	INGRESOS PREVISTOS	DERECHOS RECONOCIDOS	COEF. FINANC.	DESVIACIONES DE FINANCIACIÓN	
					DEL EJERCICIO	ACUMULADAS
91305: Préstamo	2010		-			
	2011		542.259,85			
	2012		-			
	2013		-			
	2014		-			
TOTAL AGENTE		542.259,85	542.259,85	1,00	- 32.975,54	211.651,04
			-			
TOTAL AGENTE			-	-	-	-
			-			
TOTAL AGENTE			-		-	-
			-			
TOTAL AGENTE			-		-	-
TOTAL DESVIACIONES POSITIVAS						211.651,04
TOTAL DESVIACIONES NEGATIVAS					- 32.975,54	-

GASTOS CON FINANCIACIÓN AFECTADA

CÓDIGO: 10-1690-0090
DESCRIPCIÓN: PLAN CANON HIDROELECTRICO. CONCELLO CHANTADA (ANUALIDADE 2010)

A) DATOS GENERALES IDENTIFICATIVOS

FECHA DE INICIO:	01/01/2010	APLICACIONES PRESUPUESTARIAS:	AGENTES FINANCIADORES:
DURACIÓN:	1 AÑO	1690.6500555	91305: PRÉSTAMO
COEF. FINANC. TOTAL:	1		

B) GESTIÓN DEL GASTO:

AÑO	GASTO PREVISTO	GASTO COMPROMETIDO	OBLIGACIONES RECONOCIDAS	GASTO PENDIENTE
2010			-	
2011			461.042,95	
2012			1.042.423,46	
2013			-	
2014			1.556,06	
	1.649.802,74	1.538.284,29	1.505.022,47	144.780,27

C) GESTIÓN DE LOS INGRESOS AFECTADOS:

AÑO	INGRESOS PREVISTOS	INGRESOS COMPROMETIDOS	DERECHOS RECONOCIDOS	INGRESOS PENDIENTES
2010			-	
2011			1.649.802,74	
2012			-	
2013			-	
	1.649.802,74	1.649.802,74	1.649.802,74	-

D) DESVIACIONES DE FINANCIACIÓN POR AGENTES:

IDENTIFICACIÓN AGENTE	AÑO	INGRESOS PREVISTOS	DERECHOS RECONOCIDOS	COEF. FINANC.	DESVIACIONES DE FINANCIACIÓN	
					DEL EJERCICIO	ACUMULADAS
91305: PRÉSTAMO	2010		-			
	2011		1.649.802,74			
	2012		-			
	2013		-			
	2014		-			
TOTAL AGENTE		1.649.802,74	1.649.802,74	1,00	- 1.556,06	144.780,27
			-			
TOTAL AGENTE			-	-	-	-
			-			
TOTAL AGENTE			-		-	-
			-			
TOTAL AGENTE			-		-	-
TOTAL DESVIACIONES POSITIVAS						144.780,27
TOTAL DESVIACIONES NEGATIVAS					- 1.556,06	-

GASTOS CON FINANCIACIÓN AFECTADA

CÓDIGO: 10-1690-0091
DESCRIPCIÓN: PLAN CANON HIDROELECTRICO. CONCELLOS AFECTADOS (ANUALIDADE 2010)

A) DATOS GENERALES IDENTIFICATIVOS

FECHA DE INICIO:	01/01/2010	APLICACIONES PRESUPUESTARIAS:	AGENTES FINANCIADORES:
DURACIÓN:	1 AÑO	1690.6500555	91305: PRÉSTAMO
COEF. FINANC. TOTAL:	1		

B) GESTIÓN DEL GASTO:

AÑO	GASTO PREVISTO	GASTO COMPROMETIDO	OBLIGACIONES RECONOCIDAS	GASTO PENDIENTE
2010			6.616,03	
2011			1.527.233,22	
2012			197.266,19	
2013			71.775,39	
	2.032.958,79	1.898.916,43	1.802.890,83	230.067,96

C) GESTIÓN DE LOS INGRESOS AFECTADOS:

AÑO	INGRESOS PREVISTOS	INGRESOS COMPROMETIDOS	DERECHOS RECONOCIDOS	INGRESOS PENDIENTES
2010			6.616,03	
2011			2.026.342,76	
2012			-	
2013			-	
	2.032.958,79	2.032.958,79	2.032.958,79	-

D) DESVIACIONES DE FINANCIACIÓN POR AGENTES:

IDENTIFICACIÓN AGENTE	AÑO	INGRESOS PREVISTOS	DERECHOS RECONOCIDOS	COEF. FINANC.	DESVIACIONES DE FINANCIACIÓN	
					DEL EJERCICIO	ACUMULADAS
91305: PRÉSTAMO	2010		6.616,03			
	2011		2.026.342,76			
	2012		-			
	2013		-			
	TOTAL AGENTE	2.032.958,79	2.032.958,79	1,00		230.067,96
			-			
TOTAL AGENTE			-	-	-	-
			-			
TOTAL AGENTE			-		-	-
			-			
TOTAL AGENTE			-		-	-
TOTAL DESVIACIONES POSITIVAS					-	230.067,96
TOTAL DESVIACIONES NEGATIVAS					-	-

GASTOS CON FINANCIACIÓN AFECTADA

CÓDIGO: 10-3410-035
DESCRIPCIÓN: FOMENTO DO DEPORTE.- OUTROS INVESTIMENTOS

A) DATOS GENERALES IDENTIFICATIVOS

FECHA DE INICIO:	01/01/2010	APLICACIONES PRESUPUESTARIAS:	AGENTES FINANCIADORES:
DURACIÓN:	1 AÑO	3410.6500955	91305: PRESTAMO
COEF. FINANC. TOTAL:	0,11588453		

B) GESTIÓN DEL GASTO:

AÑO	GASTO PREVISTO	GASTO COMPROMETIDO	OBLIGACIONES RECONOCIDAS	GASTO PENDIENTE
2010			-	
2011			2.057.212,95	
2012			515.268,00	
2013			3.354,62	
	2.587.725,89	2.587.725,89	2.575.835,57	11.890,32

C) GESTIÓN DE LOS INGRESOS AFECTADOS:

AÑO	INGRESOS PREVISTOS	INGRESOS COMPROMETIDOS	DERECHOS RECONOCIDOS	INGRESOS PENDIENTES
2010			-	
2011			299.877,41	
2012			-	
2013			-	
	299.877,41	299.877,41	299.877,41	-

D) DESVIACIONES DE FINANCIACIÓN POR AGENTES:

IDENTIFICACIÓN AGENTE	AÑO	INGRESOS PREVISTOS	DERECHOS RECONOCIDOS	COEF. FINANC.	DESVIACIONES DE FINANCIACIÓN	
					DEL EJERCICIO	ACUMULADAS
91305: PRESTAMO	2010		-			
	2011		299.877,41			
	2012		-			
	2013		-			
	TOTAL AGENTE		299.877,41	299.877,41	0,12	
			-			
TOTAL AGENTE			-	-	-	-
			-			
TOTAL AGENTE			-		-	-
			-			
TOTAL AGENTE			-		-	-
TOTAL DESVIACIONES POSITIVAS						1.377,90
TOTAL DESVIACIONES NEGATIVAS						-

GASTOS CON FINANCIACIÓN AFECTADA

CÓDIGO: CONV2010002
DESCRIPCIÓN: CONVENIO CONCELLO DELUGO-DEPUTACION PARA PROXECTO "URBAN LUGO"

A) DATOS GENERALES IDENTIFICATIVOS

FECHA DE INICIO:	01/01/2010	APLICACIONES PRESUPUESTARIAS:	AGENTES FINANCIADORES:
DURACIÓN:	1 AÑO	2410.762	91305: PRÉSTAMO
COEF. FINANC. TOTAL:	0,16666667	2410.76255	

B) GESTIÓN DEL GASTO:

AÑO	GASTO PREVISTO	GASTO COMPROMETIDO	OBLIGACIONES RECONOCIDAS	GASTO PENDIENTE
2010			-	
2011			-	
2012			-	
2013			1.006.047,19	
2014			245.770,99	
	3.000.000,00	3.000.000,00	1.251.818,18	1.748.181,82

C) GESTIÓN DE LOS INGRESOS AFECTADOS:

AÑO	INGRESOS PREVISTOS	INGRESOS COMPROMETIDOS	DERECHOS RECONOCIDOS	INGRESOS PENDIENTES
2010			-	
2011			500.000,00	
2012			-	
2013			-	
	500.000,00	500.000,00	500.000,00	-

D) DESVIACIONES DE FINANCIACIÓN POR AGENTES:

IDENTIFICACIÓN AGENTE	AÑO	INGRESOS PREVISTOS	DERECHOS RECONOCIDOS	COEF. FINANC.	DESVIACIONES DE FINANCIACIÓN	
					DEL EJERCICIO	ACUMULADAS
91305: PRÉSTAMO	2010		-			
	2011		500.000,00			
	2012		-			
	2013		-			
	2014		-			
TOTAL AGENTE		500.000,00	500.000,00	0,17	- 40.961,83	291.363,64
			-			
TOTAL AGENTE			-	-	-	-
			-			
TOTAL AGENTE			-		-	-
			-			
TOTAL AGENTE			-		-	-
TOTAL DESVIACIONES POSITIVAS						291.363,64
TOTAL DESVIACIONES NEGATIVAS					- 40.961,83	-

GASTOS CON FINANCIACIÓN AFECTADA

CÓDIGO: 10-4530-054
DESCRIPCIÓN: ESTRADAS.- HONORARIOS DIRECCIÓN E REDACCIÓN PROXECTOS

A) DATOS GENERALES IDENTIFICATIVOS

FECHA DE INICIO:	01/01/2010	APLICACIONES PRESUPUESTARIAS:	AGENTES FINANCIADORES:
DURACIÓN:	1 AÑO	4530.60955	91305: PRÉSTAMO
COEF. FINANC. TOTAL:	0,0305746	4530.61955	

B) GESTIÓN DEL GASTO:

AÑO	GASTO PREVISTO	GASTO COMPROMETIDO	OBLIGACIONES RECONOCIDAS	GASTO PENDIENTE
2010			-	
2011			858.039,43	
2012			459.028,28	
2013			532,42	
2014			213.108,36	
	1.917.091,19	1.839.180,86	1.530.708,49	386.382,70

C) GESTIÓN DE LOS INGRESOS AFECTADOS:

AÑO	INGRESOS PREVISTOS	INGRESOS COMPROMETIDOS	DERECHOS RECONOCIDOS	INGRESOS PENDIENTES
2010			-	
2011			58.614,29	
2012			-	
2013			-	
	58.614,29	58.614,29	58.614,29	-

D) DESVIACIONES DE FINANCIACIÓN POR AGENTES:

IDENTIFICACIÓN AGENTE	AÑO	INGRESOS PREVISTOS	DERECHOS RECONOCIDOS	COEF. FINANC.	DESVIACIONES DE FINANCIACIÓN	
					DEL EJERCICIO	ACUMULADAS
91305: PRÉSTAMO	2010		-			
	2011		58.614,29			
	2012		-			
	2013		-			
	2014		-			
TOTAL AGENTE		58.614,29	58.614,29	0,03	- 6.515,70	11.813,50
			-			
TOTAL AGENTE			-	-	-	-
			-			
TOTAL AGENTE			-		-	-
			-			
TOTAL AGENTE			-		-	-
TOTAL DESVIACIONES POSITIVAS						11.813,50
TOTAL DESVIACIONES NEGATIVAS					- 6.515,70	-

GASTOS CON FINANCIACIÓN AFECTADA

CÓDIGO: 10-4530-055
DESCRIPCIÓN: ESTRADAS.- OUTROS INVESTIMENTOS EN INFRAESTRUCTURAS

A) DATOS GENERALES IDENTIFICATIVOS

FECHA DE INICIO:	01/01/2010	APLICACIONES PRESUPUESTARIAS:	AGENTES FINANCIADORES:
DURACIÓN:	1 AÑO	4530.60955	91305: PRÉSTAMO
COEF. FINANC. TOTAL:	1		

B) GESTIÓN DEL GASTO:

AÑO	GASTO PREVISTO	GASTO COMPROMETIDO	OBLIGACIONES RECONOCIDAS	GASTO PENDIENTE
2010			59.302,36	
2011			191.418,23	
2012			3.652,4	
2013			30.109,91	
	310.672,33	284.482,85	284.482,85	26.189,48

C) GESTIÓN DE LOS INGRESOS AFECTADOS:

AÑO	INGRESOS PREVISTOS	INGRESOS COMPROMETIDOS	DERECHOS RECONOCIDOS	INGRESOS PENDIENTES
2010			59.302,36	
2011			251.369,97	
2012			-	
2013			-	
	310.672,33	310.672,33	310.672,33	-

D) DESVIACIONES DE FINANCIACIÓN POR AGENTES:

IDENTIFICACIÓN AGENTE	AÑO	INGRESOS PREVISTOS	DERECHOS RECONOCIDOS	COEF. FINANC.	DESVIACIONES DE FINANCIACIÓN	
					DEL EJERCICIO	ACUMULADAS
91305: PRÉSTAMO	2010		59.302,36			
	2011		251.369,97			
	2012		-			
	2013		-			
	TOTAL AGENTE	310.672,33	310.672,33	1,00		26.189,48
			-			
TOTAL AGENTE			-	-	-	-
			-			
TOTAL AGENTE			-		-	-
			-			
TOTAL AGENTE			-		-	-
TOTAL DESVIACIONES POSITIVAS					-	26.189,48
TOTAL DESVIACIONES NEGATIVAS					-	-

GASTOS CON FINANCIACIÓN AFECTADA

CÓDIGO: 10-4530-0560
DESCRIPCIÓN: ESTRADAS.- OUTROS INCREMENTOS DE REPOSICION EN INFRAESTRUCTURAS

A) DATOS GENERALES IDENTIFICATIVOS

FECHA DE INICIO:	01/01/2010	APLICACIONES PRESUPUESTARIAS:	AGENTES FINANCIADORES:
DURACIÓN:	1 AÑO	4530.61955	91305: PRÉSTAMO
COEF. FINANC. TOTAL:	0,99926997		

B) GESTIÓN DEL GASTO:

AÑO	GASTO PREVISTO	GASTO COMPROMETIDO	OBLIGACIONES RECONOCIDAS	GASTO PENDIENTE
2010			3.990.809,70	
2011			7.827.559,13	
2012			60.460,6	
2013			769.379,89	
2014			53.894,09	
	12.812.465,55	12.757.852,82	12.702.103,41	110.362,14

C) GESTIÓN DE LOS INGRESOS AFECTADOS:

AÑO	INGRESOS PREVISTOS	INGRESOS COMPROMETIDOS	DERECHOS RECONOCIDOS	INGRESOS PENDIENTES
2010			2.086.484,23	
2011			10.716.627,80	
2012			-	
2013			-	
	12.803.112,03	12.803.112,03	12.803.112,03	-

D) DESVIACIONES DE FINANCIACIÓN POR AGENTES:

IDENTIFICACIÓN AGENTE	AÑO	INGRESOS PREVISTOS	DERECHOS RECONOCIDOS	COEF. FINANC.	DESVIACIONES DE FINANCIACIÓN	
					DEL EJERCICIO	ACUMULADAS
91305: PRÉSTAMO	2010		2.086.484,23			
	2011		10.716.627,80			
	2012		-			
	2013		-			
	2014					
TOTAL AGENTE		12.803.112,03	12.803.112,03	1,00	- 53.854,75	110.281,57
			-			
TOTAL AGENTE			-	-	-	-
			-			
TOTAL AGENTE			-		-	-
			-			
TOTAL AGENTE			-		-	-
TOTAL DESVIACIONES POSITIVAS						110.281,57
TOTAL DESVIACIONES NEGATIVAS					- 53.854,75	-

GASTOS CON FINANCIACIÓN AFECTADA

CÓDIGO: CONV2010012
DESCRIPCIÓN: APORTACION FEDER A ASISTENCIA TECNICA DE AUDITORIAS OBRAS POL

A) DATOS GENERALES IDENTIFICATIVOS

FECHA DE INICIO:	APLICACIONES PRESUPUESTARIAS:	AGENTES FINANCIADORES:
DURACIÓN:	9310.22706	49105: FEDER
COEF. FINANC. TOTAL: 0,45430125	9200.2270655	

B) GESTIÓN DEL GASTO:

AÑO	GASTO PREVISTO	GASTO COMPROMETIDO	OBLIGACIONES RECONOCIDAS	GASTO PENDIENTE
2010			116.980,00	
2011			-	
2012			-	
2013			-	
	116.980,00	116.980,00	116.980,00	-

C) GESTIÓN DE LOS INGRESOS AFECTADOS:

AÑO	INGRESOS PREVISTOS	INGRESOS COMPROMETIDOS	DERECHOS RECONOCIDOS	INGRESOS PENDIENTES
2010			20.352,79	
2011			-	
2012			-	
2013			-	
	53.144,16	53.144,16	20.352,79	32.791,37

D) DESVIACIONES DE FINANCIACIÓN POR AGENTES:

IDENTIFICACIÓN AGENTE	AÑO	INGRESOS PREVISTOS	DERECHOS RECONOCIDOS	COEF. FINANC.	DESVIACIONES DE FINANCIACIÓN	
					DEL EJERCICIO	ACUMULADAS
49105: FEDER	2010		20.352,79			
	2011		-			
	2012		-			
	2013		-			
TOTAL AGENTE		53.144,16	20.352,79	0,45	-	- 32.791,37
			-			
			-		-	-
			-			
TOTAL AGENTE			-		-	-
			-			
TOTAL AGENTE			-		-	-
TOTAL DESVIACIONES POSITIVAS						-
TOTAL DESVIACIONES NEGATIVAS						- 32.791,37

GASTOS CON FINANCIACIÓN AFECTADA

CÓDIGO: CONV2009005
DESCRIPCIÓN: CONVENIO DEPUTACION-SERGAS PARA COBERTURA DE GARDAS NO COMPLEJO HOSPITALARIO "XERAL CALDE DE LUGO"

A) DATOS GENERALES IDENTIFICATIVOS

FECHA DE INICIO:	13/02/2009	APLICACIONES PRESUPUESTARIAS:	AGENTES FINANCIADORES:
DURACIÓN:	Hasta 31-12-09	412.150	45080: XUNTA DE GALICIA
COEF. FINANC. TOTAL:	1		

B) GESTIÓN DEL GASTO:

AÑO	GASTO PREVISTO	GASTO	OBLIGACIONES	GASTO
2009			28.097,79	
2010			-	
2011			-	
2012			-	
2013			-	
	28.097,79	28.097,79	28.097,79	-

C) GESTIÓN DE LOS INGRESOS AFECTADOS:

AÑO	INGRESOS PREVISTOS	INGRESOS	DERECHOS	INGRESOS
2009			27.737,30	
2010			-	
2011			-	
2012			-	
2013			-	
	28.097,79	28.097,79	27.737,30	360,49

D) DESVIACIONES DE FINANCIACIÓN POR AGENTES:

IDENTIFICACIÓN AGENTE	AÑO	INGRESOS PREVISTOS	DERECHOS RECONOCIDOS	COEF. FINANC.	DESVIACIONES DE FINANCIACIÓN		
					DEL EJERCICIO	ACUMULADAS	
45080: XUNTA DE GALICIA	2009		27.737,30				
	2010		-				
	2011		-				
	2012		-				
	2013		-				
TOTAL AGENTE		28.097,79	27.737,30	1	-	- 360,49	
			-				
TOTAL AGENTE			-	-	-	-	
			-				
TOTAL AGENTE			-		-	-	
			-				
TOTAL AGENTE			-		-	-	
					TOTAL DESVIACIONES POSITIVAS	-	-
					TOTAL DESVIACIONES NEGATIVAS	-	- 360,49

GASTOS CON FINANCIACIÓN AFECTADA

CÓDIGO: CONV200911
DESCRIPCIÓN: PLAN CANON HIDROELECTRICO CONCELLO CHANTADA (ANUALIDADE 2009)

A) DATOS GENERALES IDENTIFICATIVOS

FECHA DE INICIO:	APLICACIONES PRESUPUESTARIAS:	AGENTES FINANCIADORES:
DURACIÓN:	1690.6500555	91305: PRESTAMO
COEF. FINANC. TOTAL: 1		

B) GESTIÓN DEL GASTO:

AÑO	GASTO PREVISTO	GASTO COMPROMETIDO	OBLIGACIONES RECONOCIDAS	GASTO PENDIENTE
2009			-	
2010			785.344,97	
2011			758.146,98	
2012			-	
2013			30.000,00	
	1.649.802,74	1.610.555,62	1.573.491,95	76.310,79

C) GESTIÓN DE LOS INGRESOS AFECTADOS:

AÑO	INGRESOS PREVISTOS	INGRESOS COMPROMETIDOS	DERECHOS RECONOCIDOS	INGRESOS PENDIENTES
2009			-	
2010			614.346,94	
2011			1.035.455,80	
2012			-	
2013			-	
	1.649.802,74	1.649.802,74	1.649.802,74	-

D) DESVIACIONES DE FINANCIACIÓN POR AGENTES:

IDENTIFICACIÓN AGENTE	AÑO	INGRESOS PREVISTOS	DERECHOS RECONOCIDOS	COEF. FINANC.	DESVIACIONES DE FINANCIACIÓN	
					DEL EJERCICIO	ACUMULADAS
91305: PRESTAMO	2009		-			
	2010		614.346,94			
	2011		1.035.455,80			
	2012		-			
	2013		-			
TOTAL AGENTE		1.649.802,74	1.649.802,74	1		76.310,79
			-			
TOTAL AGENTE			-	-	-	-
			-			
TOTAL AGENTE			-		-	-
			-			
TOTAL AGENTE			-		-	-
TOTAL DESVIACIONES POSITIVAS						76.310,79
TOTAL DESVIACIONES NEGATIVAS						-

GASTOS CON FINANCIACIÓN AFECTADA

CÓDIGO: CONV200912
DESCRIPCIÓN: PLAN CANON HIDROELECTRICO CONCELLOS AFECTADOS (ANUALIDADE 2009)

A) DATOS GENERALES IDENTIFICATIVOS

FECHA DE INICIO:	APLICACIONES PRESUPUESTARIAS:	AGENTES FINANCIADORES:
DURACIÓN:	1690.6500555	91305: PRESTAMO
COEF. FINANC. TOTAL: 1		

B) GESTIÓN DEL GASTO:

AÑO	GASTO PREVISTO	GASTO COMPROMETIDO	OBLIGACIONES RECONOCIDAS	GASTO PENDIENTE
2009			-	
2010			4.433,99	
2011			1.998.574,8	
2012			-	
2013			2.501,72	
	2.032.958,79	2.005.510,48	2.005.510,48	27.448,31

C) GESTIÓN DE LOS INGRESOS AFECTADOS:

AÑO	INGRESOS PREVISTOS	INGRESOS COMPROMETIDOS	DERECHOS RECONOCIDOS	INGRESOS PENDIENTES
2009			-	
2010			-	
2011			2.032.958,79	
2012			-	
2013			-	
	2.032.958,79	2.032.958,79	2.032.958,79	-

D) DESVIACIONES DE FINANCIACIÓN POR AGENTES:

IDENTIFICACIÓN AGENTE	AÑO	INGRESOS PREVISTOS	DERECHOS RECONOCIDOS	COEF. FINANC.	DESVIACIONES DE FINANCIACIÓN	
					DEL EJERCICIO	ACUMULADAS
91305: PRESTAMO	2009		-			
	2010		-			
	2011		2.032.958,79			
	2012		-			
	2013		-			
TOTAL AGENTE		2.032.958,79	2.032.958,79	1		27.448,31
			-			
TOTAL AGENTE			-	-	-	-
			-			
TOTAL AGENTE			-		-	-
			-			
TOTAL AGENTE			-		-	-
					TOTAL DESVIACIONES POSITIVAS	27.448,31
					TOTAL DESVIACIONES NEGATIVAS	-

GASTOS CON FINANCIACIÓN AFECTADA**CÓDIGO:**

CONV2009023

DESCRIPCIÓN:

CONVENIO CONCELLO BECERREA-DEPUTACION PARA "CONSTRUCCIÓN PISCINAS MUNICIPAIS EN BECERREA"

A) DATOS GENERALES IDENTIFICATIVOS

FECHA DE INICIO:	APLICACIONES PRESUPUESTARIAS:	AGENTES FINANCIADORES:
DURACIÓN:	3410.60955	91305 : PRÉSTAMO
COEF. FINANC. TOTAL: 1		

B) GESTIÓN DEL GASTO:

AÑO	GASTO PREVISTO	GASTO COMPROMETIDO	OBLIGACIONES RECONOCIDAS	GASTO PENDIENTE
2009			214.274,00	
2010			213.183,10	
2011			235.201,24	
2012			287.778,86	
2013			17.063,87	
2014			19.381,26	
	999.707,96	977.467,18	986.882,33	12.825,63

C) GESTIÓN DE LOS INGRESOS AFECTADOS:

AÑO	INGRESOS PREVISTOS	INGRESOS	DERECHOS	INGRESOS
2009			214.274,00	
2010			213.183,10	
2011			562.542,90	
2012			-	
2013			-	
	990.000,00	990.000,00	990.000,00	-

D) DESVIACIONES DE FINANCIACIÓN POR AGENTES:

IDENTIFICACIÓN AGENTE	AÑO	INGRESOS PREVISTOS	DERECHOS RECONOCIDOS	COEF. FINANC.	DESVIACIONES DE FINANCIACIÓN	
					DEL EJERCICIO	ACUMULADAS
91305 : PRÉSTAMO	2009		214.274,00			
	2010		213.183,10			
	2011		562.542,90			
	2012		-			
	2013		-			
	2014		-			
TOTAL AGENTE		990.000,00	990.000,00	0,99	- 19.193,05	12.701,08
			-			
TOTAL AGENTE			-	-	-	-
			-			
			-			
TOTAL AGENTE			-		-	-
TOTAL DESVIACIONES POSITIVAS						12.701,08
TOTAL DESVIACIONES NEGATIVAS					- 19.193,05	-

GASTOS CON FINANCIACIÓN AFECTADA**CÓDIGO:**

CONV2008003

DESCRIPCIÓN:

PLAN CANON HIDROELECTRICO OTROS CONCELLOS AFECTADOS

A) DATOS GENERALES IDENTIFICATIVOS

FECHA DE INICIO:	APLICACIONES PRESUPUESTARIAS:	AGENTES FINANCIADORES:
DURACIÓN:	1650.6500055	910305 : PRESTAMO BCLE
COEF. FINANC. TOTAL: 1		

B) GESTIÓN DEL GASTO:

AÑO	GASTO PREVISTO	GASTO COMPROMETIDO	OBLIGACIONES RECONOCIDAS	GASTO PENDIENTE
2008			-	
2009			-	
2010			955.452,73	
2011			840.648,19	
2012			182.529,91	
2013			54.008,36	
	2.032.958,78	2.032.639,19	2.032.639,19	319,59

C) GESTIÓN DE LOS INGRESOS AFECTADOS:

AÑO	INGRESOS PREVISTOS	INGRESOS COMPROMETIDOS	DERECHOS RECONOCIDOS	INGRESOS PENDIENTES
2008			-	
2009			-	
2010			2.032.958,78	
2011			-	
2012			-	
2013			-	
	2.032.958,78	2.032.958,78	2.032.958,78	-

D) DESVIACIONES DE FINANCIACIÓN POR AGENTES:

IDENTIFICACIÓN AGENTE	AÑO	INGRESOS PREVISTOS	DERECHOS RECONOCIDOS	COEF. FINANC.	DESVIACIONES DE FINANCIACIÓN		
					DEL EJERCICIO	ACUMULADAS	
910305 : PRESTAMO BCLE	2008		-				
	2009		-				
	2010		2.032.958,78				
	2011		-				
	2012		-				
	2013		-				
	TOTAL AGENTE		2.032.958,78	2.032.958,78	1,00	- 54.008,36	319,59
			-				
TOTAL AGENTE			-	-	-	-	
			-				
TOTAL AGENTE			-		-	-	
			-				
TOTAL AGENTE			-		-	-	
					TOTAL DESVIACIONES POSITIVAS	-	319,59
					TOTAL DESVIACIONES NEGATIVAS		-

GASTOS CON FINANCIACIÓN AFECTADA

CÓDIGO: CONV2005012
DESCRIPCIÓN: ACTUALIZACIÓN DE LA ENCUESTA DE INFRAESTRUCTURA Y EQUIPAMIENTO LOCAL. FASE 2005-2006

A) DATOS GENERALES IDENTIFICATIVOS

FECHA DE INICIO:	04/05/2005	APLICACIONES PRESUPUESTARIAS:	AGENTES FINANCIADORES:
DURACIÓN:	HASTA 31/12/06	551.22799	72051: ESTADO
COEF. FINANC. TOTAL:	0,79		79051: FEDER

B) GESTIÓN DEL GASTO:

AÑO	GASTO PREVISTO	GASTO COMPROMETIDO	OBLIGACIONES RECONOCIDAS	GASTO PENDIENTE
2005			-	
2006			84.000,00	
2007			21.000,0	
2008			-	
2009			-	
2010			-	
	105.000,00	105.000,00	105.000,00	-

C) GESTIÓN DE LOS INGRESOS AFECTADOS:

AÑO	INGRESOS PREVISTOS	INGRESOS COMPROMETIDOS	DERECHOS RECONOCIDOS	INGRESOS PENDIENTES
2005			19.318,00	
2006			17.697,21	
2007			-	
2008			30.837,24	
2009			-	
2010			-	
	82.685,88	82.685,88	67.852,45	14.833,43

D) DESVIACIONES DE FINANCIACIÓN POR AGENTES:

IDENTIFICACIÓN AGENTE	AÑO	INGRESOS PREVISTOS	DERECHOS RECONOCIDOS	COEF. FINANC.	DESVIACIONES DE FINANCIACIÓN	
					DEL EJERCICIO	ACUMULADAS
72051: ESTADO	2005		19.318,00			
	2006		17.697,21			
	...		-			
	2009		-			
	2010		-			
TOTAL AGENTE		37.015,21	37.015,21	0,35	-	-
79051: FEDER	2005		-			
	...		-			
	2008		30.837,24			
	2009		-			
	2010		-			
TOTAL AGENTE		45.670,67	30.837,24	0,43	-	14.833,43
TOTAL AGENTE			-		-	-
TOTAL DESVIACIONES POSITIVAS						-
TOTAL DESVIACIONES NEGATIVAS						- 14.833,43

GASTOS CON FINANCIACIÓN AFECTADA

CÓDIGO: PROYSING04001
DESCRIPCIÓN: PROYECTO SINGULAR: HABILITACION INTERIOR DE LA CUEVA DEL REI CINTOLO

A) DATOS GENERALES IDENTIFICATIVOS

FECHA DE INICIO:	23-02-04	APLICACIONES PRESUPUESTARIAS:	AGENTES FINANCIADORES:
DURACIÓN:		4511.60599	720: MAP
COEF. FINANC. TOTAL:	0,70		76200: AYUNTAMIENTOS

B) GESTIÓN DEL GASTO:

AÑO	GASTO PREVISTO	GASTO	OBLIGACIONES	GASTO
2004			-	
2005			-	
...			-	
2008			-	
2009			-	
2010			-	
	395.346,56		-	395.346,56

C) GESTIÓN DE LOS INGRESOS AFECTADOS:

AÑO	INGRESOS PREVISTOS	INGRESOS	DERECHOS	INGRESOS
2004			197.673,28	
2005			-	
...			-	
2008			-	
2009			-	
2010			-	
	276.742,59	276.742,59	197.673,28	79.069,31

D) DESVIACIONES DE FINANCIACIÓN POR AGENTES:

IDENTIFICACIÓN AGENTE	AÑO	INGRESOS PREVISTOS	DERECHOS RECONOCIDOS	COEF. FINANC.	DESVIACIONES DE FINANCIACIÓN		
					DEL EJERCICIO	ACUMULADAS	
720: MAP	2004		197.673,28				
	2005		-				
	...		-				
	2008		-				
	2009		-				
	2010		-				
TOTAL AGENTE		197.673,28	197.673,28	0,50	-	197.673,28	
76200: AYUNTAMIENTOS	2004		-				
	2005		-				
	...		-				
	2008		-				
	2009		-				
	2010		-				
TOTAL AGENTE		79.069,31	-	0,20	-	-	
TOTAL AGENTE			-		-	-	
					TOTAL DESVIACIONES POSITIVAS	-	197.673,28
					TOTAL DESVIACIONES NEGATIVAS	-	-

GASTOS CON FINANCIACIÓN AFECTADA

CÓDIGO: POLCOMP2004
DESCRIPCIÓN: PROGRAMA OPERATIVO LOCAL (2000-2006) ANUALIDAD 2004. COMPLEMENTARIO

A) DATOS GENERALES IDENTIFICATIVOS

FECHA DE INICIO:	29-03-04	APLICACIONES PRESUPUESTARIAS:	AGENTES FINANCIADORES:
DURACIÓN:		432.60299	72051: MAP
COEF. FINANC. TOTAL:	0,8393445	441.60299	76251: AYUNTAMIENTOS
		445.60299	79105: FEDER
		5111.60299	

B) GESTIÓN DEL GASTO:

AÑO	GASTO PREVISTO	GASTO	OBLIGACIONES	GASTO
2004			-	
2005			956.038,74	
2006			266.207,64	
2007			2.285,98	
2008			-	
2010			-	
	1.224.532,36	1.224.532,36	1.224.532,36	-

C) GESTIÓN DE LOS INGRESOS AFECTADOS:

AÑO	INGRESOS PREVISTOS	INGRESOS	DERECHOS	INGRESOS
2004			28.293,70	
2005			567.799,60	
2006			266.492,57	
2007			2.252,27	
2008			101.456,91	
2010			61.297,48	
	1.027.804,52	1.027.804,52	1.027.592,53	211,99

D) DESVIACIONES DE FINANCIACIÓN POR AGENTES:

IDENTIFICACIÓN AGENTE	AÑO	INGRESOS PREVISTOS	DERECHOS RECONOCIDOS	COEF. FINANC.	DESVIACIONES DE FINANCIACIÓN	
					DEL EJERCICIO	ACUMULADAS
72051: MAP	2004		28.293,70			
	2005		109.172,48			
	2006		11.201,56			
	2007		1.951,55			
	2008		-			
	2010		-			
TOTAL AGENTE		150.619,29	150.619,29	0,12	-	-
76251: AYUNTAMIENTOS	2004		-			
	2005		125.766,91			
	2006		1.334,62			
	2007		300,72			
	2008		-			
	2010		-			
TOTAL AGENTE		127.402,25	127.402,25	0,10	-	-
79105: FEDER	2004		-			
	2005		332.860,21			
	2006		253.956,39			
	2007		-			
	2008		101.456,91			
	2010		61.297,48			
TOTAL AGENTE		749.782,98	749.570,99	0,61	-	211,99
TOTAL DESVIACIONES POSITIVAS					-	-
TOTAL DESVIACIONES NEGATIVAS					-	211,99

TOTAL DESVIACIONES POSITIVAS	533.967,41	1.800.959,50
TOTAL DESVIACIONES NEGATIVAS	- 796.478,82	- 1.090.399,45

COMPONENTES	IMPORTES AÑO		IMPORTES AÑO ANTERIOR	
1. (+) Fondos Líquidos		59.970.237,10 €		54.550.057,41 €
2. (+) Derechos Pendientes de cobro		43.211.812,37 €		45.808.752,07 €
- (+) del Presupuesto corriente	8.593.604,63 €		10.991.983,71 €	
- (+) de Presupuestos cerrados	7.167.682,14 €		7.396.263,59 €	
- (+) de operaciones no presupuestarias	28.858.157,14 €		27.588.642,31 €	
- (-) cobros realizados pendientes de aplicación definitiva	1.407.631,54 €		168.137,54 €	
3. (-) Obligaciones pendientes de pago		49.930.234,09 €		52.161.041,13 €
- (+) del Presupuesto corriente	7.867.266,43 €		7.094.108,76 €	
- (+) de Presupuestos cerrados	148.255,92 €		0,00 €	
- (+) de operaciones no presupuestarias	42.050.846,06 €		45.203.066,69 €	
- (-) pagos realizados pendientes de aplicación definitiva	136.134,32 €		136.134,32 €	
I. Remanente de tesorería total (1 + 2 - 3)		53.251.815,38 €		48.197.768,35 €
II. Saldos de dudoso cobro		2.955.221,11 €		2.676.406,11 €
III. Exceso de financiación afectada		1.800.959,50 €		1.894.091,63 €
IV. Remanente de tesorería para gastos generales (I - II - III)		48.495.634,77 €		43.627.270,61 €



DEPUTACIÓN DE LUGO

CUENTA GENERAL 2014

4.21. INDICADORES



21. INDICADORES

A) Indicadores financieros y patrimoniales:

LIQUIDEZ INMEDIATA	=	$\frac{\text{Fondos líquidos}}{\text{Oblig. Pend. de pago}}$	=	$\frac{59.970.237,10}{49.930.234,09}$	=	1,20
SOLVENCIA A C/P	=	$\frac{\text{Fondos líquidos + Derechos pend. cobro}}{\text{Oblig. Pend. de pago}}$	=	$\frac{103.182.049,47}{49.930.234,09}$	=	2,07
ENDEUDAMIENTO POR HABITANTE	=	$\frac{\text{Pasivo exigible (financiero)}}{\text{Nº habitantes}}$	=	$\frac{8.646.168,95}{342.748}$	=	25,22

B) Indicadores presupuestarios:

De presupuesto corriente:

EJECUCIÓN DEL PTO. DE GASTOS	=	$\frac{\text{Obligac. Reconoc. Netas}}{\text{Créditos definitivos}}$	=	$\frac{79.395.618,48}{140.343.394,82}$	=	0,57
REALIZACIÓN DE PAGOS	=	$\frac{\text{Pagos líquidos}}{\text{Obligac. Reconoc. Netas}}$	=	$\frac{71.528.352,05}{79.395.618,48}$	=	0,90
GASTO POR HABITANTE	=	$\frac{\text{Obligac. Reconoc. Netas}}{\text{Nº habitantes}}$	=	$\frac{79.395.618,48}{342.748}$	=	231,64
INVERSIÓN POR HABITANTE	=	$\frac{\text{Obligac. Reconoc. Netas (Cap. VI y VII)}}{\text{Nº habitantes}}$	=	$\frac{21.132.133,90}{342.748}$	=	61,66
ESFUERZO INVERSOR	=	$\frac{\text{Obligac. Reconoc. Netas (Cap. VI y VII)}}{\text{Obligac. Reconoc. Netas}}$	=	$\frac{21.132.133,90}{79.395.618,48}$	=	0,27

$$\text{PERIODO MEDIO DE PAGO}^* = \frac{\text{Obligac. pend. de pago}^*}{\text{Obligac. Reconoc. Netas}^*} \times 365 = \frac{2.550.525,98}{26.081.806,81} \times 365 = 35,69$$

- De las obligaciones imputadas a los capítulos II y VI.

$$\text{EJECUCIÓN PTO. INGRESOS} = \frac{\text{Derechos reconoc. netos}}{\text{Previsiones definitivas}} = \frac{84.598.929,99}{140.343.394,82} = 0,60$$

$$\text{REALIZACIÓN DE COBROS} = \frac{\text{Recaudación neta}}{\text{Derechos reconoc. netos}} = \frac{76.005.325,36}{84.598.929,99} = 0,90$$

$$\text{AUTONOMÍA} = \frac{\text{Derechos reconoc. Netos}^*}{\text{Derechos reconoc. Netos totales}} = \frac{81.871.916,03}{84.598.929,99} = 0,97$$

- De los capítulos I a III, V, VI, VIII, mas las transferencias recibidas.

$$\text{AUTONOMÍA FISCAL} = \frac{\text{Derechos reconoc. Netos}^*}{\text{Derechos reconoc. Netos totales}} = \frac{16.010.914,75}{84.598.929,99} = 0,19$$

- * De los ingresos de naturaleza tributaria.

$$\text{PERIODO MEDIO DE COBRO}^* = \frac{\text{Derechos pend. de cobro}^*}{\text{Derechos reconoc. netos}^*} \times 365 = \frac{845.240,18}{16.010.914,75} \times 365 = 19,26$$

- De los derechos de cobro imputados a los capítulos I a III.

$$\text{SUPERÁVIT (O DÉFICIT) POR HABITANTE} = \frac{\text{Resultado presupuestario ajustado}}{\text{Nº habitantes}} = \frac{16.804.645,58}{342.748} = 49,03$$

$$\text{CONTRIBUC. DEL PTO. AL REMANENTE DE TESORERÍA} = \frac{\text{Resultado presupuestario ajustado}}{\text{Remanente de Tesorería para gts. generales}} = \frac{16.804.645,58}{48.495.634,77} = 0,35$$

De presupuestos cerrados:

$$\begin{aligned} \text{REALIZACIÓN DE PAGOS} &= \frac{\text{Pagos}}{\text{S. Inicial de obligac. (+/- Modificac. y anulaciones)}} = \frac{6.945.852,84}{7.094.108,76} = 0,98 \\ \\ \text{REALIZACIÓN DE COBROS} &= \frac{\text{Cobros}}{\text{S. Inicial de derechos (+/- Modificac. y anulaciones)}} = \frac{11.071.300,68}{18.238.982,82} = 0,61 \end{aligned}$$

C) Indicadores de gestión:**Servicio de publicaciones:**

$$\frac{\text{Coste del servicio}}{\text{Nº habitantes}} = \frac{35.624,75}{342.748} = 0,10$$

$$\frac{\text{Rendimiento del Servicio}}{\text{Coste del Servicio}} = \frac{5.405,77}{35.624,75} = 0,15$$

Palacio de Deportes:

$$\frac{\text{Coste del servicio}}{\text{Nº habitantes}} = \frac{403.688,85}{342.748} = 1,18$$

$$\frac{\text{Rendimiento del Servicio}}{\text{Coste del Servicio}} = \frac{1.654,80}{403.688,85} = 0,004$$

Servicio de Recaudación:

$$\frac{\text{Coste del servicio}}{\text{Nº habitantes}} = \frac{1.600.632,81}{342.748} = 4,67$$

$$\frac{\text{Rendimiento del Servicio}}{\text{Coste del Servicio}} = \frac{1.676.732,97}{1.600.632,81} = 1,05$$

Rutas Fluviales:

$$\frac{\text{Coste del servicio}}{\text{Nº habitantes}} = \frac{548.959,76}{342.748} = 1,60$$

$$\frac{\text{Rendimiento del Servicio}}{\text{Coste del Servicio}} = \frac{202.974,52}{548.959,76} = 0,37$$

Granja "Gaioso Castro":

$$\frac{\text{Coste del servicio}}{\text{Nº habitantes}} = \frac{3.767.990,42}{342.748} = 10,99$$

$$\frac{\text{Rendimiento del Servicio}}{\text{Coste del Servicio}} = \frac{178.012,33}{3.767.990,42} = 0,05$$

Nota: En el coste del servicio no está incluido el gasto indirecto de los centros mediales, que en algunos casos es importante por el alto porcentaje de recursos de los servicios centrales que absorbe su gestión; tampoco contemplan el gasto por ayudas sociales del personal que se contabiliza en partidas únicas para todo el personal de la Diputación.



DEPUTACIÓN DE LUGO

CUENTA GENERAL 2014

4.22. BALANCE DE COMPROBACIÓN



DIPUTACIÓN DE LUGO

Fecha: 31/12/2014

Cuentas hasta el nivel 05

Hora: 17:36:46

Ejercicio 2014

Balance hasta la fecha 31/12/2014

Página: 1

A010

Cuenta P.G.C.P.	Descripción	-- ACUMULADO --		-- SALDO --	
		Debe	Haber	Deudor	Acreedor
0	CUENTAS DE CONTROL PRESUPUESTARIO	845.852.929,27 €	845.852.929,27 €	0,00 €	0,00 €
00	CUENTAS DE CONTROL PRESUPUEST. EJERCICIO CORRIENTE	845.852.929,27 €	845.852.929,27 €	0,00 €	0,00 €
000	PRESUPUESTO DEL EJERCICIO CORRIENTE	140.343.394,82 €	140.343.394,82 €	0,00 €	0,00 €
001	PRESUPUESTO DE GASTOS: CREDITOS INICIALES	82.213.866,35 €	82.213.866,35 €	0,00 €	0,00 €
002	PRESUPUESTO DE GASTOS: MODIFICACIONES DE CRÉDITOS	58.129.528,47 €	58.129.528,47 €	0,00 €	0,00 €
0020	CREDITOS EXTRAORDINARIOS	801.807,00 €	801.807,00 €	0,00 €	0,00 €
0021	SUPLEMENTOS DE CREDITOS	15.394.554,64 €	15.394.554,64 €	0,00 €	0,00 €
0023	TRANSFERENCIAS DE CREDITOS	0,00 €	0,00 €	0,00 €	0,00 €
0024	INCORPORACION REMANENTES DE CREDITO	41.351.256,59 €	41.351.256,59 €	0,00 €	0,00 €
0025	CREDITOS GENERADOS POR INGRESOS	581.910,24 €	581.910,24 €	0,00 €	0,00 €
003	PRESUPUESTO DE GASTOS: CREDITOS DEFINITIVOS	173.281.346,08 €	195.625.560,02 €	0,00 €	22.344.213,94 €
0030	CREDITOS DISPONIBLES	128.428.962,99 €	140.343.394,82 €	0,00 €	11.914.431,83 €
0031	CREDITOS RETENIDOS PENDIENTES DE UTILIZACION	44.852.383,09 €	54.954.587,36 €	0,00 €	10.102.204,27 €
0039	CREDITOS NO DISPONIBLES	0,00 €	327.577,84 €	0,00 €	327.577,84 €
004	PRESUPUESTO DE GASTOS: GASTOS AUTORIZADOS	111.198.003,91 €	117.999.180,88 €	0,00 €	6.801.176,97 €
005	PRESUPUESTO DE GASTOS: GASTOS COMPROMETIDOS	0,00 €	111.198.003,91 €	0,00 €	111.198.003,91 €
006	PRESUPUESTO DE INGRESOS: PREVISIONES INICIALES	82.213.866,35 €	82.213.866,35 €	0,00 €	0,00 €
007	PRESUPUESTO DE INGRESOS: MODIFICACIÓN DE LAS PREVISIONES	58.129.528,47 €	58.129.528,47 €	0,00 €	0,00 €
008	PRESUPUESTO DE INGRESOS: PREVISIONES DEFINITIVAS	140.343.394,82 €	0,00 €	140.343.394,82 €	0,00 €
1	FINANCIACION BASICA	200.272.250,25 €	374.914.224,37 €	0,00 €	174.641.974,12 €
10	PATRIMONIO	187.257.080,82 €	200.597.207,81 €	0,00 €	13.340.126,99 €
100	PATRIMONIO	0,00 €	200.597.207,81 €	0,00 €	200.597.207,81 €
108	PATRIMONIO CEDIDO	15.248,92 €	0,00 €	15.248,92 €	0,00 €
109	PATRIMONIO ENTREGADO AL USO GENERAL	187.241.831,90 €	0,00 €	187.241.831,90 €	0,00 €
12	RESULTADOS PENDIENTES DE APLICACION	0,00 €	141.027.573,50 €	0,00 €	141.027.573,50 €
120	RESULTADOS DE EJERCICIOS ANTERIORES	0,00 €	141.027.573,50 €	0,00 €	141.027.573,50 €
17	DEUDAS A LARGO PLAZO RECIBIDOS FUERA S. PUBLICO	13.015.169,43 €	33.289.443,06 €	0,00 €	20.274.273,63 €
170	PRESTAMOS A LARGO PLAZO CON ENT. DE CRÉDITO	11.891.619,52 €	14.983.345,61 €	0,00 €	3.091.726,09 €
171	PRESTAMOS A LARGO PLAZO	1.123.549,91 €	18.306.097,45 €	0,00 €	17.182.547,54 €
2	INMOVILIZADO	181.465.444,81 €	32.456.673,52 €	149.008.771,29 €	0,00 €
20	INVERSIONES DESTINADAS AL USO GENERAL	55.062.380,35 €	2.462.769,07 €	52.599.611,28 €	0,00 €
200	TERRENOS Y BIENES NATURALES	64.368,37 €	0,00 €	64.368,37 €	0,00 €
201	INFRAESTRUCTURAS Y BIENES DESTINADOS AL USO GENERAL	54.998.011,98 €	2.462.769,07 €	52.535.242,91 €	0,00 €
21	INMOVILIZADO INMATERIAL	2.906.213,54 €	49.247,00 €	2.856.966,54 €	0,00 €
215	APLICACIONES INFORMÁTICAS	2.255.681,22 €	49.247,00 €	2.206.434,22 €	0,00 €
2150	APLICACIONES INFORMATICAS	906.653,90 €	0,00 €	906.653,90 €	0,00 €
2151	APLICACIONES INFORMATICAS EN CURSO	1.349.027,32 €	49.247,00 €	1.299.780,32 €	0,00 €
216	PROPIEDAD INTELECTUAL	278.844,02 €	0,00 €	278.844,02 €	0,00 €
217	DERECHOS SOBRE BIENES EN REG. DE ARRENDAM. FINANC.	320.928,28 €	0,00 €	320.928,28 €	0,00 €
	Suma y sigue ...	1.227.590.624,33 €	1.253.223.827,16 €	0,00 €	25.633.202,83 €

DIPUTACIÓN DE LUGO

Fecha: 31/12/2014

Cuentas hasta el nivel 05

Hora: 17:36:46

Ejercicio 2014

Balance hasta la fecha 31/12/2014

Página: 2

A010

Cuenta P.G.C.P.	Descripción	-- ACUMULADO --		-- SALDO --	
		Debe	Haber	Deudor	Acreedor
	Suma anterior ...	1.227.590.624,33 €	1.253.223.827,16 €	0,00 €	25.633.202,83 €
219	OTRO INMOVILIZADO INMATERIAL	50.760,02 €	0,00 €	50.760,02 €	0,00 €
22	INMOVILIZACIONES MATERIALES	80.177.879,33 €	23.279,37 €	80.154.599,96 €	0,00 €
220	TERRENOS Y BIENES NATURALES	4.338.195,45 €	0,00 €	4.338.195,45 €	0,00 €
221	CONSTRUCCIONES	47.764.772,30 €	0,00 €	47.764.772,30 €	0,00 €
222	INSTALACIONES TECNICAS	455.563,70 €	0,00 €	455.563,70 €	0,00 €
223	MAQUINARIA	6.920.634,45 €	0,00 €	6.920.634,45 €	0,00 €
224	UTILLAJE	403.616,41 €	0,00 €	403.616,41 €	0,00 €
226	MOBILIARIO	7.813.089,58 €	0,00 €	7.813.089,58 €	0,00 €
227	EQUIPOS PARA PROCESOS DE INFORMACIÓN	4.874.772,65 €	0,00 €	4.874.772,65 €	0,00 €
228	ELEMENTOS DE TRANSPORTE	5.672.969,72 €	0,00 €	5.672.969,72 €	0,00 €
229	OTRO INMOVILIZADO MATERIAL	1.934.265,07 €	23.279,37 €	1.910.985,70 €	0,00 €
2290	OTRO INMOVILIZADO MATERIAL	3.191,65 €	0,00 €	3.191,65 €	0,00 €
2291	OTRO INMOVILIZADO MATERIAL EN CURSO	1.435.387,38 €	0,00 €	1.435.387,38 €	0,00 €
2292	OTRO INMOVILIZADO MATERIAL PENDIENTE CLASIFICAR	235.870,20 €	0,00 €	235.870,20 €	0,00 €
2299	OTRO INMOVILIZADO MATERIAL	259.815,84 €	23.279,37 €	236.536,47 €	0,00 €
23	INVERSIONES GESTIONADAS PARA OTROS ENTES PÚBLICOS	37.069.432,16 €	88.698,80 €	36.980.733,36 €	0,00 €
230	INVERSIONES GESTIONADAS PARA OTROS ENTES PÚBLICOS	37.069.432,16 €	88.698,80 €	36.980.733,36 €	0,00 €
25	INVERSIONES FINANCIERAS PERMANENTES	6.249.539,43 €	731.419,97 €	5.518.119,46 €	0,00 €
250	INVERSIONES FINANCIERAS PERMANENTES EN CAPITAL	5.212.495,13 €	522.540,97 €	4.689.954,16 €	0,00 €
252	CRÉDITOS A LARGO PLAZO	1.037.044,30 €	208.879,00 €	828.165,30 €	0,00 €
28	AMORTIZACIÓN ACUMULADA DEL INMOVILIZADO	0,00 €	29.101.259,31 €	0,00 €	29.101.259,31 €
281	AMORTIZACIÓN ACUMULADA DEL INMOVILIZADO INMATERIAL	0,00 €	771.944,33 €	0,00 €	771.944,33 €
282	AMORTIZACIÓN ACUMULADA DEL INMOVILIZADO MATERIAL	0,00 €	28.329.314,98 €	0,00 €	28.329.314,98 €
4	ACREEDORES Y DEUDORES	432.938.584,04 €	433.823.287,77 €	0,00 €	884.703,73 €
40	ACREEDORES PRESUPUESTARIOS	80.995.549,28 €	89.215.566,39 €	0,00 €	8.220.017,11 €
400	ACREEDORES POR OBLIG. RECONOCIDAS PTO. CORRIENTE	71.528.352,05 €	79.395.618,48 €	0,00 €	7.867.266,43 €
401	ACREEDORES POR OBLIG. RECONOCIDAS PTOS. CERRADOS	6.945.852,84 €	7.094.108,76 €	0,00 €	148.255,92 €
408	ACREEDORES POR DEVOLUCIÓN DE INGRESOS	2.521.344,39 €	2.725.839,15 €	0,00 €	204.494,76 €
41	ACREEDORES NO PRESUPUESTARIOS	1.350.057,88 €	5.374.897,97 €	0,00 €	4.024.840,09 €
410	ACREEDORES POR IVA SOPORTADO	686.549,12 €	692.287,23 €	0,00 €	5.738,11 €
413	ACREEDORES POR OPERACIONES PENDIENTES APLICAR PRESUP.	0,00 €	2.687.692,77 €	0,00 €	2.687.692,77 €
419	OTROS ACREEDORES NO PRESUPUESTARIOS	663.508,76 €	1.994.917,97 €	0,00 €	1.331.409,21 €
43	DEUDORES PRESUPUESTARIOS	108.031.410,14 €	92.270.123,37 €	15.761.286,77 €	0,00 €
430	DEUDORES POR DERECHOS RECONOCIDOS. PTO. CORRIENTE	87.121.818,45 €	78.526.669,75 €	8.595.148,70 €	0,00 €
4300	DEUDORES LIQUID. CONTRAIDO PREVIO, INGRESO DIRECTO	13.549.886,53 €	5.175.683,37 €	8.374.203,16 €	0,00 €
4302	DEUDORES POR DER. REC. DE ING. SIN CONTRAIDO PREV.	72.187.791,20 €	72.187.791,20 €	0,00 €	0,00 €
4303	DEUDORES LIQUID. CONTRAIDO PREVIO, INGRESO RECIBIDO	1.384.140,72 €	1.163.195,18 €	220.945,54 €	0,00 €
431	DEUDORES POR DERECHOS RECONOCIDO. PTOS. CERRADOS	18.388.247,30 €	11.071.300,68 €	7.316.946,62 €	0,00 €
4310	DEUDORES LIQUID. CONTRAIDO PREVIO, INGRESO DIRECTO	17.833.184,46 €	10.881.818,75 €	6.951.365,71 €	0,00 €
	Suma y sigue ...	1.660.529.208,37 €	1.687.047.114,93 €	0,00 €	26.517.906,56 €

DIPUTACIÓN DE LUGO

Fecha: 31/12/2014

Cuentas hasta el nivel 05

Hora: 17:36:46

Ejercicio 2014

Balance hasta la fecha 31/12/2014

Página: 3

A010

Cuenta P.G.C.P.	Descripción	-- ACUMULADO --		-- SALDO --	
		Debe	Haber	Deudor	Acreedor
	Suma anterior ...	1.660.529.208,37 €	1.687.047.114,93 €	0,00 €	26.517.906,56 €
4313	DEUDORES LIQUID. CONTRAIDO PREVIO, INGRESO RECIBO	555.062,84 €	189.481,93 €	365.580,91 €	0,00 €
433	DERECHOS ANULADOS DE PRESUPUESTO CORRIENTE	0,00 €	2.522.888,46 €	0,00 €	2.522.888,46 €
4330	DERECHOS ANULADOS POR ANUL. LIQUID. DE CONTR. PREVIO, ID	0,00 €	1.544,07 €	0,00 €	1.544,07 €
4339	DERECHOS ANULADOS POR DEVOLUCION DE INGRESOS	0,00 €	2.521.344,39 €	0,00 €	2.521.344,39 €
434	DERECHOS ANULADOS DE PRESUPUESTOS CERRADOS	0,00 €	66.108,73 €	0,00 €	66.108,73 €
4340	DERECHOS ANUL.DE LIQUIDACIONES INGRESO DIRECTO	0,00 €	33.559,93 €	0,00 €	33.559,93 €
4342	DERECHOS ANULADOS POR ANUL CONTR. PREV . INGR. RECIBO	0,00 €	32.548,80 €	0,00 €	32.548,80 €
437	DEVOLUCION DE INGRESOS	2.521.344,39 €	0,00 €	2.521.344,39 €	0,00 €
439	DERECHOS CANCELADOS DE PRESUPUESTOS CERRADOS	0,00 €	83.155,75 €	0,00 €	83.155,75 €
4391	POR INSOLVENCIAS Y OTRAS CAUSAS, DE LIQ. CONTR. PREV. ID	0,00 €	68,52 €	0,00 €	68,52 €
4392	POR PRESCRIPCIÓN, DE LIQ. CONTR. PREV. ID	0,00 €	83.087,23 €	0,00 €	83.087,23 €
44	DEUDORES NO PRESUPUESTARIOS	16.795.708,76 €	9.161.143,69 €	7.634.565,07 €	0,00 €
440	DEUDORES POR IVA REPERCUTIDO	637.513,84 €	633.483,85 €	4.029,99 €	0,00 €
443	DEUDORES A C/P POR APLAZAMIENTO Y FRACCIONAMIENTO.	7.513.987,42 €	3.756.993,71 €	3.756.993,71 €	0,00 €
444	DEUDORES A L/P POR APLAZAMIENTO Y FRACCIONAMIENTO.	7.513.987,44 €	3.756.993,71 €	3.756.993,73 €	0,00 €
449	OTROS DEUDORES NO PRESUPUESTARIOS.	1.130.220,06 €	1.013.672,42 €	116.547,64 €	0,00 €
45	DEUDORES Y ACREEDORES POR ADMINISTRACIÓN DE ROE	217.005.460,33 €	225.369.574,26 €	0,00 €	8.364.113,93 €
450	DEUDORES POR DERECHOS RECONOCIDOS DE ROE	70.054.453,19 €	39.067.482,57 €	30.986.970,62 €	0,00 €
4500	DE LIQUIDACIONES DE CONTRAIDO PREVIO ID	252.856,50 €	64.764,46 €	188.092,04 €	0,00 €
4502	DE OTROS INGRESOS SIN CONTRAIDO PREVIO SC	268.534,08 €	268.534,08 €	0,00 €	0,00 €
4503	DE LIQUIDACIONES DE CONTRAIDO PREVIO IR	69.533.062,61 €	38.734.184,03 €	30.798.878,58 €	0,00 €
451	DERECHOS ANULADOS POR RECURSOS DE OTROS ENTES	0,00 €	101.306,18 €	0,00 €	101.306,18 €
4513	POR ANULACION DE LIQUIDACIONES CONTRAIDO PREVIO IR	0,00 €	101.306,18 €	0,00 €	101.306,18 €
452	ENTES PUBLICOS POR DERECHOS A COBRAR	49.778.092,53 €	70.054.453,19 €	0,00 €	20.276.360,66 €
453	ENTES PUBLICOS POR INGRESOS PENDIENTES DE LIQUIDAR	42.165.827,27 €	79.001.271,75 €	0,00 €	36.835.444,48 €
456	ENTES PUBLICOS , C/C EFECTIVO	55.007.087,34 €	26.535.756,79 €	28.471.330,55 €	0,00 €
458	DERECHOS CANCELADOS EN ESPECIE POR ROE	0,00 €	10.609.303,78 €	0,00 €	10.609.303,78 €
4581	POR INSOLVENCIAS Y OTRAS CAUSAS DE LIQ. CONTR. PREV. ID	0,00 €	33.367,48 €	0,00 €	33.367,48 €
4584	POR INSOLVENCIAS Y OTRAS CAUSAS DE LIQ. CONTR. PREV. IR	0,00 €	10.575.936,30 €	0,00 €	10.575.936,30 €
47	ADMINISTRACIONES PUBLICAS	6.083.991,54 €	6.800.354,87 €	0,00 €	716.363,33 €
470	HACIENDA OUBLICA DEUDOR POR DIVERSOS CONCEPTOS	1.186.823,55 €	927.080,02 €	259.743,53 €	0,00 €
4700	HACIENDA PUBLICA, DEUDOR POR IVA	1.186.823,55 €	927.080,02 €	259.743,53 €	0,00 €
472	HACIENDA PUBLICA, IVA SOPORTADO	679.611,95 €	679.611,95 €	0,00 €	0,00 €
4720	IVA SOPORTADO	679.611,95 €	679.611,95 €	0,00 €	0,00 €
475	HACIENDA PUBLICA, ACREEDORA POR DIVERSOS CONCEPTOS	2.833.640,99 €	3.255.968,08 €	0,00 €	422.327,09 €
4751	HACIENDA PUBLICA, ACREEDOR POR RETENCIONES PRACTICADAS	2.833.640,99 €	3.255.766,09 €	0,00 €	422.125,10 €
4759	HACIENDA PUBLICA, ACREEDORA POR OTROS CONCEPTOS	0,00 €	201,99 €	0,00 €	201,99 €
476	ORGANISMOS DE PREVISION SOCIAL, ACREEDORES.	750.544,21 €	1.304.323,98 €	0,00 €	553.779,77 €
4760	SEGURIDAD SOCIAL	747.084,14 €	1.300.370,24 €	0,00 €	553.286,10 €
4769	OTRAS ENTIDADES DE PREVISION SOCIAL, ACREEDORES	3.460,07 €	3.953,74 €	0,00 €	493,67 €
	Suma y sigue ...	1.660.529.208,37 €	1.687.047.114,93 €	0,00 €	26.517.906,56 €

DIPUTACIÓN DE LUGO

Fecha: 31/12/2014

Cuentas hasta el nivel 05

Hora: 17:36:46

Ejercicio 2014

Balance hasta la fecha 31/12/2014

Página: 4

A010

Cuenta P.G.C.P.	Descripción	-- ACUMULADO --		-- SALDO --	
		Debe	Haber	Deudor	Acreedor
	Suma anterior ...	1.660.529.208,37 €	1.687.047.114,93 €	0,00 €	26.517.906,56 €
477	HACIENDA PUBLICA, IVA REPERCUTIDO	633.370,84 €	633.370,84 €	0,00 €	0,00 €
4770	IVA REPERCUTIDO	633.370,84 €	633.370,84 €	0,00 €	0,00 €
49	PROVISIONES	2.676.406,11 €	5.631.627,22 €	0,00 €	2.955.221,11 €
490	PROVISION PARA INSOLVENCIAS	2.676.406,11 €	5.631.627,22 €	0,00 €	2.955.221,11 €
5	CUENTAS FINANCIERAS	432.497.090,00 €	383.360.984,76 €	49.136.105,24 €	0,00 €
52	DEUDAS A C/P PRÉSTAMOS RECIBIDOS Y OTROS CONCEPTOS	6.405.512,92 €	13.083.505,59 €	0,00 €	6.677.992,67 €
520	DEUDAS A C/P CON ENTIDADES DE CRÉDITO	3.759.438,91 €	9.313.881,77 €	0,00 €	5.554.442,86 €
521	DEUDAS A CORTO PLAZO	2.566.529,05 €	3.690.078,86 €	0,00 €	1.123.549,81 €
523	PROVEEDORES DE INMOVILIZADO A CORTO PLAZO	79.544,96 €	79.544,96 €	0,00 €	0,00 €
54	INVERSIONES FINANCIERAS TEMPORALES	22.000,00 €	11.000,00 €	11.000,00 €	0,00 €
542	CRÉDITOS A CORTO PLAZO	22.000,00 €	11.000,00 €	11.000,00 €	0,00 €
55	OTRAS CUENTAS NO BANCARIAS	593.204,93 €	1.864.702,15 €	0,00 €	1.271.497,22 €
554	COBROS PENDIENTES DE APLICACIÓN	173.346,62 €	1.580.978,16 €	0,00 €	1.407.631,54 €
555	PAGOS PENDIENTES DE APLICACIÓN	310.924,12 €	174.789,80 €	136.134,32 €	0,00 €
558	PROVIS. DE FONDOS PAGOS A JUST. Y ANTICIPOS CAJA FIJA	108.934,19 €	108.934,19 €	0,00 €	0,00 €
5580	PROVIS. FONDOS PAGOS JUST. PENDIENTES DE JUSTIFICACIÓN	972,85 €	972,85 €	0,00 €	0,00 €
5581	PROVIS. FONDOS ANTICIPOS CAJA FIJA PEND. REPOSICIÓN	53.402,64 €	53.402,64 €	0,00 €	0,00 €
5585	LIBRAMIENTOS PARA PROVISIONES DE FONDOS A JUSTIFICAR	54.558,70 €	54.558,70 €	0,00 €	0,00 €
56	FIANZAS Y DEPÓSITOS RECIBIDOS Y CONTITUIDOS A C/P	622.670,54 €	3.518.312,51 €	0,00 €	2.895.641,97 €
560	FIANZAS RECIBIDAS A CORTO PLAZO	242.718,56 €	493.036,67 €	0,00 €	250.318,11 €
561	DEPÓSITOS RECIBIDOS A CORTO PLAZO	373.446,55 €	3.025.275,84 €	0,00 €	2.651.829,29 €
566	DEPÓSITOS CONSTITUIDOS A CORTO PLAZO	6.505,43 €	0,00 €	6.505,43 €	0,00 €
57	TESORERIA	424.853.701,61 €	364.883.464,51 €	59.970.237,10 €	0,00 €
570	CAJA	51.297,28 €	42.345,66 €	8.951,62 €	0,00 €
571	BANCOS E INSTITUCIONES DE CREDITO. CUENTA OPERATIVA	267.579.884,04 €	223.674.098,56 €	43.905.785,48 €	0,00 €
574	CAJA RESTRINGIDA	972,85 €	972,85 €	0,00 €	0,00 €
5740	CAJA DE PAGOS A JUSTIFICAR	972,85 €	972,85 €	0,00 €	0,00 €
575	BANCOS E INSTITUCIONES CRÉDITO. CTAS. RESTRINGIDAS PAGOS	108.902,64 €	53.402,64 €	55.500,00 €	0,00 €
5751	CUENTAS RESTRINGIDAS ANTICIPOS DE CAJA FIJA	108.902,64 €	53.402,64 €	55.500,00 €	0,00 €
577	BANCOS E INSTITUCIONES DE CREDITO. CUENTAS FINANCIERAS	32.534.562,51 €	16.534.562,51 €	16.000.000,00 €	0,00 €
578	MOVIMIENTOS INTERNOS DE TESORERIA	119.565.051,55 €	119.565.051,55 €	0,00 €	0,00 €
579	FORMALIZACIÓN	5.013.030,74 €	5.013.030,74 €	0,00 €	0,00 €
6	COMPRAS Y GASTOS POR NATURALEZA	63.854.741,26 €	0,00 €	63.854.741,26 €	0,00 €
62	SERVICIOS EXTERIORES	14.372.584,25 €	0,00 €	14.372.584,25 €	0,00 €
621	ARRENDAMIENTOS Y CÁNONES	49.163,85 €	0,00 €	49.163,85 €	0,00 €
622	REPARACIONES Y CONSERVACIÓN	2.123.118,27 €	0,00 €	2.123.118,27 €	0,00 €
623	SERVICIOS DE PROFESIONALES INDEPENDIENTES	1.833.503,56 €	0,00 €	1.833.503,56 €	0,00 €
624	TRANSPORTES	39.853,87 €	0,00 €	39.853,87 €	0,00 €
	Suma y sigue ...	2.156.881.039,63 €	2.070.408.099,69 €	86.472.939,94 €	0,00 €

DIPUTACIÓN DE LUGO

Fecha: 31/12/2014

Cuentas hasta el nivel 05

Hora: 17:36:46

Ejercicio 2014

Balance hasta la fecha 31/12/2014

Página: 5

A010

Cuenta P.G.C.P.	Descripción	-- ACUMULADO --		-- SALDO --	
		Debe	Haber	Deudor	Acreedor
	Suma anterior ...	2.156.881.039,63 €	2.070.408.099,69 €	86.472.939,94 €	0,00 €
625	PRIMAS DE SEGUROS	171.870,29 €	0,00 €	171.870,29 €	0,00 €
627	PUBLICIDAD, PROPAGANDA Y RELACIONES PÚBLICAS	1.826.437,46 €	0,00 €	1.826.437,46 €	0,00 €
628	SUMINISTROS	1.609.697,14 €	0,00 €	1.609.697,14 €	0,00 €
629	COMUNICACIONES Y OTROS SERVICIOS	6.718.939,81 €	0,00 €	6.718.939,81 €	0,00 €
6299	OTROS	122.148,40 €	0,00 €	122.148,40 €	0,00 €
63	TRIBUTOS	169.798,64 €	0,00 €	169.798,64 €	0,00 €
630	TRIBUTOS DE CARÁCTER LOCAL	161.149,86 €	0,00 €	161.149,86 €	0,00 €
631	TRIBUTOS AUTONOMICOS	3.761,80 €	0,00 €	3.761,80 €	0,00 €
632	TRIBUTOS ESTATALES	4.886,98 €	0,00 €	4.886,98 €	0,00 €
64	GASTOS DE PERSONAL Y PRESTACIONES SOCIALES	19.394.524,49 €	0,00 €	19.394.524,49 €	0,00 €
640	SUELDOS Y SALARIOS	14.790.837,24 €	0,00 €	14.790.837,24 €	0,00 €
642	COTIZACIONES SOCIALES A CARGO DEL EMPLEADOR	4.140.834,97 €	0,00 €	4.140.834,97 €	0,00 €
644	OTROS GASTOS SOCIALES	405.953,31 €	0,00 €	405.953,31 €	0,00 €
645	PRESTACIONES SOCIALES	56.898,97 €	0,00 €	56.898,97 €	0,00 €
65	TRANSFERENCIAS Y SUBVENCIONES	23.535.869,25 €	0,00 €	23.535.869,25 €	0,00 €
650	TRANSFERENCIAS CORRIENTES	8.212.247,71 €	0,00 €	8.212.247,71 €	0,00 €
651	SUBVENCIONES CORRIENTES	7.812.521,92 €	0,00 €	7.812.521,92 €	0,00 €
656	SUBVENCIONES DE CAPITAL	7.511.099,62 €	0,00 €	7.511.099,62 €	0,00 €
66	GASTOS FINANCIEROS	129.275,77 €	0,00 €	129.275,77 €	0,00 €
662	INTERESES DE DEUDA A LARGO PLAZO	102.053,00 €	0,00 €	102.053,00 €	0,00 €
663	INTERESES DE DEUDAS A CORTO PLAZO	1.027,15 €	0,00 €	1.027,15 €	0,00 €
669	OTROS GASTOS FINANCIEROS	26.195,62 €	0,00 €	26.195,62 €	0,00 €
6697	INTERESES DE DEMORA	26.195,62 €	0,00 €	26.195,62 €	0,00 €
67	PÉRD. DEL INMOV. Y OTRAS PÉRDIDAS GEST. CORR. Y GAST. EXCEP	149.264,48 €	0,00 €	149.264,48 €	0,00 €
679	GASTOS Y PÉRDIDAS DE EJERCICIOS ANTERIORES	149.264,48 €	0,00 €	149.264,48 €	0,00 €
6791	PÉRDIDA POR LA MODIFICACIÓN DE DERECHOS DE PRESUP. CERR.	149.264,48 €	0,00 €	149.264,48 €	0,00 €
68	DOTACIONES PARA AMORTIZACIONES	3.148.203,27 €	0,00 €	3.148.203,27 €	0,00 €
681	AMORTIZACIONES DEL INMOVILIZADO INMATERIAL	162.972,07 €	0,00 €	162.972,07 €	0,00 €
682	AMORTIZACIONES DEL INMOVILIZADO MATERIAL	2.985.231,20 €	0,00 €	2.985.231,20 €	0,00 €
69	DOTACIONES A LAS PROVISIONES	2.955.221,11 €	0,00 €	2.955.221,11 €	0,00 €
694	DOTACIÓN A LA PROVISIÓN PARA INSOLVENCIAS	2.955.221,11 €	0,00 €	2.955.221,11 €	0,00 €
7	VENTAS E INGRESOS POR NATURALEZA	69.706,65 €	86.542.646,59 €	0,00 €	86.472.939,94 €
70	VENTAS	0,00 €	154.732,96 €	0,00 €	154.732,96 €
701	VENTAS DE PRODUCTOS TERMINADOS	0,00 €	154.732,96 €	0,00 €	154.732,96 €
72	IMPUESTOS DIRECTOS	688,64 €	5.071.777,93 €	0,00 €	5.071.089,29 €
720	IMPUESTOS SOBRE LA RENTA DE LAS PERSONAS FÍSICAS	0,00 €	2.244.622,02 €	0,00 €	2.244.622,02 €
727	IMPUESTO SOBRE ACTIVIDADES ECONOMICAS	688,64 €	2.827.155,91 €	0,00 €	2.826.467,27 €
73	IMPUESTOS INDIRECTOS	48.411,48 €	4.441.548,40 €	0,00 €	4.393.136,92 €
731	IMPUESTOS SOBRE EL VALOR AÑADIDO	0,00 €	3.311.321,65 €	0,00 €	3.311.321,65 €
	Suma y sigue ...	2.156.950.746,28 €	2.156.950.746,28 €	0,00 €	0,00 €

DIPUTACIÓN DE LUGO

Fecha: 31/12/2014

Cuentas hasta el nivel 05

Hora: 17:36:46

Ejercicio 2014

Balance hasta la fecha 31/12/2014

Página: 6

A010

Cuenta P.G.C.P.	Descripción	-- ACUMULADO --		-- SALDO --	
		Debe	Haber	Deudor	Acreedor
	Suma anterior ...	2.156.950.746,28 €	2.156.950.746,28 €	0,00 €	0,00 €
7310	IMPUESTO SOBRE EL VALOR AÑADIDO	0,00 €	3.311.321,65 €	0,00 €	3.311.321,65 €
732	IMPUESTOS ESPECIALES	48.411,48 €	1.130.226,75 €	0,00 €	1.081.815,27 €
74	TASAS, PRECIOS PÚBLICOS Y CONTRIBUCIONES ESPECIALES	20.280,79 €	2.385.684,80 €	0,00 €	2.365.404,01 €
740	TASAS POR PRESTACIÓN DE SERVICIOS O REALIZACIÓN ACTIVIDADES	8.872,17 €	385.155,22 €	0,00 €	376.283,05 €
741	PRECIOS PÚBLICOS POR PREST. SERV. O REALIZACIÓN ACTIVIDADES	10.101,42 €	1.912.886,38 €	0,00 €	1.902.784,96 €
742	TASAS UTILIZACIÓN PRIVATIVA O APROV. ESPECIAL DOMINIO PÚBL.	1.307,20 €	87.643,20 €	0,00 €	86.336,00 €
75	TRANSFERENCIAS Y SUBVENCIONES	160,63 €	70.104.760,17 €	0,00 €	70.104.599,54 €
750	TRANSFERENCIA CORRIENTES	0,00 €	65.138.811,81 €	0,00 €	65.138.811,81 €
751	SUBVENCIONES CORRIENTES	160,63 €	422.424,23 €	0,00 €	422.263,60 €
756	SUBVENCIONES DE CAPITAL	0,00 €	4.543.524,13 €	0,00 €	4.543.524,13 €
76	INGRESOS FINANCIEROS	0,00 €	650.498,41 €	0,00 €	650.498,41 €
760	INGRESOS DE PARTICIPACIÓN EN CAPITAL	0,00 €	287.472,90 €	0,00 €	287.472,90 €
769	OTROS INGRESOS FINANCIEROS	0,00 €	363.025,51 €	0,00 €	363.025,51 €
77	BENEF. DEL INMOVIL, OTROS INGRESOS GEST. CORR. E ING. EXCEP	165,11 €	1.057.237,81 €	0,00 €	1.057.072,70 €
773	REINTEGROS	0,00 €	81.604,46 €	0,00 €	81.604,46 €
775	INGRESOS POR ARRENDAMIENTOS	98,83 €	34.504,11 €	0,00 €	34.405,28 €
777	OTROS INGRESOS	66,28 €	451.304,55 €	0,00 €	451.238,27 €
779	INGRESOS Y BENEFICIOS DE EJERCICIOS ANTERIORES	0,00 €	489.824,69 €	0,00 €	489.824,69 €
7799	OTROS INGRESOS Y BENEFICIOS DE EJERCICIOS ANTERIORES	0,00 €	489.824,69 €	0,00 €	489.824,69 €
79	EXCESOS Y APLICACIONES DE PROVISIONES	0,00 €	2.676.406,11 €	0,00 €	2.676.406,11 €
794	PROVISIÓN PARA INSOLVENCIAS APLICADA	0,00 €	2.676.406,11 €	0,00 €	2.676.406,11 €
	Suma total ...	2.156.950.746,28 €	2.156.950.746,28 €	0,00 €	0,00 €



DEPUTACIÓN DE LUGO

CUENTA GENERAL 2014

4.23. ACONTECIMIENTOS POSTERIORES AL CIERRE



22. ACONTECIMIENTOS POSTERIORES AL CIERRE

Nada a reseñar en este epígrafe.



DEPUTACIÓN DE LUGO

CUENTA GENERAL 2014

DOCUMENTACIÓN
COMPLEMENTARIA





DEPUTACIÓN DE LUGO

CUENTA GENERAL 2014

ACTA DE ARQUEO Y CERTIF. BANCARIAS



DIPUTACIÓN DE LUGO

Ejercicio 2014

Acta de arqueo

Fecha inicial: 01/12/2014 Fecha final: 31/12/2014

Fecha: 31/12/2014

Hora: 9:30:16

Página: 1

Reunidos en la tesorería de esta Corporación, los claveros que firman, D^a M^a del Pilar García Porto (Diputada Delegada de Economía, Recaudación y Hacienda), D. José Ferreiro Fernández (Tesorero) y D^a Rosa Abelleira Fernández (Interventora), se procede a efectuar el arqueo de los caudales existentes en esta fecha, y comprobados previamente los libros de contabilidad de la Intervención con los de Tesorería, aparecen conformes, dando el siguiente resultado:

	Existencia arqueo anterior	Ingresos desde aquel arqueo	Suma	Pagos desde aquel arqueo	Existencia
CLASIFICACION DE LA EXISTENCIA					
PRESUPUESTO					
	43.365.159,16 €	8.563.959,89 €	51.929.119,05 €	6.451.251,46 €	45.477.867,59 €
NO PRESUPUESTARIOS					
Metálico	6.145.598,61 €	29.667.413,54 €	35.813.012,15 €	29.684.756,47 €	6.128.255,68 €
Títulos	6.096.054,82 €	505.279,16 €	6.601.333,98 €	41.385,00 €	6.559.948,98 €
Suma parcial	12.241.653,43 €	30.172.692,70 €	42.414.346,13 €	29.726.141,47 €	12.688.204,66 €
R.O.E.					
	10.306.205,20 €	2.011.277,61 €	12.317.482,81 €	3.953.368,98 €	8.364.113,83 €
TOTAL					
	65.913.017,79 €	40.747.930,20 €	106.660.947,99 €	40.130.761,91 €	66.530.186,08 €
FORMALIZACION					
Suma formalización	0,00 €	658.216,64 €	658.216,64 €	658.216,64 €	0,00 €

RESUMEN	METALICO	TITULOS	TOTAL
Presupuestarios	45.477.867,59 €	0,00 €	45.477.867,59 €
No presupuestarios	6.128.255,68 €	6.559.948,98 €	12.688.204,66 €
R.O.E.	8.364.113,83 €	0,00 €	8.364.113,83 €
SUMAS	59.970.237,10 €	6.559.948,98 €	66.530.186,08 €

DIPUTACIÓN DE LUGO

Acta de arqueo

Ejercicio 2014

Fecha inicial: 01/12/2014 Fecha final: 31/12/2014

SITUACION DE LA EXISTENCIA

		Existencia	Debe	Haber	Saldo	
Ordinal/Cuenta 0-00-1 CAJA DE EFECTIVO	.0000.00.0000000000	Metálico	10.465,78 €	185,46 €	1.699,62 €	8.951,62 €
		Títulos	0,00 €	0,00 €	0,00 €	0,00 €
		Total	10.465,78 €	185,46 €	1.699,62 €	8.951,62 €
Ordinal/Cuenta 0-00-2 CAJA DE EFECTIVO (VALORES)	.0000.00.0000000000	Metálico	0,00 €	0,00 €	0,00 €	0,00 €
		Títulos	6.096.054,82 €	505.279,16 €	41.385,00 €	6.559.948,98 €
		Total	6.096.054,82 €	505.279,16 €	41.385,00 €	6.559.948,98 €
Ordinal/Cuenta 2-00-8 BANCO SANTANDER	0049.0091.06.2510056852	Metálico	19.682,55 €	0,00 €	0,00 €	19.682,55 €
		Títulos	0,00 €	0,00 €	0,00 €	0,00 €
		Total	19.682,55 €	0,00 €	0,00 €	19.682,55 €
Ordinal/Cuenta 2-00-22 CAJA RURAL GALEGA	3070.0001.26.1137292726	Metálico	4.079.755,17 €	1.746,19 €	10.000,00 €	4.071.501,36 €
		Títulos	0,00 €	0,00 €	0,00 €	0,00 €
		Total	4.079.755,17 €	1.746,19 €	10.000,00 €	4.071.501,36 €
Ordinal/Cuenta 2-00-91 CAIXABANK, S.A.	2100.2183.51.0200123993	Metálico	2.259.599,51 €	45.183,45 €	906.941,63 €	1.397.841,33 €
		Títulos	0,00 €	0,00 €	0,00 €	0,00 €
		Total	2.259.599,51 €	45.183,45 €	906.941,63 €	1.397.841,33 €
Ordinal/Cuenta 2-00-102 BBVA	0182.6219.51.0011505884	Metálico	353.456,53 €	77.751,17 €	76.359,03 €	354.848,67 €
		Títulos	0,00 €	0,00 €	0,00 €	0,00 €
		Total	353.456,53 €	77.751,17 €	76.359,03 €	354.848,67 €
Ordinal/Cuenta 2-00-107 BANCO POPULAR ESPAÑOL, S.A.	0075.8911.24.0660000576	Metálico	6.738.913,45 €	0,00 €	6.000.000,38 €	738.913,07 €
		Títulos	0,00 €	0,00 €	0,00 €	0,00 €
		Total	6.738.913,45 €	0,00 €	6.000.000,38 €	738.913,07 €
Ordinal/Cuenta 2-00-108 BANCO SANTANDER, S.A.	0030.6046.42.0375101273	Metálico	242.889,27 €	150,00 €	1.314,67 €	241.724,60 €
		Títulos	0,00 €	0,00 €	0,00 €	0,00 €
		Total	242.889,27 €	150,00 €	1.314,67 €	241.724,60 €
Ordinal/Cuenta 2-00-113 B.B.V.A.	0182.6219.51.0200270779	Metálico	29.621,87 €	5.706.731,07 €	5.704.422,07 €	31.930,87 €
		Títulos	0,00 €	0,00 €	0,00 €	0,00 €
		Total	29.621,87 €	5.706.731,07 €	5.704.422,07 €	31.930,87 €

SITUACION DE LA EXISTENCIA

			Existencia	Debe	Haber	Saldo
Ordinal/Cuenta 2-00-122 NOVAGALICIABANCO	2080.0163.85.3110000423	Metálico	14.563.020,30 €	13.049.885,19 €	21.105.575,72 €	6.507.329,77 €
		Títulos	0,00 €	0,00 €	0,00 €	0,00 €
		Total	14.563.020,30 €	13.049.885,19 €	21.105.575,72 €	6.507.329,77 €
Ordinal/Cuenta 2-00-123 NOVAGALICIABANCO	2080.0152.66.3110001425	Metálico	3.740,20 €	3,94 €	0,00 €	3.744,14 €
		Títulos	0,00 €	0,00 €	0,00 €	0,00 €
		Total	3.740,20 €	3,94 €	0,00 €	3.744,14 €
Ordinal/Cuenta 2-00-124 NOVAGALICIABANCO	2080.0163.84.3110060367	Metálico	153.089,47 €	6.773,64 €	0,00 €	159.863,11 €
		Títulos	0,00 €	0,00 €	0,00 €	0,00 €
		Total	153.089,47 €	6.773,64 €	0,00 €	159.863,11 €
Ordinal/Cuenta 2-00-125 NOVAGALICIABANCO	2080.0163.82.3110060394	Metálico	27.306.213,65 €	2.577.782,89 €	3.589.401,78 €	26.294.594,76 €
		Títulos	0,00 €	0,00 €	0,00 €	0,00 €
		Total	27.306.213,65 €	2.577.782,89 €	3.589.401,78 €	26.294.594,76 €
Ordinal/Cuenta 2-00-129 NOVAGALICIABANCO	2080.0163.80.3810021010	Metálico	0,00 €	0,00 €	0,00 €	0,00 €
		Títulos	0,00 €	0,00 €	0,00 €	0,00 €
		Total	0,00 €	0,00 €	0,00 €	0,00 €
Ordinal/Cuenta 2-00-133 CAIXABANK, S.A.	2100.2183.50.0200272710	Metálico	0,00 €	1.096.802,88 €	1.096.802,88 €	0,00 €
		Títulos	0,00 €	0,00 €	0,00 €	0,00 €
		Total	0,00 €	1.096.802,88 €	1.096.802,88 €	0,00 €
Ordinal/Cuenta 2-00-136 BANCO POPULAR	0075.8911.27.0250000397	Metálico	0,00 €	0,00 €	0,00 €	0,00 €
		Títulos	0,00 €	0,00 €	0,00 €	0,00 €
		Total	0,00 €	0,00 €	0,00 €	0,00 €
Ordinal/Cuenta 2-00-137 BANCO GALLEGO	0046.0014.35.3000001899	Metálico	0,00 €	0,00 €	0,00 €	0,00 €
		Títulos	0,00 €	0,00 €	0,00 €	0,00 €
		Total	0,00 €	0,00 €	0,00 €	0,00 €
Ordinal/Cuenta 2-00-138 CAIXA RURAL GALEGA (AXUDA DAMNIFICADOS FILIPINAS)	3070.0001.29.6117221223	Metálico	0,00 €	0,00 €	0,00 €	0,00 €
		Títulos	0,00 €	0,00 €	0,00 €	0,00 €
		Total	0,00 €	0,00 €	0,00 €	0,00 €

SITUACION DE LA EXISTENCIA

		Existencia	Debe	Haber	Saldo	
Ordinal/Cuenta BANCO PASTOR	2-00-139 0238.8106.53.0660000369	Metálico	3.928.738,75 €	4.731,00 €	0,00 €	3.933.469,75 €
		Títulos	0,00 €	0,00 €	0,00 €	0,00 €
		Total	3.928.738,75 €	4.731,00 €	0,00 €	3.933.469,75 €
Ordinal/Cuenta BANCO PASTOR	2-00-140 0238.8106.57.0250000397	Metálico	0,00 €	0,00 €	0,00 €	0,00 €
		Títulos	0,00 €	0,00 €	0,00 €	0,00 €
		Total	0,00 €	0,00 €	0,00 €	0,00 €
Ordinal/Cuenta BANCO SABADELL, S.A.	2-00-141 0081.2141.62.0000429750	Metálico	0,00 €	0,00 €	0,00 €	0,00 €
		Títulos	0,00 €	0,00 €	0,00 €	0,00 €
		Total	0,00 €	0,00 €	0,00 €	0,00 €
Ordinal/Cuenta BBVA	2-00-142 0182.6219.51.0711500107	Metálico	76.359,03 €	151.733,64 €	77.751,17 €	150.341,50 €
		Títulos	0,00 €	0,00 €	0,00 €	0,00 €
		Total	76.359,03 €	151.733,64 €	77.751,17 €	150.341,50 €
Ordinal/Cuenta ABANCA CORPORACION BANCARIA, S.A.	2-00-143 2080.0163.87.3810044844	Metálico	0,00 €	9.000.000,00 €	0,00 €	9.000.000,00 €
		Títulos	0,00 €	0,00 €	0,00 €	0,00 €
		Total	0,00 €	9.000.000,00 €	0,00 €	9.000.000,00 €
Ordinal/Cuenta ABANCA CORPORACION BANCARIA, S.A.	2-00-144 2080.0163.81.3810044853	Metálico	0,00 €	4.000.000,00 €	0,00 €	4.000.000,00 €
		Títulos	0,00 €	0,00 €	0,00 €	0,00 €
		Total	0,00 €	4.000.000,00 €	0,00 €	4.000.000,00 €
Ordinal/Cuenta ABANCA CORPORACION BANCARIA, S.A.	2-00-145 2080.0163.82.3810044862	Metálico	0,00 €	2.000.000,00 €	0,00 €	2.000.000,00 €
		Títulos	0,00 €	0,00 €	0,00 €	0,00 €
		Total	0,00 €	2.000.000,00 €	0,00 €	2.000.000,00 €
Ordinal/Cuenta ABANCA CORPORACION BANCARIA, S.A.	2-00-146 2080.0163.85.3810044871	Metálico	0,00 €	1.000.000,00 €	0,00 €	1.000.000,00 €
		Títulos	0,00 €	0,00 €	0,00 €	0,00 €
		Total	0,00 €	1.000.000,00 €	0,00 €	1.000.000,00 €
Ordinal/Cuenta CAJA DE PAGOS A JUSTIFICAR.	R-00-1 0000.0000.00.0000000000	Metálico	226,41 €	-23,00 €	203,41 €	0,00 €
		Títulos	0,00 €	0,00 €	0,00 €	0,00 €
		Total	226,41 €	-23,00 €	203,41 €	0,00 €

SITUACION DE LA EXISTENCIA

		Existencia	Debe	Haber	Saldo	
Ordinal/Cuenta R-00-11 NOVAGALICIABANCO (ACF ARQUITECTURA)	2080.0163.85.3110060536	Metálico	3.000,00 €	487,40 €	487,40 €	3.000,00 €
		Títulos	0,00 €	0,00 €	0,00 €	0,00 €
		Total	3.000,00 €	487,40 €	487,40 €	3.000,00 €
Ordinal/Cuenta R-00-12 NOVAGALICIABANCO (ACF PRESIDENCIA)	2080.0163.80.3110060554	Metálico	5.000,00 €	1.535,46 €	1.535,46 €	5.000,00 €
		Títulos	0,00 €	0,00 €	0,00 €	0,00 €
		Total	5.000,00 €	1.535,46 €	1.535,46 €	5.000,00 €
Ordinal/Cuenta R-00-13 NOVAGALICIABANCO (ACF PARQUE MOBIL)	2080.0163.83.3110060563	Metálico	30.000,00 €	2.012,10 €	2.012,10 €	30.000,00 €
		Títulos	0,00 €	0,00 €	0,00 €	0,00 €
		Total	30.000,00 €	2.012,10 €	2.012,10 €	30.000,00 €
Ordinal/Cuenta R-00-16 NOVAGALICIABANCO (ACF REXIMEN INTERIOR)	2080.0163.81.3110060590	Metálico	10.691,03 €	7.714,58 €	3.405,61 €	15.000,00 €
		Títulos	0,00 €	0,00 €	0,00 €	0,00 €
		Total	10.691,03 €	7.714,58 €	3.405,61 €	15.000,00 €
Ordinal/Cuenta R-00-17 NOVAGALICIABANCO (ACF RECURSOS HUMANOS)	2080.0163.81.3110060607	Metálico	2.500,00 €	0,00 €	0,00 €	2.500,00 €
		Títulos	0,00 €	0,00 €	0,00 €	0,00 €
		Total	2.500,00 €	0,00 €	0,00 €	2.500,00 €
		Existencia	Debe	Haber	Saldo	
Total metálico		59.816.962,97 €	38.731.187,06 €	38.577.912,93 €	59.970.237,10 €	
Total títulos		6.096.054,82 €	505.279,16 €	41.385,00 €	6.559.948,98 €	
Suma total		65.913.017,79 €	39.236.466,22 €	38.619.297,93 €	66.530.186,08 €	

LA DIPUTADA DELEGADA DE
ECONOMÍA, RECAUDACIÓN Y HACIENDA,

EL TESORERO,

LA INTERVENTORA,



DEPUTACION PROVINCIAL DE LUGO.

Intervención.

CONCILIACIÓN DE SALDOS

DATA: 31-12-14

Nº ORDE	ENTIDADE FINANCEIRA	Nº DA CONTA	SALDO CERTIFICAC. ENTIDADE BANCARIA	SALDO SEGUN LIBROS CORPORACION	APUNTES PTES.	
					+	-
1	BBVA	0182/6219/51/0011505884	354.889,75	354.848,67		41,08
2	ABANCA	2080/0163/85/3110000423	6.507.619,09	6.507.329,77		289,32
3	ABANCA	2080/0163/82/3110060394	25.198.096,91	26.294.594,76	1.096.497,85	
4	ABANCA	2080/0163/85/3110060536	3.002,76	3.000,00		2,76
5	ABANCA	2080/0163/80/3110060554	5.003,81	5.000,00		3,81
6	ABANCA	2080/0163/83/3110060563	30.003,05	30.000,00		3,05
7	ABANCA	2080/0163/81/3110060590	15.011,12	15.000,00		11,12
8	ABANCA	2080/0163/81/3110060607	2.502,27	2.500,00		2,27

Lugo, a 31 de diciembre 2.014

LA DIPUTADA DELEGADA
DE ECONOMÍA, RECAUDACION Y HACIENDA,

EL TESORERO,

LA INTERVENTORA,

DOCUMENTO DE CONCILIACION

DEPUTACION PROVINCIAL DE LUGO (Intervencion)

Nº ORDEN: 1	ENTIDAD FINANCIERA: BBVA Nº CTA: 0182/6219/51/0011505884	FECHA: 31-12-14
----------------	---	--------------------

A) SALDO A 31-12-14 S/ CERTIFICACION BANCARIA					354.889,75
Aumentos/disminuciones(Ingresos/pagos), realizados por la corporación no correspondidos por la entidad financiera:					
FECHA	Nº.INTERV.	CONCEPTO/APLICACIÓN	IMPORTE	INGRESOS(+)	PAGOS(-)
SALDO DE CONCILIACION					A 354.889,75

B) SALDO A 31-12-14 S/ BALANCE DE SITUACIÓN					354.848,67
Aumentos/disminuciones (ingresos/pagos), realizados por la entidad financiera no correspondidos por la corporación:					
FECHA		IMPORTE	INGRESOS(+)	PAGOS(-)	
09/12/14		25,00	25,00		
09/12/14		16,08	16,08		
SALDO DE CONCILIACION					B 354.889,75

A

354.889,75

=

B

354.889,75

LA DIPUTADA DELEGADA DE
ECONOMÍA, RECAUDACION Y HACIENDA,

EL TESORERO,

LA INTERVENTORA,



DOCUMENTO DE CONCILIACION

DEPUTACION PROVINCIAL DE LUGO (Intervencion)

Nº ORDEN:
2ENTIDAD FINANCIERA: ABANCA
Nº CTA: 2080/0163/85/3110000423FECHA:
31-12-14**A) SALDO A 31-12-14 S/ CERTIFICACION BANCARIA**

6.507.619,09

Aumentos/disminuciones(Ingresos/pagos), realizados por la corporación no correspondidos por la entidad financiera:

FECHA	Nº.INTERV.	CONCEPTO/APLICACIÓN	IMPORTE	INGRESOS(+)	PAGOS(-)
30/12/14	P:14/11651	1690 1600055	104,16		104,16
30/12/14	P:14/11651	3300 1600055	34,72		34,72
30/12/14	P:14/11652	1720 16000	104,16		104,16
30/12/14	PNP:14/3510	20030	42,63		42,63
			(PARTE)		

SALDO DE CONCILIACION

A

6.507.333,42

B) SALDO A 31-12-14 S/ BALANCE DE SITUACIÓN

6.507.329,77

Aumentos/disminuciones (ingresos/pagos), realizados por la entidad financiera no correspondidos por la corporación:

FECHA	IMPORTE	INGRESOS(+)	PAGOS(-)
30/12/14	3,65	3,65	

SALDO DE CONCILIACION

B

6.507.333,42

A

6.507.333,42

=

B

6.507.333,42

LA DIPUTADA DELEGADA DE
ECONOMÍA, RECAUDACION Y HACIENDA,

EL TESORERO,

LA INTERVENTORA,



DOCUMENTO DE CONCILIACION

DEPUTACION PROVINCIAL DE LUGO (Intervencion)

Nº ORDEN:
3ENTIDAD FINANCIERA: ABANCA
Nº CTA: 2080/0163/82/3110060394FECHA:
31-12-14

A) SALDO A 31-12-14 S/ CERTIFICACION BANCARIA						25.198.096,91
Aumentos/disminuciones(Ingresos/pagos), realizados por la corporación no correspondidos por la entidad financiera:						
FECHA	Nº.INTERV.	CONCEPTO/APLICACIÓN	IMPORTE	INGRESOS(+)	PAGOS(-)	
31/12/14	6680	50001	1.096.802,88	1.096.802,88		
		DEVOL.ENERO/15 FORM.EN DIC.	282,86		282,86	
SALDO DE CONCILIACION			A			26.294.616,93

B) SALDO A 31-12-14 S/ BALANCE DE SITUACIÓN						26.294.594,76
Aumentos/disminuciones (ingresos/pagos), realizados por la entidad financiera no correspondidos por la corporación:						
FECHA			IMPORTE	INGRESOS(+)	PAGOS(-)	
03/12/14			22,17	22,17		
SALDO DE CONCILIACION			B			26.294.616,93

A

26.294.616,93

=

B

26.294.616,93

LA DIPUTADA DELEGADA DE
ECONOMÍA, RECAUDACION Y HACIENDA,

EL TESORERO,

LA INTERVENTORA,



DOCUMENTO DE CONCILIACION

DEPUTACION PROVINCIAL DE LUGO (Intervencion)

Nº ORDEN: 4	ENTIDAD FINANCIERA: ABANCA Nº CTA: 2080 0163 85 3110060536	FECHA: 31-12-2014
-----------------------	--	-----------------------------

A) SALDO A 31-12-2014 S/ CERTIFICACION BANCARIA					3.002,76
Aumentos/disminuciones(Ingresos/pagos), realizados por la corporación no correspondidos por la entidad financiera:					
FECHA	Nº.INTERV.	CONCEPTO/APLICACIÓN	IMPORTE	INGRESOS(+)	PAGOS(-)
SALDO DE CONCILIACION					A 3.002,76

B) SALDO A 31-12-2014 S/ BALANCE DE SITUACIÓN					3.000,00
Aumentos/disminuciones (ingresos/pagos), realizados por la entidad financiera no correspondidos por la corporación:					
FECHA		IMPORTE	INGRESOS(+)	PAGOS(-)	
31/12/14		2,76	2,76		
SALDO DE CONCILIACION					B 3.002,76

A		B	
3.002,76	=	3.002,76	

LA DIPUTADA DELEGADA DE
ECONOMÍA, RECAUDACION Y HACIENDA,



EL TESORERO,



LA INTERVENTORA,




DOCUMENTO DE CONCILIACION

DEPUTACION PROVINCIAL DE LUGO (Intervencion)

Nº ORDEN: 5	ENTIDAD FINANCIERA: ABANCA Nº CTA: 2080 0163 80 3110060554	FECHA: 31-12-2014
----------------	---	----------------------

A) SALDO A 31-12-2014 S/ CERTIFICACION BANCARIA					5.003,81
Aumentos/disminuciones(Ingresos/pagos), realizados por la corporación no correspondidos por la entidad financiera:					
FECHA	Nº.INTERV.	CONCEPTO/APLICACIÓN	IMPORTE	INGRESOS(+)	PAGOS(-)
SALDO DE CONCILIACION					5.003,81

B) SALDO A 31-12-2014 S/ BALANCE DE SITUACIÓN					5.000,00
Aumentos/disminuciones (ingresos/pagos), realizados por la entidad financiera no correspondidos por la corporación:					
FECHA			IMPORTE	INGRESOS(+)	PAGOS(-)
31/12/14			3,81	3,81	
SALDO DE CONCILIACION					5.003,81

A

5.003,81

=

B

5.003,81

LA DIPUTADA DELEGADA DE
ECONOMÍA, RECAUDACION Y HACIENDA,



EL TESORERO,



LA INTERVENTORA,




DOCUMENTO DE CONCILIACION

DEPUTACION PROVINCIAL DE LUGO (Intervencion)

Nº ORDEN: 6	ENTIDAD FINANCIERA: ABANCA Nº CTA: 2080 0163 83 3110060563	FECHA: 31-12-2014
----------------	---	----------------------

A) SALDO A 31-12-2014 S/ CERTIFICACION BANCARIA					30.003,05
Aumentos/disminuciones(Ingresos/pagos), realizados por la corporación no correspondidos por la entidad financiera:					
FECHA	Nº.INTERV.	CONCEPTO/APLICACIÓN	IMPORTE	INGRESOS(+)	PAGOS(-)
SALDO DE CONCILIACION			A	30.003,05	

B) SALDO A 31-12-2014 S/ BALANCE DE SITUACIÓN					30.000,00
Aumentos/disminuciones (ingresos/pagos), realizados por la entidad financiera no correspondidos por la corporación:					
FECHA		IMPORTE	INGRESOS(+)	PAGOS(-)	
29/12/14		27,00			-27,00
31/12/14		30,05	30,05		
SALDO DE CONCILIACION			B	30.003,05	

A

30.003,05

=

B

30.003,05

LA DIPUTADA DELEGADA DE
ECONOMÍA, RECAUDACION Y HACIENDA,



EL TESORERO,



LA INTERVENTORA,




DOCUMENTO DE CONCILIACION

DEPUTACION PROVINCIAL DE LUGO (Intervencion)


Nº ORDEN: 7	ENTIDAD FINANCIERA: ABANCA Nº CTA: 2080 0163 81 3110060590	FECHA: 31-12-2014
----------------	---	----------------------

A) SALDO A 31-12-2014 S/ CERTIFICACION BANCARIA					15.011,12
Aumentos/disminuciones(Ingresos/pagos), realizados por la corporación no correspondidos por la entidad financiera:					
FECHA	Nº.INTERV.	CONCEPTO/APLICACIÓN	IMPORTE	INGRESOS(+)	PAGOS(-)
SALDO DE CONCILIACION			A	15.011,12	

B) SALDO A 31-12-2014 S/ BALANCE DE SITUACIÓN					15.000,00
Aumentos/disminuciones (ingresos/pagos), realizados por la entidad financiera no correspondidos por la corporación:					
FECHA		IMPORTE	INGRESOS(+)	PAGOS(-)	
31/12/14		11,12	11,12		
SALDO DE CONCILIACION			B	15.011,12	

A		B
15.011,12	=	15.011,12

LA DIPUTADA DELEGADA DE
ECONOMÍA, RECAUDACION Y HACIENDA,



EL TESORERO,



LA INTERVENTORA,




DOCUMENTO DE CONCILIACION

DEPUTACION PROVINCIAL DE LUGO (Intervencion)

Nº ORDEN: 8	ENTIDAD FINANCIERA: ABANCA Nº CTA: 2080 0163 81 3110060607	FECHA: 31-12-2014
----------------	---	----------------------

A) SALDO A 31-12-2014 S/ CERTIFICACION BANCARIA					2.502,27
Aumentos/disminuciones(Ingresos/pagos), realizados por la corporación no correspondidos por la entidad financiera:					
FECHA	Nº.INTERV.	CONCEPTO/APLICACIÓN	IMPORTE	INGRESOS(+)	PAGOS(-)
SALDO DE CONCILIACION					A
					2.502,27

B) SALDO A 31-12-2014 S/ BALANCE DE SITUACIÓN					2.500,00
Aumentos/disminuciones (ingresos/pagos), realizados por la entidad financiera no correspondidos por la corporación:					
FECHA		IMPORTE	INGRESOS(+)	PAGOS(-)	
31/12/14		2,27	2,27		
SALDO DE CONCILIACION					B
					2.502,27

A

2.502,27

=

B

2.502,27

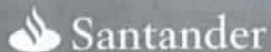
LA DIPUTADA DELEGADA DE
ECONOMÍA, RECAUDACION Y HACIENDA,


EL TESORERO,



LA INTERVENTORA,



DOSITEO MEILAN CASTRO, con NIF 33.818.675G, en calidad de Apoderado Gestor de Operativa Interna del Banco Santander, SA, en su Oficina Principal de Lugo, sita en Plaza de Santo Domingo, núm. 19

HACE CONSTAR:

Que **DIPUTACION DE LUGO**, con CIF **P2700000I**, mantiene abierta la siguiente cuenta numerada en esta Oficina Principal del Banco Santander, SA., en Lugo, sita en Plaza de Santo Domingo, núm. 19

IBAN: ES28 0049 0091 0625 1005 6852

SWIFT: BSCHEMMXXX

Que dicha cuenta mantenía a la fecha 31 de Diciembre de 2.014 un saldo acreedor de DIECINUEVE MIL SEISCIENTOS OCHENTA Y DOS EUROS CON CINCUENTA Y CINCO CENTIMOS **(19.682,55 €)**.

Y para que surta los efectos oportunos, se expide el presente en Lugo, a dos de Enero de 2.015

BANCO SANTANDER, SA
0049-0091.-LUGO O.P.-Plaza de Santo Domingo, núm. 19
p.p.



Banco Santander, S.A.

= 2 ENE. 2015

0049-0091 -Plaza Santo Domingo, 19
LUGO



CAIXA RURAL
GALEGA

S.Coop de Crédito Ltda.

CIF F-27005164

Montero Rios, 24-26

27002 LUGO

Teléfono/FAX 982280220/982280818

E-Mail caixa.rurallugo@cajarural.com

D. ÓSCAR HIEBRA SEIJAS Interventor de CAIXA RURAL GALEGA en su Oficina O.P. Urbana 1 de Lugo,

CERTIFICA : Que de acuerdo con los datos que constan en nuestros registros contables e informáticos, nuestro cliente “**EXCMA. DIPUTACIÓN PROVINCIAL DE LUGO**”, titular de la cuenta corriente con C.C.C. 3070-0001-26-1137292726 presenta a fecha **31 de Diciembre de 2.014** un saldo a su favor de **4.071.501,36 Euros** (cuatro millones setenta y un mil quinientos un Euros con treinta y seis ctmos.).

Y para que así conste, a instancia de la parte interesada expido el presente Certificado en Lugo, a 12 de enero de 2015.





OFICINA 08685
CENTRO DE INSTITUCIONES GALICIA
C. FRAY ROSENDO SALVADO, 8
15701 SANTIAGO DE COMPOSTELA
Tel. 881030700
Fax. 98 1590519

31 de diciembre de 2014

DEPUTACION DE LUGO

08685/00

SAN MARCOS, 8 DPTO. TESORERIA
27001 LUGO

El apoderado de Caixabank, S.A., JUAN ANTONIO GARCÍA GALVEZ

CERTIFICA

que la entidad DEPUTACION DE LUGO con CIF número P27000001, es titular de la cuenta corriente a la vista con identificador IBAN ES43 2100 2183 5102 0012 3993 abierta en la oficina 2183, y acredita el día 31.12.2014 un saldo de 1.397.841,33 euros.

Caixabank, S.A. emite esta certificación el día 31.12.2014, para que así conste a los efectos oportunos y, a petición del interesado.

Por Caixabank, S. A.

Caixabank, S. A.
Av. Diagonal, 621
08028 BARCELONA



DON JUAN ASÚA MADARIAGA, en nombre y representación del "BANCO BILBAO VIZCAYA ARGENTARIA, S.A."

CERTIFICA:

Que según los datos que constan en nuestros registros contables, la cuenta **CORRIENTE 0182 6219 51 0011505884** abierta a nombre de:
DIPUTACION PROVINCIAL DE LUGO

tiene a fecha **31-12-2014** un saldo **A SU FAVOR** por un importe de **354889,75** EURO
TRESCIENTOS CINCUENTA Y CUATRO MIL OCHOCIENTOS OCHENTA Y NUEVE CON SETENTA Y CINCO

CON LIMITE DE **0,00**
CERO

Y para que conste y a petición del interesado, se expide el presente certificado. **02 DE ENERO DE 2015**



TITULARES
DIPUTACION PROVINCIAL DE LUGO

OFICINA

LUGO-INSTITUCIONES

FECHA

31-12-14

CODIGO CUENTA CLIENTE

ENTIDAD OFICINA D.C. CUENTA

0182 6219 51 001 1505884

059/01 42 0005884 01 20150102 005401



902 301 000
WWW.grupobancopopular.es

El **BANCO POPULAR ESPAÑOL S.A.**, Oficina Principal en LUGO (8911) y en su nombre y representación D. M^a Milagros CABIDO FERNANDEZ y Dn. Manuel RUBIDO MENENDEZ

CERTIFICA

Que la cuenta número 0075 8911 24 0660000576, abierta a nombre de **EXCELENTÍSIMA DIPUTACIÓN PROVINCIAL DE LUGO**, presenta un saldo a su favor a día 31 de diciembre de 2014 de Setecientos Treinta y Ocho mil Novecientos Trece Euros con siete céntimos (738.913,07€)

El tipo de interés aplicable desde el 04/12/2014 es, 0,40%TAE con liquidación trimestral.

Y, para que conste a los efectos oportunos, se expide la presente en Lugo, a 12 de enero de 2015.



BANCO POPULAR ESPAÑOL, S. A.
R.P.




JOSE ENRIQUE VILELA PLAZA, APODERADO DEL BANCO SANTANDER, S.A.,

CERTIFICA

Que la cuenta corriente número 0030-6046-42-0375101273, abierta en la Sucursal de LUGO, CL SAN MARCOS, 3 a nombre de DIPUTACIÓN PROVINCIAL DE LUGO, CIF. P-2700000I, presentaba al día 31 de Diciembre de 2.014, un saldo acreedor de //241.724,60//€ (DOSCIENTOS CUARENTA Y UN MIL SETECIENTOS VEINTICUATRO EUROS CON SESENTA CÉNTIMOS).

Y PARA QUE ASÍ CONSTE Y SURTA LOS EFECTOS OPORTUNOS, SE EXPIDE EL PRESENTE EN LUGO A 13 DE ENERO DOS MIL QUINCE.



DON JUAN ASÚA MADARIAGA, en nombre y representación del "BANCO BILBAO VIZCAYA ARGENTARIA, S.A."

CERTIFICA:

Que según los datos que constan en nuestros registros contables, la cuenta **CORRIENTE 0182 6219 51 0200270779** abierta a nombre de: **DIPUTACION PROVINCIAL DE LUGO**

tiene a fecha **31-12-2014** un saldo **A SU FAVOR** por un importe de **31930,87** EURO
TREINTA Y UN MIL NOVECIENTOS TREINTA CON OCHENTA Y SIETE

CON LIMITE DE 0,00
CERO

Y para que conste y a petición del interesado, se expide el presente certificado. **02 DE ENERO DE 2015**



TITULARES
DIPUTACION PROVINCIAL DE LUGO

OFICINA

LUGO-INSTITUCIONES

FECHA

31-12-14

CODIGO CUENTA CLIENTE

ENTIDAD	OFICINA	D.C.	CUENTA
0182	6219	51	020 0270779

//ABANCA

CERTIFICADO

BIC DE ABANCA Corporación Bancaria S.A.
(CÓDIGO IDENTIFICACIÓN BANCARIA)
CAGLESMMXXX

LUGAR Y FECHA

BETANZOS a 05-01-2015

ABANCA Corporación Bancaria S.A. con NIF A70302039, CERTIFICA: Que de conformidad con los datos que obran en nuestro poder,

DIPUTACION PROVINCIAL DE LUGO

P2700000I

a 31-12-2014, figura como titular de la siguiente cuenta:

Nº PRODUCTO	Nº TITULARES	SALDO	MONEDA
CCC: 2080-0163-85-3110000423 IBAN ES04 2080 0163 8531 1000 0423	1	6.507.619,09	EUR

Y para que conste, y a los efectos oportunos, expido la presente certificación, en el lugar y fecha arriba indicados.

Por ABANCA Corporación Bancaria S.A.

Mod. 30025-01A-1034 E0713



ABANCA Corporación Bancaria S.A. (I.a EN710ADP) NIF A70302039 - I.R.M. A Caruña, T. 5.426, F. 1, H. C-47.803, Insc. 1ª - Dem. Social: 15300. Balanzas: s/ Carlos Claudio Peña nº 2 - Nº BIC 2080 - www.abanca.com

//ABANCA

CERTIFICADO

BIC DE ABANCA Corporación Bancaria S.A.
(CÓDIGO IDENTIFICACIÓN BANCARIA)
CAGLESMMXXX

LUGAR Y FECHA

BETANZOS a 05-01-2015

ABANCA Corporación Bancaria S.A. con NIF A70302039, CERTIFICA: Que de conformidad con los datos que obran en nuestro poder,

DIPUTACION PROVINCIAL DE LUGO

P27000001

a 31-12-2014, figura como titular de la siguiente cuenta:

Nº PRODUCTO	Nº TITULARES	SALDO	MONEDA
CCC: 2080-0152-66-3110001425 IBAN ES36 2080 0152 6631 1000 1425	1	3.744,14	EUR

Y para que conste, y a los efectos oportunos, expido la presente certificación, en el lugar y fecha arriba indicados.

Por ABANCA Corporación Bancaria S.A.

Mod. 30025-014-1004 - E0113



//ABANCA

CERTIFICADO

BIC DE ABANCA Corporación Bancaria S.A.
(CÓDIGO IDENTIFICACIÓN BANCARIA)
CAGLESMMXXX

LUGAR Y FECHA

BETANZOS a 05-01-2015

ABANCA Corporación Bancaria S.A. con NIF A70302039, **CERTIFICA:** Que de conformidad con los datos que obran en nuestro poder,

DIPUTACION PROVINCIAL DE LUGO

P27000001

a 31-12-2014, figura como titular de la siguiente cuenta:

Nº PRODUCTO	Nº TITULARES	SALDO	MONEDA
CCC: 2080-0163-84-3110060367 IBAN ES23 2080 0163 8431 1006 0367	1	159.863,11	EUR

Y para que conste, y a los efectos oportunos, expido la presente certificación, en el lugar y fecha arriba indicados.

Por ABANCA Corporación Bancaria S.A.

Mod. 30025-01A-1034 EB112



//ABANCA

CERTIFICADO

BIC DE ABANCA Corporación Bancaria S.A.
(CÓDIGO IDENTIFICACION BANCARIA)
CAGLESMMXXX

LUGAR Y FECHA

BETANZOS a 08-01-2015

ABANCA Corporación Bancaria S.A. con NIF A70302039, CERTIFICA: Que de conformidad con los datos que obran en nuestro poder,

DIPUTACION PROVINCIAL DE LUGO

P2700000I

a 31-12-2014, figura como titular de la siguiente cuenta:

Nº PRODUCTO	Nº TITULARES	SALDO	MONEDA
CCC: 2080-0163-82-3110060394 IBAN ES97 2080 0163 8231 1006 0394	1	25.198.096,91	EUR

Y para que conste, y a los efectos oportunos, expido la presente certificación, en el lugar y fecha arriba indicados.

Por ABANCA Corporación Bancaria S.A.

Mod. 30025-01A-1034 E0113





”la Caixa”

Almudena García Herrero, Directora de Banca Instituciones Coruña – Lugo del centro 8685, CENTRO DE INSTITUCIONES GALICIA, apoderada de CaixaBank, S.A., inscrita con el número 2100 en el Registro de Entidades Financieras del Banco de España, figurando asimismo inscrita en el Registro Mercantil de Barcelona al tomo 42657, folio 33, hoja B-41.232, con número de identificación fiscal A-08663619 y domiciliada en Barcelona, Avenida Diagonal 621

CERTIFICA

Que la entidad DEPUTACION DE LUGO, con CIF número P3601700B, es titular Individual de Cuenta Recaudadora con código IBAN ES61 2100 2183 5002 0027 2710, abierta en la oficina 2183.

Dicho depósito acredita en fecha 31/12/2014 un saldo de CERO EUROS (0,00 €).

Y para que así conste y surta efecto ante quien proceda, a petición del interesado, expide la presente certificación en Lugo a 13/01/2015.

CAIXABANK, S.A.
8685, CENTRO DE INSTITUCIONES GALICIA



BANCO PASTOR, S.A., sucursal de LUGO O.P. con domicilio en REINA , 4 y en su nombre y representación D. FERNANDO GARCIA ARIAS y DÑA. M^a LUISA BALSEIRO SOTO, con poderes suficientes para este acto,

HACEN CONSTAR

Que, según antecedentes que obran en esta Entidad, EXCMA DIPUTACION PROVINCIAL DE LUGO , con NIF P2700000I es titular de la cuenta corriente nº 02388106530660000369 abierta en la sucursal de LUGO O.P. con un saldo a fecha 31 de Diciembre de 2014 de //3.933.469,75 euros// (tres millones novecientos treinta y tres mil cuatrocientos sesenta y nueve euros con setenta y cinco céntimos)

Para que conste y a los efectos oportunos, se emite el presente en Lugo a 13 de Enero de 2015.

BANCO PASTOR,S.A.
P.P.



DON JUAN ASÚA MADARIAGA, en nombre y representación del "BANCO BILBAO VIZCAYA ARGENTARIA, S.A."

CERTIFICA:

Que según los datos que constan en nuestros registros contables, la cuenta **CORRIENTE 0182 6219 51 0711500107** abierta a nombre de:
DIPUTACION PROVINCIAL DE LUGO

tiene a fecha **31-12-2014** un saldo **A SU FAVOR** por un importe de **150341,50** EURO
CIENTO CINCUENTA MIL TRESCIENTOS CUARENTA Y UNO CON CINCUENTA

CON LIMITE DE **0,00**
CERO

Y para que conste y a petición del interesado, se expide el presente certificado. **02 DE ENERO DE 2015**



TITULARES
DIPUTACION PROVINCIAL DE LUGO

OFICINA

LUGO-INSTITUCIONES

FECHA

31-12-14

CODIGO CUENTA CLIENTE

ENTIDAD OFICINA D.C. CUENTA

0182 6219 51 071 1500107

059/01 42 0005900 01 20150102 005903

//ABANCA

CERTIFICADO

BIC DE ABANCA Corporación Bancaria S.A.
(CODIGO IDENTIFICACION BANCARIA)
CAGLESMXXX

LUGAR Y FECHA
BETANZOS a 15-01-2015

ABANCA Corporación Bancaria S.A. con NIF A70302039, CERTIFICA: Que de conformidad con los datos que obran en nuestro poder,

DIPUTACION PROVINCIAL DE LUGO

P2700000I

a 31-12-2014, figura como titular de la siguiente cuenta:

Nº PRODUCTO	Nº TITULARES	SALDO	MONEDA
CCC: 2080-0163-87-3810044844 IBAN ES32 2080 0163 8738 1004 4844	1	9.000.000,00	EUR

Y para que conste, y a los efectos oportunos, expido la presente certificación, en el lugar y fecha arriba indicados.

Por ABANCA Corporación Bancaria S.A.



//ABANCA

CERTIFICADO

BIC DE ABANCA Corporación Bancaria S.A.
(CÓDIGO IDENTIFICACIÓN BANCARIA)
CAGLEMMXXX

LUGAR Y FECHA
BETANZOS a 15-01-2015

ABANCA Corporación Bancaria S.A. con NIF A70302039, CERTIFICA: Que de conformidad con los datos que obran en nuestro poder,

DIPUTACION PROVINCIAL DE LUGO P2700000I

a 31-12-2014, figura como titular de la siguiente cuenta:

Nº PRODUCTO	Nº TITULARES	SALDO	MONEDA
CCC: 2080-0163-81-3810044853 IBAN ES64 2080 0163 8138 1004 4853	1	4.000.000,00	EUR

Y para que conste, y a los efectos oportunos, expido la presente certificación, en el lugar y fecha arriba indicados.

Por ABANCA Corporación Bancaria S.A.

Mod. 30025-01A-104 EBT13



//ABANCA

CERTIFICADO

BIC DE ABANCA Corporación Bancaria S.A.
(CÓDIGO IDENTIFICACIÓN BANCARIA)
CAGLEMMXXX

LUGAR Y FECHA

BETANZOS a 15-01-2015

ABANCA Corporación Bancaria S.A. con NIF A70302039, **CERTIFICA:** Que de conformidad con los datos que obran en nuestro poder,

DIPUTACION PROVINCIAL DE LUGO

P2700000I

a 31-12-2014, figura como titular de la siguiente cuenta:

Nº PRODUCTO	Nº TITULARES	SALDO	MONEDA
CCC: 2080-0163-82-3810044862 IBAN ES50 2080 0163 8238 1004 4862	1	2.000.000,00	EUR

Y para que conste, y a los efectos oportunos, expido la presente certificación, en el lugar y fecha arriba indicados.

Por ABANCA Corporación Bancaria S.A.



//ABANCA

CERTIFICADO

BIC DE ABANCA Corporación Bancaria S.A.
(CÓDIGO IDENTIFICACIÓN BANCARIA)
CAGLEMMXXX

LUGAR Y FECHA

BETANZOS a 15-01-2015

ABANCA Corporación Bancaria S.A. con NIF A70302039, CERTIFICA: Que de conformidad con los datos que obran en nuestro poder,

DIPUTACION PROVINCIAL DE LUGO

P2700000I

a 31-12-2014, figura como titular de la siguiente cuenta:

Nº PRODUCTO	Nº TITULARES	SALDO	MONEDA
CCC: 2080-0163-85-3810044871 IBAN ES09 2080 0163 8538 1004 4871	1	1.000.000,00	EUR

Y para que conste, y a los efectos oportunos, expido la presente certificación, en el lugar y fecha arriba indicados.

Por ABANCA Corporación Bancaria S.A.

Mod. 30025-01A-1004 E0713



//ABANCA

CERTIFICADO

BIC DE ABANCA Corporación Bancaria S.A.
(CÓDIGO IDENTIFICACIÓN BANCARIA)
CAGLESMMXXX

LUGAR Y FECHA
BETANZOS a 05-01-2015

ABANCA Corporación Bancaria S.A. con NIF A70302039, **CERTIFICA:** Que de conformidad con los datos que obran en nuestro poder,

DIPUTACION PROVINCIAL DE LUGO

P2700000I

a 31-12-2014, figura como titular de la siguiente cuenta:

Nº PRODUCTO	Nº TITULARES	SALDO	MONEDA
CCC: 2080-0163-85-3110060536 IBAN ES54 2080 0163 8531 1006 0536	2	3.002,76	EUR

Y para que conste, y a los efectos oportunos, expido la presente certificación, en el lugar y fecha arriba indicados.

Por ABANCA Corporación Bancaria S.A.



Med. 30035-01A-1034 E0113

//ABANCA

CERTIFICADO

BIC DE ABANCA Corporación Bancaria S.A.
(CÓDIGO IDENTIFICACIÓN BANCARIA)
CAGLESMMXXX

LUGAR Y FECHA
BETANZOS a 05-01-2015

ABANCA Corporación Bancaria S.A. con NIF A70302039, CERTIFICA: Que de conformidad con los datos que obran en nuestro poder,

DIPUTACION PROVINCIAL DE LUGO

P2700000I

a 31-12-2014, figura como titular de la siguiente cuenta:

Nº PRODUCTO	Nº TITULARES	SALDO	MONEDA
CCC: 2080-0163-80-3110060554 IBAN ES72 2080 0163 8031 1006 0554	2	5.003,81	EUR

Y para que conste, y a los efectos oportunos, expido la presente certificación, en el lugar y fecha arriba indicados.

Por ABANCA Corporación Bancaria S.A.

Mod. 30025-01A-1034 - E0713



//ABANCA

CERTIFICADO

BIC DE ABANCA Corporación Bancaria S.A.
(CÓDIGO IDENTIFICACIÓN BANCARIA)
CAGLESMXXX

LUGAR Y FECHA

BETANZOS a 05-01-2015

ABANCA Corporación Bancaria S.A. con NIF A70302039, **CERTIFICA:** Que de conformidad con los datos que obran en nuestro poder,

DIPUTACION PROVINCIAL DE LUGO

P2700000I

a 31-12-2014, figura como titular de la siguiente cuenta:

Nº PRODUCTO	Nº TITULARES	SALDO	MONEDA
CCC: 2080-0163-83-3110060563 IBAN ES31 2080 0163 8331 1006 0563	2	30.003,05	EUR

Y para que conste, y a los efectos oportunos, expido la presente certificación, en el lugar y fecha arriba indicados.

Por ABANCA Corporación Bancaria S.A.

Mod. 30025-01A-10M E0713



//ABANCA

CERTIFICADO

BIC DE ABANCA Corporación Bancaria S.A.
(CÓDIGO IDENTIFICACIÓN BANCARIA)
CAGLEMMXXX

LUGAR Y FECHA

BETANZOS a 05-01-2015

ABANCA Corporación Bancaria S.A. con NIF A70302039, CERTIFICA: Que de conformidad con los datos que obran en nuestro poder,

DIPUTACION PROVINCIAL DE LUGO

P2700000I

a 31-12-2014, figura como titular de la siguiente cuenta:

Nº PRODUCTO	Nº TITULARES	SALDO	MONEDA
CCC: 2080-0163-81-3110060590 IBAN ES08 2080 0163 8131 1006 0590	2	15.011,12	EUR

Y para que conste, y a los efectos oportunos, expido la presente certificación, en el lugar y fecha arriba indicados.

Por ABANCA Corporación Bancaria S.A.

Mod. 30025-01A-1034 E0113



//ABANCA

CERTIFICADO

BIC DE ABANCA Corporación Bancaria S.A.
(CÓDIGO IDENTIFICACIÓN BANCARIA)
CAGLESMMXXX

LUGAR Y FECHA

BETANZOS a 05-01-2015

ABANCA Corporación Bancaria S.A. con NIF A70302039, CERTIFICA: Que de conformidad con los datos que obran en nuestro poder,

DIPUTACION PROVINCIAL DE LUGO

P27000001

a 31-12-2014, figura como titular de la siguiente cuenta:

Nº PRODUCTO	Nº TITULARES	SALDO	MONEDA
CCC: 2080-0163-81-3110060607 IBAN ES34 2080 0163 8131 1006 0607	1	2.502,27	EUR

Y para que conste, y a los efectos oportunos, expido la presente certificación, en el lugar y fecha arriba indicados.

Por ABANCA Corporación Bancaria S.A.

Mod. 30025-01A-1034 ED113





DEPUTACIÓN DE LUGO

CUENTA GENERAL 2014

MEMORIA (ART. 211.a)





MEMORIA 2014 - (ART. 211-a)

La presente memoria se refiere a lo dispuesto en el art. 211-a del Real Decreto Legislativo 2/2004, de 5 de marzo, por el que se aprueba el texto refundido de la Ley Reguladora de las Haciendas Locales:

“Los municipios de más de 50.000 habitantes y las demás Entidades locales de ámbito superior acompañarán a la Cuenta General:

a) Una Memoria justificativa del coste y rendimiento de los servicios públicos.”

Los presupuestos para 2014 pretenden ser un instrumento mediante el cual obtener un adecuado nivel de satisfacción de las necesidades y de prestación de servicios que la Diputación debe ofrecer en la provincia. Ello implica, entre otros objetivos, mantener una serie de servicios por motivaciones sociales, de fomento de empleo, de bienestar comunitario, culturales, deportivas, turísticas, de infraestructuras viarias, etc., poniendo en un plano secundario la valoración económica a la hora de considerar su rendimiento. Por todo ello el estudio de costes que valora la rentabilidad económica es sustituido por el valor social, de bienestar comunitario o cultural que supone mantener el servicio, o por el coste social que soportaría la provincia de no atender las necesidades que cubren los mismos. Ello no supone olvidar los principios de economía y eficiencia que se pretende dirijan la gestión y ejecución del gasto en los mismos, es decir, de racionalización en el gasto público, como complemento indispensable a la eficacia y rentabilidad social buscados.

Por todo ello, a la hora de valorar económicamente los servicios públicos, nos referimos exclusivamente al gasto presupuestario que suponen y que se refleja por las obligaciones reconocidas. El rendimiento económico aparece recogido en los derechos reconocidos, y así, en los servicios públicos que presta esta Diputación, tenemos:

Ejercicio: 2014 - Importes liquidados durante el ejercicio:

Código Programa	Servicio	Obligaciones Reconocidas	Derechos Reconocidos
1350	Cons. Prov. Extinción de incendios	2.077.775,80	
1351	Outros servicios de extinción incendios	446.464,13	



DEPUTACIÓN DE LUGO

Código Programa	Servicio	Obligaciones Reconocidas	Derechos Reconocidos
1690	Servicios de bienestar comunitario	3.318.240,65	
1720	Protección y mejora medio ambiente	840.239,97	
1722	Lugo2 provincial	2.613.627,93	1.497.742,72
1724	Reservas de Biosfera. Terras do Miño	13.976,84	
1725	Reservas de Biosfera. Terras de Ancares	15.911,50	
1729	Centros de interpretación	295.955,52	
2310	Acción social	2.149.036,06	
2311	Igualdad	51.892,18	
2410	Fomento de empleo	942.590,29	
2411	Pacto Provincial polo Emprego	7.028,24	
2412	Pograma LugoJob	222.122,57	175.536,86
2413	Centro de Artesanía y diseño	1.392.980,56	15.201,90
3221	C. E. Audiovisuales	1.581.520,64	
3231	Enseñanzas universitarias	458.784,63	
3330	Museo Provincial	1.916.368,71	
3331	Museo S. Payo Narla	119.037,90	
3332	Museo de Tor	170.499,89	
3333	Museo do Mar	84.383,18	
3300-3340	Cultura	2.926.694,16	
3341	Serv. De Publicaciones	35.624,75	5.405,77
3370	Juventud	62.246,42	
3410	Promoción y fomento del deporte	4.223.127,73	
3420	Palacio de deportes	403.688,85	1.654,80
3421	Escuela de Piragüismo	17.648,08	
4120	Granja "Gayoso Castro"	3.767.990,42	154.732,96
4190	Agricultura, ganadería y pesca	371.936,67	
4300-4310-4320	Turismo	1.167.497,11	
4321	Rutas fluviales	548.959,76	202.974,52
4330	Desenvolvemento empresarial	183.935,49	
4500-4530	Infraestructuras. Carreteras	6.735.883,22	
4540	Infraest. Interés vecinal	1.514.021,10	
4630	Investig. Científica, técnica y aplicada	86.461,00	
4910	Sociedad de la información	29.328,24	
4911	Innovate 2	1.377.877,69	1.209.450,00
9201	Parque Móbil (Rep. Infraest. Munic.)	2.581.642,46	
9202	Servicio de formación	305.743,39	33.182,40
9230	Información básica y estadística	21.778,79	
9240-9250	Participación y atención ciudadana	342.080,01	
9320	Recaudación	1.600.632,81	1.686.739,39

De todas formas, a la hora de valorar presupuestariamente los servicios anteriormente referenciados es preciso indicar que las obligaciones reconocidas no reflejan el impacto presupuestario total de los mismos, ya que no recogen el gasto indirecto que suponen en los centros mediales, que en algunos casos es muy importante por el alto porcentaje de recursos de los servicios centrales que



DEPUTACIÓN DE LUGO

absorbe su gestión; tampoco contemplan los gastos por ayudas sociales del personal que se contabilizan en partidas únicas para todo el personal de la Diputación.

Como resumen, reiterar que la valoración, tanto del coste como del rendimiento, no cabe ceñirla a aspectos puramente económicos, sino que aquella ha de ser global, teniendo en cuenta las sustantivas razones sociales, de bienestar comunitario, culturales o de servicio público.

Lugo, 6 de mayo de 2015.

LA INTERVENTORA,



Rosa Abelleira Fernández



DEPUTACIÓN DE LUGO

CUENTA GENERAL 2014

MEMORIA (ART. 211.b)





DEPUTACIÓN DE LUGO

MEMORIA 2.014 - (ART. 211-b)

La presente memoria se refiere a lo dispuesto en el art. 211-b del Real Decreto Legislativo 2/2004, de 5 de marzo, por el que se aprueba el texto refundido de la Ley Reguladora de las Haciendas Locales:

“Los Municipios de más de 50.000 habitantes y las demás Entidades locales de ámbito superior acompañarán a la Cuenta General:

b) Una Memoria demostrativa del grado en que se hayan cumplido los objetivos programados con indicación de los previstos y alcanzados, con su coste”.

La programación de esta Diputación incide preferentemente en las inversiones y transferencias, dada la trascendencia e importancia que en los Presupuestos se concede a la acción inversora y de fomento como motor del desarrollo económico en el ámbito de los municipios de la provincia. Esta se concreta en la planificación que se deriva del Plan estratégico de subvenciones y del Plan de obras y servicios y en general del plan de inversiones que figura en el Presupuesto, entre otras, las correspondientes al Consorcio de bomberos, Urbanismo y Medio ambiente, Tecnologías de la información y comunicación (TIC), fomento de empleo, instalaciones deportivas, carreteras provinciales, etc., así como programas de ayuda a municipios y entidades sin fin de lucro para el desempeño de sus actividades y para la creación y mejora de equipamientos e infraestructuras de carácter económico, social o de bienestar comunitario, incluyendo las modificaciones presupuestarias efectuadas a lo largo del ejercicio, salvo las incorporaciones de remanentes de créditos.

De este modo, la ejecución de estos programas durante 2.014 implicó el compromiso y reconocimiento de obligaciones que se detallan a continuación:



DEPUTACIÓN DE LUGO

Inversiones 2014:

Pro-grama	Descripción	Previsión definitiva	Adjudicación	Obligaciones reconocidas	Adj./Prev.	Rec./Prev.
	P.O.S. 2014	2.767.107,45	2.563.973,98	1.253.152,72	92,66%	45,29%
1550	Vías públicas	1.150.000,00	0,00	0,00	0,00%	0,00%
1690	Serv. Bienestar comunitarios	648.913,17	330.819,81	34.635,37	50,98%	5,34%
1720	Protec.y mejora medio ambiente	427.867,86	94.037,72	45.247,81	21,98%	10,58%
1729	Centros de Interpretación	55.000,00	50.565,58	25.426,57	91,94%	46,23%
2413	Centro de Artesanía y diseño	46.000,00	38.274,98	37.808,63	83,21%	82,19%
3330	Museo Provincial	165.608,00	121.026,79	21.071,99	73,08%	12,72%
3331	Museo San Paio de Narla	8.400,00	7.695,60	7.695,60	91,61%	91,61%
3332	Museo etnográfico Pazo de Tor	11.100,00	10.855,79	10.855,79	97,80%	97,80%
3420	Pazo de deportes	24.400,00	23.616,19	21.614,85	96,79%	88,59%
3421	Escuela de Piragüismo	8.000,00	3.484,80	3.484,80	43,56%	43,56%
4120	Granja "Gaioso Castro"	3.414.503,48	1.445.702,62	399.711,57	42,34%	11,71%
4530	Carreteras	5.264.458,13	3.335.612,86	2.452.255,47	63,36%	46,58%
9200	Administración general	119.000,00	63.528,36	55.404,42	53,39%	46,56%
9201	Parque Móvil	277.499,04	270.612,66	269.644,66	97,52%	97,17%
9230	Información básica e estadística	22.000,00	21.779,99	0,00	99,00%	0,00%
9330	Patrimonio	330.760,63	81.845,10	53.344,90	24,74%	16,13%
TOTAL		16.064.167,22	8.478.495,83	4.700.251,38		

Subvenciones y transferencias corrientes y de capital/2014:

Programa	Descripción	Previsión definitiva	Adjudicación	Adjud./Prev.
1350	Consortio Provincial extinción incendios	2.215.575,80	2.215.575,80	100,00%
1351	Otros servicios extinción incendios	350.000,00	350.000,00	100,00%
1690	Serv. Bienestar comunitarios	5.354.650,00	3.744.872,76	69,94%
1720	Protec. Y mejora del medio ambiente	862.316,62	862.316,62	100,00%
2310	Acción social	2.327.100,00	2.052.131,09	88,18%
2311	Igualdad	122.000,00	24.500,00	20,08%
2410	Fomento de empleo	4.426.739,75	7.323,21	0,17%
2411	Pacto provincial polo Empleo	1.191.051,49	986.649,88	82,84%
3221	Centro estudios audiovisuales (Tecnología de la información y comunicación –TIC)	1.565.455,00	1.565.455,00	100,00%
3231	Enseñanzas universitarias	1.039.129,86	478.784,63	46,08%
3340	Promoción cultural	1.824.350,00	1.739.158,28	95,33%



DEPUTACIÓN DE LUGO

Programa	Descripción	Previsión definitiva	Adjudicación	Adjud./Prev.
3370	Juventud	60.000,00	60.000,00	100,00%
3410	Promoción y fomento del deporte	4.771.250,00	4.686.982,51	98,23%
4190	Otras actuac.en agricult., ganad.y pesca	373.862,01	340.047,55	90,96%
4310	Mercados, ferias y exposiciones	69.000,00	69.000,00	100,00%
4320	Ordenación y promoción turística	683.230,32	659.198,40	96,48%
4330	Desenvolvemiento empresarial	186.200,00	155.000,00	83,24%
4530	Estradas	349.945,07	275.248,71	78,65%
4540	Infraestructura de interés vecinal	2.200.000,00	1.691.699,83	76,90%
4630	Investig.científica, técnica e aplicada	132.825,00	69.997,00	52,70%
9200	Administración general	88.523,35	58.541,80	66,13%
9250	Atención a los ciudadanos	306.120,00	306.119,40	100,00%
9430	Transferencias a Consorcios	24.041,00	24.040,48	100,00%
9491	Transferencias a Suplusa	3.390.000,00	3.390.000,00	100,00%
TOTAL		34.849.041,62	26.460.892,95	

Lugo, 6 de mayo de 2015.

LA INTERVENTORA,



Rosa Abelleira Fernández



DEPUTACIÓN DE LUGO

CUENTA GENERAL 2014

INFORME DE REPAROS DE LEGALIDAD





DEPUTACIÓN DE LUGO

Infórmase que durante o exercicio 2014 esta Intervención non formulou ningún reparo de legalidade.

Lugo, a 13 de abril de 2015

La interventora,



Rosa Abelleira Fernández



DEPUTACIÓN DE LUGO

CUENTA GENERAL 2014

ANEXOS





DEPUTACIÓN DE LUGO

CUENTA GENERAL 2014

Cuenta General 2014: Consorcio Provincial de Lugo para a prestación do servizo contra incendios e salvamento.





CONSORCIO PROVINCIAL DE LUGO

**PARA A PRESTACIÓN DO SERVIZO CONTRA
INCENDIOS E SALVAMENTO**



CONSORCIO PROVINCIAL DE LUGO

Índice - Cuenta General 2014

1. BALANCE	3
2. CUENTA DEL RESULTADO ECONÓMICO-PATRIMONIAL	6
3. ESTADO DE LIQUIDACIÓN DEL PRESUPUESTO	9
4. MEMORIA	17
4.1. ORGANIZACIÓN	18
4.2. GESTIÓN INDIRECTA DE SERVICIOS PÚBLICOS	21
4.3. BASES DE PRESENTACIÓN DE LAS CUENTAS	23
4.4. NORMAS DE VALORACIÓN	25
4.5. INVERSIONES DESTINADAS AL USO GENERAL	29
4.6. INMOVILIZACIONES INMATERIALES	31
4.7. INMOVILIZACIONES MATERIALES	33
4.8. INVERSIONES GESTIONADAS	35
4.9. PATRIMONIO PÚBLICO DE SUELO	37
4.10. INVERSIONES FINANCIERAS	39
4.11. EXISTENCIAS	41
4.12. TESORERÍA	43
4.13. FONDOS PRÓPIOS	45
4.14. INFORMACIÓN SOBRE EL ENDEUDAMIENTO	47
4.15. INFORMACIÓN SOBRE OPERACIONES POR ADMINISTRACIÓN DE RECURSOS POR CUENTA DE OTROS ENTES PÚBLICOS	51
4.16. INFORMACIÓN SOBRE OPERACIONES NO PRESUPUESTARIAS DE TESORERÍA	53
4.17. INGRESOS Y GASTOS	59
4.18. INFORMACIÓN SOBRE VALORES RECIBIDOS EN DEPÓSITO	61
4.19. CUADRO DE FINANCIACIÓN	63
4.20. INFORMACIÓN PRESUPUESTARIA	66
4.21. INDICADORES	96
4.22. BALANCE DE COMPROBACIÓN	100
4.23. ACONTECIMIENTOS POSTERIORES AL CIERRE	103
DOCUMENTACIÓN COMPLEMENTARIA	105
ACTA DE ARQUEO	106

CUENTA GENERAL 2014

1. BALANCE



Fecha: 31/12/2014

CONS. PROV. LUGO PREST. SERV. INC. SALV.

Balance de Situación

Entidad: 01 CONS.PROV.LUGO PREST.SERV.INC.SALV.

Pág.

1

ACTIVO			
Cuenta	Descripción	Importe	Ej. Anterior
	A) INMOVILIZADO	3.022.673,48	2.987.583,48
	II. Inmovilizaciones inmateriales	5.520,00	5.520,00
	1. Aplicaciones informáticas	5.520,00	5.520,00
215	Aplicaciones informáticas	5.520,00	5.520,00
	III. Inmovilizaciones materiales	3.017.153,48	2.982.063,48
	1. Terrenos	3.847,35	3.847,35
220	Terrenos y bienes naturales	3.847,35	3.847,35
	2. Construcciones	202.102,61	202.102,61
221	Construcciones	202.102,61	202.102,61
	3. Instalaciones técnicas	1.035.380,57	1.000.290,57
222	Instalaciones técnicas	1.035.380,57	1.000.290,57
	4. Otro inmovilizado	1.775.822,95	1.775.822,95
223	Maquinaria	1.724.049,76	1.724.049,76
227	Equipos para procesos de información	3.562,59	3.562,59
228	Elementos de transporte	5.445,00	5.445,00
229	Otro inmovilizado material	42.765,60	42.765,60
	C) ACTIVO CIRCULANTE	924.361,92	614.205,13
	II. Deudores	188.481,48	457.083,74
	1. Deudores presupuestarios	251.308,64	262.721,63
431	Deudores por derechos reconocidos ingresos cerrados	251.308,64	0,00
	6. Provisiones	-62.827,16	0,00
490	(-) Dotaciones para insolvencias	-62.827,16	0,00
	IV. Tesorería	735.880,44	157.121,39
571	Bancos e instituciones de crédito. Cuentas operativas	735.880,44	156.587,11
	TOTAL GENERAL (A + B + C)	3.947.035,40	3.601.788,61

Fecha: 31/12/2014

CONS. PROV. LUGO PREST. SERV. INC. SALV.**Balance de Situación**

Entidad: 01 CONS.PROV.LUGO PREST.SERV.INC.SALV.

Pág. 2

PASIVO			
Cuenta	Descripción	Importe	Ej. Anterior
	A) FONDOS PROPIOS	3.542.166,85	3.402.661,90
	I.Patrimonio	545.149,87	545.149,87
	1.Patrimonio	545.149,87	545.149,87
100	Patrimonio	545.149,87	545.149,87
	III.Resultados de ejercicios anteriores	2.857.512,03	2.623.264,68
120	Resultados de ejercicios anteriores	2.857.512,03	2.623.264,68
	IV.Resultados del ejercicio	139.504,95	234.247,35
129	Resultados del ejercicio	139.504,95	234.247,35
	D) ACREEDORES A CORTO PLAZO	404.868,55	199.126,71
	III.Acreeedores	404.868,55	199.126,71
	1.Acreeedores presupuestarios	402.588,46	2.880,00
400	Acreeedores por obligaciones reconocidas presupuesto de gastos	402.588,46	2.880,00
	4.Administraciones públicas	2.280,09	1.884,60
475	Hacienda pública, acreedor por diversos conceptos	2.280,09	1.884,60
	TOTAL GENERAL (A + B + C + D)	3.947.035,40	3.601.788,61

CUENTA GENERAL 2014

2. CUENTA DEL RESULTADO ECONÓMICO- PATRIMONIAL



Fecha: 31/12/2014

CONS. PROV. LUGO PREST. SERV. INC. SALV.

Cuenta del resultado económico-patrimonial

Entidad: 01 CONS.PROV.LUGO PREST.SERV.INC.SALV.

Pág.

1

Debe

Cuentas	Descripción	Importe	Importe ej. anterior
	A)GASTOS	4.764.008,56	4.878.968,26
	3.Gastos de funcionamiento de los servicios y prestaciones sociales	4.764.008,56	4.878.968,26
	a)Gastos de personal:	21.795,28	22.890,83
	a.1)Sueldos, Salarios y asimilados	21.795,28	22.890,83
640	Sueldos y salarios	21.795,28	22.890,83
	d)Variación de provisiones de tráfico	62.827,16	0,00
	d.2)Variación de provisiones y pérdidas de créditos incobrables	62.827,16	0,00
694	Dotación a la provisión para insolvencias	62.827,16	0,00
	e)Otros gastos de gestión	4.679.386,12	4.856.077,43
	e.1)Servicios exteriores	4.676.336,92	4.855.877,43
622	Reparaciones y conservación	2.384,58	4.558,07
623	Servicios de profesionales independientes	387,20	4.848.952,74
629	Comunicaciones y otros servicios	4.673.565,14	2.366,62
	e.2)Tributos	3.049,20	200,00
630	Tributos de carácter local	3.049,20	200,00
	AHORRO	139.504,95	234.247,35

Fecha: 31/12/2014

CONS. PROV. LUGO PREST. SERV. INC. SALV.

Cuenta del resultado económico-patrimonial

Entidad: 01 CONS.PROV.LUGO PREST.SERV.INC.SALV.

Pág. 2

Haber

Cuentas	Descripción	Importe	Importe ej. anterior
	B)INGRESOS	4.903.513,51	5.113.215,61
	3.Ingresos de gestión ordinaria	745.725,60	737.820,93
	a)Ingresos tributarios	745.725,60	737.820,93
	a.4)Contribuciones especiales	745.725,60	737.820,93
744	Contribuciones especiales	745.725,60	737.820,93
	4.Otros ingresos de gestión ordinaria	2.236,31	3.035,89
	f)Otros intereses e ingresos asimilados	2.236,31	3.035,89
	f.1)Otros intereses	2.236,31	3.035,89
769	Otros ingresos financieros	2.236,31	3.035,89
	5.Transferencias y subvenciones	4.155.551,60	4.372.358,79
	a)Transferencias corrientes	4.155.551,60	4.372.358,79
750	Transferencias corrientes	4.155.551,60	4.372.358,79
	DESAHORRO		

CUENTA GENERAL 2014

3. ESTADO DE LA LIQUIDACIÓN DEL PRESUPUESTO



Fecha: 31/12/2014

CONS. PROV. LUGO PREST. SERV. INC. SALV.

ESTADO DE LIQUIDACIÓN DEL PRESUPUESTO

I. LIQUIDACION DEL PRESUPUESTO DE GASTOS

Entidad: 01 CONS.PROV.LUGO PREST.SERV.INC.SALV.

Desde el 01/01/2014 hasta el 31/12/2014

Pág. 1

Partida Presupuestaria	Descripción	Créditos Presupuestarios			Gastos comprometidos	Obligaciones Reconocidas Netas	Pagos	Obligaciones pendientes de pago a 31 de Diciembre	Remanentes de crédito
		Iniciales	Modificac.	Definitivos					
135 - 100	RETRIB.BASICAS Y OTRAS REMUN. ORGANOS DE	5.000,00	0,00	5.000,00	0,00	0,00	0,00	0,00	5.000,00
135 - 121	RETRIBUCIONES COMPLEMENTARIAS	27.000,00	0,00	27.000,00	21.795,28	21.795,28	21.795,28	0,00	5.204,72
135 - 130	LABORAL FIJO	36.474,12	0,00	36.474,12	0,00	0,00	0,00	0,00	36.474,12
135 - 160	CUOTAS SOCIALES	11.977,22	0,00	11.977,22	0,00	0,00	0,00	0,00	11.977,22
135 - 204	ARRENDAMIENTOS DE MATERIAL DE TRANSPORTE	10.000,00	0,00	10.000,00	0,00	0,00	0,00	0,00	10.000,00
135 - 214	ELEMENTOS DE TRANSPORTE	1.250,00	0,00	1.250,00	0,00	0,00	0,00	0,00	1.250,00
135 - 216	EQUIPOS PARA PROCESOS DE INFORMACION	0,00	0,00	0,00	2.384,58	2.384,58	0,00	2.384,58	-2.384,58
135 - 219	OTRO INMOVILIZADO MATERIAL	1.500,00	0,00	1.500,00	0,00	0,00	0,00	0,00	1.500,00
135 - 223	TRANSPORTES	500,00	0,00	500,00	0,00	0,00	0,00	0,00	500,00
135 - 22502	TRIBUTOS DE LAS ENTIDADES LOCALES	0,00	0,00	0,00	3.049,20	3.049,20	3.049,20	0,00	-3.049,20
135 - 226	GASTOS DIVERSOS	2.500,00	0,00	2.500,00	12.035,29	12.035,29	534,28	11.501,01	-9.535,29
135 - 227	TRABAJOS REALIZADOS POR OTRAS EMPRESAS	4.793.750,26	194.362,11	4.988.112,37	4.856.279,16	4.856.279,16	4.467.576,29	388.702,87	131.833,21
135 - 230	DIETAS	3.000,00	0,00	3.000,00	0,00	0,00	0,00	0,00	3.000,00
135 - 233	OTRAS INDEMNIZACIONES	500,00	0,00	500,00	0,00	0,00	0,00	0,00	500,00
135 - 270	GASTOS IMPREVISTOS Y FUNCIONES NO	1.500,00	0,00	1.500,00	0,00	0,00	0,00	0,00	1.500,00
135 - 300	INTERESES	100,00	0,00	100,00	0,00	0,00	0,00	0,00	100,00
135 - 462	A AYUNTAMIENTOS	100,00	0,00	100,00	0,00	0,00	0,00	0,00	100,00
135 - 627	PROYECTOS COMPLEJOS	268.500,00	0,00	268.500,00	35.090,00	35.090,00	35.090,00	0,00	233.410,00
135 - 629	OTRA INV. NUEVAS ASOCIADAS AL	1.000,00	0,00	1.000,00	0,00	0,00	0,00	0,00	1.000,00
135 - 640	GASTOS EN INVERSIONES DE CARACTER	1.000,00	0,00	1.000,00	0,00	0,00	0,00	0,00	1.000,00
135 - 641	GASTOS EN APLICACIONES INFORMATICAS	5.000,00	0,00	5.000,00	0,00	0,00	0,00	0,00	5.000,00
135 - 762	A AYUNTAMIENTOS	100,00	0,00	100,00	0,00	0,00	0,00	0,00	100,00
	TOTAL DEL INFORME	5.170.751,60	194.362,11	5.365.113,71	4.930.633,51	4.930.633,51	4.528.045,05	402.588,46	434.480,20

Fecha: 31/12/2014

CONS. PROV. LUGO PREST. SERV. INC. SALV.

Liquidación del Presupuesto de Gastos. Resumen por Programas.

Liquidación del Estado de Gastos

Entidad: 01 CONS.PROV.LUGO PREST.SERV.INC.SALV.

Desde el 01/01/2014 hasta el 31/12/2014

Pág. 1

Polit Área	Gr.Prog.	Descripción	Créditos Presupuestarios			Gastos comprometidos	Obligaciones Reconocidas Netas	Pagos	Obligaciones pendientes de pago a 31 de Diciembre	Remanentes de crédito
			Iniciales	Modificac.	Definitivos					
13		SEGURIDAD Y MOVILIDAD CIUDADANA								
	135	SERVICIO DE EXTINCION DE INCENDIOS	5.170.751,60	194.362,11	5.365.113,71	4.930.633,51	4.930.633,51	4.528.045,05	402.588,46	434.480,20
		TOTAL PROGRAMA 13	5.170.751,60	194.362,11	5.365.113,71	4.930.633,51	4.930.633,51	4.528.045,05	402.588,46	434.480,20
		TOTAL DEL INFORME	5.170.751,60	194.362,11	5.365.113,71	4.930.633,51	4.930.633,51	4.528.045,05	402.588,46	434.480,20

Fecha: 31/12/2014

CONS. PROV. LUGO PREST. SERV. INC. SALV.

Liquidación del Presupuesto de Gastos. Resumen por Capítulos.

Liquidación del Estado de Gastos

Entidad: 01 CONS.PROV.LUGO PREST.SERV.INC.SALV.

Desde el 01/01/2014 hasta el 31/12/2014

Pág. 1

Cap. Área	Art.	Descripción	Créditos Presupuestarios			Gastos comprometidos	Obligaciones Reconocidas Netas	Pagos	Obligaciones pendientes de pago a 31 de Diciembre	Remanentes de crédito
			Iniciales	Modificac.	Definitivos					
1		GASTOS DE PERSONAL								
	10	ORGANOS DE GOBIERNO Y PERSONAL DIRECTIVO	5.000,00	0,00	5.000,00	0,00	0,00	0,00	0,00	5.000,00
	12	PERSONAL FUNCIONARIO	27.000,00	0,00	27.000,00	21.795,28	21.795,28	21.795,28	0,00	5.204,72
	13	PERSONAL LABORAL	36.474,12	0,00	36.474,12	0,00	0,00	0,00	0,00	36.474,12
	16	CUOTAS,PRESTACIONES,GTOS SOCIALES A	11.977,22	0,00	11.977,22	0,00	0,00	0,00	0,00	11.977,22
		TOTAL CAPITULO 1	80.451,34	0,00	80.451,34	21.795,28	21.795,28	21.795,28	0,00	58.656,06
2		GASTOS CORRIENTES EN BIENES Y SERVICIOS								
	20	ARRENDAMIENTOS Y CANONES	10.000,00	0,00	10.000,00	0,00	0,00	0,00	0,00	10.000,00
	21	REPARACIONES, MANTENIMIENTO Y	2.750,00	0,00	2.750,00	2.384,58	2.384,58	0,00	2.384,58	365,42
	22	MATERIAL, SUMINISTROS Y OTROS	4.796.750,26	194.362,11	4.991.112,37	4.871.363,65	4.871.363,65	4.471.159,77	400.203,88	119.748,72
	23	INDEMNIZACIONES POR RAZON DEL SERVICIO	3.500,00	0,00	3.500,00	0,00	0,00	0,00	0,00	3.500,00
	27	GASTOS IMPREVISTOS Y FUNCIONES NO	1.500,00	0,00	1.500,00	0,00	0,00	0,00	0,00	1.500,00
		TOTAL CAPITULO 2	4.814.500,26	194.362,11	5.008.862,37	4.873.748,23	4.873.748,23	4.471.159,77	402.588,46	135.114,14
3		GASTOS FINANCIEROS								
	30	DE DEUDA PUBLICA EN EUROS	100,00	0,00	100,00	0,00	0,00	0,00	0,00	100,00
		TOTAL CAPITULO 3	100,00	0,00	100,00	0,00	0,00	0,00	0,00	100,00
4		TRANSFERENCIAS CORRIENTES								
	46	A ENTIDADES LOCALES	100,00	0,00	100,00	0,00	0,00	0,00	0,00	100,00
		TOTAL CAPITULO 4	100,00	0,00	100,00	0,00	0,00	0,00	0,00	100,00
6		INVERSIONES REALES								
	62	INV. NUEVA ASOCIADA AL FUNCIONAMIENTO DE	269.500,00	0,00	269.500,00	35.090,00	35.090,00	35.090,00	0,00	234.410,00
	64	GASTOS EN INVERSIONES DE CARACTER	6.000,00	0,00	6.000,00	0,00	0,00	0,00	0,00	6.000,00
		TOTAL CAPITULO 6	275.500,00	0,00	275.500,00	35.090,00	35.090,00	35.090,00	0,00	240.410,00
7		TRANSFERENCIAS DE CAPITAL								
	76	A ENTIDADES LOCALES	100,00	0,00	100,00	0,00	0,00	0,00	0,00	100,00

Fecha: 31/12/2014

CONS. PROV. LUGO PREST. SERV. INC. SALV.

Liquidación del Presupuesto de Gastos. Resumen por Capítulos.

Liquidación del Estado de Gastos

Entidad: 01 CONS.PROV.LUGO PREST.SERV.INC.SALV.

Desde el 01/01/2014 hasta el 31/12/2014

Pág. 2

Cap. Área	Art.	Descripción	Créditos Presupuestarios			Gastos comprometidos	Obligaciones Reconocidas Netas	Pagos	Obligaciones pendientes de pago a 31 de Diciembre	Remanentes de crédito
			Iniciales	Modificac.	Definitivos					
		TOTAL CAPITULO 7	100,00	0,00	100,00	0,00	0,00	0,00	0,00	100,00
		TOTAL DEL INFORME	5.170.751,60	194.362,11	5.365.113,71	4.930.633,51	4.930.633,51	4.528.045,05	402.588,46	434.480,20

Fecha: 31/12/2014

CONS. PROV. LUGO PREST. SERV. INC. SALV.

Estado de Liquidación del Presupuesto

II. Liquidación del Presupuesto de Ingresos

Entidad: 01 CONS.PROV.LUGO PREST.SERV.INC.SALV.

Pág. 2

Partida	Descripción	Previsiones Presupuestarias			Derechos	Derechos	Derechos	Derechos	Recaudación Neta	Derechos Pendientes de cobro a 31 de Diciembre	Exceso / Defecto Previsión
		Iniciales	Modificaciones	Definitivas	Reconocidos	Anulados	Cancelados	Reconocidos Netos			
	Total Artículo: 76.DE ENTIDADES LOCALES	137.800,00	0,00	137.800,00	0,00	0,00	0,00	0,00	0,00	0,00	137.800,00
	Total Capitulo: 7.TRANSFERENCIAS DE CAPITAL	275.600,00	0,00	275.600,00	0,00	0,00	0,00	0,00	0,00	0,00	275.600,00
87000	Para Gastos Generales	0,00	194.362,11	194.362,11	0,00	0,00	0,00	0,00	0,00	0,00	194.362,11
	Total Concepto: 870.REMANENTE DE TESORERIA	0,00	194.362,11	194.362,11	0,00	0,00	0,00	0,00	0,00	0,00	194.362,11
	Total Artículo: 87.REMANENTE DE TESORERIA	0,00	194.362,11	194.362,11	0,00	0,00	0,00	0,00	0,00	0,00	194.362,11
	Total Capitulo: 8.ACTIVOS FINANCIEROS	0,00	194.362,11	194.362,11	0,00	0,00	0,00	0,00	0,00	0,00	194.362,11
	TOTAL	5.170.751,60	194.362,11	5.365.113,71	4.903.513,51	0,00	0,00	4.903.513,51	4.903.513,51	0,00	461.600,20

Fecha: 31/12/2014

CONS. PROV. LUGO PREST. SERV. INC. SALV.

ESTADO DE LIQUIDACIÓN DEL PRESUPUESTO

Entidad: 01 CONS.PROV.LUGO PREST.SERV.INC.SALV.

Pág. 1

III. RESULTADO PRESUPUESTARIO

CONCEPTOS	DERECHOS RECONOCIDOS NETOS	OBLIGACIONES RECONOCIDAS NETAS	AJUSTES	RESULTADO PRESUPUESTARIO
a. Operaciones corrientes.....	4.903.513,51	4.895.543,51		
b. Otras operaciones no financieras.....	0,00	35.090,00		
1.- Total operaciones no financieras (a+b)	4.903.513,51	4.930.633,51		
2.- Activos financieros.....	0,00	0,00		
3.- Pasivos financieros.....	0,00	0,00		
RESULTADO PRESUPUESTARIO DEL EJERCICIO.....	4.903.513,51	4.930.633,51		-27.120,00
AJUSTES:				
4.- Créditos gastados financiados con remanente de tesorería para gastos generales.....			194.362,11	
5.- Desviaciones de financiación negativas del ejercicio.....			0,00	
6.- Desviaciones de financiación positivas del ejercicio.....			0,00	194.362,11
RESULTADO PRESUPUESTARIO AJUSTADO.....				167.242,11

CUENTA GENERAL 2014

4. MEMORIA



CUENTA GENERAL 2014

4.1. ORGANIZACIÓN



1. ORGANIZACIÓN

A) La población oficial de la provincia de Lugo, ámbito de actuación del Consorcio Provincial de Lugo para a Prestación do Servizo contra Incendios e Salvamento, a 1 de enero de 2014, según datos publicados por el Instituto Nacional de Estadística ha sido de 342.748 habitantes.

B) ESTRUCTURA ORGANIZATIVA BÁSICA:

Organización política básica:

Los órganos de gobierno y de gestión del consorcio son los siguientes:

- Pleno.
- Comisión ejecutiva.
- Presidencia.
- Vicepresidencia.
- Consejo asesor.

El Pleno del consorcio, máximo órgano colegiado de éste, estará integrado por:

- La persona titular de la presidencia de la Diputación Provincial de Lugo o diputado/a en quien delegue.
- La persona titular de la Consellería con competencias en materia de protección civil y gestión de emergencias o persona en quien delegue.
- Dos diputados/as de la Diputación Provincial designados por la presidencia de la Diputación.
- Dos representantes de la Xunta de Galicia designados por la Consellería con competencias en materia de atención a las emergencias.

Con voz, pero sin voto, asistirán:

- El/a funcionario/a que desempeñe las funciones de secretario e interventor del consorcio.
- La gerencia del consorcio.
- Los alcaldes de los ayuntamientos donde se establezca un parque de bomberos.

El Presidente del consorcio será elegido por el pleno del consorcio por mayoría absoluta del número legal de los miembros del consorcio, siendo rotatoria, cada dos años, entre el representante de la Xunta de Galicia y el representante de la Diputación Provincial de Lugo. De igual modo, será elegido el vicepresidente.

Los cargos de la presidencia y vicepresidencia se renovarán cada vez que se renueven los cargos de alguna de las administraciones consorciadas como consecuencia de la realización de elecciones o otros cambios que se produzcan en ellas y que así lo hagan necesario. La presidencia ejercerá las competencias que se le atribuyen en estos estatutos.

La persona titular de la vicepresidencia substituirá a la presidencia en los casos de ausencia, vacante o enfermedad e en los demás que reglamentariamente proceda. Ejercerá las mismas competencias que el titular de la presidencia durante el tiempo que dure la sustitución.

La comisión ejecutiva estará formada por un representante de la Consellería con competencias en materia de protección civil y gestión de emergencias de la Xunta de Galicia, un representante de la Diputación Provincial de Lugo y la persona titular de la gerencia, esta última con voz pero sin voto. La presidencia de la comisión ejecutiva recaerá sobre el representante de la administración que ostente la presidencia del consorcio. El secretario, que no tendrá ni voz ni voto, será el secretario del pleno.

Para asesoramiento e informe de las materias que se determinen se creará un consejo asesor integrado del siguiente modo:

- Presidencia: titular de la presidencia del consorcio o miembro del pleno en quien delegue.
- Vicepresidencia: titular de la vicepresidencia del consorcio o miembro del pleno en quien delegue.
- Los alcaldes de los ayuntamientos donde se instalen los parques o subparques que el consorcio acuerde poner en marcha.
- Dos representantes de la Xunta de Galicia, de los cuales, uno será designado por el conselleiro con competencias en materia de atención a las emergencias y otro por la Axencia Galega de Emerxencias.
- Dos representantes de la Diputación Provincial designados por su presidencia.
- Dos representantes por propuesta de la Federación Galega de Municipios e Provincias (Fegamp), elegidos de entre sus miembros representantes de las entidades de la provincia de Lugo.

La gerencia es el órgano al que corresponde realizar la gestión ordinaria, es decir, la técnico-administrativa, de los asuntos de competencia del consorcio, bajo la inmediata dirección y dependencia de la presidencia. La persona titular de la gerencia tendrá la condición de personal directivo: funcionario o laboral de alta dirección de acuerdo con lo establecido en la normativa de función pública.

Organización administrativa básica:

Según la relación de puestos de trabajo do Consorcio la organización administrativa está compuesta por:

- 1) Secretaría – Intervención.
- 2) Técnico de xestión económica
- 3) Técnico de xestión administrativa
- 4) Xerencia (vacante)

C) ENTIDADES DEPENDIENTES: No tiene entidades dependientes

D) ENTIDADES PÚBLICAS EN LAS QUE PARTICIPE EL SUJETO CONTABLE: no participa e otras entidades.

E) FUNDACIONES EN LAS QUE EL SUJETO CONTABLE FORME PARTE DE SU PATRONATO: no forma parte de fundaciones.

F) SOCIEDADES MERCANTILES: No participa en el capital social de ninguna sociedad mercantil.

G) FUENTES DE FINANCIACIÓN:

	D.R.N.	%
Contribución Especial ejercicio 2014 - UNEXPA	745.725,60	15,21%
Aportaciones corrientes Xunta de Galicia	2.077.775,80	42,37%
Aportaciones capital Xunta de Galicia	0,00	0,00%
Aportaciones corrientes Diputación de Lugo	2.077.775,80	42,37%
Aportaciones capital Diputación de Lugo	0,00	0,00%
Intereses financieros	2.236,31	0,05%
TOTAL	4.903.513,51	100,00%

CUENTA GENERAL 2014

4.2. GESTIÓN INDIRECTA DE SERVICIOS PÚBLICOS



2. GESTIÓN INDIRECTA DE SERVICIOS PÚBLICOS

No hay servicios públicos gestionados de forma indirecta durante el ejercicio 2014.

CUENTA GENERAL 2014

4.3. BASES DE PRESENTACIÓN DE LAS CUENTAS



3. BASES DE PRESENTACIÓN DE LAS CUENTAS

A) Principios contables:

En la elaboración de las cuentas anuales se han aplicado los principios contables públicos obligatorios definidos por la normativa vigente y las normas de contabilidad generalmente aceptados, en especial los contenidos en el Plan General de Contabilidad Pública adaptado a la Administración Local y los documentos de principios contables públicos elaborados por la Comisión de Principios y Normas Contables Públicas y por la Intervención General de la Administración del Estado. No ha sido necesario ni renunciar a la aplicación de alguno de ellos, ni aplicar otro tipo de principios no obligatorios.

B) Comparación de la información:

La información contenida en las cuentas anuales del ejercicio es perfectamente comparable respecto al ejercicio precedente.

C) Los cambios en criterios de contabilización motivados por las modificaciones normativas no suponen una incidencia de consideración en las cuentas anuales del ejercicio.

D) Imagen fiel:

Los estados financieros y presupuestarios adjuntos presentan la situación financiero-patrimonial a la fecha de cierre de las cuentas y los resultados de las operaciones correspondientes al ejercicio anual terminados en esa fecha.

CUENTA GENERAL 2014

4.4. NORMAS DE VALORACIÓN



4. NORMAS DE VALORACIÓN

Los criterios contables que son aplicados para la preparación de las cuentas anuales adjuntas son los que se indican a continuación para cada una de las partidas:

1.- Inmovilizado inmaterial:

Los diversos elementos comprendidos en el inmovilizado inmaterial se valoran por su precio de adquisición o coste de producción; se aplicarán los criterios establecidos para el inmovilizado material por lo que respecta a la dotación de amortizaciones y demás correcciones valorativas, sin perjuicio de lo señalado en las normas siguientes con respecto a los bienes y derechos que a continuación se indican:

- a) Propiedad industrial e intelectual: se seguirá el criterio general del precio de adquisición o coste de producción. En el caso de patentes, estos gastos se verán incrementados por los correspondientes al registro y formalización de las mismas.
- b) Aplicaciones informáticas: Se incluirán en el activo los programas de ordenador, tanto los adquiridos a terceros como los elaborados por la propia entidad, utilizando los medios propios de que disponga y únicamente en los casos en que este prevista su utilización en varios ejercicios.
En ningún caso podrá figurar en el activo los gastos de mantenimiento de la aplicación informática.
- c) Derechos sobre bienes en régimen de arrendamiento financiero: Cuando los términos del contrato administrativo de contratación o las condiciones del contrato de arrendamiento financiero se deduzca la voluntad de ejercer la opción de compra, los derechos derivados de dichos contratos se contabilizarán como activos inmateriales por el valor al contado del bien, debiendo reflejar igualmente la deuda total por las cuotas mas la opción de compra.
La diferencia entre ambos importes, constituida por los gastos financieros de la operación, se contabilizará como gastos a distribuir en varios ejercicios.
Los derechos registrados como activos inmateriales serán amortizados, en su caso, atendiendo a la vida útil del bien objeto del contrato. Cuando se ejercite la opción de compra, el valor de los derechos registrados y su correspondiente amortización acumulada se dará de baja en cuentas, pasando a formar parte del bien adquirido.

Contablemente el coeficiente de amortización para el inmovilizado inmaterial, de carácter lineal, será del 10%

2.- Inmovilizado material:

Los bienes comprendidos en el inmovilizado material deben valorarse al precio de adquisición o coste de producción, teniendo en cuenta las correcciones valorativas que deban efectuarse.

En la adquisición de bienes a título gratuito o que hayan sido recibidos en cesión se considerará como precio de adquisición o coste de producción el valor venal de los mismos en el momento de la incorporación patrimonial. En el caso de bienes recibidos en adscripción se tomará como precio de adquisición el valor neto de los mismos en la contabilidad del adscribiente, en el momento de la adscripción.

Los gastos financieros podrán incrementar el valor del bien, cuando cumplan los siguientes requisitos:

- Que exista una relación directa y objetiva entre la operación de endeudamiento que origina los gastos y el bien al que deben incorporarse dichos gastos.
- Que los gastos financieros se hayan devengado con anterioridad a la puesta en condiciones de funcionamiento del bien.

No se capitalizará ningún gasto que no suponga aumento de valor o de vida útil del inmovilizado material, cargando directamente en las cuentas de gestión que correspondan los gastos de mantenimiento, reparación, etc.

Correcciones valorativas:

- Amortizaciones: en todos los casos (incluido los que hayan sido recibidos en cesión) se deducirán las amortizaciones practicadas, las cuales habrán de establecerse sistemáticamente en función de la vida útil de los bienes, atendiendo a la depreciación que normalmente sufran por su funcionamiento, uso y disfrute, sin perjuicio de considerar también la obsolescencia que pudiera afectarles. Contablemente, los criterios de amortización de carácter lineal, son los siguientes:

1. Construcciones..... 50 años
2. Instalaciones Técnicas..... 8 años
3. Maquinaria10 años
4. Utillaje..... 3 años
5. Mobiliario..... 7 años
6. Equipos proceso de información.. 4 años
7. Elementos de transporte..... 6 años
8. Otro Inmovilizado material..... 5 años

- Pérdidas de carácter reversible: Cuando el valor de mercado de un bien de inmovilizado sea inferior a su valor neto contable y esta diferencia no se considere definitiva se procederá a dotar una provisión, la cual será anulada si desaparecen las causas que la motivaron.
- Pérdidas de carácter irreversible: Si se produce una disminución de valor de carácter irreversible y distinta de la amortización sistemática se procederá a corregir la valoración del bien contabilizando la pérdida como gasto del ejercicio y provocando una corrección del valor amortizable del bien.
- Revalorizaciones: no será posible, salvo en el caso de revalorizaciones de valores legalmente establecidas.

Los bienes adquiridos o construidos para ser entregados al uso general o transferidos a otra entidad figurarán en el activo hasta el momento de su entrega, por su precio de adquisición o coste de producción, siguiendo los criterios señalados para el inmovilizado material. No obstante, no será de aplicación lo establecido respecto a dotación de amortizaciones y demás correcciones valorativas.

3.- Inversiones financieras:

Los valores negociables comprendidos en los grupos 2 y 5, sean de renta fija o variable, se valorarán en general por su precio de adquisición en el momento de su suscripción o compra, incluyendo este, el total satisfecho o que deba de satisfacerse por la adquisición, incluidos los gastos inherentes a la operación.

El importe de los dividendos devengados o de los intereses, explícitos devengados y no vencidos en el momento de la compra, no formará parte del precio de adquisición. Dichos dividendos o intereses se contabilizarán en rúbricas específicas de acuerdo con su vencimiento.

4.- Existencias:

Los bienes comprendidos en las existencias deben valorarse al precio de adquisición o al coste de producción.

5.- Provisiones del grupo I:

No existe ninguna partida en este epígrafe.

6.- Deudas:

Las deudas, tanto a corto como a largo plazo, figurarán en el Balance por su valor de reembolso. En su caso, la diferencia entre dicho valor y la cantidad recibida figurará separadamente en el activo del Balance; tal diferencia debe imputarse anualmente a resultados en las cantidades que corresponda de acuerdo con un criterio financiero.

Las deudas por compra de inmovilizado se valorarán por su nominal. Los intereses incorporados al nominal, excluidos los que se hayan integrado en el valor del inmovilizado, figurarán separadamente en el activo del Balance, imputándose anualmente a resultados en las cantidades que corresponda de acuerdo con un criterio financiero.

7.- Provisiones para insolvencias:

Deberán realizarse las correcciones valorativas que procedan en los derechos a cobrar, dotándose, en su caso, las provisiones que reflejen el riesgo de insolvencia con respecto al cobro de los derechos de que se trate.

Se han fijado con carácter general como criterio para determinar la cuantía de los derechos de difícil o imposible recaudación, según indica el artículo 103 do RD 500/90, de 20 de abril los siguientes porcentajes, que respetan los límites mínimos establecidos por el artículo 193 bis del Real decreto legislativo 2/2004, de 5 de marzo, por el que se aprueba el texto refundido de la ley reguladora de las haciendas locales introducido por el número uno del artículo segundo de la Ley 27/2013, de 27 diciembre, de racionalización y sostenibilidad de la administración local:

- Ejercicio corriente.....5%
- Ejercicio (-1)25%
- Ejercicio (-2)25%
- Ejercicio (-3) y anteriores..... 100%

CUENTA GENERAL 2014

4.5. INVERSIONES DESTINADAS AL USO GENERAL



5. INVERSIONES DESTINADAS AL USO GENERAL

No hay partidas dentro de este epígrafe.

CUENTA GENERAL 2014

4.6. INMOVILIZACIONES INMATERIALES



6. INMOVILIZACIONES INMATERIALES

El movimiento durante el ejercicio de este epígrafe es el siguiente:

CUENTAS DE ACTIVO	Saldo 01-01-14	Entradas	Traspaso de otra cta.	Salidas	Traspaso a otra cta.	Saldo 31-12-14
• Aplic. informáticas	5.520,00	0,00	0,00	0,00	0,00	5.520,00
	5.520,00	0,00	0,00	0,00	0,00	5.520,00
AMORTIZACIÓN ACUMULADA	Saldo 01-01-14		Dotación ejercicio			Saldo 31-12-14
• Aplic. Informáticas	0,00		0,00			0,00
	0,00		0,00			0,00
VALOR NETO	5.520,00					5.520,00

CUENTA GENERAL 2014

4.7. INMOVILIZACIONES MATERIALES



7. INMOVILIZACIONES MATERIALES

El movimiento registrado durante el ejercicio por las cuentas de Inmovilizado Material ha sido el siguiente:

CUENTAS DE ACTIVO	Saldo 01-01-14	Entradas	Traspaso de otra cta.	Salidas	Traspaso a otra cta.	Saldo 31-12-14
• Terrenos y bienes naturales	3.847,35	0,00	0,00	0,00	0,00	3.847,35
• Construcciones	202.102,61	0,00	0,00	0,00	0,00	202.102,61
• Instalac. técnicas	1.000.290,57	35.090,00	0,00	0,00	0,00	1.035.380,57
• Maquinaria	1.724.049,76	0,00	0,00	0,00	0,00	1.724.049,76
• Utillaje	0,00	0,00	0,00	0,00	0,00	0,00
• Mobiliario	0,00	0,00	0,00	0,00	0,00	0,00
• Eq. proceso informac.	3.562,59	0,00	0,00	0,00	0,00	3.562,59
• Elementos de transporte	5.445,00	0,00	0,00	0,00	0,00	5.445,00
• Otro inmov. material	42.765,60	0,00	0,00	0,00	0,00	42.765,60
	2.982.063,48	35.090,00	0,00	0,00	0,00	3.017.153,48

AMORTIZACIÓN ACUMULADA	Saldo 01-01-14	Dotación ejercicio	Bajas	Saldo 31-12-14
• Terrenos y bienes naturales	0,00	0,00	0,00	0,00
• Construcciones	0,00	0,00	0,00	0,00
• Instalac. técnicas	0,00	0,00	0,00	0,00
• Maquinaria	0,00	0,00	0,00	0,00
• Utillaje	0,00	0,00	0,00	0,00
• Mobiliario	0,00	0,00	0,00	0,00
• Eq. proceso informac.	0,00	0,00	0,00	0,00
• Elementos de transporte	0,00	0,00	0,00	0,00
• Otro inmov. material	0,00	0,00	0,00	0,00
	0,00	0,00	0,00	0,00

VALOR NETO **2.982.063,48**

3.017.153,48

No existen bienes en este epígrafe afectos a garantías.

CUENTA GENERAL 2014

4.8. INVERSIONES GESTIONADAS



8. INVERSIONES GESTIONADAS

No hay partidas dentro de este epígrafe.

CUENTA GENERAL 2014

4.9. PATRIMONIO PÚBLICO DE SUELO



9. PATRIMONIO PÚBLICO DEL SUELO

No hay partidas dentro de este epígrafe.

CUENTA GENERAL 2014

4.10. INVERSIONES FINANCIERAS



10. INVERSIONES FINANCIERAS

No hay partidas dentro de este epígrafe.

CUENTA GENERAL 2014

4.11. EXISTENCIAS



11. EXISTENCIAS

No hay partidas dentro de este epígrafe.

CUENTA GENERAL 2014

4.12. TESORERÍA



12. TESORERÍA

ENTIDAD	CCC	S. INICIAL A 1-1-2014	COBROS	PAGOS	SALDO FINAL A 31-12-2014
CAJA DE LA CORPORACIÓN		0,00	0,00	0,00	0,00
TOTAL CTA. 570		0,00	0,00	0,00	0,00
NOVACAIXAGALICIA	2080/5152/54/3110027726	156.587,11	4.911.877,30	4.332.583,97	735.880,44
TOTAL CTA 571		156.587,11	4.911.877,30	4.332.583,97	735.880,44
CAJA DE PAGOS A JUSTIFICAR		0,00	0,00	0,00	0,00
TOTAL CTA 574		0,00	0,00	0,00	0,00
TOTAL GENERAL		156.587,11	4.911.877,30	4.332.583,97	735.880,44

CUENTA GENERAL 2014

4.13. FONDOS PRÓPIOS



13. FONDOS PROPIOS

DESCRIPCIÓN	SALDO INICIAL A 1-1-2014	ENTRADAS	AUMENTOS	SALIDAS	DISMINUC.	SALDO FINAL A 31-12-14
100 Patrimonio	545.149,87	0,00	0,00	0,00	0,00	545.149,87
101 Patrimonio recibido en adscripción	0,00	0,00	0,00	0,00	0,00	0,00
107 Patrimonio entregado en adscripción	0,00	0,00	0,00	0,00	0,00	0,00
108 Patrimonio cedido	0,00	0,00	0,00	0,00	0,00	0,00
109 Patrimonio entregado al uso general	0,00	0,00	0,00	0,00	0,00	0,00
120 Resultado de ejercicios anteriores	2.857.512,03	0,00	0,00	0,00	0,00	2.857.512,03
129 Resultados del ejercicio	0,00	4.903.513,51	0,00	4.701.181,40	0,00	202.332,11
Total	3.402.661,90	4.903.513,51	0,00	4.701.181,40	0,00	3.604.994,01

(1) por transferencia de otras cuentas

CUENTA GENERAL 2014

4.14. INFORMACIÓN SOBRE EL ENDEUDAMIENTO



2) ESTADO DE LA DEUDA. INTERESES EXPLÍCITOS.**2.1) Deudas en moneda nacional.****DEUDAS CON ENTIDADES DE CRÉDITO**

IDENTIFICACIÓN DE LA DEUDA	DEVENGADOS Y NO VENCIDOS A 1-1-14		DEVENGADOS EN EL EJERCICIO	VENCIDOS EN EL EJERCICIO	RECTIF. Y TRASPA.	DEVENGADOS Y NO VENCIDOS A 31-12-2014	
	L/P	C/P				L/P	C/P
	0,00	0,00	0,00	0,00	0,00	0,00	0,00
TOTAL	0,00	0,00	0,00	0,00	0,00	0,00	0,00

DEUDAS CON ENTIDADES DE CRÉDITO POR OPERACIONES DE TESORERÍA

IDENTIFICACIÓN DE LA DEUDA	DEVENGADOS Y NO VENCIDOS A 1-1-14		DEVENGADOS EN EL EJERCICIO	VENCIDOS EN EL EJERCICIO	RECTIF. Y TRASPA.	DEVENGADOS Y NO VENCIDOS A 31-12-2014	
	L/P	C/P				L/P	C/P
	0,00	0,00	0,00	0,00	0,00	0,00	0,00
TOTAL	0,00	0,00	0,00	0,00	0,00	0,00	0,00

DEUDAS CON ENTIDADES PÚBLICAS

IDENTIFICACIÓN DE LA DEUDA	DEVENGADOS Y NO VENCIDOS A 1-1-14		DEVENGADOS EN EL EJERCICIO	VENCIDOS EN EL EJERCICIO	RECTIF. Y TRASPA.	DEVENGADOS Y NO VENCIDOS A 31-12-2014	
	L/P	C/P				L/P	C/P
	0,00	0,00	0,00	0,00	0,00	0,00	0,00
TOTAL	0,00	0,00	0,00	0,00	0,00	0,00	0,00

Durante el ejercicio 2014 no ha habido operaciones de empréstitos u otras emisiones análogas, ni se han realizado operaciones en moneda distinta al euro, ni operaciones con intereses financieros implícitos.

B) Operaciones de intercambio financiero.

Ninguna mención especial que deba incluirse en este epígrafe.

C) Avals concedidos.

No existen avales concedidos en vigor a 1 de enero ni concedidos durante el ejercicio, ni se han realizado pagos por ejecución de avales concedidos, ni hay cantidades reintegradas a la Entidad como consecuencia de avales ejecutados en el año o años anteriores.

CUENTA GENERAL 2014

4.15. INFORMACIÓN SOBRE OPERACIONES POR ADMINISTRACIÓN DE RECURSOS POR CUENTA DE OTROS ENTES PÚBLICOS



15. INFORMACIÓN SOBRE OPERACIONES POR ADMINISTRACIÓN DE RECURSOS POR CUENTA DE OTROS ENTES PÚBLICOS

No hay partidas dentro de este epígrafe.

CUENTA GENERAL 2014

4.16. INFORMACIÓN SOBRE OPERACIONES NO PRESUPUESTARIAS DE TESORERÍA



Fecha: 31/12/2014

CONS. PROV. LUGO PREST. SERV. INC. SALV.

Estado de Situación y Movimientos de las Operaciones no Presupuestarias de Tesorería

2. ACREEDORES

Entidad: 01 CONS.PROV.LUGO PREST.SERV.INC.SALV.

Pág. 1

Cuenta	Descripción	Saldo a 1 de Enero	Modificacione Saldo Inicial	Abonos realizados en Ejercicio	Total Acreedores	Cargos realizados en ejercicio	Acreedores pdtes.de cobro a 31 de Diciembre
180	FIANZAS RECIBIDAS A LARGO PLAZO	0	0	0	0	0	0
185	DEPOSITOS RECIBIDOS A LARGO PLAZO	0	0	0	0	0	0
410	ACREEDORES POR I V A SOPORTADO	0	0	0	0	0	0
414	ENTES PUBLICOS ACREEDORES POR RECAUDACION DE RECURSOS	0	0	0	0	0	0
419	OTROS ACREEDORES NO PRESUPUESTARIOS	0	0	0	0	0	0
453	ENTES PUBLICOS, POR INGRESOS PENDIENTES DE LIQUIDAR	0	0	0	0	0	0
456	ENTES PUBLICOS, C/C EFECTIVO	0	0	0	0	0	0
4750	HACIENDA PUBLICA, ACREEDOR POR IVA	0	0	0	0	0	0
4751	HACIENDA PUBLICA, ACREEDOR POR RETENCIONES PRACTICADAS	1884,6	0	7480,36	9364,96	7084,87	2280,09
4757	HACIENDA PUBLICA, ACREEDOR POR IGIC	0	0	0	0	0	0
4759	HACIENDA PUBLICA, ACREEDOR POR OTROS CONCEPTOS	0	0	0	0	0	0
4760	SEGURIDAD SOCIAL ACREEDORA	0	0	0	0	0	0
4769	OTROS ORGANISMOS DE PREVISION SOCIAL, ACREEDORES	0	0	0	0	0	0
4770	IVA REPERCUTIDO	0	0	0	0	0	0
4777	IGIC REPERCUTIDO	0	0	0	0	0	0
502	EMPRESTITOS Y OTRAS EMISIONES POR OPERACIONES DE TESORERIA	0	0	0	0	0	0
507	EMPRESTITOS Y OTRAS EMISIONES ANALOGAS POR OP.DE TESORERIA	0	0	0	0	0	0
522	DEUDAS POR OPERACIONES DE TESORERIA	0	0	0	0	0	0
525	DEUDAS POR OPERACIONES DE TESORERIA,EN MONEDA DISTINTA EUROS	0	0	0	0	0	0
560	FIANZAS RECIBIDAS A CORTO PLAZO	0	0	0	0	0	0
561	DEPOSITOS RECIBIDOS A CORTO PLAZO	0	0	0	0	0	0
	TOTAL	1884,6	0	7480,36	9364,96	7084,87	2280,09

Fecha: 31/12/2014

CONS. PROV. LUGO PREST. SERV. INC. SALV.

Estado de Situación y Movimientos de las Operaciones no Presupuestarias de Tesorería

4. PARTIDAS PENDIENTES DE APLICACION. PAGOS

Entidad: 01 CONS.PROV.LUGO PREST.SERV.INC.SALV.

Pág. 1

Cuenta	Descripción	Pagos pdtes. aplicación a 1 de Enero	Modificacione Saldo Inicial	Pagos realizados en ejercicio	Total pagos pdtes.aplicaci	Pagos aplicados en ejercicio	Pagos pdtes.de aplicación a 31 de Diciembre
555	PAGOS PENDIENTES DE APLICACION	194362,11	0	0	194362,11	194362,11	0
5581	PROVISIONES FONDOS ANTICIPOS DE CAJA FIJA PDTES JUSTIFICACIO	0	0	0	0	0	0
	TOTAL	194362,11	0	0	194362,11	194362,11	0

Fecha: 31/12/2014

CONS. PROV. LUGO PREST. SERV. INC. SALV.

Estado de Situación y Movimientos de las Operaciones no Presupuestarias de Tesorería

5. MOVIMIENTOS INTERNOS DE TESORERIA

Entidad: 01 CONS.PROV.LUGO PREST.SERV.INC.SALV.

Pág. 1

Cuenta	Descripción	Saldo Inicial		Rectificación	Cargo (Pagos)	Cargo (Ingresos)	Saldo a 31 - 12	
		Deudor	Acreedor				Deudor	Acreedor
578	MOVIMIENTOS INTERNOS DE TESORERIA	0,00		0,00	0,00	0,00		0,00

CUENTA GENERAL 2014

4.17. INGRESOS Y GASTOS



17. INGRESOS Y GASTOS

No hay subvenciones recibidas pendientes de justificación.

No hay subvenciones y transferencias concedidas durante el ejercicio 2014

CUENTA GENERAL 2014

4.18. INFORMACIÓN SOBRE VALORES RECIBIDOS EN DEPÓSITO



Fecha: 31/12/2014

CONS. PROV. LUGO PREST. SERV. INC. SALV.

ESTADO DE VALORES RECIBIDOS EN DEPOSITO

Entidad: 01 CONS.PROV.LUGO PREST.SERV.INC.SALV.

Pág. 1

C.N.P.	Concepto	Descripción	Avales a 1 de Enero	Modificaciones Saldo inicial	Depósitos recibidos en ejercicio	Total depósitos recibidos	Depósitos cancelados	Depósitos pendientes de devolución a 31 de Diciembre
	21100036	AVAL EQUIPAMIENTO PARQUE CHANTADA EXPTE S01/11	8.250,00	0,00	0,00	8.250,00	0,00	8.250,00
	21100036	AVAL EQUIPAMIENTO PARQUE SARRIA	8.250,00	0,00	0,00	8.250,00	0,00	8.250,00
	60768399	AVAL EQUIPAMIENTO PARQUE VILALBA EXPTE S03/11	8.247,85	0,00	0,00	8.247,85	0,00	8.247,85
	60768390	AVAL EQUIPAMIENTO VIVEIRO EXPTE S04/11	8.247,85	0,00	0,00	8.247,85	0,00	8.247,85
	0280377	AVAL EXPEDIENTE RESCATE ALTURA 32 MTS EXPTE	22.790,00	0,00	0,00	22.790,00	0,00	22.790,00
	60757196	AVAL EXPTE CON001GSP10-ABO	93.021,41	0,00	0,00	93.021,41	0,00	93.021,41
7001	2525	AVAL EXPTE. CON1/2012	12.123,75	0,00	0,00	12.123,75	0,00	12.123,75
	21100126	AVAL VEHICULO 26 M (EXPTE S01/10)	24.975,00	0,00	0,00	24.975,00	0,00	24.975,00
	30001123	GARANTIA EXPEDIENTE S05/11	6.245,00	0,00	0,00	6.245,00	0,00	6.245,00
	42700073	SEGURO CAUCION EXPTE CON002GSP10-ABO	93.661,72	0,00	0,00	93.661,72	0,00	93.661,72
	20110045	SEGURO CAUCION EXPTE S04/10	5.478,55	0,00	0,00	5.478,55	0,00	5.478,55
	20110112	SEGURO CAUCION EXPTE S04/10	2.785,70	0,00	0,00	2.785,70	0,00	2.785,70
7001	20120463	SEGURO CAUCIÓN EXPTE. CON 1/2012	11.673,73	0,00	0,00	11.673,73	0,00	11.673,73
		TOTAL	305.750,56	0,00	0,00	305.750,56	0,00	305.750,56

CUENTA GENERAL 2014

4.19. CUADRO DE FINANCIACIÓN



Fecha: 31/12/2014

CONS. PROV. LUGO PREST. SERV. INC. SALV.

CUADRO DE FINANCIACIÓN

Entidad: 01 CONS.PROV.LUGO PREST.SERV.INC.SALV.

Pág. 1

FONDOS APLICADOS	Ejercicio 2014	Ej. Anterior	FONDOS OBTENIDOS	Ejercicio 2014	Ej. Anterior
1. Recursos aplicados en operaciones de Gestión	4.701.181,40	4.878.968,26	1. Recursos procedentes de operaciones de gestión	4.903.513,51	5.113.215,61
a) Reducción de existencias de productos terminados y en curso de fabricación	0,00	0,00	a) Ventas y prestaciones de servicios	0,00	0,00
b) Aprovisionamientos	0,00	0,00	b) Aumentos de existencias de productos terminados y en curso de fabricación	0,00	0,00
c) Servicios exteriores	4.676.336,92	4.855.877,43	c) Ingresos tributarios	745.725,60	737.820,93
d) Tributos	3.049,20	200,00	d) Ingresos urbanísticos	0,00	0,00
e) Gastos de personal y prestaciones sociales	21.795,28	22.890,83	e) Transferencias y subvenciones	4.155.551,60	4.372.358,79
f) Transferencias y subvenciones	0,00	0,00	f) Ingresos financieros	2.236,31	3.035,89
g) Gastos financieros	0,00	0,00	g) Otros ingresos de gestión corriente e ingresos excepcionales	0,00	0,00
h) Otras pérdidas de gestión corriente y gastos excepcionales	0,00	0,00	h) Provisiones aplicadas de activos circulantes	0,00	0,00
i) Dotación provisiones de activos circulantes	0,00	0,00	2. Cobros pendientes de aplicación	0,00	0,00
2. Pagos pendientes de aplicación	-194.362,11	194.362,11	3. Incrementos directos de patrimonio	0,00	0,00
3. Gastos amortizables	0,00	0,00	a) En adscripción	0,00	0,00
4. Adquisiciones y otras altas de inmovilizado	35.090,00	329.811,38	b) En cesión	0,00	0,00
a) Inversiones destinadas al uso general	0,00	0,00	4. Deudas a largo plazo	0,00	0,00
b) Inversiones inmateriales	0,00	0,00	a) Empréstitos y pasivos análogos	0,00	0,00
c) Inversiones materiales	35.090,00	329.811,38	b) Préstamos recibidos	0,00	0,00
d) Inversiones gestionadas	0,00	0,00	c) Otros conceptos	0,00	0,00
e) Patrimonio Público del suelo	0,00	0,00	5. Enajenaciones y otras bajas de inmovilizado	0,00	0,00
f) Inversiones financieras	0,00	0,00	a) Inversiones destinadas al uso general	0,00	0,00
5. Disminuciones directas de patrimonio	0,00	0,00	b) Inversiones inmateriales	0,00	0,00
a) En adscripción	0,00	0,00	c) Inversiones materiales	0,00	0,00
b) En cesión	0,00	0,00	d) Patrimonio Público del suelo	0,00	0,00
c) Entregado al uso general	0,00	0,00	e) Inversiones financieras	0,00	0,00
6. Cancelación o traspaso a corto plazo de deudas a largo plazo	0,00	0,00	6. Cancelación anticipada o traspaso a corto plazo de inmovilizados financieros	0,00	0,00
a) Empréstitos y otros pasivos	0,00	0,00			
b) Por préstamos recibidos	0,00	0,00			
c) Otros conceptos	0,00	0,00			
7. Provisiones para riesgos y gastos	0,00	0,00			
TOTAL APLICACIONES	4.541.909,29	5.403.141,75	TOTAL ORÍGENES	4.903.513,51	5.113.215,61
EXCESO DE ORÍGENES SOBRE APLICACIONES	361.604,22	0,00			

Fecha: 31/12/2014

CONS. PROV. LUGO PREST. SERV. INC. SALV.

CUADRO DE FINANCIACIÓN

Entidad: 01 CONS.PROV.LUGO PREST.SERV.INC.SALV.

Pág. 2

VARIACIÓN DE CAPITAL CIRCULANTE (Resumen)	EJERCICIO 2014		EJERCICIO ANTERIOR	
	AUMENTOS	DISMINUCIONES	AUMENTOS	DISMINUCIONES
1. Existencias	0,00		0,00	
2. Deudores				
a) Presupuestarios	-11.412,99		87.324,64	
b) No presupuestarios	0,00		0,00	
c) Por administración de recursos de otros entes	0,00		0,00	
d) Variación de provisiones	0,00		0,00	
3. Acreedores				
a) Presupuestarios		399.708,46		-190.771,23
b) No presupuestarios		-193.966,62		194.227,01
c) Por administración de recursos de otros entes		0,00		0,00
4. Inversiones financieras temporales	0,00		0,00	
5. Empréstitos y otras deudas a corto plazo				
a) Empréstitos y otras emisiones		0,00		0,00
b) Préstamos recibidos y otros conceptos		0,00		0,00
6. Otras cuentas no bancarias	-534,28		0,00	
7. Tesorería				
a) Caja	0,00		0,00	
b) Bancos e instituciones de crédito	579.293,33		-373.795,00	
8. Ajustes por periodificación	0,00		0,00	
TOTAL	567.346,06	205.741,84	-286.470,36	3.455,78
VARIACIÓN DEL CAPITAL CIRCULANTE	0,00	361.604,22	289.926,14	0,00

CUENTA GENERAL 2014

4.20. INFORMACIÓN PRESUPUESTARIA



Fecha: 31/12/2014

CONS. PROV. LUGO PREST. SERV. INC. SALV.

Estado de modificaciones de crédito. Detalle por partida

Entidad: 01 CONS.PROV.LUGO PREST.SERV.INC.SALV.

Desde el 01/01/2014 hasta el 31/12/2014

Pág. 1

Progra	Económ	Descripción	Cred. Extra. Suplementos	Ampliac. Crédito Inco. Remanentes	Transfer.Positiva Transfer.Negativa	Gen.Ingresos Bajas Anulación	Ajustes por Prórroga	Total Modificaciones
			0,00	0,00	0,00	0,00		
135	227	TRABAJOS REALIZADOS POR OTRAS	194.362,11	0,00	0,00	0,00	0,00	194.362,11
		TOTAL DEL INFORME	0,00 194.362,11	0,00 0,00	0,00 0,00	0,00 0,00	0,00	194.362,11

Fecha: 31/12/2014

CONS. PROV. LUGO PREST. SERV. INC. SALV.

PRESUPUESTO DE GASTOS REMANENTES DE CRÉDITO

Entidad: 01 CONS.PROV.LUGO PREST.SERV.INC.SALV.

Pág. 1

Program	Económica	Descripción	Remanentes comprometidos		Remanentes no comprometidos	
			Incorporables	No incorporables	Incorporables	No incorporables
135	100	RETRIB.BASICAS Y OTRAS REMUN. ORGANOS DE GOBIERNO	0,00	0,00	0,00	5.000,00
135	121	RETRIBUCIONES COMPLEMENTARIAS	0,00	0,00	0,00	5.204,72
135	130	LABORAL FIJO	0,00	0,00	0,00	36.474,12
135	160	CUOTAS SOCIALES	0,00	0,00	0,00	11.977,22
135	204	ARRENDAMIENTOS DE MATERIAL DE TRANSPORTE	0,00	0,00	0,00	10.000,00
135	214	ELEMENTOS DE TRANSPORTE	0,00	0,00	0,00	1.250,00
135	216	EQUIPOS PARA PROCESOS DE INFORMACION	0,00	0,00	0,00	-2.384,58
135	219	OTRO INMOVILIZADO MATERIAL	0,00	0,00	0,00	1.500,00
135	223	TRANSPORTES	0,00	0,00	0,00	500,00
135	22502	TRIBUTOS DE LAS ENTIDADES LOCALES	0,00	0,00	0,00	-3.049,20
135	226	GASTOS DIVERSOS	0,00	0,00	0,00	-9.535,29
135	227	TRABAJOS REALIZADOS POR OTRAS EMPRESAS Y	0,00	0,00	0,00	131.833,21
135	230	DIETAS	0,00	0,00	0,00	3.000,00
135	233	OTRAS INDEMNIZACIONES	0,00	0,00	0,00	500,00
135	270	GASTOS IMPREVISTOS Y FUNCIONES NO CLASIFICADAS	0,00	0,00	0,00	1.500,00
135	300	INTERESES	0,00	0,00	0,00	100,00
135	462	A AYUNTAMIENTOS	0,00	0,00	0,00	100,00
135	627	PROYECTOS COMPLEJOS	0,00	0,00	233.410,00	0,00
135	629	OTRA INV. NUEVAS ASOCIADAS AL FUNCIONAMIENTO SERVI	0,00	0,00	1.000,00	0,00
135	640	GASTOS EN INVERSIONES DE CARACTER INMATERIAL	0,00	0,00	1.000,00	0,00
135	641	GASTOS EN APLICACIONES INFORMATICAS	0,00	0,00	5.000,00	0,00
135	762	A AYUNTAMIENTOS	0,00	0,00	100,00	0,00
		TOTAL	0,00	0,00	240.510,00	193.970,20

Fecha: 31/12/2014

CONS. PROV. LUGO PREST. SERV. INC. SALV.

**EJERCICIO CORRIENTE
PRESUPUESTO DE GASTOS
PROYECTOS DE GASTO**

Entidad: 01 CONS.PROV.LUGO PREST.SERV.INC.SALV.

Pág. 1

CÓDIGO PROYECTO / DENOMINACIÓN	Año de inicio	Duración	Crédito Previsto	Gasto comprometido	Obligaciones reconocidas			Gasto pdte. de realizar
					A 1 de Enero	En el ejercicio	Total	
TOTAL			0,00	0,00	0,00	0,00	0,00	0,00
		TOTAL						

Acreeedores por operaciones pendientes de aplicar

Descripción	Programa	Económica	Importe	Pagado
			€	€
		Total	0,00 €	0,00 €

Fecha: 31/12/2014

CONS. PROV. LUGO PREST. SERV. INC. SALV.

Presupuesto corriente de Ingresos

Proceso de Gestión: Derechos Anulados

Entidad: 01 CONS.PROV.LUGO PREST.SERV.INC.SALV.

Pág. 1

Partida	Descripción	Anulación de Liquidaciones	Aplazamiento y fraccionamiento	Devolución de Ingresos	Total Derechos Anulados

Fecha: 31/12/2014

CONS. PROV. LUGO PREST. SERV. INC. SALV.

Presupuesto corriente de Ingresos**Derechos Cancelados**

Entidad: 01 CONS.PROV.LUGO PREST.SERV.INC.SALV.

Pág. 1

Partida	Descripción	Cobros en Especie	Insolvencias	Otras causas	Total Derechos Cancelados

Fecha: 31/12/2014

CONS. PROV. LUGO PREST. SERV. INC. SALV.

Presupuesto corriente de Ingresos

Recaudación Neta

Entidad: 01 CONS.PROV.LUGO PREST.SERV.INC.SALV.

Pág. 1

Partida	Descripción	Recaudación Total	Devoluciones de Ingreso	Recaudación Neta
351	Para El Establecimiento O Ampliacion De Servicios	745.725,60	0,00	745.725,60
	Total Concepto:351.PARA EL ESTABLECIMIENTO O AMPLIACION DE	745.725,60	0,00	745.725,60
	Total Articulo:35.CONTRIBUCIONES ESPECIALES	745.725,60	0,00	745.725,60
	Total Capitulo:3.TASAS, PRECIOS PUBLICOS Y OTROS INGRESOS	745.725,60	0,00	745.725,60
450	De La Administracion General De Las Cc.Aa.	2.077.775,80	0,00	2.077.775,80
	Total Concepto:450.DE LA ADMINISTRACION GENERAL DE LAS CC.AA.	2.077.775,80	0,00	2.077.775,80
	Total Articulo:45.DE COMUNIDADES AUTONOMAS	2.077.775,80	0,00	2.077.775,80
461	De Diputaciones, Consejos O Cabildos	2.077.775,80	0,00	2.077.775,80
	Total Concepto:461.DE DIPUTACIONES, CONSEJOS O CABILDOS	2.077.775,80	0,00	2.077.775,80
	Total Articulo:46.DE ENTIDADES LOCALES	2.077.775,80	0,00	2.077.775,80
	Total Capitulo:4.TRANSFERENCIA CORRIENTES	4.155.551,60	0,00	4.155.551,60
520	Intereses De Depositos	2.236,31	0,00	2.236,31
	Total Concepto:520.INTERESES DE DEPOSITOS	2.236,31	0,00	2.236,31
	Total Articulo:52.INTERESES DE DEPOSITOS	2.236,31	0,00	2.236,31
	Total Capitulo:5.INGRESOS PATRIMONIALES	2.236,31	0,00	2.236,31
	TOTAL	4.903.513,51	0,00	4.903.513,51

Fecha: 31/12/2014

CONS. PROV. LUGO PREST. SERV. INC. SALV.

Ejercicios cerrados. Obligaciones de presupuestos cerrados

Entidad: 01 CONS.PROV.LUGO PREST.SERV.INC.SALV.

Pág. 1

Ejercicio	Area de Gasto	Descripción	Obligaciones pendientes de pago a 1 de Enero	Modificaciones saldo inicial y anulaciones	Total Obligaciones	Prescripciones	Pagos Realizados	Obligaciones Pendientes de pago a 31 de Diciembre
2013		Ejercicio: 2013						
	13	SEGURIDAD Y MOVILIDAD CIUDADANA						
	1	GASTOS DE PERSONAL						
	10	Organos De Gobierno Y Personal Directivo	2.880,00	0,00	2.880,00	0,00	2.880,00	0,00
		TOTAL DE CAPITULO: 1.GASTOS DE PERSONAL	2.880,00	0,00	2.880,00	0,00	2.880,00	0,00
		TOTAL DE PROGRAMA: 13.SEGURIDAD Y MOVILIDAD	2.880,00	0,00	2.880,00	0,00	2.880,00	0,00
		TOTAL DE EJERCICIO: 2013	2.880,00	0,00	2.880,00	0,00	2.880,00	0,00
		TOTAL	2.880,00	0,00	2.880,00	0,00	2.880,00	0,00

Fecha: 31/12/2014

CONS. PROV. LUGO PREST. SERV. INC. SALV.

Ejercicios cerrados. Obligaciones de presupuestos cerrados

Resumen Gral. por Áreas de Gasto

Entidad: 01 CONS.PROV.LUGO PREST.SERV.INC.SALV.

Pág. 1

Ejercicio	Area de Gasto	Descripción	Obligaciones pendientes de pago a 1 de Enero	Modificaciones saldo inicial y anulaciones	Total Obligaciones	Prescripciones	Pagos Realizados	Obligaciones Pendientes de pago a 31 de Diciembre
2013		Ejercicio: 2013						
	1	Servicios Publicos Basicos	2.880,00	0,00	2.880,00	0,00	2.880,00	0,00
		TOTAL DE EJERCICIO: 2013	2.880,00	0,00	2.880,00	0,00	2.880,00	0,00
		TOTAL	2.880,00	0,00	2.880,00	0,00	2.880,00	0,00

Fecha: 31/12/2014

CONS. PROV. LUGO PREST. SERV. INC. SALV.

Ejercicios cerrados. Obligaciones de presupuestos cerrados

Resumen General por Capítulos

Entidad: 01 CONS.PROV.LUGO PREST.SERV.INC.SALV.

Pág. 1

Ejercicio	Area de Gasto	Descripción	Obligaciones pendientes de pago a 1 de Enero	Modificaciones saldo inicial y anulaciones	Total Obligaciones	Prescripciones	Pagos Realizados	Obligaciones Pendientes de pago a 31 de Diciembre
2013		Ejercicio: 2013						
	1	Gastos De Personal	2.880,00	0,00	2.880,00	0,00	2.880,00	0,00
		TOTAL DE EJERCICIO: 2013	2.880,00	0,00	2.880,00	0,00	2.880,00	0,00
		TOTAL	2.880,00	0,00	2.880,00	0,00	2.880,00	0,00

Fecha: 31/12/2014

CONS. PROV. LUGO PREST. SERV. INC. SALV.

Ejercicios cerrados. Obligaciones de presupuestos cerrados

Resumen Gral. por ejercicios

Entidad: 01 CONS.PROV.LUGO PREST.SERV.INC.SALV.

Pág. 1

Ejercicio	Area de Gasto	Descripción	Obligaciones pendientes de pago a 1 de Enero	Modificaciones saldo inicial y anulaciones	Total Obligaciones	Prescripciones	Pagos Realizados	Obligaciones Pendientes de pago a 31 de Diciembre
2013		Ejercicio : 2013	2.880,00	0,00	2.880,00	0,00	2.880,00	0,00
		TOTAL	2.880,00	0,00	2.880,00	0,00	2.880,00	0,00

Fecha: 31/12/2014

CONS. PROV. LUGO PREST. SERV. INC. SALV.

Ejercicios cerrados. Obligaciones de presupuestos cerrados

Detalle por partidas

Entidad: 01 CONS.PROV.LUGO PREST.SERV.INC.SALV.

Pág. 1

Ejercicio	Prog.	Economica	Descripción	Obligaciones pendientes de pago a 1 de Enero	Modificaciones saldo inicial y anulaciones	Total Obligaciones	Prescripciones	Pagos Realizados	Obligaciones Pendientes de pago a 31 de Diciembre
2013									
	135	100	RETRIB.BASICAS Y OTRAS REMUN. ORGANOS DE	2.880,00	0,00	2.880,00	0,00	2.880,00	0,00
			TOTAL EJERCICIO 2013	2.880,00	0,00	2.880,00	0,00	2.880,00	0,00
			TOTAL DEL INFORME	2.880,00	0,00	2.880,00	0,00	2.880,00	0,00

Fecha: 31/12/2014

CONS. PROV. LUGO PREST. SERV. INC. SALV.

Ejercicios cerrados. Derechos a cobrar de Presupuestos Cerrados.

Resumen por Artículos

Entidad: 01 CONS.PROV.LUGO PREST.SERV.INC.SALV.

Pág. 1

Ejercicio	Partida	Descripción	Pendientes de cobro a 1 de Enero	Modificaciones Saldo inicial	Derechos anulados		Total derechos Anulados
					Anulaciones de liquidaciones	Aplazamiento y fraccionamiento	
2013		Ejercicio: 2013					
	4	TRANSFERENCIA CORRIENTES					
	45	De Comunidades Autonomas	75.427,98	0,00	0,00	0,00	0,00
		TOTAL DE CAPITULO: 4.TRANSFERENCIA CORRIENTES	75.427,98	0,00	0,00	0,00	0,00
	7	TRANSFERENCIAS DE CAPITAL					
	75	De Comunidades Autonomas	175.880,66	0,00	0,00	0,00	0,00
	76	De Entidades Locales	11.412,99	0,00	0,00	0,00	0,00
		TOTAL DE CAPITULO: 7.TRANSFERENCIAS DE CAPITAL	187.293,65	0,00	0,00	0,00	0,00
		TOTAL DE EJERCICIO: 2013	262.721,63	0,00	0,00	0,00	0,00
		TOTAL	262.721,63	0,00	0,00	0,00	0,00

Fecha: 31/12/2014

CONS. PROV. LUGO PREST. SERV. INC. SALV.

Ejercicios cerrados. Derechos a cobrar de Presupuestos Cerrados.

Resumen por Capítulos

Entidad: 01 CONS.PROV.LUGO PREST.SERV.INC.SALV.

Pág. 1

Ejercicio	Partida	Descripción	Pendientes de cobro a 1 de Enero	Modificaciones Saldo inicial	Derechos anulados		Total derechos Anulados
					Anulaciones de liquidaciones	Aplazamiento y fraccionamiento	
2013		Ejercicio: 2013					
	4	Transferencia Corrientes	75.427,98	0,00	0,00	0,00	0,00
	7	Transferencias De Capital	187.293,65	0,00	0,00	0,00	0,00
		TOTAL DE EJERCICIO: 2013	262.721,63	0,00	0,00	0,00	0,00
		TOTAL	262.721,63	0,00	0,00	0,00	0,00

Fecha: 31/12/2014

CONS. PROV. LUGO PREST. SERV. INC. SALV.

Ejercicios cerrados. Derechos a cobrar de Presupuestos Cerrados.

Resumen por Ejercicios

Entidad: 01 CONS.PROV.LUGO PREST.SERV.INC.SALV.

Pág. 1

Ejercicio	Partida	Descripción	Pendientes de cobro a 1 de Enero	Modificaciones Saldo inicial	Derechos anulados		Total derechos Anulados
					Anulaciones de liquidaciones	Aplazamiento y fraccionamiento	
2013		EJERCICIO: 2013	262.721,63	0,00	0,00	0,00	0,00
		TOTAL	262.721,63	0,00	0,00	0,00	0,00

Fecha: 31/12/2014

CONS. PROV. LUGO PREST. SERV. INC. SALV.

Ejercicios cerrados. Derechos a cobrar de Presupuestos Cerrados.

Entidad: 01 CONS.PROV.LUGO PREST.SERV.INC.SALV.

Pág. 1

Ejercicio	Partida	Descripción	Pendientes de cobro a 1 de Enero	Modificaciones Saldo inicial	Derechos anulados		Total derechos Anulados
					Anulaciones de liquidaciones	Aplazamiento y fraccionamiento	
2013		Ejercicio: 2013					
	450	De La Administracion General De Las Cc.Aa.	75.427,98	0,00	0,00	0,00	0,00
	750	De La Admon. General De Las Comunidades Autonomas	175.880,66	0,00	0,00	0,00	0,00
	761	De Diputaciones, Consejos O Cabildos	11.412,99	0,00	0,00	0,00	0,00
		TOTAL DE EJERCICIO: 2013	262.721,63	0,00	0,00	0,00	0,00
		TOTAL	262.721,63	0,00	0,00	0,00	0,00

Fecha: 31/12/2014

CONS. PROV. LUGO PREST. SERV. INC. SALV.

Ejercicios cerrados. Liquidaciones canceladas de Presupuestos Cerrados.

Resumen por Artículos

Entidad: 01 CONS.PROV.LUGO PREST.SERV.INC.SALV.

Pág. 1

Ejerc.	Partida	Descripción	Derechos cancelados				Total Derechos Cancelados	Recaudación	Pendientes de cobro a 31 de Diciembre
			Cobros en Especie	Insolvencias	Prescripciones	Otras Causas			
2013		Ejercicio: 2013							
	4	TRANSFERENCIA CORRIENTES							
	45	De Comunidades Autonomas	0,00	0,00	0,00	0,00	0,00	0,00	75.427,98
		TOTAL DE CAPITULO: 4.TRANSFERENCIA CORRIENTES	0,00	0,00	0,00	0,00	0,00	0,00	75.427,98
	7	TRANSFERENCIAS DE CAPITAL							
	75	De Comunidades Autonomas	0,00	0,00	0,00	0,00	0,00	0,00	175.880,66
	76	De Entidades Locales	0,00	0,00	0,00	0,00	0,00	11.412,99	0,00
		TOTAL DE CAPITULO: 7.TRANSFERENCIAS DE CAPITAL	0,00	0,00	0,00	0,00	0,00	11.412,99	175.880,66
		TOTAL DE EJERCICIO: 2013	0,00	0,00	0,00	0,00	0,00	11.412,99	251.308,64
		TOTAL	0,00	0,00	0,00	0,00	0,00	11.412,99	251.308,64

Fecha: 31/12/2014

CONS. PROV. LUGO PREST. SERV. INC. SALV.

Ejercicios cerrados. Liquidaciones canceladas de Presupuestos Cerrados.

Resumen por Capítulos

Entidad: 01 CONS.PROV.LUGO PREST.SERV.INC.SALV.

Pág. 1

Ejerc.	Partida	Descripción	Derechos cancelados				Total Derechos Cancelados	Recaudación	Pendientes de cobro a 31 de Diciembre
			Cobros en Especie	Insolvencias	Prescripciones	Otras Causas			
2013		Ejercicio: 2013							
	4	Transferencia Corrientes	0,00	0,00	0,00	0,00	0,00	0,00	75.427,98
	7	Transferencias De Capital	0,00	0,00	0,00	0,00	0,00	11.412,99	175.880,66
		TOTAL DE EJERCICIO: 2013	0,00	0,00	0,00	0,00	0,00	11.412,99	251.308,64
		TOTAL	0,00	0,00	0,00	0,00	0,00	11.412,99	251.308,64

Fecha: 31/12/2014

CONS. PROV. LUGO PREST. SERV. INC. SALV.

Ejercicios cerrados. Liquidaciones canceladas de Presupuestos Cerrados.

Resumen por Ejercicios

Entidad: 01 CONS.PROV.LUGO PREST.SERV.INC.SALV.

Pág. 1

Ejerc.	Partida	Descripción	Derechos cancelados				Total Derechos Cancelados	Recaudación	Pendientes de cobro a 31 de Diciembre
			Cobros en Especie	Insolvencias	Prescripciones	Otras Causas			
2013		EJERCICIO: 2013	0,00	0,00	0,00	0,00	11.412,99	251.308,64	
		TOTAL	0,00	0,00	0,00	0,00	11.412,99	251.308,64	

Fecha: 31/12/2014

CONS. PROV. LUGO PREST. SERV. INC. SALV.

Ejercicios cerrados. Liquidaciones canceladas de Presupuestos Cerrados.

Entidad: 01 CONS.PROV.LUGO PREST.SERV.INC.SALV.

Pág. 1

Ejerc.	Partida	Descripción	Derechos cancelados				Total Derechos Cancelados	Recaudación	Pendientes de cobro a 31 de Diciembre
			Cobros en Especie	Insolvencias	Prescripciones	Otras Causas			
2013		Ejercicio: 2013							
	450	De La Administracion General De Las Cc.Aa.	0,00	0,00	0,00	0,00	0,00	0,00	75.427,98
	750	De La Admon. General De Las Comunidades Autonomas	0,00	0,00	0,00	0,00	0,00	0,00	175.880,66
	761	De Diputaciones, Consejos O Cabildos	0,00	0,00	0,00	0,00	0,00	11.412,99	0,00
		TOTAL DE EJERCICIO: 2013	0,00	0,00	0,00	0,00	0,00	11.412,99	251.308,64
		TOTAL	0,00	0,00	0,00	0,00	0,00	11.412,99	251.308,64

Fecha: 31/12/2014

CONS. PROV. LUGO PREST. SERV. INC. SALV.

VARIACIÓN DE RESULTADOS PRESUPUESTARIOS DE EJERCICIOS ANTERIORES

Entidad: 01 CONS.PROV.LUGO PREST.SERV.INC.SALV.

Pág. 1

	TOTAL VARIACIÓN DERECHOS	TOTAL VARIACIÓN OBLIGACIONES	VARICACIÓN DE RESULTADOS PRESUPUESTARIOS DE EJERCICIOS ANTERIORES
a. Operaciones corrientes.....	0,00	0,00	0,00
b. Otras operaciones no financieras.....	0,00	0,00	0,00
Total operaciones no financieras (a+b)	0,00	0,00	0,00
Activos financieros.....	0,00	0,00	0,00
Pasivos financieros.....	0,00	0,00	0,00
TOTAL.....	0,00	0,00	0,00

Fecha: 31/12/2014

CONS. PROV. LUGO PREST. SERV. INC. SALV.

GASTOS CON FINANCIACIÓN AFECTADA

DESVIACIONES DE FINANCIACIÓN

Entidad: 01 CONS.PROV.LUGO PREST.SERV.INC.SALV.

Pág. 1

Código de gasto	Descripción	Desviaciones del ejercicio		Desviaciones acumuladas	
		Positivas	Negativas	Positivas	Negativas
	TOTAL	0,00	0,00	0,00	0,00

Fecha: 31/12/2014

CONS. PROV. LUGO PREST. SERV. INC. SALV.

GASTOS CON FINANCIACIÓN AFECTADA

INFORMACIÓN DE CADA UNIDAD DE GASTO

Entidad: 01 CONS.PROV.LUGO PREST.SERV.INC.SALV.

Pág. 1

A) DATOS GENERALES IDENTIFICATIVOS

Fecha inicio _____ Duración _____ 0 año(s) Coeficiente financiación total 0,0000	Aplicaciones presupuestarias	Agentes financiadores
--	------------------------------	-----------------------

B) GESTIÓN DEL GASTO

Año	Gasto previsto	Gasto comprometido	Obligaciones reconocidas	Gasto pendiente
TOTAL	0,00	0,00	0,00	0,00

C) GESTIÓN DE LOS INGRESOS AFECTADOS

Año	Ingresos previstos	Ingresos comprometidos	Derechos reconocidos	Ingresos pendientes
TOTAL	0,00		0,00	0,00

Fecha: 31/12/2014

CONS. PROV. LUGO PREST. SERV. INC. SALV.

GASTOS CON FINANCIACIÓN AFECTADA

INFORMACIÓN DE CADA UNIDAD DE GASTO

Entidad: 01 CONS.PROV.LUGO PREST.SERV.INC.SALV.

Pág. 2

IDENTIFICACIÓN DEL GASTO :**D) DESVIACIONES DE FINANCIACION POR AGENTES**

Identificación agente	Año	Ingresos previstos	Derechos reconocidos	Coeficiente financiación	Desviaciones de financiación	
					Del ejercicio	Acumuladas
Total agente		0,00	0,00	0,0000	0,00	0,00
					TOTAL DESVIACIONES POSITIVAS ...	0,00
					TOTAL DESVIACIONES NEGATIVAS ...	0,00

Fecha: 31/12/2014

CONS. PROV. LUGO PREST. SERV. INC. SALV.

Estado de Remanente de Tesorería

Entidad: 01 CONS.PROV.LUGO PREST.SERV.INC.SALV.

Pág. 1

COMPONENTES	IMPORTES AÑO		IMPORTES AÑO ANTERIOR	
1. (+) FONDOS LIQUIDOS		735.880,44		156.587,11
2. (+) DERECHOS PENDIENTES DE COBRO		251.308,64		262.721,63
- (+) del Presupuesto corriente	0,00		262.721,63	
- (+) de Presupuestos cerrados	251.308,64		0,00	
- (+) de operaciones no presupuestarias	0,00		0,00	
- (-) cobros realizados pdtes. de aplic. definitiva	0,00		0,00	
3. (-) OBLIGACIONES PENDIENTES DE PAGO		404.868,55		-189.597,51
- (+) del Presupuesto corriente	402.588,46		2.880,00	
- (+) de Presupuestos cerrados	0,00		0,00	
- (+) de operaciones no presupuestarias	2.280,09		1.884,60	
- (-) Pagos realizados pdtes.de aplic. definitiva	0,00		194.362,11	
I. Remanente de tesorería total (1+2-3)		582.320,53		608.906,25
II. Saldos de dudoso cobro		62.827,16		0,00
III. Exceso de financiación afectada		0,00		0,00
IV. Reman. de tesorería para gastos generales (I-II-III)		519.493,37		608.906,25

CUENTA GENERAL 2014

4.21. INDICADORES



21. INDICADORES

A) Indicadores financieros y patrimoniales:

LIQUIDEZ INMEDIATA	=	$\frac{\text{Fondos líquidos}}{\text{Oblig. Pend. de pago}}$	=	$\frac{735.880,44}{404.868,55}$	=	1,82
SOLVENCIA A C/P	=	$\frac{\text{Fondos líquidos + Derechos pend. cobro}}{\text{Oblig. Pend. de pago}}$	=	$\frac{987.189,08}{404.868,55}$	=	2,44
ENDEUDAMIENTO POR HABITANTE	=	$\frac{\text{Pasivo exigible (financiero)}}{\text{Nº habitantes}}$	=	$\frac{0,00}{342.748}$	=	0,00

B) Indicadores presupuestarios:

De presupuesto corriente:

EJECUCIÓN DEL PTO. DE GASTOS	=	$\frac{\text{Obligac. Reconoc. Netas}}{\text{Créditos definitivos}}$	=	$\frac{4.930.633,51}{5.365.113,71}$	=	0,92
REALIZACIÓN DE PAGOS	=	$\frac{\text{Pagos líquidos}}{\text{Obligac. Reconoc. Netas}}$	=	$\frac{4.528.045,05}{4.930.633,51}$	=	0,92
GASTO POR HABITANTE	=	$\frac{\text{Obligac. Reconoc. Netas}}{\text{Nº habitantes}}$	=	$\frac{4.930.633,51}{342.748}$	=	14,39
INVERSIÓN POR HABITANTE	=	$\frac{\text{Obligac. Reconoc. Netas (Cap. VI y VII)}}{\text{Nº habitantes}}$	=	$\frac{35.090,00}{342.748}$	=	0,10
ESFUERZO INVERSOR	=	$\frac{\text{Obligac. Reconoc. Netas (Cap. VI y VII)}}{\text{Obligac. Reconoc. Netas}}$	=	$\frac{35.090,00}{4.930.633,51}$	=	0,01

$$\text{PERIODO MEDIO DE PAGO}^* = \frac{\text{Obligac. pend. de pago}^*}{\text{Obligac. Reconoc. Netas}^*} \times 365 = \frac{402.588,46}{4.908.838,23} \times 365 = 29,93$$

- De las obligaciones imputadas a los capítulos II y VI.

$$\text{EJECUCIÓN PTO. INGRESOS} = \frac{\text{Derechos reconoc. netos}}{\text{Previsiones definitivas}} = \frac{4.903.513,51}{5.365.113,71} = 0,91$$

$$\text{REALIZACIÓN DE COBROS} = \frac{\text{Recaudación neta}}{\text{Derechos reconoc. netos}} = \frac{4.903.513,51}{4.903.513,51} = 1,00$$

$$\text{AUTONOMÍA} = \frac{\text{Derechos reconoc. Netos}^*}{\text{Derechos reconoc. Netos totales}} = \frac{4.903.513,51}{4.903.513,51} = 1,00$$

- De los capítulos I a III, V, VI, VIII, mas las transferencias recibidas.

$$\text{AUTONOMÍA FISCAL} = \frac{\text{Derechos reconoc. Netos}^*}{\text{Derechos reconoc. Netos totales}} = \frac{745.725,60}{4.903.513,51} = 0,15$$

- * De los ingresos de naturaleza tributaria.

$$\text{PERIODO MEDIO DE COBRO}^* = \frac{\text{Derechos pend. de cobro}^*}{\text{Derechos reconoc. netos}^*} \times 365 = \frac{0,00}{745.725,60} \times 365 = 0,00$$

- De los derechos de cobro imputados a los capítulos I a III.

$$\text{SUPERÁVIT (O DÉFICIT) POR HABITANTE} = \frac{\text{Resultado presupuestario ajustado}}{\text{Nº habitantes}} = \frac{167.242,11}{342.748} = 0,49$$

$$\text{CONTRIBUC. DEL PTO. AL REMANENTE DE TESORERÍA} = \frac{\text{Resultado presupuestario ajustado}}{\text{Remanente de Tesorería para gts. generales}} = \frac{167.242,11}{519.493,37} = 0,32$$

De presupuestos cerrados:

$$\text{REALIZACIÓN DE PAGOS} = \frac{\text{Pagos}}{\text{S. Inicial de obligac. (+/- Modificac. y anulaciones)}} = \frac{2.880,00}{2.880,00} = 1,00$$

$$\text{REALIZACIÓN DE COBROS} = \frac{\text{Cobros}}{\text{S. Inicial de derechos (+/- Modificac. y anulaciones)}} = \frac{11.412,99}{262.721,63} = 0,04$$

C) Indicadores de gestión:**Servicio de extinción de incendios:**

$$\frac{\text{Coste del servicio}}{\text{Nº habitantes}} = \frac{4.930.633,51}{342.748} = 14,39$$

CUENTA GENERAL 2014

4.22. BALANCE DE COMPROBACIÓN



Fecha: 31/12/2014

CONS. PROV. LUGO PREST. SERV. INC. SALV.

Balance de Comprobación (A010)

Entidad: 01 CONS.PROV.LUGO PREST.SERV.INC.SALV.

Pág. 1

Código	Descripción	Diciembre		Acumulados		Saldo	
		Debe	Haber	Debe	Haber	Deudor	Acreedor
000	PRESUPUESTO EJERCICIO CORRIENTE	194.362,11	194.362,11	5.365.113,71	5.365.113,71	0,00	
001	PRESUPUESTO DE GASTOS: CREDITOS	0,00	0,00	5.170.751,60	5.170.751,60	0,00	
0021	SUPLEMENTOS DE CREDITO	194.362,11	194.362,11	194.362,11	194.362,11	0,00	
0030	CREDITOS DISPONIBLES	598.084,85	194.362,11	4.930.633,51	5.365.113,71		434.480,20
004	PRESUPUESTO DE GASTOS: GASTOS	598.084,85	598.084,85	4.930.633,51	4.930.633,51	0,00	
005	PRESUPUESTO DE GASTOS: GASTOS	0,00	598.084,85	0,00	4.930.633,51		4.930.633,51
006	PRESUPUESTO DE INGRESOS:	0,00	0,00	5.170.751,60	5.170.751,60	0,00	
007	PRESUPUESTO DE INGRESOS:	194.362,11	194.362,11	194.362,11	194.362,11	0,00	
008	PRESUPUESTO DE INGRESOS:	194.362,11	0,00	5.365.113,71	0,00	5.365.113,71	
100	PATRIMONIO	0,00	0,00	2.880,00	548.029,87		545.149,87
120	RESULTADOS DE EJERCICIOS ANTERIORES	0,00	0,00	0,00	2.857.512,03		2.857.512,03
129	RESULTADOS DEL EJERCICIO	0,00	0,00	234.247,35	234.247,35	0,00	
215	APLICACIONES INFORMATICAS	0,00	0,00	5.520,00	0,00	5.520,00	
220	TERRENOS Y BIENES NATURALES	0,00	0,00	3.847,35	0,00	3.847,35	
221	CONSTRUCCIONES	0,00	0,00	202.102,61	0,00	202.102,61	
222	INSTALACIONES TECNICAS	0,00	0,00	1.035.380,57	0,00	1.035.380,57	
223	MAQUINARIA	0,00	0,00	1.724.049,76	0,00	1.724.049,76	
227	EQUIPOS PARA PROCESOS DE	0,00	0,00	3.562,59	0,00	3.562,59	
228	ELEMENTOS DE TRANSPORTE	0,00	0,00	5.445,00	0,00	5.445,00	
229	OTRO INMOVILIZADO MATERIAL	0,00	0,00	42.765,60	0,00	42.765,60	
400	ACREEDORES POR OBLIGACIONES	197.119,33	599.707,79	4.528.045,05	4.930.633,51		402.588,46
401	ACREEDORES POR OBLIGACIONES	0,00	0,00	2.880,00	2.880,00	0,00	
413	ACREEDORES POR OPERACIONES	194.362,11	0,00	194.362,11	194.362,11	0,00	
	Suma y sigue...	2.711.923,84	2.920.150,19	44.210.323,36	44.992.900,24	8.387.787,19	9.170.364,07

Fecha: 31/12/2014

CONS. PROV. LUGO PREST. SERV. INC. SALV.

Balance de Comprobación (A010)

Entidad: 01 CONS.PROV.LUGO PREST.SERV.INC.SALV.

Pág. 2

Código	Descripción	Diciembre		Acumulados		Saldo	
		Debe	Haber	Debe	Haber	Deudor	Acreedor
4300	DE LIQUIDACIONES DE CONTRAIDO	346.824,26	346.824,26	4.903.513,51	4.903.513,51	0,00	
4310	DE LIQUIDACIONES DE CONTRAIDO	0,00	0,00	262.721,63	11.412,99	251.308,64	
4751	HACIENDA PUBLICA, ACREEDOR POR	0,00	628,03	7.084,87	9.364,96		2.280,09
490	PROVISION PARA INSOLVENCIAS	0,00	62.827,16	0,00	62.827,16		62.827,16
555	PAGOS PENDIENTES DE APLICACION	0,00	194.362,11	194.362,11	194.362,11	0,00	
571	BANCOS E INSTITUCIONES DE CREDITO	346.824,26	1.594,91	5.068.464,41	4.332.583,97	735.880,44	
579	FORMALIZACION	0,00	534,28	3.583,48	3.583,48	0,00	
622	REPARACIONES Y CONSERVACION	2.384,58	0,00	2.384,58	0,00	2.384,58	
623	SERVICIOS DE PROFESIONALES	145,20	0,00	387,20	0,00	387,20	
629	COMUNICACIONES Y OTROS SERVICIOS	400.592,96	0,00	4.673.565,14	0,00	4.673.565,14	
630	TRIBUTOS DE CARACTER LOCAL	0,00	0,00	3.049,20	0,00	3.049,20	
640	SUELDOS Y SALARIOS	2.222,94	0,00	21.795,28	0,00	21.795,28	
694	DOTACION A LA PROVISION PARA	62.827,16	0,00	62.827,16	0,00	62.827,16	
744	CONTRIBUCIONES ESPECIALES	0,00	0,00	0,00	745.725,60		745.725,60
750	TRANSFERENCIAS CORRIENTES	0,00	346.296,03	0,00	4.155.551,60		4.155.551,60
769	OTROS INGRESOS FINANCIEROS	0,00	528,23	0,00	2.236,31		2.236,31
	TOTAL	3.526.920,94	3.526.920,94	54.510.548,42	54.510.548,42	14.138.984,83	14.138.984,83

CUENTA GENERAL 2014

4.23. ACONTECIMIENTOS POSTERIORES AL CIERRE



23. ACONTECIMIENTOS POSTERIORES AL CIERRE

No hay nada reseñable en este epígrafe.

CUENTA GENERAL 2014

DOCUMENTACIÓN COMPLEMENTARIA



CUENTA GENERAL 2014

ACTA DE ARQUEO



Fecha: 31/12/2014

Acta de Arqueo (1ª Parte)

Desde el 01/01/2014 hasta el 31/12/2014

Entidad: 01 CONS.PROV.LUGO PREST.SERV.INC.SALV.

Pág. 1

SUMA DE EXISTENCIAS ANTERIORES	156.587,11
--------------------------------	------------

<u>COBROS DEL PERIODO</u>	<u>4.919.357,66</u>
----------------------------------	----------------------------

. - PRESUPUESTARIOS	4.911.877,30
430 DEUDORES POR DERECHOS RECONOCIDOS.PRESUPUESTO CORRIENTE	4.900.464,31
431 DEUDORES POR DERECHOS RECONOCIDOS.PRESUPUESTOS CERRADOS	11.412,99
. - DE OPERACIONES NO PRESUPUESTARIAS	7.480,36
4751 HACIENDA PUBLICA, ACREEDOR POR RETENCIONES PRACTICADAS	7.480,36

<u>PAGOS DEL PERIODO</u>	<u>4.340.064,33</u>
---------------------------------	----------------------------

. - PRESUPUESTARIOS	4.332.979,46
400 ACREEDORES POR OBLIGACIONES RECONOCIDAS PRESUPUESTO DE GAST	4.330.099,46
401 ACREEDORES POR OBLIGACIONES RECONOCIDAS PRESUPUESTOS DE GAST	2.880,00
. - DE OPERACIONES NO PRESUPUESTARIAS	7.084,87
4751 HACIENDA PUBLICA, ACREEDOR POR RETENCIONES PRACTICADAS	7.084,87

SUMA DE EXISTENCIAS ACTUALES	735.880,44
------------------------------------	------------

Fecha: 31/12/2014

CONS. PROV. LUGO PREST. SERV. INC. SALV.

Acta de Arqueo (2ª Parte)

Desde el 01/01/2014 hasta el 31/12/2014

Entidad: 01 CONS.PROV.LUGO PREST.SERV.INC.SALV.

Pág. 2

SITUACION DE LAS EXISTENCIAS

. - BANCOS E INSTITUCIONES DE CREDITO CUENTAS OPERATIVAS	735.880,44
EXISTENCIAS ACTUALES	735.880,44

En CONS. PROV. LUGO PREST. SERV. INC. SALV., a 31 de Diciembre de 2014

Fecha: 31/12/2014

CONS. PROV. LUGO PREST. SERV. INC. SALV.

Existencias de Tesorería

Intervalo: 01/01/2014 a 31/12/2014

Entidad: 01 CONS.PROV.LUGO PREST.SERV.INC.SALV.

Pág. 1

Cuenta	Descripción	Existencias Iniciales	Cobros	Pagos	Existencias Finales
570	CAJA OPERATIVA	0,00	0,00	0,00	0,00
571	BANCOS E INSTITUCIONES DE CREDITO CUENTAS OPERATIVAS	156.587,11	4.911.877,30	4.332.583,97	735.880,44
573	BANCOS E INSTITUCIONES DE CREDITO CTAS RESTRINGIDAS RECAUDAC	0,00	0,00	0,00	0,00
5740	CAJA DE PAGOS A JUSTIFICAR	0,00	0,00	0,00	0,00
5741	CAJA FIJA	0,00	0,00	0,00	0,00
5750	CUENTAS RESTRINGIDAS DE PAGOS A JUSTIFICAR	0,00	0,00	0,00	0,00
5751	CUENTAS RESTRINGIDAS DE ANTICIPOS DE CAJA FIJA	0,00	0,00	0,00	0,00
5759	OTRAS CUENTAS RESTRINGIDAS DE PAGOS	0,00	0,00	0,00	0,00
577	BANCOS E INSTITUCIONES DE CREDITO CUENTAS FINANCIERAS	0,00	0,00	0,00	0,00
578	MOVIMIENTOS INTERNOS DE TESORERIA	0,00	0,00	0,00	0,00
	TOTAL	156.587,11	4.911.877,30	4.332.583,97	735.880,44

Maio 2015






DEPUTACIÓN DE LUGO

CUENTA GENERAL 2014

Cuentas anuales 2014: Fundación para el desarrollo de las tecnologías de la información y de la comunicación (TIC).





FUNDACIÓN para o
DESENVOLVEMENTO das
TECNOLOXÍAS da
INFORMACIÓN e da
COMUNICACIÓN

CUENTAS ANUALES

(01-01-14 / 31-12-14)

FUNDACIÓN PARA EL DESARROLLO DE LAS TECNOLOGÍAS DE LA INFORMACIÓN Y DE LA COMUNICACIÓN (TIC)

BALANCE A 31/12/2014

(Euros)

ENTIDAD: FUNDACION TIC
EJERCICIO: 01/01/14 A 31/12/14

ACTIVO	Notas de la memoria	Ejercicio 2014	Ejercicio 2013
A) ACTIVO NO CORRIENTE		672.935,13	758.932,96
Inmovilizado intangible	5	745,83	2.930,62
Inmovilizado material	5	672.189,30	756.002,34
B) ACTIVO CORRIENTE		3.093.137,33	3.020.307,34
Deudores comerciales y otras cuentas a cobrar	6	1.474.498,11	1.620.168,04
Inversiones financieras a c/p	6	1.000.000,00	1.000.000,00
Periodificaciones a corto plazo	6	2.162,66	3.028,15
Efectivo y otros activos líquidos equivalentes	6	616.476,56	397.111,15
TOTAL ACTIVO		3.766.072,46	3.779.240,30

PASIVO	Notas de la memoria	Ejercicio 2014	Ejercicio 2013
A) PATRIMONIO NETO		2.201.359,28	1.991.751,08
Fondos Propios		2.201.359,28	1.991.751,08
Dotación fundacional	8	30.000,00	30.000,00
-Dotación fundacional	8	30.000,00	30.000,00
Reservas		1.961.751,08	1.806.535,30
Excedentes de ejercicios anteriores		0,00	0,00
Excedente del ejercicio	3	209.608,20	155.215,78
B) PASIVO NO CORRIENTE		0,00	1.351,65
Deudas a largo plazo			
-Deudas con entidades de crédito	7	0,00	0,00
-Acreedores por arrendamiento financiero l/p	5	0,00	1.351,65
C) PASIVO CORRIENTE		1.564.713,18	1.786.137,57
Deudas a corto plazo	7	1.442.094,96	1.635.472,85
Beneficiarios-acreedores		0,00	0,00
Acreedores comerciales y otras cuentas a pagar		122.618,22	150.664,72
-Proveedores		0,00	0,00
-Otros acreedores	7-9	122.618,22	150.664,72
TOTAL PASIVO		3.766.072,46	3.779.240,30

FUNDACIÓN PARA EL DESARROLLO DE LAS TECNOLOGÍAS DE LA INFORMACIÓN Y DE LA COMUNICACIÓN (TIC)

CUENTA DE RESULTADOS A 31/12/2014

(Euros)

ENTIDAD: FUNDACION TIC

EJERCICIO: 01/01/14 A 31/12/14

CUENTA DE RESULTADOS	Notas de la memoria	Ejercicio 2014	Ejercicio 2013
1. Ingresos de la actividad propia	10	1.767.568,21	1.689.738,65
2. Gastos por ayudas monetarias y otros	10	-53.317,52	-61.358,21
3. Variac. de exist. de ptos. terminados y en curso de fabricación		0,00	0,00
4. Trabajos realizados por la entidad para su activo		0,00	0,00
5. Aprovisionamientos		-14.281,33	-16.892,41
6. Otros ingresos de la actividad		0,00	0,00
7. Gastos de personal	10	-1.000.128,43	-950.300,73
8. Otros gastos de la actividad	10	-383.590,67	-404.848,22
9. Amortización del inmovilizado	5	-126.469,08	-127.439,36
10. Subv., donac. y legados de capital trasp. a excedente del ejercicio		0,00	0,00
11. Excesos de provisiones		0,00	0,00
12. Deterioro y resultado por enajenación del inmovilizado		0,00	0,00
13. Otros resultados		-509,80	-1.295,08
A.1) EXCEDENTE DE LA ACTIVIDAD (1+2+3+4+5+6+7+8+9+10+11+12+13)		189.271,38	127.604,64
14. Ingresos financieros		20.877,15	29.023,81
15. Gastos financieros		-540,33	-1.412,67
16. Variación de valor razonable en instrumentos financieros		0,00	0,00
17. Diferencias de cambio		0,00	0,00
18. Deterioro y resultados por enajenaciones de instrumentos fros.		0,00	0,00
A.2) EXCEDENTE DE LAS OPERACIONES FINANCIERAS (14+15+16+17+18)		20.336,82	27.611,14
A.3) EXCEDENTE ANTES DE IMPUESTOS (A1+A2)		209.608,20	155.215,78
19. Impuestos sobre beneficios		0,00	0,00
A.4) EXCEDENTE DEL EJERCICIO (A.3+19)		209.608,20	155.215,78

MEMORIA

1. Actividad de la Fundación

El objeto y finalidad de la Fundación es fomentar, promover y llevar a cabo actividades dirigidas al fomento de la educación, investigación y el desarrollo de las tecnologías de la información y de la comunicación, así como al impulso y la consolidación de la denominada sociedad del conocimiento o sociedad de la información, de manera que se contribuya a mejorar la formación relativa a estas tecnologías en la provincia de Lugo.

A tal efecto podrá:

- Promover los estudios, propuestas, programas, certámenes, intercambios y contactos nacionales e internacionales, congresos, seminarios, jornadas, publicaciones, bolsas y cualquier otro tipo de actividades dirigidas al cumplimiento de los anteriores objetivos.
- Adquirir toda clase de bienes por cualquier título y suscribir todo tipo de contratos con personas físicas y jurídicas, aplicando sus recursos al cumplimiento de estos fines fundacionales.
- Gestionar centros educativos de formación y de enseñanza en todas sus órdenes, reglada y no reglada, directamente o a través de convenios, contratos o formas de gestión.
- Colaborar de modo especial con administraciones y entidades con responsabilidad y competencias en el campo de la educación y de la formación, empleando a tal fin el conjunto de figuras jurídicas que contempla la normativa en vigor, en especial, a través de convenios.
- Promover la creación de sociedades y demás entes con personalidad jurídica, de naturaleza civil, mercantil o administrativa, y participar en organizaciones de naturaleza asociativa, en su sentido mas amplio, así como ser titular de acciones u otros títulos de naturaleza equivalente.
- Dotarse de personal propio, o perteneciente a otros entes o administraciones, a través de los oportunos convenios para determinar el sistema de cobertura de plazas, de acuerdo con la normativa en vigor, para el mejor cumplimiento de sus fines.
- Fomentar la cooperación entre las empresas, y la de estas con las entidades públicas para conseguir el desarrollo de las TIC.
- Asesorar y apoyar, de acuerdo con el instrumento jurídico apropiado en cada caso, a entidades públicas y privadas, en las materias de su competencia.

La fundación para el cumplimiento de su objeto, podrá mantener relaciones con las entidades o asociaciones, nacionales o extranjeras, que persigan fines similares y practicará con ellas el principio de solidaridad.

El patronato, en ejercicio de sus funciones, tendrá plena libertad para determinar la actividad de la fundación, respetando su objeto social, conforme a lo establecido en los presentes estatutos y actuará de acuerdo con los siguientes principios:

- a) Destinará efectivamente o patrimonio y sus rentas, de acuerdo con la Lei 12/2006 do 1 de decembro, de Fundacions de Interés Galego e con los estatutos de la Fundación, a sus fines fundacionales.
- b) Dará información suficiente de sus fines y actividades para que sean conocidos por sus eventuales beneficiarios y los demás interesados.
- c) Actuará con criterios de imparcialidad y no discriminación en la determinación de sus beneficiarios.
- d) Respetará el código de conducta de las entidades sin ánimo de lucro.

2. Bases de presentación de las cuentas anuales

a) Imagen fiel:

Las Cuentas Anuales del ejercicio 2014 adjuntas han sido formuladas a partir de los registros contables de la Fundación a 31 de diciembre de 2014 y en ellas se han aplicado los principios contables y criterios de valoración recogidos en el Real Decreto 1491/2011, de 24 de octubre, por el que se aprueban las normas de adaptación del plan general de contabilidad a las entidades sin fines lucrativos y el modelo del plan de actuación de las

FUNDACIÓN PARA EL DESARROLLO DE LAS TECNOLOGÍAS DE LA INFORMACIÓN Y DE LA COMUNICACIÓN (TIC)

entidades sin fines lucrativos, y muestran la imagen fiel del patrimonio, de la situación financiera y de los resultados de la Fundación.

Las cuentas anuales del ejercicio anterior fueron aprobadas por la Patronato, el 24 de marzo de 2014.

b) Principios contables:

En la elaboración de las cuentas anuales se han aplicado los principios contables obligatorios definidos por la normativa vigente. No ha sido necesario ni renunciar a la aplicación de alguno de ellos, ni aplicar otro tipo de principios no obligatorios.

c) Aspectos críticos de la valoración y estimación de la incertidumbre:

No existen cambios en estimaciones contables que sean significativos y que afecten al ejercicio actual o a ejercicios futuros.

Las cuentas anuales se elaboran bajo el principio de empresa en funcionamiento al no existir incertidumbres, relativas a eventos o condiciones que puedan aportar dudas significativas sobre la posibilidad de que la fundación siga funcionando normalmente.

d) Comparación de la información:

Se presentan, a efectos comparativos, con cada una de las partidas del balance, de la cuenta de pérdidas y ganancias y de la memoria de las cuentas anuales, además de las cifras del ejercicio 2014, las correspondientes al ejercicio anterior.

e) Elementos recogidos en varias partidas:

No se ha realizado agrupación alguna de las partidas, ni fue necesario reflejar algún elemento patrimonial en varias partidas.

f) Cambios en criterios contables:

Durante el ejercicio 2014 no se han producido cambios significativos de criterios contables respecto a los criterios aplicados en el ejercicio anterior.

g) Corrección de errores:

Durante el ejercicio 2014 no se han producido correcciones de errores significativas que afecten a ejercicios anteriores.

h) Importancia relativa:

Al determinar la información a desglosar en la presente memoria sobre las diferentes partidas de los estados financieros u otros asuntos, la Sociedad, de acuerdo con el Marco Conceptual del Plan General de Contabilidad, ha tenido en cuenta la importancia relativa en relación con las cuentas anuales del ejercicio 2014

3. Distribución del excedente del ejercicio

La propuesta de distribución del excedente del ejercicio comprendido entre 1 de enero de 2014 y 31 de diciembre de 2014, es la que se refleja en el esquema siguiente:

FUNDACIÓN PARA EL DESARROLLO DE LAS TECNOLOGÍAS DE LA INFORMACIÓN Y DE LA COMUNICACIÓN (TIC)

BASES DE REPARTO	IMPORTE
Excedente positivo del ejercicio	209.608,20
Remanente	0,00
Reservas Voluntarias	0,00
Reservas.....	0,00
TOTAL.....	209.608,20
DISTRIBUCION	IMPORTE
A dotación fundacional / fondo social.....	0,00
A reservas especiales	0,00
A reservas voluntarias	209.608,20
A excedentes negativos de ejercicios anteriores.....	0,00
A compensar de excedentes negativos de ejercicios anteriores.....	0,00
TOTAL.....	209.608,20

4. Normas de valoración

Los criterios contables que son aplicados por la Fundación son los que se indican a continuación para cada una de las partidas:

1. Inmovilizado intangible:

La valoración inicial será (siempre que cumplan la definición de activo y los criterios de registro y reconocimiento contable contenidos en el marco conceptual de la contabilidad, y que sean identificables) el coste de producción o precio de adquisición.

Un inmovilizado inmaterial tendrá una vida útil indefinida cuando, sobre la base de un análisis de todos los factores relevantes, no haya un límite previsible del periodo a lo largo del cual se espera que el activo genere entradas de flujos netos de efectivo para la empresa. Estos bienes no serán objeto de amortización, aunque deberá analizarse al menos anualmente su eventual deterioro siempre que existan indicios del mismo. La vida útil de un inmovilizado inmaterial intangible que no esté siendo amortizado se revisará cada ejercicio para determinar si existen hechos y circunstancias que permitan seguir manteniendo una vida útil indefinida para este activo. En caso contrario, se cambiará la vida útil de indefinida a definida, procediendo a su amortización con efectos prospectivos, salvo que se trate de un error, en cuyo caso se registrará el mismo con efectos retrospectivos.

Contablemente los criterios de amortización, de carácter lineal, son los siguientes:

I AMORTIZACION APLICACIONES INFORMÁTICAS.....20,00%

La Fundación reconoce contablemente cualquier pérdida que haya podido producirse en el valor registrado de estos activos con origen en su deterioro, utilizándose como contrapartida el epígrafe "Pérdidas netas por deterioro" de la cuenta de pérdidas y ganancias.

Deterioro de valor de inmovilizado intangible. Al cierre del ejercicio o siempre que existan indicios de pérdidas de valor, la Sociedad revisa los importes en libros de sus activos intangibles para determinar si existen indicios de que dichos activos hayan sufrido una pérdida por deterioro de valor. Si existe cualquier indicio, el importe recuperable del activo se calcula con el objeto de determinar el alcance de la pérdida por deterioro de valor (si la hubiera). En caso de que el activo no genere flujos de efectivo por sí mismo que sean independientes de otros activos, la Fundación calculará el importe recuperable de la unidad generadora de efectivo a la que pertenece el activo.

En el presente ejercicio la Fundación no ha registrado pérdidas por deterioro del inmovilizado intangible

2. Inmovilizado material:

Los bienes comprendidos en el inmovilizado material se valorarán por su coste, ya sea éste el precio de adquisición o el coste de producción, neto de su correspondiente amortización acumulada y las pérdidas por

FUNDACIÓN PARA EL DESARROLLO DE LAS TECNOLOGÍAS DE LA INFORMACIÓN Y DE LA COMUNICACIÓN (TIC)

deterioro que hayan experimentado.

En los inmovilizados que necesiten un periodo de tiempo superior al un año para estar en condiciones de uso, se incluirán en el precio de adquisición o coste de producción los gastos financieros que se hayan devengado antes de la puesta en funcionamiento del inmovilizado material y que hayan sido girados por el proveedor o correspondan a préstamos u otro tipo de financiación ajena, directamente atribuible a la adquisición, fabricación o construcción.

Contablemente los criterios de amortización, de carácter lineal, son los siguientes:

1 AMORTIZACION CONSTRUCCIONES.....	2,50%
2 AMORTIZACION INSTALACIONES.....	10,00%
3 AMORTIZACION EQUIPOS INFORMATICOS.....	20,00%
4 AMORTIZACION MAQUINARIA.....	15,00%
5 AMORTIZACION MOBILIARIO.....	8,00%
6 ELEMENTOS DE TRANSPORTE.....	10,00%
7 AMORTIZACION UTILES Y HERRAMIENTAS.....	10,00%

Se registra la pérdida por deterioro del valor de un elemento del inmovilizado material cuando su valor neto contable supere a su importe recuperable, entendiéndose éste como el mayor importe entre su valor razonable menos los costes de venta y su valor en uso.

No se capitalizará ningún gasto que no suponga aumento de valor o de vida útil del inmovilizado material, cargando directamente en las cuentas de gestión que correspondan los gastos de mantenimiento, reparación etc.

Las inversiones realizadas por la fundación que no sean separables de un activo arrendado o cedido en uso, se contabilizarán como inmovilizados materiales cuando cumplan la definición de activo. La amortización de estas inversiones se realizará en función de la vida útil que será la duración del contrato de arrendamiento o cesión cuando ésta sea inferior a la vida económica del activo.

En los contratos de arrendamiento financiero se registrará en el momento inicial un activo de acuerdo con su naturaleza y un pasivo por el mismo importe, que será el valor razonable del activo arrendado calculado al inicio del mismo, sin incluir los impuestos repercutibles por el arrendador. Adicionalmente, los gastos directos iniciales inherentes a la operación en los que se incurra deberán considerarse como mayor valor del activo.

La carga financiera total se distribuirá a lo largo del plazo del arrendamiento y se imputará a la cuenta de pérdidas y ganancias del ejercicio en que se devengue. Se aplicarán a los activos que tenga que reconocer en el balance como consecuencia del arrendamiento los criterios de amortización, deterioro y baja que les correspondan según su naturaleza.

3. Inversiones inmobiliarias

Los criterios relativos al inmovilizado material, se aplicarán a las inversiones inmobiliarias.

No existen partidas en este epígrafe en el ejercicio.

4. Permutas

No ha habido en el ejercicio operaciones de permuta.

5. Instrumentos financieros

La fundación tiene registrados en el capítulo de instrumentos financieros, aquellos contratos que dan lugar a un activo financiero en una empresa y simultáneamente a un pasivo financiero o a un instrumento de patrimonio en otra empresa. Se consideran, por tanto instrumentos financieros los siguientes. La presente norma resulta de aplicación a los siguientes:

a) Activos financieros:

- Efectivo y otros activos líquidos equivalentes.

FUNDACIÓN PARA EL DESARROLLO DE LAS TECNOLOGÍAS DE LA INFORMACIÓN Y DE LA COMUNICACIÓN (TIC)

- Créditos por operaciones comerciales: clientes y deudores varios.
 - Créditos a terceros: tales como los préstamos y créditos financieros concedidos, incluidos los surgidos de la venta de activos no corrientes.
 - Valores representativos de deuda de otras empresas adquiridos: acciones, participaciones en instituciones de inversión colectiva y otros instrumentos de patrimonio.
 - Derivados con valoración favorable para la empresa: entre ellos, futuros, opciones, permutas financieras y compraventa de monedas extranjeras a plazo.
 - Otros activos financieros: tales como depósitos en entidades de crédito, anticipos y créditos al personal, fianzas y depósitos constituidos, dividendos a cobrar y desembolsos exigidos sobre instrumentos de patrimonio propio.
- b) Pasivos financieros:
- Débitos por operaciones comerciales: proveedores y acreedores varios.
 - Deudas con entidades de crédito.
 - Obligaciones y otros valores negociables emitidos: tales como bonos y pagarés.
 - Derivados con valoración desfavorable para la empresa: entre ellos, futuros, opciones, permutas financieras y compraventa de moneda extranjera a plazo.
 - Deudas con características especiales.
 - Otros pasivos financieros: deudas con terceros, tales como los préstamos y créditos financieros recibidos de personas o empresas que no sean entidades de crédito incluidos los surgidos en la compra de activos no corrientes, fianzas y depósitos recibidos y desembolsos exigidos por terceros sobre participaciones.
- c) Instrumentos de patrimonio propio: todos los instrumentos financieros que se incluyen dentro de los fondos propios, tal como las acciones ordinarias emitidas.

5.1. Inversiones financieras a largo plazo y corto plazo.

- o Préstamos y cuentas por cobrar: se registran a su coste amortizado, correspondiendo al efectivo entregado, menos las devoluciones del principal efectuadas, mas los intereses devengados no cobrados en el caso de los préstamos, y al valor actual de la contraprestación realizada en el caso de las cuentas por cobrar. La sociedad registra las correspondientes provisiones por la diferencia existente entre el importe a recuperar de las cuentas por cobrar y el valor en libros por el que se encuentran registradas.
- o Inversiones mantenidas hasta su vencimiento: aquellos valores representativos de deuda, con una fecha de vencimiento fijada, cobros de cuantía determinada o determinable, que se negocien en un mercado activo y que la Sociedad tiene intención y capacidad de conservar hasta su vencimiento. Se contabilizan a su coste amortizado.
- o Las inversiones en empresas del grupo, asociadas y multigrupo.
- o Inversiones disponibles para la venta: son el resto de inversiones que no entran dentro de las cuatro categorías anteriores, viniendo a corresponder casi en su totalidad a inversiones financieras en capital, con una inversión inferior al 20 %. Estas inversiones figuran en el balance de situación adjunto por su valor razonable cuando es posible determinarlo de forma viable. En el caso de participaciones en sociedades no cotizadas, normalmente el valor de mercado no es posible determinarlo de manera fiable por lo que, cuando se da esta circunstancia, se valoran por su coste de adquisición o por un importe inferior si existe evidencia de su deterioro.

5.2. Pasivos financieros.

- o Los préstamos, obligaciones y similares se registran inicialmente por el importe recibido, neto de costes incurridos en la transacción. Los gastos financieros, incluidas las primas pagaderas en la liquidación o el reembolso y los costes de transacción, se contabilizan en la cuenta de pérdidas y ganancias según el criterio de devengo utilizando el método del interés efectivo. El importe devengado y no liquidado se añade al importe en libros del instrumento en la medida en que no se liquidan en el periodo en que se producen.
- o Las cuentas a pagar se registran inicialmente a su coste de mercado y posteriormente son valoradas al coste amortizado utilizando el método de la tasa de interés efectivo.

FUNDACIÓN PARA EL DESARROLLO DE LAS TECNOLOGÍAS DE LA INFORMACIÓN Y DE LA COMUNICACIÓN (TIC)

5.3. Inversiones en empresas del grupo, multigrupo y asociadas.

- Las inversiones en empresas del grupo, multigrupo y asociadas, se valoran inicialmente por su coste, que equivale al valor razonable de la contraprestación entregada más los costes de transacción.
- Al menos al cierre del ejercicio, la Fundación procede a evaluar si ha existido deterioro del valor de las inversiones. Las correcciones valorativas por deterioro y en su caso la reversión, se llevan como gasto o ingreso, respectivamente, en la cuenta de pérdidas y ganancias.
- La corrección por deterioro se aplicará siempre que exista evidencia objetiva de que el valor en libros de una inversión no será recuperable. Se entiende por valor recuperable, el mayor importe entre su valor razonable menos los costes de venta y el valor actual de los flujos de efectivo futuros derivados de la inversión, calculados bien mediante la estimación de los que se espera recibir como consecuencia del reparto de dividendos realizados por la empresa participada y de la enajenación o baja en cuentas de la inversión misma, bien mediante la estimación de su participación en los flujos de efectivo que se espera que sean generados por la empresa participada. Salvo mejor evidencia del importe recuperable, se tomará en consideración el patrimonio neto de la Entidad participada corregido por las plusvalías tácitas existentes en la fecha de la valoración.
- Los pasivos financieros y los instrumentos de patrimonio se clasifican conforme al contenido de los acuerdos contractuales pactados y teniendo en cuenta el fondo económico. Un instrumento de patrimonio es un contrato que representa una participación residual en el patrimonio del grupo una vez deducidos todos sus pasivos.

6. Transacciones en moneda extranjera:

No existe ninguna partida en este epígrafe

7. Existencias:

Las existencias se valorarán por su coste, ya sea el precio de adquisición o coste de producción. Al asignar valor a bienes concretos que formen parte de un inventario de bienes intercambiables entre sí, se adoptará el método FIFO.

La valoración de los productos obsoletos, defectuosos o de lento movimiento se reduce a su posible valor de realización.

Cuando el valor neto realizable de las existencias es inferior a su precio de adquisición o a su coste de producción, se efectúan las oportunas correcciones valorativas reconociéndolas como un gasto en la cuenta de pérdidas y ganancias.

Si dejan de existir las circunstancias que causaron la corrección del valor de las existencias, el importe de la corrección es objeto de reversión reconociéndolo como un ingreso en la cuenta de pérdidas y ganancias.

8. Provisiones y contingencias:

De acuerdo con la información disponible en cada momento, las provisiones se valorarán en la fecha de cierre del ejercicio, por el valor actual de la mejor estimación posible del importe necesario para cancelar o transferir a un tercero la obligación, registrándose los ajustes que surjan por la actualización de la provisión como un gasto financiero conforme se vayan devengando. Cuando se trate de provisiones con vencimiento inferior o igual al año, y el efecto financiero no sea significativo, no será necesario realizar ningún tipo de descuento.

9. Subvenciones, donaciones y legados:

Las subvenciones de capital no reintegrables se valoran por el importe concedido, reconociéndose inicialmente como ingresos directamente imputados al patrimonio neto y se imputan a resultados en proporción a la depreciación experimentada durante el período por los activos financiados por dichas subvenciones, salvo que se

FUNDACIÓN PARA EL DESARROLLO DE LAS TECNOLOGÍAS DE LA INFORMACIÓN Y DE LA COMUNICACIÓN (TIC)

trate de activos no depreciables en cuyo caso se imputarán al resultado del ejercicio en que se produzca la enajenación o baja en inventario de los mismos.

Mientras tienen el carácter de subvenciones reintegrables se contabilizan como deudas a largo plazo transformables en subvenciones.

Cuando las subvenciones se concedan para financiar gastos específicos se imputarán como ingresos en el ejercicio en que se devenguen los gastos que están financiando.

10. Ingresos y gastos:

Los ingresos procedentes de la venta de bienes y prestaciones de servicios se valorarán por el valor razonable de la contrapartida, recibida o pendiente de recibir, que salvo evidencia en contrario será el precio acordado para dichos bienes o servicios, deducido del importe de cualquier descuento, rebaja en el precio u otras partidas similares que la empresa pudiera conceder, así como el interés incorporado al nominal de los créditos.

Sólo se contabilizarán los ingresos procedentes de la venta de bienes cuando se cumplan todas y cada una de las siguientes condiciones:

- La empresa ha transferido al comprador los riesgos y beneficios inherentes a la propiedad de los bienes, con independencia de su transmisión jurídica.
- La empresa no mantiene la gestión corriente de los bienes vendidos, ni retiene el control efectivo de los mismos.
- El importe de los ingresos puede valorarse con fiabilidad.
- Es probable que la empresa reciba los beneficios o rendimientos económicos derivados de la transmisión.
- Los costes incurridos o a incurrir en la transacción pueden ser valorados con fiabilidad.

Los ingresos por prestación de servicios se reconocerán cuando el resultado de la transacción pueda ser estimado con fiabilidad, considerando para ello el porcentaje de realización del servicio en la fecha de cierre del ejercicio. En consecuencia, sólo se contabilizarán los ingresos procedentes de prestación de servicios cuando se cumplan todas y cada una de las siguientes condiciones:

- El importe de los ingresos puede valorarse con fiabilidad.
- Es probable que la empresa reciba los beneficios o rendimientos económicos derivados de la transacción.
- El grado de realización de la transacción, en la fecha de cierre del ejercicio, puede ser valorado con fiabilidad.
- Los costes ya incurridos y los que quedan por incurrir hasta completarla, pueden ser valorados con fiabilidad.

11. Impuesto sobre beneficios:

De acuerdo con la Ley 49/2002, de régimen fiscal de de las entidades sin fines lucrativos y de los incentivos fiscales al mecenazgo, y con el Real Decreto 1270/2003, por el que se aprueba el reglamento para la aplicación del régimen fiscal de de las entidades sin fines lucrativos y de los incentivos fiscales al mecenazgo, las entidades consideradas sin fines lucrativos a los efectos de esta ley gozarán de un régimen fiscal especial condicionado al cumplimiento de una serie de requisitos y supuestos.

12. Negocios conjuntos

No existe ninguna partida en este epígrafe.

13. Transacciones entre partes vinculadas:

La operaciones entre empresas del mismo grupo, con independencia del grado de vinculación, se contabilizan de acuerdo con las normas generales. Los elementos objeto de las transacciones que se realicen se contabilizarán en el momento inicial por su valor razonable. La valoración posterior se realiza de acuerdo con lo previsto en las normas particulares para las cuentas que corresponda.

FUNDACIÓN PARA EL DESARROLLO DE LAS TECNOLOGÍAS DE LA INFORMACIÓN Y DE LA COMUNICACIÓN (TIC)

Esta norma de valoración afecta a las partes vinculadas que se explicitan en la Norma de elaboración de cuentas anuales 13º del Plan General de Contabilidad. En este sentido:

- A) Se entenderá que una empresa forma parte del grupo cuando ambas estén vinculadas por una relación de control, directa o indirecta, análoga a la prevista en el artículo 42 del Código de Comercio, o cuando las empresas estén controladas por cualquier medio por una o varias personas jurídicas que actúen conjuntamente o se hallen bajo dirección única por acuerdos o cláusulas estatutarias.
- B) Se entenderá que una empresa es asociada cuando, sin que se trate de una empresa del grupo en el sentido señalado, la empresa o las personas físicas dominantes, ejerzan sobre esa empresa asociada una influencia significativa, tal como se desarrolla detenidamente en la citada Norma de elaboración de las cuentas anuales 13ª.
- C) Una parte se considera vinculada a otra cuando una de ellas ejerce o tiene la posibilidad de ejercer directa o indirectamente o en virtud de pactos o acuerdos entre accionistas o participes, el control sobre otra o una influencia significativa en la toma de decisiones financieras y de explotación de la otra, tal y como se detalla en la Norma de elaboración de cuentas anuales 15ª.

Se consideran partes vinculadas a la Fundación, adicionalmente a las empresas del grupo, asociadas y multigrupo, a las personas físicas que posean directa o indirectamente alguna participación en los derechos de voto de la Sociedad, o en su dominante, de manera que les permita ejercer sobre una u otra una influencia significativa, así como a sus familiares próximos, al personal clave de la Fundación o de su dominante (personas físicas con autoridad y responsabilidad sobre planificación, dirección y control de las actividades de la empresa, ya sea directa o indirectamente), entre las que se incluyen los Administradores y los Directivos, junto a sus familiares próximos, así como a las entidades sobre las que las personas mencionadas anteriormente puedan ejercer una influencia significativa. Asimismo tienen la consideración de partes vinculadas las empresas que comparten algún consejero o directivo con la Fundación, salvo cuando éste no ejerza una influencia significativa en las políticas financiera y de explotación de ambas, y en su caso, los familiares próximos del representante persona física del Administrador, persona jurídica, de la Fundación.

14. Actuaciones empresariales con incidencia en el medio ambiente.

No existe ninguna mención especial que deba ser incluida en este epígrafe

5. Inmovilizado material, intangible e inversiones inmobiliarias

A) Inmovilizado intangible.

Se incluyen los importes satisfechos por la propiedad o el derecho al uso de programas informáticos.

El movimiento durante el ejercicio de este epígrafe es el siguiente:

Cuentas de Activo	Saldo 01-01-14	Cargos	Abonos	Saldo 31-12-14
• Aplicaciones informáticas	30.622,79	0,00	0,00	30.622,79
	30.622,79	0,00	0,00	30.622,79
AMORTIZACIÓN ACUMULADA	Saldo 01-01-14	Dotación ejercicio	Saldo 31-12-14	
• Aplicaciones informáticas	27.692,17	2.184,79	29.876,96	
	27.692,17	2.184,79	29.876,96	
VALOR NETO	2.930,62			745,83

FUNDACIÓN PARA EL DESARROLLO DE LAS TECNOLOGÍAS DE LA INFORMACIÓN Y DE LA COMUNICACIÓN (TIC)

La información contenida en las últimas cuentas anuales aprobadas (2013) respecto a las cuentas de inmovilizado inmaterial ha sido el siguiente:

CUENTAS DE ACTIVO	Saldo 01-01-13	Cargos	Abonos	Saldo 31-12-13
• Aplicaciones informáticas	29.672,94	949,85	0,00	30.622,79
	29.672,94	949,85	0,00	30.622,79
AMORTIZACIÓN ACUMULADA	Saldo 01-01-13	Dotación ejercicio		Saldo 31-12-13
• Aplicaciones informáticas	24.013,23	3.678,94		27.692,17
	24.013,23	3.678,94		27.692,17
VALOR NETO	5.659,71			2.930,62

B) Inmovilizado material.

El movimiento registrado durante el ejercicio por las cuentas de inmovilizado material ha sido el siguiente:

CUENTAS DE ACTIVO	Saldo 01-01-14	Cargos	Abonos	Saldo 31-12-14
Construcciones	338.349,69	0,00	0,00	338.349,69
Instalaciones técnicas	386.190,21	0,00	0,00	386.190,21
Maquinaria	417.806,68	35.243,78	0,00	453.050,46
Otras instalaciones y utillaje	36.861,58	0,00	0,00	36.861,58
Mobiliario	84.768,58	3.015,80	0,00	87.784,38
Equipos proceso de información	154.393,34	2.211,67	0,00	156.605,01
Elementos de transporte	55.137,64	0,00	0,00	55.137,64
	1.473.507,72	40.471,25	0,00	1.513.978,97
AMORTIZACIÓN ACUMULADA	Saldo 01-01-14	Dotación ejercicio		Saldo 31-12-14
Construcciones	31.183,88	8.458,76		39.642,64
Instalaciones técnicas	207.681,99	38.574,59		246.256,58
Maquinaria	284.849,98	44.766,18		329.616,16
Otras instalaciones y utillaje	32.875,56	3.421,13		36.296,69
Mobiliario	38.824,66	6.807,49		45.632,15
Equipos proceso de información	105.512,01	16.742,38		122.254,39
Elementos de transporte	16.577,30	5.513,76		22.091,06
	717.505,38	124.284,29		841.789,67
VALOR NETO	756.002,34			672.189,30

La información contenida en las últimas cuentas anuales aprobadas (2013) respecto a las cuentas de inmovilizado material ha sido el siguiente:

FUNDACIÓN PARA EL DESARROLLO DE LAS TECNOLOGÍAS DE LA INFORMACIÓN Y DE LA COMUNICACIÓN (TIC)

CUENTAS DE ACTIVO	Saldo 01-01-13	Cargos	Abonos	Saldo 31-12-13
Construcciones	338.349,69	0,00	0,00	338.349,69
Instalaciones técnicas	386.190,21	0,00	0,00	386.190,21
Maquinaria	404.738,46	13.068,22	0,00	417.806,68
Otras instalaciones y utillaje	36.861,58	0,00	0,00	36.861,58
Mobiliario	81.272,28	3.496,30	0,00	84.768,58
Equipos proceso de información	119.393,44	34.999,90	0,00	154.393,34
Elementos de transporte	55.137,64	0,00	0,00	55.137,64
	1.421.943,30	51.564,42	0,00	1.473.507,72

AMORTIZACIÓN ACUMULADA	Saldo 01-01-13	Dotación ejercicio	Saldo 31-12-13
Construcciones	22.725,12	8.458,76	31.183,88
Instalaciones técnicas	169.062,95	38.619,04	207.681,99
Maquinaria	236.527,42	48.322,56	284.849,98
Otras instalaciones y utillaje	29.189,41	3.686,15	32.875,56
Mobiliario	32.302,72	6.521,94	38.824,66
Equipos proceso de información	92.873,80	12.638,21	105.512,01
Elementos de transporte	11.063,54	5.513,76	16.577,30
	593.744,96	123.760,42	717.505,38

VALOR NETO	828.198,34		756.002,34
-------------------	-------------------	--	-------------------

C) Inmovilizado material en curso: No hay partidas dentro de este epígrafe.

D) Arrendamientos financieros:

Durante el ejercicio continúa vigente una póliza de contrato mercantil de arrendamiento financiero de bienes muebles constituyendo el objeto del contrato un vehículo.

- Coste del bien en origen	27.137,64
- Comisión de apertura	0,00
- Duración del contrato	4 años
- Años transcurridos al cierre del ejercicio	2 años
- Cuotas satisfechas en el ejercicio 2011(incluyendo IVA y coste financiero)..	7.337,55
- Cuotas satisfechas en el ejercicio 2012(incluyendo IVA y coste financiero)..	8.072,44
- Cuotas satisfechas en el ejercicio 2013(incluyendo IVA y coste financiero)..	8.208,12
- Cuotas satisfechas en el ejercicio 2014(incluyendo IVA y coste financiero)..	8.208,12
- Cuotas pendientes (incluyendo IVA y coste financiero)	684,01
- Valor de la opción de compra en 2015 (IVA incluido).....	684,01

FUNDACIÓN PARA EL DESARROLLO DE LAS TECNOLOGÍAS DE LA INFORMACIÓN Y DE LA COMUNICACIÓN (TIC)

6. Activos financieros

	Instrumentos financieros a l/p			Instrumentos financieros a c/p			TOTAL
	Instr. de patrim.	Valores repres. de deuda	Créditos, derivados, otros	Instr. de patrim.	Valores repres. de deuda	Créditos, derivados, otros	
Activos financ. mantenidos para negociar	0,00	0,00	0,00	0,00	0,00	0,00	0,00
Activos financ. a coste amortizado:	0,00	0,00	0,00	0,00	0,00	1.618.779,35	1.618.779,35
(44) Usuarios y Deudores	0,00	0,00	0,00	0,00	0,00	2.302,79	2.302,79
(548) Imposiciones a c/p	0,00	0,00	0,00	0,00	0,00	1.000.000,00	1.000.000,00
(57) Tesorería	0,00	0,00	0,00	0,00	0,00	616.476,56	616.476,56
Activos financieros a coste	0,00	0,00	0,00	0,00	0,00	0,00	0,00

La información contenida en la memoria del ejercicio 2013 (últimas cuentas anuales aprobadas) ha sido el siguiente:

	Instrumentos financieros a l/p			Instrumentos financieros a c/p			TOTAL
	Instr. de patrim.	Valores repres. de deuda	Créditos, derivados, otros	Instr. de patrim.	Valores repres. de deuda	Créditos, derivados, otros	
Activos financ. mantenidos para negociar	0,00	0,00	0,00	0,00	0,00	0,00	0,00
Activos financ. a coste amortizado:	0,00	0,00	0,00	0,00	0,00	1.397.373,94	1.397.373,94
(44) Usuarios y Deudores	0,00	0,00	0,00	0,00	0,00	262,79	262,79
(548) Imposiciones a c/p	0,00	0,00	0,00	0,00	0,00	1.000.000,00	1.000.000,00
(57) Tesorería	0,00	0,00	0,00	0,00	0,00	397.111,15	397.111,15
Activos financieros a coste	0,00	0,00	0,00	0,00	0,00	0,00	0,00

FUNDACIÓN PARA EL DESARROLLO DE LAS TECNOLOGÍAS DE LA INFORMACIÓN Y DE LA COMUNICACIÓN (TIC)

7. Pasivos financieros

	Instrumentos financieros a l/p			Instrumentos financieros a c/p			TOTAL
	Deudas con ent. Cto.	Oblig. y otros v. negociab.	Derivados, otros	Deudas con ent. Cto.	Obligac. y otros v. negociab.	Derivados, otros	
Pasivos financ. Mantenidos para negociar	0,00	0,00	0,00	0,00	0,00	0,00	0,00
Pasivos financ. A coste amortizado:	0,00	0,00	0,00	1.351,62	0,00	1.493.325,36	1.494.676,98
(17) Deudas a l/p por ptmos	0,00	0,00	0,00	0,00	0,00	0,00	0,00
(41) Benefic. y acreedores	0,00	0,00	0,00	0,00	0,00	52.402,29	52.402,29
(46) Rem. Pend. pago	0,00	0,00	0,00	0,00	0,00	179,73	179,73
(524) Acreed. por arr. Financ	0,00	0,00	0,00	1.351,62	0,00	0,00	1.351,62
(522)Deudas transf. En subv	0,00	0,00	0,00	0,00	0,00	1.434.883,34	1.434.883,34
(56) Fianzas recibida a c/p	0,00	0,00	0,00	0,00	0,00	5.860,00	5.860,00

La información contenida en la memoria de las cuentas anuales de 2013 (últimas cuentas anuales aprobadas) ha sido el siguiente:

	Instrumentos financieros a l/p			Instrumentos financieros a c/p			TOTAL
	Deudas con ent. Cto.	Oblig. y otros v. negociab.	Derivados, otros	Deudas con ent. Cto.	Obligac. y otros v. negociab.	Derivados, otros	
Pasivos financ. Mantenidos para negociar	0,00	0,00	0,00	0,00	0,00	0,00	0,00
Pasivos financ. A coste amortizado:	1.351,65	0,00	0,00	7.670,30	0,00	1.712.270,62	1.721.292,57
(17) Deudas a l/p por ptmos	1.351,65	0,00	0,00	0,00	0,00	0,00	1.351,65
(41) Benefic. y acreedores	0,00	0,00	0,00	0,00	0,00	84.280,72	84.280,72
(46) Rem. Pend. pago	0,00	0,00	0,00	0,00	0,00	187,35	187,35
(524) Acreed. por arr. Financ	0,00	0,00	0,00	7.670,30	0,00	0,00	7.670,30
(522)Deudas transf. En subv	0,00	0,00	0,00	0,00	0,00	1.626.646,55	1.626.646,55
(56) Fianzas recibida a c/p	0,00	0,00	0,00	0,00	0,00	1.156,00	1.156,00

8. Dotación Fundacional

La Fundación, constituida mediante escritura pública con fecha cuatro de noviembre de dos mil tres, lo ha sido con una dotación económica inicial de treinta mil euros (30.000,00 €)

9. Situación fiscal

Según las disposiciones legales vigentes las liquidaciones de impuestos y cotizaciones sociales no pueden considerarse definitivas hasta que no han sido inspeccionadas por las autoridades fiscales o laborales, o haya transcurrido el plazo de prescripción de cuatro años. Están abiertos a posibles actuaciones inspectoras todos los ejercicios no prescritos y por todos los tributos y cotizaciones a la Seguridad Social aplicables a la Fundación.

FUNDACIÓN PARA EL DESARROLLO DE LAS TECNOLOGÍAS DE LA INFORMACIÓN Y DE LA COMUNICACIÓN (TIC)

La composición de la cuenta de Administraciones Públicas al 31 de diciembre de 2014 en materia fiscal y laboral, es la siguiente:

	<u>Saldos Deudores</u>	<u>Saldos acreedores</u>
a) Impuesto s/ Renta de las Personas Físicas: - Retenciones 4º trimestre de 2014	0,00	26.685,81
b) Organismos de la Seguridad Social: - Seguridad social mes diciembre 2014	0,00	23.782,39
c) Impuesto de sociedades: - Impuesto de sociedades	11.734,96	0,00
d) Subvenciones pendientes de cobro: - Diputación Provincial de Lugo	1.460.460,36	0,00
e) H.P. acreedora por reintegro de subv: -O.A.P.E.E. TIC Lugo II	0,00	19.568,00
	<u>1.472.195,32</u>	<u>70.036,20</u>

La información contenida en la memoria del ejercicio 2013 ha sido la siguiente:

	<u>Saldos Deudores</u>	<u>Saldos acreedores</u>
a) Impuesto s/ Renta de las Personas Físicas: - Retenciones 4º trimestre de 2013	0,00	26.952,11
b) Organismos de la Seguridad Social: - Seguridad social mes diciembre 2013	0,00	19.676,54
c) Impuesto de sociedades: - Impuesto de sociedades	14.552,89	0,00
d) Subvenciones pendientes de cobro: - Diputación Provincial de Lugo	1.605.352,36	0,00
e) H.P. acreedora por reintegro de subv: -O.A.P.E.E. TIC Lugo II	0,00	19.568,00
	<u>1.619.905,25</u>	<u>66.196,65</u>

10. Ingresos y gastos

El desglose del epígrafe "Gastos por ayudas monetarias y otros" de la cuenta de pérdidas y ganancias es el siguiente:

FUNDACIÓN PARA EL DESARROLLO DE LAS TECNOLOGÍAS DE LA INFORMACIÓN Y DE LA COMUNICACIÓN (TIC)

	Ejercicio 2014	Ejercicio 2013
-Ayudas a los estudios	49.169,98	46.682,34
-Ayudas a los estudios- TIC Lugo I	0,00	7.200,00
-Ayudas a los estudios- TIC Lugo II	0,00	3.600,00
-Reembolso de gts. al órgano de gobierno	4.147,54	3.875,87
Totales	53.317,52	61.358,21

La distribución del importe de ingresos de la entidad por la actividad propia de la Fundación en el ejercicio es como sigue:

	Ejercicio 2014	Ejercicio 2013
-Donac. y legados afectos a la actividad	4.950,00	10.569,44
-Cuotas de usuarios	5.400,00	600,00
-Subv. aportación ordinaria Diputación	1.565.455,00	1.565.455,00
-Subvención Diputación encomienda	170.495,41	55.482,01
-Subv. OAPEE TIC Lugo I - Leonardo I	0,00	50.428,00
-Subv. OAPEE TIC Lugo II - Leonardo II	21.267,80	7.204,20
Totales	1.767.568,21	1.689.738,65

El desglose del epígrafe "Otros gastos" de la cuenta de pérdidas y ganancias es el siguiente:

	Ejercicio 2014	Ejercicio 2013
-Arrendamientos y cánones	7.197,24	1.540,51
-Reparaciones y conservación	13.332,23	4.089,85
-Servicios profesionales	0,00	0,00
-Transportes Fundación	90,45	1.228,96
-Transportes Tic Lugo I	0,00	12.511,12
-Transportes Tic Lugo II	0,00	6.980,00
-Primas de seguros	6.481,15	6.972,50
-Primas de seguros Tic Lugo I	0,00	903,42
-Primas de seguros Tic Lugo II	344,45	0,00
-Servicios bancarios y similares	0,00	0,00
-Publicidad, propaganda y rr.pp.	16.387,81	40.212,25
-Suministros	7.815,01	7.787,66
-Otros servicios	210.862,13	271.047,09
-Otros servicios TIC Lugo I	0,00	50.923,50
-Otros servicios TIC Lugo II	26.307,76	0,00
-Otros servicios encomienda Diputación	94.580,88	459,80
-Otros tributos	191,56	191,56
Totales	383.590,67	404.848,22

La composición del epígrafe 6 "Gastos de personal" de la cuenta de pérdidas y ganancias del ejercicio es la siguiente:

	Ejercicio 2014	Ejercicio 2013
- Sueldos y salarios	706.811,78	707.858,36
- Sueldos y salarios encomienda Diput.	57.471,84	27.778,08
- Seguros sociales	215.610,99	204.611,95
- Seguros sociales encomienda Diput.	18.442,69	7.840,73
- Otros gastos sociales	1.791,13	2.211,61
Totales	1.000.128,43	950.300,73

En el epígrafe "Otros resultados" se han incluido las siguientes partidas:

FUNDACIÓN PARA EL DESARROLLO DE LAS TECNOLOGÍAS DE LA INFORMACIÓN Y DE LA COMUNICACIÓN (TIC)

	Ejercicio 2014	Ejercicio 2013
Sanciones AEAT	-236,25	-1.251,48
Regularización saldos deudores	0,00	-102,00
Regularización saldos acreedores	0,00	58,40
Regulariz. Imp. Sociedades 2012	-397,30	0,00
Devolución ingresos duplicados AEAT	123,75	0,00
Totales	-509,80	-1.295,08

No ha habido durante el ejercicio adquisiciones intracomunitarias, ni importaciones.

No ha habido durante el ejercicio ventas de bienes ni prestaciones de servicios producidos por permuta de bienes no monetarios o servicios.

El nº medio de personas empleadas en el ejercicio, expresado por categorías ha sido el siguiente:

Categoría profesional	Nº medio de empleados					
	Hombres		Mujeres		Total	
	2011	2013	2014	2013	2014	2013
Profesor	3,48	3,00	4,83	4,17	8,31	7,17
Profesor de taller (In-Lugo)	2,00	0,96	1,00	0,48	3,00	1,44
Realizador	1,00	1,00	0,00	0,00	1,00	1,00
Jefe técnico	1,00	1,00	0,00	0,00	1,00	1,00
Editor de video	1,00	1,00	1,25	0,25	2,25	1,25
Cámara	1,00	1,00	0,00	0,00	1,00	1,00
Operador-report.de cámara	4,00	4,00	1,00	1,00	5,00	5,00
Redactor-productor	0,00	0,00	2,00	2,05	2,00	2,05
Redactor	0,00	0,00	2,00	2,00	2,00	2,00
Ayudante de producción	1,00	1,00	0,00	0,00	1,00	1,00
Auxiliar de realización	1,00	1,00	0,00	0,00	1,00	1,00
Auxiliar administrativo	0,00	0,00	2,00	2,00	2,00	2,00
Editor de audio	1,00	1,00	0,00	0,00	1,00	1,00
Documentalista	0,00	0,00	1,00	1,00	1,00	1,00
Ayudante eléctrico	1,00	1,00	0,00	0,00	1,00	1,00
Celador	1,00	1,00	1,00	1,00	2,00	2,00
Ayudante mantenimiento	1,00	1,00	0,00	0,00	1,00	1,00
Director	0,00	0,00	1,00	1,00	1,00	1,00
Total	19,48	17,96	17,08	14,95	36,56	32,91

11. Subvenciones, donaciones y legados

El importe de las subvenciones concedidas por otras Administraciones Públicas vinculadas a la actividad propia de la entidad y aplicados a los excedentes del ejercicio ha sido el siguiente:

	Ejercicio 2014	Ejercicio 2013
- Diputación de Lugo	1.565.455,00	1.565.455,00
- Diputación de Lugo (encomienda para la actuación "promoción de la autonomía personal de los mayores de la provincia. INNOVATE 2: Diputación digital)	170.495,41	55.482,01
- Organismo Autónomo Programas Educativos Europeos para el programa de Movilidad Leonardo da Vinci	0,00	50.428,00

FUNDACIÓN PARA EL DESARROLLO DE LAS TECNOLOGÍAS DE LA INFORMACIÓN Y DE LA COMUNICACIÓN (TIC)

- Organismo Autónomo Programas Educativos Europeos para 2º programa de Movilidad Leonardo da Vinci	21.267,80	7.204,20
TOTAL	1.757.218,21	1.678.569,21

A 31 de diciembre existen las siguientes encomiendas y subvenciones concedidas pendientes de ser ejecutadas:

	Ejercicio 2014	Ejercicio 2013
- Diputación de Lugo (encomienda para la ejecución de la actuación "promoción de la autonomía personal de los mayores de la provincia enmarcada dentro del proyecto INNOVATE 2: Diputación digital)	1.434.883,34	1.605.378,75
- Organismo Autónomo Programas Educativos Europeos para 2º programa de Movilidad Leonardo da Vinci	0,00	21.267,80
TOTAL	1.434.883,34	1.626.646,55

El importe de las donaciones concedidos por empresas privadas a favor de la Fundación, gratuitamente sin ningún tipo de contraprestación, para el cumplimiento de los fines de la actividad propia de la Fundación ha sido durante este ejercicio de 4.950,00 € y en el ejercicio 2013 de 10.569,44 €.

La Fundación viene cumpliendo los requisitos legales exigidos para la obtención y mantenimiento de tales subvenciones, donaciones y legados. La fundación tiene contabilizado la cantidad acreedora pendiente de devolver al Organismo Autónomo Programas Educativos Europeos para 2º programa de Movilidad Leonardo da Vinci por un importe de 16.568,00 € por la diferencia entre la cantidad ingresada y la justificada.

El importe de las ayudas monetarias concedidas por la Fundación ha sido el siguiente:

	Ejercicio 2014	Ejercicio 2013
- Ayudas a los estudios	49.169,98	46.682,34
- Ayudas a los estudios programa de Movilidad Leonardo da Vinci I	0,00	7.200,00
- Ayudas a los estudios 2º programa de Movilidad Leonardo da Vinci II	0,00	3.600,00
TOTAL	49.169,98	57.482,34

12. Actividad de la entidad. Aplicación de elementos patrimoniales a fines propios.

El desarrollo de las actividades incluidas en el Plan de Actuación del ejercicio 2014 de la Fundación ha sido el siguiente:

FUNDACIÓN PARA EL DESARROLLO DE LAS TECNOLOGÍAS DE LA INFORMACIÓN Y DE LA COMUNICACIÓN (TIC)

DATOS IDENTIFICATIVOS DE LA ACTIVIDAD		A1
Denominación	GESTION DE LA FUNDACIÓN TIC	
Objetivos Plan de Actuación	1.1/1.2/1.3/1.4/1.5/1.9/1.11/1.12/1.14/1.15/1.17	
Descripción	Gestión del centro de formación profesional reglada autorizado para impartir enseñanzas de formación profesional específica. Familia profesional: comunicación, imagen y sonido. 1 ciclo formativo de grado superior de producción de audiovisuales, radio y espectáculos (2 unidades para 20/alumnos/unidad). 1 ciclo formativo de grado superior de realización de audiovisuales y espectáculos (2 unidades para 20 alumnos/unidad). Gestión del centro de producción de programas autorizado para impartir prácticas de formación profesional a los alumnos del CPR TIC	
Tipo de actividad	PROPIA	
Clasificación sectorial	ENSEÑANZAS DE GRADO SUPERIOR DE FP	
Lugar de desenvolvimiento da actividade	LUGO E PROVINCIA	
RECURSOS HUMANOS		
Docentes/ Técnicos/PAS		
BENEFICIARIOS O USUARIOS		
Docentes, alumnos y titulados del CPR TIC/ Técnicos/Organismos/ Empresas de producción audiovisual		
RECURSOS ECONÓMICOS EMPLEADOS EN LA ACTIVIDAD		
	Importe previsto	Importe realizado
Gastos por ayudas e otros	-	-
a) Ayudas monetarias	-	-
a) Ayudas no monetarias	-	-
c) Gastos por colaboraciones y órganos de gobierno	3.500,00	4.147,54
Variación de exist. de ptos rematados e en curso	-	-
Aprovisionamientos	20.000,00	13.781,33
Gastos de personal	1.025.677,62	924.213,90
Otros gastos de explotación	145.239,61	121.868,62
Amortización do inmovilizado	-	126.469,08
Deterioración e resultado por enajenación de inmovilizado	-	-
Gastos financieros	2.537,77	540,33
Variaciones de valor razonable en instrumentos financieros	-	-
Diferencias de cambio	-	-
Deterioración e resultado por enajen. de instrumentos financ.	-	-
Impuestos sobre beneficios	-	-
Subtotal gastos	1.196.955,00	1.191.020,80
Adquisiciones de Inmov. (excepto Bienes Patr. Histórico)	20.000,00	3.496,30
Cancelación deuda no comercial	-	7.670,32
Subtotal recursos	20.000,00	11.166,62
TOTAL RECURSOS EMPREGADOS	1.216.955,00	1.202.187,42

FUNDACIÓN PARA EL DESARROLLO DE LAS TECNOLOGÍAS DE LA INFORMACIÓN Y DE LA COMUNICACIÓN (TIC)

DATOS IDENTIFICATIVOS DE LA ACTIVIDAD		A2
Denominación	ACTIVIDADES COMPLEMENTARIAS Y EXTRAESCOLARES	
Objetivos Plan de Actuación	1.1/1.2/1.3/1.4/1.5/1.8/1.9/1.15	
Descripción	Organización de talleres, cursos, seminarios, obradoiros... Asistencia a seminarios, jornadas, talleres, visitas a festivales, a empresas del sector audiovisual	
Tipo de actividad	PROPIA	
Clasificación sectorial	PROGRAMAS FORMATIVOS	
Lugar de desenvolvemento da actividade	NACIONAL	
RECURSOS HUMANOS		
Docentes/Técnicos/PAS		
BENEFICIARIOS O USUARIOS		
Alumnos, ex - alumnos, docentes,técnicos, estudiantes FP, Universidade, empresas, profesionais do sector.		
RECURSOS ECONÓMICOS EMPLEADOS EN LA ACTIVIDAD		
	Importe previsto	Importe realizado
Gastos por ayudas e otros	-	-
a) Ayudas monetarias	-	-
a) Ayudas no monetarias	-	-
c) Gastos por colaboraciones y órganos de gobierno	-	-
Variación de exist. de ptos rematados e en curso	-	-
Aprovisionamientos	-	-
Gastos de personal	-	-
Otros gastos de explotación	35.000,00	58.667,80
Amortización do inmovilizado	-	-
Deterioración e resultado por enajenación de inmovilizado	-	-
Gastos financieros	-	-
Variaciones de valor razonable en instrumentos financieros	-	-
Diferencias de cambio	-	-
Deterioración e resultado por enajen. de instrumentos financ.	-	-
Impuestos sobre beneficios	-	-
Subtotal gastos	35.000,00	58.667,80
Adquisiciones de Inmov. (excepto Bienes Patr. Histórico)	-	-
Cancelación deuda no comercial	-	-
Subtotal recursos	-	-
TOTAL RECURSOS EMPREGADOS	35.000,00	58.667,80

FUNDACIÓN PARA EL DESARROLLO DE LAS TECNOLOGÍAS DE LA INFORMACIÓN Y DE LA COMUNICACIÓN (TIC)

DATOS IDENTIFICATIVOS DE LA ACTIVIDAD		A3
Denominación	PROGRAMA DE BOLSAS DE FORMACIÓN EN EMPRESAS	
Objetivos Plan de Actuación	1.3/1.6/1.7//1.11/1.12/1.13/1.14/1.15/1.16/	
Descripción	Gestión de un programa propio de bolsas de formación para titulados da EIS mediante convenios de colaboración con empresas representativas do sector audiovisual.	
Tipo de actividad	PROPIA	
Clasificación sectorial	PROGRMAS FORMATIVOS	
Lugar de desenvolvemento da actividade	EUROPEO	
RECURSOS HUMANOS		
Docentes/ Técnicos/PAS/ área de formación e orientación laboral		
BENEFICIARIOS O USUARIOS		
Titulados del CPR Tic/ Empresas del sector audiovisual/ Organismos/ Entidades sin ánimo de lucro/ Empresas TIC		
RECURSOS ECONÓMICOS EMPLEADOS EN LA ACTIVIDAD		
	Importe previsto	Importe realizado
Gastos por ayudas e otros	-	-
a) Ayudas monetarias	50.000,00	31.986,65
a) Ayudas no monetarias	-	-
c) Gastos por colaboraciones y órganos de gobierno	-	-
Variación de exist. de pto rematados e en curso	-	-
Aprovisionamientos	-	-
Gastos de personal	-	-
Otros gastos de explotación	2.000,00	-
Amortización do inmovilizado	-	-
Deterioración e resultado por enajenación de inmovilizado	-	-
Gastos financieros	-	-
Variaciones de valor razonable en instrumentos financieros	-	-
Diferencias de cambio	-	-
Deterioración e resultado por enajen. de instrumentos financ.	-	-
Impuestos sobre beneficios	-	-
Subtotal gastos	52.000,00	31.986,65
Adquisiciones de Inmov. (excepto Bienes Patr. Histórico)	-	-
Cancelación deuda no comercial	-	-
Subtotal recursos	-	-
TOTAL RECURSOS EMPREGADOS	52.000,00	31.986,65

FUNDACIÓN PARA EL DESARROLLO DE LAS TECNOLOGÍAS DE LA INFORMACIÓN Y DE LA COMUNICACIÓN (TIC)

DATOS IDENTIFICATIVOS DE LA ACTIVIDAD		A4
Denominación	PROGRAMA DE BOLSAS DE COLABORACIÓN	
Objetivos Plan de Actuación	1.3/1.5/1.6/1.7/1.11/1.12/1.13/1.14/1.15/1.16	
Descripción	Programa de bolsas de colaboración para el desarrollo de actividades afines a las áreas de trabajo vinculadas a la producción audiovisual: FP, Universidad.	
Tipo de actividad	PROPIA	
Clasificación sectorial	PROGRAMA FORMATIVO	
Lugar de desenvolvimiento da actividade	INTERNACIONAL	
RECURSOS HUMANOS		
Docentes/ Técnicos/PAS		
BENEFICIARIOS O USUARIOS		
Titulados y estudiantes universitarios y de FP		
RECURSOS ECONÓMICOS EMPLEADOS EN LA ACTIVIDAD		
	Importe previsto	Importe realizado
Gastos por ayudas e otros	-	-
a) Ayudas monetarias	20.000,00	7.583,33
a) Ayudas no monetarias	-	-
c) Gastos por colaboraciones y órganos de gobierno	-	-
Variación de exist. de ptos rematados e en curso	-	-
Aprovisionamientos	-	-
Gastos de personal	-	-
Otros gastos de explotación	1.500,00	-
Amortización do inmovilizado	-	-
Deterioración e resultado por enajenación de inmovilizado	-	-
Gastos financieros	-	-
Variaciones de valor razonable en instrumentos financieros	-	-
Diferencias de cambio	-	-
Deterioración e resultado por enajen. de instrumentos financ.	-	-
Impuestos sobre beneficios	-	-
Subtotal gastos	21.500,00	7.573,33
Adquisiciones de Inmov. (excepto Bienes Patr. Histórico)	-	-
Cancelación deuda no comercial	-	-
Subtotal recursos	-	-
TOTAL RECURSOS EMPREGADOS	21.500,00	7.583,33

FUNDACIÓN PARA EL DESARROLLO DE LAS TECNOLOGÍAS DE LA INFORMACIÓN Y DE LA COMUNICACIÓN (TIC)

DATOS IDENTIFICATIVOS DE LA ACTIVIDAD		A5
Denominación	PROMOCIÓN DA AUTONOMÍA PERSOAL DOS MAIORES DA PROVINCIA	
Objetivos Plan de Actuación	1.8	
Descripción	Por un lado fomentar la estimulación cognitiva mediante el uso de dispositivos táctiles tipo iPad o similares que permitan realizar ejercicios mediante una interacción del alumno con el dispositivo a través de aplicativos desarrollados para este efecto, por otro lado e como segunda linea de trabajo fomentar la estimulación funcional mediante el uso de dispositivos tecnológicos que permiten interactuar con el alumno tipo kinect ou Wii fit a través de los movimientos que este hace en frente de una pantalla o a través de un dispositivo de control	
Tipo de actividad	ENCOMENDA DE GESTIÓN	
Clasificación sectorial	FORMACIÓN TECNOLÓGICA	
Lugar de desenvolvemento da actividade	LUGO E PROVINCIA	
RECURSOS HUMANOS		
Docentes/Técnicos/PAS		
BENEFICIARIOS O USUARIOS		
Personas de la tercera edad		
RECURSOS ECONÓMICOS EMPLEADOS EN LA ACTIVIDAD		
	Importe previsto	Importe realizado
Gastos por ayudas e otros	-	-
a) Ayudas monetarias	-	-
a) Ayudas no monetarias	-	-
c) Gastos por colaboraciones y órganos de gobierno	-	-
Variación de exist. de pto rematados e en curso	-	-
Aprovisionamientos	-	-
Gastos de personal	-	75.914,53
Otros gastos de explotación	-	94.580,88
Amortización do inmovilizado	-	-
Deterioración e resultado por enajenación de inmovilizado	-	-
Gastos financieros	-	-
Variaciones de valor razonable en instrumentos financieros	-	-
Diferencias de cambio	-	-
Deterioración e resultado por enajen. de instrumentos financ.	-	-
Impuestos sobre beneficios	-	-
Subtotal gastos	-	170.495,41
Adquisiciones de Inmov. (excepto Bienes Patr. Histórico)	1.603.785,34	-
Cancelación deuda no comercial	-	-
Subtotal recursos	1.603.785,34	-
TOTAL RECURSOS EMPREGADOS	1.603.785,34	170.495,41

FUNDACIÓN PARA EL DESARROLLO DE LAS TECNOLOGÍAS DE LA INFORMACIÓN Y DE LA COMUNICACIÓN (TIC)

DATOS IDENTIFICATIVOS DE LA ACTIVIDAD		A6
Denominación	TIC LUGO III	
Objetivos Plan de Actuación	1.3	
Descripción	Becas Leonardo da Vinci Mobildade. 20 titulados do CPRTic, como máximo, son os beneficiarios de axudas para estancias no estranxeiro coa finalidade formativa-profesional, a través da realización de prácticas en empresas de Irlanda, Italia e Portugal.	
Tipo de actividad	PROPIA	
Clasificación sectorial	PROGRAMA FORMATIVOS EUROPEOS	
Lugar de desenvolvemento da actividade	EUROPA	
RECURSOS HUMANOS		
Docentes/ Técnicos/PAS		
BENEFICIARIOS O USUARIOS		
Titulados do CPR TIC		
RECURSOS ECONÓMICOS EMPLEADOS EN LA ACTIVIDAD		
	Importe previsto	Importe realizado (*)
Gastos por ayudas e otros	-	-
a) Ayudas monetarias	-	-
a) Ayudas no monetarias	-	-
c) Gastos por colaboraciones y órganos de gobierno	-	-
Variación de exist. de ptos rematados e en curso	-	-
Aprovisionamientos	-	-
Gastos de personal	-	-
Otros gastos de explotación	45.000,00	26.652,21
Amortización del inmovilizado	-	-
Deterioración e resultado por enajenación de inmovilizado	-	-
Gastos financieros	-	-
Variaciones de valor razonable en instrumentos financieros	-	-
Diferencias de cambio	-	-
Deterioración e resultado por enajen. de instrumentos financ.	-	-
Impuestos sobre beneficios	-	-
Subtotal gastos	45.000,00	26.652,21
Adquisiciones de Inmov. (excepto Bienes Patr. Histórico)	-	0,00
Cancelación deuda no comercial	-	-
Subtotal recursos	-	0,00
TOTAL RECURSOS EMPREGADOS	45.000,00	26.652,21

(*) Incluye gastos do TIC LUGO II - Presupuesto 2013 (26.652,21 €)

FUNDACIÓN PARA EL DESARROLLO DE LAS TECNOLOGÍAS DE LA INFORMACIÓN Y DE LA COMUNICACIÓN (TIC)

DATOS IDENTIFICATIVOS DE LA ACTIVIDAD		A7
Denominación	PRODUCCIÓN, DISTRIBUCIÓN Y DIFUSIÓN DE CONTENIDOS AUDIOVISUALES	
Objetivos Plan de Actuación	1.3/1.5/1.6/1.7/1.9/1.10/1.11/1.12/1.13/1.14/1.15/1.16	
Descripción	Elaboración de contenidos audiovisuales y multimedia: Distribución y difusión.	
Tipo de actividad	PROPIA	
Clasificación sectorial	FORMACIÓN Y PRODUCCIÓN AUDIOVISUAL	
Lugar de desenvolvimiento da actividade	LUGO E PROVINCIA	
RECURSOS HUMANOS		
Docentes/ Técnicos/PAS/Alumnos/Titulados de FP/Titulados universitarios		
BENEFICIARIOS O USUARIOS		
Alumnos, Medios de comunicación audiovisual.		
RECURSOS ECONÓMICOS EMPLEADOS EN LA ACTIVIDAD		
	Importe previsto	Importe realizado
Gastos por ayudas e otros	-	-
a) Ayudas monetarias	-	-
a) Ayudas no monetarias	-	-
c) Gastos por colaboraciones y órganos de gobierno	-	-
Variación de exist. de ptos rematados e en curso	-	-
Aprovisionamientos	-	-
Gastos de personal	-	-
Otros gastos de explotación	90.000,00	54.821,90
Amortización do inmovilizado	-	-
Deterioración e resultado por enajenación de inmovilizado	-	-
Gastos financieros	-	-
Variaciones de valor razonable en instrumentos financieros	-	-
Diferencias de cambio	-	-
Deterioración e resultado por enajen. de instrumentos financ.	-	-
Impuestos sobre beneficios	-	-
Subtotal gastos	90.000,00	54.821,90
Adquisiciones de Inmov. (excepto Bienes Patr. Histórico)	-	-
Cancelación deuda no comercial	-	-
Subtotal recursos	-	-
TOTAL RECURSOS EMPLEGADOS	90.000,00	54.821,90

FUNDACIÓN PARA EL DESARROLLO DE LAS TECNOLOGÍAS DE LA INFORMACIÓN Y DE LA COMUNICACIÓN (TIC)

DATOS IDENTIFICATIVOS DE LA ACTIVIDAD		A8
Denominación	LUGO FILM COMISSION	
Objetivos Plan de Actuación	1.16	
Descripción	Acciones de promoción y difusión de los espacios y los recursos de la provincia con el objetivo de atraer y apoyar producciones audiovisuales. Apoyo a producciones audiovisuales desarrolladas en la provincia	
Tipo de actividad	PROPIA	
Clasificación sectorial	FORMACIÓN E PRODUCCIÓN AUDIOVISUAL	
Lugar de desenvolvimiento da actividade	LUGO E PROVINCIA	
RECURSOS HUMANOS		
Docentes/ Técnicos/PAS/ Titulados da EIS		
BENEFICIARIOS O USUARIOS		
Ayuntamientos/ Empresas de servicios/ Sector turístico/ Sector audiovisual		
RECURSOS ECONÓMICOS EMPLEADOS EN LA ACTIVIDAD		
	Importe previsto	Importe realizado
Gastos por ayudas e otros	-	-
a) Ayudas monetarias	-	9.600,00
a) Ayudas no monetarias	-	-
c) Gastos por colaboraciones y órganos de gobierno	-	-
Variación de exist. de ptos rematados e en curso	-	-
Aprovisionamientos	-	500,00
Gastos de personal	-	-
Otros gastos de explotación	5.000,00	6.445,00
Amortización do inmovilizado	-	-
Deterioración e resultado por enajenación de inmovilizado	-	-
Gastos financieros	-	-
Variaciones de valor razonable en instrumentos financieros	-	-
Diferencias de cambio	-	-
Deterioración e resultado por enajen. de instrumentos financ.	-	-
Impuestos sobre beneficios	-	-
Subtotal gastos	5.000,00	16.545,00
Adquisiciones de Inmov. (excepto Bienes Patr. Histórico)	-	-
Cancelación deuda no comercial	-	-
Subtotal recursos	-	-
TOTAL RECURSOS EMPREGADOS	5.000,00	16.545,00

FUNDACIÓN PARA EL DESARROLLO DE LAS TECNOLOGÍAS DE LA INFORMACIÓN Y DE LA COMUNICACIÓN (TIC)

DATOS IDENTIFICATIVOS DE LA ACTIVIDAD		A9
Denominación	ACCIONES DE PROMOCIÓN Y DIFUSIÓN	
Objetivos Plan de Actuación	1.1/1.2/1.3/1.4/1.5/1.6/1.7/1.8/1.9/1.10/1.11/1.12/1.13/1.14/1.15/	
Descripción	Diseñar acciones de difusión y divulgación, en diferentes soportes, que permitan el conocimiento de las diferentes áreas de trabajo de la Fundación	
Tipo de actividad	PROPIA	
Clasificación sectorial	COMUNICACIÓN Y DIFUSIÓN	
Lugar de desenvolvimiento da actividade	LUGO E PROVINCIA	
RECURSOS HUMANOS		
Docentes/ Técnicos/PAS/Alumnos/Titulados de FP e Universidade		
BENEFICIARIOS O USUARIOS		
Diverso		
RECURSOS ECONÓMICOS EMPLEADOS EN LA ACTIVIDAD		
	Importe previsto	Importe realizado
Gastos por ayudas e otros	-	-
a) Ayudas monetarias	-	-
a) Ayudas no monetarias	-	-
c) Gastos por colaboraciones y órganos de gobierno	-	-
Variación de exist. de pto rematados e en curso	-	-
Aprovisionamientos	-	-
Gastos de personal	-	-
Otros gastos de explotación	40.000,00	16.387,81
Amortización do inmovilizado	-	-
Deterioración e resultado por enajenación de inmovilizado	-	-
Gastos financieros	-	-
Variaciones de valor razonable en instrumentos financieros	-	-
Diferencias de cambio	-	-
Deterioración e resultado por enajen. de instrumentos financ.	-	-
Impuestos sobre beneficios	-	-
Subtotal gastos	40.000,00	16.387,81
Adquisiciones de Inmov. (excepto Bienes Patr. Histórico)	-	-
Cancelación deuda no comercial	-	-
Subtotal recursos	-	-
TOTAL RECURSOS EMPREGADOS	40.000,00	16.387,81

FUNDACIÓN PARA EL DESARROLLO DE LAS TECNOLOGÍAS DE LA INFORMACIÓN Y DE LA COMUNICACIÓN (TIC)

DATOS IDENTIFICATIVOS DE LA ACTIVIDAD		A10
Denominación	PLAN DE FORMACIÓN CONTINUA	
Objetivos Plan de Actuación	1.11/1.2/1.5/1.11/1.13/1.17	
Descripción	Acciones formativas para personal técnico, docente y PAS. Acciones formativas encaminadas a mejorar la cualificación profesional y actualización tecnológica de trabajadores del sector audiovisual.	
Tipo de actividad	PROPIA	
Clasificación sectorial	EDUCACIÓN	
Lugar de desenvolvimiento da actividade	LUGO E PROVINCIA	
RECURSOS HUMANOS		
Externos / Docentes/ Técnicos/ PAS		
BENEFICIARIOS O USUARIOS		
PERSONAL TÉCNICO, DOCENTE E PAS DA FUNDACIÓN. TITULADO DA EIS. TRABALLADORES EN ACTIVO E DESEMPREGADOS		
RECURSOS ECONÓMICOS EMPLEADOS EN LA ACTIVIDAD		
	Importe previsto	Importe realizado
Gastos por ayudas e otros	-	-
a) Ayudas monetarias	-	-
a) Ayudas no monetarias	-	-
c) Gastos por colaboraciones y órganos de gobierno	-	-
Variación de exist. de ptos rematados e en curso	-	-
Aprovisionamientos	-	-
Gastos de personal	-	-
Otros gastos de explotación	10.000,00	4.800,00
Amortización do inmovilizado	-	-
Deterioración e resultado por enajenación de inmovilizado	-	-
Gastos financieros	-	-
Variaciones de valor razonable en instrumentos financieros	-	-
Diferencias de cambio	-	-
Deterioración e resultado por enajen. de instrumentos financ.	-	-
Impuestos sobre beneficios	-	-
Subtotal gastos	10.000,00	4.800,00
Adquisiciones de Inmov. (excepto Bienes Patr. Histórico)	-	-
Cancelación deuda no comercial	-	-
Subtotal recursos	-	-
TOTAL RECURSOS EMPREGADOS	10.000,00	4.800,00

FUNDACIÓN PARA EL DESARROLLO DE LAS TECNOLOGÍAS DE LA INFORMACIÓN Y DE LA COMUNICACIÓN (TIC)

DATOS IDENTIFICATIVOS DE LA ACTIVIDAD		B1
Denominación	MEJORA DE LAS INSTALACIONES DE EIS	
Objetivos Plan de Actuación	1.18	
Descripción	Adecuación de las instalaciones del EIS para uso educativo y docente.	
Tipo de actividad	PROPIA	
Clasificación sectorial	EDUCACIÓN Y PRODUCCIÓN AUDIOVISUAL	
Lugar de desenvolvimiento da actividade	LUGO E PROVINCIA	
RECURSOS HUMANOS		
Externos / PAS		
BENEFICIARIOS O USUARIOS		
Diversos		
RECURSOS ECONÓMICOS EMPLEADOS EN LA ACTIVIDAD		
	Importe previsto	Importe realizado
Gastos por ayudas e otros	-	-
a) Ayudas monetarias	-	-
a) Ayudas no monetarias	-	-
c) Gastos por colaboraciones y órganos de gobierno	-	-
Variación de exist. de ptos rematados e en curso	-	-
Aprovisionamientos	-	-
Gastos de personal	-	-
Otros gastos de explotación	-	-
Amortización do inmovilizado	-	-
Deterioración e resultado por enajenación de inmovilizado	-	-
Gastos financieros	-	-
Variaciones de valor razonable en instrumentos financieros	-	-
Diferencias de cambio	-	-
Deterioración e resultado por enajen. de instrumentos financ.	-	-
Impuestos sobre beneficios	-	-
Subtotal gastos	-	-
Adquisiciones de Inmov. (excepto Bienes Patr. Histórico)	15.000,00	-
Cancelación deuda no comercial	-	-
Subtotal recursos	15.000,00	-
TOTAL RECURSOS EMPREGADOS	15.000,00	-

FUNDACIÓN PARA EL DESARROLLO DE LAS TECNOLOGÍAS DE LA INFORMACIÓN Y DE LA COMUNICACIÓN (TIC)

DATOS IDENTIFICATIVOS DE LA ACTIVIDAD		B2
Denominación	ADQUISICIÓN Y RENOVACIÓN DE EQUIPOS TÉCNICOS	
Objetivos Plan de Actuación	1.1/1.3/1.5/1.7/1.8/1.9/1.10/1.11/1.12/1.13/1.14/1.15	
Descripción	Renovación y actualización del equipamiento técnico. Adaptación de los recursos técnicos a las necesidades del sector. Desarrollo de las tecnologías disponibles que permitan una mayor y más rápida difusión de contenidos y servicios.	
Tipo de actividad	PROPIA	
Clasificación sectorial	EDUCACIÓN Y PRODUCCIÓN	
Lugar de desenvolvimiento da actividade	LUGO E PROVINCIA	
RECURSOS HUMANOS		
Externos/ Técnicos/PAS		
BENEFICIARIOS O USUARIOS		
Alumnos/Titulados de la EIS/ Docentes/Técnicos/PAS/ Empresas del sector audiovisual		
	Importe previsto	Importe realizado
Gastos por ayudas e otros	-	-
a) Ayudas monetarias	-	-
a) Ayudas no monetarias	-	-
c) Gastos por colaboraciones y órganos de gobierno	-	-
Variación de exist. de pto rematados e en curso	-	-
Aprovisionamientos	-	-
Gastos de personal	-	-
Otros gastos de explotación	-	-
Amortización do inmovilizado	-	-
Deterioración e resultado por enajenación de inmovilizado	-	-
Gastos financieros	-	-
Variaciones de valor razonable en instrumentos financieros	-	-
Diferencias de cambio	-	-
Deterioración e resultado por enajen. de instrumentos financ.	-	-
Impuestos sobre beneficios	-	-
Subtotal gastos	-	-
Adquisiciones de Inmov. (excepto Bienes Patr. Histórico)	55.000,00	36.974,95
Cancelación deuda no comercial	-	-
Subtotal recursos	55.000,00	36.974,95
TOTAL RECURSOS EMPREGADOS	55.000,00	36.974,95

Gastos/Inversiones	Actividad A1	Actividad A2	Actividad A3	Actividad A4	Actividad A5	Actividad A6 (*)	Actividad A7	Actividad A8	Actividad A9	Actividad A10	Actividad B1	Actividad B2	TOTAL
Gastos por ayudas e otros	4.147,54	0,00	31.986,65	7.583,33	0,00	0,00	0,00	9.600,00	0,00	0,00	0,00	0,00	53.317,52
a) Ayudas monetarias	0,00	0,00	31.986,65	7.583,33	0,00	0,00	0,00	9.600,00	0,00	0,00	0,00	0,00	49.169,98
a) Ayudas no monetarias	0,00	0,00	0,00	0,00	0,00	0,00	0,00	0,00	0,00	0,00	0,00	0,00	0,00
c) Gastos por colaboraciones y órganos de gobierno	4.147,54	0,00	0,00	0,00	0,00	0,00	0,00	0,00	0,00	0,00	0,00	0,00	4.147,54
Variación de existencias de productos rematados e en curso de fabricación	0,00	0,00	0,00	0,00	0,00	0,00	0,00	0,00	0,00	0,00	0,00	0,00	0,00
Aprovisionamientos	13.781,33	0,00	0,00	0,00	0,00	0,00	0,00	500,00	0,00	0,00	0,00	0,00	14.281,33
Gastos de personal	924.213,90	0,00	0,00	0,00	75.914,53	0,00	0,00	0,00	0,00	0,00	0,00	0,00	1.000.128,43
Otros gastos de explotación	121.868,62	58.667,80	0,00	0,00	94.580,88	26.652,21	54.821,90	6.445,00	16.387,81	4.800,00	0,00	0,00	384.224,22
Amortización de inmovilizado	126.469,08	0,00	0,00	0,00	0,00	0,00	0,00	0,00	0,00	0,00	0,00	0,00	126.469,08
Deterioración e resultado por enajenación de inmovilizado	0,00	0,00	0,00	0,00	0,00	0,00	0,00	0,00	0,00	0,00	0,00	0,00	0,00
Gastos financieros	540,33	0,00	0,00	0,00	0,00	0,00	0,00	0,00	0,00	0,00	0,00	0,00	540,33
Variaciones de valor razonable en instrumentos financieros	0,00	0,00	0,00	0,00	0,00	0,00	0,00	0,00	0,00	0,00	0,00	0,00	0,00
Diferencias de cambio	0,00	0,00	0,00	0,00	0,00	0,00	0,00	0,00	0,00	0,00	0,00	0,00	0,00
Deterioración e resultado por enajenaciones de instrumentos financieros	0,00	0,00	0,00	0,00	0,00	0,00	0,00	0,00	0,00	0,00	0,00	0,00	0,00
Impuestos sobre beneficios	0,00	0,00	0,00	0,00	0,00	0,00	0,00	0,00	0,00	0,00	0,00	0,00	0,00
Subtotal gastos	1.191.020,80	58.667,80	31.986,65	7.583,33	170.495,41	26.652,21	54.821,90	16.545,00	16.387,81	4.800,00	0,00	0,00	1.578.960,91
Adquisiciones de Inmovilizado (excepto Bienes Patrimonio Histórico)	3.496,30	0,00	0,00	0,00	0,00	0,00	0,00	0,00	0,00	0,00	0,00	36.974,95	40.471,25
Cancelación deuda no comercial	7.670,32	0,00	0,00	0,00	0,00	0,00	0,00	0,00	0,00	0,00	0,00	0,00	7.670,32
Subtotal inversiones	11.166,62	0,00	0,00	0,00	0,00	0,00	0,00	0,00	0,00	0,00	0,00	36.974,95	48.141,57
TOTAL RECURSOS EMPLEADOS	1.202.187,42	58.667,80	31.986,65	7.583,33	170.495,41	26.652,21	54.821,90	16.545,00	16.387,81	4.800,00	0,00	36.974,95	1.627.102,48

(*) incluye gastos de TIC LUGO II - Presupuesto 2013 (26.652,21 €)

FUNDACIÓN PARA EL DESARROLLO DE LAS TECNOLOGÍAS DE LA INFORMACIÓN Y DE LA COMUNICACIÓN (TIC)

13. Liquidación del presupuesto

La liquidación del presupuesto para el ejercicio comprendido entre el 1 de enero de 2014 y el 31 de diciembre de 2014 se confecciona de acuerdo con los modelos y criterios para el modelo abreviado, contenidos en el Real Decreto 1491/2011, de 24 de octubre, por el que se aprueban las normas de adaptación del Plan General de Contabilidad a las entidades sin fines lucrativos y el modelo del plan de actuación de las entidades sin fines lucrativos.

Operaciones de funcionamiento			
Operaciones de funcionamiento (gastos)	Presupuesto inicial	Realización	Desviaciones
1.- Ayudas monetarias y otros.	70.000,00	49.169,98	20.830,02
2.- Gts. por colabor. e do órgano de gobierno	3.500,00	4.147,54	-647,54
3.- Consumos de explotación.	20.000,00	14.281,33	5.718,67
4.- Gastos de personal.	1.025.677,62	1.000.128,43	25.549,19
5.- Amortizaciones, provisiones y otros gastos	373.739,61	510.059,75	-136.320,14
6.- Gastos financieros y asimilados.	2.537,77	540,33	1.997,44
7.- Gastos extraordinarios	0,00	633,55	-633,55
Total gastos operaciones de funcionamiento	1.495.455,00	1.578.960,91	-83.505,91
Operaciones de funcionamiento (ingresos)	Presupuesto	Realización	Desviaciones
1.- Resultado de explotación da act. Mercantil	0,00	0,00	0,00
2.- Cotas de usuarios e afiliados	0,00	5.400,00	5.400,00
3.- Ingresos de promociones, patrocinadores y colaboraciones	0,00	0,00	0,00
4.- Subv., donaciones y legados imputados.	1.565.455,00	1.762.168,21	196.713,21
3.- Otros ingresos	0,00	0,00	0,00
4.- Ingresos financieros.	20.000,00	20.877,15	877,15
5.- Ingresos extraordinarios	0,00	123,75	123,75
Total ingresos operaciones de funcionamiento	1.585.455,00	1.788.569,11	203.114,11
Saldo operaciones de funcionamiento	90.000,00	209.608,20	119.608,20

Operaciones de fondos			
Operaciones de fondos	Presupuesto	Realización	Desviaciones
A) Variación neta de subv., donaciones y legados de capital.	1.603.785,34	0,00	-1.603.785,34
A) Variación neta de inversiones reales.	-1.693.785,34	85.997,83	1.779.783,17
B) Variación neta capital de funcionamiento	0,00	-294.254,38	-294.254,38
C) Variación neta de prov. para riesgos y gastos y de deudas	0,00	-1.351,65	-1.351,65
Saldo operaciones de fondos	-90.000,00	-209.608,20	-119.608,20

En la base 1ª apartado 2 de las de ejecución del presupuesto de la Diputación Provincial de Lugo establece: "lo dispuesto en estas Bases, será de aplicación tanto a la Diputación Provincial como a los demás entes dependientes,..."

FUNDACIÓN PARA EL DESARROLLO DE LAS TECNOLOGÍAS DE LA INFORMACIÓN Y DE LA COMUNICACIÓN (TIC)

En la base 4ª:

“...Los gastos, créditos y avales autorizados por la Diputación y por el Consejo de Administración de la Sociedad o por los órganos equivalentes de los demás entes dependientes, destinados a financiar las actuaciones de los mismos, podrán ser aprobados o suscritos en cualquier momento, en función de las necesidades de financiación de las inversiones y gastos de los que traen causa. Por tanto no será precisa la ratificación de los referidos gastos, créditos o avales en el presupuesto anual en que se reconozcan, siendo suficiente con las previsiones y autorizaciones realizadas en su momento”.

El 2 de enero se generó crédito en el epígrafe 5 (amortizaciones, provisiones y otros gastos) por 21.267,80 €. Se financia con la aportación del Organismo Autónomo Programas Educativos Europeos para el proyecto de movilidad Leonardo da Vinci.

14. Cuadro de financiación

APLICACIONES	EJERCICIO	ORIGENES	EJERCICIO
1.- Adquisiciones de inmovilizado.	40.471,25	1.- Recursos procedentes de las operaciones	209.608,20
2.- Cancelación o traspaso a c/p deudas a l/p	1.351,65	2.- Enaj. de inmovilizado	126.469,08
Total aplicaciones	41.822,90	Total orígenes	336.077,28
Exceso de orígenes sobre aplicaciones (aumento del capital circulante)	294.254,38		

VARIACIÓN DEL CAPITAL CIRCULANTE	EJERCICIO	
	AUMENTOS	DISMINUCIONES
1.- Deudores	0,00	145.669,93
2.- Acreedores	221.424,39	0,00
3.- Inversiones financieras temporales	0,00	0,00
4.- Tesorería	219.365,41	0,00
5.- Ajustes por periodificación	0,00	865,49
TOTAL	440.789,80	146.535,42
VARIACIÓN DEL CAPITAL CIRCULANTE	294.254,38	

15. Aplicación de elementos patrimoniales a fines propios

Se cumplen los límites establecidos en la Ley 50/2002, de 26 de diciembre, de Fundaciones respecto del destino de los ingresos obtenidos a la realización de los fines fundacionales.

16. Otra información: Remuneraciones del Patronato.

El Importe de los sueldos, dietas y remuneraciones de los miembros del patronato ha sido el siguiente:

FUNDACIÓN PARA EL DESARROLLO DE LAS TECNOLOGÍAS DE LA INFORMACIÓN Y DE LA COMUNICACIÓN (TIC)

	2014	2013
Sueldos	0,00	0,00
Seguridad social	0,00	0,00
Asistencias, dietas, locomoción y otros	2.253,75	1.652,75
Anticipos	0,00	0,00
Créditos	0,00	0,00

El Importe de los sueldos, dietas y remuneraciones del personal de alta dirección (secretario, interventora y directora) ha sido el siguiente:

	2014	2013
Sueldos	0,00	0,00
Seguridad social	0,00	0,00
Asistencias, dietas, locomoción y otros	1.694,89	1.452,18
Anticipos	0,00	0,00
Créditos	0,00	0,00

No existen anticipos ni créditos, ni obligaciones contraídas concedidos a miembros del órgano de administración en materia de fondos de pensiones, seguros de vida o similares a favor de los mismos.

17. Información sobre los aplazamientos de pago efectuados a proveedores. Disposición adicional tercera. "Deber de información" de la Ley 15/2010, de 5 de julio.

	Pagos realizados y pendientes de pago en la fecha de cierre del balance			
	2014		2013	
	Importe	%	Importe	%
Dentro del plazo máximo legal	465.177,41	99,71 %	403.496,11	99,80 %
Resto	1.369,00	0,29 %	768,78	0,20 %
Total pagos del ejercicio	466.546,41	100 %	404.264,89	100,00 %
Aplazamientos que a la fecha de cierre sobrepasan el plazo máximo legal	0,00		0,00	

LUGO, a 11 de marzo de 2015
El Presidente del Patronato



D. José Ramón Gómez Besteiro

INFORME**Asunto: Contas Anuais Fundación TIC exercicio 2014**

1.- As Contas Anuais do exercicio 2014 adxuntas formúlanse a partir dos rexistros contables da Fundación TIC a 31 de decembro de 2014 e en elas aplicáronse os principios contables e criterios de valoración recollidos no Real Decreto 1491/2011, de 24 de outubro, polo que se aproban as normas de adaptación do plan xeral de contabilidade ás entidades sen fins lucrativos e o modelo do plan de actuación das entidades sen fins lucrativos.

Preséntanse, a efectos comparativos, con cada unha das partidas do balance, da conta de perdas e ganancias e da memoria das contas anuais, ademais das cifras do exercicio 2014, as correspondentes ao exercicio anterior.

Obtense un resultado do exercicio de 209.608,20 € coa proposta de aplicación a reservas voluntarias do importe total.

A 31 de decembro de 2014 non existe débeda financeira por préstamos. Continúa vixente unha póliza de arrendamento financeiro de un vehículo, sendo a cantidade pendente de amortizar de 1.351,62 €.

O período medio de pago en relación co cumprimento de prazos da Lei 15/2010, do cuarto trimestre de 2014 foi de 15,40 días.

O período medio de pago a provedores en termos económicos correspondente ao mes de decembro de 2014 da Fundación TIC segundo a metodoloxía prevista no Real decreto 635/2014, de 25 de xullo é o seguinte:

Entidade	Ratio op. Pagadas	Importe pagos realizados	Ratio op. Pendentes	Importe pagos pendentes	PMP
FUNDACIÓN TIC	-14,83	60.068,23	-20,57	23.567,01	-16,45

A 31 de decembro de 2014 ten a seguintes encomendas e subvencións concedidas pendentes de cobro e pendentes de facturar pola Fundación:

- Encomenda da Deputación de Lugo para a execución da actuación "promoción da autonomía persoal dos maiores da provincia enmarcada dentro do proxecto INNOVATE 21.434.883,34

A 31 de decembro de 2014 ten executado e pendente de cobro do proxecto anterior a cantidade de 25.577,02 €.

Revisadas as contas anuais que se presentan á aprobación, esta Intervención entende que expresan, en todos os aspectos significativos, a imaxe fiel do patrimonio e da situación financeira da Fundación TIC e dos resultados das súas operacións ao 31 de decembro de 2.014 e conteñen a información necesaria e suficiente para a súa interpretación e comprensión adecuada, de conformidade cos principios e normas contables xeralmente aceptados e que gardan uniformidade cos aplicados no exercicio anterior.

2.- En cumprimento do disposto nos artigos 3, 11.4 e 12 da Lei orgánica 2/2012, de 27 de abril, de estabilidade orzamentaria e sustentabilidade financeira emítese o presente informe en relación ao cumprimento dos obxectivos de estabilidade orzamentaria e de regra de gasto nas contas anuais da Fundación do exercicio 2014, segundo os niveis de execución acadados:

CAPACIDADE/NECESIDADE FINANCIACIÓN A 31/12/2014 CONFORME A NORMAS SEC

FUNDACIÓN TIC	31/12/2014	Observacións
Ingresos a efectos de Contabilidade Nacional	1.736.747,90	
Importe neto de cifra negocios	5.400,00	
Traballos previsto realizar pola empresa para o seu activo	0,00	
Ingresos accesorios e outros ingresos da xestión corrente	0,00	
Subvencións e transferencias correntes	170.347,00	
Ingresos financeiros por xuros	20.877,15	
Ingresos de participacións en instrumentos de patrimonio (dividendos)	0,00	
Ingresos excepcionais	123,75	
Aportacións patrimoniais	0,00	
Subvencións de capital previsto recibir	0,00	
Gastos a efectos de Contabilidade Nacional	1.492.963,08	
Aprovisionamentos	14.281,33	
Gastos de persoal	1000.128,43	
Outros gastos de explotación	387.738,21	
Gastos financeiros e asimilados	540,33	
Outros impostos	0,00	
Gastos excepcionais	633,55	
Variacións do Inmov. material e intanxible; de Inv. inmobiliarias; de existencias	40.471,25	
Variac. existencias de pto. terminados e en curso de fabricación	0,00	
Aplicación de provisións	0,00	
Aplicación de provisións	0,00	
Axudas, transferencias e subvencións concedidas	49.169,98	
(+) CAPACIDADE / (-) NECESIDADE DE FINANCIAMENTO	243.784,82	

APLICACIÓN DA REGRA DO GASTO A 31 DE DECEMBRO DE 2014 S/ CONTABILIDADE NACIONAL

FUNDACIÓN TIC	LIQUIDACIÓN EXERCICIO ANTERIOR (2013)	31/12/2014	Observacións
Aprovisionamentos	15.892,41	14.281,33	
Gastos de persoal	950.300,73	1000.128,43	
Outros gastos de explotación	404.848,22	387.738,21	
Imposto de sociedades	0,00	0,00	
Outros impostos	0,00	0,00	
Gastos excepcionais	125148	633,55	
Variacións do Inmov. material e intanxible; de inv. inmobiliarias; de existencias	52.514,27	40.471,25	
Variac. existencias de pto. terminados e en curso de fabricación	0,00	0,00	
Aplicación de provisións	0,00	0,00	
Inversións efectuadas por conta da Entidade Local	0,00	0,00	
Axudas, transferencias e subvencións concedidas	61358,21	49.169,98	
Empregos non financeiros térmlos SEC excepto xuros da débeda	1.467.165,32	1.492.422,75	
(-) Pagos por transferencias a outras entidades que integran a Corporación Local	0,00	0,00	
(-) Gasto financiado con fondos finalistas procedentes da UE ou doutras AAPP	-143.060,20	-19.1763,21	
Unión Europea	0,00	0,00	
Estado	-57.632,20	-21267,80	
Comunidade Autónoma	0,00	0,00	
Deputacións	-55.428,00	-170.495,41	
Outras AAPP	0,00	0,00	
Gasto computable do exercicio	1.374.105,12	1.300.859,54	
Limite da regra de gasto: gasto computable exercicio anterior x tasa de referencia	1.394.716,70		
Diferenza entre o "limite da regra de gasto" e "gasto computable liquidación 2013"	94.057,16		
% de incremento gasto computable 2013 s/ 2012	-5,34%		

As contas anuais da Fundación TIC a 31 de decembro de 2014 cumpren co obxectivo de estabilidade orzamentaria (ao presentar unha capacidade de financiamento de 243.784,82 €) e de regra do gasto, de acordo coa definición contida no Sistema Europeo de Contas Nacionais e Rexionais.

Lugo, 11 de marzo de 2015.

A interventora,



Rosa Abelleira Fernández



DEPUTACIÓN DE LUGO

ÁREA DE ECONOMÍA, RECADACIÓN E FACENDA

Maio 2015

