



DEPUTACIÓN DE LUGO

CUENTA GENERAL 2013



DEPUTACIÓN DE LUGO

Índice - Cuenta General 2013

1. BALANCE	3
2. CUENTA DEL RESULTADO ECONÓMICO-PATRIMONIAL	10
3. ESTADO DE LIQUIDACIÓN DEL PRESUPUESTO	14
4. MEMORIA	69
4.1. ORGANIZACIÓN	70
4.2. GESTIÓN INDIRECTA DE SERVICIOS PÚBLICOS	76
4.3. BASES DE PRESENTACIÓN DE LAS CUENTAS	78
4.4. NORMAS DE VALORACIÓN	80
4.5. INVERSIONES DESTINADAS AL USO GENERAL	84
4.6. INMOVILIZACIONES INMATERIALES	131
4.7. INMOVILIZACIONES MATERIALES	134
4.8. INVERSIONES GESTIONADAS	137
4.9. PATRIMONIO PÚBLICO DE SUELO	139
4.10. INVERSIONES FINANCIERAS	141
4.11. EXISTENCIAS	144
4.12. TESORERÍA	136
4.13. FONDOS PRÓPIOS	152
4.14. INFORMACIÓN SOBRE EL ENDEUDAMIENTO	154
4.15. INFORMACIÓN SOBRE OPERACIONES POR ADMINISTRACIÓN DE RECURSOS POR CUENTA DE OTROS ENTES PÚBLICOS	161
4.16. INFORMACIÓN SOBRE OPERACIONES NO PRESUPUESTARIAS DE TESORERÍA	256
4.17. INGRESOS Y GASTOS	265
4.18. INFORMACIÓN SOBRE VALORES RECIBIDOS EN DEPÓSITO	276
4.19. CUADRO DE FINANCIACIÓN	278
4.20. INFORMACIÓN PRESUPUESTARIA	281
4.21. INDICADORES	620
4.22. BALANCE DE COMPROBACIÓN	625
4.23. ACONTECIMIENTOS POSTERIORES AL CIERRE	632
DOCUMENTACIÓN COMPLEMENTARIA	634
ACTA DE ARQUEO Y CERTIF. BANCARIAS	635
MEMORIA (ART. 211.a)	673
MEMORIA (ART. 211.b)	677
INFORME DE REPAROS DE LEGALIDAD	681



DEPUTACIÓN DE LUGO

CUENTA GENERAL 2013

1. BALANCE



ACTIVO

Descripción	Ejercicio 2013		Ejercicio 2012	
A) INMOVILIZADO		147.607.606,54 €		162.023.076,68 €
I. Inversiones destinadas al uso general		50.665.650,31 €		45.881.058,22 €
1. Terrenos y bienes naturales		64.368,37 €		64.368,37 €
200 TERRENOS Y BIENES NATURALES	64.368,37 €		64.368,37 €	
2. Infraestructuras y bienes destinados al uso general		50.601.281,94 €		45.816.689,85 €
201 INFRAESTRUCTURAS Y BIENES DESTINADOS AL USO GENERAL	50.601.281,94 €		45.816.689,85 €	
II. Inmovilizaciones inmateriales		1.329.191,70 €		1.061.011,20 €
1. Aplicaciones informáticas		1.292.458,46 €		866.857,70 €
215 APLICACIONES INFORMÁTICAS	1.292.458,46 €		866.857,70 €	
2. Derechos sobre bienes en régimen de arrendamiento financiero		320.928,28 €		320.928,28 €
217 DERECHOS SOBRE BIENES EN REG. DE ARRENDAM. FINANC.	320.928,28 €		320.928,28 €	
3. Otro inmovilizado inmaterial		324.777,22 €		210.530,79 €
216 PROPIEDAD INTELECTUAL	274.017,20 €		210.530,79 €	
219 OTRO INMOVILIZADO INMATERIAL	50.760,02 €		0,00 €	
4. Amortizaciones		-608.972,26 €		-337.305,57 €
281 AMORTIZACIÓN ACUMULADA DEL INMOVILIZADO INMATERIAL	-608.972,26 €		-337.305,57 €	
III. Inmovilizaciones materiales		50.850.160,83 €		41.678.983,51 €
1. Terrenos		4.338.195,45 €		2.395.809,38 €
220 TERRENOS Y BIENES NATURALES	4.338.195,45 €		2.395.809,38 €	
2. Construcciones		44.371.835,27 €		35.149.141,35 €
221 CONSTRUCCIONES	44.371.835,27 €		35.149.141,35 €	
3. Instalaciones técnicas		399.869,33 €		198.468,56 €
222 INSTALACIONES TÉCNICAS	399.869,33 €		198.468,56 €	
4. Otro inmovilizado		27.084.344,56 €		22.295.591,10 €
223 MAQUINARIA	6.918.277,01 €		5.644.861,56 €	

Ejercicio 2013

A Fecha : 31/12/2013

E010

ACTIVO

Descripción	Ejercicio 2013	Ejercicio 2012
224 UTILLAJE	403.453,61 €	250.903,19 €
226 MOBILIARIO	7.693.405,84 €	5.740.411,20 €
227 EQUIPOS PARA PROCESOS DE INFORMACIÓN	4.639.516,09 €	3.691.564,66 €
228 ELEMENTOS DE TRANSPORTE	5.495.426,94 €	5.298.485,48 €
229 OTRO INMOVILIZADO MATERIAL	1.934.265,07 €	1.669.365,01 €
5. Amortizaciones	-25.344.083,78 €	-18.360.026,88 €
282 AMORTIZACIÓN ACUMULADA DEL INMOVILIZADO MATERIAL	-25.344.083,78 €	-18.360.026,88 €
IV. Inversiones gestionadas	32.540.793,40 €	58.872.836,19 €
230 INVERSIONES GESTIONADAS PARA OTROS ENTES PÚBLICOS	32.540.793,40 €	58.872.836,19 €
VI. Inversiones financieras permanentes	4.707.822,86 €	3.258.206,41 €
1. Cartera de valores a largo plazo	3.956.380,05 €	2.533.499,13 €
250 INVERSIONES FINANCIERAS PERMANENTES EN CAPITAL	3.956.380,05 €	2.533.499,13 €
2. Otras inversiones y créditos a largo plazo	751.442,81 €	724.707,28 €
252 CRÉDITOS A LARGO PLAZO	751.442,81 €	724.707,28 €
VII. Deudores no presupuestarios a largo plazo	7.513.987,44 €	11.270.981,15 €
444 DEUDORES A L/P POR APLAZAMIENTO Y FRACCIONAMIENTO.	7.513.987,44 €	11.270.981,15 €
C) ACTIVO CIRCULANTE	120.500.568,11 €	102.134.904,19 €
II. Deudores	65.939.005,27 €	55.227.116,03 €
1. Deudores presupuestarios	18.388.247,30 €	10.042.499,63 €
430 DEUDORES POR DERECHOS RECONOCIDOS. PTO. CORRIENTE	10.991.983,71 €	8.360.028,86 €
431 DEUDORES POR DERECHOS RECONOCIDO. PTOS. CERRADOS	7.396.263,59 €	1.682.470,77 €
2. Deudores no presupuestarios	4.779.886,95 €	4.090.137,79 €
440 DEUDORES POR IVA REPERCUTIDO	4.143,00 €	1.550,73 €
443 DEUDORES A C/P POR APLAZAMIENTO Y FRACCIONAMIENTO.	3.756.993,71 €	3.760.781,58 €
449 OTROS DEUDORES NO PRESUPUESTARIOS.	1.018.750,24 €	327.805,48 €

A Fecha : 31/12/2013

Ejercicio 2013

ACTIVO

Descripción	Ejercicio 2013		Ejercicio 2012	
3. Deudores por administración de recursos por cuenta de otros entes		45.097.640,39 €		41.694.459,88 €
450 DEUDORES POR DERECHOS RECONOCIDOS DE ROE	18.745.899,17 €		17.420.564,99 €	
456 ENTES PUBLICOS , C/C EFECTIVO	26.351.741,22 €		24.273.894,89 €	
4. Administraciones públicas		213.502,42 €		153.780,81 €
470 HACIENDA OUBLICA DEUDOR POR DIVERSOS CONCEPTOS	213.502,42 €		153.780,81 €	
5. Otros deudores		136.134,32 €		136.900,83 €
555 PAGOS PENDIENTES DE APLICACIÓN	136.134,32 €		136.134,32 €	
558 PROVIS. DE FONDOS PAGOS A JUST. Y ANTICIPOS CAJA FIJA	0,00 €		766,51 €	
6. Provisiones		-2.676.406,11 €		-890.662,91 €
490 PROVISION PARA INSOLVENCIAS	-2.676.406,11 €		-890.662,91 €	
III. Inversiones financieras temporales		11.505,43 €		0,00 €
2. Otras inversiones y créditos a corto plazo		11.000,00 €		0,00 €
542 CRÉDITOS A CORTO PLAZO	11.000,00 €		0,00 €	
3. Fianzas y depósitos constituidos a corto plazo		505,43 €		0,00 €
566 DEPÓSITOS CONSTITUIDOS A CORTO PLAZO	505,43 €		0,00 €	
IV. Tesorería		54.550.057,41 €		46.907.788,16 €
570 CAJA	9.312,91 €		15.469,90 €	
571 BANCOS E INSTITUCIONES DE CREDITO. CUENTA OPERATIVA	37.959.106,71 €		27.880.953,86 €	
575 BANCOS E INSTITUCIONES CRÉDITO. CTAS. RESTRINGIDAS PAGOS	55.500,00 €		111.364,40 €	
577 BANCOS E INSTITUCIONES DE CREDITO. CUENTAS FINANCIERAS	16.526.137,79 €		18.900.000,00 €	
TOTAL ACTIVO (A + B + C)		268.108.174,65 €		264.157.980,87 €

PASIVO

Descripción	Ejercicio 2013		Ejercicio 2012	
A) FONDOS PROPIOS		156.757.111,23 €		150.794.242,87 €
I. Patrimonio		15.729.537,73 €		5.850.831,28 €
1. Patrimonio		200.597.207,81 €	185.715.952,67 €	185.715.952,67 €
100 PATRIMONIO		0,00 €	-901.030,92 €	0,00 €
107 PATRIMONIO ADSCRITO				
5. Patrimonio entregado en cesión		-15.248,92 €	-15.248,92 €	0,00 €
108 PATRIMONIO CEDIDO				
6. Patrimonio entregado al uso general		-184.852.421,16 €	-184.852.421,16 €	-178.964.090,47 €
109 PATRIMONIO ENTREGADO AL USO GENERAL				
III. Resultados de ejercicios anteriores		127.120.238,73 €		128.737.378,10 €
120 RESULTADOS DE EJERCICIOS ANTERIORES		127.120.238,73 €	128.737.378,10 €	128.737.378,10 €
IV. Resultados del ejercicio		13.907.334,77 €		16.206.033,49 €
129 RESULTADOS DEL EJERCICIO		13.907.334,77 €	16.206.033,49 €	16.206.033,49 €
C) ACREEDORES A LARGO PLAZO		33.289.443,06 €		45.265.144,53 €
II. Otras deudas a largo plazo		33.289.443,06 €		45.265.144,53 €
1. Deudas con entidades de crédito		14.983.345,61 €	14.983.345,61 €	24.312.968,99 €
170 PRESTAMOS A LARGO PLAZO CON ENT. DE CRÉDITO				
2. Otras deudas		18.306.097,45 €	18.306.097,45 €	20.952.175,54 €
171 PRESTAMOS A LARGO PLAZO				
173 PROVEEDORES DE INMOVILIZADO A L/P		0,00 €	79.549,04 €	20.952.175,54 €
D) ACREEDORES A CORTO PLAZO		78.061.620,36 €		68.098.593,47 €
II. Otras deudas a corto plazo		9.555.671,98 €		10.959.901,91 €
1. Deudas con entidades de crédito		3.785.893,16 €	3.785.893,16 €	4.747.502,52 €
520 DEUDAS A C/P CON ENTIDADES DE CRÉDITO		3.785.893,16 €	4.747.502,52 €	4.747.502,52 €

A Fecha : 31/12/2013

PASIVO

Descripción	Ejercicio 2013		Ejercicio 2012	
2. Otras deudas		2.646.074,01 €	2.566.529,05 €	2.651.001,47 €
521 DEUDAS A CORTO PLAZO			79.544,96 €	84.472,42 €
523 PROVEEDORES DE INMOVILIZADO A CORTO PLAZO				
4. Fianzas y depósitos recibidos a corto plazo		3.123.704,81 €	419.108,90 €	3.561.397,92 €
560 FIANZAS RECIBIDAS A CORTO PLAZO			2.704.595,91 €	195.615,54 €
561 DEPÓSITOS RECIBIDOS A CORTO PLAZO				3.365.782,38 €
III. Acreedores		68.505.948,38 €		57.138.691,56 €
1. Acreedores presupuestarios		7.298.603,51 €	7.094.108,76 €	5.040.897,22 €
400 ACREEDORES POR OBLIG. RECONOCIDAS PTO. CORRIENTE			0,00 €	3.999.402,45 €
401 ACREEDORES POR OBLIG. RECONOCIDAS PTO. CERRADOS			204.494,75 €	513.151,57 €
408 ACREEDORES POR DEVOLUCIÓN DE INGRESOS				528.343,20 €
2. Acreedores no presupuestarios		1.490.820,82 €	12.675,28 €	1.267.748,05 €
410 ACREEDORES POR IVA SOPORTADO			213.946,28 €	1.055,43 €
413 ACREEDORES POR OPERACIONES PENDIENTES APLICAR PRESUP.			1.264.199,26 €	5.203,00 €
419 OTROS ACREEDORES NO PRESUPUESTARIOS				1.261.489,62 €
3. Acreedores por administración de recursos por cuenta de otros entes		58.679.688,35 €	18.745.899,17 €	49.999.234,62 €
452 ENTES PUBLICOS POR DERECHOS A COBRAR			39.933.789,18 €	17.420.564,99 €
453 ENTES PUBLICOS POR INGRESOS PENDIENTES DE LIQUIDAR				32.578.669,63 €
4. Administraciones públicas		868.698,16 €	316.973,58 €	743.674,68 €
475 HACIENDA PUBLICA, ACREEDORA POR DIVERSOS CONCEPTOS			551.724,58 €	206.687,76 €
476 ORGANISMOS DE PREVISION SOCIAL, ACREEDORES.				536.986,92 €
5. Otros acreedores		168.137,54 €	168.137,54 €	87.136,99 €
554 COBROS PENDIENTES DE APLICACIÓN				87.136,99 €

A Fecha : 31/12/2013

Ejercicio 2013

E010

Descripción	PASIVO		Diferencia
	Ejercicio 2013	Ejercicio 2012	
TOTAL PASIVO (A + B + C + D)	268.108.174,65 €	264.157.980,87 €	
TOTAL	268.108.174,65 € -	268.108.174,65 € =	0,00 €



DEPUTACIÓN DE LUGO

CUENTA GENERAL 2013

2. CUENTA DEL
RESULTADO ECONÓMICO-
PATRIMONIAL



CUENTA DEL RESULTADO ECONÓMICO-PATRIMONIAL

Nº Cuenta	DEBE	Ej. 2013	Ej. 2012	Nº Cuenta	HABER	Ej. 2013	Ej. 2012
	A) GASTOS	68.547.266,90 €	64.592.821,17 €		B) INGRESOS	82.454.601,67 €	80.798.854,66 €
71	1. Reducción de existencias de productos terminados y en curso de fabricación	0,00 €	0,00 €		1. Ventas y prestaciones de servicios	1.659.653,95 €	1.659.595,25 €
	2. Aprovisionamientos	0,00 €	0,00 €	700,701,702,70 3,704	a) Ventas	111.582,10 €	0,00 €
600,608,609,610	a) Consumo de mercaderías	0,00 €	0,00 €		b) Prestaciones de servicios	1.548.071,85 €	1.659.595,25 €
601,602,611,612	b) Consumo de materias primas y otras materias consumibles	0,00 €	0,00 €	705	b.1) Prestación de servicios en régimen de derecho privado	0,00 €	0,00 €
607	c) Otros gastos externos	0,00 €	0,00 €	741	b.2) Precios públicos por prestación de servicios o realización de actividades	1.548.071,85 €	1.659.595,25 €
	3. Gastos de funcionamiento de los servicios y prestaciones sociales	39.507.712,25 €	29.948.348,98 €	71	2. Aumento de existencias de productos terminados y en curso de fabricación	0,00 €	0,00 €
	a) Gastos de personal:	19.298.272,35 €	16.363.453,31 €		3. Ingresos de gestión ordinaria	9.471.689,08 €	9.335.217,48 €
640,641	a.1) Sueldos, salarios y asimilados	14.859.911,70 €	12.109.809,86 €		a) Ingresos tributarios	9.471.689,08 €	9.335.217,48 €
642,644	a.2) Cargas sociales	4.438.360,65 €	4.253.643,45 €	724,725,726,727,733	a.1) Impuesto propios	2.132.274,54 €	3.021.335,84 €
645	b) Prestaciones sociales	79.143,64 €	191.119,05 €	720,731,732	a.2) Impuesto cedidos	6.800.901,88 €	5.785.287,68 €
68	c) Dotaciones para amortizaciones de inmovilizado	3.465.035,71 €	3.090.271,40 €	740,742	a.3) Tasas	538.512,66 €	528.593,96 €
	d) Variación de provisiones de tráfico	1.515.101,34 €	-3.727.799,58 €	744	a.4) Contribuciones especiales	0,00 €	0,00 €
693,793	d.1) Variación de provisiones y de existencias	0,00 €	0,00 €	728,735,736,739	a.5) Otros ingresos tributarios	0,00 €	0,00 €
675,694,794	d.2) Variación de provisiones y pérdidas de créditos incobrables	1.515.101,34 €	-3.727.799,58 €		b) Ingresos urbanísticos	0,00 €	0,00 €
	e) Otros gastos de gestión	14.819.609,65 €	13.304.218,27 €	745	b.1) Cuotas de urbanización	0,00 €	0,00 €
62	e.1) Servicios exteriores	14.635.599,74 €	13.123.809,68 €	746	b.2) Ingresos por aprovechamiento urbanístico	0,00 €	0,00 €

CUENTA DEL RESULTADO ECONÓMICO-PATRIMONIAL

Ejercicio 2013

Nº Cuenta	DEBE	Ej. 2013	Ej. 2012	Nº Cuenta	HABER	Ej. 2013	Ej. 2012
63	e.2) Tributos	184.009,91 €	180.408,59 €		4. Otros ingresos de gestión ordinaria	1.428.001,85 €	1.827.798,71 €
676	e.3) Otros gastos de gestión corriente	0,00 €	0,00 €	773	a) Reintegros	388.102,27 €	910.885,17 €
	f) Gastos financieros y asimilables	330.549,56 €	727.086,53 €	78	b) Trabajos realizados por la entidad	0,00 €	0,00 €
661,662,663,669	f.1) Por deudas	330.549,56 €	727.086,53 €		c) Otros ingresos de gestión	134.215,06 €	151.879,28 €
666,667	f.2) Pérdidas de inversiones financieras	0,00 €	0,00 €	775,776,777	c.1) Ingresos accesorios y otros de gestión corriente	134.215,06 €	151.879,28 €
696,697,698,699,796,797,798,	g) Variación de las provisiones de inversiones financieras	0,00 €	0,00 €	790	c.2) Exceso de provisiones de riesgos y gastos	0,00 €	0,00 €
668	h) Diferencias negativas de cambio	0,00 €	0,00 €	760	d) Ingresos de participaciones en capital	0,00 €	0,00 €
664	i) Gastos de operaciones de intercambio financiero	0,00 €	0,00 €	761,762	e) Ingresos de otros valores negociables y de créditos del activo inmovilizado	0,00 €	0,00 €
	4. Transferencias y subvenciones	28.945.017,24 €	34.549.031,77 €		f) Otros intereses e ingresos asimilados	905.684,52 €	765.034,26 €
650	a) Transferencias corrientes	7.983.676,65 €	21.885.160,47 €	763,769	f.1) Otros intereses	905.684,52 €	765.034,26 €
651	b) Subvenciones corrientes	9.812.771,33 €	4.480.700,31 €	766	f.2) Beneficios en inversiones financieras	0,00 €	0,00 €
655	c) Transferencias de capital	844.036,90 €	7.998.712,37 €	768	g) Diferencias positivas de cambio	0,00 €	0,00 €
656	d) Subvenciones de capital	10.304.532,36 €	184.458,62 €	764	h) Ingresos de operaciones de intercambio financiero	0,00 €	0,00 €
	5. Pérdidas y gastos extraordinarios	94.537,41 €	95.440,42 €		5. Transferencias y subvenciones	69.765.191,58 €	67.571.444,78 €
670,671,672	a) Pérdidas procedentes de inmovilizado	0,00 €	0,00 €	750	a) Transferencias corrientes	64.864.957,57 €	62.562.378,13 €
690,691,692,791,792,795	b) Variación de las provisiones de inmovilizado	0,00 €	0,00 €	751	b) Subvenciones corrientes	-143.174,80 €	63.265,25 €
674	c) Pérdidas por operaciones de endeudamiento	0,00 €	4.743,73 €	755	c) Transferencias de capital	0,00 €	0,00 €

CUENTA DEL RESULTADO ECONÓMICO-PATRIMONIAL

Nº Cuenta	DEBE	Ej. 2013	Ej. 2012	Nº Cuenta	HABER	Ej. 2013	Ej. 2012
678	d) Gastos extraordinarios	0,00 €	0,00 €	756	d) Subvenciones de capital	5.043.408,81 €	
679	e) Gastos y pérdidas de otros ejercicios	94.537,41 €	90.696,69 €		6. Ganancias e ingresos extraordinarios	130.065,21 €	
				770,771,772	a) Beneficios procedentes del inmovilizado	2.822,47 €	
				774	b) Beneficios por operaciones de endeudamiento	0,11 €	
				778	c) Ingresos extraordinarios	0,00 €	
				779	d) Ingresos y beneficios de otros ejercicios	127.242,63 €	

TOTAL AFORRO

13.907.334,77 € 16.206.033,49 €



DEPUTACIÓN DE LUGO

CUENTA GENERAL 2013

3. ESTADO DE LA
LIQUIDACIÓN DEL
PRESUPUESTO



ESTADO DE LIQUIDACIÓN DEL PRESUPUESTO

APLICACIÓN PRESUPUESTARIA DE GASTOS	CRÉDITOS PRESUPUESTARIOS		GASTOS COMPROMETIDOS	OBLIGACIONES RECONOCIDAS NETAS	PAGOS	OBLIGACIONES PENDIENTES DE PAGO A 31 DE DICIEMBRE	REMANENTES DE CRÉDITO
	Initiales	Definitivos					
	Modificaciones	Definitivos					
-0110-1310	XUROS DE PRESTAMOS E OUTRAS OPER.	490.536,36 €	-30.000,00 €	460.536,36 €	222.736,97 €	186.601,24 €	237.799,39 €
-0110-911	AMORTIZ.PRESTAM.MEDIO Y LARGO PLAZ	0,00 €	0,00 €	0,00 €	113.464,33 €	113.464,33 €	-113.464,33 €
-0110-913	AMORTIZ.PRESTAMOS A LONGO PRAZO FO	6.868.979,90 €	3.538.916,44 €	10.407.896,34 €	10.291.232,74 €	9.703.811,44 €	116.663,60 €
-1350-467	CONSORCIO PROV.EXTINCION INCENDIOS	2.304.209,20 €	-25.588,39 €	2.278.620,81 €	2.010.298,73 €	2.010.298,73 €	268.322,08 €
-1350-767	CONSORCIO PROV DE EXT. INC.TRANSF.	3.600,00 €	0,00 €	3.600,00 €	0,00 €	0,00 €	3.600,00 €
-1350-76755	CONS.PROV.DE INCENDIOS-TRANSF.A CO	0,00 €	253.600,00 €	253.600,00 €	253.600,00 €	164.467,67 €	77.719,34 €
-1351-462	OUTROS SERV.EXTINCION INCENDIOS-TRA	0,00 €	0,00 €	0,00 €	204.166,67 €	0,00 €	0,00 €
-1351-65000	OUTROS SERV.EXTINC. INCENDIOS. PLAN O	0,00 €	52.000,00 €	52.000,00 €	0,00 €	0,00 €	52.000,00 €
-1500-120	URBANISMO E ARQUIT. RETRIB.BASICAS	153.933,07 €	0,00 €	153.933,07 €	138.472,85 €	138.472,85 €	15.460,22 €
-1500-121	URBANISMO E ARQUIT. RETRIB.COMPLEM	243.661,60 €	0,00 €	243.661,60 €	224.773,85 €	224.773,85 €	18.887,75 €
-1500-130	URBANISMO E ARQUIT. LABORAL FIXO	21.544,68 €	0,00 €	21.544,68 €	21.544,34 €	21.544,34 €	0,34 €
-1500-150	URBANISMO E ARQUIT. PRODUCTIVIDADE	33.164,66 €	0,00 €	33.164,66 €	18.568,54 €	0,00 €	14.596,12 €
-1500-151	URBANISMO E ARQUIT. GRATIFICACIONES	4.389,00 €	0,00 €	4.389,00 €	644,44 €	644,44 €	3.744,56 €
-1500-16000	URBANISMO E ARQUIT. SEGURIDADE SOC	110.722,21 €	0,00 €	110.722,21 €	105.792,00 €	94.163,68 €	16.558,53 €
-1500-1600055	URBANISMO E ARQUIT. SEGURIDADE SOC	0,00 €	12.861,18 €	12.861,18 €	8.027,94 €	8.027,94 €	4.833,24 €
-1500-164	URBANISMO E ARQUIT. COMPLEMENTO FA	0,00 €	0,00 €	0,00 €	0,00 €	0,00 €	0,00 €
-1500-215	URBANISMO E ARQUIT. REP.,MANT.E CON	4.000,00 €	0,00 €	4.000,00 €	1.604,21 €	869,00 €	2.998,84 €
-1500-21555	URBANISMO E ARQUIT. REP.,MANT.E CONS	0,00 €	933,82 €	933,82 €	933,82 €	0,00 €	933,82 €
-1500-216	URBANISMO E ARQUIT. REP.,MANT.E CONS	1.500,00 €	0,00 €	1.500,00 €	0,00 €	0,00 €	1.500,00 €
-1500-22000	URBANISMO E ARQUIT. MATERIAL DE OFI	500,00 €	0,00 €	500,00 €	0,00 €	0,00 €	500,00 €
-1500-22002	URBANISMO E ARQUIT.MATER.OFIC.MAT	0,00 €	0,00 €	0,00 €	145,20 €	145,20 €	-145,20 €
-1500-22199	URBANISMO E ARQUIT. OUTROS SUBMINI	3.000,00 €	0,00 €	3.000,00 €	0,00 €	0,00 €	3.000,00 €
-1500-22501	URBANISMO E ARQUIT. TRIBUTOS CCAA	0,00 €	0,00 €	0,00 €	60,00 €	60,00 €	-60,00 €
-1500-22699	URBANISMO E ARQUIT. OUTROS GASTOS	1.000,00 €	0,00 €	1.000,00 €	0,00 €	0,00 €	1.000,00 €
-1500-22700	URBANISMO E ARQUIT.LIMPIEZA Y ASEO	0,00 €	0,00 €	0,00 €	1.210,00 €	1.210,00 €	-1.210,00 €
-1500-22706	URBANISMO E ARQUIT. ESTUDOS E TRAB.	3.000,00 €	0,00 €	3.000,00 €	0,00 €	0,00 €	3.000,00 €
-1500-22799	URBANISMO E ARQUIT. TRAB.REALIZ.POR	0,00 €	0,00 €	0,00 €	1.197,13 €	1.197,13 €	-1.197,13 €
-1500-23020	URBANISMO E ARQUIT. AXUDAS DE CUST	3.000,00 €	0,00 €	3.000,00 €	0,00 €	0,00 €	3.000,00 €
-1500-23120	URBANISMO E ARQUIT. LOCOMOCION PER	1.500,00 €	0,00 €	1.500,00 €	0,00 €	0,00 €	1.500,00 €
-1500-636	URBANISMO E ARQUIT. EQ. PROCESO IN	6.000,00 €	0,00 €	6.000,00 €	0,00 €	0,00 €	6.000,00 €
-1510-60055	URBANISMO E ARQUIT. INVESTIM. EN TE	0,00 €	111.753,04 €	111.753,04 €	0,00 €	0,00 €	111.753,04 €
-1510-65000	URBANISMO E ARQUIT. PLAN OBRAS E S	0,00 €	103.737,43 €	103.737,43 €	0,00 €	0,00 €	103.737,43 €
-1510-6500055	URBANISMO E ARQUIT. PLAN OBRAS E SE	0,00 €	88.296,69 €	88.296,69 €	64.920,81 €	11.888,25 €	11.487,63 €
-1510-750	URBANISMO E ARQUIT. TRANSF. ADMON. GR	221.948,97 €	0,00 €	221.948,97 €	0,00 €	0,00 €	221.948,97 €
-1510-75055	URBANISMO E ARQUIT. Á ADMON.XERAL CC	0,00 €	334.728,55 €	334.728,55 €	0,00 €	0,00 €	334.728,55 €

Deputación de Lugo
CONTA XERAL 2013

ESTADO DE LIQUIDACIÓN DEL PRESUPUESTO

APLICACIÓN PRESUPUESTARIA DE GASTOS	CRÉDITOS PRESUPUESTARIOS		GASTOS COMPROMETIDOS	OBLIGACIONES RECONOCIDAS NETAS	PAGOS	OBLIGACIONES PENDIENTES DE PAGO A 31 DE DICIEMBRE	REMANENTES DE CRÉDITO
	Iniciales	Definitivos					
	Modificaciones	Definitivos					
-1550-2269955	VÍAS PÚBLICAS. OUTROS GASTOS DIVERSO	0,00 €	26.631,86 €	26.631,86 €	0,00 €	0,00 €	26.631,86 €
-1550-65009	VÍAS PÚBLICAS. OUTROS INVERSIONES	50.000,00 €	-50.000,00 €	0,00 €	0,00 €	0,00 €	0,00 €
-1550-6500955	VÍAS PÚBLICAS. OUTROS INVERSIONES	0,00 €	347.429,92 €	127.786,78 €	102.803,32 €	0,00 €	244.626,60 €
-1610-65000	SAN., ABAST. E DIST. AUGAS. P.O.S.	0,00 €	123.393,28 €	37.989,92 €	0,00 €	0,00 €	123.393,28 €
-1610-6500055	SAN., ABAST. E DIST. AUGAS. P.O.S. (REM.)	0,00 €	243.150,16 €	240.201,15 €	198.967,15 €	0,00 €	44.183,01 €
-1630-65000	LIMPEZA VIARIA. PLAN DE OBRAS Y SERV	0,00 €	35.309,52 €	0,00 €	0,00 €	0,00 €	35.309,52 €
-1690-16000	OUTROS SERV. BIENESTAR COMUN. SEGU	0,00 €	0,00 €	1.666,57 €	486,08 €	0,00 €	-486,08 €
-1690-462	OUTROS SERV. BIENESTAR COMUN. TRANSF	159.054,24 €	200.000,00 €	305.054,24 €	183.200,00 €	41.000,00 €	134.854,24 €
-1690-46255	OUTROS SERV. BIENESTAR COMUN. TRANSF	0,00 €	275.054,24 €	275.054,24 €	195.054,24 €	0,00 €	80.000,00 €
-1690-481	OUTROS SERV. BIENESTAR COMUN. PREMIO	120.000,00 €	0,00 €	58.800,01 €	23.900,00 €	0,00 €	96.100,00 €
-1690-48900	OUTROS SERV. BIENESTAR COMUN. OUTRA	180.000,00 €	400.000,00 €	296.872,68 €	62.000,00 €	0,00 €	518.000,00 €
-1690-4890055	OUTROS SERV. BIENESTAR COMUN. OUTRA	0,00 €	172.968,98 €	165.136,98 €	112.136,98 €	0,00 €	60.832,00 €
-1690-6500555	OUTROS SERV. BIENESTAR COMUN. OBRAS	0,00 €	879.113,52 €	289.746,77 €	227.230,59 €	0,00 €	651.882,93 €
-1690-65009	OUTROS SERV. BIENESTAR COMUN. OUTRO	50.000,00 €	67.244,77 €	5.082,00 €	5.082,00 €	0,00 €	112.162,77 €
-1690-6500955	OUTROS SERV. BIENESTAR COMUN. OUTROS	0,00 €	496.963,04 €	157.393,40 €	142.636,51 €	6.050,00 €	354.326,53 €
-1690-762	OUTROS SERV. BIENESTAR COMUN. TRANS	37.500,00 €	822.531,26 €	604.400,78 €	379.146,18 €	0,00 €	480.885,08 €
-1690-76255	OUTROS SERV. BIENESTAR COMUN. TRASNF	0,00 €	537.297,60 €	535.751,28 €	444.333,36 €	91.417,92 €	1.546,32 €
-1690-789	OUTROS SERV. BIENESTAR COMUN. OUTRA	34.000,00 €	310.223,97 €	228.096,98 €	36.283,97 €	0,00 €	307.940,00 €
-1690-78955	OUTROS SERV. BIENESTAR COMUN. OUTRAS	0,00 €	602.441,76 €	428.957,81 €	143.757,81 €	276.500,00 €	182.183,95 €
-1690-82120	OUTROS SERV. BIENESTAR COMUN. CONCES	0,00 €	33.000,00 €	33.000,00 €	33.000,00 €	0,00 €	0,00 €
-1720-120	PROT.E MELL.MEDIO AMB.-RETRIB. BASIC	100.817,80 €	0,00 €	124.487,80 €	124.487,80 €	0,00 €	-23.670,00 €
-1720-121	PROT.E MELL.MEDIO AMB.-RETRIBUCION	139.211,94 €	0,00 €	168.917,25 €	168.917,25 €	0,00 €	-29.705,31 €
-1720-130	PROT.E MELL.MEDIO AMB.-LABORAL FIXO	55.135,38 €	-33.000,00 €	5.079,78 €	5.079,78 €	0,00 €	17.055,60 €
-1720-150	PROT.E MELL.MEDIO AMB.-PRODUCTIVIDAD	23.355,12 €	0,00 €	12.871,20 €	1.239,17 €	11.632,03 €	10.483,92 €
-1720-151	PROT.E MELL.MEDIO AMB.-GRATIFICACIÓ	2.649,66 €	0,00 €	0,00 €	0,00 €	0,00 €	2.649,66 €
-1720-16000	PROT.E MELL.MEDIO AMB.-SEGURIDADE S	77.865,53 €	0,00 €	81.858,47 €	73.183,75 €	0,00 €	4.681,78 €
-1720-164	PROT.E MELL.MEDIO AMB.-COMPLEMENTO	0,00 €	0,00 €	0,00 €	0,00 €	0,00 €	0,00 €
-1720-205	PROT.E MELL.MEDIO AMB.-ARRDITO.MOBIL	4.000,00 €	0,00 €	762,30 €	762,30 €	0,00 €	3.237,70 €
-1720-206	PROT.E MELL.MEDIO AMB.-ARRTO.EQUIP	0,00 €	0,00 €	121,00 €	121,00 €	0,00 €	-121,00 €
-1720-210	PROT.E MELL.MEDIO AMB.-REP.MANT.CON	36.500,00 €	0,00 €	101.935,16 €	25.414,16 €	21.647,50 €	-10.561,66 €
-1720-216	PROT.E MELL.MEDIO AMB.-REP.,MANT.E C	2.000,00 €	0,00 €	0,00 €	0,00 €	0,00 €	2.000,00 €
-1720-22000	PROT.E MELL.MEDIO AMB.-MATERIAL OFICI	3.000,00 €	0,00 €	0,00 €	0,00 €	0,00 €	3.000,00 €
-1720-22001	PROT.E MELL.MEDIO AMB.-PRENSA, REVIST	1.000,00 €	0,00 €	1.067,40 €	1.067,40 €	0,00 €	-67,40 €
-1720-22002	PROT.E MELL.MEDIO AMB.-MAT.INFORMAT	1.000,00 €	0,00 €	0,00 €	0,00 €	0,00 €	1.000,00 €
-1720-22100	PROT.E MELL.MEDIO AMB.-ENERGÍA ELÉ	1.250,00 €	0,00 €	6.456,00 €	5.323,18 €	193,68 €	-4.266,86 €

ESTADO DE LIQUIDACIÓN DEL PRESUPUESTO

APLICACIÓN PRESUPUESTARIA DE GASTOS	CRÉDITOS PRESUPUESTARIOS		GASTOS COMPROMETIDOS	OBLIGACIONES RECONOCIDAS NETAS	PAGOS	OBLIGACIONES PENDIENTES DE PAGO A 31 DE DICIEMBRE	REMANENTES DE CRÉDITO
	Iniciales	Definitivos					
	Modificaciones	Definitivos					
-1720-2210055	0,00 €	605,58 €	605,58 €	473,87 €	473,87 €	0,00 €	131,71 €
-1720-22103	0,00 €	0,00 €	0,00 €	25,00 €	25,00 €	0,00 €	-25,00 €
-1720-22104	4.000,00 €	0,00 €	4.000,00 €	1.550,70 €	1.550,70 €	0,00 €	2.449,30 €
-1720-22111	2.500,00 €	0,00 €	2.500,00 €	0,00 €	0,00 €	0,00 €	2.500,00 €
-1720-22113	3.000,00 €	0,00 €	3.000,00 €	2.110,98 €	2.110,98 €	0,00 €	889,02 €
-1720-22199	1.500,00 €	0,00 €	1.500,00 €	70,86 €	70,86 €	0,00 €	1.429,14 €
-1720-22201	500,00 €	0,00 €	500,00 €	0,00 €	0,00 €	0,00 €	500,00 €
-1720-223	2.000,00 €	0,00 €	2.000,00 €	0,00 €	0,00 €	0,00 €	2.000,00 €
-1720-22500	0,00 €	0,00 €	0,00 €	64,00 €	64,00 €	0,00 €	-64,00 €
-1720-22502	500,00 €	0,00 €	500,00 €	73,11 €	73,11 €	0,00 €	426,89 €
-1720-22601	1.000,00 €	0,00 €	1.000,00 €	116,40 €	116,40 €	0,00 €	883,60 €
-1720-22602	35.000,00 €	7.000,00 €	42.000,00 €	77.466,13 €	50.418,76 €	20.128,59 €	-28.547,35 €
-1720-22606	0,00 €	15.000,00 €	15.000,00 €	9.790,00 €	8.840,00 €	0,00 €	6.160,00 €
-1720-22699	100.000,00 €	0,00 €	100.000,00 €	28.702,46 €	19.460,46 €	2.000,00 €	78.539,54 €
-1720-2269955	0,00 €	65.874,17 €	65.874,17 €	19.395,75 €	19.395,75 €	0,00 €	46.478,42 €
-1720-22706	40.000,00 €	0,00 €	40.000,00 €	30.570,00 €	20.570,00 €	0,00 €	19.430,00 €
-1720-2270655	0,00 €	13.106,68 €	13.106,68 €	13.106,68 €	3.709,86 €	0,00 €	9.396,82 €
-1720-22799	5.000,00 €	12.000,00 €	17.000,00 €	17.894,24 €	17.894,24 €	0,00 €	-894,24 €
-1720-23020	1.000,00 €	0,00 €	1.000,00 €	248,37 €	248,37 €	0,00 €	751,63 €
-1720-23120	1.000,00 €	0,00 €	1.000,00 €	78,28 €	78,28 €	0,00 €	921,72 €
-1720-479	0,00 €	0,00 €	0,00 €	1.000,00 €	0,00 €	0,00 €	0,00 €
-1720-481	0,00 €	0,00 €	0,00 €	0,00 €	0,00 €	0,00 €	0,00 €
-1720-48900	30.000,00 €	4.000,00 €	34.000,00 €	27.000,00 €	0,00 €	0,00 €	34.000,00 €
-1720-619	60.000,00 €	-30.752,23 €	29.247,77 €	2.196,15 €	2.196,15 €	0,00 €	27.051,62 €
-1720-61955	0,00 €	150.766,00 €	150.766,00 €	150.766,00 €	126.445,00 €	22.074,67 €	2.246,33 €
-1720-620	0,00 €	0,00 €	0,00 €	9.145,92 €	9.145,92 €	0,00 €	-9.145,92 €
-1720-622	300.000,00 €	0,00 €	300.000,00 €	0,00 €	0,00 €	0,00 €	300.000,00 €
-1720-623	0,00 €	0,00 €	0,00 €	1.358,73 €	1.358,73 €	0,00 €	-1.358,73 €
-1720-625	0,00 €	0,00 €	0,00 €	425,77 €	0,00 €	90,00 €	-90,00 €
-1720-62755	0,00 €	19.933,87 €	19.933,87 €	0,00 €	0,00 €	0,00 €	19.933,87 €
-1720-636	2.000,00 €	0,00 €	2.000,00 €	0,00 €	0,00 €	0,00 €	2.000,00 €
-1720-640	4.000,00 €	0,00 €	4.000,00 €	0,00 €	0,00 €	0,00 €	4.000,00 €
-1720-6500955	0,00 €	32.274,39 €	32.274,39 €	32.274,39 €	32.274,39 €	0,00 €	0,00 €
-1720-721	1.095.419,35 €	10.588,39 €	1.106.007,74 €	857.914,15 €	854.980,78 €	0,00 €	251.026,96 €
-1720-789	0,00 €	7.000,00 €	7.000,00 €	2.000,00 €	2.000,00 €	0,00 €	5.000,00 €

ESTADO DE LIQUIDACIÓN DEL PRESUPUESTO

APLICACIÓN PRESUPUESTARIA DE GASTOS	CRÉDITOS PRESUPUESTARIOS		GASTOS COMPROMETIDOS	OBLIGACIONES RECONOCIDAS NETAS	PAGOS	OBLIGACIONES PENDIENTES DE PAGO A 31 DE DICIEMBRE	REMANENTES DE CRÉDITO
	Iniciales	Definitivos					
	Modificaciones						
-1721-21055	0,00 €	150.000,00 €	150.000,00 €	150.000,00 €	150.000,00 €	0,00 €	0,00 €
-1721-2270655	0,00 €	15.000,00 €	15.000,00 €	15.000,00 €	15.000,00 €	0,00 €	0,00 €
-1721-60955	0,00 €	80.548,49 €	80.548,49 €	80.548,49 €	80.548,49 €	0,00 €	0,00 €
-1721-62555	0,00 €	7.524,76 €	7.524,76 €	7.524,76 €	7.524,76 €	0,00 €	0,00 €
-1721-62655	0,00 €	237,19 €	237,19 €	237,19 €	237,19 €	0,00 €	0,00 €
-1721-640	0,00 €	0,00 €	0,00 €	3.535,03 €	3.535,03 €	0,00 €	-3.535,03 €
-1721-64055	0,00 €	40.159,80 €	40.159,80 €	40.159,80 €	40.159,80 €	0,00 €	0,00 €
-1722-120	45.847,26 €	78.548,08 €	124.395,34 €	101.045,51 €	100.484,31 €	0,00 €	23.911,03 €
-1722-12055	0,00 €	4.589,97 €	4.589,97 €	4.589,97 €	4.580,91 €	0,00 €	9,06 €
-1722-121	69.506,92 €	92.789,46 €	162.296,38 €	126.819,20 €	126.093,87 €	0,00 €	36.202,51 €
-1722-12155	0,00 €	5.810,43 €	5.810,43 €	5.810,43 €	5.810,43 €	0,00 €	0,00 €
-1722-131	29.700,84 €	6.573,10 €	36.273,94 €	93,51 €	93,51 €	0,00 €	36.180,43 €
-1722-13155	0,00 €	56.326,63 €	56.326,63 €	20.774,06 €	20.451,99 €	0,00 €	35.874,64 €
-1722-150	11.477,57 €	0,00 €	11.477,57 €	9.671,13 €	1.920,22 €	7.750,91 €	1.806,44 €
-1722-151	1.273,38 €	0,00 €	1.273,38 €	0,00 €	0,00 €	0,00 €	1.273,38 €
-1722-16000	38.259,02 €	54.144,19 €	92.403,21 €	72.209,92 €	66.220,08 €	0,00 €	26.183,13 €
-1722-1600055	0,00 €	25.828,78 €	25.828,78 €	18.057,41 €	16.887,84 €	0,00 €	8.940,94 €
-1722-16204	0,00 €	0,00 €	0,00 €	0,00 €	0,00 €	0,00 €	0,00 €
-1722-16209	0,00 €	0,00 €	0,00 €	0,00 €	0,00 €	0,00 €	0,00 €
-1722-164	0,00 €	0,00 €	0,00 €	0,00 €	0,00 €	0,00 €	0,00 €
-1722-22602	0,00 €	16.514,54 €	16.514,54 €	16.514,54 €	16.514,54 €	0,00 €	0,00 €
-1722-2260255	0,00 €	13.568,24 €	13.568,24 €	13.568,24 €	13.568,24 €	0,00 €	0,00 €
-1722-22606	0,00 €	225.013,85 €	225.013,85 €	225.013,85 €	19.286,16 €	0,00 €	205.727,69 €
-1722-2260655	0,00 €	282.050,81 €	282.050,81 €	282.050,81 €	23.547,84 €	0,00 €	258.502,97 €
-1722-22699	0,00 €	21.543,55 €	21.543,55 €	21.543,55 €	0,00 €	0,00 €	21.543,55 €
-1722-2269955	0,00 €	21.309,24 €	21.309,24 €	21.309,24 €	21.090,94 €	0,00 €	218,30 €
-1722-22706	0,00 €	111.880,22 €	111.880,22 €	111.880,22 €	32.255,15 €	0,00 €	79.625,07 €
-1722-2270655	0,00 €	276.776,99 €	276.776,99 €	276.776,99 €	71.589,06 €	16.214,00 €	188.973,93 €
-1722-23020	0,00 €	0,00 €	0,00 €	0,00 €	0,00 €	0,00 €	0,00 €
-1722-23120	0,00 €	0,00 €	0,00 €	0,00 €	0,00 €	0,00 €	0,00 €
-1722-233	0,00 €	0,00 €	0,00 €	0,00 €	0,00 €	0,00 €	0,00 €
-1722-60955	0,00 €	121.841,49 €	121.841,49 €	98.650,50 €	98.650,50 €	0,00 €	23.190,99 €
-1722-640	2.327.000,00 €	-607.006,39 €	1.719.993,61 €	341.089,24 €	100.531,56 €	0,00 €	1.619.462,05 €
-1722-64055	0,00 €	1.844.922,65 €	1.844.922,65 €	892.230,81 €	279.664,44 €	9.592,88 €	1.565.258,21 €
-1722-65009	0,00 €	751,63 €	751,63 €	751,63 €	751,63 €	0,00 €	0,00 €

ESTADO DE LIQUIDACIÓN DEL PRESUPUESTO

APLICACIÓN PRESUPUESTARIA DE GASTOS	CRÉDITOS PRESUPUESTARIOS			GASTOS COMPROMETIDOS	OBLIGACIONES RECONOCIDAS NETAS	PAGOS	OBLIGACIONES PENDIENTES DE PAGO A 31 DE DICIEMBRE	REMANENTES DE CRÉDITO
	Iniciales		Definitivos					
	Modificaciones							
-1722-6500955	0,00 €	856.322,18 €	856.322,18 €	421.848,33 €	175.420,54 €	175.420,54 €	0,00 €	680.901,64 €
-1724-210	12.000,00 €	0,00 €	12.000,00 €	0,00 €	0,00 €	0,00 €	0,00 €	12.000,00 €
-1724-22699	5.000,00 €	0,00 €	5.000,00 €	0,00 €	0,00 €	0,00 €	0,00 €	5.000,00 €
-1724-22799	0,00 €	0,00 €	0,00 €	13.491,50 €	0,00 €	0,00 €	0,00 €	0,00 €
-1724-625	3.500,00 €	0,00 €	3.500,00 €	0,00 €	0,00 €	0,00 €	0,00 €	3.500,00 €
-1724-626	0,00 €	0,00 €	0,00 €	0,00 €	0,00 €	0,00 €	0,00 €	0,00 €
-1724-640	0,00 €	0,00 €	0,00 €	1.592,00 €	1.592,00 €	1.592,00 €	0,00 €	-1.592,00 €
-1725-210	7.000,00 €	0,00 €	7.000,00 €	0,00 €	0,00 €	0,00 €	0,00 €	7.000,00 €
-1725-22699	5.000,00 €	0,00 €	5.000,00 €	0,00 €	0,00 €	0,00 €	0,00 €	5.000,00 €
-1725-22799	0,00 €	0,00 €	0,00 €	15.911,50 €	0,00 €	0,00 €	0,00 €	0,00 €
-1725-625	3.500,00 €	0,00 €	3.500,00 €	0,00 €	0,00 €	0,00 €	0,00 €	3.500,00 €
-1729-203	0,00 €	0,00 €	0,00 €	0,00 €	0,00 €	0,00 €	0,00 €	0,00 €
-1729-205	3.000,00 €	0,00 €	3.000,00 €	0,00 €	0,00 €	0,00 €	0,00 €	3.000,00 €
-1729-212	35.000,00 €	0,00 €	35.000,00 €	5.532,91 €	5.532,91 €	5.532,91 €	0,00 €	29.467,09 €
-1729-213	5.000,00 €	0,00 €	5.000,00 €	537,98 €	537,98 €	537,98 €	0,00 €	4.462,02 €
-1729-216	3.000,00 €	0,00 €	3.000,00 €	0,00 €	0,00 €	0,00 €	0,00 €	3.000,00 €
-1729-22001	750,00 €	0,00 €	750,00 €	718,40 €	718,40 €	718,40 €	0,00 €	31,60 €
-1729-22100	23.000,00 €	0,00 €	23.000,00 €	31.075,05 €	24.880,91 €	23.798,01 €	1.082,90 €	-1.880,91 €
-1729-2210055	0,00 €	1.455,03 €	1.455,03 €	1.455,03 €	1.455,03 €	1.455,03 €	0,00 €	0,00 €
-1729-22101	1.500,00 €	0,00 €	1.500,00 €	3.700,00 €	2.804,22 €	662,47 €	2.141,75 €	-1.304,22 €
-1729-2210155	0,00 €	2.218,27 €	2.218,27 €	2.218,27 €	425,38 €	425,38 €	0,00 €	1.792,89 €
-1729-22102	25.000,00 €	0,00 €	25.000,00 €	8.972,32 €	8.972,32 €	8.972,32 €	0,00 €	16.027,68 €
-1729-22199	1.000,00 €	0,00 €	1.000,00 €	0,00 €	0,00 €	0,00 €	0,00 €	1.000,00 €
-1729-224	3.000,00 €	0,00 €	3.000,00 €	2.901,50 €	933,00 €	933,00 €	0,00 €	2.067,00 €
-1729-22500	500,00 €	0,00 €	500,00 €	64,00 €	64,00 €	64,00 €	0,00 €	436,00 €
-1729-22501	0,00 €	0,00 €	0,00 €	82,26 €	82,26 €	82,26 €	0,00 €	-82,26 €
-1729-22502	3.000,00 €	0,00 €	3.000,00 €	1.258,37 €	1.258,37 €	1.258,37 €	0,00 €	1.741,63 €
-1729-22602	15.000,00 €	0,00 €	15.000,00 €	8.908,02 €	8.908,02 €	8.908,02 €	0,00 €	6.091,98 €
-1729-22606	15.000,00 €	10.000,00 €	25.000,00 €	22.230,92 €	20.156,17 €	20.156,17 €	0,00 €	4.843,83 €
-1729-22609	0,00 €	0,00 €	0,00 €	60,39 €	60,39 €	60,39 €	0,00 €	-60,39 €
-1729-22699	11.000,00 €	0,00 €	11.000,00 €	15.072,60 €	72,60 €	72,60 €	0,00 €	10.927,40 €
-1729-22700	8.500,00 €	0,00 €	8.500,00 €	3.784,35 €	3.784,35 €	3.784,35 €	0,00 €	4.715,65 €
-1729-22701	0,00 €	0,00 €	0,00 €	1.866,78 €	1.866,78 €	1.866,78 €	0,00 €	-1.866,78 €
-1729-622	35.000,00 €	-10.000,00 €	25.000,00 €	253,50 €	253,50 €	253,50 €	0,00 €	24.746,50 €
-1729-62255	0,00 €	120.532,93 €	120.532,93 €	120.532,93 €	0,00 €	0,00 €	0,00 €	120.532,93 €

ESTADO DE LIQUIDACIÓN DEL PRESUPUESTO

APLICACIÓN PRESUPUESTARIA DE GASTOS	CRÉDITOS PRESUPUESTARIOS			GASTOS COMPROMETIDOS	OBLIGACIONES RECONOCIDAS NETAS	PAGOS	OBLIGACIONES PENDIENTES DE PAGO A 31 DE DICIEMBRE	REMANENTES DE CRÉDITO
	Iniciales		Definitivos					
	Modificaciones							
-1729-625	CENTROS DE INTERPRETACION. MOBILIA	3.000,00 €	0,00 €	3.000,00 €	385,46 €	385,46 €	0,00 €	2.614,54 €
-1729-65009	CENTRO DE INTERPRETACION. OUTROS I	0,00 €	0,00 €	0,00 €	7.968,72 €	0,00 €	0,00 €	0,00 €
-2210-16008	ASISTENCIA MEDICO-FARMACEUTICA	250.500,00 €	0,00 €	250.500,00 €	76.225,06 €	76.225,06 €	0,00 €	174.274,94 €
-2210-1600855	O. PREST.ECON.-ASISTENCIA MEDICO-FAR	0,00 €	42.341,44 €	42.341,44 €	38.935,30 €	38.548,89 €	0,00 €	3.792,55 €
-2210-16009	OUTRAS COTAS SOCIAIS. MUFACE	13.000,00 €	0,00 €	13.000,00 €	4.667,96 €	4.667,96 €	0,00 €	8.332,04 €
-2210-16105	PENSIONES A CARGO DE LA ENTIDAD	17.000,00 €	0,00 €	17.000,00 €	17.108,28 €	17.108,28 €	0,00 €	-108,28 €
-2210-16107	ASISTENCIA MEDICO-FARMACEUTICA A P	115.000,00 €	0,00 €	115.000,00 €	16.126,23 €	16.126,23 €	0,00 €	98.873,77 €
-2210-1610755	O.PREST.EC.-PREST.SOCIAL PERSOAL PAS	0,00 €	16.500,00 €	16.500,00 €	16.157,64 €	16.157,64 €	0,00 €	342,36 €
-2210-16200	GTS.SOCIAIS. FOMACION E PERFECC.DO	10.000,00 €	0,00 €	10.000,00 €	6.686,50 €	6.436,50 €	250,00 €	3.313,50 €
-2210-16204	GASTOS SOCIAIS DO PERSOAL FUNCIONA	585.000,00 €	-60.057,00 €	524.943,00 €	211.768,49 €	211.768,49 €	0,00 €	313.174,51 €
-2210-16205	GASTOS SOCIAIS DO PERSOAL. SEGUROS	320.000,00 €	0,00 €	320.000,00 €	213.164,53 €	213.164,53 €	0,00 €	106.835,47 €
-2210-16209	OTROS GASTOS SOCIALES	50.000,00 €	0,00 €	50.000,00 €	80.357,20 €	80.357,20 €	0,00 €	-30.357,20 €
-2210-22799	ACCION SOCIAL. TRABALLOS OUTRAS EM	36.000,00 €	0,00 €	36.000,00 €	31.492,92 €	31.339,87 €	0,00 €	4.660,13 €
-2210-831	PAGAS ANTICIPADAS AO PERSOAL	300.000,00 €	0,00 €	300.000,00 €	138.160,30 €	138.160,30 €	0,00 €	161.839,70 €
-2300-110	ADMIN.XRAL.SERVIZOS SOCIAIS. RETRIB.	43.822,52 €	0,00 €	43.822,52 €	43.616,16 €	43.616,16 €	0,00 €	206,36 €
-2300-120	ADMIN.XRAL.SERVIZOS SOCIAIS. RETRIB	54.980,21 €	0,00 €	54.980,21 €	61.248,51 €	61.248,51 €	0,00 €	-6.268,30 €
-2300-121	ADMIN.XRAL.SERVIZOS SOCIAIS. RETRIB	71.984,22 €	0,00 €	71.984,22 €	108.471,99 €	108.471,99 €	0,00 €	-36.487,77 €
-2300-150	ADMIN.XRAL.SERVIZOS SOCIAIS. PRODU	13.513,62 €	0,00 €	13.513,62 €	6.915,51 €	6.915,51 €	6.915,51 €	6.598,11 €
-2300-151	ADMIN.XRAL.SERVIZOS SOCIAIS. GRATIF	1.401,54 €	0,00 €	1.401,54 €	0,00 €	0,00 €	0,00 €	1.401,54 €
-2300-16000	ADMIN.XRAL.SERVIZOS SOCIAIS. SEGUR	45.022,25 €	0,00 €	45.022,25 €	64.208,57 €	58.441,69 €	0,00 €	-13.419,44 €
-2300-1600055	ADMIN.XRAL.SERVIZOS SOCIAIS-SEG.SOCI	0,00 €	18.602,26 €	18.602,26 €	18.602,26 €	5.418,94 €	0,00 €	13.183,32 €
-2300-164	ADMIN.XRAL.SERVIZOS SOCIAIS. COMPL	0,00 €	0,00 €	0,00 €	0,00 €	0,00 €	0,00 €	0,00 €
-2300-22001	ADMIN.XRAL.SERVIZOS SOCIAIS. PRENSA,	1.000,00 €	0,00 €	1.000,00 €	0,00 €	0,00 €	0,00 €	1.000,00 €
-2300-223	ADMIN.XRAL.SERVIZOS SOCIAIS.SERV.T	0,00 €	0,00 €	0,00 €	11,61 €	11,61 €	0,00 €	-11,61 €
-2300-23020	ADMIN.XRAL.SERVIZOS SOCIAIS. AXUDAS	100,00 €	0,00 €	100,00 €	0,00 €	0,00 €	0,00 €	100,00 €
-2300-23120	ADMIN.XRAL.SERVIZOS SOCIAIS. LOCOM	100,00 €	0,00 €	100,00 €	0,00 €	0,00 €	0,00 €	100,00 €
-2310-22601	ACCION SOCIAL. ATENC.PROTOCOL.REPR	0,00 €	0,00 €	0,00 €	2.920,00 €	2.920,00 €	0,00 €	-2.920,00 €
-2310-22602	ACCION SOCIAL. PUBLICIDADE E PROPRA	45.000,00 €	0,00 €	45.000,00 €	82.363,57 €	82.363,57 €	0,00 €	-37.363,57 €
-2310-22606	ACCION SOCIAL. GTS.BS.Y SERV.REUNIO	2.000,00 €	0,00 €	2.000,00 €	2.400,00 €	2.400,00 €	0,00 €	-400,00 €
-2310-22699	ACCION SOCIAL. OUTROS GASTOS DIVER	50.000,00 €	0,00 €	50.000,00 €	1.728,98 €	1.728,98 €	0,00 €	48.271,02 €
-2310-462	ACCION SOCIAL. TRANSF.CORRIENTES A	1.135.000,00 €	-205.000,00 €	930.000,00 €	834.897,92 €	137.200,00 €	0,00 €	792.800,00 €
-2310-46255	ACCION SOCIAL-O.TRANSF.CTES.A CONCE	0,00 €	655.000,00 €	655.000,00 €	654.360,17 €	643.005,17 €	11.355,00 €	639,83 €
-2310-48900	ACCION SOCIAL. SUBVENCIONS	150.000,00 €	113.000,00 €	263.000,00 €	314.247,29 €	147.708,32 €	14.200,01 €	101.091,67 €
-2310-4890055	ACCION SOCIAL-OUTRAS SUBV.(REM.)	0,00 €	168.362,35 €	168.362,35 €	168.362,28 €	141.812,28 €	22.550,00 €	4.000,07 €
-2310-48910	ACCION SOCIAL. TRANSFERENCIAS	180.000,00 €	168.000,00 €	348.000,00 €	299.312,96 €	208.827,45 €	54.341,09 €	84.831,46 €

Deputación de Lugo		CONTA XERAL 2013	
13.183,32 €	0,00 €	13.183,32 €	0,00 €
0,00 €	0,00 €	0,00 €	0,00 €
1.000,00 €	0,00 €	1.000,00 €	0,00 €
-11,61 €	0,00 €	-11,61 €	0,00 €
100,00 €	0,00 €	100,00 €	0,00 €
100,00 €	0,00 €	100,00 €	0,00 €
-2.920,00 €	0,00 €	-2.920,00 €	0,00 €
-37.363,57 €	0,00 €	-37.363,57 €	0,00 €
-400,00 €	0,00 €	-400,00 €	0,00 €
48.271,02 €	0,00 €	48.271,02 €	0,00 €
792.800,00 €	0,00 €	792.800,00 €	0,00 €
639,83 €	0,00 €	639,83 €	0,00 €
101.091,67 €	0,00 €	101.091,67 €	0,00 €
4.000,07 €	0,00 €	4.000,07 €	0,00 €
84.831,46 €	0,00 €	84.831,46 €	0,00 €

ESTADO DE LIQUIDACIÓN DEL PRESUPUESTO

APLICACIÓN PRESUPUESTARIA DE GASTOS	CRÉDITOS PRESUPUESTARIOS		GASTOS COMPROMETIDOS	OBLIGACIONES RECONOCIDAS NETAS	PAGOS	OBLIGACIONES PENDIENTES DE PAGO A 31 DE DICIEMBRE	REMANENTES DE CRÉDITO
	Iniciales	Definitivos					
	Modificaciones	Definitivos					
-2310-4891055	0,00 €	41.553,36 €	41.553,36 €	22.405,40 €	22.405,40 €	0,00 €	19.147,96 €
-2310-762	100.000,00 €	567.263,53 €	665.263,53 €	56.096,74 €	20.096,74 €	36.000,00 €	611.166,79 €
-2310-76255	0,00 €	260.280,00 €	203.618,24 €	203.618,24 €	192.001,18 €	11.617,06 €	56.661,76 €
-2310-789	100.000,00 €	0,00 €	100.000,00 €	0,00 €	0,00 €	0,00 €	100.000,00 €
-2310-78955	0,00 €	110.000,00 €	110.000,00 €	110.000,00 €	50.000,00 €	60.000,00 €	0,00 €
-2311-22602	10.000,00 €	0,00 €	10.000,00 €	0,00 €	0,00 €	0,00 €	10.000,00 €
-2311-22606	0,00 €	0,00 €	2.717,06 €	2.717,06 €	2.717,06 €	0,00 €	-2.717,06 €
-2311-22609	10.000,00 €	0,00 €	10.000,00 €	782,91 €	782,91 €	0,00 €	9.217,09 €
-2311-22699	10.000,00 €	0,00 €	10.000,00 €	0,00 €	0,00 €	0,00 €	10.000,00 €
-2311-462	10.000,00 €	0,00 €	10.000,00 €	6.000,00 €	6.000,00 €	0,00 €	4.000,00 €
-2311-46255	0,00 €	8.000,00 €	8.000,00 €	8.000,00 €	8.000,00 €	0,00 €	0,00 €
-2311-48900	200.000,00 €	0,00 €	172.815,00 €	119.689,00 €	34.689,00 €	85.000,00 €	80.311,00 €
-2311-4890055	0,00 €	74.000,00 €	74.000,00 €	72.818,86 €	72.818,86 €	0,00 €	1.181,14 €
-2410-120	16.634,11 €	0,00 €	16.634,11 €	60.568,09 €	60.568,09 €	0,00 €	-43.933,98 €
-2410-121	24.690,40 €	0,00 €	24.690,40 €	101.347,65 €	101.347,65 €	0,00 €	-76.657,25 €
-2410-131	64.120,66 €	31.798,30 €	95.918,96 €	117.041,03 €	116.944,71 €	0,00 €	-21.025,75 €
-2410-150	8.343,42 €	0,00 €	8.343,42 €	13.998,11 €	13.998,11 €	0,00 €	-5.654,69 €
-2410-151	456,18 €	0,00 €	456,18 €	0,00 €	0,00 €	0,00 €	456,18 €
-2410-16000	27.697,89 €	12.468,52 €	40.166,41 €	65.047,05 €	55.954,68 €	0,00 €	-15.788,27 €
-2410-1600055	0,00 €	1.720,61 €	1.720,61 €	1.720,59 €	1.720,59 €	0,00 €	0,02 €
-2410-164	0,00 €	0,00 €	0,00 €	1.629,36 €	1.629,36 €	0,00 €	-1.629,36 €
-2410-206	0,00 €	0,00 €	0,00 €	121,00 €	121,00 €	0,00 €	-121,00 €
-2410-22000	0,00 €	0,00 €	0,00 €	36,81 €	36,81 €	0,00 €	-36,81 €
-2410-22602	0,00 €	18.620,00 €	18.620,00 €	22.975,48 €	18.619,48 €	4.356,00 €	-4.355,48 €
-2410-22606	0,00 €	26.473,50 €	26.473,50 €	20.430,68 €	20.430,68 €	0,00 €	6.042,82 €
-2410-22706	0,00 €	0,00 €	0,00 €	0,00 €	0,00 €	0,00 €	0,00 €
-2410-23020	0,00 €	0,00 €	0,00 €	0,00 €	0,00 €	0,00 €	0,00 €
-2410-23120	0,00 €	0,00 €	0,00 €	0,00 €	0,00 €	0,00 €	0,00 €
-2410-422	0,00 €	600.000,00 €	600.000,00 €	600.000,00 €	600.000,00 €	0,00 €	0,00 €
-2410-462	0,00 €	2.193.500,00 €	2.193.500,00 €	1.778.246,21 €	0,00 €	1.778.246,21 €	415.253,79 €
-2410-481	0,00 €	10.185,13 €	10.185,06 €	10.185,06 €	10.185,06 €	0,00 €	0,07 €
-2410-619	0,00 €	0,00 €	0,00 €	36.000,00 €	0,00 €	0,00 €	0,00 €
-2410-623	0,00 €	0,00 €	0,00 €	21.450,00 €	21.450,00 €	0,00 €	-21.450,00 €
-2410-62355	0,00 €	150.040,00 €	145.079,00 €	145.079,00 €	145.079,00 €	0,00 €	4.961,00 €
-2410-65009	2.870.000,00 €	-2.812.120,00 €	57.880,00 €	0,00 €	0,00 €	0,00 €	57.880,00 €

ESTADO DE LIQUIDACIÓN DEL PRESUPUESTO

APLICACIÓN PRESUPUESTARIA DE GASTOS	CRÉDITOS PRESUPUESTARIOS			GASTOS COMPROMETIDOS	OBLIGACIONES RECONOCIDAS NETAS	PAGOS	OBLIGACIONES PENDIENTES DE PAGO A 31 DE DICIEMBRE	REMANENTES DE CRÉDITO
	Initiales	Modificaciones	Definitivos					
	-2410-762	FOMENTO DO EMPREGO. TRANSF.CAPITA	1.000.000,00 €					
-2410-76255	FOMENTO DO EMPREGO. TRANSF.CAPITAL	0,00 €	2.000.000,00 €	2.000.000,00 €	1.006.047,19 €	1.006.047,19 €	0,00 €	993.952,81 €
-2411-22699	PACTO POLO EMPREGO II. OUTROS GTS.D	800.000,00 €	0,00 €	800.000,00 €	0,00 €	0,00 €	0,00 €	800.000,00 €
-2411-2269955	PACTO POLO EMPREGO II. O. GASTOS DIV	0,00 €	1.998.626,10 €	1.998.626,10 €	0,00 €	0,00 €	0,00 €	1.998.626,10 €
-2412-22455	LUGOJOB. PRIMAS DE SEGUROS (REM.)	0,00 €	3.609,50 €	3.609,50 €	2.211,12 €	2.211,12 €	0,00 €	1.398,38 €
-2412-22699	LUGOJOB. OUTROS GASTOS DIVERSOS	66.617,00 €	98.900,00 €	165.517,00 €	0,00 €	0,00 €	0,00 €	165.517,00 €
-2412-2269955	LUGOJOB. OUTROS GASTOS DIVERSOS (R	0,00 €	190.300,50 €	190.300,50 €	176.684,96 €	176.684,96 €	0,00 €	13.615,54 €
-2412-481	LUGOJOB. PREMIOS,BECAS E PENSIONS	9.783,00 €	54.092,00 €	63.875,00 €	0,00 €	0,00 €	0,00 €	63.875,00 €
-2412-48155	LUGOJOB.PREMIOS,BECAS E PENSIONS (0,00 €	33.215,00 €	33.215,00 €	31.670,00 €	31.670,00 €	0,00 €	1.545,00 €
-2413-120	CENTRAD. GTOS PERSONAL FUNCIONARIO	177.559,96 €	0,00 €	177.559,96 €	130.233,86 €	130.233,86 €	0,00 €	47.326,10 €
-2413-121	CENTRAD. GAST.PERS.FUNCIONAR.RETR	226.197,86 €	0,00 €	226.197,86 €	171.040,69 €	171.040,69 €	0,00 €	55.157,17 €
-2413-130	CENTRAD. GASTOS DE PERSONAL LABORA	228.264,82 €	0,00 €	228.264,82 €	228.458,49 €	228.458,49 €	0,00 €	-193,67 €
-2413-131	CENTRAD. GASTOS DE PERSONAL LABOR	33.321,82 €	0,00 €	33.321,82 €	49.339,72 €	49.339,72 €	0,00 €	-16.017,90 €
-2413-150	CENTRAD. GTS PERSONAL INCENTIVOS R	52.645,78 €	0,00 €	52.645,78 €	17.369,60 €	587,98 €	16.781,62 €	35.276,18 €
-2413-151	CENTRAD. GTOS PERSONAL INCENT RD	4.457,03 €	0,00 €	4.457,03 €	2.035,09 €	2.035,09 €	0,00 €	2.421,94 €
-2413-16000	CENTRAD. GTOS PERSONAL SEGUR SOCIAL	175.152,58 €	0,00 €	175.152,58 €	164.423,37 €	164.423,37 €	0,00 €	10.729,21 €
-2413-164	CENTRAD. COMPLEMENTO FAMILIAR	0,00 €	0,00 €	0,00 €	0,00 €	0,00 €	0,00 €	0,00 €
-2413-202	CENTRAD. ARRDTOS DE EDIFICIOS Y O	14.000,00 €	-8.000,00 €	6.000,00 €	0,00 €	0,00 €	0,00 €	6.000,00 €
-2413-210	CENTRAD. REP. MANTEM.CONSERV.INFR	0,00 €	0,00 €	0,00 €	1.176,12 €	1.176,12 €	0,00 €	-1.176,12 €
-2413-212	CENTRAD. REP.MANTEN.CONSERV.EDIF Y	10.000,00 €	0,00 €	10.000,00 €	8.940,97 €	8.940,97 €	0,00 €	1.059,03 €
-2413-213	CENTRAD. REP.MANT.CONSE.DE MAQUIN IN	4.000,00 €	0,00 €	4.000,00 €	1.239,01 €	1.208,76 €	30,25 €	2.760,99 €
-2413-215	CENTRAD. REP.MANTEN.CONSERV MOBIL	1.000,00 €	0,00 €	1.000,00 €	1.066,06 €	995,65 €	0,00 €	4,35 €
-2413-21555	CENTRAD-REP.,MANT.E CONS. MOBILIARIO	0,00 €	50,00 €	50,00 €	0,00 €	0,00 €	0,00 €	50,00 €
-2413-216	CENTRAD. REP.MANT.CONSE.EQUIPAM. P	5.000,00 €	0,00 €	5.000,00 €	232,71 €	232,71 €	0,00 €	4.767,29 €
-2413-22000	CENTRAD. G.BIEN.CORR.MAT.DE OFIC.O	2.500,00 €	0,00 €	2.500,00 €	0,00 €	0,00 €	0,00 €	2.500,00 €
-2413-22001	CENTRAD. MAT.OFIC.PRENSA,REVIST,LIB	1.500,00 €	0,00 €	1.500,00 €	818,40 €	818,40 €	0,00 €	681,60 €
-2413-22002	CENTRAD. MAT.OFIC.MATERIAL INFORMA	3.000,00 €	0,00 €	3.000,00 €	0,00 €	0,00 €	0,00 €	3.000,00 €
-2413-22100	CENTRAD. SUMINISTROS DE ENERGIA EL	19.000,00 €	0,00 €	19.000,00 €	18.961,41 €	18.529,85 €	431,56 €	38,59 €
-2413-2210055	CENTRAD-SUBMIN.ENERXIA ELECTRICA (R	0,00 €	2.349,50 €	2.349,50 €	2.349,50 €	2.349,50 €	0,00 €	0,00 €
-2413-22104	CENTRAD. SUMINISTROS DE VESTUARIO	1.500,00 €	0,00 €	1.500,00 €	0,00 €	0,00 €	0,00 €	1.500,00 €
-2413-22105	CENTRAD. SUMINIST.DE PRODUCTOS ALI	0,00 €	0,00 €	0,00 €	30,62 €	30,62 €	0,00 €	-30,62 €
-2413-22110	CENTRAD. PRODUCTOS DE LIMPIEZA Y A	0,00 €	0,00 €	0,00 €	65,42 €	65,42 €	0,00 €	-65,42 €
-2413-22111	CENTRAD. SUMIN. REPOST. MAQUIN, UTIL	5.000,00 €	0,00 €	5.000,00 €	2.221,89 €	2.090,21 €	131,68 €	2.778,11 €
-2413-22199	CENTRAD. OTROS SUMINISTROS	15.000,00 €	0,00 €	15.000,00 €	6.564,51 €	6.564,51 €	0,00 €	8.435,49 €
-2413-22201	CENTRAD. COMUNICACIONES POSTALES	500,00 €	0,00 €	500,00 €	0,00 €	0,00 €	0,00 €	500,00 €

ESTADO DE LIQUIDACIÓN DEL PRESUPUESTO

APLICACIÓN PRESUPUESTARIA DE GASTOS	CRÉDITOS PRESUPUESTARIOS			GASTOS COMPROMETIDOS	OBLIGACIONES RECONOCIDAS NETAS	PAGOS	OBLIGACIONES PENDIENTES DE PAGO A 31 DE DICIEMBRE	REMANENTES DE CRÉDITO
	Iniciales		Definitivos					
	Modificaciones							
-2414-22502	ESCOLA OBRADOIRO. TRIBUTOS A ENTID	1.000,00 €	0,00 €	1.000,00 €	0,00 €	0,00 €	0,00 €	1.000,00 €
-2414-22700	ESCOLA OBRADOIRO.TRABAJ. REALIZADO	0,00 €	0,00 €	0,00 €	217,49 €	217,49 €	0,00 €	-217,49 €
-3221-212	F.P. (CENTRO ESTUDOS AUDIOVISUALES).	6.500,00 €	0,00 €	6.500,00 €	6.488,02 €	5.953,85 €	0,00 €	546,15 €
-3221-21255	CENTRO EST. AUDIOVIS.-REP.,MAN.E CONS	0,00 €	534,11 €	534,11 €	534,11 €	534,11 €	0,00 €	0,00 €
-3221-22101	F.P. (CENTRO ESTUDOS AUDIOVISUALES)	2.000,00 €	0,00 €	2.000,00 €	1.921,35 €	1.387,12 €	0,00 €	612,88 €
-3221-2210155	CENTRO EST.AUDIOVIS.-SUBMIN. AUGA (R	0,00 €	654,13 €	654,13 €	654,13 €	458,39 €	0,00 €	195,74 €
-3221-22102	F.P. (CENTRO ESTUDOS AUDIOVISUALES)	14.900,00 €	12.000,00 €	26.900,00 €	23.990,63 €	18.223,01 €	528,30 €	8.676,99 €
-3221-48904	F.P. (CENTRO ESTUDOS AUDIOVISUALES)	1.565.455,00 €	0,00 €	1.565.455,00 €	1.565.455,00 €	1.565.455,00 €	0,00 €	0,00 €
-3231-16000	ENS. UNIVERSITARIAS. SEGURIDADE SOC	0,00 €	0,00 €	0,00 €	40,81 €	40,81 €	0,00 €	-40,81 €
-3231-481	ENS. UNIVERSITARIAS. PREMIOS,BECAS	19.994,88 €	0,00 €	19.994,88 €	0,00 €	0,00 €	0,00 €	19.994,88 €
-3231-48901	ENS. UNIVERSITARIAS. A ROF CODINA	92.500,00 €	0,00 €	92.500,00 €	92.500,00 €	92.500,00 €	0,00 €	0,00 €
-3231-48907	ENS. UNIVERSITARIAS. C.A. UNED LUGO (305.101,12 €	8.318,26 €	313.419,38 €	313.419,38 €	303.419,38 €	0,00 €	10.000,00 €
-3231-4890755	ENS. UNIVERSITARIAS.-C.A.UNED LUGO (0,00 €	10.000,00 €	10.000,00 €	10.000,00 €	10.000,00 €	0,00 €	0,00 €
-3231-48910	ENS. UNIVERSITARIAS. TRANSFERENCIA	32.000,00 €	35.000,00 €	67.000,00 €	67.000,00 €	67.000,00 €	0,00 €	0,00 €
-3231-60955	ENS. UNIVERSITARIAS.-OUTROS INVEST.I	0,00 €	3.866.504,77 €	3.866.504,77 €	0,00 €	0,00 €	0,00 €	3.866.504,77 €
-3231-78955	ENS. UNIVERSITARIAS.-OUTRAS TRANSF.(0,00 €	38.515,91 €	38.515,91 €	38.515,91 €	0,00 €	0,00 €	38.515,91 €
-3300-110	ADMON.XRAL.CULTURA.RETRIB.BASICAS	48.002,36 €	0,00 €	48.002,36 €	47.611,48 €	47.611,48 €	0,00 €	390,88 €
-3300-120	ADMON.XRAL.CULTURA. RETRIB.BASICAS	193.062,68 €	-15.000,00 €	178.062,68 €	172.590,02 €	172.590,02 €	0,00 €	5.472,66 €
-3300-121	ADMON.XRAL.CULTURA. RETRIB.COMPLE	295.489,60 €	-15.000,00 €	280.489,60 €	268.287,14 €	268.287,14 €	0,00 €	12.202,46 €
-3300-130	ADMON.XRAL.CULTURA. PERSOAL LABORA	23.919,56 €	0,00 €	23.919,56 €	0,00 €	0,00 €	0,00 €	23.919,56 €
-3300-131	ADMON.XRAL.CULTURA. PERSOAL LABOR	16.824,50 €	0,00 €	16.824,50 €	16.197,08 €	16.197,08 €	0,00 €	627,42 €
-3300-150	ADMON.XRAL.CULTURAL. PRODUCTIVIDAD	45.679,12 €	0,00 €	45.679,12 €	21.227,18 €	204,34 €	21.022,84 €	24.451,94 €
-3300-151	ADMON.XRAL.CULTURA. GRATIFICACIONES	5.393,07 €	0,00 €	5.393,07 €	0,00 €	0,00 €	0,00 €	5.393,07 €
-3300-16000	ADMON.XRAL.CULTURA. SEGURIDADE SO	153.208,15 €	-3.000,00 €	150.208,15 €	146.749,18 €	132.264,81 €	0,00 €	17.943,34 €
-3300-1600055	ADMON.XRAL.CULTURA.-SEGURIDADE SOCI	0,00 €	14.425,65 €	14.425,65 €	14.425,65 €	13.852,49 €	0,00 €	573,16 €
-3300-164	ADMON.XRAL.CULTURA. COMPLEMENTO F	3.562,74 €	0,00 €	3.562,74 €	2.444,04 €	2.444,04 €	0,00 €	1.118,70 €
-3300-216	ADMON.XRAL.CULTURA.REP.,MANT.E OCN	6.000,00 €	0,00 €	6.000,00 €	726,00 €	726,00 €	0,00 €	5.274,00 €
-3300-22000	ADMON.XRAL.CULTURA. MATERIAL OFICIN	4.000,00 €	0,00 €	4.000,00 €	958,62 €	958,62 €	0,00 €	3.041,38 €
-3300-22001	ADMON.XRAL.CULTURA. PRENSA, REVISTA	6.000,00 €	0,00 €	6.000,00 €	5.720,05 €	5.720,05 €	0,00 €	279,95 €
-3300-224	ADMON.XRAL.CULTURA. PRIMAS DE SEG	1.000,00 €	0,00 €	1.000,00 €	0,00 €	0,00 €	0,00 €	1.000,00 €
-3300-22601	ADMON.XRAL.CULTURA. ATENC.PROTOC.	1.000,00 €	0,00 €	1.000,00 €	3.104,51 €	2.999,51 €	105,00 €	-2.104,51 €
-3300-22699	ADMON.XRAL.CULTURA.-OTROS GASTOS D	0,00 €	0,00 €	0,00 €	7.180,00 €	4.791,60 €	0,00 €	-4.791,60 €
-3300-23020	ADMON.XRAL.CULTURA. AXUDAS CUSTO P	1.000,00 €	0,00 €	1.000,00 €	56,44 €	56,44 €	0,00 €	943,56 €
-3300-23120	ADMON.XRAL.CULTURA. LOCOMOCION PE	1.500,00 €	0,00 €	1.500,00 €	1.268,40 €	1.268,40 €	0,00 €	231,60 €
-3300-233	ADMON.XRAL.CULTURA. OUTRAS INDEMN	4.000,00 €	0,00 €	4.000,00 €	0,00 €	0,00 €	0,00 €	4.000,00 €

ESTADO DE LIQUIDACIÓN DEL PRESUPUESTO

APLICACIÓN PRESUPUESTARIA DE GASTOS	CRÉDITOS PRESUPUESTARIOS		GASTOS COMPROMETIDOS	OBLIGACIONES RECONOCIDAS NETAS	PAGOS	OBLIGACIONES PENDIENTES DE PAGO A 31 DE DICIEMBRE	REMANENTES DE CRÉDITO
	Iniciales	Definitivos					
	Modificaciones						
-3300-481	ADMON.XRAL.CULTURA. PREMIOS,BECAS E	85.500,00 €	10.000,00 €	95.500,00 €	76.399,99 €	41.299,85 €	54.200,15 €
-3300-48155	ADMON.XERAL.CULTURA-PREMIO,BECAS	0,00 €	48.316,66 €	48.316,66 €	43.340,40 €	42.507,07 €	5.809,59 €
-3300-625	ADMON.XRAL.CULTURA. INVEST.NOVO MO	3.000,00 €	0,00 €	3.000,00 €	24,05 €	24,05 €	2.975,95 €
-3300-626	ADMON.XRAL.CULTURA. INVEST.EQUIPOS	3.000,00 €	0,00 €	3.000,00 €	0,00 €	0,00 €	3.000,00 €
-3300-635	ADMON.XRAL.CULTURA.INVEST.REPOS.MO	0,00 €	0,00 €	0,00 €	108,90 €	108,90 €	-108,90 €
-3330-120	MUSEO PROV. RETRIB.BASICAS FUNCION	416.067,74 €	0,00 €	416.067,74 €	357.702,81 €	357.528,30 €	58.539,44 €
-3330-121	MUSEO PROV. RETRIB.COMPLEMENT.FUN	560.404,18 €	-44.000,00 €	516.404,18 €	501.807,33 €	501.625,38 €	14.778,80 €
-3330-130	MUSEO PROV. RETRIB.PERSOAL LABORAL	86.053,56 €	0,00 €	86.053,56 €	86.413,08 €	86.413,08 €	-359,52 €
-3330-150	MUSEO PROV. PRODUCTIVIDADE	84.072,97 €	0,00 €	84.072,97 €	81.848,20 €	81.848,20 €	2.224,77 €
-3330-151	MUSEO PROV. GRATIFICACIONES	10.779,15 €	0,00 €	10.779,15 €	0,00 €	0,00 €	10.779,15 €
-3330-16000	MUSEO PROV. SEGURIDADE SOCIAL	281.174,42 €	-5,67 €	281.168,75 €	267.950,98 €	243.277,87 €	37.890,88 €
-3330-1600055	MUSEO PROV.-SEGURIDADE SOCIAL (REM	0,00 €	20.093,15 €	20.093,15 €	20.093,15 €	20.093,15 €	0,00 €
-3330-164	MUSEO PROV. COMPLEMENTO FAMILIAR	2.375,16 €	0,00 €	2.375,16 €	2.444,04 €	2.444,04 €	-68,88 €
-3330-205	MUSEO PROV.-ARRDTO. MOBILIARIO E	1.500,00 €	0,00 €	1.500,00 €	0,00 €	0,00 €	1.500,00 €
-3330-212	MUSEO PROV. REP.,MANT.E CONS.EDIFIC	18.000,00 €	0,00 €	18.000,00 €	15.000,38 €	15.000,38 €	2.999,62 €
-3330-213	MUSEO PROV. REP.,MANT.E CONS.MAQUI	2.000,00 €	0,00 €	2.000,00 €	296,45 €	296,45 €	1.703,55 €
-3330-215	MUSEO PROV. REP.,MANT.E CONS.MOBILI	6.000,00 €	0,00 €	6.000,00 €	3.163,19 €	2.651,45 €	3.348,55 €
-3330-21555	MUSEO PROV.-REP.,MANT.E CONS. MOBILI	0,00 €	49,56 €	49,56 €	49,56 €	0,00 €	49,56 €
-3330-216	MUSEO PROV. REP.,MANT.E CONS.EQUIP	2.000,00 €	0,00 €	2.000,00 €	3.629,06 €	3.182,30 €	-1.363,80 €
-3330-22000	MUSEO PROV. MATERIAL DE OFICINA.	5.000,00 €	0,00 €	5.000,00 €	0,00 €	0,00 €	5.000,00 €
-3330-22001	MUSEO PROV. PRENSA, REVISTAS, LIBRO	1.500,00 €	0,00 €	1.500,00 €	1.145,39 €	1.145,39 €	354,61 €
-3330-22100	MUSEO PROV. SUBMINISTRO ENERXIA EL	70.000,00 €	0,00 €	70.000,00 €	74.461,63 €	49.150,62 €	20.849,38 €
-3330-2210055	MUSEO PROV.-SUBMIN.ENERXIA ELECTRIC	0,00 €	19.605,67 €	19.605,67 €	19.605,67 €	19.605,67 €	0,00 €
-3330-22101	MUSEO PROV. SUBMINISTRO AUGA	3.050,00 €	0,00 €	3.050,00 €	3.900,00 €	2.086,32 €	963,68 €
-3330-2210155	MUSEO PROV.-SUBMINISTRO AUGA (REM.)	0,00 €	1.231,35 €	1.231,35 €	1.231,35 €	933,86 €	297,49 €
-3330-22102	MUSEO PROV. SUBMINISTRO GAS	18.000,00 €	0,00 €	18.000,00 €	26.000,00 €	18.800,22 €	-2.349,35 €
-3330-2210255	MUSEO PROV.-SUBMINISTRO GAS (REM.)	0,00 €	5.210,26 €	5.210,26 €	5.210,26 €	5.210,25 €	0,01 €
-3330-22103	MUSEO PROV. SUBMIN.COMBUSTIBLES E	20.000,00 €	0,00 €	20.000,00 €	9.266,52 €	8.225,00 €	10.733,48 €
-3330-22104	MUSEO PROV. SUBMINISTRO VESTIARIO	3.000,00 €	0,00 €	3.000,00 €	4.288,24 €	0,00 €	3.000,00 €
-3330-22110	MUSEO PROV. SUBMIN.PDTOS.LIMPEZA E	3.000,00 €	0,00 €	3.000,00 €	1.892,31 €	1.892,31 €	1.107,69 €
-3330-223	MUSEO PROV. TRANSPORTES.	5.000,00 €	0,00 €	5.000,00 €	1.812,58 €	1.812,58 €	3.187,42 €
-3330-22355	MUSEO PROV.-TRANSPORTES (REM.)	0,00 €	1.894,00 €	1.894,00 €	1.894,00 €	1.894,00 €	0,00 €
-3330-224	MUSEO PROV. PRIMAS DE SEGUROS.	2.000,00 €	0,00 €	2.000,00 €	382,14 €	382,14 €	1.617,86 €
-3330-22455	MUSEO PROV.-PRIMAS DE SEGUROS (REM	0,00 €	382,14 €	382,14 €	0,00 €	0,00 €	382,14 €
-3330-22502	MUSEO PROV. TRIBUTOS DAS ENTIDADES	1.300,00 €	0,00 €	1.300,00 €	681,53 €	681,53 €	618,47 €

ESTADO DE LIQUIDACIÓN DEL PRESUPUESTO

APLICACIÓN PRESUPUESTARIA DE GASTOS	CRÉDITOS PRESUPUESTARIOS		GASTOS COMPROMETIDOS	OBLIGACIONES RECONOCIDAS NETAS	PAGOS	OBLIGACIONES PENDIENTES DE PAGO A 31 DE DICIEMBRE	REMANENTES DE CRÉDITO
	Initiales	Definitivos					
	Modificaciones	Definitivos					
-3330-22601	MUSEO PROV. ATENCIONS PROTOCOLARI	1.000,00 €	1.000,00 €	0,00 €	0,00 €	0,00 €	1.000,00 €
-3330-22602	MUSEO PROV. PUBLICIDADE E PROPAGA	40.000,00 €	40.000,00 €	14.116,81 €	13.502,72 €	614,09 €	25.883,19 €
-3330-22606	MUSEO PROV. REUNIONS, CONFERENCIA	10.000,00 €	10.000,00 €	15.348,49 €	11.653,57 €	2.864,60 €	-4.518,17 €
-3330-22609	MUSEO PROV. ACTIVIDADES CULTURALS	47.000,00 €	47.000,00 €	105.827,15 €	98.971,65 €	6.255,50 €	-58.227,15 €
-3330-2260955	MUSEO PROV.-ACTIVID.CULTURALES E DE	0,00 €	500,00 €	500,00 €	500,00 €	0,00 €	0,00 €
-3330-22699	MUSEO PROV. OUTROS GASTOS DIVERSOS	131.199,98 €	97.199,98 €	39.536,75 €	28.459,20 €	4.646,40 €	64.094,38 €
-3330-2269955	MUSEO PROV.-OUTROS GASTOS DIVERSOS	0,00 €	29.960,16 €	27.189,24 €	27.188,55 €	0,00 €	2.771,61 €
-3330-22700	MUSEO PROV. TRAB.OUTRAS EMPRESAS L	134.899,38 €	134.899,38 €	131.859,92 €	121.593,39 €	0,00 €	13.305,99 €
-3330-2270055	MUSEO PROV.-TRAB.O.EMP. LIMPEZA E AS	0,00 €	4.905,17 €	4.905,17 €	4.905,17 €	0,00 €	0,00 €
-3330-22701	MUSEO PROV. TRAB.OUTRAS EMPRESAS	244.450,53 €	244.450,53 €	236.043,05 €	216.985,55 €	0,00 €	27.464,98 €
-3330-2270155	MUSEO PROV.-TRAB.O.EMP. SEGURIDADE	0,00 €	11.110,77 €	11.110,77 €	11.080,80 €	0,00 €	29,97 €
-3330-22702	MUSEO PROV. TRAB.OUTRAS EMPRESAS V	0,00 €	0,00 €	9.303,69 €	9.303,69 €	0,00 €	-9.303,69 €
-3330-22706	MUSEO PROV. TRAB.O.EMP. ESTUDOS E T	15.000,00 €	15.000,00 €	10.890,00 €	10.890,00 €	0,00 €	4.110,00 €
-3330-22799	MUSEO PROV. OTROS TRAB. REALIZ. POR	0,00 €	0,00 €	2.827,67 €	2.827,67 €	0,00 €	-2.827,67 €
-3330-23020	MUSEO PROV. AXUDAS DE CUSTO PERSONA	2.000,00 €	2.000,00 €	1.546,07 €	1.115,08 €	0,00 €	884,92 €
-3330-2302055	MUSEO PROV.-AXUDAS CUSTO PERSONAL N	0,00 €	182,47 €	182,47 €	182,47 €	0,00 €	0,00 €
-3330-23120	MUSEO PROV. LOCOMOCION PERSONAL NO	1.000,00 €	1.000,00 €	1.408,77 €	1.335,80 €	0,00 €	-335,80 €
-3330-481	MUSEO PROV. PREMIOS, BECAS E PENS.E	30.000,00 €	-10.000,00 €	0,00 €	0,00 €	0,00 €	20.000,00 €
-3330-48155	MUSEO PROV.-PREMIOS,BECAS E PENSION	0,00 €	26.666,60 €	26.555,45 €	26.555,45 €	0,00 €	111,15 €
-3330-622	MUSEO PROV. INV.EDIFICIOS Y OTRAS C	0,00 €	0,00 €	1.179,75 €	1.179,75 €	0,00 €	-1.179,75 €
-3330-625	MUSEO PROV. INVEST.MOBILIARIO	12.000,00 €	12.000,00 €	19.003,00 €	15.984,92 €	0,00 €	-3.984,92 €
-3330-62555	MUSEO PROV.-INV.MOBILIARIO (REMANEN	0,00 €	418,72 €	121,00 €	121,00 €	0,00 €	297,72 €
-3330-626	MUSEO PROV. INV. NUEVA EQUIPOS PAR	0,00 €	0,00 €	1.931,16 €	1.931,16 €	0,00 €	-1.931,16 €
-3330-632	MUSEO PROV. INVEST.REPOS.EDIFICIOS	18.000,00 €	18.000,00 €	0,00 €	0,00 €	0,00 €	18.000,00 €
-3330-640	MUSEO PROV.-GASTOS EN INVESTIM.CAR	0,00 €	0,00 €	17.545,00 €	0,00 €	0,00 €	0,00 €
-3331-120	S.PAIO DE NARLA.RETRIB.BASICAS FUNC	20.647,30 €	20.647,30 €	20.144,99 €	20.144,99 €	0,00 €	502,31 €
-3331-121	S.PAIO DE NARLA.RETRIB.COMPLEMENT.	23.686,88 €	23.686,88 €	24.060,87 €	24.060,87 €	0,00 €	-373,99 €
-3331-150	S.PAIO DE NARLA. PRODUCTIVIDADE	3.507,97 €	3.507,97 €	16.676,48 €	14.301,24 €	2.375,24 €	-13.168,51 €
-3331-151	S.PAIO DE NARLA. GRATIFICACIONES	489,40 €	489,40 €	0,00 €	0,00 €	0,00 €	489,40 €
-3331-16000	S.PAIO DE NARLA. SEGURIDADE SOCIAL	11.717,67 €	11.717,67 €	18.899,42 €	17.115,91 €	0,00 €	-5.398,24 €
-3331-1600055	S.PAIO DE NARLA-SEGURIDADE SOCIAL	0,00 €	3.426,56 €	3.426,56 €	1.196,90 €	0,00 €	2.229,66 €
-3331-164	S.PAIO DE NARLA. COMPLEMENTO FAMILI	0,00 €	0,00 €	0,00 €	0,00 €	0,00 €	0,00 €
-3331-212	S.PAIO DE NARLA. REP.,MANT.E CONS. ED	3.000,00 €	3.000,00 €	1.521,27 €	1.521,27 €	0,00 €	1.478,73 €
-3331-213	S.PAIO DE NARLA. REP.MANT.E CONS. MAQU	0,00 €	0,00 €	34,92 €	34,92 €	0,00 €	-34,92 €
-3331-215	S.PAIO DE NARLA. REP.,MANT.E CONS.MO	1.000,00 €	1.000,00 €	0,00 €	0,00 €	0,00 €	1.000,00 €

ESTADO DE LIQUIDACIÓN DEL PRESUPUESTO

	APLICACIÓN PRESUPUESTARIA DE GASTOS	CRÉDITOS PRESUPUESTARIOS		GASTOS COMPROMETIDOS	OBLIGACIONES RECONOCIDAS NETAS	PAGOS	OBLIGACIONES PENDIENTES DE PAGO A 31 DE DICIEMBRE	REMANENTES DE CRÉDITO
		Iniciales	Definitivos					
		Modificaciones						
-3331-22100	S.PAIO DE NARLA. SUBMINISTRO ENERXI	11.500,00 €	0,00 €	11.500,00 €	17.007,31 €	17.007,31 €	0,00 €	-5.507,31 €
-3331-2210055	S.PAIO DE NARLA-SUBMIN.ENERXIA ELECT	0,00 €	2.408,76 €	2.408,76 €	2.408,76 €	2.408,76 €	0,00 €	0,00 €
-3331-22101	S.PAIO DE NARLA. SUBMINISTRO AUGA	1.000,00 €	0,00 €	1.000,00 €	0,00 €	0,00 €	0,00 €	1.000,00 €
-3331-22104	S.PAIO DE NARLA. SUBMINISTRO VESTIAR	1.000,00 €	0,00 €	1.000,00 €	0,00 €	0,00 €	0,00 €	1.000,00 €
-3331-22110	S.PAIO DE NARLA. SUBMIN.PDTOS.LIMPEZ	300,00 €	0,00 €	300,00 €	0,00 €	0,00 €	0,00 €	300,00 €
-3331-224	S.PAIO DE NARLA. PRIMAS DE SEGUROS	500,00 €	0,00 €	500,00 €	0,00 €	0,00 €	0,00 €	500,00 €
-3331-22502	S.PAIO DE NARLA. TRIBUTOS DE ENTIDAD	1.200,00 €	0,00 €	1.200,00 €	1.047,75 €	1.047,75 €	0,00 €	152,25 €
-3331-22609	S.PAIO DE NARLA. GTS.ACTIV.CULT.E DE	4.500,00 €	0,00 €	4.500,00 €	350,00 €	350,00 €	0,00 €	4.150,00 €
-3331-22699	S.PAIO DE NARLA. OUTROS GASTOS DIV	5.904,02 €	0,00 €	5.904,02 €	0,00 €	0,00 €	0,00 €	5.904,02 €
-3331-2269955	S.PAIO DE NARLA-OUTROS GASTOS DIVER	0,00 €	1.022,47 €	1.022,47 €	1.022,47 €	1.022,47 €	0,00 €	0,00 €
-3331-22700	S.PAIO DE NARLA. TRAB.O.EMPRESAS LI	27.050,76 €	0,00 €	27.050,76 €	29.102,92 €	24.746,92 €	4.356,00 €	-2.052,16 €
-3331-22701	S.PAIO DE NARLA. TRAB.OTRAS EMP. SEG	29.101,55 €	0,00 €	29.101,55 €	9.054,29 €	9.054,29 €	0,00 €	20.047,26 €
-3331-2270155	S.PAIO DE NARLA-TRAB.O.EMP. SEGURIDA	0,00 €	1.171,61 €	1.171,61 €	1.171,35 €	1.171,35 €	0,00 €	0,26 €
-3331-22799	S.PAIO DE NARLA. OTR TBJOS REALIZ OT	0,00 €	0,00 €	0,00 €	177,87 €	177,87 €	0,00 €	-177,87 €
-3331-23020	S.PAIO DE NARLA. AXUDAS DE CUSTO	0,00 €	0,00 €	0,00 €	336,74 €	0,00 €	0,00 €	0,00 €
-3331-23120	S.PAIO DE NARLA. LOMOCIÓN	0,00 €	0,00 €	0,00 €	483,81 €	0,00 €	0,00 €	0,00 €
-3331-625	S.PAIO DE NARLA. INVEST.MOBILIARIO	2.400,00 €	0,00 €	2.400,00 €	0,00 €	0,00 €	0,00 €	2.400,00 €
-3331-632	S.PAIO DE NARLA. INVEST.REPOS.EDIFIC	6.000,00 €	0,00 €	6.000,00 €	0,00 €	0,00 €	0,00 €	6.000,00 €
-3332-120	MUSEO ETNOG. PAZO DE TOR. RETRIB.BA	31.782,98 €	0,00 €	31.782,98 €	26.665,20 €	26.665,20 €	0,00 €	5.117,78 €
-3332-121	MUSEO ETNOG. PAZO DE TOR.- RETRIB.	36.013,74 €	0,00 €	36.013,74 €	28.085,79 €	28.085,79 €	0,00 €	7.927,95 €
-3332-130	MUSEO ETNOG. PAZO DE TOR. PERSONAL	39.084,20 €	0,00 €	39.084,20 €	41.863,76 €	41.863,76 €	0,00 €	-2.779,56 €
-3332-150	MUSEO ETNOG. PAZO DE TOR. PRODUCTIV	8.457,02 €	0,00 €	8.457,02 €	7.625,29 €	5.685,38 €	1.939,91 €	831,73 €
-3332-151	MUSEO ETNOG. PAZO DE TOR. GRATIFIC	748,40 €	0,00 €	748,40 €	0,00 €	0,00 €	0,00 €	748,40 €
-3332-16000	MUSEO ETNOG. PAZO DE TOR. SEGURIDA	28.144,37 €	0,00 €	28.144,37 €	13.580,37 €	13.580,37 €	0,00 €	14.564,00 €
-3332-1600055	MUSEO ETNOG. PAZO DE TOR-SEG.SOCIAL	0,00 €	7.133,05 €	7.133,05 €	2.346,35 €	2.346,35 €	0,00 €	4.786,70 €
-3332-164	MUSEO ETNOG. PAZO DE TOR. COMPLEME	0,00 €	0,00 €	0,00 €	0,00 €	0,00 €	0,00 €	0,00 €
-3332-212	MUSEO ETNOG. PAZO DE TOR. REP.E MAN	1.000,00 €	0,00 €	1.000,00 €	874,30 €	874,30 €	0,00 €	125,70 €
-3332-213	MUSEO ETNOG. PAZO DE TOR. REP. MANT	0,00 €	0,00 €	0,00 €	114,95 €	114,95 €	0,00 €	-114,95 €
-3332-22100	MUSEO ETNOG. PAZO DE TOR. SUBMIN.EN	4.800,00 €	0,00 €	4.800,00 €	5.163,13 €	5.163,13 €	0,00 €	-363,13 €
-3332-2210055	MUSEO ETNOG. PAZO DE TOR-SUBM.ENERX	0,00 €	559,51 €	559,51 €	559,51 €	559,51 €	0,00 €	0,00 €
-3332-22101	MUSEO ETNOG. PAZO DE TOR. SUBMIN.A	870,00 €	0,00 €	870,00 €	794,67 €	705,79 €	0,00 €	164,21 €
-3332-2210155	MUSEO ETNOG. PAZO DE TOR-SUBMINSTR	0,00 €	62,65 €	62,65 €	62,65 €	62,65 €	0,00 €	0,00 €
-3332-22103	MUSEO ETNOG. PAZO DE TOR. SUBM.COM	1.500,00 €	0,00 €	1.500,00 €	960,00 €	960,00 €	0,00 €	540,00 €
-3332-22104	MUSEO ETNOG. PAZO DE TOR. SUBMIN.VE	300,00 €	0,00 €	300,00 €	0,00 €	0,00 €	0,00 €	300,00 €
-3332-224	MUSEO ETNOG. PAZO DE TOR. PRIMAS D	500,00 €	0,00 €	500,00 €	0,00 €	0,00 €	0,00 €	500,00 €

ESTADO DE LIQUIDACIÓN DEL PRESUPUESTO

APLICACIÓN PRESUPUESTARIA DE GASTOS	CRÉDITOS PRESUPUESTARIOS		GASTOS COMPROMETIDOS	OBLIGACIONES RECONOCIDAS NETAS	PAGOS	OBLIGACIONES PENDIENTES DE PAGO A 31 DE DICIEMBRE	REMANENTES DE CRÉDITO	
	Iniciales	Modificaciones						Definitivos
-3332-22502	MUSEO ETNOG. PAZO DE TOR. TRIBUTOS	1.200,00 €	0,00 €	1.200,00 €	38,04 €	25,36 €	1.174,64 €	
-3332-2250255	MUSEO ETNOG. PAZO DE TOR-TRIB.ENT.L	0,00 €	25,40 €	25,40 €	25,40 €	12,68 €	12,72 €	
-3332-22609	MUSEO ETNOG. PAZO DE TOR. ACTIV.CUL	5.000,00 €	0,00 €	5.000,00 €	0,00 €	0,00 €	5.000,00 €	
-3332-22699	MUSEO ETNOG. PAZO DE TOR. OUTROS G	6.298,27 €	0,00 €	6.298,27 €	0,00 €	0,00 €	6.298,27 €	
-3332-2269955	MUSEO ETNOG. PAZO DE TOR-OUTROS GT	0,00 €	1.123,84 €	1.123,84 €	1.123,84 €	1.123,83 €	0,01 €	
-3332-22700	MUSEO ETNOG. PAZO DE TOR. TRAB.O.EMP	21.788,77 €	0,00 €	21.788,77 €	19.127,60 €	17.602,20 €	2.661,17 €	
-3332-22701	MUSEO ETNOG. PAZO DE TOR. TRAB SEG	0,00 €	0,00 €	0,00 €	965,93 €	965,93 €	-965,93 €	
-3332-22799	MUSEO ETNOG. PAZO DE TOR. OTR TRAB	0,00 €	0,00 €	0,00 €	177,87 €	177,87 €	-177,87 €	
-3332-23020	MUSEO ETNOG. PAZO DE TOR. AXUDAS D	0,00 €	0,00 €	0,00 €	0,00 €	0,00 €	0,00 €	
-3332-23120	MUSEO ETNOG. PAZO DE TOR. LOCOMOC	0,00 €	0,00 €	0,00 €	152,76 €	152,76 €	-152,76 €	
-3332-632	MUSEO ETNOG. PAZO DE TOR. INVEST.RE	2.000,00 €	0,00 €	2.000,00 €	0,00 €	0,00 €	2.000,00 €	
-3333-120	MUSEO DO MAR. RETRIB.BASICAS FUNC1	16.622,90 €	0,00 €	16.622,90 €	17.750,71 €	17.750,71 €	-1.127,81 €	
-3333-121	MUSEO DO MAR. RETRIB.COMPLEMENT.F	18.526,34 €	0,00 €	18.526,34 €	19.881,95 €	19.881,95 €	-1.355,61 €	
-3333-150	MUSEO DO MAR. PRODUCTIVIDADE	2.781,20 €	0,00 €	2.781,20 €	12.852,90 €	11.515,34 €	-10.071,70 €	
-3333-151	MUSEO DO MAR. GRATIFICACIONES	388,01 €	0,00 €	388,01 €	0,00 €	0,00 €	388,01 €	
-3333-16000	MUSEO DO MAR. SEGURIDADE SOCIAL	9.290,06 €	0,00 €	9.290,06 €	14.242,60 €	13.055,44 €	-3.765,38 €	
-3333-1600055	MUSEO DO MAR-SEGURIDADE SOCIAL (R	0,00 €	3.369,42 €	3.369,42 €	3.369,42 €	838,67 €	2.530,75 €	
-3333-164	MUSEO DO MAR. COMPLEMENTO FAMILIA	0,00 €	0,00 €	0,00 €	0,00 €	0,00 €	0,00 €	
-3333-212	MUSEO DO MAR. REP. MANT.E CONS. EDI	1.000,00 €	0,00 €	1.000,00 €	498,58 €	498,58 €	501,42 €	
-3333-213	MUSEO DO MAR. REP.MANT.CONS.DE MAQU	0,00 €	0,00 €	0,00 €	24,20 €	24,20 €	-24,20 €	
-3333-22100	MUSEO DO MAR. SUBMINISTRO ENERGIA	9.500,00 €	0,00 €	9.500,00 €	4.500,00 €	201,49 €	9.298,51 €	
-3333-2210055	MUSEO DO MAR-SUBMIN.ENERXIA ELECTRI	0,00 €	5.823,42 €	5.823,42 €	5.823,42 €	2.049,36 €	3.774,06 €	
-3333-22101	MUSEO DO MAR. SUBMINISTRO AUGA	300,00 €	0,00 €	300,00 €	0,00 €	0,00 €	300,00 €	
-3333-22104	MUSEO DO MAR. SUBMINISTRO VESTIARI	300,00 €	0,00 €	300,00 €	0,00 €	0,00 €	300,00 €	
-3333-224	MUSEO DO MAR. PRIMAS DE SEGUROS	500,00 €	0,00 €	500,00 €	0,00 €	0,00 €	500,00 €	
-3333-22502	MUSEO DO MAR. TRIBUTOS DAS ENTIDAD	1.200,00 €	0,00 €	1.200,00 €	0,00 €	0,00 €	1.200,00 €	
-3333-22606	MUSEO DO MAR. GASTOS EN REUNIONS	0,00 €	0,00 €	0,00 €	363,00 €	363,00 €	-363,00 €	
-3333-22609	MUSEO DO MAR. GTS.ACTIV.CULTURALES	5.000,00 €	0,00 €	5.000,00 €	0,00 €	0,00 €	5.000,00 €	
-3333-22699	MUSEO DO MAR. OUTROS GASTOS DIVER	5.647,24 €	0,00 €	5.647,24 €	0,00 €	0,00 €	5.647,24 €	
-3333-2269955	MUSEO DO MAR-OUTROS GASTOS DIVERSO	0,00 €	1.085,28 €	1.085,28 €	1.085,28 €	1.085,26 €	0,02 €	
-3333-22700	MUSEO DO MAR. TRAB.OUTRAS EMP.LIMP	11.872,28 €	0,00 €	11.872,28 €	10.539,35 €	9.559,00 €	1.357,38 €	
-3333-2270055	MUSEO DO MAR-TRAB.O.EMP. LIMPEZA E A	0,00 €	955,90 €	955,90 €	955,90 €	955,90 €	0,00 €	
-3333-22701	MUSEO DO MAR. TRAB.OUTRAS EMPRESA	31.501,29 €	0,00 €	31.501,29 €	9.730,01 €	9.730,01 €	21.771,28 €	
-3333-2270155	MUSEO DO MAR-TRAB.O.EMP. SEGURIDADE	0,00 €	1.268,20 €	1.268,20 €	1.268,20 €	1.268,20 €	0,00 €	
-3333-22799	MUSEO DO MAR. TRABAJOS REALIZADOS	0,00 €	0,00 €	0,00 €	88,94 €	88,94 €	-88,94 €	

ESTADO DE LIQUIDACIÓN DEL PRESUPUESTO

APLICACIÓN PRESUPUESTARIA DE GASTOS	CRÉDITOS PRESUPUESTARIOS			GASTOS COMPROMETIDOS	OBLIGACIONES RECONOCIDAS NETAS	PAGOS	OBLIGACIONES PENDIENTES DE PAGO A 31 DE DICIEMBRE	REMANENTES DE CRÉDITO
	Iniciales		Definitivos					
	Modificaciones							
-3333-23020	MUSEO DO MAR. AXUDAS DE CUSTO	0,00 €	0,00 €	0,00 €	467,49 €	90,75 €	0,00 €	-90,75 €
-3333-23120	MUSEO DO MAR. LOCOMOCION	0,00 €	0,00 €	0,00 €	191,90 €	191,90 €	0,00 €	-191,90 €
-3333-632	MUSEO DO MAR. INVEST.EDIFICIOS E OU	2.000,00 €	0,00 €	2.000,00 €	0,00 €	0,00 €	0,00 €	2.000,00 €
-3340-22601	PROM.CULTURAL. ATENC.PROTOCOLAR.E	10.000,00 €	15.000,00 €	25.000,00 €	20.259,85 €	19.665,74 €	594,11 €	4.740,15 €
-3340-22602	PROM. CULTURAL. PUBLICIDADE E PROP	200.000,00 €	16.000,00 €	216.000,00 €	322.886,22 €	263.083,70 €	24.485,01 €	-71.568,71 €
-3340-2260255	PROM.CULTURAL-PUBLICIDADE E PROPAG	0,00 €	12.352,35 €	12.352,35 €	12.352,35 €	12.262,33 €	0,00 €	90,02 €
-3340-22606	PROM.CULTURAL. REUN.,CONFER.E CU	10.000,00 €	0,00 €	10.000,00 €	19.262,29 €	5.212,29 €	4.433,33 €	354,38 €
-3340-22609	PROM.CULTURAL. GTS.ACTIV.CULT.E DEP	415.000,00 €	65.000,00 €	480.000,00 €	390.290,94 €	322.268,16 €	58.342,78 €	99.389,06 €
-3340-22699	PROM.CULTURAL. OUTROS GTS. DIVERSO	125.000,00 €	0,00 €	125.000,00 €	51.310,67 €	28.750,01 €	10.320,90 €	85.929,09 €
-3340-2269955	PROM.CULTURAL-OUTROS GASTOS DIVERS	0,00 €	14.437,01 €	14.437,01 €	14.437,01 €	14.437,01 €	0,00 €	0,00 €
-3340-22706	PROM.CULTURAL. TRAB.O EMP.ESTUD. E	2.500,00 €	0,00 €	2.500,00 €	2.420,00 €	0,00 €	0,00 €	2.500,00 €
-3340-2270655	PROM.CULTURAL.-TRAB.O EMP. EST.E TRA	0,00 €	1.488,00 €	1.488,00 €	1.488,00 €	1.452,00 €	0,00 €	36,00 €
-3340-22799	PROM.CULTURAL. OTROS TRAB REAL OT	0,00 €	0,00 €	0,00 €	0,00 €	0,00 €	0,00 €	0,00 €
-3340-462	PROM.CULTURAL.TRANSF.CTES. A CONC	185.000,00 €	192.000,00 €	377.000,00 €	428.300,00 €	167.600,00 €	1.800,00 €	207.600,00 €
-3340-46255	PROM.CULTURAL.-O.TRANSF.CTES.A CONC	0,00 €	338.975,52 €	338.975,52 €	333.034,06 €	313.934,06 €	0,00 €	25.041,46 €
-3340-479	PROM.CULTURAL. OUTRAS SUBV. EMPRE	45.000,00 €	0,00 €	45.000,00 €	24.950,00 €	24.950,00 €	0,00 €	20.050,00 €
-3340-47955	PROM.CULTURAL.-OUTRAS SUBV.EMPRESA	0,00 €	30.200,00 €	30.200,00 €	30.200,00 €	30.200,00 €	0,00 €	0,00 €
-3340-481	PROM.CULTURAL. PREMIOS, BECAS E PE	0,00 €	0,00 €	0,00 €	985,55 €	985,55 €	0,00 €	-985,55 €
-3340-48155	PROM.CULTURAL-PREMIOS, BECAS E PENS	0,00 €	30.050,61 €	30.050,61 €	30.050,61 €	30.050,61 €	0,00 €	0,00 €
-3340-48900	PROM.CULTURAL. TRANSF.ENT.E FAMIL.S	1.206.800,00 €	-213.318,26 €	993.481,74 €	944.032,55 €	319.706,16 €	4.300,00 €	669.475,58 €
-3340-4890055	PROM.CULTURAL-OUTRAS SUBVENCIONS	0,00 €	663.962,11 €	663.962,11 €	612.257,39 €	562.012,31 €	21.595,08 €	80.354,72 €
-3340-619	PROM.CULTURAL. OTRAS INV. REPO. EN	0,00 €	0,00 €	0,00 €	943,80 €	0,00 €	0,00 €	0,00 €
-3340-640	PROM.CULTURAL. GTS.INVEST.CARACT.NO	0,00 €	2.238,50 €	2.238,50 €	24.414,17 €	2.238,50 €	698,17 €	-698,17 €
-3340-6500055	PROM.CULTURAL. PLAN OBRAS E SERVICIO	0,00 €	68.780,13 €	68.780,13 €	68.746,81 €	33.446,81 €	0,00 €	35.333,32 €
-3340-65009	PROM.CULTURAL. OUTROS INVESTIMENTO	0,00 €	51.000,00 €	51.000,00 €	3.000,00 €	0,00 €	0,00 €	51.000,00 €
-3340-6500955	PROM.CULTURAL-OUTROS INVESTIMENTOS	0,00 €	9.128,57 €	9.128,57 €	9.128,57 €	9.128,57 €	0,00 €	0,00 €
-3340-762	PROM.CULTURAL. TRANSF.CAPITAL A CO	211.000,00 €	43.635,53 €	254.635,53 €	221.635,44 €	10.500,00 €	91.175,80 €	152.959,73 €
-3340-76255	PROM.CULTURAL-TRANSF.CAP.A CONCELL	0,00 €	108.800,00 €	108.800,00 €	104.085,50 €	80.785,50 €	0,00 €	28.014,50 €
-3340-789	PROM.CULTURAL. TRANSF.CAP.ENT.SIN	65.000,00 €	29.000,00 €	94.000,00 €	55.000,00 €	33.000,00 €	0,00 €	61.000,00 €
-3340-78955	PROM.CULTURAL-OUTRAS TRANSF.(REM.)	0,00 €	50.765,96 €	50.765,96 €	43.735,96 €	43.735,96 €	0,00 €	7.030,00 €
-3341-22502	SERV.PUBLICACIONS. TRIBUTOS ENTIDAD	0,00 €	0,00 €	0,00 €	43,35 €	43,35 €	0,00 €	-43,35 €
-3341-22699	SERV.PUBLICACIONS-OUTROS GTS.DIVER	0,00 €	0,00 €	0,00 €	1.506,48 €	106,48 €	1.400,00 €	-1.506,48 €
-3341-2269955	SERV.PUBLICACIONS-OUTROS GASTOS DI	0,00 €	9.994,40 €	9.994,40 €	9.994,40 €	9.994,40 €	0,00 €	0,00 €
-3341-22799	SERV.PUBLICACIONS. TRABALLOS OUTR	90.000,00 €	0,00 €	90.000,00 €	39.893,53 €	33.071,49 €	3.546,04 €	53.382,47 €
-3341-2279955	SERV.PUBLICACIONS-OUTROS TRAB .O.EM	0,00 €	4.200,00 €	4.200,00 €	4.200,00 €	4.200,00 €	0,00 €	0,00 €

ESTADO DE LIQUIDACIÓN DEL PRESUPUESTO

APLICACIÓN PRESUPUESTARIA DE GASTOS	CRÉDITOS PRESUPUESTARIOS			GASTOS COMPROMETIDOS	OBLIGACIONES RECONOCIDAS NETAS	PAGOS	OBLIGACIONES PENDIENTES DE PAGO A 31 DE DICIEMBRE	REMANENTES DE CRÉDITO
	Iniciales		Definitivos					
	Modificaciones							
-3370-22609	XUVENTUDE. ACTIVIDADES CULTURALES	0,00 €	0,00 €	0,00 €	6.776,00 €	3.146,00 €	0,00 €	-3.146,00 €
-3370-22699	XUVENTUDE. OUTROS GASTOS DIVERSOS	55.000,00 €	-35.000,00 €	20.000,00 €	12.500,00 €	0,00 €	0,00 €	20.000,00 €
-3370-462	XUVENTUDE. TRANSF.CTES. A CONCELLO	70.000,00 €	-50.000,00 €	20.000,00 €	15.000,00 €	9.000,00 €	0,00 €	11.000,00 €
-3370-46255	XUVENTUDE-O.TRANSF.CTES.A CONCELLO	0,00 €	41.000,00 €	41.000,00 €	39.573,66 €	39.573,66 €	0,00 €	1.426,34 €
-3370-48900	XUVENTUDE. SUBVEN.FAMILIAS E ENT.SI	55.000,00 €	-55.000,00 €	0,00 €	0,00 €	0,00 €	0,00 €	0,00 €
-3380-22609	FESTAS POPULARES E FESTEXOS. GTS.ACT	125.000,00 €	-35.238,50 €	89.761,50 €	78.800,00 €	77.200,00 €	1.600,00 €	10.961,50 €
-3400-216	ADMON.XRAL. DEPORTES.REP.MANT. CONS	0,00 €	0,00 €	0,00 €	484,00 €	484,00 €	0,00 €	-484,00 €
-3400-22000	ADMON.XRAL. DEPORTES.MAT.DE OFIC. N	2.100,00 €	0,00 €	2.100,00 €	121,97 €	121,97 €	0,00 €	1.978,03 €
-3400-22001	ADMON.XRAL. DEPORTES. PRENSA,REVIST	1.000,00 €	0,00 €	1.000,00 €	0,00 €	0,00 €	0,00 €	1.000,00 €
-3400-22699	ADMON.XRAL. DEPORTES. OTROS GASTOS	0,00 €	0,00 €	0,00 €	0,00 €	0,00 €	0,00 €	0,00 €
-3400-22706	ADMON.XRAL. DEPORTES. TRAB.O.EMP.E S	3.000,00 €	0,00 €	3.000,00 €	0,00 €	0,00 €	0,00 €	3.000,00 €
-3410-16000	PROM.E FOM.DEPORTE. SEGURIDADE SO	0,00 €	0,00 €	0,00 €	0,00 €	0,00 €	0,00 €	0,00 €
-3410-224	PROM.E FOM.DEPORTE. PRIMAS DE SEG	1.000,00 €	0,00 €	1.000,00 €	0,00 €	0,00 €	0,00 €	1.000,00 €
-3410-22601	PROM.E FOM.DEPORTE. ATENC.PROT.E R	5.000,00 €	0,00 €	5.000,00 €	17.149,27 €	16.198,27 €	951,00 €	-12.149,27 €
-3410-22602	PROM.E FOM.DEPORTE. PUBLICIDADE E	250.000,00 €	0,00 €	250.000,00 €	166.604,97 €	140.955,65 €	9.143,44 €	99.900,91 €
-3410-2260255	PROM.E FOM.DEPORTE-PUBLIC.E PROPAG.	0,00 €	22.909,71 €	22.909,71 €	22.909,71 €	22.909,71 €	0,00 €	0,00 €
-3410-22609	PROM.E FOM.DEPORTE. GTS. ACTIV.CULT	80.000,00 €	65.312,15 €	145.312,15 €	135.231,36 €	121.389,76 €	13.841,60 €	10.080,79 €
-3410-22699	PROM.E FOM.DEPORTE. OUTROS GTS. DI	15.000,00 €	0,00 €	15.000,00 €	0,00 €	0,00 €	0,00 €	15.000,00 €
-3410-2269955	PROM.E FOM.DEPORTE-OUTROS GTS.DIVE	0,00 €	4.643,98 €	4.643,98 €	4.643,98 €	4.643,98 €	0,00 €	0,00 €
-3410-22706	PROM.E FOM.DEPORTE.ESTUDOS E TRAB	0,00 €	0,00 €	0,00 €	9.680,00 €	9.680,00 €	0,00 €	-9.680,00 €
-3410-462	PROM.E FOM.DEPORTE. TRANSF.CTES. A	100.000,00 €	50.000,00 €	150.000,00 €	105.000,00 €	12.700,00 €	3.000,00 €	134.300,00 €
-3410-46255	PROM.E FOM.DEPORTE- TRANSF.CTES.A	0,00 €	61.332,60 €	61.332,60 €	59.032,33 €	48.732,33 €	7.900,00 €	4.700,27 €
-3410-481	PROM.E FOM.DEPORTE. PREMIOS,BECAS E	190.000,00 €	28.460,00 €	218.460,00 €	195.010,00 €	125.010,00 €	0,00 €	93.450,00 €
-3410-48155	PROM.E FOM.DEPORTE-PREMIOS, BECAS E	0,00 €	5.000,00 €	5.000,00 €	5.000,00 €	5.000,00 €	0,00 €	0,00 €
-3410-48900	PROM.E FOM.DEPORTE. SUBVENCIONS	1.712.000,00 €	135.000,00 €	1.847.000,00 €	1.821.850,00 €	1.028.700,00 €	23.150,00 €	795.150,00 €
-3410-4890055	PROM.E FOMENTO DEPORTE-OUTRAS SUB	0,00 €	593.200,00 €	593.200,00 €	567.971,01 €	547.280,68 €	9.835,33 €	36.083,99 €
-3410-48905	PROM.E FOM.DEPORTE.TRANSF.CB.BREO	625.000,00 €	205.000,00 €	830.000,00 €	830.000,00 €	780.000,00 €	0,00 €	50.000,00 €
-3410-65009	PROM.E FOMENTO DEPORTE-OUTROS INV	0,00 €	107.541,54 €	107.541,54 €	78.093,73 €	64.759,53 €	10.345,50 €	32.436,51 €
-3410-6500955	PROM.E FOM.DEPORTE-OUTROS INVEST.(0,00 €	329.093,20 €	329.093,20 €	306.852,42 €	20.418,49 €	0,00 €	308.674,71 €
-3410-762	PROM.E FOM.DEPORTE. TRANSF.CAPITAL	200.000,00 €	-30.000,00 €	170.000,00 €	148.979,08 €	36.275,36 €	18.316,92 €	115.407,72 €
-3410-76255	PROM.E FOM.DEPORTE-TRANSF.CAP.CON	0,00 €	668.020,44 €	668.020,44 €	634.881,79 €	198.683,98 €	436.197,81 €	33.138,65 €
-3410-789	PROM.E FOM.DEPORTE. OUTRAS TRANSF	50.000,00 €	0,00 €	50.000,00 €	49.754,36 €	29.852,62 €	0,00 €	20.147,38 €
-3410-86010	PROM.E FOM.DEPORTE-DE EMPRESAS NA	0,00 €	900.000,00 €	900.000,00 €	900.000,00 €	900.000,00 €	0,00 €	0,00 €
-3420-203	PAZO DOS DEPORTES. ARRDTO.MAQUINA	1.000,00 €	0,00 €	1.000,00 €	0,00 €	0,00 €	0,00 €	1.000,00 €
-3420-212	PAZO DOS DEPORTES. REP.,MANT.E CONS	12.000,00 €	0,00 €	12.000,00 €	7.509,07 €	6.368,55 €	1.140,52 €	4.490,93 €

ESTADO DE LIQUIDACIÓN DEL PRESUPUESTO

APLICACIÓN PRESUPUESTARIA DE GASTOS	CRÉDITOS PRESUPUESTARIOS		GASTOS COMPROMETIDOS	OBLIGACIONES RECONOCIDAS NETAS	PAGOS	OBLIGACIONES PENDIENTES DE PAGO A 31 DE DICIEMBRE	REMANENTES DE CRÉDITO
	Iniciales	Definitivos					
	Modificaciones	Definitivos					
-3420-213	PAZO DOS DEPORTES. REP.,MANT.E CON	12.500,00 €	0,00 €	12.500,00 €	375,10 €	375,10 €	12.124,90 €
-3420-22100	PAZO DOS DEPORTES. SUBMINENERXIA	210.000,00 €	0,00 €	210.000,00 €	62.000,00 €	51.658,15 €	158.341,85 €
-3420-2210055	PAZO DOS DEPORTES-SUBMINENERXIA EL	0,00 €	76.126,31 €	76.126,31 €	76.126,31 €	12.937,89 €	63.188,42 €
-3420-22101	PAZO DOS DEPORTES. SUBMIN.AUGA	8.000,00 €	0,00 €	8.000,00 €	8.912,62 €	5.661,16 €	2.338,84 €
-3420-2210155	PAZO DOS DEPORTES-SUBMINISTRO AUGA	0,00 €	3.008,83 €	3.008,83 €	3.008,83 €	1.545,61 €	1.463,22 €
-3420-22102	PAZO DOS DEPORTES. SUBMINISTRO GAS	17.000,00 €	0,00 €	17.000,00 €	16.932,86 €	16.577,12 €	422,88 €
-3420-223	PAZO DOS DEPORTES. TRANSPORTES	0,00 €	0,00 €	0,00 €	605,00 €	605,00 €	-605,00 €
-3420-22502	PAZO DOS DEPORTES. TRIBUTOS DAS EN	34.500,00 €	0,00 €	34.500,00 €	34.150,18 €	34.150,18 €	349,82 €
-3420-22699	PAZO DOS DEPORTES. OUTROS GASTOS	1.000,00 €	0,00 €	1.000,00 €	0,00 €	0,00 €	1.000,00 €
-3420-22700	PAZO DOS DEPORTES. TRAB.O.EMP.LIMPE	147.045,76 €	0,00 €	147.045,76 €	142.458,18 €	119.729,33 €	27.316,43 €
-3420-2270055	PAZO DOS DEPORTES-LIMPEZA E ASEO (R	0,00 €	24.507,64 €	24.507,64 €	24.507,64 €	24.507,64 €	0,00 €
-3420-22701	PAZO DOS DEPORTES. TRAB.O.EMP.SEGU	179.080,00 €	0,00 €	179.080,00 €	179.411,16 €	164.487,80 €	14.592,20 €
-3420-2270155	PAZO DOS DEPORTES-SEGURIDADE (REM.	0,00 €	29.476,70 €	29.476,70 €	29.476,70 €	29.476,66 €	0,04 €
-3420-2270655	PAZO DOS DEPORTES-EST.E TRAB.TECN.(0,00 €	2.873,75 €	2.873,75 €	2.873,75 €	2.873,75 €	0,00 €
-3420-22799	PAZO DOS DEPORTES. OTROS TRBJOS RE	0,00 €	0,00 €	0,00 €	208,33 €	208,33 €	-208,33 €
-3420-625	PAZO DOS DEPORTES. INVEST.MOBILIARI	6.000,00 €	0,00 €	6.000,00 €	0,00 €	0,00 €	6.000,00 €
-3420-62555	PAZO DOS DEPORTES-INV.MOBILIARIO (R	0,00 €	1.137,56 €	1.137,56 €	1.137,56 €	1.137,56 €	0,00 €
-3420-632	PAZO DOS DEPORTES. INVEST.REPOS.EDI	60.000,00 €	0,00 €	60.000,00 €	59.200,65 €	39.706,15 €	20.293,85 €
-3421-212	ESCOLA DE PIRAGUISMO. REP.,MANT.E C	1.000,00 €	0,00 €	1.000,00 €	0,00 €	0,00 €	1.000,00 €
-3421-213	ESCOLA DE PIRAGUISMO. REP.MANT.CONS	0,00 €	0,00 €	0,00 €	211,81 €	211,81 €	-211,81 €
-3421-215	ESCOLA DE PIRAGUISMO. REP.,MANT.E C	1.000,00 €	0,00 €	1.000,00 €	1.084,49 €	1.084,49 €	-84,49 €
-3421-22100	ESCOLA DE PIRAGUISMO. SUBMINENERX	2.100,00 €	0,00 €	2.100,00 €	5.000,00 €	3.895,92 €	-1.795,92 €
-3421-2210055	ESCOLA DE PIRAGÜISMO-SUBM.ENERXIA E	0,00 €	1.763,37 €	1.763,37 €	1.763,37 €	1.763,37 €	0,00 €
-3421-22111	ESCOLA DE PIRAGUISMO. SUB. MAQ. UT.	0,00 €	0,00 €	0,00 €	410,72 €	410,72 €	-410,72 €
-3421-22199	ESCOLA DE PIRAGUISMO. OUTROS SUBMI	0,00 €	0,00 €	0,00 €	196,70 €	196,70 €	-196,70 €
-3421-224	ESCOLA DE PIRAGÜISMO. PRIM DE SEGU	1.000,00 €	0,00 €	1.000,00 €	0,00 €	0,00 €	1.000,00 €
-3421-22502	ESCOLA DE PIRAGUISMO. TRIBUTOS ENTI	1.000,00 €	0,00 €	1.000,00 €	858,55 €	858,55 €	141,45 €
-3421-22700	ESCOLA DE PIRAGUISMO. TRAB.O.EMP. L	9.438,00 €	0,00 €	9.438,00 €	9.535,59 €	8.728,90 €	-77,40 €
-3421-2270055	ESCOLA DE PIRAGÜISMO-LIMPEZA E ASEO	0,00 €	786,50 €	786,50 €	786,50 €	786,50 €	0,00 €
-3421-22799	ESCOLA DE PIRAGUISMO. TRAB.REALIZ P	0,00 €	0,00 €	0,00 €	5.000,00 €	5.000,00 €	-5.000,00 €
-3421-623	ESCOLA DE PIRAGUISMO. INVEST.NOVO	0,00 €	0,00 €	0,00 €	476,33 €	476,33 €	-476,33 €
-3421-625	ESCOLA DE PIRAGUISMO. INVESTIMENTO	5.000,00 €	0,00 €	5.000,00 €	866,61 €	866,61 €	4.133,39 €
-3421-632	ESCOLA DE PIRAGUISMO. EDIFICIOS Y	10.000,00 €	0,00 €	10.000,00 €	0,00 €	0,00 €	10.000,00 €
-4120-120	GRANXA. GTOS PERSONAL Prog RETRIBU	55.304,30 €	0,00 €	55.304,30 €	75.976,82 €	75.976,82 €	-20.672,52 €
-4120-121	GRANXA. FUNCIONAR.RETRIBUCIONES C	66.796,94 €	0,00 €	66.796,94 €	102.686,92 €	102.686,92 €	-35.889,98 €

ESTADO DE LIQUIDACIÓN DEL PRESUPUESTO

APLICACIÓN PRESUPUESTARIA DE GASTOS	CRÉDITOS PRESUPUESTARIOS			GASTOS COMPROMETIDOS	OBLIGACIONES RECONOCIDAS NETAS	PAGOS	OBLIGACIONES PENDIENTES DE PAGO A 31 DE DICIEMBRE	REMANENTES DE CRÉDITO
	Iniciales		Definitivos					
	Modificaciones							
-4120-130	GRANXA. GASTOS DE PERSONAL LABORAL	363.462,96 €	0,00 €	363.462,96 €	280.714,41 €	280.714,41 €	0,00 €	82.748,55 €
-4120-131	GRANXA. GASTOS DE PERSONAL LABORAL	0,00 €	0,00 €	0,00 €	4.817,29 €	4.817,29 €	0,00 €	-4.817,29 €
-4120-150	GRANXA. PERSONAL INCENTIVOS AL RDT	38.420,56 €	0,00 €	38.420,56 €	23.480,49 €	9.194,85 €	14.285,64 €	14.940,07 €
-4120-151	GRANXA. PERSONAL INCENTIVOS AL RDT	1.347,86 €	0,00 €	1.347,86 €	0,00 €	0,00 €	0,00 €	1.347,86 €
-4120-16000	GRANXA. PERSONAL SEGURIDAD SOCIAL	127.363,44 €	0,00 €	127.363,44 €	127.249,14 €	114.792,66 €	0,00 €	12.570,78 €
-4120-164	GRANXA. COMPLEMENTO FAMILIAR	0,00 €	0,00 €	0,00 €	0,00 €	0,00 €	0,00 €	0,00 €
-4120-203	GRANXA. ARRDTO MAQUINARIA,INSTALAC	1.000,00 €	0,00 €	1.000,00 €	0,00 €	0,00 €	0,00 €	1.000,00 €
-4120-210	GRANXA. REPAR.MANTEN.CONSERV.DE INFRA Y	10.000,00 €	0,00 €	10.000,00 €	8.370,00 €	8.370,00 €	0,00 €	1.630,00 €
-4120-212	GRANXA. REP.MANTEN.CONSERV.EDIF Y	20.000,00 €	0,00 €	20.000,00 €	30.141,47 €	22.022,47 €	8.119,00 €	-10.141,47 €
-4120-213	GRANXA. REP.MANTEN.CONSERV.DE MAQUIN INS	30.000,00 €	0,00 €	30.000,00 €	30.527,73 €	27.320,37 €	3.207,36 €	-527,73 €
-4120-214	GRANXA. REP.MANTEN.CONSERV DE MAT	7.000,00 €	0,00 €	7.000,00 €	396,07 €	396,07 €	0,00 €	6.603,93 €
-4120-215	GRANXA. REP.MANTEN.CONSERV DE MOBI	300,00 €	0,00 €	300,00 €	0,00 €	0,00 €	0,00 €	300,00 €
-4120-216	GRANXA. REP.MANT.CONSERV.EQUIP PARA	600,00 €	0,00 €	600,00 €	0,00 €	0,00 €	0,00 €	600,00 €
-4120-22002	GRANXA. MATERIAL INFORMATICO NO IN	1.000,00 €	0,00 €	1.000,00 €	0,00 €	0,00 €	0,00 €	1.000,00 €
-4120-22100	GRANXA. SUMINISTROS DE ENERGIA ELE	65.000,00 €	0,00 €	65.000,00 €	61.048,98 €	50.634,80 €	4.337,72 €	10.027,48 €
-4120-2210055	GRANXA.-SUBM.ENERXIA ELECT(REM.)	0,00 €	18.630,35 €	18.630,35 €	18.630,35 €	18.630,35 €	0,00 €	0,00 €
-4120-22103	GRANXA. SUMINIST.DE COMBUSTIB.Y CA	30.000,00 €	0,00 €	30.000,00 €	14.415,95 €	14.415,95 €	0,00 €	15.584,05 €
-4120-22104	GRANXA. SUMINISTROS DE VESTUARIO	2.500,00 €	0,00 €	2.500,00 €	1.040,20 €	1.040,20 €	0,00 €	1.459,80 €
-4120-22106	GRANXA. SUMIN. PDTOS. FARMAC. Y MAT.	20.000,00 €	0,00 €	20.000,00 €	12.884,19 €	12.380,35 €	503,84 €	7.115,81 €
-4120-22110	GRANXA. PRODUCTOS DE LIMPIEZA Y AS	4.000,00 €	0,00 €	4.000,00 €	2.520,01 €	2.520,01 €	0,00 €	1.479,99 €
-4120-22111	GRANXA. SUM REPOST. MAQUIN, UTILL. Y	17.000,00 €	0,00 €	17.000,00 €	1.461,68 €	1.461,68 €	0,00 €	15.538,32 €
-4120-22113	GRANXA. MANUTENCIÓN DE ANIMALES	180.000,00 €	0,00 €	180.000,00 €	206.412,46 €	174.695,02 €	31.717,44 €	-26.412,46 €
-4120-22199	GRANXA. OTROS SUMINISTROS	90.000,00 €	0,00 €	90.000,00 €	38.554,81 €	38.554,81 €	0,00 €	51.445,19 €
-4120-223	GRANXA. TRANSPORTES	8.000,00 €	0,00 €	8.000,00 €	10.400,82 €	9.348,82 €	1.052,00 €	-2.400,82 €
-4120-224	GRANXA. PRIMAS DE SEGUROS	5.500,00 €	0,00 €	5.500,00 €	3.437,54 €	3.437,54 €	0,00 €	2.062,46 €
-4120-22502	GRANXA. TRIBUTOS A ENTIDADES LOCAL	1.000,00 €	0,00 €	1.000,00 €	2.645,28 €	2.645,28 €	0,00 €	-1.645,28 €
-4120-22602	GRANXA. GASTOS PUBLICIDAD Y PROPAG	25.000,00 €	0,00 €	25.000,00 €	9.918,00 €	8.586,00 €	0,00 €	16.414,00 €
-4120-2260255	GRANXA.-PUBLIC.E PROPAG.(REM.)	0,00 €	7.101,21 €	7.101,21 €	7.101,21 €	3.000,00 €	0,00 €	4.101,21 €
-4120-22603	GRANXA. PUBLICACIONES EN DIARIOS OFI	0,00 €	0,00 €	0,00 €	178,86 €	178,86 €	0,00 €	-178,86 €
-4120-22606	GRANXA. GASTOS DE REUNIONES Y CON	5.000,00 €	0,00 €	5.000,00 €	15.500,00 €	10.832,00 €	0,00 €	-5.832,00 €
-4120-2260655	GRANXA.-REUNIONS,CONF.,CURSOS(RE	0,00 €	2.099,99 €	2.099,99 €	2.099,99 €	1.600,00 €	0,00 €	499,99 €
-4120-22609	GRANXA. ACTIVIDADES CULTURALES Y D	0,00 €	0,00 €	0,00 €	321,64 €	321,64 €	0,00 €	-321,64 €
-4120-22699	GRANXA. OTROS GASTOS DIVERSOS	10.000,00 €	0,00 €	10.000,00 €	4.702,14 €	3.290,62 €	1.411,52 €	5.297,86 €
-4120-22700	GRANXA. TRABAJ.LIMPIEZA Y ASEO REAL	9.500,00 €	0,00 €	9.500,00 €	7.231,07 €	6.573,70 €	657,37 €	2.268,93 €
-4120-2270055	GRANXA.-LIMPEZA E ASEO (REM)	0,00 €	795,42 €	795,42 €	795,42 €	795,42 €	0,00 €	0,00 €

ESTADO DE LIQUIDACIÓN DEL PRESUPUESTO

APLICACIÓN PRESUPUESTARIA DE GASTOS	CRÉDITOS PRESUPUESTARIOS			GASTOS COMPROMETIDOS	OBLIGACIONES RECONOCIDAS NETAS	PAGOS	OBLIGACIONES PENDIENTES DE PAGO A 31 DE DICIEMBRE	REMANENTES DE CRÉDITO
	Iniciales		Definitivos					
	Modificaciones							
-4120-22799	GRANXA. OTROS TRAB REALIZ POR OTRA	125.000,00 €	0,00 €	125.000,00 €	24.063,86 €	24.063,86 €	0,00 €	100.936,14 €
-4120-23020	GRANXA. DEL PERSONAL NO DIRECTIVO	1.000,00 €	0,00 €	1.000,00 €	87,75 €	87,75 €	0,00 €	912,25 €
-4120-23120	GRANXA. DEL PERSONAL NO DIRECTIVO	1.000,00 €	0,00 €	1.000,00 €	239,40 €	239,40 €	0,00 €	760,60 €
-4120-23355	GRANXA-OUTRAS INDEMNIZ.(REM.)	0,00 €	800,00 €	800,00 €	800,00 €	800,00 €	0,00 €	0,00 €
-4120-622	GRANXA. INUEVA EDIFICIOS Y OTRAS C	350.000,00 €	0,00 €	350.000,00 €	45.368,37 €	0,00 €	0,00 €	350.000,00 €
-4120-62255	GRANXA-INVEST.EDIFICIOS (REM.)	0,00 €	2.639.889,48 €	2.639.889,48 €	2.639.889,48 €	0,00 €	0,00 €	2.639.889,48 €
-4120-62355	GRANXA.- INV.MAQUINARIA (REM.)	0,00 €	50.266,67 €	50.266,67 €	50.266,67 €	21.608,02 €	0,00 €	28.658,65 €
-4120-631	GRANXA.I.REP.AS.Prog.OPER.SER.TERRE	0,00 €	0,00 €	0,00 €	22.264,00 €	18.400,00 €	0,00 €	-18.400,00 €
-4120-632	GRANXA. I.REP.AS.Prog.OPER.SER.EDIFI	0,00 €	0,00 €	0,00 €	5.445,00 €	5.445,00 €	0,00 €	-5.445,00 €
-4120-633	GRANXA. I.REPOS. MAQUINARIA INSTALU	25.000,00 €	0,00 €	25.000,00 €	0,00 €	0,00 €	0,00 €	25.000,00 €
-4190-22602	AGRICULT.,GAND.E PESCA.PUBLICIDADE	0,00 €	10.000,00 €	10.000,00 €	22.377,88 €	20.802,88 €	0,00 €	-10.802,88 €
-4190-22606	AGRICULT.,GAND.E PESCA. GTS DE REU	0,00 €	28.000,00 €	28.000,00 €	19.095,91 €	19.095,91 €	0,00 €	8.904,09 €
-4190-22699	AGRICULT.,GAND.E PESCA. OTROS GAST	23.000,00 €	0,00 €	23.000,00 €	16.113,55 €	7.224,88 €	8.888,67 €	6.886,45 €
-4190-2269955	AGRICULT.,GAND.E PESCA-O.GASTOS DIV	0,00 €	21.659,00 €	21.659,00 €	21.659,00 €	21.659,00 €	0,00 €	0,00 €
-4190-22706	AGRICULT.,GAND.E PESCA. G.ESTUDIOS	12.000,00 €	0,00 €	12.000,00 €	0,00 €	0,00 €	0,00 €	12.000,00 €
-4190-462	AGRICULT.,GAND.E PESCA. A AYUNTAMI	57.500,00 €	0,00 €	57.500,00 €	63.000,00 €	11.500,00 €	8.500,00 €	46.000,00 €
-4190-46255	AGRICULT.,GAND.E PESCA-TRANSF.CTES	0,00 €	21.500,00 €	21.500,00 €	21.500,00 €	21.500,00 €	0,00 €	0,00 €
-4190-479	AGRICULT.,GAND.E PESCA. OUTRAS SUBV	0,00 €	0,00 €	0,00 €	8.000,00 €	2.000,00 €	0,00 €	-2.000,00 €
-4190-47955	AGRICULT.,GAND.E PESCA-SUBV.EMPRESA	0,00 €	14.000,00 €	14.000,00 €	14.000,00 €	14.000,00 €	0,00 €	0,00 €
-4190-48900	AGRICULT.,GAND.E PESCA. SUBVENCION	51.143,00 €	57.500,00 €	108.643,00 €	70.343,00 €	17.000,00 €	6.000,00 €	91.643,00 €
-4190-4890055	AGRICULT.,GAND.E PESCA-O.SUBV. (REM.	0,00 €	37.643,00 €	37.643,00 €	37.643,00 €	37.615,18 €	12.615,18 €	27,82 €
-4190-48910	AGRICULT.,GAND.E PESCA. OUTRAS TRA	170.308,00 €	3.076,40 €	173.384,40 €	173.384,40 €	0,00 €	0,00 €	173.384,40 €
-4190-4891055	AGRICULT.,GAND.E PESCA-O.TRANSF.(RE	0,00 €	258.497,96 €	258.497,96 €	258.497,96 €	258.497,96 €	0,00 €	0,00 €
-4190-789	AGRICULT.,GAND.E PESCA. OUTRAS TRA	500.000,00 €	-95.500,00 €	404.500,00 €	2.500,00 €	0,00 €	0,00 €	404.500,00 €
-4190-78955	AGRICULT.,GAND.E PESCA-OUTRAS TRANS	0,00 €	300.000,00 €	300.000,00 €	291.468,49 €	282.968,49 €	12.000,00 €	17.031,51 €
-4220-48910	INDUSTRIA. OUTRAS TRNASFERENCIAS	18.000,00 €	0,00 €	18.000,00 €	0,00 €	0,00 €	0,00 €	18.000,00 €
-4220-4891055	INDUSTRIA. OUTRAS TRANSFERENCIAS (R	0,00 €	18.000,00 €	18.000,00 €	0,00 €	0,00 €	0,00 €	18.000,00 €
-4300-110	ADMON.XRAL.TURISMO. RETRIB.BASICAS	24.001,18 €	0,00 €	24.001,18 €	23.805,74 €	23.805,74 €	0,00 €	195,44 €
-4300-120	ADMON.XRAL.TURISMO. RETRIB.BASICAS	35.386,50 €	0,00 €	35.386,50 €	42.252,39 €	42.252,39 €	0,00 €	-6.865,89 €
-4300-121	ADMON.XRAL.TURISMO. RETRIB.COMPLE	44.900,52 €	0,00 €	44.900,52 €	68.660,53 €	68.660,53 €	0,00 €	-23.760,01 €
-4300-130	ADMON.XRAL.TURISMO. PERSOAL LABORA	20.382,54 €	0,00 €	20.382,54 €	20.382,37 €	20.382,37 €	0,00 €	0,17 €
-4300-150	ADMON.XRAL.TURISMO. PRODUCTIVIDADE	9.864,65 €	0,00 €	9.864,65 €	3.004,08 €	3.004,08 €	3.004,08 €	6.860,57 €
-4300-151	ADMON.XRAL.TURISMO. GRATIFICACION	886,28 €	0,00 €	886,28 €	0,00 €	0,00 €	0,00 €	886,28 €
-4300-16000	ADMON.XRAL.TURISMO. SEGURIDADE SOC	32.832,09 €	0,00 €	32.832,09 €	39.857,35 €	34.232,17 €	0,00 €	-1.400,08 €
-4300-1600055	ADMON.XRAL.TURISMO-SEGURIDADE SOCI	0,00 €	15.902,38 €	15.902,38 €	15.902,38 €	3.392,70 €	0,00 €	12.509,68 €

ESTADO DE LIQUIDACIÓN DEL PRESUPUESTO

APLICACIÓN PRESUPUESTARIA DE GASTOS	CRÉDITOS PRESUPUESTARIOS			GASTOS COMPROMETIDOS	OBLIGACIONES RECONOCIDAS NETAS	PAGOS	OBLIGACIONES PENDIENTES DE PAGO A 31 DE DICIEMBRE	REMANENTES DE CRÉDITO
	Iniciales		Definitivos					
	Modificaciones							
-4300-164	ADMON.XRAL.TURISMO. COMPLEMENTO FA	0,00 €	0,00 €	0,00 €	0,00 €	0,00 €	0,00 €	0,00 €
-4300-216	ADMON.XRAL.TURISMO. REP.,MANT.E CON	500,00 €	0,00 €	500,00 €	0,00 €	0,00 €	0,00 €	500,00 €
-4300-22000	ADMON.XRAL.TURISMO. MATERIAL DE OFI	1.000,00 €	0,00 €	1.000,00 €	0,00 €	0,00 €	0,00 €	1.000,00 €
-4300-22001	ADMON.XRAL.TURISMO. PRENSA,REVISTAS	1.000,00 €	0,00 €	1.000,00 €	0,00 €	0,00 €	0,00 €	1.000,00 €
-4300-22699	ADMON.XRAL.TURISMO-OTROS GASTOS D	0,00 €	0,00 €	0,00 €	1.101,10 €	1.101,10 €	0,00 €	-1.101,10 €
-4300-23020	ADMON.XRAL.TURISMO. AXUDAS CUSTO P	2.000,00 €	0,00 €	2.000,00 €	1.058,25 €	1.058,25 €	0,00 €	941,75 €
-4300-23120	ADMON.XRAL.TURISMO. LOCOMOCION PE	1.000,00 €	5.000,00 €	6.000,00 €	3.051,40 €	3.051,40 €	0,00 €	2.948,60 €
-4300-352	ADMON.XRAL.TURISMO. XUROS DE MORA	0,00 €	108,02 €	108,02 €	108,02 €	108,02 €	0,00 €	0,00 €
-4300-626	ADMON.XRAL.TURISMO. INVEST.EQUIPOS	2.400,00 €	0,00 €	2.400,00 €	0,00 €	0,00 €	0,00 €	2.400,00 €
-4310-48903	FUNDACION FERIAS Y EXPOSICIONES	100.000,00 €	46.526,63 €	146.526,63 €	142.462,32 €	142.462,32 €	0,00 €	4.064,31 €
-4310-4890355	MERC.,FEIRA E EXP-FUND.FEIRAS E EXPO	0,00 €	31.000,00 €	31.000,00 €	0,00 €	0,00 €	0,00 €	31.000,00 €
-4320-216	ORD.E PROM.TURISTICA. REP.MANT.CONS	0,00 €	0,00 €	0,00 €	0,00 €	0,00 €	0,00 €	0,00 €
-4320-22601	ORD.E PROM.TURISTICA. PROTOCOL.REP	0,00 €	0,00 €	0,00 €	2.999,99 €	2.999,99 €	0,00 €	-2.999,99 €
-4320-22602	ORD.E PROM.TURISTICA. PUBLIC. E PRO	180.000,00 €	0,00 €	180.000,00 €	257.953,63 €	207.398,63 €	35.806,90 €	-63.205,53 €
-4320-2260255	ORDEN.E PROM.TURISTICA-PUBLIC.E PRO	0,00 €	4.088,40 €	4.088,40 €	4.088,40 €	4.088,40 €	0,00 €	0,00 €
-4320-22606	ORD.E PROM.TURISTICA. REUNIONS, CO	20.000,00 €	-5.000,00 €	15.000,00 €	19.949,70 €	2.950,00 €	16.999,70 €	-4.949,70 €
-4320-22699	ORD.E PROM.TURISTICA. OUTROS GASTO	40.432,20 €	0,00 €	40.432,20 €	41.028,25 €	24.028,25 €	0,00 €	16.403,95 €
-4320-2269955	ORDEN.E PROM.TURISTICAOUTROS GTS.	0,00 €	17.000,00 €	17.000,00 €	17.000,00 €	17.000,00 €	0,00 €	0,00 €
-4320-22706	ORD.E PROM.TURISTICA. TRAB.O.EMP.EST	23.160,00 €	0,00 €	23.160,00 €	0,00 €	0,00 €	0,00 €	23.160,00 €
-4320-22799	ORD.E PROM.TURISTICA. TRAB. REALIZ	65.000,00 €	0,00 €	65.000,00 €	0,00 €	0,00 €	0,00 €	65.000,00 €
-4320-462	ORD.E PROM.TURISTICA. TRANSF.CTES.	177.000,00 €	122.000,00 €	299.000,00 €	301.273,00 €	145.801,50 €	1.500,00 €	151.698,50 €
-4320-46255	ORD.E PROM.TURISTICA-OTRANSF.CTES.A	0,00 €	131.809,32 €	131.809,32 €	130.275,94 €	130.275,94 €	0,00 €	1.533,38 €
-4320-467	ORD.E PROM.TURISTICA. TRANSF.CTES.	12.000,00 €	0,00 €	12.000,00 €	0,00 €	0,00 €	0,00 €	12.000,00 €
-4320-48900	ORD.E PROM.TURISTICA. SUBVENCIONS	100.000,00 €	0,00 €	100.000,00 €	65.400,00 €	39.000,00 €	0,00 €	61.000,00 €
-4320-4890055	ORD.E PROM.TURISTICA-OUTRAS SUBV.(R	0,00 €	57.800,00 €	57.800,00 €	57.800,00 €	57.800,00 €	0,00 €	0,00 €
-4320-48910	ORD.E PROM.TURISTICA. TRANSFERENCI	39.021,32 €	0,00 €	39.021,32 €	27.000,00 €	27.000,00 €	0,00 €	12.021,32 €
-4320-4891055	ORD.E PROM.TURISTICA-OUTRAS TRANSF.	0,00 €	6.010,12 €	6.010,12 €	0,00 €	0,00 €	0,00 €	6.010,12 €
-4320-609	ORD.E PROM.TURISTICA. INVEST.OUTRAS	75.000,00 €	0,00 €	75.000,00 €	0,00 €	0,00 €	0,00 €	75.000,00 €
-4320-60955	ORD.E PROM.TURISTICA.-OUTROS INVEST.	0,00 €	17.143,14 €	17.143,14 €	17.143,14 €	0,00 €	0,00 €	17.143,14 €
-4320-640	ORD.E PROM.TURISTICA. GTS.E INVEST.C	0,00 €	100.000,00 €	100.000,00 €	0,00 €	0,00 €	0,00 €	100.000,00 €
-4320-762	ORD.E PROM.TURISTICA. TRANSF.CAPITA	90.000,00 €	0,00 €	90.000,00 €	87.228,50 €	0,00 €	0,00 €	90.000,00 €
-4320-76255	ORD.E PROM.TURISTICA-TRANSF.CAP.CO	0,00 €	237.000,00 €	237.000,00 €	228.721,50 €	228.721,50 €	0,00 €	8.278,50 €
-4320-789	ORD.E PROM.TURISTICA. OUTRAS TRANS	10.000,00 €	0,00 €	10.000,00 €	0,00 €	0,00 €	0,00 €	10.000,00 €
-4320-78955	ORD.E PROM.TURISTICA-OUTRAS TRANSF.	0,00 €	22.000,00 €	22.000,00 €	12.000,00 €	12.000,00 €	0,00 €	10.000,00 €
-4321-213	RUTAS FLUVIAIS. REP.,MANT.E CONS.MA	3.200,00 €	0,00 €	3.200,00 €	203,41 €	203,41 €	0,00 €	2.996,59 €

ESTADO DE LIQUIDACIÓN DEL PRESUPUESTO

APLICACIÓN PRESUPUESTARIA DE GASTOS	CRÉDITOS PRESUPUESTARIOS			GASTOS COMPROMETIDOS	OBLIGACIONES RECONOCIDAS NETAS	PAGOS	OBLIGACIONES PENDIENTES DE PAGO A 31 DE DICIEMBRE	REMANENTES DE CRÉDITO
	Modificaciones		Definitivos					
	Iniciales							
-4321-22100	RUTAS FLUVIAIS. SUBMIN.ENERXIA ELEC	0,00 €	35.656,00 €	0,00 €	29.359,77 €	21.918,41 €	171,49 €	13.566,10 €
-4321-2210055	RUTAS FLUVIAIS-SUBMIN.ENERXIA ELECTR	0,00 €	8.367,73 €	8.367,73 €	8.367,73 €	2.244,28 €	0,00 €	6.123,45 €
-4321-22103	RUTAS FLUVIAIS. SUMINISTRO COMBUST	0,00 €	0,00 €	0,00 €	19.998,26 €	19.998,26 €	0,00 €	-19.998,26 €
-4321-22104	RUTAS FLUVIAIS. SUBMINISTRO VESTIARI	0,00 €	0,00 €	0,00 €	500,00 €	500,00 €	0,00 €	-500,00 €
-4321-223	RUTAS FLUVIAIS. TRANSPORTES	28.000,00 €	0,00 €	28.000,00 €	0,00 €	0,00 €	0,00 €	28.000,00 €
-4321-224	RUTAS FLUVIAIS. PRIMAS DE SEGUROS	25.000,00 €	0,00 €	25.000,00 €	0,00 €	0,00 €	0,00 €	25.000,00 €
-4321-22500	RUTAS FLUVIAIS. TRIBUTOS ESTATAIS	3.000,00 €	0,00 €	3.000,00 €	5.568,00 €	5.568,00 €	0,00 €	-2.568,00 €
-4321-22502	RUTAS FLUVIAIS. TRIBUTOS DE ENTIDAD	5.500,00 €	0,00 €	5.500,00 €	1.171,14 €	1.171,14 €	0,00 €	4.328,86 €
-4321-22602	RUTAS FLUVIAIS. PUBLICIDADE E PROP	16.400,00 €	0,00 €	16.400,00 €	15.657,36 €	14.059,38 €	1.597,98 €	742,64 €
-4321-22699	RUTAS FLUVIAIS. OTROS GASTOS DIVER	0,00 €	0,00 €	0,00 €	302,24 €	260,00 €	42,24 €	-302,24 €
-4321-22706	RUTAS FLUVIAIS. G.EST Y TRAB. TEC. RE	0,00 €	0,00 €	0,00 €	3.000,00 €	3.000,00 €	0,00 €	-3.000,00 €
-4321-22799	RUTAS FLUVIAIS. TRAB.OUTRAS EMPRES	515.000,00 €	0,00 €	515.000,00 €	474.546,60 €	172.356,60 €	286.618,86 €	56.024,54 €
-4500-120	ADMON.XERAL.INFRAEST. RETRIB.BASIC	572.042,78 €	-50.000,00 €	522.042,78 €	489.014,72 €	475.433,36 €	0,00 €	46.609,42 €
-4500-121	ADMON.XERAL.INFRAEST.RETRIB.COMPLE	736.520,68 €	-23.250,00 €	713.270,68 €	659.287,80 €	645.127,92 €	0,00 €	68.142,76 €
-4500-130	ADMON.XERAL.INFRAEST.PERSOAL LABOR	386.660,05 €	-188.526,63 €	198.133,42 €	181.238,33 €	181.238,33 €	0,00 €	16.895,09 €
-4500-131	ADMON.XERAL.INFRAEST.PERSOAL LABO	55.315,18 €	0,00 €	55.315,18 €	57.127,21 €	57.127,21 €	0,00 €	-1.812,03 €
-4500-150	ADMON.XERAL.INFRAEST. PRODUCTIVIDAD	138.512,44 €	0,00 €	138.512,44 €	40.507,60 €	0,00 €	40.507,60 €	98.004,84 €
-4500-151	ADMON.XERAL.INFRAEST. GRATIFICACIO	14.445,07 €	0,00 €	14.445,07 €	1.406,45 €	1.406,45 €	0,00 €	13.038,62 €
-4500-16000	ADMON.XERAL.INFRAEST. SEGURIDADE S	462.788,02 €	-4.864,83 €	457.923,19 €	426.144,87 €	378.537,51 €	0,00 €	79.385,68 €
-4500-1600055	ADMON.XERAL.INFRAEST.-SEG.SOCIAL (RE	0,00 €	35.755,78 €	35.755,78 €	35.755,78 €	35.755,78 €	0,00 €	0,00 €
-4500-164	ADMON.XERAL.INFRAEST. COMPLEMENTO	5.353,38 €	0,00 €	5.353,38 €	4.446,79 €	4.446,79 €	0,00 €	906,59 €
-4500-212	ADMON.XERAL.INFRAEST. REP.E MANT.ED	3.000,00 €	0,00 €	3.000,00 €	6.480,41 €	6.126,00 €	0,00 €	-3.126,00 €
-4500-213	ADMON.XERAL.INFRAEST. REP.E MANT.M	3.000,00 €	0,00 €	3.000,00 €	861,52 €	861,52 €	0,00 €	2.138,48 €
-4500-215	ADMON.XERAL.INFRAEST. REP.E MANT.MO	6.000,00 €	0,00 €	6.000,00 €	4.837,00 €	3.167,81 €	373,29 €	2.458,90 €
-4500-21555	ADMON.XERAL.INFRAEST.-REP.,MANT.E CO	0,00 €	561,17 €	561,17 €	561,17 €	13,23 €	0,00 €	547,94 €
-4500-216	ADMON.XERAL.INFRAEST. REP.E MANT.EQ	3.000,00 €	0,00 €	3.000,00 €	1.138,53 €	1.138,53 €	0,00 €	1.861,47 €
-4500-22000	ADMON.XERAL.INFRAEST. MATERIAL DE O	3.000,00 €	0,00 €	3.000,00 €	602,20 €	602,20 €	0,00 €	2.397,80 €
-4500-22001	ADMON.XERAL.INFRAEST. PRENSA, REVIST	3.000,00 €	0,00 €	3.000,00 €	798,40 €	798,40 €	0,00 €	2.201,60 €
-4500-22102	ADMON.XERAL.INFRAEST.-SUUUMINISTRO	0,00 €	0,00 €	0,00 €	36.000,00 €	23.400,05 €	2.001,36 €	-25.401,41 €
-4500-2210255	ADMON.XERAL.INFRAEST.-SUBMINISTRO G	0,00 €	12.000,00 €	12.000,00 €	12.000,00 €	12.000,00 €	0,00 €	0,00 €
-4500-22104	ADMON.XERAL.INFRAEST. SUBMINISTRO V	3.000,00 €	0,00 €	3.000,00 €	14.757,25 €	14.757,25 €	0,00 €	-11.757,25 €
-4500-22500	ADMON.XERAL.INFRAEST. TRIBUTOS ESTA	2.000,00 €	0,00 €	2.000,00 €	574,35 €	574,35 €	0,00 €	1.425,65 €
-4500-22502	ADMON.XERAL.INFRAEST. TRIBUTOS ENTI	1.000,00 €	0,00 €	1.000,00 €	0,00 €	0,00 €	0,00 €	1.000,00 €
-4500-22602	ADMON.XERAL.INFRAEST. PUBLICIDADE	6.000,00 €	0,00 €	6.000,00 €	17.237,02 €	12.403,66 €	2.416,66 €	-8.820,32 €
-4500-22603	ADMON.XERAL.INFRAEST. PUBLIC.EN DIAR	3.000,00 €	0,00 €	3.000,00 €	0,00 €	0,00 €	0,00 €	3.000,00 €

ESTADO DE LIQUIDACIÓN DEL PRESUPUESTO

APLICACIÓN PRESUPUESTARIA DE GASTOS	CRÉDITOS PRESUPUESTARIOS		GASTOS COMPROMETIDOS	OBLIGACIONES RECONOCIDAS NETAS	PAGOS	OBLIGACIONES PENDIENTES DE PAGO A 31 DE DICIEMBRE	REMANENTES DE CRÉDITO	
	Initiales	Modificaciones						Definitivos
-4500-22604	ADMON.XERAL INFRAEST. XURIDICOS E	0,00 €	0,00 €	40.000,00 €	0,00 €	0,00 €	40.000,00 €	
-4500-22606	ADMON.XERAL INFRAEST. GTS DE REUNI	0,00 €	0,00 €	0,00 €	132,00 €	0,00 €	-132,00 €	
-4500-22699	ADMON.XERAL INFRAEST. OTROS GASTOS	0,00 €	0,00 €	77.386,79 €	77.386,79 €	0,00 €	-77.386,79 €	
-4500-22700	ADMON.XERAL INFRAEST. TRAB.O.EMP. L	39.487,02 €	0,00 €	39.487,02 €	39.325,00 €	6.050,00 €	162,02 €	
-4500-22701	ADMON.XERAL INFRAEST. TRAB.O.EMP.	182.526,56 €	0,00 €	182.526,56 €	76.191,09 €	67.725,40 €	114.801,16 €	
-4500-2270155	ADMON.XERAL INFRAEST.-TRAB.O.EMP. S	0,00 €	15.210,50 €	15.210,50 €	15.210,50 €	0,00 €	0,00 €	
-4500-22706	ADMON.XERAL INFRAEST. ESTUDIOS E TR	0,00 €	0,00 €	0,00 €	1.331,00 €	0,00 €	0,00 €	
-4500-22799	ADMON.XERAL INFRAEST. TRABALLOS O	4.000,00 €	0,00 €	4.000,00 €	0,00 €	0,00 €	4.000,00 €	
-4500-23020	ADMON.XERAL INFRAEST. AXUDAS CUSTO	6.000,00 €	0,00 €	6.000,00 €	4.406,06 €	4.406,06 €	1.593,94 €	
-4500-23120	ADMON.XERAL INFRAEST. LOCOMOCION P	1.000,00 €	0,00 €	1.000,00 €	232,93 €	232,93 €	767,07 €	
-4500-352	ADMON.XERAL INFRAEST. XUROS DE DE	30.000,00 €	76.000,00 €	106.000,00 €	102.837,18 €	102.837,18 €	3.162,82 €	
-4500-632	ADMON.XERAL INFRAEST. INVEST.REPOS.	3.000,00 €	0,00 €	3.000,00 €	0,00 €	0,00 €	3.000,00 €	
-4500-633	ADMON.XERAL INFRAEST. INVEST.REPOS	3.000,00 €	0,00 €	3.000,00 €	0,00 €	0,00 €	3.000,00 €	
-4500-63555	ADMON.XERAL INFRAEST.-INV.REPOS.MOBI	0,00 €	580,88 €	580,88 €	0,00 €	0,00 €	580,88 €	
-4500-636	ADMON.XERAL INFRAEST. INVEST.REPOS	1.500,00 €	0,00 €	1.500,00 €	605,00 €	605,00 €	895,00 €	
-4500-63655	ADMON.XERAL INFRAEST.-INV.REPOS.EQU	0,00 €	2.735,88 €	2.735,88 €	0,00 €	0,00 €	2.735,88 €	
-4520-65000	RECURSOS HIDRAULICOS. PLAN OBRAS E	0,00 €	290.626,93 €	290.626,93 €	0,00 €	0,00 €	290.626,93 €	
-4520-6500055	RECURSOS HIDRAULICOS. PLAN OBRAS	0,00 €	297.647,00 €	297.647,00 €	288.491,02 €	183.450,96 €	101.490,16 €	
-4530-210	ESTRADAS. REP.,MANT.E CONS.INFRAES	1.400.000,00 €	-200.000,00 €	1.200.000,00 €	646.383,19 €	575.221,01 €	624.778,99 €	
-4530-21055	ESTRADAS-REP.,MANT.E CONS.INFRAEST	0,00 €	54.864,89 €	54.864,89 €	54.864,89 €	0,00 €	0,00 €	
-4530-46255	ESTRADAS-O.TRANSF.CTES.A CONCELLOS	0,00 €	553.531,07 €	553.531,07 €	0,00 €	0,00 €	553.531,07 €	
-4530-600	ESTRADAS. INVERSIONES EN TERRENOS	100.000,00 €	200.000,00 €	300.000,00 €	104.028,09 €	104.028,09 €	195.971,91 €	
-4530-60055	ESTRADAS-INVEST.EN TERREOS (REM.)	0,00 €	119.957,53 €	119.957,53 €	92.292,17 €	92.292,17 €	27.665,36 €	
-4530-609	ESTRADAS. OUTROS INVESTIM.EN INFRAE	100.000,00 €	0,00 €	100.000,00 €	0,00 €	0,00 €	100.000,00 €	
-4530-60955	ESTRADAS-OUTROS INVEST.INFRAEST.(RE	0,00 €	59.564,76 €	59.564,76 €	33.375,28 €	30.109,91 €	29.454,85 €	
-4530-619	ESTRADAS. OUTROS INVESTIM.REPOS.IN	4.158.603,61 €	0,00 €	4.158.603,61 €	3.739.666,97 €	2.035.239,54 €	1.266.570,75 €	
-4530-61955	ESTRADAS-OUTRAS INV.REPOS.INFRAEST.	0,00 €	4.876.052,64 €	4.876.052,64 €	4.767.196,55 €	3.971.769,12 €	816.597,74 €	
-4531-619	OUTROS INVEST.REPOS.INFRAEST.-P.O.S.	0,00 €	220.704,27 €	220.704,27 €	4.859,69 €	0,00 €	215.844,58 €	
-4531-61955	P.O.S. OUTRAS INV.REPOS.INFRAEST. (R	0,00 €	929.986,68 €	929.986,68 €	284.317,03 €	46.452,91 €	645.669,65 €	
-4531-65000	PLAN DE OBRAS Y SERVICIOS (POS)	3.010.365,96 €	-505.097,57 €	2.505.268,39 €	242.416,82 €	0,00 €	2.505.268,39 €	
-4531-6500055	ESTRADAS.PLAN OBRAS E SERVICIOS (R	0,00 €	1.451.649,87 €	1.451.649,87 €	1.352.800,53 €	941.209,10 €	366.863,35 €	
-4540-22602	INFRAEST.INT.VECIÑAL. PUBLICIDADE	0,00 €	17.250,00 €	17.250,00 €	17.242,50 €	0,00 €	7,50 €	
-4540-788	INFRAES. DE INTERES VECIÑAL. COOP.C	2.000.000,00 €	0,00 €	2.000.000,00 €	1.999.831,29 €	338.935,34 €	1.574.332,82 €	
-4540-78855	TRANSF.A COMUNIDADES VECIÑAIS (REM	0,00 €	1.775.006,16 €	1.775.006,16 €	1.747.794,91 €	1.676.140,18 €	39.300,53 €	
-4630-22706	INV. CIENTIF.,TECN.E APLICADA-EST.E T	0,00 €	66.000,00 €	66.000,00 €	66.000,00 €	0,00 €	33.000,00 €	

ESTADO DE LIQUIDACIÓN DEL PRESUPUESTO

APLICACIÓN PRESUPUESTARIA DE GASTOS	CRÉDITOS PRESUPUESTARIOS		GASTOS COMPROMETIDOS	OBLIGACIONES RECONOCIDAS NETAS	PAGOS	OBLIGACIONES PENDIENTES DE PAGO A 31 DE DICIEMBRE	REMANENTES DE CRÉDITO
	Iniciales	Definitivos					
	Modificaciones	Definitivos					
-4630-48900	238.583,03 €	172.583,03 €	48.500,00 €	0,00 €	0,00 €	0,00 €	172.583,03 €
-4630-4890055	0,00 €	45.500,00 €	45.497,56 €	45.497,56 €	23.500,00 €	21.997,56 €	2,44 €
-4910-131	19.224,94 €	0,00 €	18.330,82 €	18.330,82 €	18.330,82 €	0,00 €	894,12 €
-4910-13155	0,00 €	894,12 €	894,12 €	894,12 €	894,12 €	0,00 €	0,00 €
-4910-150	1.521,19 €	0,00 €	1.092,85 €	1.092,85 €	0,00 €	1.092,85 €	428,34 €
-4910-16000	5.029,76 €	0,00 €	6.457,80 €	5.919,65 €	5.919,65 €	0,00 €	-889,89 €
-4910-1600055	0,00 €	538,15 €	538,15 €	538,15 €	538,15 €	0,00 €	0,00 €
-4910-215	0,00 €	0,00 €	1.103,00 €	1.103,00 €	1.103,00 €	0,00 €	-1.103,00 €
-4910-22706	60.000,00 €	0,00 €	0,00 €	0,00 €	0,00 €	0,00 €	60.000,00 €
-4910-2270655	0,00 €	4.683,54 €	4.683,54 €	4.683,54 €	4.683,54 €	0,00 €	0,00 €
-4910-62655	0,00 €	8.609,02 €	8.609,02 €	8.609,02 €	8.609,02 €	0,00 €	0,00 €
-4910-64055	0,00 €	202.492,83 €	202.492,83 €	201.072,78 €	201.072,78 €	0,00 €	1.420,05 €
-4910-64155	0,00 €	64.130,00 €	64.130,00 €	64.130,00 €	64.130,00 €	0,00 €	0,00 €
-4911-120	13.374,46 €	13.497,90 €	13.497,90 €	13.374,46 €	13.374,46 €	0,00 €	13.497,90 €
-4911-12055	0,00 €	28.159,37 €	0,00 €	0,00 €	0,00 €	0,00 €	28.159,37 €
-4911-121	11.745,44 €	11.888,34 €	11.888,34 €	11.745,44 €	11.745,44 €	0,00 €	11.888,34 €
-4911-12155	0,00 €	25.525,33 €	0,00 €	0,00 €	0,00 €	0,00 €	25.525,33 €
-4911-150	1.987,63 €	0,00 €	3.176,41 €	3.176,41 €	281,93 €	2.894,48 €	-1.188,78 €
-4911-151	277,30 €	0,00 €	0,00 €	0,00 €	0,00 €	0,00 €	277,30 €
-4911-16000	6.639,27 €	8.185,32 €	8.232,41 €	7.550,30 €	7.550,30 €	0,00 €	7.274,29 €
-4911-1600055	0,00 €	17.743,47 €	682,11 €	682,11 €	0,00 €	0,00 €	17.061,36 €
-4911-2260255	0,00 €	109.284,03 €	109.284,03 €	83.995,03 €	83.995,03 €	0,00 €	25.289,00 €
-4911-2260655	0,00 €	17.000,00 €	17.000,00 €	17.000,00 €	17.000,00 €	0,00 €	0,00 €
-4911-22706	0,00 €	282.716,67 €	282.716,67 €	87.277,92 €	87.277,92 €	0,00 €	195.438,75 €
-4911-2270655	0,00 €	684.549,58 €	684.549,58 €	331.828,81 €	331.828,81 €	0,00 €	352.720,77 €
-4911-632	0,00 €	64.903,17 €	62.022,25 €	62.022,25 €	62.022,25 €	0,00 €	2.880,92 €
-4911-63255	0,00 €	5.253,75 €	5.253,75 €	5.253,75 €	5.253,75 €	0,00 €	0,00 €
-4911-640	5.372.000,00 €	-379.510,99 €	4.992.489,01 €	468.259,16 €	237.978,41 €	230.280,75 €	4.524.229,85 €
-4911-64055	0,00 €	5.691.923,79 €	5.691.923,79 €	2.375.947,17 €	2.339.906,92 €	36.040,25 €	3.315.976,62 €
-4911-641	0,00 €	0,00 €	0,00 €	0,00 €	0,00 €	0,00 €	0,00 €
-4911-64155	0,00 €	45.138,37 €	83.248,35 €	44.579,17 €	44.579,17 €	0,00 €	559,20 €
-4911-65009	0,00 €	0,00 €	82.973,13 €	0,00 €	0,00 €	0,00 €	0,00 €
-4911-6500955	0,00 €	131.559,87 €	131.559,87 €	0,00 €	0,00 €	0,00 €	131.559,87 €
-9120-100	708.539,30 €	0,00 €	715.937,76 €	715.937,76 €	715.937,76 €	0,00 €	-7.398,46 €
-9120-110	458.752,56 €	0,00 €	419.229,63 €	419.229,63 €	419.229,63 €	0,00 €	39.522,93 €

ESTADO DE LIQUIDACIÓN DEL PRESUPUESTO

APLICACIÓN PRESUPUESTARIA DE GASTOS	CRÉDITOS PRESUPUESTARIOS		GASTOS COMPROMETIDOS	OBLIGACIONES RECONOCIDAS NETAS	PAGOS	OBLIGACIONES PENDIENTES DE PAGO A 31 DE DICIEMBRE	REMANENTES DE CRÉDITO
	Iniciales	Definitivos					
	Modificaciones						
-9120-120	ORG.GOBERNO.RETRIB.BASICAS FUNCIO	35.901,52 €	0,00 €	35.901,52 €	36.059,52 €	0,00 €	-158,00 €
-9120-121	ORG.GOBERNO.RETRIB.COMPLEM.FUNCI	45.449,46 €	0,00 €	45.449,46 €	50.079,47 €	0,00 €	-4.630,01 €
-9120-150	ORG.GOBERNO. PRODUCTIVIDADE	42.736,01 €	0,00 €	42.736,01 €	7.054,71 €	0,00 €	35.681,30 €
-9120-151	ORG.GOBERNO. GRATIFICACIONES	898,02 €	0,00 €	898,02 €	0,00 €	0,00 €	898,02 €
-9120-16000	ORG.GOBERNO. SEGURIDADE SOCIAL	313.304,02 €	0,00 €	313.304,02 €	248.569,84 €	0,00 €	87.937,89 €
-9120-1600055	ORG.GOBERNO.SEGURIDADE SOCIAL (RE	0,00 €	39.574,22 €	39.574,22 €	21.163,03 €	0,00 €	18.411,19 €
-9120-164	ORG.GOBERNO.COMPLEMENTO FAMILIAR	0,00 €	0,00 €	0,00 €	1.210,54 €	0,00 €	-1.210,54 €
-9120-215	ORG.GOBERNO.REP.,MANT.E CONS. MOBI	12.500,00 €	0,00 €	12.500,00 €	2.920,02 €	0,00 €	9.579,98 €
-9120-21555	ORG.GOBERNO.REP.,MANT.E CONS. MOBI	0,00 €	39,39 €	39,39 €	0,00 €	0,00 €	39,39 €
-9120-216	ORG.GOBERNO. REP.,MANT.E CONS.EQUI	3.000,00 €	0,00 €	3.000,00 €	0,00 €	0,00 €	3.000,00 €
-9120-21655	ORG.GOBERNO.REP.,MANT.E CONS.EQI	0,00 €	212,00 €	212,00 €	0,00 €	0,00 €	212,00 €
-9120-22000	ORG.GOBERNO. MATERIAL DE OFICINA	3.000,00 €	0,00 €	3.000,00 €	0,00 €	0,00 €	3.000,00 €
-9120-22001	ORG.GOBERNO. PRENSA,REVISTAS, LIBR	9.000,00 €	0,00 €	9.000,00 €	578,20 €	0,00 €	8.421,80 €
-9120-22104	ORG.GOBERNO. SUBMINISTRO VESTIARIO	4.000,00 €	0,00 €	4.000,00 €	0,00 €	0,00 €	4.000,00 €
-9120-224	ORG.GOBERNO. PRIMAS DE SEGUROS	10.000,00 €	0,00 €	10.000,00 €	0,00 €	0,00 €	10.000,00 €
-9120-22601	ORG.GOBERNO. ATENCIONS PROTOCOL.E	170.000,00 €	0,00 €	170.000,00 €	46.515,39 €	890,67 €	123.484,61 €
-9120-22602	ORG.GOBERNO. PUBLICIDADE E PROPAG	5.000,00 €	0,00 €	5.000,00 €	0,00 €	0,00 €	5.000,00 €
-9120-22606	ORG.GOBERNO. REUNIONS, CONFER.E	20.000,00 €	0,00 €	20.000,00 €	0,00 €	0,00 €	20.000,00 €
-9120-22699	ORG.GOBERNO. OUTROS GASTOS DIVER	40.000,00 €	0,00 €	40.000,00 €	102.623,70 €	10.668,97 €	-62.623,70 €
-9120-22706	ORG.GOBERNO. TRAB.O EMP. ESTUDOS E	25.000,00 €	0,00 €	25.000,00 €	0,00 €	0,00 €	25.000,00 €
-9120-23000	ORG.GOBERNO.AXUDAS CUSTO MEMBROS	3.000,00 €	0,00 €	3.000,00 €	508,65 €	0,00 €	2.491,35 €
-9120-23020	ORG.GOBERNO. AXUDAS CUSTO PERSOAL	3.000,00 €	0,00 €	3.000,00 €	347,51 €	0,00 €	2.652,49 €
-9120-23100	ORG.GOBERNO. LOCOMOCION MEMBROS	3.000,00 €	0,00 €	3.000,00 €	661,26 €	0,00 €	2.338,74 €
-9120-23120	ORG.GOBERNO. LOCOMOCION PERSOAL N	3.000,00 €	0,00 €	3.000,00 €	355,90 €	0,00 €	2.644,10 €
-9120-233	ORG.GOBERNO. OUTRAS INDEMNIZACIO	30.000,00 €	0,00 €	30.000,00 €	24.282,00 €	0,00 €	5.718,00 €
-9120-482	ORG.GOBERNO. TRANSF.GRUIPOS POLITI	594.000,00 €	0,00 €	594.000,00 €	591.301,61 €	0,00 €	2.698,39 €
-9120-625	ORG.GOBERNO. INVEST.MOBILIARIO	1.500,00 €	0,00 €	1.500,00 €	0,00 €	0,00 €	1.500,00 €
-9120-626	ORG.GOBERNO. INVEST.EQUIPOS INFOR	1.500,00 €	0,00 €	1.500,00 €	1.359,00 €	0,00 €	141,00 €
-9200-110	ADMON.XERAL.RETRIB.BASICAS E O.REM	96.402,04 €	0,00 €	96.402,04 €	94.962,38 €	0,00 €	1.439,66 €
-9200-120	ADMON.XERAL. RETRIB.BASICAS FUNCIO	2.280.746,87 €	-668.924,45 €	1.611.822,42 €	1.453.826,67 €	0,00 €	157.995,75 €
-9200-121	ADMON.XERAL. RETRIB.COMPLEM.FUNCI	3.455.598,16 €	-1.051.816,04 €	2.403.782,12 €	2.341.805,51 €	0,00 €	61.976,61 €
-9200-130	ADMON.XERAL. PERSOAL LABORAL FIXO	476.964,47 €	0,00 €	476.964,47 €	400.858,48 €	0,00 €	76.105,99 €
-9200-131	ADMON.XERAL. GASTOS PERSOAL LABOR	230.525,44 €	0,00 €	230.525,44 €	97.385,08 €	0,00 €	133.140,36 €
-9200-150	ADMON.XERAL. PRODUCTIVIDADE	517.500,21 €	0,00 €	517.500,21 €	186.203,29 €	174.573,47 €	331.296,92 €
-9200-151	ADMON.XERAL. GRATIFICACIONES	63.322,78 €	0,00 €	63.322,78 €	3.261,15 €	0,00 €	60.061,63 €

ESTADO DE LIQUIDACIÓN DEL PRESUPUESTO

APLICACIÓN PRESUPUESTARIA DE GASTOS	CRÉDITOS PRESUPUESTARIOS			GASTOS COMPROMETIDOS	OBLIGACIONES RECONOCIDAS NETAS	PAGOS	OBLIGACIONES PENDIENTES DE PAGO A 31 DE DICIEMBRE	REMANENTES DE CRÉDITO
	Iniciales		Definitivos					
	Modificaciones							
-9200-16000	ADMON.XERAL.-SEGURIDADE SOCIAL	1.729.621,24 €	0,00 €	1.729.621,24 €	1.140.629,65 €	1.042.392,42 €	0,00 €	687.228,82 €
-9200-1600055	ADMON.XERAL.-SEGURIDADE SOCIAL (RE	0,00 €	101.045,14 €	101.045,14 €	101.045,14 €	87.339,60 €	0,00 €	13.705,54 €
-9200-164	ADMON.XERAL.-COMPLEMENTO FAMILIAR	13.063,38 €	0,00 €	13.063,38 €	14.664,24 €	14.664,24 €	0,00 €	-1.600,86 €
-9200-203	ADMON.XERAL.-ARRDTO. MAQUINARIA	12.000,00 €	0,00 €	12.000,00 €	892,43 €	892,43 €	0,00 €	11.107,57 €
-9200-212	ADMON.XERAL.-REP.,MANT.E CONS.EDIFI	80.000,00 €	0,00 €	80.000,00 €	63.883,30 €	58.139,67 €	1.929,72 €	21.860,33 €
-9200-21255	ADMON.XERAL.-REP.,MANT.E CONS. EDIFIC	0,00 €	3.475,85 €	3.475,85 €	3.475,85 €	3.475,85 €	0,00 €	0,00 €
-9200-213	ADMON.XERAL.-REP.,MANT.E CONS.MAQU	10.000,00 €	0,00 €	10.000,00 €	2.584,59 €	2.584,59 €	0,00 €	7.415,41 €
-9200-215	ADMON.XERAL.-REP.,MANT.E CONS. MOBI	71.000,00 €	0,00 €	71.000,00 €	75.029,25 €	37.716,22 €	5.030,16 €	33.283,78 €
-9200-21555	ADMON.XERAL.-REP.,MANT.E CONS. MOBILI	0,00 €	22.412,63 €	22.412,63 €	22.370,97 €	71,74 €	0,00 €	22.340,89 €
-9200-216	ADMON.XERAL.-REP.,MANT.E CONS.EQUIP	56.000,00 €	0,00 €	56.000,00 €	43.680,45 €	20.803,19 €	10.720,97 €	35.196,81 €
-9200-21655	ADMON.XERAL.-REP.,MANT.E CONS. EQ.INF	0,00 €	10.661,31 €	10.661,31 €	10.661,31 €	10.661,31 €	0,00 €	0,00 €
-9200-22000	ADMON.XERAL.-MATERIAL DE OFICINA	116.895,48 €	0,00 €	116.895,48 €	59.197,85 €	30.429,40 €	2.553,26 €	86.466,08 €
-9200-2200055	ADMON.XERAL.-MATERIAL OFICINA NON IN	0,00 €	26.024,77 €	26.024,77 €	5.177,74 €	5.150,74 €	0,00 €	20.874,03 €
-9200-22001	ADMON.XERAL.-PRENSA, REVISTAS, LIBRO	51.000,00 €	0,00 €	51.000,00 €	42.408,39 €	41.587,62 €	820,77 €	8.591,61 €
-9200-2200155	ADMON.XERAL.-PRENSA, REVISTAS, LIBROS	0,00 €	10.890,00 €	10.890,00 €	10.890,00 €	10.890,00 €	0,00 €	0,00 €
-9200-22002	ADMON.XERAL.-MATERIAL INFORMAT. NON	67.372,85 €	17.000,00 €	84.372,85 €	82.318,07 €	42.689,62 €	0,00 €	41.683,23 €
-9200-22100	ADMON.XERAL.-SUBMIN.ENERXIA ELECTR	111.000,00 €	25.000,00 €	136.000,00 €	112.578,86 €	94.238,25 €	8.402,53 €	41.761,75 €
-9200-2210055	ADMON.XERAL.-SUBMIN.ENERXIA ELECTRIC	0,00 €	13.744,66 €	13.744,66 €	13.744,66 €	5.704,25 €	0,00 €	8.040,41 €
-9200-22101	ADMON.XERAL.-SUBMINISTRO AUGA	21.575,00 €	0,00 €	21.575,00 €	22.650,00 €	12.103,00 €	0,00 €	9.472,00 €
-9200-2210155	ADMON.XERAL.-SUBMINISTRO AUGA (REM.	0,00 €	3.717,99 €	3.717,99 €	3.717,99 €	3.451,74 €	0,00 €	266,25 €
-9200-22102	ADMON.XERAL.-SUBMINISTRO GAS	40.000,00 €	65.500,00 €	105.500,00 €	103.886,31 €	75.952,62 €	4.695,34 €	29.547,38 €
-9200-2210255	ADMON.XERAL.-SUBMINISTRO GAS (REM.)	0,00 €	20.792,07 €	20.792,07 €	20.792,07 €	20.792,07 €	0,00 €	0,00 €
-9200-22103	ADMON.XERAL.-SUBMIN.COMBUSTIBLES	45.000,00 €	0,00 €	45.000,00 €	3.542,20 €	3.337,49 €	204,71 €	41.457,80 €
-9200-22104	ADMON.XERAL.-SUBMINISTRO VESTIARIO	20.000,00 €	0,00 €	20.000,00 €	9.695,76 €	365,00 €	4.440,79 €	15.194,21 €
-9200-22105	ADMON.XERAL.-SUBMIN. PRODUCTOS ALIM	3.000,00 €	0,00 €	3.000,00 €	88,66 €	88,66 €	0,00 €	2.911,34 €
-9200-22106	ADMON.XERAL.-SUBMIN.PDTOS.FARMACEU	3.000,00 €	0,00 €	3.000,00 €	2.672,38 €	1.800,52 €	871,86 €	327,62 €
-9200-22110	ADMON.XERAL.-SUBMINISTRO PDTOS.LIMP	9.000,00 €	0,00 €	9.000,00 €	4.142,38 €	4.142,38 €	0,00 €	4.857,62 €
-9200-22111	ADMON.XERAL.-SUBM.REPOSTOS MAQUINA	1.500,00 €	0,00 €	1.500,00 €	0,00 €	0,00 €	0,00 €	1.500,00 €
-9200-22200	ADMON.XERAL.-SERVIZOS DE TELECOMU	269.321,67 €	0,00 €	269.321,67 €	231.745,76 €	182.498,74 €	0,00 €	86.822,93 €
-9200-2220055	ADMON.XERAL.-TELECOMUNICACIONS (REM	0,00 €	116.797,31 €	116.797,31 €	116.797,31 €	33.792,12 €	0,00 €	83.005,19 €
-9200-22201	ADMON.XERAL.-COMUNICACIONS POSTAI	341.500,00 €	90.000,00 €	431.500,00 €	409.529,03 €	368.054,65 €	17.929,05 €	45.516,30 €
-9200-2220155	ADMON.XERAL.-COMUNICACIONS POSTAIS	0,00 €	14.494,98 €	14.494,98 €	14.494,98 €	14.494,98 €	0,00 €	0,00 €
-9200-223	ADMON.XERAL.-TRANSPORTES	6.000,00 €	0,00 €	6.000,00 €	0,00 €	0,00 €	0,00 €	6.000,00 €
-9200-224	ADMON.XERAL.-PRIMAS DE SEGUROS	48.000,00 €	0,00 €	48.000,00 €	48.476,73 €	48.476,73 €	0,00 €	-476,73 €
-9200-22501	ADMON.XERAL.-TRIBUTOS A COMUNIDADE	0,00 €	0,00 €	0,00 €	257,55 €	257,55 €	0,00 €	-257,55 €

ESTADO DE LIQUIDACIÓN DEL PRESUPUESTO

	APLICACIÓN PRESUPUESTARIA DE GASTOS	CRÉDITOS PRESUPUESTARIOS			GASTOS COMPROMETIDOS	OBLIGACIONES RECONOCIDAS NETAS	PAGOS	OBLIGACIONES PENDIENTES DE PAGO A 31 DE DICIEMBRE	REMANENTES DE CRÉDITO
		Modificaciones		Definitivos					
		Iniciales							
-9201-121	PQ.MOVIL. PERS.FUNCION RETRIB COMP	380.379,72 €	0,00 €	380.379,72 €	333.392,39 €	333.392,39 €	0,00 €	46.987,33 €	
-9201-130	PQ.MOVIL. GASTOS DE PERSONAL LABORA	183.340,52 €	0,00 €	183.340,52 €	168.206,49 €	168.206,49 €	0,00 €	15.134,03 €	
-9201-131	PQ.MOVIL. GASTOS DE PERSONAL LABOR	0,00 €	0,00 €	0,00 €	53.104,98 €	53.104,98 €	0,00 €	-53.104,98 €	
-9201-150	PQ.MOVIL. PERSONAL INCENT AL RDTO	66.707,74 €	0,00 €	66.707,74 €	56.782,56 €	56.782,56 €	44.208,56 €	9.925,18 €	
-9201-151	PQ.MOVIL. PERSONAL INCENTIVOS AL R	7.282,57 €	0,00 €	7.282,57 €	29.391,56 €	29.391,56 €	0,00 €	-22.108,99 €	
-9201-16000	PQ.MOVIL. PERSONAL SEGU SOCIAL A	222.333,13 €	0,00 €	222.333,13 €	283.783,68 €	259.521,46 €	0,00 €	-37.188,33 €	
-9201-1600055	PQ.MOVIL. SEGURIDADE SOCIAL (REMANE	0,00 €	25.910,23 €	25.910,23 €	25.910,23 €	24.170,80 €	0,00 €	1.739,43 €	
-9201-164	PQ.MOVIL. COMPLEMENTO FAMILIAR	0,00 €	0,00 €	0,00 €	468,44 €	468,44 €	0,00 €	-468,44 €	
-9201-203	PQ.MOVIL. ARRDTO MAQUINARIA,INSTALA	0,00 €	20.000,00 €	20.000,00 €	18.422,25 €	18.422,25 €	0,00 €	1.577,75 €	
-9201-210	PQ.MOVIL. REP.MANT.CONSERV.DE INFRAEST	734.850,00 €	238.000,00 €	972.850,00 €	1.134.580,93 €	1.036.624,32 €	86.381,96 €	-63.774,32 €	
-9201-21055	PQ.MOVIL. REP.,MANT.E CONS.INFRAEST.	0,00 €	111.509,45 €	111.509,45 €	100.226,25 €	100.226,25 €	0,00 €	11.283,20 €	
-9201-212	PQ.MOVIL. REP.MANT.CONSERV.EDIF Y O	2.000,00 €	0,00 €	2.000,00 €	203,23 €	203,23 €	0,00 €	1.796,77 €	
-9201-213	PQ.MOVIL. REP.MANT.CONSERV.DE MAQUIN I	70.000,00 €	0,00 €	70.000,00 €	73.053,91 €	73.053,91 €	8.334,92 €	-3.053,91 €	
-9201-214	PQ.MOVIL. REP.MANT.CONSERV. DE ELE	98.000,00 €	0,00 €	98.000,00 €	81.694,10 €	81.694,10 €	2.361,31 €	16.305,90 €	
-9201-22001	PQ.MOVIL. PRENSA,REVISTAS,LIBROS Y	1.000,00 €	0,00 €	1.000,00 €	718,40 €	718,40 €	0,00 €	281,60 €	
-9201-22100	PQ.MOVIL. SUMINISTROS DE ENERGIA EL	3.000,00 €	31.000,00 €	34.000,00 €	36.748,38 €	32.410,13 €	1.798,39 €	1.589,87 €	
-9201-2210055	PQ.MOVIL.-SUBMIN.ENERXIA ELECTRICA (0,00 €	386,59 €	386,59 €	386,59 €	386,59 €	0,00 €	0,00 €	
-9201-22101	PQ.MOVIL. SUMINISTROS DE AGUA	2.550,00 €	0,00 €	2.550,00 €	2.150,00 €	1.448,10 €	0,00 €	1.101,90 €	
-9201-2210155	PQ.MOVIL. SUBMINISTRO AUGA (REM.)	0,00 €	735,69 €	735,69 €	735,69 €	477,72 €	0,00 €	257,97 €	
-9201-22103	PQ.MOVIL. SUMINIST.DE COMBUSTIB.Y	325.000,00 €	0,00 €	325.000,00 €	334.176,99 €	309.129,92 €	60.831,55 €	15.870,08 €	
-9201-2210355	PQ.MOVIL. COMBUSTIBLES E CARBURANTE	0,00 €	39.455,41 €	39.455,41 €	39.455,41 €	39.455,41 €	0,00 €	0,00 €	
-9201-22104	PQ.MOVIL. SUMINISTROS DE VESTUARIO	9.000,00 €	0,00 €	9.000,00 €	10.614,75 €	647,04 €	0,00 €	8.352,96 €	
-9201-2210455	PQ.MOVIL. SUBMINISTRO VESTIARIO (REM.	0,00 €	4.650,94 €	4.650,94 €	4.650,94 €	4.650,94 €	0,00 €	0,00 €	
-9201-22110	PQ.MOVIL. PRODUCTOS DE LIMPIEZA Y A	4.500,00 €	0,00 €	4.500,00 €	2.935,69 €	2.935,69 €	0,00 €	1.564,31 €	
-9201-22199	PQ.MOVIL. OTROS SUMINISTROS	0,00 €	0,00 €	0,00 €	213,88 €	213,88 €	0,00 €	-213,88 €	
-9201-223	PQ.MOVIL.-GASTOS EN TRANSPORTES	0,00 €	50.000,00 €	50.000,00 €	60.114,53 €	60.114,53 €	0,00 €	-10.114,53 €	
-9201-224	PQ.MOVIL. PRIMAS DE SEGUROS	45.000,00 €	11.500,00 €	56.500,00 €	44.785,43 €	44.785,43 €	0,00 €	11.714,57 €	
-9201-22500	PARQUE MOBIL.- TRIBUTOS ESTATALES	0,00 €	0,00 €	0,00 €	783,00 €	783,00 €	0,00 €	-783,00 €	
-9201-22501	PQ.MOVIL. TRIBUTOS A COMUNIDADES A	1.600,00 €	0,00 €	1.600,00 €	2.501,73 €	2.501,73 €	0,00 €	-901,73 €	
-9201-22502	PQ.MOVIL. TRIBUTOS A ENTIDADES LOCA	10.500,00 €	0,00 €	10.500,00 €	9.727,33 €	9.727,33 €	0,00 €	772,67 €	
-9201-22699	PQ.MOVIL. OTROS GASTOS DIVERSOS	2.000,00 €	0,00 €	2.000,00 €	4.581,53 €	4.581,53 €	0,00 €	-2.581,53 €	
-9201-22700	PQ.MOVIL. G.TRAB.LIMPIEZA Y ASEO REA	5.500,00 €	0,00 €	5.500,00 €	4.109,82 €	4.109,82 €	0,00 €	1.390,18 €	
-9201-22701	PQ.MOVIL. G.TRAB.DE SEGURIDADE REALI	400,00 €	0,00 €	400,00 €	853,17 €	853,17 €	0,00 €	-453,17 €	
-9201-23020	PQ.MOVIL. DEL PERSONAL NO DIRECTIVO	170.000,00 €	0,00 €	170.000,00 €	186.326,03 €	186.326,03 €	0,00 €	-16.326,03 €	
-9201-23120	PQ.MOVIL. DEL PERSONAL NO DIRECTIVO	9.000,00 €	0,00 €	9.000,00 €	6.749,19 €	6.749,19 €	0,00 €	2.250,81 €	

ESTADO DE LIQUIDACIÓN DEL PRESUPUESTO

APLICACIÓN PRESUPUESTARIA DE GASTOS	CRÉDITOS PRESUPUESTARIOS		GASTOS COMPROMETIDOS	OBLIGACIONES RECONOCIDAS NETAS	PAGOS	OBLIGACIONES PENDIENTES DE PAGO A 31 DE DICIEMBRE	REMANENTES DE CRÉDITO
	Iniciales	Definitivos					
	Modificaciones	Definitivos					
-9201-358	PQ.MOVIL. INTERESES POR OPERAC DE	3.421,96 €	0,00 €	3.421,96 €	3.412,26 €	0,00 €	9,70 €
-9201-623	PQ.MOVIL. INUEVA MAQUINAR.INSTALAC.	8.000,00 €	0,00 €	8.000,00 €	9.225,04 €	0,00 €	-1.225,04 €
-9201-62355	PQ.MOVIL.-INV.MAQUINARIA,INST.E FERR.(0,00 €	3.873,21 €	3.873,21 €	3.873,21 €	0,00 €	0,00 €
-9201-62455	PQ.MOVIL. INVEST.NOVO EN ELEM.TRANS	0,00 €	27.112,47 €	27.112,47 €	14.201,77 €	0,00 €	12.910,70 €
-9201-625	PQ.MOVIL. INVER.NUEVA MOBILIARIO Y	3.000,00 €	0,00 €	3.000,00 €	0,00 €	0,00 €	3.000,00 €
-9201-632	PQ.MOVIL. I.REPOSICION EDIFICIOS Y	3.000,00 €	0,00 €	3.000,00 €	0,00 €	0,00 €	3.000,00 €
-9201-63255	PQ.MOVIL. INV.REPOS.EDIFICIOS (REM.)	0,00 €	64.496,79 €	64.496,79 €	46.856,96 €	0,00 €	17.639,83 €
-9201-634	PQ.MOVIL. INV.REPOS. SERV.MATERIAL	0,00 €	21.000,00 €	21.000,00 €	39.949,99 €	0,00 €	-18.949,99 €
-9201-648	PQ.MOVIL. COTAS AMORTIZ. POR OPERA	84.472,42 €	0,00 €	84.472,42 €	84.476,39 €	0,00 €	-3,97 €
-9202-22606	FORMACION. REUNIONES Y CONFERENC	125.000,00 €	73.209,00 €	198.209,00 €	52.763,79 €	12.000,00 €	145.445,21 €
-9202-2260655	FORMACION-REUNIONS, CONFEE CURSOS	0,00 €	53.036,00 €	53.036,00 €	44.730,00 €	0,00 €	8.306,00 €
-9202-22706	FORMACION.- ESTUDIOS Y TRABAJOS TE	2.000,00 €	0,00 €	2.000,00 €	0,00 €	0,00 €	2.000,00 €
-9202-2270655	FORMACION-TRABO EMP. EST.E TRAB.TEC	0,00 €	4.278,62 €	4.278,62 €	2.541,00 €	0,00 €	1.737,62 €
-9202-233	FORMACIÓN. INDEMNIZACIONES POR RAZ	0,00 €	0,00 €	0,00 €	36.844,14 €	7.100,00 €	-34.444,14 €
-9202-23355	FORMACION-OUTRAS INDEMNIZ.(REM.)	0,00 €	5.160,00 €	5.160,00 €	3.000,00 €	0,00 €	2.160,00 €
-9230-640	INFORMAC.BASICA E ESTATISTICA.GTS.IN	22.000,00 €	0,00 €	22.000,00 €	0,00 €	0,00 €	22.000,00 €
-9240-224	PARTICIPACION CIUDADÁ (km0).-PRIMAS	15.660,00 €	0,00 €	15.660,00 €	3.173,58 €	0,00 €	12.486,42 €
-9240-22602	PARTICIPACION CIUDADADA-PUBLICIDAD	0,00 €	0,00 €	0,00 €	2.900,00 €	0,00 €	-2.900,00 €
-9240-22699	PARTICIPACION CIUDADÁ (km0)-OUTROS	185.000,00 €	0,00 €	185.000,00 €	9.078,39 €	0,00 €	175.921,61 €
-9240-2269955	PARTICIPACION CIUDADA -OUTROS GTS. D	0,00 €	6.324,98 €	6.324,98 €	0,00 €	0,00 €	6.324,98 €
-9240-46255	PARTICIPACION CIUDADA-TRANSF.CTES.CO	0,00 €	5.000,00 €	5.000,00 €	4.500,00 €	0,00 €	500,00 €
-9240-4890055	PARTICIPACION CIUDADA-OUTRAS SUBV. (0,00 €	1.000,00 €	1.000,00 €	1.000,00 €	0,00 €	0,00 €
-9291-22699	FONDO DE CONTINXENCIA. OTROS GAST	300.000,00 €	-72.535,87 €	227.464,13 €	0,00 €	0,00 €	227.464,13 €
-9310-120	INTERVENCION. RETRIBUCIONS BASICAS	318.385,58 €	0,00 €	318.385,58 €	282.560,37 €	0,00 €	35.825,21 €
-9310-121	INTERVENCION. RETRIB.COMPLEMENTAR	473.110,40 €	0,00 €	473.110,40 €	435.651,37 €	0,00 €	37.459,03 €
-9310-150	INTERVENCION. PRODUCTIVIDADE	62.627,60 €	0,00 €	62.627,60 €	40.381,20 €	0,00 €	22.246,40 €
-9310-151	INTERVENCION. GRATIFICACIONES	8.737,22 €	0,00 €	8.737,22 €	0,00 €	0,00 €	8.737,22 €
-9310-16000	INTERVENCION. SEGURIDADE SOCIAL	209.194,92 €	0,00 €	209.194,92 €	176.547,57 €	0,00 €	32.647,35 €
-9310-1600055	INTERVENCION-SEGURIDADE SOCIAL (RE	0,00 €	15.810,46 €	15.810,46 €	14.969,98 €	0,00 €	840,48 €
-9310-164	INTERVENCION. COMPLEMENTO FAMILIAR	0,00 €	0,00 €	0,00 €	0,00 €	0,00 €	0,00 €
-9310-215	INTERVENCION. REP.,MANT.E CONS.MOBI	2.000,00 €	0,00 €	2.000,00 €	1.956,83 €	158,65 €	43,17 €
-9310-21555	INTERVENCION-REP.,MANT.E CONS. MOBIL	0,00 €	628,46 €	628,46 €	0,00 €	0,00 €	628,46 €
-9310-216	INTERVENCION. REP.,MANT.E CONS.EQUI	16.000,00 €	0,00 €	16.000,00 €	16.250,30 €	0,00 €	-250,30 €
-9310-22000	INTERVENCION. MATERIAL DE OFICINA	2.200,00 €	0,00 €	2.200,00 €	296,30 €	0,00 €	1.903,70 €
-9310-22001	INTERVENCION.PRENSA, REVISTAS. LIBRO	1.800,00 €	0,00 €	1.800,00 €	1.064,86 €	0,00 €	735,14 €

Deputación de Lugo

CONTA XERAL 2013

42

ESTADO DE LIQUIDACIÓN DEL PRESUPUESTO

APLICACIÓN PRESUPUESTARIA DE GASTOS	CRÉDITOS PRESUPUESTARIOS			GASTOS COMPROMETIDOS	OBLIGACIONES RECONOCIDAS NETAS	PAGOS	OBLIGACIONES PENDIENTES DE PAGO A 31 DE DICIEMBRE	REMANENTES DE CRÉDITO
	Iniciales		Definitivos					
	Modificaciones							
-9310-22002	INTERVENCION. SUBMIN.MATERIAL INFOR	600,00 €	0,00 €	600,00 €	0,00 €	0,00 €	0,00 €	600,00 €
-9310-22706	INTERVENCION. TRAB.O.EMP. ESTUDIOS	30.000,00 €	0,00 €	30.000,00 €	0,00 €	0,00 €	0,00 €	30.000,00 €
-9310-23020	INTERVENCION. AXUDADE CUSTO PERSONA	2.000,00 €	0,00 €	2.000,00 €	294,68 €	294,68 €	294,68 €	1.705,32 €
-9310-23120	INTERVENCION. LOCOMOCION PERSONAL	1.000,00 €	0,00 €	1.000,00 €	264,70 €	264,70 €	264,70 €	735,30 €
-9310-635	INTERVENCION. INVESTIM.REPOS.MOBILI	3.000,00 €	0,00 €	3.000,00 €	0,00 €	0,00 €	0,00 €	3.000,00 €
-9310-636	INTERVENCION. INVEST.REPOS.EQUIPOS	3.000,00 €	0,00 €	3.000,00 €	718,99 €	718,99 €	718,99 €	2.281,01 €
-9310-641	INTERVENCION. GTS.EN APLICACIONES I	6.000,00 €	0,00 €	6.000,00 €	0,00 €	0,00 €	0,00 €	6.000,00 €
-9320-120	RECADACION. RETRIBUCIONS BASICAS	430.362,15 €	0,00 €	430.362,15 €	427.693,45 €	427.693,45 €	427.693,45 €	2.668,70 €
-9320-121	RECADACION. RETRIB. COMPLEMENT.FU	579.798,52 €	0,00 €	579.798,52 €	588.081,42 €	588.081,42 €	588.081,42 €	-8.282,90 €
-9320-130	RECADACION. RETRIB.PERSOAL LABORAL	81.592,04 €	0,00 €	81.592,04 €	73.963,72 €	73.963,72 €	73.963,72 €	7.628,32 €
-9320-131	RECADACION. PERSONAL LABORAL TEMPO	20.561,20 €	0,00 €	20.561,20 €	20.561,20 €	20.561,20 €	20.561,20 €	0,00 €
-9320-150	RECADACION. PRODUCTIVIDADE	88.012,51 €	0,00 €	88.012,51 €	45.050,57 €	45.050,57 €	45.050,57 €	42.961,94 €
-9320-151	RECADACION. GRATIFICACIONES	11.151,04 €	0,00 €	11.151,04 €	9.122,19 €	9.122,19 €	9.122,19 €	2.028,85 €
-9320-16000	RECADACION. SEGURIDADE SOCIAL	294.290,58 €	0,00 €	294.290,58 €	305.434,94 €	279.205,58 €	279.205,58 €	15.085,00 €
-9320-1600055	RECADACION-SEGURIDADE SOCIAL (REM	0,00 €	33.805,89 €	33.805,89 €	33.805,89 €	25.626,45 €	25.626,45 €	8.179,44 €
-9320-164	RECADACIÓN. COMPLEMENTO FAMILIAR	2.375,16 €	0,00 €	2.375,16 €	2.444,04 €	2.444,04 €	2.444,04 €	-68,88 €
-9320-202	RECADACION. ARRDTO.EDIFICIOS E OUT	38.575,49 €	0,00 €	38.575,49 €	38.351,88 €	35.155,89 €	31.959,90 €	3.419,60 €
-9320-20255	RECADACION-ARRD.TO.EDIFICIOS (REM.)	0,00 €	3.105,92 €	3.105,92 €	3.105,91 €	3.105,91 €	3.105,91 €	0,01 €
-9320-212	RECADACION. REP.,MANT.E CONS.EDIFIC	2.000,00 €	0,00 €	2.000,00 €	684,54 €	684,54 €	684,54 €	1.315,46 €
-9320-213	RECADACION. REP.,MANT.E CONS.MAQUI	1.000,00 €	0,00 €	1.000,00 €	108,90 €	108,90 €	108,90 €	891,10 €
-9320-215	RECADACION. REP.,MANT.E CONS.MOBILI	15.000,00 €	0,00 €	15.000,00 €	11.653,18 €	10.542,21 €	9.610,01 €	4.457,79 €
-9320-21555	RECADACION-REP.,MANT.E CONS. MOBILIA	0,00 €	3.604,62 €	3.604,62 €	3.604,62 €	0,00 €	0,00 €	3.604,62 €
-9320-216	RECADACION. REP.,MANT.E CONS.EQUIP	25.000,00 €	17.000,00 €	42.000,00 €	23.600,40 €	23.600,40 €	23.600,40 €	18.399,60 €
-9320-22000	RECADACION. MATERIAL DE OFICINA	10.000,00 €	0,00 €	10.000,00 €	8.312,29 €	8.312,29 €	8.312,29 €	1.687,71 €
-9320-22001	RECADACION.PRENSA, REVISTAS, LIBROS	2.500,00 €	0,00 €	2.500,00 €	534,60 €	534,60 €	534,60 €	1.965,40 €
-9320-22100	RECADACION. SUBMIN.ENERXIA ELECTRI	20.000,00 €	0,00 €	20.000,00 €	11.859,51 €	7.877,89 €	7.877,89 €	12.122,11 €
-9320-2210055	RECADACION-SUBMIN.ENERXIA ELECTRICA	0,00 €	2.000,00 €	2.000,00 €	2.000,00 €	2.000,00 €	2.000,00 €	0,00 €
-9320-22101	RECADACION. SUBMIN.AUGA	750,00 €	0,00 €	750,00 €	817,86 €	583,86 €	583,86 €	166,14 €
-9320-2210155	RECADACION-SUBMINISTRO AUGA (REM.)	0,00 €	170,72 €	170,72 €	170,72 €	170,72 €	170,72 €	0,00 €
-9320-22110	RECADACION. SUBMIN.PDTOS.LIMPEZA E	800,00 €	0,00 €	800,00 €	1.091,54 €	1.091,54 €	1.041,01 €	-291,54 €
-9320-22602	RECADACION. PUBLICIDADE E PROPAGA	4.000,00 €	0,00 €	4.000,00 €	2.964,80 €	2.964,80 €	2.964,80 €	1.035,20 €
-9320-22603	RECADACION. PUBLICACIÓN EN DIARIOS	1.000,00 €	0,00 €	1.000,00 €	785,32 €	785,32 €	785,32 €	214,68 €
-9320-22604	RECADACION. XURIDICOS,CONTENCIOSO	3.500,00 €	5.600,00 €	9.100,00 €	5.544,62 €	5.544,62 €	5.544,62 €	3.555,38 €
-9320-22700	RECADACION. TRAB.O.EMP. LIMPEZA E A	1.000,00 €	0,00 €	1.000,00 €	559,22 €	559,22 €	559,22 €	440,78 €
-9320-22706	RECADACION. TRAB.O.EMP. ESTUDIOS E	5.000,00 €	0,00 €	5.000,00 €	0,00 €	0,00 €	0,00 €	5.000,00 €

ESTADO DE LIQUIDACIÓN DEL PRESUPUESTO

APLICACIÓN PRESUPUESTARIA DE GASTOS	CRÉDITOS PRESUPUESTARIOS				GASTOS COMPROMETIDOS	OBLIGACIONES RECONOCIDAS NETAS	PAGOS	OBLIGACIONES PENDIENTES DE PAGO A 31 DE DICIEMBRE	REMANENTES DE CRÉDITO
	Iniciales		Definitivos						
	Modificaciones	Definitivos	Modificaciones	Definitivos					
-9320-2270655	0,00 €	200.000,00 €	200.000,00 €	200.000,00 €	200.000,00 €	0,00 €	0,00 €	0,00 €	200.000,00 €
-9320-22799	0,00 €	14.000,00 €	14.000,00 €	14.000,00 €	13.975,50 €	0,00 €	0,00 €	0,00 €	14.000,00 €
-9320-23020	1.200,00 €	0,00 €	1.200,00 €	0,00 €	0,00 €	0,00 €	0,00 €	0,00 €	1.200,00 €
-9320-23120	1.000,00 €	0,00 €	1.000,00 €	44,00 €	44,00 €	44,00 €	44,00 €	0,00 €	956,00 €
-9320-310	71.250,00 €	0,00 €	71.250,00 €	0,00 €	0,00 €	0,00 €	0,00 €	0,00 €	71.250,00 €
-9320-352	25.000,00 €	0,00 €	25.000,00 €	1.428,93 €	1.428,93 €	1.428,93 €	0,00 €	0,00 €	23.571,07 €
-9320-635	3.000,00 €	0,00 €	3.000,00 €	0,00 €	0,00 €	0,00 €	0,00 €	0,00 €	3.000,00 €
-9320-636	15.000,00 €	0,00 €	15.000,00 €	0,00 €	0,00 €	0,00 €	0,00 €	0,00 €	15.000,00 €
-9320-641	5.000,00 €	0,00 €	5.000,00 €	0,00 €	0,00 €	0,00 €	0,00 €	0,00 €	5.000,00 €
-9330-203	4.500,00 €	0,00 €	4.500,00 €	0,00 €	0,00 €	0,00 €	0,00 €	0,00 €	4.500,00 €
-9330-210	12.000,00 €	0,00 €	12.000,00 €	0,00 €	0,00 €	0,00 €	0,00 €	0,00 €	12.000,00 €
-9330-212	70.000,00 €	0,00 €	70.000,00 €	38.018,60 €	38.018,60 €	24.283,92 €	23.878,51 €	405,41 €	45.716,08 €
-9330-21255	0,00 €	2.804,13 €	2.804,13 €	2.804,13 €	2.804,13 €	2.759,48 €	2.759,48 €	0,00 €	44,65 €
-9330-213	9.000,00 €	0,00 €	9.000,00 €	196,53 €	196,53 €	196,53 €	196,53 €	0,00 €	8.803,47 €
-9330-22100	64.500,00 €	0,00 €	64.500,00 €	37.491,12 €	37.491,12 €	37.398,63 €	35.499,08 €	1.899,55 €	27.101,37 €
-9330-2210055	0,00 €	7.563,85 €	7.563,85 €	7.563,85 €	7.563,85 €	5.951,10 €	5.951,10 €	0,00 €	1.612,75 €
-9330-22101	11.000,00 €	0,00 €	11.000,00 €	88,83 €	88,83 €	88,83 €	88,83 €	0,00 €	10.911,17 €
-9330-2210155	0,00 €	2.192,34 €	2.192,34 €	2.192,34 €	2.192,34 €	1.791,88 €	1.791,88 €	0,00 €	400,46 €
-9330-22102	44.000,00 €	0,00 €	44.000,00 €	0,00 €	0,00 €	0,00 €	0,00 €	0,00 €	44.000,00 €
-9330-2210255	0,00 €	14.131,51 €	14.131,51 €	14.131,51 €	14.131,51 €	14.131,51 €	14.131,51 €	0,00 €	0,00 €
-9330-22500	0,00 €	0,00 €	0,00 €	1.987,86 €	1.987,86 €	1.987,86 €	1.987,86 €	0,00 €	-1.987,86 €
-9330-22502	69.500,00 €	0,00 €	69.500,00 €	81.447,69 €	81.447,69 €	81.447,69 €	81.447,69 €	0,00 €	-11.947,69 €
-9330-22700	8.000,00 €	0,00 €	8.000,00 €	6.655,00 €	6.655,00 €	6.655,00 €	6.050,00 €	605,00 €	1.345,00 €
-9330-2270055	0,00 €	605,00 €	605,00 €	605,00 €	605,00 €	605,00 €	605,00 €	0,00 €	0,00 €
-9330-22701	0,00 €	0,00 €	0,00 €	1.655,87 €	1.655,87 €	1.655,87 €	1.655,87 €	0,00 €	-1.655,87 €
-9330-632	50.000,00 €	813.085,08 €	863.085,08 €	40.305,72 €	40.305,72 €	40.305,72 €	36.522,05 €	3.783,67 €	822.779,36 €
-9330-63255	0,00 €	1.122.992,82 €	1.122.992,82 €	1.003.847,46 €	1.003.847,46 €	44.162,58 €	44.162,58 €	0,00 €	1.078.830,24 €
-9340-120	118.670,52 €	0,00 €	118.670,52 €	84.490,06 €	84.490,06 €	84.490,06 €	84.490,06 €	0,00 €	34.180,46 €
-9340-121	187.355,00 €	0,00 €	187.355,00 €	139.680,94 €	139.680,94 €	139.680,94 €	139.680,94 €	0,00 €	47.674,06 €
-9340-150	24.214,45 €	0,00 €	24.214,45 €	11.817,92 €	11.817,92 €	11.817,92 €	0,00 €	11.817,92 €	12.396,53 €
-9340-151	3.378,18 €	0,00 €	3.378,18 €	0,00 €	0,00 €	0,00 €	0,00 €	0,00 €	3.378,18 €
-9340-16000	80.883,52 €	-50,00 €	80.833,52 €	62.967,78 €	62.967,78 €	56.506,99 €	56.506,99 €	0,00 €	24.326,53 €
-9340-1600055	0,00 €	4.237,49 €	4.237,49 €	4.237,49 €	4.237,49 €	4.237,49 €	4.237,49 €	0,00 €	0,00 €
-9340-164	0,00 €	0,00 €	0,00 €	0,00 €	0,00 €	0,00 €	0,00 €	0,00 €	0,00 €
-9340-215	2.000,00 €	0,00 €	2.000,00 €	1.296,51 €	1.296,51 €	1.234,27 €	1.157,63 €	76,64 €	765,73 €

ESTADO DE LIQUIDACIÓN DEL PRESUPUESTO

APLICACIÓN PRESUPUESTARIA DE GASTOS	CRÉDITOS PRESUPUESTARIOS		GASTOS COMPROMETIDOS	OBLIGACIONES RECONOCIDAS NETAS	PAGOS	OBLIGACIONES PENDIENTES DE PAGO A 31 DE DICIEMBRE	REMANENTES DE CRÉDITO
	Iniciales	Definitivos					
	Modificaciones						
-9340-21555	0,00 €	151,03 €	151,03 €	151,03 €	151,03 €	0,00 €	0,00 €
-9340-216	1.700,00 €	0,00 €	0,00 €	0,00 €	0,00 €	0,00 €	1.700,00 €
-9340-22000	1.000,00 €	0,00 €	132,95 €	132,95 €	132,95 €	0,00 €	867,05 €
-9340-22001	1.600,00 €	0,00 €	180,00 €	180,00 €	180,00 €	0,00 €	1.420,00 €
-9340-22699	600,00 €	0,00 €	0,00 €	0,00 €	0,00 €	0,00 €	600,00 €
-9340-22708	200,00 €	0,00 €	30,55 €	30,55 €	30,55 €	0,00 €	169,45 €
-9340-22799	8.000,00 €	0,00 €	6.728,80 €	6.728,80 €	6.728,80 €	0,00 €	1.271,20 €
-9340-2279955	0,00 €	507,40 €	507,40 €	507,40 €	507,40 €	0,00 €	0,00 €
-9340-23020	1.200,00 €	0,00 €	0,00 €	0,00 €	0,00 €	0,00 €	1.200,00 €
-9340-23120	900,00 €	0,00 €	0,00 €	0,00 €	0,00 €	0,00 €	900,00 €
-9340-359	0,00 €	50,00 €	26,20 €	26,20 €	26,20 €	0,00 €	23,80 €
-9340-625	0,00 €	0,00 €	205,70 €	205,70 €	205,70 €	0,00 €	-205,70 €
-9340-635	1.500,00 €	0,00 €	137,87 €	137,87 €	137,87 €	0,00 €	1.362,13 €
-9340-636	1.500,00 €	0,00 €	0,00 €	0,00 €	0,00 €	0,00 €	1.500,00 €
-9420-76255	0,00 €	80.422,50 €	50.435,36 €	7.928,36 €	7.928,36 €	0,00 €	72.494,14 €
-9430-467	24.041,00 €	0,00 €	24.040,48 €	24.040,48 €	24.040,48 €	0,00 €	0,00 €
-9491-44900	3.210.000,00 €	160.055,41 €	3.370.055,41 €	3.220.055,41 €	3.220.055,41 €	0,00 €	150.000,00 €
TOTAL	86.686.841,72 €	53.256.558,79 €	106.873.655,39 €	82.770.447,62 €	75.676.338,86 €	7.094.108,76 €	57.172.952,89 €

ESTADO DE LIQUIDACIÓN DEL PRESUPUESTO

APLICACIÓN PRESUPUESTARIA DE GASTOS	CRÉDITOS PRESUPUESTARIOS			GASTOS COMPROMETIDOS	OBLIGACIONES RECONOCIDAS NETAS	PAGOS	OBLIGACIONES PENDIENTES DE PAGO A 31 DE DICIEMBRE	REMANENTES DE CRÉDITO
	Modificaciones		Definitivos					
	Iniciales							
Total Programa (Grupo programa) 011 DEUDA PUBLICA	7.359.516,26 €	3.508.916,44 €	10.868.432,70 €	10.627.434,04 €	10.627.434,04 €	10.003.877,01 €	623.557,03 €	240.998,66 €
Total Programa (Política de gasto) 01 DEUDA PUBLICA	7.359.516,26 €	3.508.916,44 €	10.868.432,70 €	10.627.434,04 €	10.627.434,04 €	10.003.877,01 €	623.557,03 €	240.998,66 €
Total Programa (Área de gasto) 0 DEUDA PUBLICA	7.359.516,26 €	3.508.916,44 €	10.868.432,70 €	10.627.434,04 €	10.627.434,04 €	10.003.877,01 €	623.557,03 €	240.998,66 €
Total Programa (Grupo programa) 135 SERVICIO DE EXTINCIÓN DE INCENDIOS	2.307.809,20 €	280.011,61 €	2.587.820,81 €	2.471.665,40 €	2.186.179,39 €	2.174.766,40 €	11.412,99 €	401.641,42 €
Total Programa (Política de gasto) 13 SEGURIDAD Y MOVILIDAD CIUDADANA	2.307.809,20 €	280.011,61 €	2.587.820,81 €	2.471.665,40 €	2.186.179,39 €	2.174.766,40 €	11.412,99 €	401.641,42 €
Total Programa (Grupo programa) 150 ADM. GENERAL DE VIVIENDA Y URBANISMO	590.915,22 €	13.795,00 €	604.710,22 €	527.807,56 €	509.809,13 €	491.108,43 €	18.700,70 €	94.901,09 €
Total Programa (Grupo programa) 151 URBANISMO	221.948,97 €	638.515,71 €	860.464,68 €	98.149,06 €	76.809,06 €	64.920,81 €	11.888,25 €	783.655,62 €
Total Programa (Grupo programa) 155 VÍAS PÚBLICAS	50.000,00 €	324.061,78 €	374.061,78 €	154.418,64 €	102.803,32 €	102.803,32 €	0,00 €	271.258,46 €
Total Programa (Política de gasto) 15 VIVIENDA Y URBANISMO	862.864,19 €	976.372,49 €	1.839.236,68 €	780.375,26 €	689.421,51 €	658.832,56 €	30.588,95 €	1.149.815,17 €
Total Programa (Grupo programa) 161 SANEAMIENTO, ABASTECIMIENTO Y DISTRIB. AGUA	0,00 €	366.543,44 €	366.543,44 €	278.191,07 €	198.967,15 €	198.967,15 €	0,00 €	167.576,29 €
Total Programa (Grupo programa) 163 LIMPIEZA VIARIA	0,00 €	35.309,52 €	35.309,52 €	0,00 €	0,00 €	0,00 €	0,00 €	35.309,52 €
Total Programa (Grupo programa) 169 OTROS SERVICIOS DE BIENESTAR COMUNITARIO	580.554,24 €	4.796.839,14 €	5.377.393,38 €	3.385.013,74 €	2.397.165,64 €	1.982.197,72 €	414.967,92 €	2.980.227,74 €
Total Programa (Política de gasto) 16 BIENESTAR COMUNITARIO	580.554,24 €	5.198.692,10 €	5.779.246,34 €	3.663.204,81 €	2.596.132,79 €	2.181.164,87 €	414.967,92 €	3.183.113,55 €
Total Programa (Grupo programa) 172 PROTECCIÓN Y MEJORA DEL MEDIO AMBIENTE	4.886.519,77 €	4.202.172,96 €	9.088.692,73 €	5.444.385,13 €	3.257.991,86 €	3.143.442,95 €	114.548,91 €	5.830.700,87 €
Total Programa (Política de gasto) 17 MEDIO AMBIENTE	4.886.519,77 €	4.202.172,96 €	9.088.692,73 €	5.444.385,13 €	3.257.991,86 €	3.143.442,95 €	114.548,91 €	5.830.700,87 €
Total Programa (Área de gasto) 1 SERVICIOS DE CARACTER GENERAL	8.637.747,40 €	10.657.249,16 €	19.294.996,56 €	12.359.630,60 €	8.729.725,55 €	8.158.206,78 €	571.518,77 €	10.565.271,01 €
Total Programa (Grupo programa) 221 OTRAS PRESTACIONES ECO. A FAVOR DE EMPLEADOS	1.696.500,00 €	-1.215,56 €	1.695.284,44 €	850.850,41 €	850.310,95 €	850.060,95 €	250,00 €	844.973,49 €
Total Programa (Política de gasto) 22 SEGURIDAD Y PROTECCION CIVIL	1.696.500,00 €	-1.215,56 €	1.695.284,44 €	850.850,41 €	850.310,95 €	850.060,95 €	250,00 €	844.973,49 €
Total Programa (Grupo programa) 230 ADM. GENERAL DE SERVICIOS SOCIALES	231.924,36 €	18.602,26 €	250.526,62 €	303.074,61 €	284.124,41 €	277.208,90 €	6.915,51 €	-33.597,79 €
Total Programa (Grupo programa) 231 ACCIÓN SOCIAL	2.002.000,00 €	1.960.459,24 €	3.962.459,24 €	3.648.161,92 €	2.072.540,08 €	1.777.476,92 €	295.063,16 €	1.889.919,16 €
Total Programa (Política de gasto) 23 SERVICIOS SOCIALES Y PROMOCIÓN SOCIAL	2.233.924,36 €	1.979.061,50 €	4.212.985,86 €	3.951.236,53 €	2.356.664,49 €	2.054.685,82 €	301.978,67 €	1.856.321,37 €
Total Programa (Grupo programa) 241 FOMENTO DE EMPLEO	6.435.242,51 €	4.662.077,87 €	11.097.320,38 €	7.929.082,79 €	5.386.794,75 €	3.523.761,94 €	1.863.032,81 €	5.710.525,63 €
Total Programa (Política de gasto) 24 FOMENTO DE EMPLEO	6.435.242,51 €	4.662.077,87 €	11.097.320,38 €	7.929.082,79 €	5.386.794,75 €	3.523.761,94 €	1.863.032,81 €	5.710.525,63 €
Total Programa (Área de gasto) 2 PROTECCION CIVIL Y SEGURIDAD CIUDADANA	10.365.666,87 €	6.639.923,81 €	17.005.590,68 €	12.731.169,73 €	8.593.770,19 €	6.428.508,71 €	2.165.261,48 €	8.411.820,49 €
Total Programa (Grupo programa) 322 PROMOCION SOCIAL DE EMPLEO	1.588.855,00 €	13.188,24 €	1.602.043,24 €	1.599.043,24 €	1.592.011,48 €	1.591.483,18 €	528,30 €	10.031,76 €
Total Programa (Grupo programa) 323 PROMOCION SOCIAL Y REINSERCIÓN SOCIAL	449.596,00 €	3.958.338,94 €	4.407.934,94 €	521.476,10 €	472.960,19 €	472.960,19 €	0,00 €	3.934.974,75 €
Total Programa (Política de gasto) 32 PROMOCION SOCIAL	2.038.451,00 €	3.971.527,18 €	6.009.978,18 €	2.120.519,34 €	2.064.971,67 €	2.064.443,37 €	528,30 €	3.945.006,51 €
Total Programa (Grupo programa) 330 ADM. GENERAL DE CULTURA	901.141,78 €	39.742,31 €	940.884,09 €	828.419,13 €	775.039,73 €	753.911,89 €	21.127,84 €	165.844,36 €
Total Programa (Grupo programa) 333 MUSEOS Y ARTES PLÁSTICAS	2.749.249,69 €	63.640,42 €	2.812.890,11 €	2.585.941,82 €	2.433.330,16 €	2.372.736,16 €	60.594,00 €	379.559,95 €

Deputación de Lugo - CONTA XERAL 2013

ESTADO DE LIQUIDACIÓN DEL PRESUPUESTO

APLICACIÓN PRESUPUESTARIA DE GASTOS	CRÉDITOS PRESUPUESTARIOS			GASTOS COMPROMETIDOS	OBLIGACIONES RECONOCIDAS NETAS	PAGOS	OBLIGACIONES PENDIENTES DE PAGO A 31 DE DICIEMBRE	REMANENTES DE CRÉDITO
	Initiales	Modificaciones	Definitivos					
	Total Programa (Grupo programa) 334 PROMOCIÓN CULTURAL	2.565.300,00 €	1.543.690,43 €					
Total Programa (Grupo programa) 337 OCIO Y TIEMPO LIBRE	180.000,00 €	-99.000,00 €	81.000,00 €	73.849,66 €	51.719,66 €	51.719,66 €	0,00 €	29.280,34 €
Total Programa (Grupo programa) 338 FIESTAS POPULARES Y FESTEJOS	125.000,00 €	-35.238,50 €	89.761,50 €	78.800,00 €	78.800,00 €	77.200,00 €	1.600,00 €	10.961,50 €
Total Programa (Política de gasto) 33 CULTURA	6.520.691,47 €	1.512.834,66 €	8.033.526,13 €	7.391.856,11 €	5.938.401,76 €	5.632.388,70 €	306.013,06 €	2.095.124,37 €
Total Programa (Grupo programa) 340 ADMINISTRACIÓN GENERAL DE DEPORTES	6.100,00 €	0,00 €	6.100,00 €	605,97 €	605,97 €	605,97 €	0,00 €	5.494,03 €
Total Programa (Grupo programa) 341 PROTECCIÓN Y FOMENTO DEL DEPORTE	3.228.000,00 €	3.145.513,62 €	6.373.513,62 €	6.058.644,01 €	4.645.871,96 €	4.113.190,36 €	532.681,60 €	1.727.641,66 €
Total Programa (Grupo programa) 342 INSTALACIONES DEPORTIVAS	718.663,76 €	139.680,66 €	858.344,42 €	675.084,61 €	538.212,90 €	525.788,43 €	12.424,47 €	320.131,52 €
Total Programa (Política de gasto) 34 DEPORTE	3.952.763,76 €	3.285.194,28 €	7.237.958,04 €	6.734.334,59 €	5.184.690,83 €	4.639.584,76 €	545.106,07 €	2.053.267,21 €
Total Programa (Área de gasto) 3 SEGURIDAD, PROTECCIÓN Y PROMOCIÓN SOCIAL	12.511.906,23 €	8.769.556,12 €	21.281.462,35 €	16.246.710,04 €	13.188.064,26 €	12.336.416,83 €	851.647,43 €	8.093.398,09 €
Total Programa (Grupo programa) 412 HOSPITALES SERVICIOS ASISTENCIALES Y CENTROS SALUD	1.697.096,06 €	2.719.583,12 €	4.416.679,18 €	3.894.085,47 €	1.147.170,83 €	1.063.478,94 €	83.691,89 €	3.269.508,35 €
Total Programa (Grupo programa) 419 OTRAS ACTUACIONES EN AGRICULTURA, GANADERÍA Y PESCA	813.951,00 €	656.376,36 €	1.470.327,36 €	1.019.583,19 €	722.752,97 €	674.749,12 €	48.003,85 €	747.574,39 €
Total Programa (Política de gasto) 41 PROD.DE BIENES PUBLICOS DE CARACTER SOCIAL SANIDAD	2.511.047,06 €	3.375.959,48 €	5.887.006,54 €	4.913.668,66 €	1.869.923,80 €	1.738.228,06 €	131.695,74 €	4.017.082,74 €
Total Programa (Grupo programa) 422 PR.BIENES PUBL.CARACTER SOCIAL EDUCACION ENSEÑANZA	18.000,00 €	18.000,00 €	36.000,00 €	0,00 €	0,00 €	0,00 €	0,00 €	36.000,00 €
Total Programa (Política de gasto) 42 PROD.BIENES PUBLICOS DE CARACTER SOCIAL EDUCACION	18.000,00 €	18.000,00 €	36.000,00 €	0,00 €	0,00 €	0,00 €	0,00 €	36.000,00 €
Total Programa (Grupo programa) 430 ADMINISTRACIÓN GENERAL DE COMERCIO, TURISMO Y PYMES	176.153,76 €	21.010,40 €	197.164,16 €	222.397,51 €	201.048,75 €	198.044,67 €	3.004,08 €	-3.884,59 €
Total Programa (Grupo programa) 431 PROD.DE BIENES PUBLIC.DE CARACTER SOCIAL VIVIENDA	100.000,00 €	77.526,63 €	177.526,63 €	173.462,32 €	142.462,32 €	142.462,32 €	0,00 €	35.064,31 €
Total Programa (Grupo programa) 432 PROD.BIEN.PUB.CARACT.SOC. URBANISMO Y ARQUITECTURA	1.463.369,52 €	718.218,71 €	2.181.588,23 €	1.828.536,56 €	1.483.080,86 €	1.140.343,69 €	342.737,17 €	698.507,37 €
Total Programa (Política de gasto) 43 PROD.BIEN.PUB.CARACTER SOCIAL VIVIENDA Y URBANISMO	1.739.523,28 €	816.755,74 €	2.556.279,02 €	2.224.396,39 €	1.826.591,93 €	1.480.850,68 €	345.741,25 €	729.687,09 €
Total Programa (Grupo programa) 450 ADMINISTRACIÓN GENERAL DE INFRAESTRUCTURAS	2.718.151,18 €	-123.797,25 €	2.594.353,93 €	2.308.434,95 €	2.208.076,12 €	2.148.261,53 €	59.814,59 €	386.277,81 €
Total Programa (Grupo programa) 452 EDUCACION FISICA, DEPORTES Y ESPARCIMIENTOS	0,00 €	588.273,93 €	588.273,93 €	288.491,02 €	196.156,84 €	183.450,96 €	12.705,88 €	392.117,09 €
Total Programa (Grupo programa) 453 ARQUEOL.Y PROTECC.DEL PATRIMON.HISTORICO-ARTISTICO	8.768.969,57 €	7.761.214,14 €	16.530.183,71 €	11.967.870,86 €	9.181.967,07 €	8.010.099,36 €	1.171.867,71 €	7.348.216,64 €
Total Programa (Grupo programa) 454 CAMINOS VECINALES	2.000.000,00 €	1.792.256,16 €	3.792.256,16 €	3.764.868,70 €	2.178.615,31 €	2.032.318,02 €	146.297,29 €	1.613.640,85 €
Total Programa (Política de gasto) 45 PROD.DE BIENES PUBLICOS DE CARACTER SOCIAL CULTURA	13.487.120,75 €	10.017.946,98 €	23.505.067,73 €	18.329.665,53 €	13.764.815,34 €	12.374.129,87 €	1.390.685,47 €	9.740.252,39 €
Total Programa (Grupo programa) 463 COMUNICACION SOCIAL Y PARTICIPACION CIUDADANA	238.583,03 €	45.500,00 €	284.083,03 €	159.997,56 €	78.497,56 €	56.500,00 €	21.997,56 €	205.585,47 €
Total Programa (Política de gasto) 46 P.BIEN.PUB.CARACT.SOCIAL OTROS SERVIC.COMUNITARIOS	238.583,03 €	45.500,00 €	284.083,03 €	159.997,56 €	78.497,56 €	56.500,00 €	21.997,56 €	205.585,47 €

ESTADO DE LIQUIDACIÓN DEL PRESUPUESTO

APLICACIÓN PRESUPUESTARIA DE GASTOS	CRÉDITOS PRESUPUESTARIOS		GASTOS COMPROMETIDOS	OBLIGACIONES RECONOCIDAS NETAS	PAGOS	OBLIGACIONES PENDIENTES DE PAGO A 31 DE DICIEMBRE	REMANENTES DE CRÉDITO
	Iniciales	Definitivos					
	Modificaciones						
Total Programa (Grupo programa) 491 SOCIEDAD DE LA INFORMACIÓN	5.491.799,99 €	12.530.965,62 €	6.747.059,98 €	3.819.065,91 €	3.548.757,58 €	270.308,33 €	8.711.899,71 €
Total Programa (Política de gasto) 49 OTRAS ACTUACIONES DE CARÁCTER ECONÓMICO	5.491.799,99 €	12.530.965,62 €	6.747.059,98 €	3.819.065,91 €	3.548.757,58 €	270.308,33 €	8.711.899,71 €
Total Programa (Área de gasto) 4 PRODUCCIÓN DE BIENES PÚBLICOS DE CARÁCTER SOCIAL	23.486.074,11 €	44.799.401,94 €	32.374.788,12 €	21.358.894,54 €	19.198.466,19 €	2.160.428,35 €	23.440.507,40 €
Total Programa (Grupo programa) 912 ÓRGANOS DE GOBIERNO	2.546.080,89 €	2.585.906,50 €	2.289.420,32 €	2.247.554,03 €	2.228.939,68 €	18.614,35 €	338.352,47 €
Total Programa (Política de gasto) 91 TRANSFERENCIAS A ADMINISTRACIONES PÚBLICAS	2.546.080,89 €	2.585.906,50 €	2.289.420,32 €	2.247.554,03 €	2.228.939,68 €	18.614,35 €	338.352,47 €
Total Programa (Grupo programa) 920 ADMINISTRACIÓN GENERAL	14.346.572,88 €	14.230.068,96 €	12.378.686,59 €	11.635.037,61 €	11.039.349,46 €	595.688,15 €	2.595.031,35 €
Total Programa (Grupo programa) 923 INFORMACIÓN BÁSICA Y ESTADÍSTICA	22.000,00 €	22.000,00 €	21.778,79 €	0,00 €	0,00 €	0,00 €	22.000,00 €
Total Programa (Grupo programa) 924 PARTICIPACIÓN CIUDADANA	200.660,00 €	212.984,98 €	20.651,97 €	20.651,97 €	20.651,97 €	0,00 €	192.333,01 €
Total Programa (Grupo programa) 929 IMPREVISTOS Y Políticas de gasto NO CLASIFICADAS	300.000,00 €	227.464,13 €	0,00 €	0,00 €	0,00 €	0,00 €	227.464,13 €
Total Programa (Política de gasto) 92 SERVICIOS DE CARÁCTER GENERAL	14.869.232,88 €	14.692.518,07 €	12.421.117,35 €	11.655.689,58 €	11.060.001,43 €	595.688,15 €	3.036.828,49 €
Total Programa (Grupo programa) 931 POLÍTICA ECONÓMICA Y FISCAL	1.139.655,72 €	1.156.094,64 €	989.915,46 €	970.957,15 €	930.417,30 €	40.539,85 €	185.137,49 €
Total Programa (Grupo programa) 932 GESTIÓN DEL SISTEMA TRIBUTARIO	1.759.718,69 €	2.039.005,84 €	1.837.355,77 €	1.576.844,26 €	1.528.579,10 €	48.265,16 €	462.161,58 €
Total Programa (Grupo programa) 933 GESTIÓN DEL PATRIMONIO	342.500,00 €	2.305.874,73 €	1.238.991,51 €	263.421,60 €	256.727,97 €	6.693,63 €	2.042.453,13 €
Total Programa (Grupo programa) 934 GESTIÓN DE LA DEUDA Y DE LA TESORERÍA	434.701,67 €	4.895,92 €	312.591,20 €	306.068,17 €	294.173,61 €	11.894,56 €	133.529,42 €
Total Programa (Política de gasto) 93 ADMINISTRACIÓN TRIBUTARIA Y FINANCIERA	3.676.576,08 €	5.940.572,80 €	4.378.853,94 €	3.117.291,18 €	3.009.897,98 €	107.393,20 €	2.823.281,62 €
Total Programa (Grupo programa) 942 TRANSFERENCIAS A ENTIDADES LOCALES Y TERRITORIALES	0,00 €	80.422,50 €	50.435,36 €	7.928,36 €	7.928,36 €	0,00 €	72.494,14 €
Total Programa (Grupo programa) 943 TRANSFERENCIAS A OTRAS ENTIDADES LOCALES	24.041,00 €	0,00 €	24.040,48 €	24.040,48 €	24.040,48 €	0,00 €	0,52 €
Total Programa (Grupo programa) 949	3.210.000,00 €	3.370.055,41 €	3.370.055,41 €	3.220.055,41 €	3.220.055,41 €	0,00 €	150.000,00 €
Total Programa (Política de gasto) 94 TRANSFERENCIAS A OTRAS ADMINISTRACIONES PÚBLICAS	3.234.041,00 €	240.477,91 €	3.444.531,25 €	3.252.024,25 €	3.252.024,25 €	0,00 €	222.494,66 €
Total Programa (Área de gasto) 9 TRANSFERENCIAS A ADMINISTRACIONES PÚBLICAS	24.325.930,85 €	26.693.516,28 €	22.533.922,86 €	20.272.559,04 €	19.550.863,34 €	721.695,70 €	6.420.957,24 €

ESTADO DE LIQUIDACIÓN DEL PRESUPUESTO

APLICACIÓN PRESUPUESTARIA DE GASTOS	CRÉDITOS PRESUPUESTARIOS		GASTOS COMPROMETIDOS	OBLIGACIONES RECONOCIDAS NETAS	PAGOS	OBLIGACIONES PENDIENTES DE PAGO A 31 DE DICIEMBRE	REMANENTES DE CRÉDITO	
	Iniciales	Modificaciones						Definitivos
TOTAL	86.686.841,72 €	53.256.558,79 €	139.943.400,51 €	106.873.655,39 €	82.770.447,62 €	75.676.338,86 €	7.094.108,76 €	57.172.952,89 €

ESTADO DE LIQUIDACIÓN DEL PRESUPUESTO

APLICACIÓN PRESUPUESTARIA DE GASTOS	CRÉDITOS PRESUPUESTARIOS				GASTOS COMPROMETIDOS	OBLIGACIONES RECONOCIDAS NETAS	PAGOS	OBLIGACIONES PENDIENTES DE PAGO A 31 DE DICIEMBRE	REMANENTES DE CRÉDITO
	Iniciales		Definitivos						
	Modificaciones	Definitivos	Modificaciones	Definitivos					
Total Económico (Concepto) 100 G.PERS.RETRIB.BAS.Y OTRAS REMUNERAC. ALTOS CARGOS	708.539,30 €	0,00 €	708.539,30 €	715.937,76 €	715.937,76 €	715.937,76 €	0,00 €	-7.398,46 €	
Total Económico (Artículo) 10 GASTOS DE PERSONAL ALTOS	708.539,30 €	0,00 €	708.539,30 €	715.937,76 €	715.937,76 €	715.937,76 €	0,00 €	-7.398,46 €	
Total Económico (Concepto) 110 GAST.PERS.RETRIBUC.BASICAS Y OTRAS REMUNERACIONES	670.980,66 €	0,00 €	670.980,66 €	629.225,39 €	629.225,39 €	629.225,39 €	0,00 €	41.755,27 €	
Total Económico (Artículo) 11 GASTOS DE PERSONAL EVENTUAL DE GABINETES	670.980,66 €	0,00 €	670.980,66 €	629.225,39 €	629.225,39 €	629.225,39 €	0,00 €	41.755,27 €	
Total Económico (Concepto) 120 GASTOS PERSONAL FUNCIONARIO RETRIBUCIONES BASICAS	5.367.471,77 €	-609.129,13 €	4.758.342,64 €	4.360.551,75 €	4.346.102,18 €	4.346.102,18 €	0,00 €	412.240,46 €	
Total Económico (Concepto) 121 GAST.PERS.FUNCIONAR.RETRIBUCIONES COMPLEMENTARIAS	7.691.028,52 €	-998.052,48 €	6.692.976,04 €	6.480.518,83 €	6.465.308,77 €	6.465.308,77 €	0,00 €	227.667,27 €	
Total Económico (Artículo) 12 GASTOS DE PERSONAL FUNCIONARIO	13.058.500,29 €	-1.607.181,61 €	11.451.318,68 €	10.841.070,58 €	10.811.410,95 €	10.811.410,95 €	0,00 €	639.907,73 €	
Total Económico (Concepto) 130 GASTOS DE PERSONAL LABORAL FIJO	1.966.404,78 €	-221.526,63 €	1.744.878,15 €	1.508.723,25 €	1.508.723,25 €	1.508.723,25 €	0,00 €	236.154,90 €	
Total Económico (Concepto) 131 GASTOS DE PERSONAL LABORAL EVENTUAL	469.594,58 €	95.592,15 €	565.186,73 €	455.666,10 €	455.247,71 €	455.247,71 €	0,00 €	109.939,02 €	
Total Económico (Artículo) 13 GASTOS DE PERSONAL LABORAL	2.435.999,36 €	-125.934,48 €	2.310.064,88 €	1.964.389,35 €	1.963.970,96 €	1.963.970,96 €	0,00 €	346.093,92 €	
Total Económico (Concepto) 150 GASTOS PERSONAL INCENTIVOS AL RENDIMIENTO PRODUCTIVIDAD	1.279.103,44 €	0,00 €	1.279.103,44 €	638.175,82 €	638.175,82 €	638.175,82 €	516.743,88 €	640.927,62 €	
Total Económico (Concepto) 151 GASTOS PERSONAL INCENTIVOS AL RENDIMIENTO GRATIFICACIONES	144.151,14 €	0,00 €	144.151,14 €	45.860,88 €	45.860,88 €	45.860,88 €	0,00 €	98.290,26 €	
Total Económico (Artículo) 15 GASTOS DE PERSONAL INCENTIVOS AL RENDIMIENTO	1.423.254,58 €	0,00 €	1.423.254,58 €	684.036,70 €	684.036,70 €	684.036,70 €	516.743,88 €	739.217,88 €	
Total Económico (Concepto) 160 GASTOS PERSONAL CUOTAS SOCIALES A CARGO EMPLEADOR	4.706.034,14 €	507.002,84 €	5.213.036,98 €	4.370.884,67 €	3.920.481,85 €	3.920.481,85 €	0,00 €	1.292.555,13 €	
Total Económico (Concepto) 161 GAST.PERS.PRESTACIONES SOCIALES A CARGO EMPLEADOR	132.000,00 €	16.500,00 €	148.500,00 €	49.392,15 €	49.392,15 €	49.392,15 €	0,00 €	99.107,85 €	
Total Económico (Concepto) 162 GAST.SOCIALES DE FUNCIONAR.Y PERSONAL NO LABORAL	965.000,00 €	-60.057,00 €	904.943,00 €	511.976,72 €	511.976,72 €	511.976,72 €	250,00 €	392.966,28 €	
Total Económico (Concepto) 164 COMPLEMENTO FAMILIAR DEL PERSON.FUNCIONARIO ACTIVO	26.729,82 €	0,00 €	26.729,82 €	29.751,49 €	29.751,49 €	29.751,49 €	0,00 €	-3.021,67 €	
Total Económico (Artículo) 16 GASTOS PERSONAL CUOTAS, PRESTACIONES Y GASTOS SOCIALES A CARGO DEL EMPLEADOR	5.829.763,96 €	463.445,84 €	6.293.209,80 €	4.962.005,03 €	4.511.602,21 €	4.511.352,21 €	250,00 €	1.781.607,59 €	
Total Económico (Capítulo) 1 GASTOS DE PERSONAL	24.127.038,15 €	-1.269.670,25 €	22.857.367,90 €	19.796.664,81 €	19.316.183,97 €	18.799.190,09 €	516.993,88 €	3.541.183,93 €	
Total Económico (Concepto) 202 ARRENDAMIENTOS DE EDIFICIOS Y OTRAS CONSTRUCCIONES	52.575,49 €	-4.894,08 €	47.681,41 €	41.457,80 €	38.261,80 €	35.065,81 €	3.195,99 €	9.419,61 €	
Total Económico (Concepto) 203 ARRENDAMIENT. DE MAQUINARIA,INSTALACIONES UTILLAJE	18.500,00 €	20.000,00 €	38.500,00 €	19.314,68 €	19.314,68 €	19.314,68 €	0,00 €	19.185,32 €	
Total Económico (Concepto) 205 ARRENDAMIENTOS DE MOBILIARIO Y ENSERES	8.500,00 €	0,00 €	8.500,00 €	762,30 €	762,30 €	762,30 €	0,00 €	7.737,70 €	
Total Económico (Concepto) 206 ARRENDAM.DE EQUIPOS PARA PROCESO INFORMACION	0,00 €	0,00 €	0,00 €	242,00 €	242,00 €	242,00 €	0,00 €	-242,00 €	

ESTADO DE LIQUIDACIÓN DEL PRESUPUESTO

APLICACIÓN PRESUPUESTARIA DE GASTOS	CRÉDITOS PRESUPUESTARIOS			GASTOS COMPROMETIDOS	OBLIGACIONES RECONOCIDAS NETAS	PAGOS	OBLIGACIONES PENDIENTES DE PAGO A 31 DE DICIEMBRE	REMANENTES DE CRÉDITO
	Initiales	Modificaciones	Definitivos					
	Total Económico (Artículo) 20 GAST.EN BIEN.CORRIENTES Y SERVICIOS ARRENDAMIENTOS	79.575,49 €	15.105,92 €					
Total Económico (Concepto) 210 REPAR.MANT.CON.S.DE INFRAESTRUCTURA Y BIENES NATUR.	2.212.350,00 €	354.374,34 €	2.566.724,34 €	2.197.536,54 €	1.973.544,25 €	1.828.156,51 €	145.387,74 €	593.180,09 €
Total Económico (Concepto) 212 REP.MANTEN.CONSER.EDIFICIOS Y OTRAS CONSTRUCCIONES	264.500,00 €	6.814,09 €	271.314,09 €	193.202,06 €	172.179,60 €	160.403,08 €	11.776,52 €	99.134,49 €
Total Económico (Concepto) 213 REP.MANT.CON.S.DE MAQUINARIA INSTALACIONES UTILLAJE	149.700,00 €	0,00 €	149.700,00 €	110.371,01 €	110.371,01 €	98.774,28 €	11.596,73 €	39.328,99 €
Total Económico (Concepto) 214 REPAR.MANTEN.CONSERVAC.DE MATERIAL DE TRANSPORTE	105.000,00 €	0,00 €	105.000,00 €	82.090,17 €	82.090,17 €	79.728,86 €	2.361,31 €	22.909,83 €
Total Económico (Concepto) 215 REPAR.MANTEN.CONSERVACION DE MOBILIARIO Y ENSERES	121.800,00 €	28.430,68 €	150.230,68 €	134.655,18 €	64.982,40 €	57.782,83 €	7.199,57 €	85.248,28 €
Total Económico (Concepto) 216 REP.MANT.CON.S.EQUIPAM.PARA PROCESOS DE INFORMACION	125.300,00 €	27.873,31 €	153.173,31 €	100.614,76 €	77.260,24 €	66.357,77 €	10.902,47 €	75.913,07 €
Total Económico (Artículo) 21 G.B.C.S.REPARACIONES MANTENIMIENTO Y CONSERVACION	2.978.650,00 €	417.492,42 €	3.396.142,42 €	2.818.469,72 €	2.480.427,67 €	2.291.203,33 €	189.224,34 €	915.714,75 €
Total Económico (Concepto) 220 GAST.BIENES CORRIEN.Y SERV.EN MATERIAL DE OFICINA	310.818,33 €	53.914,77 €	364.733,10 €	223.942,49 €	155.518,59 €	152.144,56 €	3.374,03 €	209.214,51 €
Total Económico (Concepto) 221 GAST.BIENES CORRIENTES Y SERVICIOS EN SUMINISTROS	1.699.801,00 €	405.225,13 €	2.105.026,13 €	1.765.883,06 €	1.469.043,08 €	1.334.783,96 €	134.259,12 €	635.983,05 €
Total Económico (Concepto) 222 GAST.BIENES.CORRIEN. Y SERVICIOS EN COMUNICACIONES	611.821,67 €	221.292,29 €	833.113,96 €	772.567,08 €	616.769,54 €	598.840,49 €	17.929,05 €	216.344,42 €
Total Económico (Concepto) 223 GAST.BIENES CORRIENTES Y SERVICIOS EN TRANSPORTES	51.500,00 €	51.894,00 €	103.394,00 €	74.927,52 €	74.927,52 €	73.875,52 €	1.052,00 €	28.466,48 €
Total Económico (Concepto) 224 GAST.BIENES CORRIEN.Y SERVIC. EN PRIMAS DE SEGUROS	165.660,00 €	15.791,64 €	181.451,64 €	109.081,25 €	107.112,75 €	107.112,75 €	0,00 €	74.338,89 €
Total Económico (Concepto) 225 GASTOS BIENES CORRIENTES Y SERVICIOS EN TRIBUTOS	177.500,00 €	1.025,40 €	178.525,40 €	184.035,31 €	184.009,91 €	184.009,91 €	0,00 €	-5.484,51 €
Total Económico (Concepto) 226 GAST.BIENES CORRIENT. Y SERVIC. EN GASTOS DIVERSOS	4.600.098,71 €	3.681.061,48 €	8.281.160,19 €	4.406.000,57 €	3.568.950,34 €	3.244.813,79 €	324.136,55 €	4.712.209,85 €
Total Económico (Concepto) 227 G.B.CORR. Y SERV.EN TRAB.REALIZADOS OTRAS EMPRESAS	2.949.462,70 €	1.856.125,15 €	4.805.587,85 €	4.110.534,67 €	2.858.123,53 €	2.472.129,50 €	385.994,03 €	1.947.464,32 €
Total Económico (Artículo) 22 G.BIENES CORR.Y SERV.MATERIAL SUMINISTROS Y OTROS	10.566.662,41 €	6.286.329,86 €	16.852.992,27 €	11.646.971,95 €	9.034.455,26 €	8.167.710,48 €	866.744,78 €	7.818.537,01 €
Total Económico (Concepto) 230 G.INDEMNIZACIONES POR RAZON DEL SERVICIO DIETAS	203.500,00 €	734,83 €	204.234,83 €	200.424,57 €	199.188,85 €	199.188,85 €	0,00 €	5.045,98 €
Total Económico (Concepto) 231 G.INDEMNIZAC.POR RAZON DEL SERVICIO DE LOCOMOCION	38.000,00 €	8.238,20 €	46.238,20 €	27.703,03 €	21.049,80 €	21.049,80 €	0,00 €	25.188,40 €
Total Económico (Concepto) 233 GAST.OTRAS INDEMNIZACIONES POR RAZON DEL SERVICIO	73.500,00 €	5.960,00 €	79.460,00 €	74.026,51 €	69.826,50 €	60.326,50 €	9.500,00 €	9.633,50 €
Total Económico (Artículo) 23 G.BIEN.CORR.Y SERV.INDEMNIZ.POR RAZON DEL SERVICIO	315.000,00 €	14.933,03 €	329.933,03 €	302.154,11 €	290.065,15 €	280.565,15 €	9.500,00 €	39.867,88 €
Total Económico (Capítulo) 2 GASTOS EN BIENES CORRIENTES Y SERVICIOS	13.939.887,90 €	6.733.861,23 €	20.673.749,13 €	14.829.372,56 €	11.863.528,86 €	10.794.863,75 €	1.068.665,11 €	8.810.220,27 €
Total Económico (Concepto) 310 GASTOS FINANCIEROS DE PRESTAMOS INTERIOR INTERESES	561.786,36 €	-30.000,00 €	531.786,36 €	222.736,97 €	222.736,97 €	186.601,24 €	36.135,73 €	309.049,39 €

ESTADO DE LIQUIDACIÓN DEL PRESUPUESTO

APLICACIÓN PRESUPUESTARIA DE GASTOS	CRÉDITOS PRESUPUESTARIOS				GASTOS COMPROMETIDOS	OBLIGACIONES RECONOCIDAS NETAS	PAGOS	OBLIGACIONES PENDIENTES DE PAGO A 31 DE DICIEMBRE	REMANENTES DE CRÉDITO
	Iniciales		Definitivos						
	Modificaciones								
Total Económico (Artículo) 31 GASTOS FINANCIEROS DE PRESTAMOS DEL INTERIOR	561.786,36 €	-30.000,00 €	531.786,36 €		222.736,97 €	186.601,24 €	36.135,73 €	309.049,39 €	
Total Económico (Concepto) 352 INTERESES DE DEMORA DE ARRENDAMIENTO FINANCIERO ("LEASING")	55.000,00 €	76.108,02 €	131.108,02 €		104.374,13 €	104.374,13 €	0,00 €	26.733,89 €	
Total Económico (Concepto) 359 OTROS GASTOS FINANCIEROS	3.421,96 €	0,00 €	3.421,96 €		3.412,26 €	3.412,26 €	0,00 €	9,70 €	
Total Económico (Concepto) 35 GASTOS FINANCIEROS	0,00 €	50,00 €	50,00 €		26,20 €	26,20 €	0,00 €	23,80 €	
Total Económico (Artículo) 35 INTERESES DE DEMORA Y OTROS GASTOS FINANCIEROS	58.421,96 €	76.158,02 €	134.579,98 €		107.812,59 €	107.812,59 €	0,00 €	26.767,39 €	
Total Económico (Capítulo) 3 GASTOS FINANCIEROS	620.208,32 €	46.158,02 €	666.366,34 €		330.549,56 €	294.413,83 €	36.135,73 €	335.816,78 €	
Total Económico (Concepto) 422 TRANSFERENCIAS CORRIENTES A LA SEGURIDAD SOCIAL	0,00 €	600.000,00 €	600.000,00 €		600.000,00 €	600.000,00 €	0,00 €	0,00 €	
Total Económico (Artículo) 42 TRANSFERENCIAS CORRIENTES AL ESTADO	0,00 €	600.000,00 €	600.000,00 €		600.000,00 €	600.000,00 €	0,00 €	0,00 €	
Total Económico (Concepto) 449 OTRAS TRANSF.CORR.A EMPRESAS DE LA ENTIDAD LOCAL	3.210.000,00 €	160.055,41 €	3.370.055,41 €		3.370.055,41 €	3.220.055,41 €	0,00 €	150.000,00 €	
Total Económico (Artículo) 44 TRANSFER.CORRIENTES A EMPRESAS DE LA ENTIDAD LOCAL	3.210.000,00 €	160.055,41 €	3.370.055,41 €		3.370.055,41 €	3.220.055,41 €	0,00 €	150.000,00 €	
Total Económico (Concepto) 462 TRANSF.CORR.ENTIDADES LOCALES AYUNTAMIENTOS	1.893.554,24 €	4.593.702,75 €	6.487.256,99 €		5.961.351,30 €	2.069.076,90 €	1.853.301,21 €	2.564.878,88 €	
Total Económico (Concepto) 467 TRANSF.CORR.ENTIDADES LOCALES CONSORCIOS	2.340.250,20 €	-25.588,39 €	2.314.661,81 €		2.034.339,21 €	2.034.339,21 €	0,00 €	280.322,60 €	
Total Económico (Artículo) 46 TRANSFERENCIAS CORRIENTES A ENTIDADES LOCALES	4.233.804,44 €	4.568.114,36 €	8.801.918,80 €		7.995.690,51 €	4.103.416,11 €	1.853.301,21 €	2.845.201,48 €	
Total Económico (Concepto) 479 OTRAS SUBVENCIONES A EMPRESAS PRIVADAS	45.000,00 €	44.200,00 €	89.200,00 €		78.150,00 €	71.150,00 €	0,00 €	18.050,00 €	
Total Económico (Artículo) 47 TRANSFERENCIAS CORRIENTES A EMPRESAS PRIVADAS	45.000,00 €	44.200,00 €	89.200,00 €		78.150,00 €	71.150,00 €	0,00 €	18.050,00 €	
Total Económico (Concepto) 481 TRANSF.PREMIOS,BECAS Y PENSION.DE ESTUDIO E INVEST	485.277,88 €	235.986,00 €	721.263,88 €		490.997,07 €	344.163,59 €	1.000,00 €	376.100,29 €	
Total Económico (Concepto) 482 A GRUPOS POLITICOS FEGAMP	594.000,00 €	0,00 €	594.000,00 €		591.301,61 €	591.301,61 €	0,00 €	2.698,39 €	
Total Económico (Concepto) 484 TRANSFERENCIA A FEMP E INSTITUC.SIN FINES LUCRO	40.000,00 €	0,00 €	40.000,00 €		34.321,78 €	34.321,78 €	0,00 €	5.678,22 €	
Total Económico (Concepto) 489 OTRAS TRANSF.A FAMILIAS E INSTITUC.SIN FINES LUCRO	7.099.434,82 €	3.020.600,91 €	10.120.035,73 €		9.376.711,33 €	6.699.310,45 €	275.584,25 €	3.145.141,03 €	
Total Económico (Artículo) 48 TRAN.CORR.A FAMILIAS E INSTITUC.SIN FINES DE LUCRO	8.218.712,70 €	3.256.586,91 €	11.475.299,61 €		10.493.331,79 €	7.669.097,43 €	276.584,25 €	3.529.617,93 €	
Total Económico (Capítulo) 4 TRANSFERENCIAS CORRIENTES	15.707.517,14 €	8.628.956,68 €	24.336.473,82 €		22.537.227,71 €	15.663.718,95 €	2.129.885,46 €	6.542.869,41 €	
Total Económico (Concepto) 600 INVERSIONES EN TERRENOS INFRAESTRUCTURAS Y BIENES USO GENERAL	100.000,00 €	431.710,57 €	531.710,57 €		196.320,26 €	196.320,26 €	0,00 €	335.390,31 €	
Total Económico (Concepto) 609 OTRAS INVERSIONES NUEVAS INFRAESTRUCTURAS Y BIENES USO GENERAL	175.000,00 €	4.145.602,65 €	4.320.602,65 €		229.717,41 €	209.308,90 €	0,00 €	4.111.293,75 €	
Total Económico (Artículo) 60 INV.NUEVA EN INFRAESTR.BIENES DESTINAD.AL USO GRAL	275.000,00 €	4.577.313,22 €	4.852.313,22 €		426.037,67 €	405.629,16 €	0,00 €	4.446.684,06 €	
Total Económico (Concepto) 619 OTRAS INVERSIONES DE REPOSICIÓN EN INFRAESTRUCTURAS Y BIENES DESTINADOS AL USO GENERAL	4.218.603,61 €	6.146.757,36 €	10.365.360,97 €		9.631.615,84 €	6.378.373,62 €	1.013.006,68 €	2.973.980,67 €	

ESTADO DE LIQUIDACIÓN DEL PRESUPUESTO

APLICACIÓN PRESUPUESTARIA DE GASTOS	CRÉDITOS PRESUPUESTARIOS			GASTOS COMPROMETIDOS	OBLIGACIONES RECONOCIDAS NETAS	PAGOS	OBLIGACIONES PENDIENTES DE PAGO A 31 DE DICIEMBRE	REMANENTES DE CRÉDITO
	Iniciales	Modificaciones	Definitivos					
	Total Económico (Artículo) 61 INVER.REPOS.EN INFRAES.Y BIEN.DESTINAD.AL USO GRAL	4.218.603,61 €	6.146.757,36 €					
Total Económico (Concepto) 620 INVER.NUEVA ASOC.Prog.OPER.SERV.TERREN.Y BIEN.NAT.	0,00 €	0,00 €	0,00 €	9.145,92 €	9.145,92 €	9.145,92 €	0,00 €	-9.145,92 €
Total Económico (Concepto) 622 INUEVA ASOC.Prog.OPER.SERV.EDIFICIOS Y OTRAS CONST	685.000,00 €	2.750.422,41 €	3.435.422,41 €	2.812.437,92 €	2.026,15 €	2.026,15 €	0,00 €	3.433.396,26 €
Total Económico (Concepto) 623 INUEVA ASOC.Prog.OPER.SERV.MAQUINAR.INSTALAC.UTILL.	11.000,00 €	204.236,16 €	215.236,16 €	234.266,32 €	203.754,95 €	203.754,95 €	0,00 €	11.481,21 €
Total Económico (Concepto) 624 INVER.NUEVA.ASOC.Prog.OPER.SERV.MATERIAL TRANSPORTE	0,00 €	27.112,47 €	27.112,47 €	14.201,77 €	14.201,77 €	0,00 €	14.201,77 €	12.910,70 €
Total Económico (Concepto) 625 INVER.NUEVA ASOC.Prog.OPER.SERV.MOBILIARIO Y ENSERES	77.900,00 €	21.004,55 €	98.904,55 €	47.051,80 €	43.477,49 €	39.197,31 €	4.280,18 €	55.427,06 €
Total Económico (Concepto) 626 INUEVA.ASOC.Prog.OPER.SERV.EQUIPOS PARA PROCESO INF	18.900,00 €	8.846,21 €	27.746,21 €	13.724,81 €	13.724,81 €	0,00 €	0,00 €	14.021,40 €
Total Económico (Concepto) 627 INVER.NUEVA ASOC.Prog.OPER.SERV.PROYECTOS COMPLEJOS	0,00 €	19.933,87 €	19.933,87 €	0,00 €	0,00 €	0,00 €	0,00 €	19.933,87 €
Total Económico (Concepto) 629 OTRAS INVERSIONES NUEVAS ASOCIADAS AL FUNCIONAMIENTO OPERATIVO DE LOS SERVICIOS	0,00 €	0,00 €	0,00 €	299,84 €	299,84 €	299,84 €	0,00 €	-299,84 €
Total Económico (Artículo) 62 INVERS.NUEVA ASOCIADA AL FUNCION.OPERATIVO SERVIC.	792.800,00 €	3.031.555,67 €	3.824.355,67 €	3.131.128,38 €	286.630,93 €	268.148,98 €	18.481,95 €	3.537.724,74 €
Total Económico (Concepto) 631 TERRENOS Y BIENES NATURALES	0,00 €	0,00 €	0,00 €	22.264,00 €	18.400,00 €	0,00 €	18.400,00 €	-18.400,00 €
Total Económico (Concepto) 632 I.REPOS.ASOC.Prog.OPER.SERV.EDIFICIOS Y OTRAS CONSTRUC	214.000,00 €	2.099.385,14 €	2.313.385,14 €	1.301.000,00 €	320.204,68 €	269.564,05 €	50.640,63 €	1.993.180,46 €
Total Económico (Concepto) 633 I.REPOS.ASOC.Prog.OPER.SERV.MAQUINARIA INSTAL.UTILL	38.000,00 €	375,24 €	38.375,24 €	737,03 €	0,00 €	0,00 €	0,00 €	38.375,24 €
Total Económico (Concepto) 634 INV.REPOSIC.ASOC.Prog.OPER.SERV.MATERIAL TRANSPORTE	0,00 €	21.000,00 €	21.000,00 €	39.950,49 €	39.949,99 €	39.949,99 €	0,00 €	-18.949,99 €
Total Económico (Concepto) 635 INV.REPOS.ASOC.Prog.OPER.SERV.MOBILIARIO Y ENSERES	19.500,00 €	1.120,88 €	20.620,88 €	2.171,81 €	2.171,81 €	2.171,81 €	0,00 €	18.449,07 €
Total Económico (Concepto) 636 INV.REPOS.ASOC.Prog.OPER.SERV.EQUIPOS PROCESOS INF	37.000,00 €	8.922,97 €	45.922,97 €	11.403,85 €	11.403,85 €	9.040,72 €	2.363,13 €	34.519,12 €
Total Económico (Artículo) 63 INVER.REPOSICION.ASOC.Prog.OPERAT.DE LOS SERVICIOS	308.500,00 €	2.130.804,23 €	2.439.304,23 €	1.377.527,18 €	392.130,33 €	320.726,57 €	71.403,76 €	2.047.173,90 €
Total Económico (Concepto) 640 GASTOS EN INVERSIONES DE CARACTER INMATERIAL	7.728.000,00 €	6.910.220,19 €	14.638.220,19 €	6.502.953,87 €	3.489.171,76 €	3.212.559,71 €	276.612,05 €	11.149.048,43 €
Total Económico (Concepto) 641 GASTOS EN APLICACIONES INFORMÁTICAS	17.000,00 €	109.268,37 €	126.268,37 €	152.218,35 €	108.709,17 €	108.709,17 €	0,00 €	17.559,20 €
Total Económico (Concepto) 648 CUOTAS AMORTIZ.OPER.LEASING	84.472,42 €	0,00 €	84.472,42 €	84.476,39 €	84.476,39 €	84.476,39 €	0,00 €	-3,97 €
Total Económico (Artículo) 64 GASTOS EN INVERSIONES DE CARACTER INMATERIAL	7.829.472,42 €	7.019.488,56 €	14.848.960,98 €	6.739.648,61 €	3.682.357,32 €	3.405.745,27 €	276.612,05 €	11.166.603,66 €
Total Económico (Concepto) 650 GASTOS EN INVERSIONES GESTIONADAS PARA OTROS ENTES PÚBLICOS	5.980.365,96 €	2.695.796,07 €	8.676.162,03 €	3.983.255,05 €	2.381.017,45 €	2.196.450,40 €	184.567,05 €	6.295.144,58 €
Total Económico (Artículo) 65 INVERSIONES GESTIONADAS PARA OTROS ENTES PÚBLICOS	5.980.365,96 €	2.695.796,07 €	8.676.162,03 €	3.983.255,05 €	2.381.017,45 €	2.196.450,40 €	184.567,05 €	6.295.144,58 €

ESTADO DE LIQUIDACIÓN DEL PRESUPUESTO

APLICACIÓN PRESUPUESTARIA DE GASTOS	CRÉDITOS PRESUPUESTARIOS			GASTOS COMPROMETIDOS	OBLIGACIONES RECONOCIDAS NETAS	PAGOS	OBLIGACIONES PENDIENTES DE PAGO A 31 DE DICIEMBRE	REMANENTES DE CRÉDITO
	Initiales	Modificaciones	Definitivos					
	Total Económico (Capítulo) 6 INVERSIONES REALES	19.404.741,99 €	25.601.715,11 €					
Total Económico (Concepto) 721 TRANSF.CAPITAL A ORGAN.AUTONOM.ADMIVOS.DEL ESTADO	1.095.419,35 €	10.588,39 €	1.106.007,74 €	857.914,15 €	854.980,78 €	854.980,78 €	0,00 €	251.026,96 €
Total Económico (Artículo) 72 TRANSFERENCIAS DE CAPITAL AL ESTADO	1.095.419,35 €	10.588,39 €	1.106.007,74 €	857.914,15 €	854.980,78 €	854.980,78 €	0,00 €	251.026,96 €
Total Económico (Concepto) 750 TRANSF.CAPITAL A ADMINISTR.GRAL.DE COMUNIDAD AUTON	221.948,97 €	334.728,55 €	556.677,52 €	0,00 €	0,00 €	0,00 €	0,00 €	556.677,52 €
Total Económico (Artículo) 75 TRANSFERENCIAS DE CAPITAL A COMUNIDADES AUTONOMAS	221.948,97 €	334.728,55 €	556.677,52 €	0,00 €	0,00 €	0,00 €	0,00 €	556.677,52 €
Total Económico (Concepto) 762 TRANSFERENCIAS DE CAPITAL A AYUNTAMIENTOS	1.638.500,00 €	5.295.250,86 €	6.933.750,86 €	6.485.000,79 €	3.289.244,86 €	2.604.519,35 €	684.725,51 €	3.644.506,00 €
Total Económico (Concepto) 767 TRANSFERENCIAS DE CAPITAL A CONSORCIOS	3.600,00 €	253.600,00 €	257.200,00 €	257.200,00 €	175.880,66 €	164.467,67 €	11.412,99 €	81.319,34 €
Total Económico (Artículo) 76 TRANSFERENCIAS DE CAPITAL A ENTIDADES LOCALES	1.642.100,00 €	5.548.850,86 €	7.190.950,86 €	6.742.200,79 €	3.465.125,52 €	2.768.987,02 €	696.138,50 €	3.725.825,34 €
Total Económico (Concepto) 788 COOPERACION CON COMUNIDADES VECINAS	2.000.000,00 €	1.775.006,16 €	3.775.006,16 €	3.747.626,20 €	2.161.372,81 €	2.015.075,52 €	146.297,29 €	1.613.633,35 €
Total Económico (Concepto) 789 OUTRAS TRANSFERENCIAS	759.000,00 €	1.374.447,60 €	2.133.447,60 €	1.267.029,51 €	970.098,85 €	621.598,85 €	348.500,00 €	1.163.348,75 €
Total Económico (Artículo) 78 TRANSF.CAPITAL A FAMILIAS E INSTITT.SIN FINES LUCRO	2.759.000,00 €	3.149.453,76 €	5.908.453,76 €	5.014.655,71 €	3.131.471,66 €	2.636.674,37 €	494.797,29 €	2.776.982,10 €
Total Económico (Capítulo) 7 TRANSFERENCIAS DE CAPITAL	5.718.468,32 €	9.043.621,56 €	14.762.089,88 €	12.614.770,65 €	7.451.577,96 €	6.260.642,17 €	1.190.935,79 €	7.310.511,92 €
Total Económico (Concepto) 821 ACT.FIN.CONCES.PRES.SECT.PUB.A MEDIO Y LARGO PLAZO	0,00 €	33.000,00 €	33.000,00 €	33.000,00 €	33.000,00 €	33.000,00 €	0,00 €	0,00 €
Total Económico (Artículo) 82 ACT.FINAN.CONCESION DE PRESTAMOS AL SECTOR PUBLICO	0,00 €	33.000,00 €	33.000,00 €	33.000,00 €	33.000,00 €	33.000,00 €	0,00 €	0,00 €
Total Económico (Concepto) 831 ACT.FIN.CON.PRES.FUERA SEC.PUB.A MEDIO Y LARGO PL.	300.000,00 €	0,00 €	300.000,00 €	138.160,30 €	138.160,30 €	138.160,30 €	0,00 €	161.839,70 €
Total Económico (Artículo) 83 ACT.FIN.CONCESION PRESTAMOS FUERA SECTOR PUBLICO	300.000,00 €	0,00 €	300.000,00 €	138.160,30 €	138.160,30 €	138.160,30 €	0,00 €	161.839,70 €
Total Económico (Concepto) 860 A.F.ADQUIS.ACCION.FUER.SEC.PUB.EMPRESAS NACIONALES	0,00 €	900.000,00 €	900.000,00 €	900.000,00 €	900.000,00 €	900.000,00 €	0,00 €	0,00 €
Total Económico (Artículo) 86 ACT.FIN.ADQUIS.ACCIONES FUERA DEL SECTOR PUBLICO	0,00 €	900.000,00 €	900.000,00 €	900.000,00 €	900.000,00 €	900.000,00 €	0,00 €	0,00 €
Total Económico (Capítulo) 8 ACTIVOS FINANCIEROS	300.000,00 €	933.000,00 €	1.233.000,00 €	1.071.160,30 €	1.071.160,30 €	1.071.160,30 €	0,00 €	161.839,70 €
Total Económico (Concepto) 911 AMORTIZ.PRESTAM.MEDIO Y LARGO PLAZO ENTES SECT.PUB	0,00 €	0,00 €	0,00 €	113.464,33 €	113.464,33 €	113.464,33 €	0,00 €	-113.464,33 €
Total Económico (Concepto) 913 AMORT.PREST.MEDIO/LARGO PLAZO ENTES FUERA SECT.PUB	6.868.979,90 €	3.538.916,44 €	10.407.896,34 €	10.291.232,74 €	10.291.232,74 €	9.703.811,44 €	587.421,30 €	116.663,60 €
Total Económico (Artículo) 91 PASIV.FINANCIEROS AMORTIZAC.PRESTAMOS DEL INTERIOR	6.868.979,90 €	3.538.916,44 €	10.407.896,34 €	10.404.697,07 €	10.404.697,07 €	9.817.275,77 €	587.421,30 €	3.199,27 €
Total Económico (Capítulo) 9 PASIVOS FINANCIEROS	6.868.979,90 €	3.538.916,44 €	10.407.896,34 €	10.404.697,07 €	10.404.697,07 €	9.817.275,77 €	587.421,30 €	3.199,27 €

ESTADO DE LIQUIDACIÓN DEL PRESUPUESTO

APLICACIÓN PRESUPUESTARIA DE GASTOS	CRÉDITOS PRESUPUESTARIOS			GASTOS COMPROMETIDOS	OBLIGACIONES RECONOCIDAS NETAS	PAGOS	OBLIGACIONES PENDIENTES DE PAGO A 31 DE DICIEMBRE	REMANENTES DE CRÉDITO
	Iniciales	Modificaciones	Definitivos					
TOTAL	86.686.841,72 €	53.256.558,79 €	139.943.400,51 €	106.873.655,39 €	82.770.447,62 €	75.676.338,86 €	7.094.108,76 €	57.172.952,89 €

Clasificación Programa

DIPUTACIÓN DE LUGO

Ejercicio 2013

Fecha: 31/12/2013
 Hora: 8:41:15
 Página: 1

Co	Descripción	Cap. 1	Cap. 2	Cap. 3	Cap. 4	Cap. 6	Cap. 7	Cap. 8	Cap. 9	TOTAL
011	DEUDA PUBLICA			222.736,97 €					10.404.697,07 €	10.627.434,04 €
01	DEUDA PUBLICA			222.736,97 €					10.404.697,07 €	10.627.434,04 €
0	DEUDA PUBLICA			222.736,97 €					10.404.697,07 €	10.627.434,04 €
135	SERVICIO DE EXTINCIÓN DE INCENDIOS				2.010.298,73 €		175.880,66 €			2.186.179,39 €
13	SEGURIDAD Y MOVILIDAD CIUDADANA				2.010.298,73 €		175.880,66 €			2.186.179,39 €
150	ADM. GENERAL DE VIVIENDA Y URBANISMO	506.195,64 €	3.613,49 €							509.809,13 €
151	URBANISMO					76.809,06 €				76.809,06 €
155	VÍAS PÚBLICAS					102.803,32 €				102.803,32 €
15	VIVIENDA Y URBANISMO	506.195,64 €	3.613,49 €			179.612,38 €				689.421,51 €
161	SANEAMIENTO, ABASTECIMIENTO Y DISTRIB. AGUA					198.967,15 €				198.967,15 €
163	LIMPIEZA VIARIA									0,00 €
169	OTROS SERVICIOS DE BIENESTAR COMUNITARIO	486,08 €			617.291,22 €	374.949,10 €	1.371.439,24 €	33.000,00 €		2.397.165,64 €
16	BIENESTAR COMUNITARIO	486,08 €			617.291,22 €	573.916,25 €	1.371.439,24 €	33.000,00 €		2.596.132,79 €
172	PROTECCIÓN Y MEJORA DEL MEDIO AMBIENTE	734.833,85 €	683.337,47 €			982.839,76 €	856.980,78 €			3.257.991,86 €
17	MEDIO AMBIENTE	734.833,85 €	683.337,47 €			982.839,76 €	856.980,78 €			3.257.991,86 €
1	SERVICIOS DE CARACTER GENERAL	1.241.515,57 €	686.950,96 €		2.627.589,95 €	1.736.368,39 €	2.404.300,68 €	33.000,00 €		8.729.725,55 €
221	OTRAS PRESTACIONES ECO. A FAVOR DE EMPLEADOS	680.810,78 €	31.339,87 €					138.160,30 €		850.310,95 €
22	SEGURIDAD Y PROTECCION CIVIL	680.810,78 €	31.339,87 €					138.160,30 €		850.310,95 €
230	ADM. GENERAL DE SERVICIOS SOCIALES	284.112,80 €	11,61 €							284.124,41 €
231	ACCIÓN SOCIAL		92.912,52 €		1.609.912,58 €		369.714,98 €			2.072.540,08 €
23	SERVICIOS SOCIALES Y PROMOCIÓN SOCIAL	284.112,80 €	92.924,13 €		1.609.912,58 €		369.714,98 €			2.356.684,49 €
241	FOMENTO DE EMPLEO	1.115.064,01 €	650.374,56 €		2.428.101,27 €	187.207,72 €	1.006.047,19 €			5.386.794,75 €
24	FOMENTO DE EMPLEO	1.115.064,01 €	650.374,56 €		2.428.101,27 €	187.207,72 €	1.006.047,19 €			5.386.794,75 €
2	PROTECCION CIVIL Y SEGURIDAD CIUDADANA	2.079.987,59 €	774.638,56 €		4.038.013,85 €	187.207,72 €	1.375.762,17 €	138.160,30 €		8.593.770,19 €
322	PROMOCION SOCIAL DE EMPLEO		26.556,48 €		1.565.455,00 €					1.592.011,48 €
323	PROMOCION SOCIAL Y REINSENCION SOCIAL	40,81 €			472.919,38 €					472.960,19 €
32	PROMOCION SOCIAL	40,81 €	26.556,48 €		2.038.374,38 €					2.064.971,67 €
330	ADM. GENERAL DE CULTURA	674.474,24 €	16.625,62 €		83.806,92 €	132,95 €				775.039,73 €
333	MUSEOS Y ARTES PLÁSTICAS	1.556.971,60 €	830.586,28 €		26.555,45 €	19.216,83 €				2.433.330,16 €

Clasificación Programa

DIPUTACIÓN DE LUGO

Ejercicio 2013

Fecha: 31/12/2013
 Hora: 8:41:15
 Página: 2

Co	Descripción	Cap. 1	Cap. 2	Cap. 3	Cap. 4	Cap. 6	Cap. 7	Cap. 8	Cap. 9	TOTAL
334	PROMOCIÓN CULTURAL		817.669,13 €		1.477.133,77 €	45.512,05 €	259.197,26 €			2.599.512,21 €
337	OCIO Y TIEMPO LIBRE		3.146,00 €		48.573,66 €					51.719,66 €
338	FIESTAS POPULARES Y FESTEJOS		78.800,00 €							78.800,00 €
33	CULTURA	2.231.445,84 €	1.746.827,03 €		1.636.069,80 €	64.861,83 €	259.197,26 €			5.938.401,76 €
340	ADMINISTRACIÓN GENERAL DE DEPORTES		605,97 €							605,97 €
341	PROTECCIÓN Y FOMENTO DEL DEPORTE		339.713,41 €		2.591.308,34 €	95.523,52 €	719.326,69 €	900.000,00 €		4.645.871,96 €
342	INSTALACIONES DEPORTIVAS		496.026,25 €			42.186,65 €				538.212,90 €
34	DEPORTE		836.345,63 €		2.591.308,34 €	137.710,17 €	719.326,69 €	900.000,00 €		5.184.690,83 €
3	SEGURIDAD, PROTECCION Y PROMOCION SOC	2.231.486,65 €	2.609.729,14 €		6.265.752,52 €	202.572,00 €	978.523,95 €	900.000,00 €		13.188.064,26 €
412	HOSPITALES SERVICIOS ASISTENCIALES Y CENTROS SALUD		499.249,22 €			45.453,02 €				1.147.170,83 €
419	OTRAS ACTUACIONES EN AGRICULTURA, GANADERIA Y PESCA		77.671,34 €		362.113,14 €		282.968,49 €			722.752,97 €
41	PROD.DE BIENES PUBLICOS DE CARACTER S	602.468,59 €	576.920,56 €		362.113,14 €	45.453,02 €	282.968,49 €			1.869.923,80 €
422	PR.BIENES PUBL.CARACTER SOCIAL EDUCACION ENSEÑANZA									0,00 €
42	PROD.BIENES PUBLICOS DE CARACTER SOCI									0,00 €
430	ADMINISTRACIÓN GENERAL DE COMERCIO, TURISMO Y PYMES	195.729,98 €	5.210,75 €	108,02 €						201.048,75 €
431	PROD.DE BIENES PUBLIC.DE CARACTER SOCIAL VIVIENDA		840.981,92 €		142.462,32 €					142.462,32 €
432	PROD.BIEN.PUB.CARACT.SOC. URBANISMO Y ARQUITECTURA				401.377,44 €		240.721,50 €			1.483.080,86 €
43	PROD.BIEN.PUB.CARACTER SOCIAL VIVIEND	195.729,98 €	846.192,67 €	108,02 €	543.839,76 €		240.721,50 €			1.826.591,93 €
450	ADMINISTRACIÓN GENERAL DE INFRAESTRUCTURAS	1.819.580,95 €	285.052,99 €	102.837,18 €		605,00 €				2.208.076,12 €
452	EDUCACION FISICA, DEPORTES Y ESPARCMIENTOS					196.156,84 €				196.156,84 €
453	ARQUEOL.Y PROTECC.DEL PATRIMON.HISTORICO-ARTISTICO		630.085,90 €		8.551.881,17 €					9.181.967,07 €
454	CAMINOS VECINALES		17.242,50 €				2.161.372,81 €			2.178.615,31 €
45	PROD.DE BIENES PUBLICOS DE CARACTER S	1.819.580,95 €	932.381,39 €	102.837,18 €	8.748.643,01 €	8.748.643,01 €	2.161.372,81 €			13.764.815,34 €
463	COMUNICACION SOCIAL Y PARTICIPACION CIUDADANA		33.000,00 €		45.497,56 €					78.497,56 €
46	P.BIEN.PUB.CARACT.SOCIAL OTROS SERVIC.		33.000,00 €		45.497,56 €					78.497,56 €
491	SOCIEDAD DE LA INFORMACIÓN	63.304,31 €	525.888,30 €			3.229.873,30 €				3.819.065,91 €
49	OTRAS ACTUACIONES DE CARÁCTER ECONÓM	63.304,31 €	525.888,30 €			3.229.873,30 €				3.819.065,91 €

Clasificación Programa

DIPUTACIÓN DE LUGO

Ejercicio 2013

Fecha: 31/12/2013
 Hora: 8:41:15
 Página: 3

Co	Descripción	Cap. 1	Cap. 2	Cap. 3	Cap. 4	Cap. 6	Cap. 7	Cap. 8	Cap. 9	TOTAL
4	PRODUCCION DE BIENES PUBLICOS DE CARA	2.681.083,83 €	2.914.382,92 €	102.945,20 €	951.450,46 €	12.023.969,33 €	2.685.062,80 €			21.358.894,54 €
912	ÓRGANOS DE GOBIERNO	1.476.100,79 €	178.792,63 €		591.301,61 €	1.359,00 €				2.247.554,03 €
91	TRANSFERENCIAS A ADMINISTRACIONES PUB	1.476.100,79 €	178.792,63 €		591.301,61 €	1.359,00 €				2.247.554,03 €
920	ADMINISTRACIÓN GENERAL	6.887.417,03 €	4.372.170,00 €	3.412,26 €	69.900,13 €	302.138,19 €				11.635.037,61 €
923	INFORMACIÓN BÁSICA Y ESTADÍSTICA									0,00 €
924	PARTICIPACIÓN CIUDADANA		15.151,97 €		5.500,00 €					20.651,97 €
929	IMPREVISTOS Y Políticas de gasto NO CLASIFICADAS									0,00 €
92	SERVICIOS DE CARÁCTER GENERAL	6.887.417,03 €	4.387.321,97 €	3.412,26 €	75.400,13 €	302.138,19 €				11.655.689,58 €
931	POLÍTICA ECONÓMICA Y FISCAL	950.110,49 €	20.127,67 €			718,99 €				970.957,15 €
932	GESTIÓN DEL SISTEMA TRIBUTARIO	1.471.748,62 €	103.666,71 €	1.428,93 €						1.576.844,26 €
933	GESTIÓN DEL PATRIMONIO		178.953,30 €			84.468,30 €				263.421,60 €
934	GESTIÓN DE LA DEUDA Y DE LA TESORERÍA	296.733,40 €	8.965,00 €	26,20 €		343,57 €				306.068,17 €
93	ADMINISTRACIÓN TRIBUTARIA Y FINANCIERA	2.718.592,51 €	311.712,68 €	1.455,13 €		85.530,86 €				3.117.291,18 €
942	TRANSFERENCIAS A ENTIDADES LOCALES Y TERRITORIALES						7.928,36 €			7.928,36 €
943	TRANSFERENCIAS A OTRAS ENTIDADES LOCALES				24.040,48 €					24.040,48 €
949					3.220.055,41 €					3.220.055,41 €
94	TRANSFERENCIAS A OTRAS ADMINISTRACION				3.244.095,89 €		7.928,36 €			3.252.024,25 €
9	TRANSFERENCIAS A ADMINISTRACIONES PUBL	11.082.110,33 €	4.877.827,28 €	4.867,39 €	3.910.797,63 €	389.028,05 €	7.928,36 €			20.272.559,04 €
	TOTAL	19.316.183,97 €	11.863.528,86 €	330.549,56 €	17.793.604,41 €	14.539.145,49 €	7.451.577,96 €	1.071.160,30 €	10.404.697,07 €	82.770.447,62 €

ESTADO DE LIQUIDACIÓN DEL PRESUPUESTO

Capítulo	Descripción	Previsiones Presupuestarias		Derechos reconocidos	Derechos anulados	Derechos cancelados	Derechos reconocidos netos	Recaudación neta	Derechos pendientes de cobro a 31 de Diciembre	Exceso / Defecto previsión
		Iniciales	Modificaciones							
1	IMPUESTOS DIRECTOS	4.996.547,69 €	0,00 €	4.996.547,69 €	19.592,79 €	0,00 €	4.582.353,00 €	4.100.991,47 €	481.361,53 €	414.194,69 €
2	IMPUESTOS INDIRECTOS	3.970.767,20 €	0,00 €	3.970.767,20 €	359.822,77 €	0,00 €	4.110.547,16 €	3.763.666,21 €	346.880,95 €	-139.779,96 €
3	TASAS Y OTROS INGRESOS	6.584.063,71 €	0,00 €	6.584.063,71 €	63.779,04 €	0,00 €	6.185.882,01 €	5.957.570,37 €	228.311,64 €	398.181,70 €
4	TRANSFERENCIAS CORRIENTES	63.317.780,27 €	2.341.231,45 €	65.659.011,72 €	3.186.044,51 €	0,00 €	62.223.835,91 €	56.820.826,71 €	5.403.009,20 €	3.435.175,81 €
5	INGRESOS PATRIMONIALES	880.000,00 €	0,00 €	880.000,00 €	0,00 €	0,00 €	777.490,02 €	765.851,43 €	11.638,59 €	102.509,98 €
6	ENAJENACION DE INVERSIONES	20.000,00 €	0,00 €	20.000,00 €	191.200,00 €	0,00 €	208.479,77 €	-152.448,10 €	360.927,87 €	-188.479,77 €
7	TRANSFERENCIAS DE CAPITAL	6.617.682,85 €	10.936.461,15 €	17.554.144,00 €	11.803,92 €	0,00 €	5.043.408,81 €	884.754,88 €	4.158.653,93 €	12.510.735,19 €
8	ACTIVOS FINANCIEROS	300.000,00 €	39.978.866,19 €	40.278.866,19 €	0,00 €	0,00 €	235.106,25 €	233.906,25 €	1.200,00 €	40.043.759,94 €
Total:		86.686.841,72 €	53.256.558,79 €	139.943.400,51 €	3.832.243,03 €	0,00 €	83.367.102,93 €	72.375.119,22 €	10.991.983,71 €	56.576.297,58 €

Ejercicio 2013

ESTADO DE LIQUIDACIÓN DEL PRESUPUESTO

Artículo	Descripción	Previsiones Presupuestarias		Derechos reconocidos	Derechos anulados	Derechos cancelados	Derechos reconocidos netos	Recaudación neta	Derechos pendientes de cobro a 31 de Diciembre	Exceso / Defecto previsión
		Iniciales	Definitivas							
Capítulo:	1	IMPUESTOS DIRECTOS								
10	IMPUESTO SOBRE LA RENTA	2.295.547,69 €	0,00 €	2.466.444,73 €	16.366,27 €	0,00 €	2.450.078,46 €	2.257.547,74 €	192.530,72 €	-154.530,77 €
17	RECARGOS SOBRE IMPUESTOS	2.701.000,00 €	0,00 €	2.135.501,06 €	3.226,52 €	0,00 €	2.132.274,54 €	1.843.443,73 €	288.830,81 €	568.725,46 €
	Total acumulado:	4.996.547,69 €	0,00 €	4.601.945,79 €	19.592,79 €	0,00 €	4.582.353,00 €	4.100.991,47 €	481.361,53 €	414.194,69 €
Capítulo:	2	IMPUESTOS INDIRECTOS								
21	IMPUESTOS SOBRE EL VALOR	2.801.407,20 €	0,00 €	3.300.301,70 €	223.909,99 €	0,00 €	3.076.391,71 €	2.826.945,77 €	249.445,94 €	-274.984,51 €
22	SOBRE CONSUMOS ESPECÍFICOS	1.169.360,00 €	0,00 €	1.170.068,23 €	135.912,78 €	0,00 €	1.034.155,45 €	936.720,44 €	97.435,01 €	135.204,55 €
	Total acumulado:	3.970.767,20 €	0,00 €	4.470.369,93 €	359.822,77 €	0,00 €	4.110.547,16 €	3.763.666,21 €	346.880,95 €	-139.779,96 €
Capítulo:	3	TASAS Y OTROS INGRESOS								
31	TASAS	3.756.993,71 €	0,00 €	3.756.993,71 €	0,00 €	0,00 €	3.756.993,71 €	3.756.993,71 €	0,00 €	0,00 €
32	TASAS POR LA REALIZACIÓN DE	797.500,00 €	0,00 €	433.849,73 €	52,89 €	0,00 €	433.796,84 €	415.211,85 €	18.584,99 €	363.703,16 €
33	TASAS POR LA UTILIZACIÓN	63.000,00 €	0,00 €	104.715,82 €	0,00 €	0,00 €	104.715,82 €	89.899,12 €	14.816,70 €	-41.715,82 €
34	PRECIOS	1.720.120,00 €	0,00 €	1.550.765,19 €	2.903,39 €	0,00 €	1.547.861,80 €	1.546.347,19 €	1.514,61 €	172.258,20 €
36	VENTAS	125.000,00 €	0,00 €	111.582,10 €	0,00 €	0,00 €	111.582,10 €	111.557,97 €	24,13 €	13.417,90 €
38	REINTEGROS	10.000,00 €	0,00 €	25.557,07 €	22.342,76 €	0,00 €	3.214,31 €	3.214,31 €	0,00 €	6.785,69 €
39	OTROS INGRESOS	111.450,00 €	0,00 €	266.197,43 €	38.480,00 €	0,00 €	227.717,43 €	34.346,22 €	193.371,21 €	-116.267,43 €
	Total acumulado:	6.584.063,71 €	0,00 €	6.249.661,05 €	63.779,04 €	0,00 €	6.185.882,01 €	5.957.570,37 €	228.311,64 €	398.181,70 €
Capítulo:	4	TRANSFERENCIAS CORRIENTES								
41	TRANSF.CORR.DE	0,00 €	0,00 €	0,00 €	0,00 €	0,00 €	0,00 €	0,00 €	0,00 €	0,00 €
42	TRANSFERENCIAS CORRIENTES DEL	62.677.740,27	256.626,00 €	62.934.366,27	3.183.192,38 €	0,00 €	61.877.367,79	56.498.076,77	5.379.291,02 €	1.056.998,48 €
45	TRANSFERENCIAS CORRIENTES DE	10,00 €	97.489,54 €	97.499,54 €	1.181,91 €	0,00 €	61.402,67 €	61.402,67 €	0,00 €	36.096,87 €
46	TRANSFERENCIAS CORRIENTES DE	10,00 €	378.818,21 €	240.160,67 €	1.670,22 €	0,00 €	238.490,45 €	214.772,27 €	23.718,18 €	140.337,76 €
47	TRANSFERENCIAS CORRIENTES DE	10,00 €	9.396,82 €	9.406,82 €	0,00 €	0,00 €	9.406,82 €	9.406,82 €	0,00 €	9.406,82 €
48	TRANSF.COR.DE FAMILIAS E INSTT.SIN	10,00 €	0,00 €	46.575,00 €	0,00 €	0,00 €	46.575,00 €	46.575,00 €	0,00 €	-46.565,00 €
49	TRANSFERENCIAS CORRIENTES DEL	640.000,00 €	1.598.900,88 €	2.238.900,88 €	0,00 €	0,00 €	0,00 €	0,00 €	0,00 €	2.238.900,88 €
	Total acumulado:	63.317.780,27	2.341.231,45 €	65.659.011,72	3.186.044,51 €	0,00 €	62.223.835,91	56.820.826,71	5.403.009,20 €	3.435.175,81 €
Capítulo:	5	INGRESOS PATRIMONIALES								
52	INTERESES DE DEPOSITOS	850.000,00 €	0,00 €	744.507,56 €	0,00 €	0,00 €	744.507,56 €	744.507,56 €	0,00 €	105.492,44 €
55	PROD.DE CONCESIONES Y	30.000,00 €	0,00 €	32.982,46 €	0,00 €	0,00 €	32.982,46 €	21.343,87 €	11.638,59 €	-2.982,46 €
	Total acumulado:	880.000,00 €	0,00 €	777.490,02 €	0,00 €	0,00 €	777.490,02 €	765.851,43 €	11.638,59 €	102.509,98 €

Deputación de Lugo - XERAL

Ejercicio 2013

Artículo	Descripción	Previsiones Presupuestarias		Derechos reconocidos	Derechos anulados	Derechos cancelados	Derechos reconocidos netos	Recaudación neta	Derechos pendientes de cobro a 31 de Diciembre	Exceso / Defecto previsión
		Iniciales	Modificaciones							
Capítulo:	6	ENAJENACIÓN DE INVERSIONES REALES								
60	ENAJENACIÓN DE INVERSIONES	1.000,00 €	0,00 €	1.000,00 €	191.200,00 €	0,00 €	-191.200,00 €	-191.200,00 €	0,00 €	192.200,00 €
61	ENAJENACIÓN DE LAS DEMAS	19.000,00 €	0,00 €	19.000,00 €	0,00 €	0,00 €	14.791,81 €	14.791,81 €	0,00 €	4.208,19 €
68	REINTEGROS POR OPERACIONES DE	0,00 €	0,00 €	0,00 €	0,00 €	0,00 €	384.887,96 €	23.960,09 €	360.927,87 €	-384.887,96 €
	Total acumulado:	20.000,00 €	0,00 €	20.000,00 €	191.200,00 €	0,00 €	208.479,77 €	-152.448,10 €	360.927,87 €	-188.479,77 €
Capítulo:	7	TRANSFERENCIAS DE CAPITAL								
72	TRANSFERENCIAS DE CAPITAL DEL	0,00 €	47.582,52 €	47.582,52 €	0,00 €	0,00 €	65.301,52 €	65.301,52 €	0,00 €	-17.719,00 €
75	TRANSFERENCIAS DE CAPITAL DE	0,00 €	1.933.252,38 €	1.933.252,38 €	0,00 €	0,00 €	0,00 €	0,00 €	0,00 €	1.933.252,38 €
76	TRANSFERENCIAS DE ENTIDADES	1.228.382,85 €	1.476.880,76 €	2.705.263,61 €	11.803,92 €	0,00 €	878.541,52 €	813.492,03 €	53.245,57 €	1.838.526,01 €
78	TRANSF.FAMILIAS E INSTITUCIONES	0,00 €	300.000,00 €	300.000,00 €	0,00 €	0,00 €	0,00 €	0,00 €	0,00 €	300.000,00 €
79	TRANSFERENCIAS DEL EXTERIOR	5.389.300,00 €	7.178.745,49 €	12.568.045,49 €	0,00 €	0,00 €	4.111.369,69 €	5.961,33 €	4.105.408,36 €	8.456.675,80 €
	Total acumulado:	6.617.682,85 €	10.936.461,15 €	17.554.144,00 €	11.803,92 €	0,00 €	5.043.408,81 €	884.754,88 €	4.158.653,93 €	12.510.735,19 €
Capítulo:	8	ACTIVOS FINANCIEROS								
83	REINT.PRESTAM.CONCEDIDOS FUERA	300.000,00 €	0,00 €	300.000,00 €	0,00 €	0,00 €	216.174,75 €	214.974,75 €	1.200,00 €	83.825,25 €
85	ACT.FIN.ENAJ.DE ACCIONES FUERA	0,00 €	0,00 €	0,00 €	0,00 €	0,00 €	18.931,50 €	18.931,50 €	0,00 €	-18.931,50 €
87	ACTIVOS FINANCIEROS REMANENTE	0,00 €	39.978.866,19 €	39.978.866,19 €	0,00 €	0,00 €	0,00 €	0,00 €	0,00 €	39.978.866,19 €
	Total acumulado:	300.000,00 €	39.978.866,19 €	40.278.866,19 €	0,00 €	0,00 €	235.106,25 €	233.906,25 €	1.200,00 €	40.043.759,94 €
	Total:	86.686.841,72 €	53.256.558,79 €	139.943.400,51 €	3.832.243,03 €	0,00 €	83.367.102,93 €	72.375.119,22 €	10.991.983,71 €	56.576.297,56 €

Ejercicio 2013

Concepto	Descripción	Previsiones Presupuestarias		Derechos reconocidos	Derechos anulados	Derechos cancelados	Derechos reconocidos netos	Recaudación neta	Derechos pendientes de cobro a 31 de Diciembre	Exceso / Defecto previsión
		Iniciales	Modificaciones							
2013 - - 33900	OUTRAS TAXAS POR UTIL.PRIV.DOMIN.PUBLICO	16.000,00 €	0,00 €	16.000,00 €	59.935,36 €	0,00 €	59.935,36 €	45.118,66 €	14.816,70 €	-43.935,36 €
2013 - - 34300	P. PUBL.POR ACTIV.SERVIZO DEPORTES	3.000,00 €	0,00 €	3.000,00 €	2.186,40 €	0,00 €	2.186,40 €	2.186,40 €	0,00 €	813,60 €
2013 - - 34900	P.PUB.POR TRABALLOS SERVIZO PUBLICACIONES	10.000,00 €	0,00 €	10.000,00 €	2.214,00 €	0,00 €	2.214,00 €	1.133,03 €	1.080,97 €	7.786,00 €
2013 - - 34901	P. PUB.POR RUTAS TURISTICAS FLUVIAIS	170.000,00 €	0,00 €	170.000,00 €	153.672,17 €	0,00 €	153.672,17 €	153.238,53 €	433,64 €	16.327,83 €
2013 - - 34902	P.PUBL.POR ACTIVIDADES REDE MUSEISTICA	10,00 €	0,00 €	10,00 €	0,00 €	0,00 €	0,00 €	0,00 €	0,00 €	10,00 €
2013 - - 34903	P.PUBL.POR PREST.SERV.XEST.E RECAD.TRIB	1.500.000,00 €	0,00 €	1.500.000,00 €	1.370.882,62 €	2.574,68 €	1.368.307,94 €	1.368.307,94 €	0,00 €	131.692,06 €
2013 - - 34904	P.PUBLICO POR VENTA MAPA PROVINCIAL	100,00 €	0,00 €	100,00 €	0,00 €	0,00 €	0,00 €	0,00 €	0,00 €	100,00 €
2013 - - 34906	FOR KMO	37.000,00 €	0,00 €	37.000,00 €	559,50 €	228,71 €	330,79 €	330,79 €	0,00 €	36.669,21 €
2013 - - 34907	PRECIOS PUBLICOS POR ACTIVIDADES CENTRAD	0,00 €	0,00 €	0,00 €	18.895,50 €	100,00 €	18.795,50 €	18.795,50 €	0,00 €	-18.795,50 €
2013 - - 34910	OUTROS PREZOS PUBLICOS	10,00 €	0,00 €	10,00 €	2.355,00 €	0,00 €	2.355,00 €	2.355,00 €	0,00 €	-2.345,00 €
2013 - - 36100	VENDAS DE PRODUCTOS DA GRANXA	125.000,00 €	0,00 €	125.000,00 €	111.582,10 €	0,00 €	111.582,10 €	111.557,97 €	24,13 €	13.417,90 €
2013 - - 38900	REINTEGRO EXERC.PECHADOS POR OPER.CTES.	10.000,00 €	0,00 €	10.000,00 €	25.557,07 €	22.342,76 €	3.214,31 €	3.214,31 €	0,00 €	6.785,69 €
2013 - - 39110	MULTAS POR INFRAC.TRIBUT.E ANALOGAS	1.200,00 €	0,00 €	1.200,00 €	21.953,00 €	0,00 €	21.953,00 €	1.953,00 €	20.000,00 €	-20.753,00 €
2013 - - 39211	RECARGA DE CONSTRINXIMENTO	2.000,00 €	0,00 €	2.000,00 €	2.359,36 €	0,00 €	2.359,36 €	2.359,36 €	0,00 €	-359,36 €
2013 - - 39300	INTERESES DE DEMORA	1.000,00 €	0,00 €	1.000,00 €	158.817,60 €	0,00 €	158.817,60 €	2.104,00 €	156.713,60 €	-157.817,60 €
2013 - - 39901	OUTROS INGRESOS DIVERSOS	106.250,00 €	0,00 €	106.250,00 €	81.278,97 €	38.480,00 €	42.798,97 €	26.141,36 €	16.657,61 €	63.451,03 €

ESTADO DE LIQUIDACIÓN DEL PRESUPUESTO

Fecha: 31/12/2013
 Hora: 8:51:10
 Página: 6

DIPUTACIÓN DE LUGO

Ejercicio 2013

Concepto	Descripción	Previsiones Presupuestarias		Derechos reconocidos	Derechos anulados	Derechos cancelados	Derechos reconocidos netos	Recaudación neta	Derechos pendientes de cobro a 31 de Diciembre	Exceso / Defecto previsión
		Modificaciones								
		Iniciales	Definitivas							
2013 - - 39902	REINTEGRO ANUNCIOS DOGA E OUTROS	1.000,00 €	0,00 €	1.788,50 €	0,00 €	0,00 €	1.788,50 €	1.788,50 €	0,00 €	-788,50 €
2013 - - 41105	OUTRAS TRANSF. (REMAN.)	0,00 €	0,00 €	0,00 €	0,00 €	0,00 €	0,00 €	0,00 €	0,00 €	0,00 €
2013 - - 42010	PARTICIP.TRIB.ESTADO-FONDO COMP.FINANC.	62.312.720,27	0,00 €	62.312.720,27	2.237.346,86 €	0,00 €	62.413.049,56	57.033.758,54	5.379.291,02 €	-100.329,29 €
2013 - - 42020	COMPENSACIÓN POR BENEFICIOS FISCAIS	65.000,00 €	0,00 €	65.000,00 €	0,00 €	0,00 €	0,00 €	0,00 €	0,00 €	65.000,00 €
2013 - - 42030	APORTACION ASISTENCIA SANITARIA	0,00 €	0,00 €	0,00 €	260.600,00 €	0,00 €	-247.842,16 €	-247.842,16 €	0,00 €	247.842,16 €
2013 - - 42090	OUTRAS TRANSF.CTES.DA ADMON.XERAL ESTADO	10,00 €	73.209,00 €	73.219,00 €	685.245,52 €	0,00 €	-612.036,52 €	-612.036,52 €	0,00 €	685.255,52 €
2013 - - 42300	TRANSF.LOTERIAS E APOSTAS DO ESTADO	300.000,00 €	0,00 €	300.000,00 €	0,00 €	0,00 €	201.803,31 €	201.803,31 €	0,00 €	98.196,69 €
2013 - - 42390	TRANSF.OUTRAS SOC.EST.,ENT.PUB E ORG.PUB.	10,00 €	152.992,00 €	153.002,00 €	0,00 €	0,00 €	122.393,60 €	122.393,60 €	0,00 €	30.608,40 €
2013 - - 42395	TRANSF.SOC.MERCANT.ESTATALES (REM.)	0,00 €	30.425,00 €	30.425,00 €	0,00 €	0,00 €	0,00 €	0,00 €	0,00 €	30.425,00 €
2013 - - 45080	TRANSF.CTES.DA ADMON.XERAL DA CC.AA.	10,00 €	80.868,45 €	80.878,45 €	1.181,91 €	0,00 €	52.375,04 €	52.375,04 €	0,00 €	28.503,41 €
2013 - - 45085	O.SUBV.CTES. ADMON.XERAL.CC.AA. (REM.)	0,00 €	16.621,09 €	16.621,09 €	0,00 €	0,00 €	9.027,63 €	9.027,63 €	0,00 €	7.593,46 €
2013 - - 46100	DE DIPUTACIONES, CONSEJOS, CABILDOS	0,00 €	0,00 €	0,00 €	1.670,22 €	0,00 €	-1.670,22 €	-1.670,22 €	0,00 €	1.670,22 €
2013 - - 46105	DE DIPUTACIONES, CONSELLOS OU CABILDOS (R	0,00 €	10.818,21 €	10.818,21 €	0,00 €	0,00 €	10.818,21 €	10.818,21 €	0,00 €	0,00 €
2013 - - 46200	TRANSF.CTES. DOS CONCELLOS	10,00 €	168.000,00 €	168.010,00 €	82.257,57 €	0,00 €	82.257,57 €	58.539,39 €	23.718,18 €	85.752,43 €
2013 - - 46205	TRANSF.CTES.DE CONCELLOS (REM.)	0,00 €	200.000,00 €	200.000,00 €	147.084,89 €	0,00 €	147.084,89 €	147.084,89 €	0,00 €	52.915,11 €
2013 - - 47000	APORT. E SUBVEN. DE EMPRESAS PRIVADAS	10,00 €	0,00 €	10,00 €	0,00 €	0,00 €	0,00 €	0,00 €	0,00 €	10,00 €

ESTADO DE LIQUIDACIÓN DEL PRESUPUESTO

Fecha: 31/12/2013
 Hora: 8:51:10
 Página: 7

DIPUTACIÓN DE LUGO

Ejercicio 2013

Concepto	Descripción	Previsiones Presupuestarias		Derechos reconocidos	Derechos anulados	Derechos cancelados	Derechos reconocidos netos	Recaudación neta	Derechos pendientes de cobro a 31 de Diciembre	Exceso / Defecto previsión
		Iniciales	Modificaciones							
2013 - - 47005	APORTE SUBV.EMP.PRIVADAS (REM.)	0,00 €	9.396,82 €	9.396,82 €	0,00 €	0,00 €	0,00 €	0,00 €	0,00 €	9.396,82 €
2013 - - 48000	OUTRAS TRANSF.FAMILIAS E INST.SEN FIN LUCRO	10,00 €	0,00 €	10,00 €	0,00 €	0,00 €	45.000,00 €	45.000,00 €	0,00 €	-44.990,00 €
2013 - - 48005	O.TRANSF.FAMILIAS E INS.SEN FIN LUCRO (R	0,00 €	0,00 €	0,00 €	0,00 €	0,00 €	0,00 €	0,00 €	0,00 €	0,00 €
2013 - - 48400	TRANSFERENCIAS DA FEMP E FEGAMP	0,00 €	0,00 €	0,00 €	0,00 €	0,00 €	1.575,00 €	1.575,00 €	0,00 €	-1.575,00 €
2013 - - 49003	PACTO POLO EMPREGO	640.000,00 €	0,00 €	640.000,00 €	0,00 €	0,00 €	0,00 €	0,00 €	0,00 €	640.000,00 €
2013 - - 49053	PACTO POLO EMPREGO (REM.)	0,00 €	1.598.900,88 €	1.598.900,88 €	0,00 €	0,00 €	0,00 €	0,00 €	0,00 €	1.598.900,88 €
2013 - - 49105	DO FONDO DE DESENV.REXIONAL (REM.)	0,00 €	0,00 €	0,00 €	0,00 €	0,00 €	0,00 €	0,00 €	0,00 €	0,00 €
2013 - - 52000	XUROS DE CONTAS BANCARIAS	850.000,00 €	0,00 €	850.000,00 €	0,00 €	0,00 €	744.507,56 €	744.507,56 €	0,00 €	105.492,44 €
2013 - - 55000	CONCESIONS ADTVAS.CON CONTRAP.PERIODICA	30.000,00 €	0,00 €	30.000,00 €	0,00 €	0,00 €	32.982,46 €	21.343,87 €	11.638,59 €	-2.982,46 €
2013 - - 60000	VENTA DE SOLARES	0,00 €	0,00 €	0,00 €	191.200,00 €	0,00 €	-191.200,00 €	-191.200,00 €	0,00 €	191.200,00 €
2013 - - 60200	ENAJ.INV.REAL.PARCELAS SOBRIANTES DE LA V	1.000,00 €	0,00 €	1.000,00 €	0,00 €	0,00 €	0,00 €	0,00 €	0,00 €	1.000,00 €
2013 - - 61900	ALLEAMENTO DOUTRAS INVERSIONS REAIS	19.000,00 €	0,00 €	19.000,00 €	0,00 €	0,00 €	14.791,81 €	14.791,81 €	0,00 €	4.208,19 €
2013 - - 68000	REINTEGRO EXERC.PECHADOS POR OPER.CAP.	0,00 €	0,00 €	0,00 €	0,00 €	0,00 €	384.887,96 €	23.960,09 €	360.927,87 €	-384.887,96 €
2013 - - 72005	TRANSF.DA ADMON.XERAL DO ESTADO(REM.)	0,00 €	47.582,52 €	47.582,52 €	0,00 €	0,00 €	65.301,52 €	65.301,52 €	0,00 €	-17.719,00 €
2013 - - 75305	DE SOC.MERC.,ENT.E ORG.PUB.DA CCAA (REM.)	0,00 €	1.933.252,38 €	1.933.252,38 €	0,00 €	0,00 €	0,00 €	0,00 €	0,00 €	1.933.252,38 €
2013 - - 76200	TRANSF.CAPITAL DOS CONCELLOS	1.228.382,85 €	99.969,59 €	1.328.352,44 €	0,00 €	0,00 €	0,00 €	0,00 €	0,00 €	1.328.352,44 €

ESTADO DE LIQUIDACIÓN DEL PRESUPUESTO

Fecha: 31/12/2013

Hora: 8:51:10

Página: 8

DIPUTACIÓN DE LUGO

Ejercicio 2013

Concepto	Descripción	Previsiones Presupuestarias		Derechos reconocidos	Derechos anulados	Derechos cancelados	Derechos reconocidos netos	Recaudación neta	Derechos pendientes de cobro a 31 de Diciembre	Exceso / Defecto previsión
		Modificaciones								
		Iniciales	Definitivas							
2013 - - 76205	TRANSF.DE CONCELLOS (REM.)	0,00 €	1.376.911,17 €	1.376.911,17 €	11.803,92 €	0,00 €	866.737,60 €	813.492,03 €	53.245,57 €	510.173,57 €
2013 - - 78905	DE FAMILIAS E INSTITUCIONS SIN FIN DE LU	0,00 €	300.000,00 €	300.000,00 €	0,00 €	0,00 €	0,00 €	0,00 €	0,00 €	300.000,00 €
2013 - - 79051	OTRAS TRANSF. U.EUROPEA (REM.)	0,00 €	0,00 €	0,00 €	0,00 €	0,00 €	0,00 €	0,00 €	0,00 €	0,00 €
2013 - - 79101	DO FEDER PARA PROXECTO INNOVATE2	3.760.400,00 €	0,00 €	3.760.400,00 €	0,00 €	0,00 €	1.179.418,72 €	0,00 €	1.179.418,72 €	2.580.981,28 €
2013 - - 79102	DO FEDER PARA PROXECTO LUGO2 PROVINCIAL	1.628.900,00 €	0,00 €	1.628.900,00 €	0,00 €	0,00 €	653.748,60 €	5.961,33 €	647.787,27 €	975.151,40 €
2013 - - 79105	TRANSF.DO FEDER (REM.)	0,00 €	11.497,36 €	11.497,36 €	0,00 €	0,00 €	86.902,31 €	0,00 €	86.902,31 €	-75.404,95 €
2013 - - 79151	DO FEDER PARA INNOVATE 2 PROV. (REM.)	0,00 €	4.723.943,10 €	4.723.943,10 €	0,00 €	0,00 €	1.927.585,37 €	0,00 €	1.927.585,37 €	2.796.357,73 €
2013 - - 79152	DO FEDER PARA PROXECTO LUGO2 PROVINCIAL (REM.)	0,00 €	2.443.305,03 €	2.443.305,03 €	0,00 €	0,00 €	263.714,69 €	0,00 €	263.714,69 €	2.179.590,34 €
2013 - - 83100	REINT.ANTICIPOS CONCEDIDOS AO PERSOAL	300.000,00 €	0,00 €	300.000,00 €	0,00 €	0,00 €	216.174,75 €	214.974,75 €	1.200,00 €	83.825,25 €
2013 - - 85000	ENAJ. DE ACCIONES Y PARTIC. DEL SECTOR P	0,00 €	0,00 €	0,00 €	0,00 €	0,00 €	18.931,50 €	18.931,50 €	0,00 €	-18.931,50 €
2013 - - 87000	REMANENTE TESOURERIA PARA GTS.XERAI	0,00 €	35.923.405,00 €	35.923.405,00 €	0,00 €	0,00 €	0,00 €	0,00 €	0,00 €	35.923.405,00 €
2013 - - 87010	REM.TESOURERIA PARA GTS.FINANC.AFECTADA	0,00 €	4.055.461,19 €	4.055.461,19 €	0,00 €	0,00 €	0,00 €	0,00 €	0,00 €	4.055.461,19 €

ESTADO DE LIQUIDACIÓN DEL PRESUPUESTO

Concepto	Descripción	Previsiones Presupuestarias		Derechos reconocidos	Derechos anulados	Derechos cancelados	Derechos reconocidos netos	Recaudación neta	Derechos pendientes de cobro a 31 de Diciembre	Exceso / Defecto previsión	
		Iniciales	Modificaciones								Definitivas
		86.686.841,72	53.256.558,79	139.943.400,51	87.199.345,96	3.832.243,03 €	0,00 €	83.367.102,93	72.375.119,22	10.991.983,71	56.576.297,58
	Total:										

ESTADO DE LIQUIDACIÓN DEL PRESUPUESTO

III. RESULTADO PRESUPUESTARIO

CONCEPTOS	DERECHOS RECONOCIDOS NETOS	OBLIGACIONES RECONOCIDAS NETAS	AJUSTES	RESULTADO PRESUPUESTARIO
a. Operaciones corrientes	77.880.108,10 €	49.303.866,80 €		28.576.241,30 €
b. Otras operaciones no financieras	5.251.888,58 €	21.990.723,45 €		-16.738.834,87 €
1. Total operaciones no financieras (a+b)	83.131.996,68 €	71.294.590,25 €		11.837.406,43 €
2. Activos financieros	235.106,25 €	1.071.160,30 €		-836.054,05 €
3. Pasivos financieros	0,00 €	10.404.697,07 €		-10.404.697,07 €
RESULTADO PRESUPUESTARIO DEL EJERCICIO	83.367.102,93 €	82.770.447,62 €		596.655,31 €
AJUSTES:				
4. Créditos gastados financiados con remanente de tesorería para gastos generales			18.000.521,44 €	
5. Desviaciones de financiación negativas del ejercicio			3.216.534,61 €	
6. Desviaciones de financiación positivas del ejercicio			1.813.103,79 €	
RESULTADO PRESUPUESTARIO AJUSTADO				19.403.952,26 €
				20.000.607,57 €



DEPUTACIÓN DE LUGO

CUENTA GENERAL 2013

4. MEMORIA





DEPUTACIÓN DE LUGO

CUENTA GENERAL 2013

4.1. ORGANIZACIÓN



1. ORGANIZACIÓN

A) LA POBLACIÓN OFICIAL DE LA PROVINCIA DE LUGO: a 1 de enero de 2013, según datos publicados por el Instituto Nacional de Estadística ha sido de 346.005 habitantes.

B) ESTRUCTURA ORGANIZATIVA BÁSICA:

Organización política básica:

De conformidad con lo dispuesto en la Ley 7/85, de 2 de Abril Reguladora de las Bases de Régimen Local, Ley 11/99 de modificación de la anterior, y Ley 57/2003 de 16 de diciembre de Medidas para la Modernización del Gobierno Local, son **órganos necesarios** los siguientes:

- El Presidente de la Diputación: El Presidente de la Diputación Provincial de Lugo durante el ejercicio 2013 ha sido D. José Ramón Gómez Besteiro elegido en el Pleno extraordinario especial celebrado el 22 de junio de 2011.

- Los Vicepresidentes: En la Diputación Provincial de Lugo por Resolución de la Presidencia de 29 de junio de 2011 se nombran Vicepresidentes a D. Antonio Veiga Outeiro y a D^a Lara Méndez López dándose cuenta del nombramiento al Pleno en sesión extraordinaria celebrada el 7 de julio de 2011.

- La Junta de Gobierno: Actualmente los miembros de la Junta de Gobierno han sido nombrados por Resolución de la Presidencia de 1 de julio de 2011, de la que se dio cuenta al Pleno en sesión extraordinaria de 7 de julio de 2011.

- El Pleno de la Corporación: El Pleno de la Diputación, constituido por el Presidente y veinticuatro Diputados, ejerce las atribuciones y competencias que le confiere la Ley Básica Local y demás normas pertinentes y cuantas otras le atribuyan las disposiciones generales o sectoriales.

En la Diputación de Lugo el Pleno actualmente celebra sesión ordinaria todos los últimos martes de cada mes, según acuerdo adoptado en la sesión extraordinaria celebrada por el Pleno el 7 de julio de 2011.

- Comisiones Informativas: En la Diputación Provincial de Lugo en el Pleno de 7 de julio de 2011 se crearon las siguientes Comisiones Informativas:

- Empleo, Economía sostenible y Demografía.
- Cooperación y asistencia a municipios.
- Economía, Recaudación, Hacienda y Especial de Cuentas.
- Gobierno interior y asuntos generales.
- Gestión territorial.
- Diseño y Artesanía.
- Cultura, Turismo, Ensino, Normalización lingüística y Patrimonio Histórico.
- Bienestar Social, Deporte, Igualdad y Juventud.

Organización administrativa básica:

Según la relación de puestos de trabajo de esta Diputación Provincial modificada inicialmente por acuerdo del Pleno de 27 de noviembre de 2012 y definitivamente por el de 29 de enero de 2013 y publicada en el BOP nº 48 de 27 de febrero de 2013 la organización administrativa está compuesta por:

- 1) Presidencia que consta de:
 - Gabinete de Presidencia
 - Servicio de comunicación y TICs
 - Asesoría jurídica
 - Servicio de relaciones institucionales

- Parque móvil
 - Secretaría General y servicios centrales, que consta de:
 - Servicio de contratación y fomento
 - Unidad de vigilancia y portería
 - Sección de actas y gobierno
 - Archivo
 - Unidad de registro general
 - Servicio de Patrimonio
 - Servicio de Urbanismo
 - Servicio de Arquitectura
 - Unidad de Proyectos
- 2) Area de cooperación y asistencia a municipios, que consta de:
- Servicio de cooperación y asistencia a municipios
 - Gabinete de asesoría jurídica
 - Unidad de planes especiales
- 3) Área de gobierno interior.
- Servicio de recursos humanos.
 - Servicio de prevención de riesgos laborales.
 - Gabinete de formación.
- 4) Area de gestión territorial:
- Unidad de coordinación y apoyo al diputado delegado.
 - Servicio de vías y obras.
 - Servicio de expropiaciones.
- 5) Area de economía, recaudación y hacienda:
- Intervención
 - Servicio de fiscalización.
 - Servicio de contabilidad e contas.
 - Tesorería:
 - Sección de tesorería.
 - Servicio de Gestión Tributaria y Recaudación
- 6) Area de cultura, turismo, ensino, normalización lingüística y PHA:
- Servicio de cultura, turismo, ensino, normalización lingüística e PHA.
 - Red museística provincial.
- 7) Area de bienestar social, deporte, igualdad y juventud:
- Servicio de Binestar Social, Deporte, Igualdad y Juventud.
- 8) Area de empleo, economía sostenible y demografía:
- Servicio de Medio Ambiente.
 - Granja Provincial.
 - Lugo O2 Provincial
- 9) Area de diseño e artesanía:
- Centro de artesanía y diseño.

C) Nº MEDIO DE EMPLEADOS DEL EJERCICIO 2013:

	Nº medio		
	2013	2012	
		DIPUTACIÓN	INLUDES
Funcionarios	370,78	325,91	53,48
Laborales	87,58	60,94	52,49
Eventuales	22,20	21,85	0,00
Totales	480,56	408,70	105,97

D) ENTIDADES DEPENDIENTES:

- "SOCIEDAD URBANÍSTICA PROVINCIAL DE LUGO, S.A.": constituida el 9 de mayo de 2003, entidad de derecho privado de capital integro de la Excm. Diputación Provincial de Lugo. Su objeto social es: *"la realización de actividades ligadas a la ordenación del territorio, al medio ambiente, a la intervención en el mercado del suelo y en la edificación; la promoción, ordenación y ejecución de actividades urbanísticas e inmobiliarias, adquisición y enajenación de toda clase de bienes inmuebles, gestión y realización de las obras y dotación de servicios y su posible explotación; la gestión, investigación, desarrollo y promoción, y la colaboración con las entidades públicas o privadas para la gestión y desarrollo urbanístico de la provincia de Lugo; así como la proyección, construcción, conservación y la explotación de toda clase de infraestructuras que la Diputación Provincial de Lugo promueva o participe, y también los servicios que se puedan instalar o desarrollar en dichas infraestructuras, según los términos de los encargos y los mandatos de actuación de la Diputación Provincial.*

La sociedad tiene la consideración de medio propio instrumental y servicio técnico de la Diputación Provincial de Lugo, estando obligada a realizar los trabajos que ésta le encomiende en las materias señaladas en este artículo y en el siguiente, dando una especial prioridad a aquellos que sean urgentes, y todo esto de acuerdo con las instrucciones fijadas unilateralmente por la Diputación Provincial de Lugo.

Las relaciones de la sociedad con la Diputación Provincial, de la que es medio propio e instrumental y servicio técnico, tiene naturaleza instrumental y no contractual, articulándose a través de las encomiendas de gestión previstas en el artículo 24.6 de la Ley 30/2007, do 30 de octubre, de Contratos do Sector Público, por el que, a todos los efectos, son de carácter interno, dependiente y subordinado.

La comunicación efectuada por la Diputación, encargando una actuación a la sociedad, supondrá la orden para iniciarla.

La sociedad no podrá participar en los procedimientos para la adjudicación de contratos convocados por la Diputación. No obstante, cuando no concurra ningún licitador podrá encargársele a ejecución de la actividad objeto de licitación pública. Los contratos que deban celebrarse con SUPLUSA para la realización de las prestaciones objeto del encargo quedarán sometidos a la Ley 30/2007, do 30 de octubre, de Contratos del Sector Público, en los términos que sean procedentes de acuerdo con la naturaleza de la sociedad y el tipo y cuantía de los mismos, y, en todo caso, cuando se trate de contratos de obras, servicios o subministraciones, cuyas cuantías superen los límites establecidos en la sección 2ª del capítulo II del Título preliminar de la Ley citada la sociedad deberá observar para su preparación y adjudicación, las reglas establecidas en los artículos 121.1 e 174 de la Ley citada.

La sociedad, a los efectos de aplicación de la Ley de Contratos del Sector Público, tiene la consideración de poder adjudicador.

La competencia para proceder a la revisión de oficio de los actos preparatorios y de adjudicación de los contratos que celebre la sociedad, así como para resolver el recurso especial en materia de contratación, le corresponderá al Presidente de la Diputación"

E) ENTIDADES PÚBLICAS EN LAS QUE PARTICIPE EL SUJETO CONTABLE: Entre otras:

- "Consortio Audiovisual de Galicia": El obxectivo del Consortio Audiovisual de Galicia es la potenciación institucional de las acciones tendentes al desarrollo del sector audiovisual de Galicia.
- "Consortio Servicio contra Incendios y salvamento Comarca La mariña Lucense Occidental".
- "Consortio Os Peares".
- "Consortio Provincial de Lugo para la prestación del servizo contra incendios e salvamento"
- Consortio universitario "Centro asociado de la UNED en Lugo": Tendrá por finalidad el sostenimiento y superior dirección del Centro Asociado como unidad de estructura académica de la UNED, a fin de servir de apoyo a la enseñanza superior y a colaborar al desarrollo cultural del entorno, así como otras actividades directamente relacionadas con los objetivos antes expresados y que acuerde el patronato del Consortio.

F) FUNDACIONES EN LAS QUE EL SUJETO CONTABLE FORME PARTE DE SU PATRONATO:

- "FUNDACIÓN PARA EL DESARROLLO DE LAS TECNOLOGÍAS DE LA INFORMACIÓN Y DE LA COMUNICACIÓN (TIC)" : Constituida mediante escritura pública con fecha 4 de noviembre de 2003 y siendo el objeto y finalidad de la Fundación el fomentar, promover y llevar a cabo actividades dirigidas al fomento de la educación, investigación y el desarrollo de las tecnologías de la información y de la comunicación, así como al impulso y la consolidación de la denominada sociedad del conocimiento o sociedad de la información, de manera que se contribuya a mejorar la formación relativa a estas tecnologías en la provincia de Lugo.
- Otras Fundaciones en las que la Diputación de Lugo forma parte de su Patronato son: Fundación de Sargadelos, Fundación Ferias y Exposiciones, Fundación Rof Codina, Fundación Comarca de Fonsgrada, Fundación Comarca de Terracha, Fundación Comarca de Lemos, Fundación Comarca de la Ulloa, Fundación Comarca de Ancares, Fundación Comarca de Chantada, Fundación Comarca de A Mariña Occidental, Fundación Comarcal de A Mariña Oriental, Fundación Comarcal de A Mariña Central, Fundación "Universidade Virtual de Galicia", Fundación Democracia y Gobierno Local, Fundación Ferrocarriles de Galicia, Fundación centro superior cinexetico e piscícola de Galicia.

G) SOCIEDADES MERCANTILES CUYA PARTICIPACIÓN NO ES MAYORITARIA:

- C.B. Breogaán, SAD.
- Afianzamientos de Galicia, S.G.R.
- Xestión Urbanística de Lugo, S.A.
- C.D. Lugo, SAD.
- Indega, S.A.

H) FUENTES DE FINANCIACIÓN:

	D.R.N.	%
Cesión de Recaudación Impuestos del Estado	6.560.625,62	7,87%
IAE - Cuotas nacionales , provinciales y recargo	2.132.274,54	2,56%
Tasas por prestación servicios en C.R.R. San Rafael	3.756.993,71	4,51%
Precio público por prest. de servicio gest. y rec. tributos	1.368.307,94	1,64%
Tasas por concesion de licencias	89.760,22	0,11%
Tasas por dirección de obras	246.439,83	0,30%
Tasas por suscripción, inserción y ventas de BOP	95.978,54	0,12%
Tasas por utilizac. Privativa del dominio público local	104.715,82	0,13%

	D.R.N.	%
Tasas por procesos selectivos	1.618,25	0,00%
Precio público rutas turísticas fluviais	153.672,17	0,18%
Precio público servizo de deportes	2.186,40	0,00%
Precio público traballos servizo de publicacións	2.214,00	0,00%
Precio público por Km 0	330,79	0,00%
Precio público CENTRAD	18.795,50	0,02%
Reintegros op. corrientes exercicios cerrados	3.214,31	0,00%
Productos da granxa	111.582,10	0,13%
Otras tasas, precios públicos y otros ingresos	230.072,43	0,28%
Fondo complementario de financiación	62.413.049,56	74,87%
Aportación asistencia sanitaria	- 247.842,16	-0,30%
Transferencias loterías e apostas do Estado	201.803,31	0,24%
Transferencias y subvenciones corrientes	- 143.174,80	-0,17%
Ingresos financeiros	744.507,56	0,89%
Concesiones administrativas	32.982,46	0,04%
Enajenación inversiones reales	- 176.408,19	-0,21%
Reintegros op. Capital exercicios cerrados	384.887,96	0,46%
Transferencias y subvenciones de capital	5.043.408,81	6,05%
Activos financeiros	235.106,25	0,28%
Pasivos financeiros	-	0,00%
TOTAL	83.367.102,93	100,00%



DEPUTACIÓN DE LUGO

CUENTA GENERAL 2013

4.2. GESTIÓN INDIRECTA DE SERVICIOS PÚBLICOS



2. GESTIÓN INDIRECTA DE SERVICIOS PÚBLICOS

Los servicios públicos gestionados de forma indirecta durante el ejercicio 2013 han sido los siguientes:

- Gestión indirecta del servicio para la explotación del edificio e instalaciones del area deportivo-recreativa de Saamasas, en la ciudad de Lugo: Adjudicada la gestión por la modalidad de arrendamiento, a la empresa Terras de Lugo, S.L. (CIF: B-27297522) formalizado en contrato de tres de noviembre de 2010, en la cantidad mensual de quinientos euros (500,00 €) (revisable anualmente con el IPC) por un periodo de 5 años.
- Gestión indirecta del servicio para la explotación de las instalaciones deportivas y recreativas de Portomarín: Adjudicada la gestión por la modalidad de concesión administrativa, a favor de D. Martín Martínez López (NIF: 33.347.387-D) por Resolución de la Presidencia de 4 de septiembre de 2006, en la cantidad mensual de ciento veinte euros (120,00 €) (revisable anualmente con el IPC) por un periodo de 4 años. Por acuerdo de la Junta de Gobierno de 22 de noviembre de 2013 se aprobó el expediente administrativo, los pliegos de clausulas administrativas particulares y precripciones técnicas y el procedimiento de adjudicación del servicio de explotación del club náutico de Portomarín.
- Instalacións do Club Náutico de Belesar-Pobo: adjudicada por Resolución da Presidencia de 29 de julio de 2011 a favor de Mónica Mazaira Rodríguez en la cantidad mensual de 200,00 € por un periodo de cuatro anos.
- Instalacións de club náutico de Belesar-presa: Adjudicado el servicio de explotación a favor de Empresa de Servicios Turísticos, Equipamientos, Logística y Asesoramientos S.L. (NIF: B-36853638) por acuerdo de la Junta de Gobierno de 18 de octubre de 2013, en la cantidad mensual de trescientos euros (300,00 €) (revisable anualmente con el IPC) por un periodo de 4 años, prorrogable por cuatro más (2+2).
- Instalacións de club náutico de Doade: Adjudicado el servicio de explotación a favor de Manuel Castro Sesse (NIF: 33.248.986-P) por acuerdo de la Junta de Gobierno de 18 de octubre de 2013, en la cantidad mensual de cuatrocientos cincuenta euros (450,00 €) (revisable anualmente con el IPC) por un periodo de 4 años, prorrogable por cuatro más (2+2).
- Instalacións do mazo de Santa Comba: Adjudicado el servicio de explotación a favor de Jose Ramón Fernández Maseda (NIF: 33.822.431-B) por acuerdo de la Junta de Gobierno de 18 de octubre de 2013, en la cantidad mensual de quinientos euros (500,00 €) (revisable anualmente con el IPC) por un periodo de 4 años, prorrogable por cuatro más (2+2).

No existen subvenciones comprometidas durante la vida del contrato vinculadas a las operaciones anteriores ni aportaciones no dinerarias, anticipos reintegrables, ni prestamos participativos, subordinados o de otra naturaleza concedidos por el titular del servicio al gestor de mismo.



DEPUTACIÓN DE LUGO

CUENTA GENERAL 2013

4.3. BASES DE PRESENTACIÓN DE LAS CUENTAS



3. BASES DE PRESENTACIÓN DE LAS CUENTAS

A) Principios contables:

En la elaboración de las cuentas anuales se han aplicado los principios contables públicos obligatorios definidos por la normativa vigente y las normas de contabilidad generalmente aceptados, en especial los contenidos en el Plan General de Contabilidad Pública adaptado a la Administración Local y los documentos de principios contables públicos elaborados por la Comisión de Principios y Normas Contables Públicas y por la Intervención General de la Administración del Estado. No ha sido necesario ni renunciar a la aplicación de alguno de ellos, ni aplicar otro tipo de principios no obligatorios.

B) Comparación de la información:

La información contenida en las cuentas anuales del ejercicio es perfectamente comparable respecto al ejercicio precedente.

C) Los cambios en criterios de contabilización motivados por las modificaciones normativas no suponen una incidencia de consideración en las cuentas anuales del ejercicio.

D) Imagen fiel:

Los estados financieros y presupuestarios adjuntos presentan la situación financiero-patrimonial a la fecha de cierre de las cuentas y los resultados de las operaciones correspondientes al ejercicio anual terminados en esa fecha.



DEPUTACIÓN DE LUGO

CUENTA GENERAL 2013

4.4. NORMAS DE VALORACIÓN



4. NORMAS DE VALORACIÓN

Los criterios contables que son aplicados para la preparación de las cuentas anuales adjuntas son los que se indican a continuación para cada una de las partidas:

1.- Inmovilizado inmaterial:

Los diversos elementos comprendidos en el inmovilizado inmaterial se valoran por su precio de adquisición o coste de producción; se aplicarán los criterios establecidos para el inmovilizado material por lo que respecta a la dotación de amortizaciones y demás correcciones valorativas, sin perjuicio de lo señalado en las normas siguientes con respecto a los bienes y derechos que a continuación se indican:

- a) Propiedad industrial e intelectual: se seguirá el criterio general del precio de adquisición o coste de producción. En el caso de patentes, estos gastos se verán incrementados por los correspondientes al registro y formalización de las mismas.
- b) Aplicaciones informáticas: Se incluirán en el activo los programas de ordenador, tanto los adquiridos a terceros como los elaborados por la propia entidad, utilizando los medios propios de que disponga y únicamente en los casos en que este prevista su utilización en varios ejercicios.
En ningún caso podrá figurar en el activo los gastos de mantenimiento de la aplicación informática.
- c) Derechos sobre bienes en régimen de arrendamiento financiero: Cuando los términos del contrato administrativo de contratación o las condiciones del contrato de arrendamiento financiero se deduzca la voluntad de ejercer la opción de compra, los derechos derivados de dichos contratos se contabilizarán como activos inmateriales por el valor al contado del bien, debiendo reflejar igualmente la deuda total por las cuotas mas la opción de compra.
La diferencia entre ambos importes, constituida por los gastos financieros de la operación, se contabilizará como gastos a distribuir en varios ejercicios.
Los derechos registrados como activos inmateriales serán amortizados, en su caso, atendiendo a la vida útil del bien objeto del contrato. Cuando se ejercite la opción de compra, el valor de los derechos registrados y su correspondiente amortización acumulada se dará de baja en cuentas, pasando a formar parte del bien adquirido.

Contablemente el coeficiente de amortización para el inmovilizado inmaterial, de carácter lineal, será del 10%

2.- Inmovilizado material:

Los bienes comprendidos en el inmovilizado material deben valorarse al precio de adquisición o coste de producción, teniendo en cuenta las correcciones valorativas que deban efectuarse.

En la adquisición de bienes a título gratuito o que hayan sido recibidos en cesión se considerará como precio de adquisición o coste de producción el valor venal de los mismos en el momento de la incorporación patrimonial. En el caso de bienes recibidos en adscripción se tomará como precio de adquisición el valor neto de los mismos en la contabilidad del adscribiente, en el momento de la adscripción.

Los gastos financieros podrán incrementar el valor del bien, cuando cumplan los siguientes requisitos:

- Que exista una relación directa y objetiva entre la operación de endeudamiento que origina los gastos y el bien al que deben incorporarse dichos gastos.
- Que los gastos financieros se hayan devengado con anterioridad a la puesta en condiciones de funcionamiento del bien.

No se capitalizará ningún gasto que no suponga aumento de valor o de vida útil del inmovilizado material, cargando directamente en las cuentas de gestión que correspondan los gastos de mantenimiento, reparación, etc.

Correcciones valorativas:

- Amortizaciones: en todos los casos (incluido los que hayan sido recibidos en cesión) se deducirán las amortizaciones practicadas, las cuales habrán de establecerse sistemáticamente en función de la vida útil de los bienes, atendiendo a la depreciación que normalmente sufran por su funcionamiento, uso y disfrute, sin perjuicio de considerar también la obsolescencia que pudiera afectarles. Contablemente, los criterios de amortización de carácter lineal, son los siguientes:

1. Construcciones.....	50 años
2. Instalaciones Técnicas.....	8 años
3. Maquinaria	10 años
4. Utillaje.....	3 años
5. Mobiliario.....	7 años
6. Equipos proceso de información..	4 años
7. Elementos de transporte.....	6 años
8. Otro Inmovilizado material.....	5 años

- Pérdidas de carácter reversible: Cuando el valor de mercado de un bien de inmovilizado sea inferior a su valor neto contable y esta diferencia no se considere definitiva se procederá a dotar una provisión, la cual será anulada si desaparecen las causas que la motivaron.
- Pérdidas de carácter irreversible: Si se produce una disminución de valor de carácter irreversible y distinta de la amortización sistemática se procederá a corregir la valoración del bien contabilizando la pérdida como gasto del ejercicio y provocando una corrección del valor amortizable del bien.
- Revalorizaciones: no será posible, salvo en el caso de revalorizaciones de valores legalmente establecidas.

Los bienes adquiridos o construidos para ser entregados al uso general o transferidos a otra entidad figurarán en el activo hasta el momento de su entrega, por su precio de adquisición o coste de producción, siguiendo los criterios señalados para el inmovilizado material. No obstante, no será de aplicación lo establecido respecto a dotación de amortizaciones y demás correcciones valorativas.

3.- Inversiones financieras:

Los valores negociables comprendidos en los grupos 2 y 5, sean de renta fija o variable, se valorarán en general por su precio de adquisición en el momento de su suscripción o compra, incluyendo este, el total satisfecho o que deba de satisfacerse por la adquisición, incluidos los gastos inherentes a la operación.

El importe de los dividendos devengados o de los intereses, explícitos devengados y no vencidos en el momento de la compra, no formará parte del precio de adquisición. Dichos dividendos o intereses se contabilizarán en rúbricas específicas de acuerdo con su vencimiento.

4.- Existencias:

Los bienes comprendidos en las existencias deben valorarse al precio de adquisición o al coste de producción.

5.- Provisiones del grupo I:

No existe ninguna partida en este epígrafe.

6.- Deudas:

Las deudas, tanto a corto como a largo plazo, figurarán en el Balance por su valor de reembolso. En su caso, la diferencia entre dicho valor y la cantidad recibida figurará separadamente en el activo del Balance; tal diferencia debe imputarse anualmente a resultados en las cantidades que corresponda de acuerdo con un criterio financiero.

Las deudas por compra de inmovilizado se valorarán por su nominal. Los intereses incorporados al nominal, excluidos los que se hayan integrado en el valor del inmovilizado, figurarán separadamente en el activo del Balance, imputándose anualmente a resultados en las cantidades que corresponda de acuerdo con un criterio financiero.

7.- Provisiones para insolvencias:

Deberán realizarse las correcciones valorativas que procedan en los derechos a cobrar, dotándose, en su caso, las provisiones que reflejen el riesgo de insolvencia con respecto al cobro de los derechos de que se trate.

Se han fijado con carácter general como criterio para determinar la cuantía de los derechos de difícil o imposible recaudación, según indica el artículo 103 do RD 500/90, de 20 de abril los siguientes porcentajes, que respetan los límites mínimos establecidos por el artículo 193 bis del Real decreto legislativo 2/2004, de 5 de marzo, por el que se aprueba el texto refundido de la ley reguladora de las haciendas locales introducido por el número uno del artículo segundo de la Ley 27/2013, de 27 diciembre, de racionalización y sostenibilidad de la administración local:

- Ejercicio corriente.....5%
- Ejercicio (-1)25%
- Ejercicio (-2)25%
- Ejercicio (-3) y anteriores..... 100%



DEPUTACIÓN DE LUGO

CUENTA GENERAL 2013

4.5. INVERSIONES DESTINADAS AL USO GENERAL



5. INVERSIONES DESTINADAS AL USO GENERAL

Cuentas de Activo	Saldo 01-01-13 (*)	Entradas/ dotac.	Traspaso de otra cta.	Salidas	Traspaso a otra cta.	Saldo 31-12-13
• 200 Terrenos y bienes naturales	64.368,37	0,00	0,00	0,00	0,00	64.368,37
• 201 Infrae. y bienes dest. al uso general	48.505.592,85	7.797.009,46	566.992,57	0,00	6.268.312,94	50.601.281,94
	<u>48.569.961,22</u>	<u>7.797.009,46</u>	<u>566.992,57</u>	<u>0,00</u>	<u>6.268.312,94</u>	<u>50.665.650,31</u>

(*) El Pleno de la Diputación aprobó el expediente de disolución del Instituto Lucense de Desarrollo Económico y Social (INLUDES), como Organismo Autónomo de la Diputación Provincial de Lugo, con efectos de 1 de enero de 2013. Como consecuencia de la extinción del INLUDES y la sucesión universal desde 1 de enero de 2013 por la Diputación de Lugo de todas las obligaciones, contratos, relaciones laborales o funcionariales, así como en los derechos que el INLUDES tuviera vigentes, es por lo que el saldo a 1 de enero recoge los saldos a 31 de diciembre de 2012 tanto de la diputación como del INLUDES, con el siguiente detalle:

Cuentas de Activo	Saldo 31-12-12 Diputación	Saldo 31-12-12 INLUDES	Saldo 31-12-12 TOTAL
• 200 Terrenos y bienes naturales	64.368,37	0,00	64.368,37
• 201 Infrae. y bienes dest. al uso general	45.816.689,85	2.688.903,00	48.505.592,85
	<u>45.881.058,22</u>	<u>2.688.903,00</u>	<u>48.569.961,22</u>

Cuentas de Activo	Saldo 01-01-13	Entradas/ dotac.	Traspaso de otra cta.	Salidas	Traspaso a otra cta.	Saldo 31-12-13
• 109 Patrimonio entregado al uso general	178.964.090,47	0,00	5.888.330,69	0,00	0,00	184.852.421,16
	<u>178.964.090,47</u>	<u>0,00</u>	<u>5.888.330,69</u>	<u>0,00</u>	<u>0,00</u>	<u>184.852.421,16</u>

El saldo que presenta a 31 de diciembre de 2013, la cuenta del PGCP 109 "Patrimonio entregado al uso general" es de 184.852.421,16 € generado desde el ejercicio 1992, sin que hasta la fecha se haya acordado su incorporación a Patrimonio. Su desglose es el siguiente:

Año entrega	Descripción	Importe
1992	Obra 14/91 RVL	102.172,06
1992	Obra 16/91 RVL	150.253,03
1992	Obra 18/91 RVL	120.202,42

Año entrega	Descripción	Importe
1992	Obra 24/91 RVL	22.316,26
1992	Obra 1/91 POL	601.012,10
1992	Obra 3/91 POL	120.202,42
1992	Obra 4/91 POL	120.202,42
1992	Obra 5/91 Pol	150.253,03
1992	Obra 6/91 POL	153.258,09
1992	Acdto. y pavim. C.L. Chaos a Ctra. Airapadrón a Ponte de Lóuzara, 2ª fase (Samos)/FCL-91	23.638,18
1992	Obra 21/90 Plan General	18.067,29
1992	Obra 62/90 Plan General	40.562,85
1992	Obra 131/90 Plan General	13.839,85
1992	Obra 1/90 CAE Ancares	147.015,70
1992	Obra 12/90 E.P.N.	18.030,36
1992	Obra 44/89 Plan General	7.167,25
1992	Obra 45/89 Plan General	6.332,97
1992	Obra 100/89 Plan General	64.377,89
1992	Obra Comp. 100/89 Plan General	52.889,07
1992	Obra 318/89 Plan General	4.530,31
1992	Obra 319/89 Plan General	2.699,60
1992	Obra 4/89 CAE Piedrafita	9.065,95
1992	Obra 24/89 CAE Sierra de Meira	82.844,89
1992	Obra 4/89 CAE Ancares	11.898,12
1992	Obra 11/89 CAE Muras-Orol	17.729,85
1992	Obra 26-31/88 EPN	14.400,68
1992	Obra 65/88 Plan General	60.101,21
1992	Obra comp. 171/88 Plan General	6.158,31
1992	Obra 192/88 Plan General	1.133,35
1992	Obra 353/88 Plan General	3.311,84
1992	Obra 374/88 Plan General	17.649,43
1992	Obra 152/87 Plan General	275,88
1992	Obra 190/86 Plan General	1.679,10
1992	Obra 191/86 Plan General	186,40
1992	Obra comp. 191/86 Plan General	72,34
1992	Obra 130/83 Plan General	126,26
1992	Exprop. obra 129/85 Monforte	52.458,20
1992	Exprop. obra 161/85 Saviñao	14.035,84
1992	Exprop. obra 145/86-100/87-127/88 Monforte	3.450,24
1992	Exprop. obra 169/86 Puebla de Brollón	1.857,03
1992	Exprop. 160/87-172/88-195/89 (4ª fase)	2.949,21
1992	Obra 417/88 Trabada	48.352,14
1992	Obra 195/89 Trabada	3.227,13
1992	Obra 21/90 Castroverde	1.422,73
1992	Páramo-Cendoi-Páramo	198,44
1992	Margen dha. C.L. "C.N.III a Castelo junto al Río Rato"	12.779,02
1992	Accesos reemisor TVG Friol y otros	13.012,18
1992	Obra 251/81	15.825,87
1993	Obra 141-142-143-144/93 ZAE Sureste	33.055,67
1993	Obra 145-147-149-150/93 ZAE Sureste	27.045,54
1993	Obra 161-162-163-165 /93 ZAE Sureste	24.040,48
1993	Obra 13/92 ZAE Nordeste	57.096,15
1993	Obra 20/92 R.V.L.	66.111,33
1993	Obra 21/92 R.V.L.	90.151,82
1993	Obra 23/92 R.V.L.	90.151,82
1993	Obra 177/92 P.O.L.	183.308,69
1993	Obra 187/92 P.O.L.	230.788,65
1993	C.L. Pedrafitelas a Ribera de Piquín (Fonsagrada). F.C.L. 92	41.179,85
1993	La misma. Resto importe. F.C.L. 92	60,10
1993	Acdto., Rep. y Trat. Bit. C.M. Sta. Mariña-Castillos (Pantón). F.C. L.92	57.704,12
1993	Ponte sobre o río Lóuzara (Samos). F.C.L. 92	48.086,77
1993	Obra 21/91. R.V.L.	120.202,42
1993	Obra 25/91. R.V.L.	52.509,74
1993	Obra 15/90. CAE Fonsagrada	9.104,85
1993	Obra 28/90 R.V.L.(AP. DIP)	121.675,59

Año entrega	Descripción	Importe
1993	Obra 29/90 R.V.L.(AP.DIP)	6.695,62
1993	Obra 28/90 R.V.L.(AP. MAP)	121.675,59
1993	Obra 29/90 R.V.L.(AP. MAP)	6.695,62
1993	Obra 41/89 Plan General	129.072,73
1993	Obra 98/89 Plan General	9.116,69
1993	Obra 188/89 Plan General	140.355,41
1993	Obra 346/89 Plan General	43.078,38
1993	Obra 351/89 Plan General	55.642,64
1993	Obra 5/89 CAE Piedrafita	73.209,19
1993	Obra 26/88 Plan General	40.565,21
1993	Obra 103/88 Plan General	105.633,16
1993	Obra 104/88 Plan General	86.247,76
1993	Obra 103-104 adic/88 Plan General	27.329,33
1993	Obra 136/88 Plan General	78.937,34
1993	Obra 19/88 CAE Fonsagrada	10.543,16
1993	Obra 36/87 Plan General	2.968,73
1993	Obra 326/87 Plan General	14.821,99
1993	Obra 22/87 CAE Fonsagrada	5.327,67
1993	Hon. Proy. obra 10/86 Ancares	348,36
1993	Hon. Proy. obra 159/87	314,63
1993	Obra adic. 7/89 E.P.N.	22.899,62
1993	Hon. topográficos o/41/89	766,29
1993	Hon. topográficos o/195/89 y 125/89	3.887,80
1993	Hon. proy. obra 21/92 R.V.L.	1.602,32
1993	Hon. topográficos 21/90	2.625,67
1993	Hon. proy. C.L. Sarria-Céltigos	6.631,48
1993	(Ppta. 102/92) Areosa-Sanche Grande y Momán-Puentes	14.289,78
1993	(Ppta. 103/92) CP. Villalba a Román	8.335,71
1993	(Ppta. 105/92) Candamil-Xermade a Villalba-Momán	12.305,09
1993	(Ppta. 106/92) CP. Páramo a Cendoy	4.930,91
1993	(Ppta. 108/92) CV. De Vilalte a Ribado	9.050,20
1993	(Ppta. 109/92) Xermade por Miraz a Porto Souto	10.320,40
1993	(Ppta. 110/92) CV. Alto Valiño a Valdeporras y otros	5.789,62
1993	(Ppta. 111/92) CV. LU-232 por Burgo y Villamayor a Palas de Rei	3.446,16
1993	(Ppta. 112/92) Coeses-Terlama	3.855,19
1993	(Ppta. 113/92) CV. De Friol a Parga	11.934,86
1993	(Ppta. 117/92) CP. De Vicedo a Arealonga	10.761,12
1993	(Ppta. 118/92) Rep. Nois por Guin-Ferreira-Cangas	3.728,83
1993	(Ppta. 121/92) Touza-Belesar; Chantada-Antas de Ulla	7.584,35
1993	(Ppta. 122/92) Acdto. Rábade - Friol; Carballeira-Villalvite	10.002,85
1993	(Ppta. 124/92) Chantada a la Barca de Porto	3.230,84
1993	(Ppta. 125/92) CV. Casanova a Lousada	5.001,42
1993	(Ppta. 126/92) CV. Alto Valiño a Portomarín	5.517,45
1993	(Ppta. 128/92) CP. De Ginzo a Ribeira de Piquín	2.626,42
1993	(Ppta. 129/92) CV. Chantada - Seijo	5.941,22
1993	(Ppta. 133/92) CV. Lanzós - Vilapedre	3.594,05
1993	(Ppta. 134/92) Señaliz. VP. Meira y Pontenova	7.510,70
1993	(Ppta. 136/92) Rep. Vías Ribadeo-Trabada-Foz-Lorenzana-Mondoñedo)	1.829,51
1993	(Ppta. 136/93) CV. Pacios-Aldosende-Currelos	4.451,10
1993	(Ppta. 137/92) CP. Marco de Alvare-Riotorto	11.983,46
1993	(Ppta. 138/92) CV. Guitiriz por Mariz a Sobrado	5.529,02
1993	(Ppta. 139/92) Campo Barra-Coeses	4.836,86
1993	(Ppta. 140/92) Rep. 640 por Nespereira a Camporredondo	6.896,70
1993	(Ppta. 142/92) CV. S. Mamed de Oiras a S. Acisclo	15.747,48
1993	(Ppta. 143/92) CP. Las Rodrigas a Marco de Alvare	13.484,61
1993	(Ppta. 144/93) CV. Samos-Caurel	7.262,06
1993	(Ppta. 22-L/92) Villalba-Momán y Villalba-Balsa	14.480,32
1993	(Ppta. 23-L/92) CV. Bonxe a Rozas	5.792,13
1993	(Ppta. 25-L/92) CV. Barrela a Esmoriz	5.239,59
1993	(Ppta. 28-L/92) Lugo-Hombreiro; Laguna-Rosende y Parga-Miraz	4.508,46
1993	(Ppta. 29-L/92) Furco al límite con Orense	5.344,37
1993	(Ppta. 30-L/92) Taboada - Ada y Ramil-Rodeiro	3.536,72
1993	(Ppta.119/92) CV. De Toxibo a las Nieves	5.625,41

Año entrega	Descripción	Importe
1993	Exprop. O/61/79-59/80 Navia	20.102,14
1993	Exprop. O/49/81 Bóveda	2.432,92
1993	Exprop. O/109/84 Foz	6.908,45
1993	Exprop. O/14/85-94/86 Bóveda	1.222,44
1993	Exprop. O/123/85-136/86 Lorenzana	18.104,16
1993	Exprop. O/129/85 Monforte	13.995,58
1993	Exprop. O/161/85 Saviñao	2.553,62
1993	Exprop. O/5/86 CAE Ancares	6.830,05
1993	Exprop. O/169/86 Puebla de Brollón	1.856,20
1993	Exprop. O/36/87 Gomeán	2.407,49
1993	Exprop. O/82/87	10.804,24
1993	Exprop. O/160/87 Trabada	6.812,67
1993	Exprop. O/26/88 Cospeito	8.531,24
1993	Exprop. 136/88 Pantón	8.127,43
1993	Exprop. O/15/89 CAE Fonsagrada	3.594,55
1993	Exprop. O/41/89 Cervo	175,65
1993	Exprop. O/44/89 Corgo-Castroverde	62.321,94
1993	Exprop. O/45/89 Corgo-Castroverde	34.216,41
1993	Exprop. O/346/89 Samos	332,29
1993	O/Comp. 11/90 E.P.N. Orol	8.155,28
1993	Exprop. O/21/90 Corgo-Castroverde	37.238,00
1993	Exprop. O/1/91 P.O.L.	1.711,84
1993	Exprop. O/2/91 P.O.L.	4.786,60
1993	Exprop. O/21/91 R.V.L.	2.276,07
1993	Exprop. O/25/91 R.V.L.	3.301,52
1993	Exprop. O/21/92 R.V.L.	52,13
1993	Exprop. O/23/92 R.V.L.	645,22
1993	Hon. Proy., O/187/92 P.O.L.	8.272,20
1994	Obra 171/93 ZAE Sureste	48.080,97
1994	Obra 110/93 ZAE Noroeste	32.755,16
1994	Obra 124/93 ZAE Noroeste	19.112,08
1994	Obra 125/93 ZAE Noroeste	73.480,70
1994	Obra 126/93 ZAE Noroeste	49.696,15
1994	Obra 1/93 R.V.L.	58.010,73
1994	Obra 2/93 R.V.L.	29.005,37
1994	Obra 4/93 R.V.L.	58.010,73
1994	Obra 5/93 R.V.L.	37.706,98
1994	Obra 6/93 R.V.L.	58.010,73
1994	Obra 7/93 R.V.L.	58.010,73
1994	Obra 8/93 R.V.L.	34.806,44
1994	Obra 9/93 R.V.L.	52.209,66
1994	Obra 10/93 R.V.L.	23.204,30
1994	Obra 11/93 R.V.L.	58.010,73
1994	Obra 12/93 R.V.L.	69.612,88
1994	Obra 13/93 R.V.L.	66.712,34
1994	Obra 14/93 R.V.L.	58.010,73
1994	Obra 15/93 R.V.L.	58.010,73
1994	Obra 16/93 R.V.L.	34.806,44
1994	Obra 17/93 R.V.L.	43.508,05
1994	Obra 18/93 R.V.L.	63.811,81
1994	Obra 19/93 R.V.L.	81.215,02
1994	Obra 21/93 R.V.L.	29.005,37
1994	Obra 22/93 R.V.L.	58.010,73
1994	Obra 23/93 R.V.L.	58.010,73
1994	Obra 24/93 R.V.L.	69.612,88
1994	Obra 25/93 R.V.L.	29.005,37
1994	Obra 26/93 R.V.L.	87.016,10
1994	Obra 27/93 R.V.L.	69.612,88
1994	Obra 28/93 R.V.L.	58.010,73
1994	Obra 29/93 R.V.L.	90.151,82
1994	Obra 30/93 R.V.L.	42.927,94
1994	Obra 31/93 R.V.L.	69.612,88
1994	Obra 32/93 R.V.L.	43.508,05

Año entrega	Descripción	Importe
1994	Obra 33/93 R.V.L.	52.209,66
1994	Obra 34/93 R.V.L.	40.607,52
1994	Obra 35/93 R.V.L.	43.508,05
1994	Obra 36/93 R.V.L.	145.026,84
1994	Obra 37/93 R.V.L.	58.010,73
1994	Obra 38/93 R.V.L.	81.215,02
1994	Obra 39/93 R.V.L.	35.966,66
1994	Obra 341/93 P.O.L.	120.202,42
1994	Obra 342/93 P.O.L.	90.151,82
1994	Obra 351/93 P.O.L.	270.455,45
1994	Obra 354/93 P.O.L.	19.833,40
1994	Obra 86/92 ZAE Sureste	84.141,69
1994	Obra 55/92 ZAE Noroeste	34.766,84
1994	Obra 56/92 ZAE Noroeste	85.727,48
1994	Obra 58/92 ZAE Noroeste	57.979,34
1994	Obra 196/92 ZAE Noroeste	61.778,79
1994	Obra 1/92 R.V.L.	174.032,20
1994	Obra 2/92 R.V.L.	104.352,72
1994	Obra 3/92 R.V.L.	191.365,54
1994	Obra 4/92 R.V.L.	58.010,73
1994	Obra 5/92 R.V.L.	52.176,36
1994	Obra 6/92 R.V.L.	34.784,24
1994	Obra 7/92 R.V.L.	52.176,36
1994	Obra 8/92 R.V.L.	57.973,74
1994	Obra 9/92 R.V.L.	75.365,85
1994	Obra 10/92 R.V.L.	81.163,23
1994	Obra 11/92 R.V.L.	57.973,74
1994	Obra 12/92 R.V.L.	28.986,87
1994	Obra 13/92 R.V.L.	23.189,49
1994	Obra 14/92 R.V.L.	46.378,99
1994	Obra 15/92 R.V.L.	86.960,60
1994	Obra 17/92 R.V.L.	40.581,61
1994	Obra 19/92 R.V.L.	37.682,93
1994	Obra 22/92 R.V.L.	139.136,96
1994	Obra 24/92 R.V.L.	98.555,35
1994	Obra 25/92 R.V.L.	35.943,72
1994	Obra 26/92 R.V.L.	36.976,04
1994	Obra 173/92 P.O.L.	600.883,63
1994	Obra 174/92 P.O.L.	330.556,66
1994	Obra 190/92 P.O.L.	19.833,40
1994	Obra 2/91 P.O.L.	202.841,57
1994	Obra 7/91 P.O.L.	55.057,00
1994	Obra 1/91 R.V.L.	115.909,48
1994	Obra 2/91 R.V.L.	49.203,57
1994	Obra 3/91 R.V.L.	39.409,22
1994	Obra 4/91 R.V.L.	57.954,74
1994	Obra 5/91 R.V.L.	69.545,69
1994	Obra 6/91 R.V.L.	29.209,19
1994	Obra 7/91 R.V.L.	182.673,34
1994	Obra Comp.7/91 R.V.L.	14.342,97
1994	Obra 8/91 R.V.L.	115.909,48
1994	Obra 9/91 R.V.L.	57.954,74
1994	Obra 10/91 R.V.L.	29.209,19
1994	Obra 11/91 R.V.L.	40.568,32
1994	Obra 12/91 R.V.L.	80.499,13
1994	Obra 13/91 R.V.L.	53.839,95
1994	Obra 15/91 R.V.L.	57.954,74
1994	Obra 17/91 R.V.L.	133.295,90
1994	Obra 19/91 R.V.L.	57.954,74
1994	Obra 20/91 R.V.L.	98.523,05
1994	Obra 22/91 R.V.L.	115.909,48
1994	Obra 23/91 R.V.L.	34.772,84
1994	Obra 3/90 R.V.L. (Ap. Dip.)	85,27

Año entrega	Descripción	Importe
1994	Obra 4/90 R.V.L. (Ap. Dip.)	16.372,21
1994	Obra 5/90 R.V.L. (Ap. Dip.)	101.420,79
1994	Obra 8/90 R.V.L. (Ap. Dip.)	6.882,12
1994	Obra 10/90 R.V.L. (Ap. Dip.)	73.920,79
1994	Obra 15/90 R.V.L. (Ap. Dip.)	432,15
1994	Obra 16/90 R.V.L. (Ap. Dip.)	20.857,91
1994	Obra 21/90 R.V.L. (Ap. Dip.)	55.346,78
1994	Obra 26/90 R.V.L. (Ap. Dip.)	22.964,56
1994	Obra 3/90 R.V.L. (Ap. Map)	85,28
1994	Obra 4/90 R.V.L. (Ap. Map)	16.372,21
1994	Obra 5/90 R.V.L. (Ap. Map)	101.420,80
1994	Obra 8/90 R.V.L. (Ap. Map)	6.882,13
1994	Obra 10/90 R.V.L. (Ap. Map)	73.920,80
1994	Obra 15/90 R.V.L. (Ap. Map)	432,15
1994	Obra 16/90 R.V.L. (Ap. Map)	20.857,91
1994	Obra 21/90 R.V.L. (Ap. Map)	55.346,77
1994	Obra 26/90 R.V.L. (Ap. Map)	22.964,56
1994	Obra 1/90 E.P.N. (Ap. Dip.)	38.597,86
1994	Obra 2/90 E.P.N. (Ap. Dip.)	26.079,63
1994	Obra 3/90 E.P.N. (Ap. Dip.)	13.300,61
1994	Obra 4/90 E.P.N. (Ap. Dip.)	16.499,71
1994	Obra 6/90 E.P.N. (Ap. Dip.)	651,86
1994	Obra 7/90 E.P.N. (Ap. Dip.)	10.840,43
1994	Obra 8/90 E.P.N. (Ap. Dip.)	6.867,45
1994	Obra 11/90 E.P.N. (Ap. Dip.)	5.536,22
1994	Obra 14/90 E.P.N. (Ap. Dip.)	1.627,82
1994	Obra 1/90 E.P.N. (Ap. Map)	90.061,66
1994	Obra 2/90 E.P.N. (Ap. Map)	60.852,48
1994	Obra 3/90 E.P.N. (Ap. Map)	31.034,76
1994	Obra 4/90 E.P.N. (Ap. Map)	38.499,33
1994	Obra Comp. 5/90 E.P.N. (Ap. Map)	27.082,99
1994	Obra 6/90 E.P.N. (Ap. Map)	1.792,62
1994	Obra 7/90 E.P.N. (Ap. Map)	25.294,35
1994	Obra Comp.7/90 E.P.N. (Ap. Map)	9.611,94
1994	Obra 8/90 E.P.N. (Ap. Map)	16.024,68
1994	Obra 11/90 E.P.N. (Ap. Map)	12.917,85
1994	Obra 12/90 E.P.N. (Ap. Map)	40.568,31
1994	Obra 14/90 E.P.N. (Ap. Map)	3.798,27
1994	Obra 123/89 Plan General	282,63
1994	Obra 7/89 CAE Ancares	29.557,70
1994	Obra 25/89 CAE Fonsagrada	18.664,58
1994	Obra 26/89 CAE Fonsagrada	10.822,51
1994	Obra 1/89 R.V.L.	0,01
1994	Obra 4/89 R.V.L.	67,97
1994	Obra 5/89 R.V.L.	4.276,66
1994	Obra 7/89 R.V.L.	4.276,66
1994	Obra 2/89 E.P.N.	2.897,74
1994	Obra 3/89 E.P.N.	5.795,48
1994	Obra 4/89 E.P.N.	2.897,74
1994	Obra 5/89 E.P.N.	20.284,16
1994	Obra 7/89 E.P.N.	32.767,61
1994	Obra 9/89 E.P.N.	17.386,42
1994	Obra 12/89 E.P.N.	2.897,74
1994	Obra 13/89 E.P.N.	28.652,82
1994	Obra 16/89 E.P.N.	2.897,74
1994	Obra 17/89 E.P.N.	4.636,38
1994	Obra 18/89 E.P.N.	2.897,74
1994	Obra 19/89 E.P.N.	2.897,74
1994	Obra 20/89 E.P.N.	5.768,05
1994	Obra 21/89 E.P.N.	6.624,40
1994	Obra 23/89 E.P.N.	2.897,74
1994	Obra 25/89 E.P.N.	2.897,74
1994	Obra 26/89 E.P.N.	4.636,38

Año entrega	Descripción	Importe
1994	Obra 28/89 E.P.N.	14.488,68
1994	Obra 31/89 E.P.N.	24.340,99
1994	Obra 32/89 E.P.N.	27.818,27
1994	Obra 33/89 E.P.N.	24.619,17
1994	Obra 34/89 E.P.N.	6.925,97
1994	Obra 37/89 E.P.N.	2.086,37
1994	Obra 3/88 CAE Ancares	1.722,74
1994	Obra 17/88 CAE Ancares	3.308,17
1994	Obra 19/88 CAE Ancares	15.707,70
1994	Obra 18/88 CAE Fonsagrada	2.175,77
1994	Obra 100/87 Plan General	57.959,98
1994	Obra 141/87 Plan General	6.740,56
1994	Obra Comp. 141/87 Plan General	6.952,68
1994	Obra 2/87 CAE Piedrafita	9.898,43
1994	Obra 6/87 CAE Fonsagrada	1.680,69
1994	Obra 24/87 CAE Fonsagrada	635,85
1994	Obra 225/84 CAE Ancares	7.778,48
1994	Exceso O/15/90 R.V.L.-11/90 CAE Ancares (Cgo. econ. ant. 87)	501,47
1994	Comp. O/8/89 R.V.L. (Cgo. econ. ant. 87)	3.707,62
1994	Finca Saamasas	34.135,34
1994	Comp. O/17/89 R.V.L. (Cgo. econ. ant. 87)	7.157,35
1994	Comp. O/5/90 R.V.L. (Cgo. econ. ant. 87)	52.159,26
1994	Club Náutico Belesar (O/comp. 184/92 P.O.L.)	57.659,66
1994	Hon. topográficos O/16/90	428,22
1994	Hon. O/21/91 R.V.L.	337,96
1994	Hon. topográficos O/189/92 P.O.L.	3.162,45
1994	(Ppta. 104/92) CV Conturiz-Páramo	9.526,52
1994	(Ppta. 107/92) CC.VV. Accesos al repetidor de Páramo	5.167,85
1994	(Ppta. 115/92) Rozas-Abadín	5.213,73
1994	(Ppta. 120/92) CV. Barrela a Peares	4.817,41
1994	(Ppta. 127/92) Ctra. Vegadeo-Pontevedra por Galegos	22.846,19
1994	(Ppta. 130/92) CV. Palas de Rei-Puente Merced	3.213,31
1994	(Ppta. 132/92) Ramil-Rodeiro (Taboada)	9.208,97
1994	(Ppta. 135/92) CV. Merille a Bravos (Orol)	3.078,29
1994	(Ppta. 135/93) CL. Puebla de Brollón a Cereixo	8.632,16
1994	(Ppta. 138/93) De Touza a Belesar; Barrela a Peares	6.889,70
1994	(Ppta. 139/93) CV. Garabolos-Sta. Rosa; Fouza-Belesar	8.779,30
1994	(Ppta. 140/93) De LU-232 por Burgo a Palas de Rei	5.806,01
1994	(Ppta. 141/93) CV. Páramo-Cendoi	6.948,76
1994	(Ppta. 145/93) CL. S. Esteban Sil a Ferreira de Pantón	7.040,20
1994	(Ppta. 157/94) Vicedo	1.558,54
1994	(Ppta. 158/94) Pantón	3.000,96
1994	(Ppta. 163/94) Barreiros	2.996,25
1994	(Ppta. 164/94) Paradela-Páramo	10.426,78
1994	(Ppta. 165/94) Páramo	10.663,75
1994	(Ppta. 170/94) Lugo	3.677,88
1994	(Ppta. 171/94) Bionda-Carballedo-Chantada	13.802,78
1994	(Ppta. 24-L/92) CV. Chantada-Sernande-Peares	5.684,95
1994	(Ppta. 26-L/92) Taboada-Ada y Ramil-Rodeiro	4.846,62
1994	(Ppta. 27-L/92) Carrizo-Lousada y Casanova-Lousada	3.961,06
1994	(Ppta. 30-L/94)	8.383,34
1994	Asfaltado Saa a Busto (Láncara)	23.848,32
1994	Rep. vías prov. (A. Ulla)	18.910,15
1994	Rep. vías prov. (As Nogais)	16.205,83
1994	Rep. vías prov. (Chantada-Carballedo)	128.925,61
1994	Rep. vías prov. (Friol-Otero de Rei)	125.430,81
1994	Rep. Villalba-Balsa	9.685,30
1994	Exprop. O/123/85-136/86 Lorenzana	3.030,34
1994	Exprop. O/129/85 Monforte	23.959,49
1994	Exprop. O/161/85 Saviñao	104.424,25
1994	Exprop. O/166/85 Trabada	250,20
1994	Exprop. O/169/86 P. Brollón	355,65
1994	Exprop. O/191/86 Sober	10.649,62

Año entrega	Descripción	Importe
1994	Exprop. O/36/87 Gomeán	21.307,22
1994	Exprop. O/82/87	703,80
1994	Exprop. O/160/87-172/88-195/89 (4ª fase)	14.784,43
1994	Exprop. O/26/88 Cospeito	19.511,57
1994	Exprop. O/33/88 Cervo	14.533,61
1994	Exprop. O/172/88 Trabada	12.128,53
1994	Exprop. O/13/89 E.P.N.	8.590,76
1994	Exprop. O/31-32-33/89 Samos	2.155,59
1994	Hon. Proy. O/35/89 R.V.L.	300,51
1994	Hon. Proy. O/36/89 R.V.L.	300,51
1994	Exprop. O/77/89 Castroverde	4.037,00
1994	Exprop. O/45/89 Castroverde	23.486,19
1994	Exprop. O/64/89 Foz	20.571,52
1994	O/Comp. 64/89 "C-642 a Capilla Obispo Santo"	19.133,92
1994	Exprop. O/2/90 R.V.L. P. Brollón	1.345,42
1994	Exprop. O/4/90 E.P.N. Taboada	5.743,67
1994	Exprop. O/5/90 R.V.L.	34.013,62
1994	Exprop. O/8/90 R.V.L. Chantada	3.044,15
1994	O/Comp. 8/90 E.P.N. Taboada	6.331,84
1994	Exprop. O/11/90 E.P.N. Orol	3.101,90
1994	Exprop. O/21/90 Corgo-Castrov.	10.282,66
1994	Exprop. O/69/90 Villalba	7.222,63
1994	Exprop. O/130/90 Baralla	527,09
1994	Exprop. O/1/91 P.O.L.	1,83
1994	Exprop. O/2/91 P.O.L.	65.036,79
1994	Hon. Proy. O/5/91 P.O.L.	2.206,18
1994	Exprop. O/9/91 R.V.L.	3.096,34
1994	Expro. O/11/91 R.V.L.	2.035,63
1994	Hon. Proy. O/21/91 R.V.L.	2.253,10
1994	Exprop. O/22/91 R.V.L. Villalba	10.875,33
1994	Exprop. O/1/92 P.O.L.	1.972,76
1994	Exprop. O/3/92 R.V.L.	1.899,59
1994	Exprop. O/173/92 P.O.L.	2.124,58
1994	Exprop. O/187/92 P.O.L.	4.574,77
1994	Hon. Proy. O/190/92 P.O.L.	345,43
1994	Exprop. O/190/92 P.O.L.	5,92
1994	Exprop. O/12/93 R.V.L.	31.523,07
1994	Exprop. O/19/93 R.V.L.	3.055,61
1994	O/Comp. 19/93 R.V.L.	14.311,70
1994	Exprop. O/24/93 R.V.L.	13.629,60
1994	Exprop. O/29/93 R.V.L.	534,85
1994	Exprop. O/38/93 Villalba	11.777,59
1994	Hon. Proy. O/341/93 P.O.L.	1.753,43
1994	Hon. Proy. O/342/93 P.O.L.	1.314,52
1994	Exprop. O/354/93 P.O.L.	245,41
1994	Hon. Proy. O/354/93 P.O.L.	344,21
1995	Obra 246/94 ZAE Sureste	255.430,14
1995	Obra 194/94 ZAE Noroeste	12.420,23
1995	Obra 195/94 ZAE Noroeste	27.949,64
1995	Obra 197/94 ZAE Noroeste	41.413,81
1995	Obra 198/94 ZAE Noroeste	7.899,68
1995	Obra 199/94 ZAE Noroeste	5.516,11
1995	Obra 11/94 R.V.L.	78.621,40
1995	Obra 13/94 R.V.L.	92.495,76
1995	Obra 33/94 P.O.L.	36.685,99
1995	Obra 3/93 R.V.L.	69.612,88
1995	Obra 20/93 R.V.L.	69.612,88
1995	Obra 339/93 P.O.L.	600.989,54
1995	Obra 340/93 P.O.L.	240.404,84
1995	Obra 343/93 P.O.L.	180.303,63
1995	Obra 344/93 P.O.L.	125.883,29
1995	Obra 345/93 P.O.L.	55.110,20
1995	Obra 188/92 ZAE Sureste	42.275,19

Año entrega	Descripción	Importe
1995	Obra 18/92 R.V.L.	150.253,03
1995	Obra 176/92 P.O.L.	144.934,33
1995	Obra 178/92 P.O.L.	55.075,05
1995	Obra 184/92 P.O.L.	222.661,21
1995	Obra 186/92 P.O.L.	21.728,51
1995	Obra 64/90 Plan General	91.691,27
1995	Obra 25/90 R.V.L. (Aport. Dip.)	33.055,67
1995	Obra 25/90 R.V.L. (Aport. Map)	33.055,67
1995	Obra 9/90 E.P.N. (Aport. Dip.)	2.747,05
1995	Obra 9/90 E.P.N. (Aport. Map)	6.409,79
1995	Obra 137/89 Plan General	23.610,76
1995	Obra 323/89 Plan General	48.377,24
1995	Obra Comp.346/89 Plan General	9.015,18
1995	Obra 9/89 CAE Fonsagrada	59.401,49
1995	Obra 389/88 Plan General	300,51
1995	Obra 414/88 Plan General	850,18
1995	Obra 7/88 CAE Piedrafita	991,61
1995	Obra 7/87 CAE Fonsagrada	3.878,45
1995	Inst. y adquis. Club Nautico Belesar	355.098,86
1995	Adquis. Club Nautico Belesar	2.610,22
1995	(Ppta. 123/92) De Otero de Rei a Feria de Castro	3.984,73
1995	(Ppta. 141/94) Friol	8.672,60
1995	(Ppta. 142/93) CC.VV. Castro por Termes a Los Peares	3.443,49
1995	. 145/94) Paradela	11.457,12
1995	(Ppta. 145 Comp./94) Paradela	8.213,05
1995	(Ppta. 146/94) Portomarín	8.672,60
1995	(Ppta. 159/94) Otero de Rei	10.296,91
1995	(Ppta. 160/94) Begonte	11.457,12
1995	(Ppta. 162/94) Otero de Rei	10.906,02
1995	(Ppta. 166/94) Monterroso-Guntín	2.897,53
1995	(Ppta. 167/94) Palas de Rei-Antas de Ulla	2.965,55
1995	(Ppta. 168/94) Guntín	10.104,31
1995	(Ppta. 169/94) Friol	10.198,29
1995	(Ppta. 200/94) Páramo	8.669,14
1995	(Ppta. 203/94) Paradela	7.761,84
1995	(Ppta. 204/94) Castro de Rei	2.740,65
1995	(Ppta. 205/94) Pol	2.797,28
1995	(Ppta. 206/94) Guitiriz	2.903,70
1995	(Ppta. 207/94) Guitiriz	2.910,38
1995	(Ppta. 208/94) Begonte	2.914,92
1995	(Ppta. 209/94) Begonte	2.912,97
1995	(ppta. 210/94) Guitiriz	6.450,80
1995	(Ppta. 211/94) Páramo	11.184,47
1995	(Ppta. 212/94) Taboada	3.379,20
1995	(Ppta. 213/94) Monforte	2.938,59
1995	(ppta. 31-L/94) Lugo-Guntín	9.657,51
1995	(Ppta. 37-L/94) Gomeán-Maceda	2.592,57
1995	(Ppta. 38-L/94) Castroverde	4.365,19
1995	(Ppta. 39-L/94) Corgo	2.967,38
1995	(Ppta. 43-L/94) Saviñao	5.557,14
1995	(Ppta. 45-L/94) Cervantes	9.214,53
1995	(Ppta. 46-L/94) Mondoñedo	8.788,62
1995	(Ppta. 47-L/94) Abadín-Castro de Rei	7.522,93
1995	(Ppta. 48-L/94) Pantón	2.764,66
1995	Daños por temporales en Baleira	15.021,31
1995	Daños por temporales en S. Clodio a Tordeo	15.006,67
1995	Desbroce de maleza Sober a Doade	3.857,72
1995	Regen. vías prov. (Villalba-Xermade y otros)	127.623,61
1995	Rep. vías prov. (Alfoz-Cervo-Viveiro)	97.997,53
1995	Rep. vías prov. (Barreiros-Foz-Mondoñedo)	105.212,45
1995	Exprop. O/49/81 Bóveda	3.588,56
1995	Exprop. O/14/85-94/86 Bóveda	1.697,79
1995	Exprop. O/123/85-136/86 Lorenzana	5.308,99

Año entrega	Descripción	Importe
1995	Exprop. O/129/85 Monforte	31.514,84
1995	Exprop. O/161/85 Saviñao	32.863,40
1995	Exprop. O/95/86 Bóveda	817,88
1995	Exprop. O/191/86 Sober	13.083,92
1995	Exprop. O/15/87 Comp. Cae Ancares	11.850,02
1995	Exprop. O/36/87 Gomeán	1.153,52
1995	Exprop. O/82/87	496,20
1995	Exprop. O/160/87	576,04
1995	Exprop. O/26/88 Cospeito	1.326,63
1995	Exprop. O/33/88 Cervo	1.580,24
1995	Exprop. O/136/88 Pantón	42.302,15
1995	Exprop. O/13/89 E.P.N.	1.191,54
1995	Exprop. O/15/89 Fonsagrada	7.698,46
1995	Hon. Proy. O/32/89 R.V.L.	756,19
1995	Exprop. O/41/89 Cervo	69,60
1995	Exprop. O/77/89 Castroverde	563,08
1995	Exprop. O/125/89 Guntín	33.700,87
1995	Exprop. O/137/89 Páramo	1.981,87
1995	Exprop. O/4/90 E.P.N. Taboada	1.119,60
1995	O/Comp. 4/90 E.P.N.	14.328,22
1995	Exprop. O/9/90 E.P.N.	44,96
1995	Exprop. O/25/90 Friol	90.174,70
1995	Exprop. O/64/90	58.339,75
1995	Exprop. O/2/91 P.O.L.	797,12
1995	Hon. Proy. O/3/91 P.O.L.	9.517,60
1995	Hon. Proy. O/6/91 P.O.L.	1.311,70
1995	Hon. Proy. O/14/91 R.V.L.	1.833,38
1995	Hon. proy. O/16/91 R.V.L.	2.650,84
1995	Hon. Proy. O/24/91 R.V.L.	332,09
1995	Hon. Proy. O/25/91 R.V.L.	932,06
1995	Exprop. O/3/92 R.V.L.	8.574,24
1995	Exprop. O/20/92 Riotorto	1.141,83
1995	Hon. Proy. O/23/92 R.V.L.	1.604,43
1995	O/Comp. 23/92 R.V.L.	14.804,73
1995	Exprop. O/173/92 P.O.L.	77,78
1995	Hon. Proy. O/174/92	3.167,65
1995	Hon. Proy. O/176/92 P.O.L.	9.285,71
1995	Exprop. O/12/93 R.V.L.	77,30
1995	Exprop. O/339/93 Friol-Begonte	6.328,84
1995	Hon. Proy. O/339/93 P.O.L.	9.281,16
1995	Hon. Proy. O/343/93 P.O.L.	3.058,50
1995	Exprop. O/343/93 Sober	1.551,74
1995	O/Comp. 344/93 P.O.L.	11.521,14
1995	Exprop. O/345/93 P.O.L.	18.593,85
1995	O/Comp. 1/94 R.V.L.	10.631,61
1995	O/Comp. 2/94 R.V.L.	27.174,44
1995	O/Comp. 7/94 R.V.L.	15.922,03
1995	Exprop. O/13/94 R.V.L.	393,27
1995	Hon. Proy. O/13/94 R.V.L.	2.094,16
1995	Comp. O/27/94 R.V.L.	7.933,37
1995	Exprop. O/33/94 P.O.L.	349,00
1995	Hon. Proy. O/Comp. 33/94	12.568,95
1996	Obra 4/96 R.V.L.	59.860,81
1996	Obra 70/95 P.O.L.	246.414,96
1996	Obra 72/95 P.O.L.	142.289,62
1996	Obra 73/95 P.O.L.	118.639,79
1996	Obra 76/95 P.O.L.	126.212,54
1996	Obra 78/95 P.O.L.	240.404,84
1996	Obra 36/94 R.V.L.	286.289,11
1996	Obra 22/94 P.O.L.	510.860,29
1996	Obra 23/94 P.O.L.	153.258,09
1996	Obra 24/94 P.O.L.	149.652,01
1996	Obra 25/94 P.O.L.	157.465,17

Año entrega	Descripción	Importe
1996	Obra 26/94 P.O.L.	147.407,22
1996	Obra 27/94 P.O.L.	341.074,37
1996	Obra 28/94 P.O.L.	204.344,12
1996	Obra 29/94 P.O.L.	300.506,05
1996	Obra 30/94 P.O.L.	255.430,14
1996	Obra 31/94 P.O.L.	360.607,26
1996	Obra 36/94 P.O.L.	60.101,21
1996	Obra 38/94 P.O.L.	47.174,87
1996	Obra 195/89 (172/88) (Cgo. econ. ant. 87)	5.207,02
1996	Fra. 53/96 Alfredo Iglesias por gastos obras de infraestructuras	1.986,95
1996	(Ppta. 102/96) Postes y carteles para Ruta Embalses	11.647,61
1996	(Ppta. 17 Bis/96) Chantada y Taboada	11.466,33
1996	(Ppta. 18/96) Carballedo	6.390,03
1996	(ppta. 190/94) Carballedo	12.874,88
1996	(Ppta. 202/94) Otero de Rei	6.543,61
1996	(Ppta. 20-L/96) Lugo	10.902,76
1996	(Ppta. 24/96) Vicedo, Vivero y otros	9.024,42
1996	(Ppta. 32/94) Tratamiento herbicida Villalba-Muras-Xermade	3.960,68
1996	(Ppta. 32-L/94) Xermade-Muras	1.007,60
1996	(Ppta. 36-L/94)	13.325,64
1996	(Ppta. 60/96) Guitiriz	13.342,47
1996	(Ppta. 61/96) Otero de Rei-Begonte	11.936,10
1996	(Ppta. 62/96) Begonte	11.936,10
1996	(Ppta. 81/96) Bóveda	3.136,58
1996	(Ppta. 82/96) Bóveda	2.316,32
1996	(Ppta. 83/96) Bóveda	2.072,22
1996	Adquis. señales para zonas de acción especial	7.741,04
1996	Daños por temporales de Lugo a Puente Hombreiro	4.624,10
1996	Daños por temporales de Trabada por Sante a Ria	14.421,05
1996	Daños por temporales en Caurel	2.459,63
1996	Daños por temporales en Fonsagrada	2.049,69
1996	Daños por temporales en Guntín	5.193,04
1996	Daños por temporales en Incio y Samos	1.647,07
1996	Daños por temporales en Navia de Suarna	16.836,75
1996	Daños por temporales en Ribadeo y Trabada	16.828,34
1996	Daños por temporales en Samos	17.202,77
1996	Daños por temporales en Villalba	847,07
1996	Emulsión asfáltica en Castro de Rei	3.066,96
1996	Emulsión asfáltica en red prov.	35.014,51
1996	Emulsión asfáltica en Lorenzana y Barreiros	4.544,95
1996	Emulsión asfáltica en Mondoñedo	6.279,98
1996	Obra comp. 26/94 P.O.L.	14.277,39
1996	Obra comp. 29/95 R.V.L.	6.117,37
1996	Obra comp. 44/95 R.V.L.	1.724,98
1996	Rep. vías prov. (Bareiros y Lorenzana)	14.376,83
1996	Rep. vías prov. (Meira-Ribera de Piquín-Pontenova)	89.364,49
1996	Rep. vías prov. (Paradela-Páramo-Portomarín)	153.216,02
1996	Rep. vías prov. (Pontenova)	3.411,27
1996	Emulsión asfáltica en Xove	16.040,23
1996	Exprop. O/49/81 Bóveda	429,32
1996	Exprop. O/123/85-136/86 Lorenzana	13.599,21
1996	Exprop. O/129/85 Monforte	6.109,19
1996	Exprop. O/161/85 Saviñao	6.769,03
1996	Exprop. O/95/86 Bóveda	2.719,47
1996	Exprop. O/145/86-100/87-127/88 Monforte	21.507,65
1996	Exprop. O/191/86 Sober	1.121,61
1996	Exprop. O/36/87 Gomeán	10.949,04
1996	Exprop. O/82/87	557,14
1996	Exprop. O/160/87	486,99
1996	Exprop. O/26/88 Cospeito	10.235,49
1996	Exprop. O/33/88 Cervo	6.554,12
1996	Exprop. O/136/88 Pantón	101.235,13
1996	Exprop. O/172/88 Trabada	54.229,03

Año entrega	Descripción	Importe
1996	Exprop. O/13/89 E.P.N.	14.847,64
1996	Exprop. O/31-32-33/89 Samos	21.533,49
1996	Exprop. O/41/89 Cervo	1.372,09
1996	Exprop. O/77/89 Castroverde	26.643,80
1996	Exprop. O/45/89 Castroverde	29.623,06
1996	Exprop. O/137/89 Páramo	2.625,06
1996	Exprop. O/195/89 Trabada	26.933,11
1996	Exprop. O/346/89	38.595,12
1996	Exprop. O/2/90 R.V.L. P. Brollón	18.704,77
1996	Exprop. O/21/90 Corgo-Castrov.	4.553,87
1996	Exprop. O/25/90 Friol	13.592,97
1996	Exprop. O/64/90 Sober	26.973,48
1996	Exprop. O/130/90 Baralla	13.932,12
1996	Exprop. O/1/91 P.O.L.	64.264,72
1996	Exprop. O/2/91 P.O.L.	6.211,47
1996	Exprop. O/21/91 R.V.L.	35.583,07
1996	Exprop. O/25/91 R.V.L.	2.388,64
1996	Exprop. O/1/92 P.O.L.	26.033,20
1996	Exprop. O/23/92 R.V.L. Triacastela	18.978,14
1996	Exprop. O/173/92 P.O.L.	557,26
1996	Exprop. O/187/92 P.O.L.	23.080,07
1996	Exprop. O/29/93 R.V.L.	1.621,28
1996	Exprop. O/339/93 Friol-Begonte	403,45
1996	Exprop. O/343/93 Sober	8.353,57
1996	Exprop. O/13/94 R.V.L.	12.774,47
1996	Exprop. O/22/94 R.V.L.	362,98
1996	Exprop. O/22/94 P.O.L.	1.431,99
1996	Hon. Proy. O/22/94 P.O.L.	9.114,19
1996	Exprop. O/23/94 Castro de Rei	4.051,84
1996	Hon. Topog. O/23/94 P.O.L.	1.143,43
1996	Hon. Proy. O/23/94 P.O.L.	3.062,22
1996	Hon. Topog. O/24/94 P.O.L.	874,75
1996	Exprop. O/24/94 R.V.L.	5.676,16
1996	Exprop. O/24/94 P.O.L.	26.519,36
1996	Hon. Proy. O/24/94 Trabada	3.062,22
1996	Exprop. O/25/94 P.O.L. Sober	646,63
1996	Hon. Proy. O/25/94 P.O.L.	3.519,31
1996	Exprop. O/26/94 P.O.L.	39.936,33
1996	Exprop. O/27/94 P.O.L.	1.281,67
1996	Hon. Proy. O/27/94 P.O.L.	6.760,22
1996	Exprop. O/28/94 P.O.L.	3.410,11
1996	Hon. Topog. O/28/94 P.O.L.	544,31
1996	Hon. Proy. O/28/94 P.O.L.	4.010,84
1996	Exprop. O/29/94 P.O.L.	3.612,39
1996	Hon. Proy. O/29/94 P.O.L.	6.432,45
1996	Exprop. O/30/94 P.O.L.	9.901,63
1996	Hon. Topog. O/30/94 P.O.L.	2.384,52
1996	Hon. Proy. O/30/94 P.O.L.	4.959,47
1996	Exprop. O/31/94 P.O.L.	1.206,54
1996	Hon. Proy. O/31/94 P.O.L.	7.866,40
1996	Exprop. O/32/94 R.V.L.	37.531,60
1996	O/Comp. 33/94 R.V.L.	5.795,69
1996	Exprop. O/34/94 R.V.L.	13.768,66
1996	Exprop. O/35/94 R.V.L.	9.512,31
1996	Proy. Modif. O/35/94 Lugo	288,28
1996	Exprop. O/36/94 R.V.L.	6.036,23
1996	Hon. Proy. O/36/94 R.V.L.	5.655,36
1996	Exprop. O/70/95 P.O.L.	1.639,26
1996	Hon. Proy. O/70/95 P.O.L.	4.910,45
1996	Exprop. O/72/95 P.O.L. Sober	1.250,50
1996	Hon. Proy. O/72/95 P.O.L. Sober	3.033,65
1996	Hon. Proy. O/73/95 P.O.L.	2.133,95
1996	Exprop. O/74/95 P.O.L.	3.103,35

Año entrega	Descripción	Importe
1996	Hon. Proy. O/76/95 P.O.L.	2.564,87
1996	Hon. Proy. O/78/95 P.O.L.	6.727,25
1997	O/11/97 R.V.L.	152.199,28
1997	O/18/97 R.V.L.	47.383,79
1997	O/25/97 R.V.L.	46.277,93
1997	O/34/97 R.V.L.	26.408,47
1997	O/30/96 ZAE Fonsagrada	69.422,91
1997	O/16/96 ZAE Ancares	80.325,27
1997	O/58/96 ZAE Ancares	48.080,97
1997	O/5/96 R.V.L.	70.558,82
1997	O/6/96 R.V.L.	64.375,91
1997	O/7/96 R.V.L.	42.018,26
1997	O/8/96 R.V.L.	85.647,53
1997	O/10/96 R.V.L.	51.542,80
1997	O/12/96 R.V.L.	48.381,47
1997	O/13/96 R.V.L.	29.930,40
1997	O/14/96 R.V.L.	29.659,95
1997	O/15/96 R.V.L.	27.180,77
1997	O/18/96 R.V.L.	51.086,03
1997	O/19/96 R.V.L.	35.658,05
1997	O/20/96 R.V.L.	64.043,85
1997	O/22/96 R.V.L.	45.024,09
1997	O/26/96 R.V.L.	53.550,18
1997	O/128/96 R.V.L.	120.322,62
1997	O/29/96 R.V.L.	65.810,83
1997	O/30/96 R.V.L.	112.088,76
1997	O/31/96 R.V.L.	55.864,08
1997	O/32/96 R.V.L.	42.070,85
1997	O/33/96 R.V.L.	49.823,90
1997	O/35/96 R.V.L.	50.749,46
1997	O/36/96 R.V.L.	45.370,40
1997	O/37/96 R.V.L.	73.894,44
1997	O/41/96 R.V.L.	30.651,62
1997	O/42/96 R.V.L.	23.619,78
1997	O/45/96 R.V.L.	114.492,81
1997	O/120/96 P.O.L.	159.388,41
1997	O/128/96 P.O.L.	116.596,35
1997	O/131/96 P.O.L.	128.284,56
1997	O/135/96 P.O.L.	169.514,87
1997	O/71/95 P.O.L.	315.531,35
1997	O/74/95 P.O.L.	136.429,75
1997	O/75/95 P.O.L.	136.880,51
1997	O/81/95 P.O.L.	240.404,84
1997	O/83/95 P.O.L.	150.253,03
1997	O/1/94 R.V.L.	59.286,97
1997	O/2/94 R.V.L.	93.675,73
1997	O/3/94 R.V.L.	19.630,83
1997	O/4/94 R.V.L.	66.764,55
1997	O/5/94 R.V.L.	68.684,71
1997	O/6/94 R.V.L.	22.276,12
1997	O/7/94 R.V.L.	63.811,81
1997	O/8/94 R.V.L.	23.320,32
1997	O/9/94 R.V.L.	16.243,01
1997	O/10/94 R.V.L.	70.430,83
1997	O/12/94 R.V.L.	43.508,05
1997	O/14/94 R.V.L.	46.988,69
1997	O/15/94 R.V.L.	38.867,19
1997	O/16/94 R.V.L.	34.806,44
1997	O/17/94 R.V.L.	50.469,34
1997	O/18/94 R.V.L.	40.398,47
1997	O/19/94 R.V.L.	23.349,32
1997	O/20/94 R.V.L.	36.662,78
1997	O/21/94 R.V.L.	53.949,98

Año entrega	Descripción	Importe
1997	O/22/94 R.V.L.	46.988,69
1997	O/23/94 R.V.L.	57.372,62
1997	O/24/94 R.V.L.	78.322,59
1997	O/25/94 R.V.L.	54.994,18
1997	O/26/94 R.V.L.	27.120,02
1997	O/27/94 R.V.L.	40.636,51
1997	O/28/94 R.V.L.	61.073,70
1997	O/29/94 R.V.L.	27.497,09
1997	O/30/94 R.V.L.	26.800,96
1997	O/31/94 R.V.L.	58.010,73
1997	O/32/94 R.V.L.	62.651,59
1997	O/33/94 R.V.L.	92.817,18
1997	O/34/94 R.V.L.	46.408,59
1997	O/35/94 R.V.L.	20.303,76
1997	O/35/94 P.O.L.	175.932,02
1997	O/175/92 P.O.L.	89.749,71
1997	O/43/90 P.O.S.	14.403,26
1997	O/127/88 P.O.S.	77.116,75
1997	O/171/88 P.O.S.	22.170,78
1997	Ppta. 28-L/95 R. Piquín-Pol-Baleira	3.708,97
1997	Ppta. 19-L/96 Begonte y otros	10.908,02
1997	Ppta. 21-L/96. Xermade -Villalba	10.889,59
1997	Ppta. 22-L/96. Monterroso y otros	9.333,26
1997	Ppta. 23-L/96. Guntín y otros	10.912,65
1997	Ppta. 36/96 Cospeito	2.990,88
1997	Ppta. 63/96. Certif. única	11.936,10
1997	Ppta. 74/96. Puebla de Brollón	4.388,28
1997	Ppta. 75/96. Puebla de Brollón	2.232,08
1997	Ppta. 79/96. Bóveda	3.414,76
1997	Ppta. 84/96. Bóveda	2.855,29
1997	Ppta. 85/96. Saviñao y Pantón	3.474,04
1997	Ppta. 86/96. Saviñao	2.740,11
1997	Ppta. 87/96. Saviñao	2.299,11
1997	Ppta. 88/96. Pantón	2.072,03
1997	Ppta. 89/96. Pantón	3.692,89
1997	Ppta. 90/86. Monforte.	3.582,83
1997	Ppta. 91/96. Monforte	1.672,68
1997	Ppta. 92/96. Monforte y Saviñao	4.740,78
1997	Ppta. 94/96. Monforte.	2.697,65
1997	Ppta. 95/96. Caurel	6.413,85
1997	Ppta. 96/96. Becerreá.	6.752,44
1997	Ppta. 97/96. Quiroga	3.528,53
1997	Ppta. 98/96. Baleira	3.386,09
1997	Ppta. 99/96. Fonsagrada-Navia	811,30
1997	Ppta. 103/96. Monforte-Pantón-Sober-Saviñao	1.393,65
1997	Ppta. 113/96. Chantada-Carballedo	2.886,30
1997	Acera salvacuneta en Fuente del Pilar (Lugo)	4.207,08
1997	Carteles para obras RVL y POL	11.611,55
1997	Daños por temporales en Caurel/97	23.438,95
1997	Daños por temporales en Lorenzana y Barreiros	4.893,37
1997	Daños por temporales en Otero de Rei-Begonte y Guitiriz	2.459,63
1997	Daños por temporales en Riotorto/97	3.002,36
1997	Emulsión asfáltica en Bóveda	2.116,21
1997	Emulsión asfáltica Bóveda-Monforte	7.439,58
1997	Emulsión asfáltica Monforte-Pantón	2.016,89
1997	Muro contención Lugo-Orbazay	9.616,19
1997	RVP. Antas de Ulla	17.473,16
1997	RVP. Castroverde-Baleira	86.271,63
1997	RVP. Fonsagrada	86.305,34
1997	Suministro señales para Vías y Obras	11.839,94
1997	Exp. O/49/81 Boveda	3.428,34
1997	Exp. O/129/85 Monforte	4.240,71
1997	Exp. O/161/85 Saviñao	1.443,45

Año entrega	Descripción	Importe
1997	Exp. O/145/86, 100/87, 127/88 Monforte	100,21
1997	Exp. O/191/86 Sober	1.353,26
1997	Exp. O/82/87 incio	9.539,31
1997	Exp. O/26/88 Cospeito	1.730,76
1997	Exp. O/33/88 Cervo	18.315,95
1997	Exp. O/136/88 Pantón	108.985,82
1997	Exp. O/31-32-33/89 Samos	30.443,34
1997	Exp. O/41/89 Cervo	2.134,29
1997	Exp. O/44/89 Castroverde	187,07
1997	Exp. O/45/89 Castroverde	141,29
1997	Exp. O/64/89 Foz	32.935,58
1997	Exp. O/137/89 Paramo	2.157,42
1997	Exp. O/195/89 Trabada	1.080,27
1997	Exp. O/346/89	6.186,85
1997	Exp. O/2/90 RVL P. Brollón	12.375,47
1997	Exp. O/4/90 EPN Taboada	33.591,20
1997	Exp. O/25/90 Friol	22.821,62
1997	Exp. O/64/90 Sober	4.721,30
1997	Exp. O/130/90 Baralla	1.597,46
1997	O/1/91 POL Friol-Begonte	48.640,97
1997	Exp. O/2/91 POL Navia de Suarna	405,79
1997	Exp. O/21/91 RVL	46.555,14
1997	Exp. O/25/91 RVL Sarria	528,24
1997	Exp. O/1/92 POL. Friol-Begonte	8.026,25
1997	Exp. O/23/92 RVL	3.783,11
1997	Exp. O/173/92 POL	55.905,57
1997	Exp. O/187/92 POL	15.193,26
1997	Exp. O/339/93 Friol	28.127,37
1997	Exp. O/339/93 Friol. Reformado	3.111,53
1997	Exp. O/343/93 POL	7.490,85
1997	Exp. O/13/94 RVL	8.324,83
1997	Exp. O/22/94 RVL	11.676,17
1997	Exp. O/22/94 POL	674,87
1997	O/Comp. 22/94 RVL	9.676,88
1997	Exp. O/23/94 Castro de Rei	18.333,01
1997	Exp. O/24/94 POL	26.823,49
1997	Exp. O/25/94 POL	9.211,26
1997	Exp. O/26/94 POL	49.037,62
1997	Exp. O/27/94 POL	20.577,90
1997	Exp. O/28/94 POL	13.236,92
1997	Exp. O/29/94 POL	22.547,88
1997	Exp. O/31/94 POL	21.478,47
1997	Exp. O/33/94 POL	1.074,03
1997	Exp. O/35/94 POL	38.051,54
1997	Exp. O/35/94 RVL	23.822,27
1997	Exp. O/36/94 RVL	32.751,56
1997	Exp. O/10/95 RVL	3.050,44
1997	Exp. O/16/95 RVL	3.375,23
1997	Hon. Proy. O/16/95 RVL	2.468,53
1997	Exp. O/25/95 RVL	20.819,35
1997	Exp. O/26/95 RVL	16.097,78
1997	Exp. O/28/95 RVL	25.187,92
1997	Exp. O/33/95 RVL	3.231,04
1997	Exp. O/45/95 Adic. RVL	216,52
1997	Exp. O/71/95 POL	9.184,71
1997	Hon. Proy. O/71/95 POL	6.689,20
1997	Hon. Proy. O/74/95 POL	3.034,79
1997	Exp. O/75/95 Becerreá	9.100,53
1997	Hon. Proy. O/75/95 POL	3.029,52
1997	Exp. O/77/95 POL	3.269,45
1997	Hon. Proy. O/77/95 POL	9.432,70
1997	Exp. O/78/95 POL	2.035,87
1997	Hon. Proy. O/79/85 POL	10.326,03

Año entrega	Descripción	Importe
1997	Hon. Direc. O/16/96 ZAE Ancares	1.021,72
1997	Hon. Direc. O/16/96 ZAE Suroeste	688,76
1997	Hon.direc. O/30/96 ZAE Fonsagrada	601,01
1997	HD. O/58/96 ZAE Ancares	721,21
1998	O/21/98 ZAE Ancares	18.007,22
1998	O/75/98 ZAE Ancares	24.861,77
1998	O/2/97 R.V.L.	80.808,34
1998	O/3/97 R.V.L.	82.680,85
1998	O/4/97 R.V.L.	92.555,86
1998	O/12/97 R.V.L.	68.214,87
1998	O/16/97 R.V.L.	96.101,84
1998	O/20/97 R.V.L.	49.282,99
1998	O/21/97 R.V.L.	23.289,22
1998	O/23/97 R.V.L.	71.820,95
1998	O/24/97 R.V.L.	105.778,13
1998	O/27/97 R.V.L.	40.267,81
1998	O/28/97 R.V.L.	45.676,92
1998	O/38/97 R.V.L.	20.722,90
1998	O/170/97 P.O.L.	159.268,21
1998	O/177/97 P.O.L.	120.202,42
1998	O/178/97 P.O.L.	71.778,88
1998	O/181/97 P.O.L.	96.161,94
1998	O/182/97 P.O.L.	74.525,50
1998	O/185/97 P.O.L.	69.675,33
1998	O/186/97 P.O.L.	96.161,94
1998	O/188/97 P.O.L.	140.937,34
1998	O/191/97 P.O.L.	152.657,07
1998	O/2/96 R.V.L.	93.757,89
1998	O/3/96 R.V.L.	182.467,27
1998	O/9/96 R.V.L.	50.485,02
1998	O/11/96 R.V.L.	111.788,25
1998	O/16/96 R.V.L.	43.753,68
1998	O/17/96 R.V.L.	34.618,30
1998	O/21/96 R.V.L.	41.559,99
1998	O/23/96 R.V.L.	28.487,97
1998	O/24/96 R.V.L.	28.127,37
1998	O/25/96 R.V.L.	47.780,46
1998	O/27/96 R.V.L.	38.675,13
1998	O/34/96 R.V.L.	46.878,94
1998	O/38/96 R.V.L.	64.308,30
1998	O/39/96 R.V.L.	68.154,77
1998	O/43/96 R.V.L.	78.336,34
1998	O/44/96 R.V.L.	57.066,10
1998	O/11/96 ZAE Ancares	71.832,97
1998	O/125/96 P.O.L.	108.152,13
1998	O/129/96 P.O.L.	170.071,40
1998	O/1/95 R.V.L.	47.484,75
1998	O/2/95 R.V.L.	50.913,06
1998	O/3/95 R.V.L.	24.720,25
1998	O/4/95 R.V.L.	28.164,26
1998	O/5/95 R.V.L.	93.274,86
1998	O/6/95 R.V.L.	28.515,01
1998	O/7/95 R.V.L.	28.984,84
1998	O/8/95 R.V.L.	12.699,81
1998	O/9/95 R.V.L.	61.443,26
1998	O/10/95 R.V.L.	50.739,09
1998	O/11/95 R.V.L.	55.385,38
1998	O/12/95 R.V.L.	26.174,76
1998	O/13/95 R.V.L.	43.935,36
1998	O/14/95 R.V.L.	45.280,46
1998	O/15/95 R.V.L.	85.730,98
1998	O/16/95 R.V.L.	109.534,46
1998	O/17/95 R.V.L.	26.361,21

Año entrega	Descripción	Importe
1998	O/18/95 R.V.L.	33.511,61
1998	O/19/95 R.V.L.	40.082,74
1998	O/20/95 R.V.L.	35.629,10
1998	O/21/95 R.V.L.	64.821,08
1998	O/22/95 R.V.L.	30.066,53
1998	O/23/95 R.V.L.	45.708,35
1998	O/24/95 R.V.L.	31.986,83
1998	O/25/95 R.V.L.	87.365,32
1998	O/26/95 R.V.L.	47.198,18
1998	O/27/95 R.V.L.	39.024,82
1998	O/28/95 R.V.L.	58.011,34
1998	O/29/95 R.V.L.	43.815,16
1998	O/30/95 R.V.L.	56.058,05
1998	O/31/95 R.V.L.	66.744,46
1998	O/32/95 R.V.L.	66.744,46
1998	O/33/95 R.V.L.	22.268,18
1998	O/34/95 R.V.L.	23.501,65
1998	O/35/95 R.V.L.	26.112,94
1998	O/36/95 R.V.L.	58.873,58
1998	O/37/95 R.V.L.	101.955,24
1998	O/38/95 R.V.L.	31.145,41
1998	O/39/95 R.V.L.	41.799,97
1998	O/40/95 R.V.L.	27.443,04
1998	O/41/95 R.V.L.	43.074,35
1998	O/42/95 R.V.L.	114.673,11
1998	O/43/95 R.V.L.	98.767,31
1998	O/44/95 R.V.L.	49.383,66
1998	O/45/95 R.V.L.	58.098,42
1998	O/46/95 R.V.L.	23.239,37
1998	O/47/95 R.V.L.	46.478,74
1998	O/48/95 R.V.L.	34.859,05
1998	Pozo de barrena Club Náutico Belesar	1.031,82
1998	Rehabilitación 3 viviendas en Aguasmestas (Quiroga)	227.469,36
1998	Suministro eléctrico Quiosco Aguas Férreas	2.962,99
1998	Daños por temporales de Burela a Ferreira	9.774,10
1998	Daños por temporales en Lán cara/98	13.141,63
1998	Daños por temporales en Orol/98	5.428,02
1998	Daños por temporales en Vicedo	11.127,78
1998	RVP. Begonte-Friol-Guitiriz-Otero de Rei-Rábade/97	134.320,20
1998	RVP. Carballedo-Chantada-Taboada	32.355,13
1998	RVP. Carballedo y otros	36.958,95
1998	RVP. Friol-Guntín-Lugo-Palas de Rei	157.609,41
1998	RVP. Muras-Orol-Vivero-Vicedo/97	173.569,04
1998	RVP. Sarria-Lán cara-Corgo-Incio-Samos/97	185.941,12
1998	RVP. Xove-Cervo-Burela-Foz-Mondoñedo-Valadouro-Alfoz	138.186,78
1998	Rep. Caminos en Castro de Rei y otros	3.004,82
1998	Desvío inst. O/11/96 RVL	4.778,65
1998	HRP. O/128/96 POL	6.166,19
1998	HD. O/129/96 POL	1.451,82
1998	HRP. O/170/97 POL	9.681,65
1998	HRP. O/177/97 POL	7.284,87
1998	HRP. O/178/97 POL	3.842,03
1998	HRP. O/181/97 POL	3.365,67
1998	HRP. O/182/97 POL	2.824,76
1998	HRP. O/186/97 POL	3.786,38
1998	HRP. O/191/97 POL	7.864,36
1998	H.D. O/Reconst. 3 edificios en Quiroga	3.390,92
1998	Exp. O/129/85 Monforte	79.536,85
1998	Exp. O/161/85 Saviñao	31.775,26
1998	Exp. O/95/86 Boveda	801,95
1998	Exp. O/145/86, 100/87, 127/88 Monforte	66.119,83
1998	Exp. O/191/86 Sober	4.009,46
1998	Exp. O/26/88 Cosperto	15.715,58

Año entrega	Descripción	Importe
1998	Exp. O/33/88 Cervo	3.404,68
1998	Exp. O/136/88 Pantón	130.212,75
1998	Exp. O/41/89 Cervo	5.046,30
1998	Exp. O/195/89 Trabada	1.658,44
1998	Exp. O/2/90 RVL P. Brollón	1.862,81
1998	Exp. O/9/90 EPN	2.991,09
1998	Exp. O/64/90 Sober	16.492,97
1998	Exp. O/130/90 Baralla	1.257,55
1998	Exp. O/1/91 POL	978,45
1998	Exp. O/21/91 RVL	33.429,02
1998	Exp. O/25/91 RVL	3.290,97
1998	Exp. O/1/92 POL	14.290,46
1998	Exp. O/3/92 RVL	14.065,42
1998	Exp. O/21/92 RVL	5.974,21
1998	Ex. O/23/92 RVL	17.588,21
1998	Exp. O/173/92 POL	11.422,77
1998	Exp. O/187/92 POL	55.725,28
1998	Exp. O/190/92 POL	222,21
1998	Exp. O/339/93 Friol	1.885,51
1998	Exp. O/339/93 Reformado	50,41
1998	Exp. O/343/93 POL	5.754,10
1998	Exp. O/354/93 POL	4.162,09
1998	Exp. O/13/94 RVL	9.994,85
1998	Exp. O/22/94 POL	9.227,49
1998	Exp. O/23/94 Castro de Rei	12.792,14
1998	Exp. O/24/94 POL	19.539,47
1998	Exp. O/25/94 POL	5.068,14
1998	Exp. O/26/94 POL	44.163,81
1998	Exp. O/27/94 POL	877,38
1998	Exp. O/28/94 POL	428,88
1998	Exp. O/29/94 POL	21.330,84
1998	Exp. O/31/94 POL	10.641,18
1998	Exp. O/33/94 POL	3.449,28
1998	Exp. O/35/94 POL	17.440,62
1998	Exp. O/35/94 RVL	44.148,47
1998	Exp. O/36/94 RVL	1.429,30
1998	Exp. O/16/95 RVL	18.004,69
1998	Exp. O/45/95 Adic. RVL	2.141,52
1998	Exp. O/70/95 POL	18.184,32
1998	Exp. O/72/95 POL	16.803,81
1998	Exp. O/74/95 POL	19.685,50
1998	Exp. O/76/95 POL	609,43
1998	Exp. O/77/95 POL	27.965,47
1998	Exp. O/78/95 POL	1.538,45
1998	Exp. O/79/95 POL	6.083,67
1998	Exp. O/80/95 POL	105,95
1998	Exp. O/36/96 RVL	10.666,70
1999	O/95/99 R.V.L.	46.878,94
1999	O/101/99 R.V.L.	122.173,74
1999	O/106/99 R.V.L.	38.464,77
1999	O/101/99 ZAE Fonsagrada	33.354,15
1999	O/47/99 ZAE Ancares	49.853,95
1999	O/48/99 ZAE Ancares	134.474,58
1999	O/62/99 ZAE Suroeste	22.898,56
1999	O/75/98 P.O.S.	40.388,01
1999	O/76/98 P.O.S.	24.190,74
1999	O/77/98 P.O.S.	79.829,43
1999	O/79/98 P.O.S.	39.426,39
1999	O/81/98 P.O.S.	24.942,00
1999	O/82/98 P.O.S.	20.194,01
1999	O/83/98 P.O.S.	60.476,84
1999	O/84/98 P.O.S.	48.080,97
1999	O/85/98 P.O.S.	89.550,00

Año entrega	Descripción	Importe
1999	O/86/98 P.O.S.	44.054,19
1999	O/89/98 P.O.S.	25.843,52
1999	O/91/98 P.O.S.	20.194,01
1999	O/92/98 P.O.S.	31.811,57
1999	O/94/98 P.O.S.	100.519,27
1999	O/95/98 P.O.S.	30.291,01
1999	O/97/98 P.O.S.	50.785,52
1999	O/98/98 P.O.S.	27.045,54
1999	O/232/98 P.O.L.	193.766,30
1999	O/234/98 P.O.L.	183.909,70
1999	O/240/98 P.O.L.	74.675,75
1999	O/171/97 P.O.L.	390.657,87
1999	O/172/97 P.O.L.	360.607,26
1999	O/173/97 P.O.L.	287.662,42
1999	O/174/97 P.O.L.	190.833,36
1999	O/175/97 P.O.L.	284.924,21
1999	O/176/97 P.O.L.	186.168,46
1999	O/179/97 P.O.L.	141.538,35
1999	O/183/97 P.O.L.	119.051,48
1999	O/187/97 P.O.L.	97.514,21
1999	O/192/97 P.O.L.	301.179,07
1999	O/193/97 P.O.L.	142.697,58
1999	O/194/97 P.O.L.	103.348,84
1999	O/1/97 R.V.L.	15.325,81
1999	O/6/97 R.V.L.	91.654,35
1999	O/13/97 R.V.L.	43.272,87
1999	O/14/97 R.V.L.	100.519,27
1999	O/15/97 R.V.L.	73.022,97
1999	O/17/97 R.V.L.	80.618,90
1999	O/121/96 P.O.L.	149.982,57
1999	O/122/96 P.O.L.	234.364,67
1999	O/123/96 P.O.L.	202.781,48
1999	O/124/96 P.O.L.	191.602,66
1999	O/126/96 P.O.L.	117.918,57
1999	O/134/96 P.O.L.	757.275,25
1999	O/15/96 ZAE Suroeste	279.019,87
1999	O/80/95 P.O.L.	218.768,41
1999	Ppta. 88/97. Carballedo	9.840,38
1999	Ppta. 81/98. Lugo-Puente Ombreiro	9.313,48
1999	Ppta. 80/98. Castroverde	6.376,79
1999	Ppta. 3/99. Chantada	9.258,74
1999	Ppta. 4/99. Chantada	8.063,93
1999	Ppta. 5/99. Lugo	10.677,43
1999	Ppta. 6/99. Otero de Rey	13.510,75
1999	Ppta. 13/99. Páramo-Guntín-Friol	14.544,49
1999	Ppta. 23/99. Otero de Rey	26.654,89
1999	Ppta. 44/99. Friol-Lugo-Palas	8.760,97
1999	Ppta. 47/99. Trabada	5.529,31
1999	Ppta. 59/99. Lugo. Señales de tráfico	10.385,49
1999	Ppta. 60/99. Chantada	13.171,32
1999	Ppta. 63/99. Begonte	14.424,29
1999	Ppta. 64/99. Lugo	13.282,37
1999	Ppta. 68/99. Samos	8.364,33
1999	Ppta. 70/99. Corgo	4.873,30
1999	Ppta. 72/99. Castroverde	5.573,43
1999	Ppta. 81/99. Páramo	14.566,54
1999	Ppta. 86/99. Navia de Suarna	9.052,46
1999	Ppta. 92/99. Samos	2.718,98
1999	Ppta. 93/99. Samos	1.812,65
1999	Ppta. 94/99. Fonsagrada.	1.359,49
1999	Ppta. 95/99. Cervantes	3.172,14
1999	Ppta. 96/99. Navia	2.265,82
1999	Daños por temporales en Becerreá/99	7.510,66

Año entrega	Descripción	Importe
1999	Daños por temporales en Carballedo/99	13.176,59
1999	Daños por temporales en Incio	26.719,20
1999	Daños por temporales en Lorenzana y Barreiros	11.960,14
1999	Daños por temporales en Orol/99	9.644,53
1999	Daños por temporales en Otero de Rei-Begonte y Guitiriz	10.432,76
1999	Daños por temporales en Ribadeo-Trabada-Lorenzana y Riotorto/99	7.210,52
1999	Daños por temporales en Ribeira de Piquín/99	7.211,99
1999	Daños por temporales en Viveiro y Vicedo	11.389,18
1999	Daños por temporales en Xove	4.746,71
1999	RVP. Becerreá-Cervantes-As Nogais-Triacastela	119.571,36
1999	RVP. Bóveda-Monforte-Sober-Pantón-Saviñao	195.929,95
1999	RVP. Castroverde-Baleira-Baralla-Corgo/98	244.566,17
1999	RVP. Fonsagrada-Navia-Negueira	119.451,16
1999	RVP. P. Brollón-Quiroga-R. Sil-Bóveda/98	122.606,47
1999	RVP. Villalba-Xermade/98	150.253,03
1999	Carteles para Ruta Pardo de Cela	15.926,82
1999	Prol. Playas Rapadoira-Llas hasta Froxán	22.693,02
1999	Accesos comp. Sober-Arxemil	29.706,95
1999	Accesos Sober-Arxemil-Chancís	28.844,28
1999	Acceso comp. Chancís (Sober)	29.827,63
1999	HD. O/15/96 ZAE Suroeste	2.614,40
1999	HD. O/122/96 POL	2.223,74
1999	HRP. O/171/97 POL	11.333,37
1999	HRP. O/172/97 POL	11.047,17
1999	HD. O/172/97 POL	9.143,19
1999	HRP. O/173/97 POL	9.215,52
1999	HD. O/173/97 POL	7.314,55
1999	HRP. O/174/97 POL	5.547,34
1999	HRP. O/175/97 POL	8.879,95
1999	HD. O/175/97 POL	7.143,87
1999	HRP. O/176/97 POL	6.067,36
1999	HD. O/176/97 POL	4.468,92
1999	HD. O/182/97 POL	1.950,55
1999	HRP. O/183/97 POL	3.756,33
1999	HD. O/183/97 POL	3.047,73
1999	HD. O/186/97 POL	2.438,18
1999	HRP. O/187/97 POL	3.005,06
1999	HRP. O/192/97 POL	8.293,97
1999	HD. O/192/97 POL	6.109,11
1999	HD. O/194/97 POL	2.096,33
1999	HD. O/21/98 ZAE Ancares	404,91
1999	HD. O/75/98 ZAE Ancares	582,55
1999	HD. O/234/98 POL	12.190,91
1999	HD. O/48/99 ZAE Ancares	3.452,47
1999	Exp. O/61/79, 59/80 Navia	12.440,01
1999	Exp. O/100/84 Castro de Rei	2.986,31
1999	Exp. O/109/84 Foz	1.030,03
1999	Exp. O/14/85, 94/86 Boveda	645,38
1999	Exp. O/123/85, 136/86 Lorenzana	1.555,36
1999	Exp. O/129/85 Monforte	56.435,17
1999	Exp. O/161/85 Saviñao	32.374,71
1999	Exp. O/5/86 CAE Ancares	2.566,40
1999	Exp. O/145/86, 100/87, 127/88 Monforte	4.778,42
1999	Exp. O/191/86 Sober	272,11
1999	Exp. O/36/87 Gomeán	10.167,89
1999	Exp. O/82/87 Incio	6.347,31
1999	Exp. O/26/88 Cospeito	15.476,00
1999	Exp. O/33/88 Cervo	668,09
1999	Exp. O/136/88 Pantón	50.531,22
1999	Exp. O/172/88 Trabada	5.341,12
1999	Exp. O/13/89 Paramo	2.596,21
1999	Exp. O/31-32-33/89 Samos	7.397,82
1999	Exp. O/41/89 Cervo	739,39

Año entrega	Descripción	Importe
1999	Exp. O/44/89 Castroverde	555,64
1999	Exp. O/45/89 Castroverde	4.076,47
1999	Exp. O/64/89 Foz	224,30
1999	Exp. O/2/90 RVL	194,16
1999	Exp. O/64/90 Sober	1.674,42
1999	Exp. O/3/92 RVL	68,11
1999	Exp. O/173/92 POL	75,66
1999	Exp. O/187/92 POL	13.034,29
1999	Exp. O/339/93 POL	64.039,59
1999	Exp. O/339/93 Reformado	2.002,25
1999	Exp. O/13/94 RVL	3.257,61
1999	Exp. O/24/94 POL	1.380,57
1999	Exp. O/25/94 POL	5.749,50
1999	Exp. O/26/94 POL	45.869,19
1999	Exp. O/27/94 POL	4.246,46
1999	Exp. O/28/94 POL	8.227,83
1999	Exp. O/29/94 POL	21.810,69
1999	Exp. O/31/94 POL	19.439,36
1999	Exp. O/33/94 POL	5.888,81
1999	Exp. O/35/94 POL	24.018,96
1999	Exp. O/35/94 RVL	68.388,39
1999	Exp. O/36/94 RVL	52.396,22
1999	Exp. O/16/95 RVL	91,98
1999	Exp. O/70/95 POL	6.144,04
1999	Exp. O/71/95 POL	56.418,64
1999	Exp. O/72/95 POL	6.701,21
1999	Exp. O/74/95 POL	4.639,27
1999	Exp. O/75/95 POL	2.237,24
1999	Exp. O/76/95 POL	4.748,90
1999	Exp. O/77/95 POL	4.635,77
1999	O/Comp. 15/96 ZAE Suroeste	15.970,51
2000	O/51/00 P.O.S.	51.266,33
2000	O/287/99 P.O.L.	353.395,12
2000	O/289/99 P.O.L.	174.293,51
2000	O/290/99 P.O.L.	201.339,05
2000	O/291/99 P.O.L.	144.182,80
2000	O/299/99 P.O.L.	189.318,81
2000	O/91/99 R.V.L.	95.386,63
2000	O/92/99 R.V.L.	81.136,63
2000	O/94/99 R.V.L.	31.240,61
2000	O/96/99 R.V.L.	58.778,98
2000	O/97/99 R.V.L.	73.022,97
2000	O/98/99 R.V.L.	29.930,40
2000	O/99/99 R.V.L.	29.750,10
2000	O/100/99 R.V.L.	59.339,52
2000	O/102/99 R.V.L.	19.352,59
2000	O/103/99 R.V.L.	214.561,32
2000	O/104/99 R.V.L.	77.350,26
2000	O/10/99 ZAE Ancares	116.115,54
2000	O/79/99 ZAE Ancares	93.236,88
2000	O/78/98 P.O.S.	45.971,42
2000	O/80/98 P.O.S.	57.426,71
2000	O/87/98 P.O.S.	96.161,94
2000	O/88/98 P.O.S.	72.121,45
2000	O/93/98 P.O.S.	116.416,04
2000	O/96/98 P.O.S.	45.646,87
2000	O/76/98 ZAE Ancares	78.882,84
2000	O/77/98 ZAE Ancares	122.330,79
2000	O/31/98 ZAE Suroeste	151.230,57
2000	O/228/98 P.O.L.	357.001,19
2000	O/229/98 P.O.L.	300.506,05
2000	O/230/98 P.O.L.	230.638,40
2000	O/233/98 P.O.L.	177.298,57

Año entrega	Descripción	Importe
2000	O/236/98 P.O.L.	168.283,39
2000	O/240/98 P.O.L.	210.113,83
2000	O/245/98 P.O.L.	272.619,09
2000	O/169/97 P.O.L.	343.213,97
2000	O/184/97 P.O.L.	149.802,27
2000	O/190/97 P.O.L.	247.426,59
2000	O/7/97 R.V.L.	93.391,27
2000	O/30/97 R.V.L.	60.551,97
2000	O/126/96 P.O.L.	91.930,81
2000	O/40/96 R.V.L.	39.366,29
2000	Ppta. 12/99. Chantada.	7.621,45
2000	Ppta. 24/99. Carballedo	13.871,51
2000	Ppta. 43/99. Guitiriz y otros	14.051,66
2000	Ppta. 46/99. Chantada	14.528,40
2000	Ppta. 54/99. Láncara	2.775,41
2000	Ppta. 61/99. Chantada	9.106,10
2000	Ppta. 62/99. Chantada	11.626,54
2000	Ppta. 66/99. Sarria	9.748,98
2000	Ppta. 67/99. Sarria.	9.048,54
2000	Ppta. 69/00. Corgo	9.757,64
2000	Ppta. 71/99. Baralla-Castroverde	9.701,52
2000	Ppta. 73/99. Castroverde	9.758,32
2000	Ppta. 74/99. Baralla	9.015,57
2000	Ppta. 75/99. Castroverde	9.063,20
2000	Ppta. 76/99. Láncara	8.364,90
2000	Ppta. 82/99. Portomarín	14.565,94
2000	Ppta. 85/99. Navia de Suarna	10.237,73
2000	Ppta. 87/99. Navia de Suarna	10.452,66
2000	Ppta. 88/99. Fonsagrada	12.530,93
2000	Ppta. 89/99. Baleira-Fonsagrada	7.658,40
2000	Ppta. 90/99. Fonsagrada	9.061,99
2000	Ppta. 91/99. Caurel	240,66
2000	Ppta. 91/99. Fonsagrada	11.848,98
2000	Ppta. 97/99. Chantada	12.374,03
2000	Ppta. 98/99. Chantada.	11.625,29
2000	Ppta. 99/99. Chantada	11.034,17
2000	Ppta. 101/99. Riotorto	18.940,49
2000	Ppta. 102/99. Carballedo	28.515,45
2000	Ppta. 103/99. Chantada	28.381,05
2000	Ppta. 104/99. Chantada	28.224,25
2000	Ppta. 106/99. Rapadoira-Foz	20.840,14
2000	Ppta. 107/99. Caurel	10.457,32
2000	Ppta. 108/99. Ribas de Sil	1.045,76
2000	Ppta. 109/99. Quiroga	9.757,30
2000	Ppta. 110/99. Quiroga	9.062,22
2000	Ppta. 111/99. Caurel-Piedrafita	9.032,66
2000	Ppta. 112/99. Monforte	6.267,02
2000	Ppta. 113/99. Monforte-Saviñao	9.759,81
2000	Ppta. 114/99. Chantada-Carballedo	13.278,34
2000	Ppta. 115/99. Chantada	14.565,94
2000	Ppta. 119/99. Chantada	10.059,35
2000	Ppta. 120/99. Carballedo	13.278,34
2000	Ppta. 124/99. Samos	6.006,85
2000	Ppta. 29/00. Márgenes Río Rato	11.883,52
2000	Ppta. 32/00. Páramo	2.286,73
2000	Ppta. 40/00. Navia de Suarna	9.666,22
2000	Ppta. 41/00. Navia de Suarna	8.400,77
2000	Ppta. 46/00. Negueira de Muñiz	7.381,71
2000	Ppta. 47/00. Ribeira de Piquín	3.287,52
2000	Ppta. 55/00. Monforte y Sober	9.391,98
2000	Ppta. 56/00. Pantón	6.966,65
2000	Ppta. 59/00. Saviñao y Pantón	9.063,26
2000	Ppta. 60/00. Saviñao	8.014,71

Año entrega	Descripción	Importe
2000	Ppta. 61/00. Monforte	8.708,40
2000	Ppta. 62/00. Monforte	8.007,22
2000	Ppta. 63/00. Monforte	8.366,08
2000	Ppta. 65/00. Chantada	16.978,59
2000	Ppta. 66/00. Chantada	8.293,97
2000	Ppta. 67/00. Carballedo-Chantada	8.937,05
2000	Ppta. 70/00. Chantada	4.387,39
2000	Ppta. 71/00. Chantada	11.659,63
2000	Ppta. 73/00. Lugo-Guntín	2.982,98
2000	Ppta. 78/00. Guntín-Palas	5.995,70
2000	Ppta. 87/00. Samos	5.998,85
2000	Ppta. 99/00. Paradela	15.145,51
2000	Ppta. 100/00. Castroverde	24.340,99
2000	Ppta. 103/00. Rábade	2.990,88
2000	Daños por temporales en Caurel/99	26.353,18
2000	Daños por temporales en Castro de Rei-Mondoñedo-Cospeito-Abadín/00	11.718,71
2000	Daños por temporales en Fonsagrada/99	2.940,58
2000	Daños por temporales en Mondoñedo y Cospeito/99	14.424,29
2000	Daños por temporales en Monforte/00	5.219,39
2000	Daños por temporales en Monforte y Bóveda/00	11.694,96
2000	Daños por temporales en Orol/00	11.853,44
2000	Daños por temporales en Pantón/99	14.779,74
2000	Daños por temporales en Pantón/99	21.935,36
2000	Daños por temporales en Pantón/99	16.822,11
2000	Daños por temporales en Pantón y Sober/99	5.102,27
2000	Daños por temporales en Pantón/00	27.626,92
2000	Daños por temporales en Pontenova/99	8.711,19
2000	Daños por temporales en Ribadeo/00	17.202,77
2000	Daños por temporales en Ribadeo/99	9.589,63
2000	Daños por temporales en Ribadeo/99	15.918,79
2000	Daños por temporales en Samos/99	5.408,99
2000	Daños por temporales en Riotorto/99	19.230,50
2000	Daños por temporales en Riotorto/99	9.077,21
2000	Daños por temporales en Sarria/99	15.592,30
2000	Daños por temporales en Sarria/99	3.906,13
2000	Daños por temporales en Sober/00	16.521,83
2000	Daños por temporales en Sober/00	10.776,99
2000	Daños por temporales en Trabada/99	5.885,54
2000	Daños por temporales en Triacastela/00	7.210,52
2000	CP. Chancís-Sober	29.203,07
2000	RVP. Abadín-Castro de Rei-Cospeito-Mondoñedo-Pol	226.527,47
2000	RVP. Antas de Ulla-Monterroso-Palas-Guntín-Portomarín/99	129.614,27
2000	RVP. Carballedo-Chantada-Taboada/99	172.620,89
2000	RVP. Cervo-Burela y otros	40.119,85
2000	RVP. Friol-Lugo-Guntín-Palas/99	129.578,21
2000	RVP. Monforte-Sober-Pantón-Saviñao/99	274.319,51
2000	RVP. Muras-Vicedo-Viveiro-Orol-Xove	228.354,55
2000	RVP. Piedrafita-Caurel	20.894,28
2000	RVP. Ribadeo-Trabada-Riotorto-Pastoriza/00	244.500,74
2000	RVP. Villalba-Xermade/99	138.232,78
2000	HD. O/121/96 POL	1.502,53
2000	HRP. O/169/97 POL	10.818,22
2000	H.D. O/169/97 POL	8.533,64
2000	HD. O/171/97 POL	9.752,73
2000	HD. O/Comp. 175/97 POL	3.157,13
2000	HD. O/187/97 POL	2.438,18
2000	HRP. O/190/97 POL	8.504,32
2000	HD. O/190/97 POL	6.174,70
2000	HRP. O/76/98 ZAE Ancares	1.959,25
2000	HD. O/76/98 ZAE Ancares	1.959,25
2000	HRP. O/77/98 ZAE Ancares	2.953,99
2000	HD. O/77/98 ZAE Suroeste	2.953,99
2000	HD. O/228/98 POL	21.133,38

Año entrega	Descripción	Importe
2000	HRP. O/229/98 POL	7.837,02
2000	HD. O/229/98 POL	10.449,35
2000	Hon. Pros. Arqueolox. O/229/98 POL	3.067,57
2000	HD. O/233/98 POL	4.571,59
2000	HD. O/245/98 POL	5.928,68
2000	HD. O/245/98 POL	7.904,91
2000	HRP. O/79/99 ZAE Ancares	2.026,30
2000	HD. O/79/99 ZAE Ancares	2.026,30
2000	HD. O/287/99 POL	11.990,19
2000	HRP. O/287/99 POL	9.143,19
2000	HD. O/289/99 POL	6.095,46
2000	HRP. O/289/99 POL	4.571,59
2000	HD. O/291/99 POL	5.224,68
2000	HRP. O/291/99 POL	3.918,51
2000	HRP. O/299/99 POL	4.571,59
2000	Exp. O/95/85 Boveda	8.262,94
2000	Exp. O/123/85, 136/86 Lorenzana	41.956,88
2000	Exp. O/129/85 Monforte	9.662,26
2000	Exp. O/161/85 Saviñao	10.693,95
2000	Exp. O/95/86 Boveda	5.370,44
2000	Exp. O/145/86, 100/87, 127/88 Monforte	24.625,18
2000	Exp. O/33/88 Cervo	1.567,15
2000	Exp. O/136/88 Pantón	12.419,25
2000	Exp. O/172/88 Trabada	15.420,38
2000	Exp. O/13/89 Paramo	2.792,64
2000	Exp. O/31-32-33/89 Samos	685,84
2000	Exp. O/41/89 Cervo	1.401,57
2000	Exp. O/346/89	34.813,63
2000	Exp. O/2/90 RVL	1.424,15
2000	Exp. O/11/90 EPN	488,20
2000	Exp. O/25/90 Friol	4.845,14
2000	Exp. O/64/90 Sober	5.932,70
2000	Exp. O/1/91 POL	15.716,02
2000	Exp. O/9/91 RVL	4.421,57
2000	Exp. O/21/91 RVL	26.031,76
2000	Exp. O/1/92 POL	2.595,95
2000	Exp. O/23/92 RVL	2.658,91
2000	Exp. O/173/92 POL	3.344,31
2000	Exp. O/187/92 POL	13.712,76
2000	Exp. O/339/93	16.549,87
2000	Exp. O/339/93 Reformado	8.608,73
2000	Exp. O/22/94 POL	1.464,29
2000	Exp. O/24/94 POL	4.836,12
2000	Exp. O/25/94 POL	11.042,13
2000	Exp. O/26/94 POL	6.771,13
2000	Exp. O/27/94 POL	1.401,08
2000	Exp. O/28/94 POL	4.879,82
2000	Exp. O/29/94 POL	1.047,50
2000	Exp. O/31/94 POL	6.329,05
2000	Exp. O/33/94 POL	1.241,61
2000	Exp. O/35/94 POL	34.376,08
2000	Exp. O/35/94 RVL	77.408,70
2000	Exp. O/36/94 RVL	13.985,96
2000	Exp. O/16/95 RVL	5.235,70
2000	Exp. O/25/95 RVL	485,41
2000	Exp. O/45/95 RVL	627,38
2000	Exp. O/70/95 POL	18.037,05
2000	Exp. O/71/95 POL	32.669,66
2000	Exp. O/72/95 POL	3.668,22
2000	Exp. O/74/95 POL	255,96
2000	Exp. O/76/95 POL	154,23
2000	Exp. O/77/95 POL	3.363,68
2000	Exp. O/78/95 POL	27.182,57

Año entrega	Descripción	Importe
2000	Exp. O/79/95 POL	59.977,25
2000	Exp. O/80/95 POL	13.828,12
2000	Inst. eléctrica Club Náutico Doade	1.932,58
2001	O/357/01 Plan Inundaciones	30.047,38
2001	O/359/01 Plan Inundaciones	11.869,99
2001	O/361/01 Plan Inundaciones	11.869,99
2001	O/362/01 Plan Inundaciones	11.719,74
2001	O/363/01 Plan Inundaciones	16.828,29
2001	O/364/01 Plan Inundaciones	15.436,27
2001	O/366/01 Plan Inundaciones	16.224,46
2001	O/367/01 Plan Inundaciones	17.363,07
2001	O/369/01 Plan Inundaciones	17.910,15
2001	O/370/01 Plan Inundaciones	16.775,20
2001	O/371/01 Plan Inundaciones	18.451,43
2001	O/372/01 Plan Inundaciones	12.017,88
2001	O/373/01 Plan Inundaciones	19.861,36
2001	O/394/01 Plan Inundaciones	4.791,15
2001	O/395/01 Plan Inundaciones	12.620,24
2001	O/402/01 Plan Inundaciones	4.955,13
2001	O/403/01 Plan Inundaciones	12.605,60
2001	O/404/01 Plan Inundaciones	11.401,41
2001	O/405/01 Plan Inundaciones	10.797,48
2001	O/406/01 Plan Inundaciones	21.006,41
2001	O/412/01 Plan Inundaciones	13.019,20
2001	O/419/01 Plan Inundaciones	18.018,99
2001	O/420/01 Plan Inundaciones	19.230,50
2001	O/425/01 Plan Inundaciones	6.899,41
2001	O/427/01 Plan Inundaciones	6.588,29
2001	O/431/01 Plan Inundaciones	4.496,87
2001	O/442/01 Plan Inundaciones	21.016,08
2001	O/443/01 Plan Inundaciones	13.215,38
2001	O/445/01 Plan Inundaciones	10.515,65
2001	O/446/01 Plan Inundaciones	17.404,08
2001	O/447/01 Plan Inundaciones	10.764,54
2001	O/450/01 Plan Inundaciones	14.410,62
2001	O/453/01 Plan Inundaciones	27.016,40
2001	O/454/01 Plan Inundaciones	22.794,77
2001	O/455/01 Plan Inundaciones	25.225,85
2001	O/456/01 Plan Inundaciones	26.733,84
2001	O/457/01 Plan Inundaciones	13.813,46
2001	O/462/01 Plan Inundaciones	10.511,99
2001	O/463/01 Plan Inundaciones	21.934,63
2001	O/464/01 Plan Inundaciones	10.503,20
2001	O/466/01 Plan Inundaciones	10.801,14
2001	O/467/01 Plan Inundaciones	28.842,09
2001	O/469/01 Plan Inundaciones	9.893,42
2001	O/470/01 Plan Inundaciones	8.711,19
2001	O/471/01 Plan Inundaciones	9.607,93
2001	O/472/01 Plan Inundaciones	8.412,52
2001	O/474/01 Plan Inundaciones	10.197,22
2001	O/476/01 Plan Inundaciones	16.814,79
2001	O/479/01 Plan Inundaciones	24.048,74
2001	O/485/01 Plan Inundaciones	33.055,67
2001	O/486/01 Plan Inundaciones	24.030,81
2001	O/487/01 Plan Inundaciones	22.956,55
2001	O/488/01 Plan Inundaciones	26.733,10
2001	O/489/01 Plan Inundaciones	45.020,01
2001	O/491/01 Plan Inundaciones	49.042,59
2001	O/76/00 P.O.S.	78.996,31
2001	O/77/00 P.O.S.	42.551,66
2001	O/78/00 P.O.S.	39.185,99
2001	O/79/00 P.O.S.	46.578,44
2001	O/80/00 P.O.S.	30.050,61

Año entrega	Descripción	Importe
2001	O/81/00 P.O.S.	30.050,61
2001	O/96/00 P.O.S.	43.994,09
2001	O/97/00 P.O.S.	43.994,09
2001	O/100/00 P.O.S.	88.943,78
2001	O/101/00 P.O.S.	59.494,19
2001	O/102/00 P.O.S.	39.185,99
2001	O/103/00 P.O.S.	24.040,48
2001	O/78/00 P.O.L.	228.384,60
2001	O/79/00 P.O.L.	258.660,58
2001	O/81/00 P.O.L.	155.782,34
2001	O/82/00 P.O.L.	49.583,50
2001	O/83/00 P.O.L.	191.242,05
2001	O/95/00 P.O.L. COMP.	141.358,05
2001	O/101/00 P.O.L. COMP.	54.172,69
2001	O/108/00 R.V.L.	30.651,62
2001	O/109/00 R.V.L.	62.489,63
2001	O/110/00 R.V.L.	89.069,99
2001	O/111/00 R.V.L.	69.837,61
2001	O/112/00 R.V.L.	67.103,00
2001	O/113/00 R.V.L.	157.705,58
2001	O/115/00 R.V.L.	57.697,16
2001	O/118/00 R.V.L.	72.121,45
2001	O/119/00 R.V.L.	47.708,34
2001	O/120/00 R.V.L.	104.275,60
2001	O/121/00 R.V.L.	48.068,95
2001	O/122/00 R.V.L.	117.569,99
2001	O/124/00 R.V.L.	37.262,75
2001	O/125/00 R.V.L.	75.126,51
2001	O/143/99 P.O.S. COMP.	96.161,94
2001	O/281/99 P.O.L.	270.455,45
2001	O/282/99 P.O.L.	337.768,80
2001	O/285/99 P.O.L.	264.445,33
2001	O/286/99 P.O.L.	243.409,90
2001	O/288/99 P.O.L.	195.322,92
2001	O/293/99 P.O.L.	245.715,94
2001	O/294/99 P.O.L.	276.465,57
2001	O/296/99 P.O.L.	153.137,88
2001	O/89/99 R.V.L.	49.282,99
2001	O/90/99 R.V.L.	60.101,21
2001	O/93/99 R.V.L.	49.523,40
2001	O/105/99 R.V.L.	48.020,87
2001	O/235/98 P.O.L.	336.566,78
2001	O/237/98 P.O.L.	295.697,96
2001	O/130/96 P.O.L.	431.015,83
2001	Ppta. 67/99. Sarria (Por error)	1.217,62
2001	Ppta. 39/00. Navia de Suarna	9.039,04
2001	Ppta. 42/00. Navia de Suarna	9.406,86
2001	Ppta. 43/00. Fonsagrada-Pontenova	7.944,88
2001	Ppta. 44/00. Pontenova	9.053,56
2001	Ppta. 45/00. Fonsagrada	10.107,47
2001	Ppta. 48/00. Baleira	10.072,33
2001	Ppta. 51/00. As Nogais	8.339,21
2001	Ppta. 52/00. Sober	9.756,87
2001	Ppta. 53/00. Sober	7.637,93
2001	Ppta. 54/00. Bóveda	5.473,16
2001	Ppta. 57/00. Pantón	10.450,64
2001	Ppta. 58/00. Bóveda	5.199,57
2001	Ppta. 72/00. Señal. Coeses-Terlama	2.893,27
2001	Ppta. 74/00. Friol	2.960,66
2001	Ppta. 81/00. Lorenzana	22.850,79
2001	Ppta. 83/00. Lorenzana	12.972,03
2001	Ppta. 84/00. Barreiros	11.700,22
2001	Ppta. 86/00. Abadín	1.952,09

Año entrega	Descripción	Importe
2001	Ppta. 88/00. Cervantes	8.357,84
2001	Ppta. 89/00. Becerreá	9.063,22
2001	Ppta. 90/00. Castroverde	7.152,04
2001	Ppta. 91/00. Cervo-Lugo y otros	3.319,92
2001	Ppta. 94/00. Monforte	2.590,18
2001	Ppta. 96/00. Chantada	8.063,78
2001	Ppta. 97/00. Monterroso	9.706,35
2001	Ppta. 98/00. Xermade	24.611,45
2001	Ppta. 104/00. CP. Márgenes Río Rato	11.627,41
2001	Ppta. 105/00. Chantada	11.635,17
2001	Ppta. 107/00. Chantada	2.889,79
2001	Ppta. 108/00. Taboada	2.963,34
2001	Ppta. 109/00. Friol	2.983,90
2001	Ppta. 110/00. Chantada	11.389,18
2001	Ppta. 111/00. Carballedo	11.625,98
2001	Ppta. 116/00. Portomarín	2.562,11
2001	Ppta. 50/01. Samos	12.016,67
2001	Ppta. 61/01. Castroverde	10.108,57
2001	Ppta. 62/01. Castroverde	6.283,45
2001	Ppta. 63/01. Corgo	10.442,94
2001	Ppta. 66/01. Incio	5.523,97
2001	Ppta. 67/01. Incio	11.109,46
2001	Ppta. 70/01. Samos	9.347,42
2001	Ppta. 80/01. Foz	1.712,26
2001	Ppta. 92/01. Señaliz. Red prov.	12.549,13
2001	Ppta. 99/01. Castroverde	7.244,94
2001	Ppta. 100/01. Baralla-Becerreá	6.897,24
2001	Ppta. 109/01. Fonsagrada	8.357,22
2001	Ppta. 111/01. Negueira de Muñiz	10.105,13
2001	Ppta. 112/01. Fonsagrada	8.070,81
2001	Ppta. 113/01. Navia de Suarna	5.291,80
2001	Ppta. 115/01. Navia de Suarna	6.941,21
2001	Ppta. 116/01. Navia de Suarna	6.970,68
2001	Daños por temporales en As Nogais/01	8.412,52
2001	Daños por temporales en As Nogais/01	14.410,62
2001	Daños por temporales en Becerreá/01	4.791,15
2001	Daños por temporales en Becerreá/01	16.777,09
2001	Daños por temporales en Baleira	9.607,93
2001	Daños por temporales en Barreiros/00	3.048,92
2001	Daños por temporales en Burela	30.047,38
2001	Daños por temporales en Castro de Rei	19.861,36
2001	Daños por temporales en Castro de Rei-Abadín	33.587,53
2001	Daños por temporales en Castro de Rei-Mondoñedo-Cospeito	26.594,79
2001	Daños por temporales en Cervantes	16.814,79
2001	Daños por temporales en Cervo-Foz-Xove	11.719,74
2001	Daños por temporales en Chantada	120.796,30
2001	Daños por temporales en Cospeito	711,48
2001	Daños por temporales en Fonsagrada-Baleira	36.623,60
2001	Daños por temporales en Friol-Guntín-Lugo-Palas	24.030,81
2001	Daños por temporales en Friol-Begonte-Lugo-Guitiriz	22.956,55
2001	Daños por temporales en Láncara/01	43.834,11
2001	Daños por temporales en Lorenzana y Barreiros/01	12.017,88
2001	Daños por temporales en Mondoñedo y Lorenzana	51.513,64
2001	Daños por temporales en Monforte/00	18.029,97
2001	Daños por temporales en Navia de Suarna/01	60.766,04
2001	Daños por temporales en Pantón	101.770,85
2001	Daños por temporales en Pastoriza	13.019,20
2001	Daños por temporales en Portomarín	33.055,67
2001	Daños por temporales en Puebla de Brollón-Caurel	28.168,62
2001	Daños por temporales en Quiroga	39.633,86
2001	Daños por temporales en Ribadeo/00	18.600,95
2001	Daños por temporales en Ribas de Sil	24.329,11
2001	Daños por temporales en Ribeira de Piquín	49.924,63

Año entrega	Descripción	Importe
2001	Daños por temporales en Sarria	17.389,44
2001	Daños por temporales en Sober/01	10.511,99
2001	Daños por temporales en Triacastela/01	10.197,22
2001	Daños por temporales en Villalba-Xermade	24.048,74
2001	Daños por temporalase en Xove-Muras-Viveiro-Vicedo-Orol	30.321,42
2001	Desbroce de maleza Zonas 1-2-4/01	81.977,03
2001	Desbroce de maleza Zona 5/01	15.486,28
2001	Desbroce de maleza Zona 6/01	19.301,05
2001	Desbroce de maleza Zona 7/01	19.603,96
2001	Desbroce de maleza Zona 8/01	11.453,79
2001	Desbroce de maleza Zona 9/01	10.980,49
2001	Desbroce de maleza Zona 10/01	21.269,97
2001	Reconst. Puente Pombal en CP. De Coeses a Terlama	75.717,01
2001	De Montecalvo a Parada de Carteiro (Palas de Rei)	8.438,21
2001	RVP. Abadín-Castro de Rei-Cospeito-Mondoñedo-Pol)	233.793,70
2001	RVP. Baleira-Fonsagrada-Navia-Negueira/00	185.111,73
2001	RVP. Baleira-Fonsagrada-Navia-Negueira/01	206.081,86
2001	RVP. Becerreá-As Nogais-Triacastela/99	242.724,75
2001	RVP. Carballedo-Chantada-Taboada/00	197.131,97
2001	RVP. Castroverde-Baleira-Baralla-Corgo/00	193.139,52
2001	RVP. Castroverde-Baralla-Corgo/01	245.783,90
2001	RVP. Cervo-Burela-Foz-Valadouro-Alfoz/00	171.889,46
2001	RVP. Friol-Guntín-Lugo-Palas/00	205.119,42
2001	RVP. Incio-Samos-Sarria-Láncara/99	244.908,87
2001	RVP. Lorenzana-Barreiros/00	107.662,20
2001	RVP. Monforte-Sober-Pantón-Saviñao/00	285.768,50
2001	RVP. Muras-Vicedo-Viveiro-Orol y Xove/00	234.334,62
2001	RVP. Otero de Rei-Rábade	127.414,57
2001	RVP. Pedrafita y otros	183.308,69
2001	RVP. P. Brollón-Quiroga-R. Sil/00	203.683,00
2001	RVP. P. Brollón-Quiroga-R. Sil/00	217.566,38
2001	Hon. ensayos y est. Geotécnicos O/130/96 POL	3.113,86
2001	HD. O/31/98 ZAE Sober	4.020,39
2001	HD. O/227/98 POL	1.306,17
2001	HD. O/235/98 POL	20.724,56
2001	HD. O/236/98 POL	10.667,05
2001	HD. O/248/99 POL	1.741,56
2001	HD. O/281/99 POL	9.084,67
2001	HRP. O/281/99 POL	6.813,50
2001	HD. O/282/99 POL	11.990,19
2001	HRP. O/282/99 POL	9.665,65
2001	HD. O/285/99 POL	9.578,58
2001	HRP. O/285/99 POL	7.183,93
2001	HD. O/293/99 POL	7.120,14
2001	HRP. O/293/99 POL	5.340,10
2001	HD. O/299/99 POL	6.095,46
2001	HD. O/51/00 POS	1.363,64
2001	HP. O/81/00 POL	4.179,74
2001	HD. O/81/00 POL	5.572,99
2001	HD. O/82/00 POL	1.741,56
2001	H. O/95/00 POL	418,30
2001	Exp. O/49/81 Boveda	562,64
2001	Exp. O/14/85, 94/86 Boveda	622,95
2001	Exp. O/129/85 Monforte	13.154,09
2001	Exp. O/95/86 Boveda	5.230,93
2001	Exp. O/36/87 Gomeán	4.894,85
2001	Exp. O/26/88 Cospeito	11.225,64
2001	Exp. O/41/89 Cervo	6.029,68
2001	Exp. O/2/90 RVL	422,14
2001	Exp. O/25/90 Friol	2.940,01
2001	Exp. O/1/91 POL	1.230,48
2001	Exp. O/25/91 RVL	2.771,84
2001	Exp. O/1/92 POL	12.470,53

Año entrega	Descripción	Importe
2001	Exp. O/3/92 RVL	53.206,95
2001	Exp. O/23/92 RVL	3.115,86
2001	Exp. O/173/92 POL	4.784,82
2001	Exp. O/187/92 POL	9.034,73
2001	Exp. O/339/93 Friol-Begonte	132,97
2001	Exp. O/339/93 Reformado	1.478,17
2001	Exp. O/343/93 POL	2.091,20
2001	Exp. O/354/93 POL	1.405,85
2001	Exp. O/13/94 RVL	1.843,56
2001	Exp. O/22/94 POL	1.481,51
2001	Exp. O/28/94 POL	2.128,09
2001	Exp. O/33/94 POL	12.728,64
2001	Exp. O/16/95 RVL	13.715,19
2001	Exp. O/45/95 Adic. RVL	1.028,64
2001	Exp. O/70/95 POL	8.977,03
2001	Exp. O/71/95 POL	25.768,32
2001	Exp. O/72/95 POL	5.667,88
2001	Exp. O/75/95 POL	1.539,23
2001	Exp. O/77/95 POL	8.138,43
2001	Exp. O/78/95 POL	10.543,35
2001	Exp. O/79/95 POL	30.486,73
2001	Exp. O/80/95 POL	65.238,18
2002	O/116/02 P.O.S.	78.613,95
2002	O/122/02 P.O.S.	86.940,00
2002	O/128/02 P.O.S.	36.000,00
2002	O/246/02 P.O.L.	270.000,00
2002	O/26/02 P.O.L. COMP.	134.537,00
2002	O/115/01 P.O.S.	48.982,49
2002	O/116/01 P.O.S.	75.126,51
2002	O/118/01 P.O.S.	149.652,01
2002	O/119/01 P.O.S.	126.200,52
2002	O/120/01 P.O.S.	33.175,87
2002	O/122/01 P.O.S.	51.566,84
2002	O/123/01 P.O.S.	51.626,34
2002	O/125/01 P.O.S.	61.663,84
2002	O/126/01 P.O.S.	144.835,92
2002	O/127/01 P.O.S.	202.811,53
2002	O/129/01 P.O.S.	65.870,93
2002	O/156/01 P.O.S. COMP.	51.687,04
2002	O/157/01 P.O.S. COMP.	68.755,78
2002	O/158/01 P.O.S. COMP.	89.911,41
2002	O/159/01 P.O.S. COMP.	128.118,35
2002	O/178/01 P.O.L.	94.509,15
2002	O/179/01 P.O.L.	222.374,48
2002	O/184/01 P.O.L.	159.628,81
2002	O/185/01 P.O.L.	267.450,39
2002	O/186/01 P.O.L.	99.311,24
2002	O/187/01 P.O.L.	190.701,14
2002	O/188/01 P.O.L.	144.242,91
2002	O/159/00 P.O.S. COMP.	163.829,84
2002	O/160/00 P.O.S. COMP.	46.338,03
2002	O/76/00 P.O.L.	300.806,06
2002	O/80/00 P.O.L.	364.393,02
2002	O/97/00 P.O.L. COMP.	152.830,21
2002	O/114/00 R.V.L.	42.659,84
2002	O/117/00 R.V.L.	185.670,07
2002	O/123/00 R.V.L.	68.996,19
2002	Ppta. 91/00. Cervo-Lugo y otros	8.728,52
2002	Ppta. 64/01. Baralla	9.747,16
2002	Ppta. 65/01. Baralla	8.365,11
2002	Ppta. 68/01. Incio-Samos	8.356,91
2002	Ppta. 69/01. Sarria-Láncara	9.758,90
2002	Ppta. 81/01. Piedrafita	9.381,28

Año entrega	Descripción	Importe
2002	Ppta. 82/01. Ribas de Sil	6.807,90
2002	Ppta. 83/01. Ribas de Sil	7.600,25
2002	Ppta. 84/01. Ribas de Sil	7.295,78
2002	Ppta. 85/01. Caurel	7.668,13
2002	Ppta. 86/01. Caurel	10.455,78
2002	Ppta. 87/01. Caurel	10.448,20
2002	Ppta. 88/01. Caurel	5.572,05
2002	Ppta. 101/01. Cervantes	9.051,63
2002	Ppta. 102/01. Cervantes	10.320,15
2002	Ppta. 103/01. Becerreá	3.831,14
2002	Ppta. 104/01. Becerreá-Triacastela	10.653,75
2002	Ppta. 105/01. Becerreá-Baralla	8.365,71
2002	Ppta. 106/01. Ribeira de Piquín	10.280,32
2002	Ppta. 107/01. Ribeira de Piquín	11.224,34
2002	Ppta. 108/01. Pontenova-Fonsagrada	6.780,71
2002	Ppta. 110/01. Baleira	8.056,30
2002	Ppta. 114/01. Navia de Suarna	8.016,98
2002	Ppta. 117/01. Bóveda	5.272,12
2002	Ppta. 118/01. Bóveda	4.181,02
2002	Ppta. 119/01. Bóveda-Monforte	11.152,37
2002	Ppta. 120/01. Saviñao	10.757,01
2002	Ppta. 121/01. Monforte	8.711,83
2002	Ppta. 122/01. Saviñao	7.960,80
2002	Ppta. 123/01. Saviñao	6.494,19
2002	Ppta. 124/01. Saviñao	8.351,49
2002	Ppta. 129/01. Monforte	10.795,22
2002	Ppta. 130/01. Pantón	7.353,76
2002	Ppta. 131/01. Pantón	7.314,58
2002	Ppta. 132/01. Pobra de Brollón	8.172,16
2002	Ppta. 133/01. Pobra de Brollón	10.261,30
2002	Ppta. 136/01. Lugo-Ombreiro	10.429,90
2002	Ppta. 137/01. Márgenes Río Rato	11.982,17
2002	Ppta. 162/01. Pastoriza	10.396,52
2002	Ppta. 163/01. Riotorto	11.663,72
2002	Ppta. 164/01. Riotorto	9.063,26
2002	Ppta. 165/01. Riotorto	7.668,91
2002	Ppta. 166/01. Trabada-Barreiros	9.760,43
2002	Ppta. 167/01. Pontenova	11.154,78
2002	Ppta. 203/01. Navia de Suarna	8.356,40
2002	Ppta. 204/01. Navia de Suarna	9.052,00
2002	Ppta. 205/01. Navia de Suarna	7.661,22
2002	O/356 Inundaciones	40.382,00
2002	Ppta. 32/02. Lorenzana	12.780,00
2002	Ppta. 40/02. Pobra de Brollón	19.962,55
2002	Ppta. 41/02. Sober	14.635,60
2002	Ppta. 42/02. Sober	23.837,68
2002	Ppta. 43/02. Monforte	26.747,65
2002	Ppta. 44/02. Saviñao	19.378,36
2002	Ppta. 45/02. Saviñao	21.557,80
2002	Ppta. 46/02. Pantón	23.864,17
2002	Ppta. 47/02. Bóveda	19.899,65
2002	Ppta. 53/02. Cervo	22.537,64
2002	Ppta. 55/02. Baralla	29.373,18
2002	Ppta. 59/02. Navia y Cervantes	23.112,82
2002	Ppta. 60/02. Fonsagrada	22.916,93
2002	Ppta. 74/02. Sober	11.600,00
2002	CP. Villalba a la Balsa	60.101,21
2002	Daños por temporales en Mondoñedo/02	9.922,18
2002	Daños por temporales en Monforte/02	17.994,73
2002	Daños por temporales en Pedrafita-Caurel-As Nogais	10.798,95
2002	Daños por temporales en Samos/01	22.530,50
2002	Daños por temporales en Samos/01	7.498,21
2002	Desbroce de maleza Zona 3/01	33.828,34

Año entrega	Descripción	Importe
2002	Desbroce de maleza Zona 11/01	55.507,70
2002	Desbroce de maleza Zona 12/01	34.620,07
2002	Desbroce de maleza Zona 13/01	26.513,53
2002	Desbroce de maleza Zona 14/01	21.062,58
2002	Desbroce de maleza Zona 15/01	18.762,43
2002	RVP. Abadín-Castro de Rei-Cospeito-Pol-Mondoñedo/01	287.884,50
2002	RVP. Abadín-Castro de Rei-Cospeito-Pol-Mondoñedo	45.763,84
2002	RVP. Antas de Ulla-Monterroso-Palas-Guntín-Páramo-Paradela-Portomarín/00	215.709,25
2002	RVP. Becerreá-Cervantes-As Nogais-Triacastela/01	135.828,73
2002	RVP. Becerreá-Cervantes-As Nogais-Triacastela/02	174.293,51
2002	RVP. Begonte-Friol-Guitiriz-Otero de Rei-Rábade/00	191.742,37
2002	RVP. Carballedo-Chantada-Taboada/01	256.421,81
2002	RVP. Castroverde-Baralla-Corgo/02	237.399,78
2002	RVP. Friol-Guntín-Lugo-Palas/01	231.630,07
2002	RVP. Lorenzana-Barreiros/02	77.686,47
2002	RVP. Pontenova-Meira-R.Piquín/01	229.881,12
2002	RVP. Ribadeo-Trabada-Riotorto-Pastoriza/00	253.061,70
2002	RVP. Villalba-Xermade/00	150.253,03
2002	RVP. Villalba-Xermade/01	178.500,60
2002	RVP. Villalba-Xermade/02	26.624,50
2002	HD. O/237/98 POL	11.827,89
2002	HRP. O/294/99 POL	15.238,64
2002	HP. O/78/00 POL	13.410,01
2002	HP. O/79/00 POL	16.762,51
2002	H. O/80/00 POL	20.511,01
2002	H. O/83/00 POL	6.443,77
2002	HP. O/101/00 POL	2.747,10
2002	HD. O/187/01 POL	6.617,92
2002	Exp. O/100/84 Castro de Rei	36,50
2002	Exp. O/109/84 Foz	509,79
2002	Exp. O/25/85 Corgo	972,14
2002	Exp. O/123/85 , 136/86 Lorenzana	4.232,53
2002	Exp. O/129/85 Monforte	17.721,67
2002	Exp. O/161/85 Saviñao	19.969,81
2002	Exp. O/166/85 Trabada	154,52
2002	Exp. O/5/86 CAE Ancares	697,51
2002	Exp. O/145/86, 100/87, 127/88 Monforte	29.451,31
2002	Exp. O/169/86 Puebla de Brollon	996,55
2002	Exp. O/191/86 Sober	1.814,18
2002	Exp. O/82/87 Incio	1.702,82
2002	Exp. O/160/87	90,18
2002	Exp. O/26/88 Cospeito	6.015,38
2002	Exp. O/172/88 Trabada	651,55
2002	Exp. O/13/89 Páramo	767,31
2002	Exp. O/15/89 CAE Fonsagrada	510,77
2002	Exp. O/31-32-33/89 Samos	461,16
2002	Exp. O/44/89 Castroverde	12.865,49
2002	Exp. O/45/89 Castroverde	2.976,42
2002	Exp. O/4/90 EPN	8.544,35
2002	Exp. O/21/90 Corgo	1.518,52
2002	Exp. O/1/92 POL	989,25
2002	Exp. O/3/92 RVL	27.902,18
2002	Exp. O/187/92 POL	275,15
2002	Exp. O/13/94 RVL	195,80
2002	Exp. O/23/94 Castro de Rei	262,83
2002	Exp. O/25/94 POL	211,74
2002	Exp. O/26/94 POL	300,45
2002	Exp. O/27/94 POL	481,95
2002	Exp. O/28/94 POL	997,17
2002	Exp. O/31/94 POL	1.938,21
2002	Exp. O/33/94 POL	3.005,95
2002	Exp. O/35/94 POL	2.347,20
2002	Exp. O/35/94 RVL	9.821,76

Año entrega	Descripción	Importe
2002	Exp. O/36/94 RVL	5.027,03
2002	Exp. O/16/95 RVL	1.073,48
2002	Exp. O/45/95 Adic. RVL	22,24
2002	Exp. O/70/95 POL	1.061,38
2002	Exp. O/71/95 POL	6.705,08
2002	Exp. O/75/96 POL	553,00
2002	Exp. O/77/95 POL	57,99
2002	Exp. O/78/95 POL	196,79
2002	Exp. O/79/95 POL	25.252,51
2002	Exp. O/80/95 POL	1.027,27
2003	O/114/03 P.O.S.	103.500,00
2003	O/119/03 P.O.S.	67.200,00
2003	O/125/03 P.O.S.	42.000,00
2003	O/316/03 P.O.L.	80.000,00
2003	O/117/02 P.O.S.	85.575,00
2003	O/119/02 P.O.S.	60.000,00
2003	O/123/02 P.O.S.	180.273,58
2003	O/124/02 P.O.S.	52.888,00
2003	O/125/02 P.O.S.	51.600,00
2003	O/126/02 P.O.S.	214.121,00
2003	O/127/02 P.O.S.	93.945,00
2003	O/158/02 P.O.S. Adic.	32.400,00
2003	O/159/02 P.O.S. Adic.	192.576,42
2003	O/160/02 P.O.S. Adic.	27.000,00
2003	O/161/02 P.O.S. Adic.	66.126,00
2003	O/243/02 P.O.L.	79.511,95
2003	O/247/02 P.O.L.	81.136,00
2003	O/248/02 P.O.L.	227.903,00
2003	O/251/02 P.O.L.	179.560,00
2003	O/265/02 P.O.L. Adic.	76.500,00
2003	O/269/02 P.O.L. Adic.	77.891,00
2003	O/124/01 P.O.S.	129.818,61
2003	O/128/01 P.O.S.	75.306,82
2003	O/177/01 P.O.L.	117.197,36
2003	O/181/01 P.O.L.	226.371,21
2003	O/182/01 P.O.L.	101.166,50
2003	O/183/01 P.O.L.	54.091,09
2003	O/189/01 P.O.L.	48.465,62
2003	O/198/01 P.O.L. Adic.	57.697,16
2003	Ppta. 3/02. Becerreá	7.418,88
2003	Ppta. 5/02. Becerreá y As Nogais	3.808,97
2003	Ppta. 22/02. Fonsagrada	1.833,03
2003	Ppta. 25/02. Fonsagrada y Pontenova	1.553,53
2003	Ppta. 35/02. Pontenova	5.093,06
2003	Ppta. 36/02. Meira y Ribera de Piquín	13.323,89
2003	Ppta. 37/02. Ribadeo	7.085,68
2003	Ppta. 48/02. Sarria	15.490,00
2003	Ppta. 49/02. Samos e Incio	23.052,35
2003	Ppta. 50/02. Samos	23.989,17
2003	Ppta. 54/02. Baralla	25.648,81
2003	Ppta. 56/02. As Nogais	10.368,82
2003	Ppta. 57/02. Cervantes	11.671,92
2003	Ppta. 58/02. Becerreá	21.087,15
2003	Ppta. 64/02. Fonsagrada	6.871,17
2003	Ppta. 66/02. Sarria-Monforte-Lugo	15.906,16
2003	Ppta. 69/02. Barreiros	11.861,00
2003	Ppta. 70/02. Begonte-Friol-Guitiriz	5.881,05
2003	Ppta. 73/02. Barreiros	16.035,40
2003	Ppta. 79/02.	29.978,67
2003	Ppta. 81/02. Monforte	14.824,70
2003	Ppta. 82/02. Saviñao	13.311,42
2003	Ppta. 83/02. Saviñao	11.468,33
2003	Ppta. 84/02. Saviñao	19.694,22

Año entrega	Descripción	Importe
2003	Ppta. 85/02. Pol-Castroverde	17.977,05
2003	Ppta. 85-A/02. Pantón	17.862,00
2003	Ppta. 86/02. Castroverde	12.172,12
2003	Ppta 83-A/02. Pantón	13.903,66
2003	Ppta. 87/02. Baralla	10.999,81
2003	Ppta. 87-A/02. Monforte	16.583,33
2003	Ppta. 88/02. Corgo	9.742,06
2003	Ppta. 88-A/02. Sober	14.112,93
2003	Ppta. 1/03. Navia de Suarna	15.642,78
2003	Ppta. 2/03. Navia-Cervantes-Fonsagrada	18.556,16
2003	Ppta. 3/03. Navia de Suarna	18.547,72
2003	Ppta. 4/03. Caurel	19.695,09
2003	Ppta. 5/03. Caurel-Piedrafita	19.119,21
2003	Ppta. 12/03. Pontenova	11.962,74
2003	Ppta. 13/03. Fonsagrada	10.416,93
2003	Ppta. 15/03. Fonsagrada-Pontenova	10.412,54
2003	Ppta. 16/03. Fonsagrada-Negueira	13.336,52
2003	Ppta. 17/03. Baleira	17.387,27
2003	Ppta. 18/03. Adq. Anticongelante	5.766,95
2003	Ppta. 22/03. Pontenova	13.107,69
2003	Ppta. 24/03. Ribadeo	14.136,91
2003	Ppta. 25/03. Ribadeo	16.461,24
2003	Ppta. 28/03. Sarria	14.494,36
2003	Ppta. 29/03. Samos	13.668,72
2003	Ppta. 31/03. Láncara	15.636,57
2003	Ppta. 34/03. Vicedo	18.529,67
2003	Ppta. 37/03. Sober	22.036,63
2003	Ppta. 38/03. Pobra de Brollón	17.971,53
2003	Ppta. 42/03. Sober a Arxemil	26.962,63
2003	Ppta. 49/03. Castroverde-Corgo	11.016,08
2003	Ppta. 50/03. Baralla	14.493,91
2003	Ppta. 51/03. Baleira-Castroverde	11.014,20
2003	Ppta. 55/03. Orol	26.507,16
2003	Ppta. 60/03. Viveiro	15.096,65
2003	Ppta. 61/03. Sober	9.846,73
2003	Ppta. 63/03. Cervo	17.028,31
2003	Ppta. 67/03. Fonsagrada-Negueira	27.232,16
2003	Ppta. 82/03. Castroverde-Pol	22.868,67
2003	Ppta. 84/03. Saviñao	11.135,09
2003	Ppta. 85/03. Saviñao-Pantón	20.977,00
2003	Ppta. 63/03. Rampa Club Náutico Taboada	16.240,00
2003	CP. De los Remedios a Estelo (Mondoñedo)	10.500,00
2003	Daños por temporales en Carballedo/03	60.291,00
2003	Daños por temporales en Fonsagrada/03	13.981,89
2003	Daños por temporales en Láncara/03	17.979,05
2003	Daños por temporales en Monterroso/03	42.630,00
2003	Daños por temporales en Navia de Suarna/03	4.985,27
2003	Daños por temporales en Orol/03	17.999,97
2003	Daños por temporales en Pantón/03	7.987,98
2003	Daños por temporales en Ribeira de Piquín/03	29.998,12
2003	Daños por temporales en Sober y Pantón/03	26.982,06
2003	Daños por temporales en Viveiro/03	19.630,49
2003	RVP. Abadín-Castro de Rei-Cospeito-Pol-Mondoñedo/02	305.000,00
2003	RVP. Baleira-Fonsagrada-Navia-Negueira/02	235.897,25
2003	RVP. Cervo-Burela-Valadouro-Alfoz/02	239.202,81
2003	RVP. Monforte-Pobra de Brollón/03	235.132,50
2003	RVP. Muras-Vicedo-Viveiro-Orol-Xove/01	343.224,50
2003	RVP. P. Brollón-Caurel-Pedrafita-Quiroga/02	197.407,28
2003	RVP. Sarria-Láncara-Incio-Samos/01	263.952,49
2003	RVP. Sarria-Láncara-Incio-Samos/02	362.622,74
2003	RVP. Sarria-Láncara-Incio-Samos/02	300.391,85
2003	RVP. Saviñao y Bóveda	149.300,00
2003	RVP. Sober-Pantón/03	173.930,39

Año entrega	Descripción	Importe
2003	HP. O/76/00 POL	19.707,82
2003	HD. O/177/01 POL	4.179,74
2003	HD. O/178/01 POL	3.221,88
2003	HD. O/179/01 POL	7.662,82
2003	HD. O/181/01 POL	7.837,02
2003	HD. O/182/01 POL	3.494,06
2003	HD. O/184/01 POL	5.572,99
2003	HD. O/185/01 POL	8.707,79
2003	HD. O/186/01 POL	3.308,96
2003	HD. O/189/01 POL	1.741,56
2003	HD. O/198/01 POL	1.306,14
2003	Trab.validez materiales O/116/02 POS	863,04
2003	HD. O/246/02 POL	16.987,83
2003	HD. O/247/02 POL	4.571,60
2003	HD. O/248/02 POL	6.269,62
2003	HD. O/251/02 POL	10.971,85
2003	HD. O/265/02 POL	4.563,89
2003	HD. O/268/02 POL	8.635,90
2003	HD. O/269/02 POL	4.918,86
2003	Exp. O/64/89 Foz	1.957,11
2003	Exp. O/187/92 POL	637,28
2003	Exp. O/33/94 POL	557,57
2003	Exp. O/70/95 POL	1.643,63
2003	Exp. O/71/95 POL	602,79
2003	Exp. O/79/95 POL	1.384,10
2004	O/96/04 P.O.S.	51.857,00
2004	O/98/04 P.O.S.	70.970,00
2004	O/100/04 P.O.S.	68.000,00
2004	O/111/03 P.O.S.	47.000,00
2004	O/112/03 P.O.S.	70.400,00
2004	O/116/03 P.O.S.	102.240,00
2004	O/118/03 P.O.S.	86.500,42
2004	O/120/03 P.O.S.	70.550,00
2004	O/121/03 P.O.S.	76.126,78
2004	O/123/03 P.O.S.	150.416,00
2004	O/124/03 P.O.S.	109.723,45
2004	O/161/03 P.O.S. ADIC.	47.300,00
2004	O/165/03 P.O.S. ADIC.	52.000,00
2004	O/313/03 P.O.L.	120.600,00
2004	O/314/03 P.O.L.	219.000,00
2004	O/315/03 P.O.L.	121.000,00
2004	O/317/03 P.O.L.	224.900,00
2004	O/320/03 P.O.L.	58.275,00
2004	O/115/02 P.O.S.	72.000,00
2004	O/118/02 P.O.S.	71.000,00
2004	O/245/02 P.O.L.	154.000,00
2004	O/249/02 P.O.L.	97.920,00
2004	O/252/02 P.O.L.	104.285,00
2004	(Ppta. 72/01). Señaliz. Recursos turísticos	7.377,97
2004	(Ppta. 89/02-03)	17.110,00
2004	(Ppta. 6/03) Quiroga	27.836,97
2004	(Ppta. 7/03) Quiroga	24.331,28
2004	(Ppta. 8/03) Ribas de Sil	17.391,10
2004	(Ppta. 9/03) Ribas de Sil	16.237,83
2004	(Ppta. 11/03) Páramo	11.884,00
2004	(Ppta. 14/03) Fonsagrada	12.125,59
2004	(Ppta. 19/03) Becerreá	14.240,13
2004	(Ppta. 20/03) Baralla y Becerreá	17.392,20
2004	(Ppta. 21/03) As Nogais y Becerreá	11.362,20
2004	((Ppta. 23/03) Trabada	11.009,92
2004	(Ppta. 27/03) Sarria	22.016,19
2004	(Ppta. 30/03) Láncara	20.735,58
2004	(Ppta. 35/03) Palas de Rey y otros	4.092,48

Año entrega	Descripción	Importe
2004	(Ppta. 44/03) Mondoñedo	8.342,23
2004	(Ppta. 48/03) Baralla y Castroverde	17.966,21
2004	(Ppta. 56/03) Navia de Suarna	17.390,96
2004	(Ppta. 57/03) Cervantes	16.235,49
2004	(Ppta. 58/03) Otero de Rey	1.896,60
2004	(Ppta. 59/03) Lugo a Puente de Ombreiro	8.075,44
2004	(Ppta. 65/03) Lugo	29.577,33
2004	(Ppta. 66/03) Fonsagrada	17.380,89
2004	(Ppta. 68/03) Meira	17.978,84
2004	(Ppta. 69/03) Pastoriza	15.590,17
2004	(Ppta. 70/03) Trabada	18.478,21
2004	(Ppta. 71/03) Riotorto	15.995,65
2004	(Ppta. 72/03) Pobra de Brollón	20.235,74
2004	(Ppta. 73/03) Monforte	18.558,03
2004	(Ppta. 74/03) Monforte	19.129,56
2004	(Ppta. 75/03) Sober	25.494,46
2004	(Ppta. 76/03) Pantón	23.179,12
2004	(Ppta. 77/03) Bóveda	17.977,85
2004	(Ppta. 78/03) Saviñao	22.028,40
2004	(Ppta. 79/03) Samos-Incio	18.898,72
2004	(Ppta. 80/03) Sarria	28.990,55
2004	(Ppta. 81/03) Navia de Suarna	24.587,36
2004	(Ppta. 83/03)	921,01
2004	(Ppta. 85/03) Saviñao y Pantón	10.340,18
2004	(Ppta. 91/03) Abadín	18.180,91
2004	(Ppta. 99/03) Mondoñedo	12.582,09
2004	(Ppta. 104/03) Cervantes	27.256,89
2004	(Ppta. 105/03) Castroverde	18.535,64
2004	(Ppta. 106/03) Baralla	17.971,88
2004	(Ppta. 114/03)	5.489,12
2004	(Ppta. 115/03)	21.354,62
2004	(Ppta. 116/03)	10.410,26
2004	(Ppta. 119/03) Orol	15.505,08
2004	(Ppta. 33/04) Pastoriza	46.500,00
2004	(Ppta. 56/04) Corgo	26.500,00
2004	(Ppta. 58/04) Castroverde	28.000,00
2004	(Ppta. 59/04) Lorenzana	20.442,00
2004	(Ppta. 65/04) Samos	31.000,00
2004	(Ppta. 67/04) Samos	24.500,00
2004	(Ppta. 69/04) Incio-Sarria	17.600,00
2004	(Ppta. 70/04) Sober	26.400,00
2004	(Ppta. 72/04) Folgoso de Caurel	28.704,80
2004	(Ppta. 80/04) Carballedo	12.922,00
2004	C.P. Trabada-S. Tirso de Abres	127.940,00
2004	Daños por temporales en Baralla/04	35.991,90
2004	Daños por temporales en Becerreá	12.620,24
2004	Daños por temporales en Fonsagrada/99	2.172,67
2004	Daños por temporales en Fonsagrada/04	9.946,23
2004	Daños por temporales en Incio/03	39.993,93
2004	Daños por temporales en Lorenzana/04	17.975,08
2004	Daños por temporales en Navia de Suarna/00	9.223,61
2004	Daños por temporales en Pantón/04	59.699,05
2004	Daños por temporales en Pantón/04	26.611,35
2004	Daños por temporales en Samos	19.230,50
2004	Daños por temporales en Saviñao/04	24.615,78
2004	Emulsión asfáltica año 2003	122.188,42
2004	Ints. Camino Pantón y Sober	63.166,40
2004	O/112/03 POS. Alfoz y Foz	21.204,00
2004	O/Comp.268/94 POL. Cert. 3 f.	11.060,26
2004	O/Comp. 2/95 RVL. Cert. Única	2.924,55
2004	O/Comp. 30/95 R.V.L.	3.384,61
2004	O/Comp. 31/95 R.V.L. Cert. Única	13.363,02
2004	O/Comp. 37/95 P.O.L.	3.203,44

Año entrega	Descripción	Importe
2004	O/Comp. 122/96 P.O.L. Cert. 1	3.814,91
2004	O/3/97 R.V.L.	19.968,80
2004	O/Comp. R.V.P. Muras	48.518,96
2004	R.V.P. Antas de Ulla-Monterroso-Palas de Rey	135.742,86
2004	R.V.P. Becerreá-Cervantes	138.833,80
2004	R.V.P. Carballedo-Chantada-Taboada/02	2.735,96
2004	R.V.P. Cervo-Burela-Foz-Valadouro-Alfoz/03	349.600,00
2004	R.V.P. Chantada-Carballedo	32.736,26
2004	R.V.P. Corgo-Sarria-Láncara-Incio-Samos	176.661,00
2004	R.V.P. Friol-Guntín	237.000,00
2004	R.V.P. Láncara	60.524,47
2004	R.V.P. Lorenzana-Barreiros/03	205.612,08
2004	R.V.P. Lorenzana-Barreiros/02	30.567,83
2004	R.V.P. Monforte-Bóveda y otros	127.588,86
2004	R.V.P. Pastoriza-Riotorto y otros	104.522,02
2004	R.V.P. Pastoriza-Riotorto-Trabada-Ribadeo	127.056,30
2004	R.V.P. Pontenova-Meira-Ribeira de Piquín/99-00	197.370,67
2004	R.V.P. Pontenova-Meira-Ribeira de Piquín y otros	145.000,00
2004	R.V.P. Quiroga-Piedrafita-Caurel/03	169.675,00
2004	R.V.P. Ribadeo-Trabada-Pastoriza y Riotorto/02	286.382,26
2004	R.V.P. Ribadeo-Trabada-Pastoriza y Riotorto/03	307.901,44
2004	R.V.P. Ribadeo-Trabada-Pastoriza y Riotorto/02	261.647,91
2004	R.V.P. Sarria-Láncara-Samos	148.865,39
2004	R.V.P. Villalba-Xermade	102.172,06
2004	R.V.P. Villalba-Xermade/03	128.790,00
2004	R.V.P. Villalba-Xermade/02	44.134,15
2005	O/93/05 P.O.S.	97.320,00
2005	O/88/04 P.O.S.	84.150,00
2005	O/90/04 P.O.S.	219.990,00
2005	O/91/04 P.O.S.	105.000,00
2005	O/92/04 P.O.S.	188.600,00
2005	O/95/04 P.O.S.	95.000,00
2005	O/133/04 P.O.S. ADIC.	71.100,00
2005	O/134/04 P.O.S. ADIC.	40.000,00
2005	O/378/04 P.O.L.	105.500,00
2005	O/379/04 P.O.L.	105.000,00
2005	O/381/04 P.O.L.	124.725,00
2005	O/382/04 P.O.L.	122.500,00
2005	O/383/04 P.O.L.	106.000,00
2005	O/113/03 P.O.S.	74.000,00
2005	O/115/03 P.O.S.	92.400,00
2005	O/117/03 P.O.S.	143.788,66
2005	O/122/03 P.O.S.	69.750,00
2005	O/158/03 P.O.S. ADIC.	49.100,00
2005	O/163/03 P.O.S. ADIC.	194.781,28
2005	O/312/03 P.O.L.	169.000,00
2005	O/321/03 P.O.L.	191.000,00
2005	O/322/03 P.O.L.	68.500,00
2005	(Ppta. 14/04) Fonsagrada-Pontenova	5.951,09
2005	(Ppta. 15/04) Navia de Suarna	5.883,51
2005	(Ppta. 23/04) Pastoriza-Ribadeo-Riotorto)	5.955,74
2005	(Ppta. 24/04) Meira-Pontenova-Ribeira de Piquín	1.984,12
2005	(Ppta. 26/04) Baleira-Baralla-Castroverde	221,56
2005	(Ppta. 27/04) Corgo-Incio-Láncara	5.897,43
2005	(Ppta. 34/04) Ribadeo	14.300,00
2005	(Ppta. 57/04) Baleira-Baralla	33.880,54
2005	(Ppta. .60/04) Mazo Sta. Comba	34.683,24
2005	(Ppta. 65/04) Samos	37.657,00
2005	(Ppta. 66/04) Castroverde	5.050,00
2005	(Ppta. 71/04) Quiroga	42.800,00
2005	(Ppta. 72/04) Folgoso de Caurel	32.600,00
2005	(Ppta. 74/04) Corgo-Carballedo	26.271,01
2005	(Ppta. 75/04) Lugo	1.259,34

Año entrega	Descripción	Importe
2005	(Ppta. 79/04) Villalba	52.179,12
2005	(Ppta. 83/04) Viveiro	35.200,00
2005	(Ppta. 87/04) Orol-Viveiro	163.100,00
2005	(Ppta. 88/04) Enlace N-VI con C-630 en Lugo	36.339,41
2005	(Ppta. 90/04) Orol-Viveiro	18.592,16
2005	(Ppta. 91/04) Baralla-Corgo	30.990,00
2005	(Ppta. 93/04) Ribadeo	15.740,00
2005	(Ppta. 45/05) Carballedo-Sober	39.855,30
2005	(Ppta. 47/05) Fonsagrada-Negueira	34.102,78
2005	(Ppta. 48/05) Acceso a Balsa	54.984,47
2005	(Ppta. 72/05) Bóveda-Monforte-Saviñao	5.973,99
2005	(Ppta. 73/05) Monforte-Pantón-Pobra de Brollón-Sober	5.988,56
2005	(Ppta. 74/05) Alfoz	22.065,35
2005	(Ppta. 75/05) Abadín	33.100,00
2005	Barrera de seguridad en C.P. Ribadeo a Vilela	1.537,28
2005	Barrera de seguridad en C.P. Samos a Caurel	2.070,60
2005	C.P. Roimil por Nodar a Anafreita (Friol)	15.834,00
2005	C.P. Sto. Tomé a Sta. María Mayor (Lorenzana)	122.000,00
2005	C.P. Sto. Tomé a Sta. María Mayor (Lorenzana)	60.174,15
2005	C.P. Villalba por la Balsa a Chavín	177.500,00
2005	Daños por temporales en Cervantes	26.586,06
2005	Daños por temporales en Lugo/04-05	21.924,00
2005	Limpieza calzada y repos. Firme por accidente en C.P. Monterroso al Marco	1.067,02
2005	Obras de emergencia en Abadín-Valadouro-Alfoz/05	9.566,91
2005	Obras de emergencia en Barreiros	24.185,28
2005	Obras por accidente en Castro/05	2.505,48
2005	Obras de emergencia en Cervo/05	470,17
2005	Obras de emergencia en Folgoso do Caurel/05	24.481,80
2005	Obras de emergencia en Pantón/05	7.008,37
2005	Obras de emergencia en Piedrafita y Cervantes/05	17.052,00
2005	R.V.P. Abadín-Castro de Rey-Cospeito-Pol-Mondoñedo/03	305.950,00
2005	R.V.P. Antas de Ulla-Monterroso-Palas de Rey-Guntín-Páramo-Paradela-Portomarín/03	294.363,00
2005	R.V.P. Antas de Ulla-Monterroso-Palas de Rey/04	286.000,00
2005	R.V.P. Baleira-Fonsagrada-Navia de Suarna-Negueira de Muñiz/04	261.596,16
2005	R.V.P. Baleira-Fonsagrada-Navia de Suarna-Negueira de Muñiz/03	325.774,40
2005	R.V.P. Baleira-Fonsagrada-Negueira de Muñiz/04	289.880,00
2005	R.V.P. Becerreá-Cervantes-As Nogais/04	241.176,57
2005	R.V.P. Begonte-Friol-Guitiriz-Otero de Rey-Rábade	250.990,00
2005	R.V.P. Castroverde-Baralla-Corgo/04	178.500,00
2005	R.V.P. Cervo-Burela-Foz-Valadouro-Alfoz/05	360.100,00
2005	R.V.P. Chantada-Carballedo/04	382.330,00
2005	R.V.P. Monforte-Pobra Brollón/04	235.396,16
2005	R.V.P. Muras-Vicedo-Vivero-Orol-Xove/03	393.655,53
2005	R.V.P. Pontenova-Meira-Ribeira de Piquín-Baleira/04	225.252,66
2005	R.V.P. Quiroga-Piedrafita-Ribas de Sil/04	228.801,30
2005	R.V.P. Quiroga-Piedrafita-Ribas de Sil/05	262.000,00
2005	R.V.P. Sarria-Láncara-Incio-Samos/04	262.448,55
2005	R.V.P. Saviñao-Bóveda/04	218.115,76
2005	R.V.P. Saviñao-Bóveda/05	229.215,42
2005	R.V.P. Sober-Pantón/04	188.321,07
2005	R.V.P. Sober-Pantón/05	193.207,69
2006	O/458/05 P.O.L.	170.640,00
2006	O/460/05 P.O.L.	224.370,00
2006	O/487/05 P.O.L. COMP.	190.444,11
2006	O/387/04 P.O.L.	155.513,00
2006	O/403/04 P.O.L. COMP.	97.437,26
2006	O/12/06 P.O.S.	43.850,00
2006	O/11/05 P.O.S.	44.605,64
2006	O/48/05 P.O.S.	79.900,00
2006	O/77/05 P.O.S.	46.363,00
2006	O/101/05 P.O.S.	64.200,00
2006	O/117/05 P.O.S. COMP.	29.983,84

Año entrega	Descripción	Importe
2006	O/93/04 P.O.S.	76.000,00
2006	O/101/04 P.O.S.	68.450,00
2006	O/131/04 P.O.S. COMP.	60.900,00
2006	O/132/04 P.O.S. COMP.	149.723,00
2006	Señalización casas turismo rural	27.422,57
2006	(Ppta. 86/04) Abadín-Alfoz	69.800,00
2006	(Ppta. 39/05) Orol	64.990,00
2006	(Ppta. 45/05) Carballedo-Sober	51.604,28
2006	(Ppta. 51/05) Pastoriza-Riotorto	40.376,70
2006	(Ppta. 52/05) Ribadeo-Trabada	44.368,82
2006	(Ppta. 67/05) Navia de Suarna	5.891,30
2006	(Ppta. 69/05) Lugo	25.160,00
2006	(Ppta. 70/05) Baralla-Corgo	39.420,00
2006	(Ppta. 71/05) Becerreá-Cervantes	5.894,77
2006	(Ppta. 76/05) Corgo-Incio-Láncara	5.965,20
2006	(Ppta. 77/05) Xove-Vivero	35.733,59
2006	(Ppta. 78/05) Alfoz-Orol-Valadouro-Vicedo	52.200,00
2006	(Ppta. 80/05) Triacastela	2.863,33
2006	(Ppta. 81/05) Abadín	45.100,00
2006	(Ppta. 83/05) Alfoz-Foz-Cervo	25.076,91
2006	(Ppta. 84/05) Abadín-Mondoñedo	28.460,58
2006	(Ppta. 85/05) Baleira-Fonsagrada	5.987,65
2006	(Ppta. 87/05) Fonsagrada-Pontenova	5.946,64
2006	(Ppta. 9/06) O/Emerg. Nieve	323.849,72
2006	(Ppta. 17/06) Monforte-Pantón	5.949,28
2006	(Ppta. 18/06) Baralla-Becerreá	5.914,83
2006	Accto. C.P.Rego de Pereira a Acc. Parque Empresarial Baleira	389.395,00
2006	Desbroce maleza 06. Zonas 1-2-3	31.039,56
2006	Obras emergencia Monforte/05	10.935,74
2006	Reconst. Puente s/río Chamoso. Santa Comba	197.647,59
2006	Comp. Reconst. Puente s/río Chamoso. Santa Comba	21.840,00
2006	RVP (Abadín-C. Rey-Cospeito-Pol-Mondoñedo)/04	328.000,00
2006	RVP (A. Ulla-Monterroso-Palas-Guntín-Páramo-Paradela-Portomarín)/05	245.000,00
2006	RVP (Barreiros-Lorenzana-Mondoñedo-Riotorto)/06	379.000,00
2006	RVP (Becerreá-Cervantes-Nogais-Triacastela)/05	220.000,00
2006	RVP (Begonte-Friol-Lugo-Otero de Rey-Rábade)/04	328.440,00
2006	R.V.P. (Carballedo-Chantada-Taboada)/04	362.789,55
2006	RVP (Carballedo-Chantada-Taboada)/05	567.656,81
2006	RVP (Castroverde-Baralla-Corgo-Lugo)/05	22.918,97
2006	RVP (Friol-Guntín-Lugo-Palas)/04	153.679,57
2006	RVP (Guntín-Páramo-Paradela-Portomarín)/05	181.000,00
2006	RVP (Lorenzana-Barreiros)/04	232.154,00
2006	RVP (Monforte-P.Brollón)/05	248.409,88
2006	RVP (Muras-Vicedo-Vivero-Orol-Xove)/05	411.000,00
2006	RVP Navia de Suarna	160.206,00
2006	RVP (Pontenova-Meira-R.Piquín-Baleira)/05	253.130,00
2006	RVP (Ribadeo-Trabada-Pastoriza-Riotorto)/04	320.000,00
2006	RVP (Ribadeo-Trabada-Pastoriza-Riotorto)/05	356.250,00
2006	RVP (Ribadeo-Trabada-Pontenova-Meira-R.Piquín)/06	377.199,84
2006	RVP (Sarria-Láncara-incio-Samos)/05	242.950,40
2006	RVP (Sober-.Pantón)/06	353.000,00
2006	RVP (Villalba-Xermade)/04	180.399,45
2007	O/87/06 POS	108.100,00
2007	O/89/06 POS	273.625,00
2007	O/91/05 POS	51.950,00
2007	O/98/05 POS	174.100,00
2007	O/100/05 POS	120.697,56
2007	O/89/04 POS	153.700,00
2007	O/94/04 POS	109.340,00
2007	O/97/04 POS	91.150,00
2007	O/572/06 POL	212.806,00
2007	O/486/05 POL	226.449,00
2007	O/318/03 POL	337.802,29

Año entrega	Descripción	Importe
2008	O/574/06 P.O.L.	207.816,00
2008	O/577/06 P.O.L.	292.500,00
2008	O/593/06 P.O.L. COMP.	64.800,00
2008	O/596/06 P.O.L. COMP.	169.830,00
2008	O/459/05 P.O.L.	156.900,00
2008	O/461/05 P.O.L.	191.600,00
2008	O/462/05 P.O.L.	259.470,00
2008	O/464/05 P.O.L.	251.370,00
2008	O/508/05 P.O.L. EXTRAORD.	217.659,21
2008	O/82/07 P.O.S.	183.116,72
2008	O/84/07 P.O.S.	202.537,00
2008	O/88/07 P.O.S.	93.000,00
2008	O/90/07 P.O.S.	66.800,00
2008	O/126/07 P.O.S. COMP.	56.590,09
2008	O/127/07 P.O.S. COMP.	58.800,00
2008	O/128/07 P.O.S. COMP.	58.200,00
2008	O/91/06 P.O.S.	96.180,08
2008	O/95/06 P.O.S.	188.708,40
2008	O/92/05 P.O.S.	105.177,73
2008	O/95/05 P.O.S.	141.100,00
2008	O/97/05 P.O.S.	129.500,00
2008	O/99/05 P.O.S.	171.199,00
2008	O/ADIC. 127/07 P.O.S.	11.754,12
2008	O/COMP. 95/05 P.O.S.	23.381,76
2008	LIQUIDACION O/97/04 P.O.S.	9.114,00
2008	O/COMP. 97/04 P.O.S.	16.330,00
2008	LIQUIDACION R.V.P./05 VILLALBA-XERMADE	3.668,72
2008	LIQUIDACION O/95/04 P.O.S.	9.490,50
2008	LIQUIDACION O/101/04 P.O.S. VALADOURO	6.810,87
2008	LIQUIDACION O/98/05 P.O.S. A PONTENOVA	17.303,57
2008	CERT.UNICA O/COMPL.R.V.P./06 ZONAS BARREIROS-LORENZANA-MONDOÑEDO-RIOTORTO-PASTORIZA-MEIRA-POL.	75.612,13
2008	CUMPLIMIENTO SENTENCIA Nº 141/2007 RECAIDA EN RECURSO 257/2006 DEL JUZGADO DE LO CONTENCIOSO ADTVO.DE LUGO INTERPUESTO POR D.MANUEL FONTEBOA ALVAREZ Y OTRO	4.416,83
2008	PARTE CUMPLIMIENTO DE SENTENCIA DEL T.S.J.G.SALA CONTENCIOSO ADTVO SECCION 3 ,RECURSO Nº 0007551/2003 Y 7662/2004 ACUMULADOS	57.612,08
2008	EJECABINTERPUESTO POR M.CARMEN,MANUEL Y PILAR ROIS FERREIRO INTERESES FINCAS 21,33,34,42 Y 43 EXPROP.O/ACDTO.RUTAS PEATONALES RATO	
2008	SENTENCIA HON. MANSA URBANIS. E XUROS	19.871,83
2008	HON. REDACC. PROYECTO PARAMO-CONTURIZ PK.0,000-3,400-CORGO-PARAMO	15.300,00
2008	HON. DIRECC. O/459/05 P.O.L. CASTRO DE REI	5.100,00
2008	H.D. O/462/05 P.O.L.	6.900,00
2008	H.D. O/508/05 P.O.L.	2.280,35
2008	REP. VIAS PROV. ZONA ABADIN, VILLALBA, COSPEITO Y CASTRO DE REI	343.521,45
2008	INCIDENCIAS Y REP. VIAS PROV. EN ABADÍN, VILLALBA, COSPEITO Y CASTRO DE RE	174.726,83
2008	REP. VIAS PROV. ZONA ALFOZ- CERVO-FOZ-XOVE-VALADOURO	439.239,81
2008	INCIDENCIAS Y REP. VIAS PROV. EN ALFOZ, CERVO, FOZ, XOVE Y O VALADOURO.	175.372,20
2008	R.V.P.2007 ZONA NUM.11 ANTAS DE ULLA-MONTERROSO-PALAS DE REI Y TABOADA	446.000,00
2008	REP. , REHAB. Y ACDTO. RED VIARIA PROV. ZONA DE BARALLA, BECERREA, AS NOGAIS, TRIACASTELA, PEDRAFITA Y CERVANTES.	390.300,00
2008	REP. VIAS PROV. ZONA BARREIROS, LOURENZÁ, MONDOÑEDO, RIOTORTO, PASTORIZA, MEIRA Y POL.	376.650,00
2008	R.V.P.2007 AYUNTAMIENTOS DE BARREIROS-LOURENZA-MONDOÑEDO-RIOTORTO-PASTORIZA-MEIRA Y POL	171.596,87
2008	R.V.P.2007 ZONA NUM.7 BEGONTE-GUITIRIZ-FRIOL-RABADE-OUTEIRO DE REI Y LUGO	375.900,00
2008	R.V.P.2007 ZONA NUM.15 CHANTADA Y CARBALLEDO	598.000,00
2008	REP., REHABILITACIÓN Y ACOND. RED VIARIA PROV. ZONA CAUREL,	376.849,00

Año entrega	Descripción	Importe
2008	PIEDRAFITA, QUIROGA Y RIBAS DE SIL INCIDENCIAS Y REP. VIAS PROV. EN O CORGO, LANCARA, SARRIA, SAMOS Y O INCIO.	164.798,67
2008	REP., REHAB. Y ACDT. RED VIARIA PROV. ZONA FONSAGRADA, BALEIRA, NEGUEIRA DE MUÑIZ Y RIBEIRA DE PIQUIN.	365.580,00
2008	R.V.P.2007 ZONA 8 LUGO-CORGO-FRIOL Y GUNTIN	442.800,00
2008	R.V.P. 2007. MONFORTE	363.390,30
2008	CONSERV. ANUAL DE INCIDENCIAS Y REP. VIAS PROV. EN LOS MUNICIPIOS DE MONFORTE-POBRA DO BROLLÓN.	166.264,14
2008	REP., REHAB. Y ACDTO. RED VIARIA PROV. ZONA DE NAVIA.	214.238,08
2008	PROYECTO REP. VIAS PROVINCIALES ZONA POBRA DO BROLLÓN.	107.836,85
2008	CONSERVACION VIAS PROV.2007 EN LOS AYUNTAMIENTOS DE QUIROGAS- RIBAS DE SIL-PEDRAFITA DO CEBREIRO Y FOLGOSO DE CAUREL	168.805,21
2008	REP. VIAS PROV. ZONA RIBADEO, TRABADA, A PONTENOVA, MEIRA Y RIBEIRA DE PIQUIN.	391.450,00
2008	REP., REHAB. Y ACOND. RED VIARIA PROV. ZONA SARRIA, SAMOS, INCIO, LANCARA Y CORGO.	394.794,40
2008	PPTA.ADQUISICION E INSTALACION SILO DE 35 TM PARA ALMACENAMIENTO DE SAL EN PIEDRAFITA	20.648,00
2008	IMENTACIÓN PARA SUMINISTRO E INSTALACIÓN EN EL MUNICIPIO DE PEDRAFITA DE UN SILO DE 35 TM. PARA ALMACENAMIENTO DE SAL.	2.731,92
2009	O/75/09 P.O.S.	107.422,83
2009	O/80/08 P.O.S.	747.645,10
2009	O/81/08 P.O.S.	498.200,00
2009	O/82/08 P.O.S.	418.700,00
2009	O/118/08 P.O.S. COMP.	265.516,90
2009	LIQUIDACION O/118/08 P.O.S.	11.129,85
2009	O/83/07 P.O.S.	91.280,00
2009	O/87/07 P.O.S.	66.604,30
2009	O/92/07 P.O.S.	82.100,00
2009	O/88/06 P.O.S.	178.000,00
2009	O/90/06 P.O.S.	127.200,00
2009	O/92/06 P.O.S.	340.200,00
2009	O/94/06 P.O.S.	159.800,00
2009	O/COMP.92/06 P.O.S.	62.341,91
2009	LIQUIDACION O/94/06 P.O.S.	4.824,55
2009	O/96/05 P.O.S.	139.000,00
2009	O/102/05 P.O.S.	126.045,00
2009	LIQUIDACION O/96/05 P.O.S.	13.880,29
2009	O/573/06 P.O.L.	360.500,00
2009	O/COMP. 461/05 P.O.L.	34.900,65
2009	O/COMP. 462/05 P.O.L.	50.348,02
2009	O/ACCESOS A PAZO DE TOR	57.989,98
2009	SUM.ELECT. RIO RATO-CHANCA	294,32
2009	Sinaliz. vertical, baliz. E conten. Cp.34-03 "Parapar a Portonovo" (Muras)	46.900,00
2009	SINALIZ. VERTICAL, BALIZ. E CONTEN. CP.41-03 "S. ESTEBAN DE SIL A FERREIRA" (PANTON)	48.314,00
2009	OBRA COMP. 102/05 P.O.S.	23.970,14
2009	CONST. MURO SOSTEN. CP."DO POIS POR LOUZARELA E TEIXEIRA Á DE SAMOS A CAUREL". CAUREL	30.368,80
2009	CONST. MURO SOSTEN. CP. "DE BARRELA A PEARES". CARBALLEDO	30.160,00
2009	OBRA ADIC. 96/05 P.O.S. LUGO	27.786,11
2009	REP. VIAS PROV. 2007-SAVIÑAO-BOVEDA	137.000,00
2009	LIQUIDACION REP. VIAS PROV. CORGO-LANCARA-SARRIA-SAMOS E INCIO	16.536,66
2009	LIQUIDACION REP. VIAS PROV. 2007. BARREIROS-LOURENZA-MONDOÑEDO- RIOTORTO-PASTORIZA, MEIRA E POL	16.982,16
2009	LIQUIDACION REP. VIAS PROV. 2007. ABADIN-VILALBA-COSPEITO E CASTRO DE REI	19.956,63
2009	REP. VIAS PROV. 2007. GUNTIN-PARADELA-PARAMO-PORTOMARIN E TABOADA (ZONA 12)	530.000,00
2009	REP. VIAS PROV. 2007. RIBADEO-TRABADA-PONTENOVA-MEIRA E RIBEIRA DE PIQUIN	169.950,00

Año entrega	Descripción	Importe
2009	LIQUIDACION PINTURA DE CARRETERAS PROVINCIALES	23.987,51
2009	CP."DE FEIRA DO MONTE A CASTRO DE REI". CASTRO DE REI	231.907,20
2009	MEJORA DE SEGURIDAD VIAL EN C.P. "DE GUITIRIZ A OS VILLARES". GUITIRIZ	34.709,43
2009	OBRAS DE EMERGENCIA EN CP. "DE TORNO A GORGOZO". SAVIÑO	156.630,94
2009	ACDTO. CP. "ANTAS DE ULLA. CHANTADA	35.660,31
2009	MEJORA SEGURIDAD VIAL CP."DE POBRA DO BROLLÓN A LA LU-652 EN CREIXO. POBRA DO BROLLÓN	57.420,00
2009	REP. VIAS PROV. 2007. MURAS-OROL-VIVERO-VICEDO	163.975,00
2009	LIQUIDACION REP. VIAS PROV. 2007. MURAS-OUROL-VIVEIRO-VICEDO	16.207,27
2009	REP. VIAS PROV. 2007. OUROL E MURAS	220.589,02
2009	REP. VIAS PROV. 2007. XERMADE-MURAS-VILALBA-GUITIRIZ-RABADE-BEGONTE	494.000,00
2009	LIQUIDACION REP.VIAS PROV. 2007. RIBADEO-TRABADA-PONTENOVA-MEIRA E RIBEIRA DE PIQUIN	16.727,07
2009	LIQUIDACION REP. VIAS PROV. 2007. NAVIA DE SUARNA	7.937,14
2009	LIQUIDACION REP. VIAS PROV. 2007. FONSGRADA-BALEIRA-NEGUEIRA DE MUÑIZ E RIBEIRA DE PIQUIN	15.070,64
2009	LIQUIDACION ACCESOS Á PARROQUIA DE PENAMAIOR. BECERREÁ	15.532,31
2009	INCID.Y EMERG. CCPP. MURAS-OROL-VIVEIRO Y VICEDO	57.050,37
2009	INCID. Y EMERG. CC.PP ALFOZ-CERVO-XOVE Y VALADOURO	70.934,84
2009	INCID. Y EMERG. CC.PP. QUIROGA-RIBAS DE SIL-PEDRAFITA Y CAUREL	357.223,07
2009	INCID. Y EMERG. CC.PP. BARREIROS-LOURENZA-MONDOÑEDO-RIOTORTO-PASTORIZA-MEIRA Y POL	169.947,66
2009	INCID. Y EMERG. CC.PP. ABADIN-VILALBA-COSPEITO Y CASTRO DE REI	220.845,27
2009	LIQUIDACION O/88/06 P.O.S.	17.722,27
2009	REP. VIAS PROV. 2007. SOBER-PANTON	136.000,00
2009	H.D. RESTAUR. ALPENDRES PAZO DE TOR	8.763,40
2009	O/MELLORA MARXES RIO FERVEDOIRA	42.972,37
2010	ILUMINACION PONTE S/RIO RATO-FERVEDOIRA NO ACCESO AO BARRIO DE PENOUÇOS E A CHANCA	72.900,00
2010	PROX. REFORMADO. ILUMINACION PONTE S/RIO RATO-FERVEDOIRA NO ACCESO AO BARRIO DE PENOUÇOS E A CHANCA	9.642,83
2010	ADQUIS. MARQUESIÑAS PARA A REDE PROVINCIAL	215.760,00
2010	O/77/09 P.O.S.	80.993,51
2010	O/110/09 P.O.S. COMP.	278.383,76
2010	O/85/07 P.O.S.	307.139,00
2010	O/86/07 P.O.S.	254.310,34
2010	O/91/07 P.O.S.	148.750,00
2010	SINALIZACION CP.1510 "DE S. CIPRIAN POR A MAROSA A BURELA". CERVO	12.098,74
2010	C.P. XINZO POR NAVALLO A PONTE SOUTELO. PONTENOVA	48.999,99
2010	COLOCACION BANDAS REDUTORAS NA CP.6515. VILALBA	12.122,00
2010	DESVIO LÍNEAS TELEF. O/91/07 P.O.S.	0,00
2010	CONSERV. VIAS PROV. 2008. ZONA 2: VALADOURO, FOZ, ALFOZ, BARREIROS, LOURENZA, RIBADEO E TRABADA	666.733,20
2010	LIQUIDACION CONSERV. VIAS PROV. 2008. ZONA 2: VALADOURO, FOZ, ALFOZ, BARREIROS, LOURENZA, RIBADEO E TRABADA	46.940,08
2010	CONSERV. VIAS PROV. 2008. ZONA 3: MONDOÑEDO, ABADIN, A PONTENOVA, RIOTORTO E PASTORIZA	625.762,93
2010	CONSERV. VIAS PROV. 2008. ZONA 4: MEIRA, R. PIQUIN, POL, C. DE REI, COSPEITO, O. DE REI E RÁBADE	796.095,42
2010	LIQUIDACION CONSERV. VIAS PROV. 2008. ZONA 4: MEIRA, R. PIQUIN, POL, C. DE REI, COSPEITO, O. DE REI E RÁBADE	13.679,01
2010	CONSERV. VIAS PROV. 2008. ZONA 9: BECERREÁ, CERVANTES, AS NOGAIS E PEDRAFITA	767.126,93
2010	LIQUIDACION CONSERV. VIAS PROV. 2008. ZONA 9: BECERREÁ, CERVANTES, AS NOGAIS E PEDRAFITA	76.123,80
2010	CONSERV. VIAS PROV. 2008. ZONA 10: COUREL, INCIO, SAMOS, TRIACASTELA E QUIROGA	695.398,65
2010	LIQUIDACION CONSERV. VIAS PROV. 2008. ZONA 10: COUREL, INCIO, SAMOS, TRIACASTELA E QUIROGA	68.551,64
2010	CONSERV. VIAS PROV. 2008. ZONA 11: MONFORTE, BÓVEDA, P. DE BROLLON, SOBER E PANTÓN	669.244,35
2010	CONSERV. VIAS PROV. 2008. ZONA 12: PARAMO, PORTOMARIN, SARRIA,	679.554,84

Año entrega	Descripción	Importe
2010	PARADELA E SAVIÑO	
2010	CONSERV. VIAS PROV. 2008. ZONA 13: A. DE ULLA, MONTERROSO, TABOADA, CHANTADA E CARBALLED	673.441,78
2010	LIQUIDACION O/81/08 P.O.S.	36.970,42
2010	CONST. COLECTOR PLUVIAIS NA CP. DE MAZADOIRO A LAMARRIGUEIRA. SARRIA	38.090,42
2010	O/ADIC. MELLORA E AFIRM. CP. DE S. CLODIO A CASARES. RIBAS DE SIL	110.338,28
2010	O/EMERX.NA CP. DE MAGAZOS, POR FIGUEIRA A CTRA. DE CABREIROS A VIVEIRO. VIVEIRO	62.954,04
2010	O/EMERX. NA CP. DE S. CLODIO AO ALTO DA CRUZ DA MOZ. RIBAS DE SIL	108.907,92
2010	DEMOL.VIVENDA NA CP. DE VILALBA A CAMPO DE FOXO DE PENAMAIOR E RAMP A XERMADE. VILALBA	28.904,49
2010	ACDTO. CP. DE VILALBA A Balsa A IGREXA DA COSTA. VILALBA	27.152,39
2010	SINALIZ. CP. SOBRADO-SOUTO DE TORRES. CASTROVERDE	58.431,07
2010	REP. FIRME CP. DE STA. MARIA POR VILAMAIOR A C. DE REI DE LEMOS. SARRIA	9.598,91
2010	O/EMERX.NA REDE VIARIA DE VIVEDO, VIEIRO, XOVE, BURELA, CERVO E OUROL	154.956,46
2010	LIQUIDACION O/85/07 P.O.S.	28.348,16
2010	ESTUDIO XEOTECNICO CP. DE CEDOFEITA POR ARANTE Y VIDAL A REGOCORTO. RIBADEO	4.603,42
2010	PINTURA CP. DE AS RODRIGAS A MARCO DE ALVARE. RIOTORTO	3.452,79
2010	CP. SEOANE-TOR. MONFORTE	64.600,00
2010	INCREMENTO IVE CP. SEOANE-TOR. MONFORTE	1.113,79
2010	SINALIZ. VIAS PROV. ZONA SUR (ZONAS 7,8,9,10,11,12,E 13)	903.025,20
2010	INCREMENTO IVE SINALIZ. VIAS PROV. ZONA SUR (ZONAS 7,8,9,10,11,12,E 13)	1.352,19
2010	C.P. BURELA-VILLAESTROFE. CERVO	368.000,40
2010	C.P. DE XOVE POR MONTE A VALCARRIA A 6607 DE INFANTA A VALCARRIA. XOVE-VIVEIRO	536.999,99
2010	INCREMENTO IVE C.P. DE XOVE POR MONTE A VALCARRIA A 6607 DE INFANTA A VALCARRIA. XOVE-VIVEIRO	3.570,16
2010	ACDTO. CP. CEREIXAL A CÁDAVO. BECERREÁ-BARALLA	723.799,99
2010	INCREMENTO IVE ACDTO. CP. CEREIXAL A CÁDAVO. BECERREÁ-BARALLA	4.155,52
2010	LIQUIDACION ACDTO. CP. CEREIXAL A CÁDAVO. BECERREÁ-BARALLA	56.576,60
2010	ENSANCHE E MELLORA CP. STA. MARIA POR VILAMAIOR A C. DE REI DE LEMOS. CASTRO DE REI	40.853,18
2010	ACDTO. CP. DE GUILFREI, POR MEIZARAN A LAMAS. BECERREÁ-AS NOGAIS	795.600,00
2010	INCREMENTO IVE ACDTO. CP. DE GUILFREI, POR MEIZARAN A LAMAS. BECERREÁ-AS NOGAIS	13.717,24
2010	ACDTO. CP. DE PRAXES A LOUZA POR PASTORIZA E REIGOSA DE MUJENTA. COSPEITO	59.160,00
2010	ACDTO. CP. DE ARIEIRAS POR CUIÑA A VILALVITE. LUGO	504.049,99
2010	MELLORA E RENOV. AFIRM. CP. DE CEREIXAL A LOUXAS. BECERREÁ	666.999,99
2010	MELLORA E RENOV. AFIRM. CP. DE SAN CLODIO A CASARES. RIBAS DE SIL	690.907,90
2010	LIQUIDACION MELLORA E RENOV. AFIRM. CP. DE SAN CLODIO A CASARES. RIBAS DE SIL	20.283,82
2010	MELLORA E RENOV. AFIRM. C.P DE LU 636 POR SETEVENTOS A MONSEIRO E DE AGUIADA A LOUSEIRO. SARRIA	682.600,70
2010	INCREMENTO IVE MELLORA E RENOV. AFIRM. C.P DE LU 636 POR SETEVENTOS A MONSEIRO E DE AGUIADA A LOUSEIRO. SARRIA	7.207,66
2010	CONS. VIAS PROV. 2008. ZONA 1: VICEDO, VIVEIRO, XOVE, BURELA, CERVO E OUROL	736.600,00
2010	CONS. VIAS PROV. 2008. ZONA 5: MURAS, XERMADE, VILALBA, GUITIRIZ E BEGONTE	728.691,51
2010	LIQUIDACION CONS. VIAS PROV. 2008. ZONA 5: MURAS, XERMADE, VILALBA, GUITIRIZ E BEGONTE	20.685,23
2010	MELLORA CURVAS CP. DE FERREIRA A GOIAN. PANTON	50.654,47
2010	CONSERV. VIAS PROV. 2008. ZONA 7: CASTROVERDE, BALEIRA, CORGO, LÁNCARA E BARALLA	852.258,96
2010	CONSERV. VIAS PROV.2008. ZONA 8: FONSAGRADA, NEGUEIRA DE MUÑIZ E NAVIA DE SUARNA	788.628,99
2010	LIQUIDACION CONSERV. VIAS PROV.2008. ZONA 8: FONSAGRADA, NEGUEIRA DE MUÑIZ E NAVIA DE SUARNA	27.183,00

Año entrega	Descripción	Importe
2010	CP. DA CTRA. BECERREÁ A NAVIA POR S. ROMAN DE CERVANTES, A DEGRADA. BECERREÁ-CERVANTES	908.887,39
2010	CP. DE ALTAR REINANTE AOS CASTROS. BARREIROS E RIBADEO	452.450,00
2010	INCREMENTO IVE CP. DE ALTAR REINANTE AOS CASTROS. BARREIROS E RIBADEO	7.800,86
2010	CONSERV. VIAS PROV. 2008. ZONA 6: LUGO, GUNTIN, FRIOL E PALAS DE REI	763.223,16
2011	RESTO FRA. SEG.E SAÚDE CONST. EDIFICIO NO COMPLEXO AREA FLUVIAL DE TEIGUIN. SAMOS	14,00
2011	O/80/10 P.O.S.	1.128.632,11
2011	O/81/10 P.O.S.	795.482,76
2011	O/76/09 P.O.S.	510.350,00
2011	O/79/09 P.O.S.	636.357,15
2011	O/89/07 P.O.S.	182.800,00
2011	INCREMENTO IVE O/89/07 P.O.S.	3.151,73
2011	LIQUIDACION O/91/07 P.O.S.	13.570,94
2011	C.P.-702 DA CTRA. DE BECERREA A NAVIA POR S. ROMAN DE CERVANTES A DEGRADA" P.K. 0,000 AO 15,200.- CERVANTES	35.400,00
2011	DAÑOS TEMPORALES EN PONTE SEIXON.- SABADELLE.- PORTOMARIN)	51.075,86
2011	O/ADIC. O/86/07 P.O.S.	50.808,94
2011	AFIRMADO TERMINACION "BURELA-VILLAESTROFE-RUA" P.K.2,600 AL 5,400.- CONCELLO DE CERVO	161.575,20
2011	REFUERZO DE FIRME DE C.P.4504 "DE PEDRAFITA A PORTELO" P.K.0,000 AL 0,450 TRAMO URBANO	24.834,41
2011	SUTITUCION DE TABLEIRO EN OBRA DE PASO SOBRE EL RIO TORDEA, EN LA L-P-1604 P.K.2,577.- CORGO	54.005,47
2011	LIQUIDACION CONSERV. INTEGRAL R.V.P. 2008 ZONA 12 PARAMO, PORTOMARIN, SARRIA, PARADELA SAVIÑO.- APROBADA POR RES.PRES. DE 14/01/11	18.270,00
2011	LIQUIDACION OBRA BECERREA-AS NOGAIS-TRIACASTELA PARA O ACONDICIONAMIENTO CP 0706 DE GULFREI POR MEIZARÁN A LAMAS, PK 0,000/9,436	60.455,99
2011	INCREMENTO DE IVE DO 16 O 18% DA OBRA 76/09 P.O.S.- BEGONTE	8.799,14
2011	OBRA: ACONDICIONAMIENTO C.P. 4604 DE RIOXOAN POR BOEL, CHAO DE POUSADOIRO E CARBALLIDO A ASTURIAS P.K. 15,7 - 24,7 T.M. RIBEIRA DE PIQUIN.	526.499,99
2011	CP.4001 DE CEMENTERIO A TARRIO PK.0,187 A 0,637 E 2901 DE LU 232, POLO BURGO E VILAMIOR DE NEGRAL A PALAS DE REI (P. DE REI)/PLAN EXTRAORDINARIO	268.065,66
2011	PROXECTO DE PAVIMENTACION Y SERVICIOS DO NUCLEO DE SANTA MARIA DEL MONTE. -TRIACASTELA (PLAN EXTRAORDINARIO DE OBRA PUBLICA 2010	0,00
2011	REPARACION ESTRADAS PROVINCIAIS (RABADE)/PLAN EXTRAORDINARIO	268.500,01
2011	CP.LU-2703 DA POBRA DE SAN XIAO A CARRACEDO (LANCARA)/PLAN EXTRAORDINARIO	288.000,00
2011	CP.4001 DE CEMENTERIO A TARRIO PK.0,187 A 0,637 E 2901 DE LU 232, POLO BURGO E VILAMIOR DE NEGRAL A PALAS DE REI (P. DE REI)/PLAN EXTRAORDINARIO	172.574,33
2011	OBRA: ACONDICIONAMIENTO C.P. 4501 DO POIO POR LOUZARELA E TEIXEIRA, A DE SAMOS A CAUREL E ACCESO A MEIRAOS. CONCELLO DE PEDRAFITA-PLAN EXTRAORDINARIO DE OBRA PUBLICA 2010.	443.249,98
2011	REIRIZ-ESPIÑEIRA. PK.0,400 A 0,900 (FOZ)/PLAN EXTRAORDINARIO DE OBRA PUBLICA	538.810,42
2011	MUROS DE ESCOLLERA E DRENAXE C.P. 45-031 DE S.PEDRO POR BUSNULLAN E VILASOL, A NULLAS.- PEDRAFITA	41.243,08
2011	OBRAS ADIC. AS DE ACDTO. E MELLORA DA CP 4504 DE PEDRAFITA AO PORTELO PK 0,000/8,370.- PEDRAFITA-CERVANTES	94.545,77
2011	LIQUIDACION CONSERV. INTEGRAL RED VIARIA PROV. 2008 ZONA 11.- MONFORTE, BOVEDA, P. DE BROLLON, SOBER E PANTON	15.294,87
2011	ADICIONALES AS DE MELLORA E RENOV. DO AFIRMADO DA C.P. 0708 DE CEREXIAL A LOUXAS" PK 0,000 AO 10,000.- BECERREA	122.219,01
2011	REP.OBRA FABRICA C.P. 1907 DE FREIXO A S. PEDRO DO RIO.-P.K. 1+500.- FONSAGRADA	134.815,00
2011	CONSERV. INTEGRAL RED VIARIA PROVINCIAL ANO 2010 ZONA 1.- VICEDO,	998.745,76

Año entrega	Descripción	Importe
	VIVEIRO, XOVE, CERVO, BURELA, OUROL, MURAS, XERMADE E VILALBA.- ANUALIDADE 2.010	
2011	CONSERV. INTEGRAL RED VIARIA PROV. ANO 2010 ZONA 2.- VALADOURO, FOZ, ALFOZ, BARREIROS, LOURENZA, RIBADEO, TRABADA, MONDOÑEDO, ABADIN, RIOTORTO, PASTORIZA E A PONTENOVA.-ANUALIDADE 2.010	1.170.009,59
2011	CONSERV. INTEGRAL RED VIARIA PROV. ANO 2010 ZONA 2.- VALADOURO, FOZ, ALFOZ, BARREIROS, LOURENZA, RIBADEO, TRABADA, MONDOÑEDO, ABADIN, RIOTORTO, PASTORIZA E A PONTENOVA.-ANUALIDADE 2.010	1.275.981,96
2011	CONSERV. INTEGRAL RED VIARIA PROV. ANO 2010 ZONA 4.- GUITIRIZ, BEGONTE, FRIOL, GUNTIN, PALAS DE REI, A. DE ULLA, MONTERROSO, PORTOMARIN, PARAMO, SARRIA E PARADELA.-ANUALIDADE 2.010	1.197.600,74
2011	CONSERV.INTEGRAL RED VIARIA PROV. ANO 2010 ZONA 5.- R. DE PIQUIN, FONSAGRADA, N. DE MUÑIZ E NAVIA DE SUARNA.- ANUALIDADE 2.010	749.959,72
2011	CONSERV.INTEGRAL RED VIARIA PROV. ANO 2010 ZONA 6.- BECERREA, CERVANTES, AS NOGAIS E PEDRAFITA.- ANUALIDADE 2010	771.719,74
2011	CONSERV. INTEGRAL RED VIARIA PROV. ANO 2010 ZONA 7.- TRIACASTELA, SAMOS, INCIO, F. DO CAUREL, QUIROGA E RIBAS DE SIL.- ANUALIDADE 2.010	706.233,14
2011	CONSERV. INTEGRAL RED VIARIA PROV. ANO 2010 ZONA 8.- BOVEDA, POBRA DE BROLLON, MONFORTE, SOBER, PANTON, SAVIÑO, TABOADA, CHANTADA E CARBALLEDO.- ANUALIDADE 2.010	1.340.807,64
2011	OBRAS DE EMERXENCIA NA RDE VIARIA PROVINCIAL NOS CONCELLOS DE VALADOURO, FOZ, ALFOZ, BARREIROS, LOURENZA, RIBADEO E TRABADA.- ANO 2010	156.702,01
2011	POR INCREMENTO DE IVA POR CAMBIO DE TIPO IMPOSITIVO. ACDDTO. CP. PEDRAFITA AL PORTELO.	7.786,85
2011	INCREMENTO IVE ACDDTO. C.P. 3208 DE SEOANE POR Cinsa A POL.- P.K. 0+000 AO 4+320.- MONFORTE	8.504,32
2011	MELLORA DRENAXE E SEGURIDADE VIAL DA C.P. 2802 DE SAN XURXO A ARROXO P.K. 0+000 AO 2+110.- LOURENZA	149.636,16
2011	OBRAS ADICIONAIS AS DE ACDDTO. E MELL. CA C.P. 11-02 DE COTO DE A POR ANSEMAR A C. RIBERAS DE LEA E ACESO AO CASTRO DE VILADONGA.- CASTRO DE REI	147.852,96
2011	INCREMENTO DE IVE ACDDTO. DA CP 4803 "DE PONTENOVA A AUGAXOSA" P.K. 0,000/11,000.- A PONTENOVA	5.993,49
2011	DESVIO DE LINEAS ELECTRICAS AFECTADAS POR LA OBRA 86/07 P.O.S.	0,00
2011	ACDDTO. C.P. 4803 "DE PONTENOVA A AGUAXOSA" P.K. 0,000-11,000.- A PONTENOVA	849.400,00
2011	SEÑALIZACION DE VIAS PROVINCIALES SECTOR NORTE (ZONAS 1,2,3,4,5, E 6).- LUGO	884.009,15
2011	ACDDTO CS.PS. 2206 DE CASANOVA (ROUPAR), POR LOUSADA A LA DE LANZOS A VILAPEDRE" PK 0+000 AL 1+950 Y 6509 "DEL CARRIZO (VILALBA) A LOUSADA (XERMADE) P.K. 0+000 A 9+2278.- XERMADE-VILALBA	559.847,51
2011	ACDDTO. Y MEJORA DE LA C.P. 45-04 DE PEDRAFITA AL PORTELO P.K. 0,000/8,370.- PEDRAFITA DO CEBREIRO E CERVANTES	630.450,00
2011	ACDDTO. C.P. 32-08 DE SEOANE POR Cinsa A POL.- MONFORTE	606.680,00
2012	ACDDTO. DAS CS PS 2206 DE CASANOVA (ROUPAR), POR LOUSADA A DE LANZOS A VILAPEDRE" "PK 0+000 AL 1+950 Y 6509 DEL CARRIZO (VILALBA) A LOUSADA (XERMADE).	17.515,15
2012	CERT.Nº 6 E FINAL DA OBRA ACONDICIONAMENTO DA C.P. 4902 DE ALTO DO VALIÑO POR VILAXUSTE A VALDEPORRAS. CONCELLO DE PORTOMARIN.-. PLAN EXTRAORD. DE OBRA PUBLICA 2010	571.500,00
2012	CERTIFICACION Nº 9 E FINAL DAS OBRAS DE SINALIZACION DE VIAS PROVINCIAIS SECTOR NORTE (ZONAS 1,2,3,4,5 E 6)	4.614,36
2012	ONSERVACION INTEGRAL R.V.P. 2010 ZONA 2: O VALADOURO, FOZ, ALFOZ, BARREIROS, LOURENZA, RIBADEO, TRABADA, MONDOÑEDO, ABADIN, RIOTORTO, A PASTORIZA, A PONTENOVA.-AN. 2011	1.119.616,55
2012	CONSERVACION INTEGRAL REDE VIARIA PROVINCIAL ZONA 3: MEIRA, POL, CASTRO DE REI, COSPEITO, OUTEIRO DE REI, RABADE, LUGO, CASTROVERDE, BALEIRA, O CORGO, LANCARA E BARALLA.-ANUALIDADE 2011	813.733,56
2012	CONSERV. INTEGRAL RED VIARIA PROV. ZONA 4.- GUITIRIZ, BEGONTE, FRIOL, GUNTIN, PALAS DE REI, A. DE ULLA, MONTERROSO, PORTOMARIN, PARAMO, SARRIA E PARADELA.- (2010-2012). ANUALIDADE 2.011	725.744,37
2012	CONSERV.INTEGRAL RED VIARIA PROV. ZONA 5.- R. DE PIQUIN, FONSAGRADA,	637.833,29

Año entrega	Descripción	Importe
2012	N. DE MUÑIZ E NAVIA DE SUARNA.-(2010-2012) ANUALIDADE 2.011 CONSERV.INTEGRAL RED VIARIA PROV. ZONA 6.- BECERREA, CERVANTES, AS NOGAIS E PEDRAFITA. (2010-2012) ANUALIDADE 2011	613.668,47
2012	CONSERV. INTEGRAL RED VIARIA PROV. ZONA 7.- TRIACASTELA, SAMOS, INCIO, F. DO CAUREL, QUIROGA E RIBAS DE SIL.(2010-2012).- ANUALIDADE 2.011	391.959,05
2012	CONSERV. INTEGRAL RED VIARIA PROV. ZONA 8.- BOVEDA, POBRA DE BROLLON, MONFORTE, SOBER, PANTON, SAVIÑO, TABOADA, CHANTADA E CARBALLEDU. (2010-2012).- ANUALIDADE 2.011	883.338,59
2012	CONSTRUCCIÓN DUNHA PONTE EN ARANTE, NO CONCELLO DE RIBADEO	215.732,50
2012	CERT. UNICA, O/ADIC. SENALIZACIÓN VIAS PROVINCIAIS SECTOR NORTE (ZONAS 1,2,3,4,5,E 6)	172.778,84
2012	CERT. UNICA, O/ADIC. SENALIZACIÓN VIAS PROVINCIAIS SECTOR SUR (ZONAS 7,8,9,10,11,12 E 13)	167.904,40
2012	CERT.UNICA, O/ADIC. XERMADE-VILALBA.ACDTO. CP.2206 DE CASANOVA (ROUPAR) POR LOUSADA A DE LANZOS A VILAPEDRE, P.K. 0+000 O 1+950 E 6509 DO CARRIZO (VILALBA) A LOUSADA (XERMADE)	230.370,76
2012	CONSERVACION INTEGRAL REDE VIARIA PROVINCIAL ZONA 7: TRIACASTELA, SAMOS, INCIO, FOLGOSO DO CAUREL, QUIROGA E RIBAS DO SIL. ANUALIDADE 2011	216.075,64
2012	EXECUCIÓN DE MURO E COLOCACIÓN DE BIONDA NA LU-P 4109 DE FERREIRA E GOIAN	14.584,17
2012	LIQUIDACION O/ACDTO.E MELLORA DA CP.4504 DE PEDRAFITA AL PORTELO. PEDRAFITA	52.121,93
2012	O/ADIC.A CONSTRUCCION DA PONTE DE ARANTE. RIBADEO	76.887,87
2012	LIQUIDACION O/ADIC.A ACDTO. CP.4902 DE ALTO DO VALIÑO POR VILAXUSTE A VALDEPORRAS. PORTOMARIN	216.478,02
2012	ADIC. A ACDTO. CP.4011 DO CEMITERIO A TARRIO. PK.0+187 A 0+637. PALAS DE REI	29.057,31
2012	MODIFICACION TENDIDO ELÉCTRICO CP.2206 DE CASANOVA A ROUPAR E CP.6509 DO CARRIZO (VILALBA) A LOUSADA (XERMADE E VILALBA)	0,00
2012	O/ADIC. A 89/07 P.O.S. LUGO. DE TOLDA DE CASTILLA A CASTELO. ACDTO. DE PLATAFORMA	36.548,15
2012	REPOSICIÓN DE OBRA DE PASO NA LU-P-1702 "DE FEIRA DO MONTE POR PINO A FONTEFRÍA". P.K.2+980. COSPEITO	18.097,17
2012	INCREMENTO IVE CONSERV.INTEGRAL /REDE VIARIA PROV. ZONA 2.	4.989,53
2012	INCREMENTO IVE CONSERV. REDE VIARIA PROV. 2010 ZONA 3.	1.875,97
2012	INCREMENTO IVE CONSERV. INTEGRAL REDE VIARIA PROV. ZONA 4.	5.722,10
2012	TRASLADO DE POSTES E DESVIO DE LIÑA ELECTRICA NA OBRA - ACSTO. DA C.P. "DE ALTO DE VALIÑO, POR VILAXUSTE A VALDEPORRAS" (PLAN EX TRAORD. OBRA PUBLICA 2010)	0,00
2012	CONSERV. INTEGRAL RED VIARIA PROV. ZONA 2.- VALADOURO, FOZ, ALFOZ, BARREIROS, LOURENZA, RIBADEO, TRABADA, MONDOÑEDO, ABADIN, RIORTORTO, PASTORIZA E A PONTENOVA.(2010-2012) -ANUALIDADE 2.012	287.865,56
2012	CONSERVACION INTEGRAL RED VIARIA PROV. ZONA 3.- MEIRA, POL, CASTRO DE REI, COSPEITO, O. DE REI, RABADE, LUGO, CASTROVERDE, BALEIRA, CORGO, LANCARA E BARALLA.- (2010-2012)ANUALIDADE 2.012	315.648,10
2012	CONSERV. INTEGRAL RED VIARIA PROV. ZONA 4.- GUITIRIZ, BEGONTE, FRIOL, GUNTIN, PALAS DE REI, A. DE ULLA, MONTERROSO, PORTOMARIN, PARAMO, SARRIA E PARADELA.(2010-2012)- ANUALIDADE 2.012	301.651,09
2012	SUSTITUCION DE OBRA DE DRENAXE NA LU-P-.5505 P.K. 0+600.- RIORTORTO.- ACDTO. ACCESOS A LA LU-P-2502 DESDE NUCLEOS DE A HERMIDA, VILA, REGUENGA, CASTRO, IGLESIA Y CEMENTERIO.- INCIO .-	25.672,15
2012	SINALIZACION HORIZONTAL E VERTICAL C.P.- 1207 DE CASTROVERDE A GOMEAN.- TRAMO URBANO.- CASTROVERDE	8.095,63
2012	LU-P-1804 DE TOUZA POR BELESAR A LA LU-533, ACDTO. E AF. CON TRIPLE TRAT. BITUMINOSO DAS CURVAS P.K. 2+370.- CHANTADA	8.985,58
2012	DAR CUMPRIMENTO O ESIXIDO NA SENTENZA 7103/11 DO T.S.X. ACDTO. ACCESOS A LUP-2502 NUCLEOS A HERMIDA, VILA, REGUENGA, CASTRO, IGREXA E CEMENTERIO.- TERMINACION	73.868,00
2012	UNIFICACION DE SUMINISTROS PARA ALUMBRADO PUBLICO EN LA LU.P. 2301 DE GUITIRIZ A VILARES, EN RUA DEIPUTACION. AYTO. DE GUITIRIZ	3.911,32
2012	PRORROGA CONTRATO CONSERV. INTEGRAL R.V.P. ZONA 3 (RESTO)	0,00
2012		102.729,74

Año entrega	Descripción	Importe
2012	OBRA 72/11 POS. CP DE CEREIXAL A LOUXAS. BARALLA-BECERREA-BALEIRA-NAVIA	532.100,00
2012	OBRA 73/11 POS. CP DE RAO POR MURIAS A VALOUTA. NAVIA DE SUARNA	539.500,72
2013	CONSERV. INTEGRAL RED VIARIA PROVINCIAL ZONA 1.- VICEDO, VIVEIRO, XOVE, CERVO, BURELA, OUROL, MURAS, XERMADE E VILALBA.(2010-2012)-ANUALIDADE 2.011	754.621,08
2013	CONSERV. INTEGRAL RED VIARIA PROVINCIAL ZONA 1.- VICEDO, VIVEIRO, XOVE, CERVO, BURELA, OUROL, MURAS, XERMADE E VILALBA.-2010-2012) ANUALIDADE 2.012	242.554,78
2013	CONSERV.INTEGRAL RED VIARIA PROV. ZONA 5.- R. DE PIQUIN, FONSAGRADA, N. DE MUÑIZ E NAVIA DE SUARNA.- (2010-2012) ANUALIDADE 2.012	224.765,49
2013	CONSERV.INTEGRAL RED VIARIA PROV. ZONA 6.- BECERREA, CERVANTES, AS NOGAIS E PEDRAFITA. (2010-2012) ANUALIDADE 2012	233.571,79
2013	CONSERV. INTEGRAL RED VIARIA PROV. ZONA 8.- BOVEDA, POBRA DE BROLLON, MONFORTE, SOBER, PANTON, SAVIÑO, TABOADA, CHANTADA E CARBALLEDO. (2010-2012).- ANUALIDADE 2.012	332.292,79
2013	CONSERV. INTEGRAL RED VIARIA PROV. ZONA 7.- TRIACASTELA, SAMOS, INCIO, F. DO CAUREL, QUIROGA E RIBAS DE SIL.(2010-2012).- AN. 2.012.	216.764,47
2013	OBRAS DE EMERXENCIA NA C.P LU-3205- SOBER.- DE MONFORTE POR REBORDEO A DE MONFORTE A SOBER.-P.K. 5+500.-	11.646,65
2013	PRORROGA CONTRATO CONSERV. INTEGRAL R.V.P. ZONA 1.-(ANUALIDADE 2012)	183.620,02
2013	PRORROGA CONTRATO CONSERV. INTEGRAL R.V.P. ZONA 2.- (AN. 2012)	237.123,07
2013	CONSERVACION INTEGRAL R.V.P. 2010 ZONA 3: MEIRA, POL, CASTRO DE REI, COSPEITO, OUTEIRO DE REI, RABADE, LUGO, CASTROVERDE, BALEIRA.- ANUALIDADE 2012)	118.557,95
2013	PRORROGA CONTRATO CONSERV.INTEGRAL REP.PROV.ZONAN 4	204.694,32
2013	PRORROGA CONTRATO CONSERV. INTEGRAL R.V.P. ZONA 5.- ANUALIDADE 2012	148.351,52
2013	PRORROGA CONTRATO CONSERV.INTEGRAL R.V.P. ZONA 6.- ANUALIDADE 2012	148.940,45
2013	PRORROGA CONTRATO CONSERV. INTEGRAL R.V.P. ZONA 7.- AN.2012	140.851,31
2013	PRORROGA CONTRATO CONSERV.INTEGRAL R.V.P. ZONA 8.- ANUALIDADE 2012	235.186,27
2013	INCREMENTO IVE CONSERV. INTEGRAL REP. VIAS PROVINCIAIS ZONA 1.	8.982,01
2013	INCREMENTO IVE CONSERV. ORDINARIA DA REDE VIARIA PROV. ZONA 5	4.986,98
2013	INCREMENTO IVE CONSERV. ORDINARIA REDE VIARIA PROV. ZONA 6	7.500,89
2013	INCREMENTO IVE CONSERV. INTEGRAL REDE VIARIA PROV. ZONA 7	7.974,49
2013	INCREMENTO IVE CONSERV. ORDINARIA REDE VIARIA PROV. ZONA 8	11.812,84
2013	CTO. RETENIDO PARA 10% CONSERV. INTEGRAL RED VIARIA PROV. 2010 ZONA 3.- MEIRA, POL, CASTRO, COSPEITO, O. DE REI, RABADE, LUGO	240.536,36
2013	CTO. RETENIDO PARA 10% CONSERV. INTEGRAL RED VIARIA PROV. 2010 ZONA 2.- VALAD. FOZ, ALFOZ, BARREIROS, LORENZA, RIBADEO TRABADA..	257.749,17
2013	CTO. RETENIDO PARA 10% CONSERV. INTEGRAL RED VIARIA PROV. 2010 ZONA 6.- BECERREA, CERVANTES, AS NOGAIS, PEDRAFITA	161.896,00
2013	CTO. RETENIDO PARA 10% CONSERV. INTEGRAL RED VIARIA PROV. 2010 ZONA 7.- TRIACASTELA, SAMOS, INCIO, FOLGOSO, QUIROGA, R. DE SIL	153.103,23
2013	CTO. RETENIDO PARA 10% CONSERV. INTEGRAL RED VIARIA PROV. 2010 ZONA 5.- R. PIQUIN, FONSAGRADA, NEGUEIRA, NAVIA.-	161.255,85
2013	CTO. RETENIDO PARA 10% CONSERV. INTEGRAL RED VIARIA PROV. 2010 ZONA 8.- BOVEDA, P. DE BROLLON, MONFORTE, SOBER, PANTON, SAVIÑO, TABOADA, CHANTADA.	255.643,90
2013	CTO. RETENIDO PARA 10% CONSERV. INTEGRAL RED VIARIA PROV. 2010 ZONA 4.- GUITIRIZ, BEGONTE, FRIOL, GUNTIN, PALAS, ANTAS, MONTERROSO...	222.499,62
2013	PARTE CONSERVACION INTEGRAL RED VIARIA PROVINCIAL 2013. ZONA 8:MONFORTE, BÓVEDA, POBRA DO BROLLÓN, SOBER, PANTON, SAVIÑO, TABOADA, CHANTADA E CARBALLEDO (ANUAL.2013)	23.562,06
2013	CTO. RETENIDO PARA 10% CONSERV. INTEGRAL RED VIARIA PROV. 2010 ZONA 1.- VICEDO, VIVEIRO, XOVE, CERVO, BURELA..-	199.592,16
2013	OBRA 62/12 P.O.S.	165.840,91
2013	LIQUIDACIÓN O/62/12 P.O.S.	4.859,69
2013	O/ 74/11 POS	298.799,60
2013	O/ 75/11 POS	268.192,97
TOTAL		184.852.421,16



DEPUTACIÓN DE LUGO

CUENTA GENERAL 2013

4.6. INMOVILIZACIONES INMATERIALES



6. INMOVILIZACIONES INMATERIALES

Se incluyen los importes satisfechos por la propiedad o e derecho al uso o a la concesión del uso de las distintas manifestaciones de la propiedad industrial, en concreto los gastos por inscripción de marcas distintivas.

El movimiento durante el ejercicio de este epígrafe es el siguiente:

CUENTAS DE ACTIVO	Saldo 01-01-13 (*)	Entradas	Traspaso de otra cta.	Salidas	Traspaso a otra cta.	Saldo 31-12-13
• Propiedad intelectual	254.015,38	20.001,82	0,00	0,00	0,00	274.017,20
• Aplic. Informáticas	1.076.642,35	215.816,11	0,00	0,00	0,00	1.292.458,46
• Derechos s/ bens arr. Financiero	320.928,28	0,00	0,00	0,00	0,00	320.928,28
• Otro inmov. Inmat.	50.760,02	0,00	0,00	0,00	0,00	50.760,02
	<u>1.702.346,03</u>	<u>235.817,93</u>	<u>0,00</u>	<u>0,00</u>	<u>0,00</u>	<u>1.938.163,96</u>

AMORTIZACIÓN ACUMULADA	Saldo 01-01-13 (*)	Dotación ejercicio	Saldo 31-12-13
• Propiedad intelectual	91.529,92	24.124,92	115.654,84
• Aplic. Informáticas	184.581,02	107.664,25	292.245,27
• Derechos s/ bens arr. Financiero	106.976,10	53.488,05	160.464,15
• Otro inmov. Inmat.	35.532,00	5.076,00	40.608,00
	<u>418.619,04</u>	<u>190.353,22</u>	<u>608.972,26</u>

VALOR NETO	1.283.726,99	1.329.191,70
-------------------	---------------------	---------------------

(*) El Pleno de la Diputación aprobó el expediente de disolución del Instituto Lucense de Desarrollo Económico y Social (INLUDES), como Organismo Autónomo de la Diputación Provincial de Lugo, con efectos de 1 de enero de 2013. Como consecuencia de la extinción del INLUDES y la sucesión universal desde 1 de enero de 2013 por la Diputación de Lugo de todas las obligaciones, contratos, relaciones laborales o funcionariales, así como en los derechos que el INLUDES tuviera vigentes, es por lo que el saldo a 1 de enero recoge los saldos a 31 de diciembre de 2012 tanto de la diputación como del INLUDES, con el siguiente detalle:

CUENTAS DE ACTIVO	Saldo 31-12-12 Diputación	Saldo 31-12-12 INLUDES	Saldo 31-12-12 TOTAL
• Propiedad intelectual	210.530,79	43.484,59	254.015,38
• Aplic. Informáticas	866.857,70	209.784,65	1.076.642,35
• Derechos s/ bens arr. Financiero	320.928,28	0,00	320.928,28
• Otro inmov. Inmat.	0,00	50.760,02	50.760,02
	<u>1.398.316,77</u>	<u>304.029,26</u>	<u>1.702.346,03</u>

AMORTIZACIÓN ACUMULADA	Saldo 31-12-12 Diputación	Saldo 31-12-12 INLUDES	Saldo 31-12-12 TOTAL
• Propiedad industrial	75.488,05	16.041,87	91.529,92
• Aplic. Informáticas	154.841,42	29.739,60	184.581,02
• Derechos s/ bens arr. financiero	106.976,10	0,00	106.976,10
• Otro inmov. Inmat	0,00	35.532,00	35.532,00
	337.305,57	81.313,47	418.619,04
VALOR NETO			1.283.726,99



DEPUTACIÓN DE LUGO

CUENTA GENERAL 2013

4.7. INMOVILIZACIONES MATERIALES



7. INMOVILIZACIONES MATERIALES

El movimiento registrado durante el ejercicio por las cuentas de Inmovilizado Material ha sido el siguiente:

CUENTAS DE ACTIVO	Saldo 01-01-13 (*)	Entradas	Traspaso de otra cta.	Salidas	Traspaso a otra cta.	Saldo 31-12-13
• Terrenos y bienes naturales	4.119.449,53	218.745,92	0,00	0,00	0,00	4.338.195,45
• Construcciones	43.919.316,93	452.518,34	0,00	0,00	0,00	44.371.835,27
• Instalac. técnicas	366.730,88	33.138,45	0,00	0,00	0,00	399.869,33
• Maquinaria	6.747.660,51	170.616,50	0,00	0,00	0,00	6.918.277,01
• Utillaje	403.453,61	0,00	0,00	0,00	0,00	403.453,61
• Mobiliario	7.647.756,54	45.649,30	0,00	0,00	0,00	7.693.405,84
• Eq. proceso informac.	4.214.387,43	425.128,66	0,00	0,00	0,00	4.639.516,09
• Elementos de transporte	5.495.301,93	54.151,76	0,00	54.026,75	0,00	5.495.426,94
• Otro inmov. material	1.945.847,04	299,84	0,00	11.881,81	0,00	1.934.265,07
	74.859.904,40	1.400.248,77	0,00	65.908,56	0,00	76.194.244,61

AMORTIZACIÓN ACUMULADA	Saldo 01-01-13 (*)	Dotación ejercicio	Bajas	Saldo 31-12-13
• Terrenos y bienes naturales	0,00	0,00	0,00	0,00
• Construcciones	4.407.313,46	878.386,34	0,00	5.285.699,80
• Instalac. técnicas	271.892,20	34.812,15	0,00	306.704,35
• Maquinaria	3.806.878,19	605.790,04	0,00	4.412.668,23
• Utillaje	397.225,40	2.957,77	0,00	400.183,17
• Mobiliario	6.325.961,78	553.875,86	0,00	6.879.837,64
• Eq. proceso informac.	3.265.894,97	302.624,20	0,00	3.568.519,17
• Elementos de transporte	3.198.720,04	562.380,45	53.939,22	3.707.161,27
• Otro inmov. material	449.454,47	333.855,68	0,00	783.310,15
	22.123.340,51	3.274.682,49	53.939,22	25.344.083,78

VALOR NETO 52.736.563,89

50.850.160,83

(*) El Pleno de la Diputación aprobó el expediente de disolución del Instituto Lucense de Desarrollo Económico y Social (INLUDES), como Organismo Autónomo de la Diputación Provincial de Lugo, con efectos de 1 de enero de 2013. Como consecuencia de la extinción del INLUDES y la sucesión universal desde 1 de enero de 2013 por la Diputación de Lugo de todas las obligaciones, contratos, relaciones laborales o funcionariales, así como en

los derechos que el INLUDES tuviera vigentes, es por lo que el saldo a 1 de enero recoge los saldos a 31 de diciembre de 2012 tanto de la diputación como del INLUDES, con el siguiente detalle:

CUENTAS DE ACTIVO	Saldo 31-12-12 Diputación	Saldo 31-12-12 INLUDES	Saldo 31-12-12 TOTAL
• Terrenos y bienes naturales	2.395.809,38	1.723.640,15	4.119.449,53
• Construcciones	35.149.141,35	8.770.175,58	43.919.316,93
• Instalac. técnicas	198.468,56	168.262,32	366.730,88
• Maquinaria	5.644.861,56	1.102.798,95	6.747.660,51
• Utillaje	250.903,19	152.550,42	403.453,61
• Mobiliario	5.740.411,20	1.907.345,34	7.647.756,54
• Eq. proceso informac.	3.691.564,66	522.822,77	4.214.387,43
• Elementos de transporte	5.298.485,48	196.816,45	5.495.301,93
• Otro inmov. material	1.669.365,01	276.482,03	1.945.847,04
	60.039.010,39	14.820.894,01	74.859.904,40

AMORTIZACIÓN ACUMULADA	Saldo 31-12-12 Diputación	Saldo 31-12-12 INLUDES	Saldo 31-12-12 TOTAL
• Terrenos y bienes naturales	0,00	0,00	0,00
• Construcciones	3.985.918,32	421.395,14	4.407.313,46
• Instalac. técnicas	139.585,58	132.306,62	271.892,20
• Maquinaria	3.153.561,56	653.316,63	3.806.878,19
• Utillaje	250.793,37	146.432,03	397.225,40
• Mobiliario	4.607.816,17	1.718.145,61	6.325.961,78
• Eq. proceso informac.	2.770.993,82	494.901,15	3.265.894,97
• Elementos de transporte	3.001.903,59	196.816,45	3.198.720,04
• Otro inmov. material	449.454,47	0,00	449.454,47
	18.360.026,88	3.763.313,63	22.123.340,51

VALOR NETO	56.736.563,89		
-------------------	----------------------	--	--

No existen bienes en este epígrafe que se encuentren recibidos en régimen de cesión temporal o de adscripción, ni bienes afectos a garantías.



DEPUTACIÓN DE LUGO

CUENTA GENERAL 2013

4.8. INVERSIONES GESTIONADAS



8. INVERSIONES GESTIONADAS

Cuentas de Activo	Saldo 01-01-13	Entradas	Traspaso de otra cta.	Salidas	Traspaso a otra cta.	Saldo 31-12-13
• 230 Inversiones gestionadas para otros entes públicos	58.872.836,19	2.381.017,45	379.982,25	0,00	29.093.042,49	32.540.793,40
	58.872.836,19	2.381.017,45	379.982,25	0,00	29.093.042,49	32.540.793,40



DEPUTACIÓN DE LUGO

CUENTA GENERAL 2013

4.9. PATRIMONIO PÚBLICO DE SUELO



9. PATRIMONIO PÚBLICO DEL SUELO

No hay partidas dentro de este epígrafe.



DEPUTACIÓN DE LUGO

CUENTA GENERAL 2013

4.10. INVERSIONES FINANCIERAS



10. INVERSIONES FINANCIERAS

CUENTAS DE ACTIVO	Saldo 01-01-13 (*)	Entradas/ dotac.	Traspaso de otra cta	Salidas/ bajas/ reducc.	Traspaso a otra cta.	Saldo 31-12-13
• 250 Inv. financ. perman. en capital	3.075.311,55	900.000,00	0,00	18.931,50	0,00	3.956.380,05
• 252 Créditos a l/p	807.457,26	171.160,30	0,00	216.174,75	11.000,00	751.442,81
• 542 Créditos a c/p	0,00	0,00	11.000,00	0,00	0,00	11.000,00
	3.882.768,81	1.071.160,30	11.000,00	235.106,25	11.000,00	4.718.822,86

(*) El Pleno de la Diputación aprobó el expediente de disolución del Instituto Lucense de Desarrollo Económico y Social (INLUDES), como Organismo Autónomo de la Diputación Provincial de Lugo, con efectos de 1 de enero de 2013. Como consecuencia de la extinción del INLUDES y la sucesión universal desde 1 de enero de 2013 por la Diputación de Lugo de todas las obligaciones, contratos, relaciones laborales o funcionariales, así como en los derechos que el INLUDES tuviera vigentes, es por lo que el saldo a 1 de enero recoge los saldos a 31 de diciembre de 2012 tanto de la diputación como del INLUDES, con el siguiente detalle:

CUENTAS DE ACTIVO	Saldo 31-12-12 Diputación	Saldo 31-12-12 INLUDES	Saldo 31-12-12 TOTAL
• 250 Inv. financ. perman. en capital	2.533.499,13	541.812,42	3.075.311,55
• 252 Créditos a l/p	724.707,28	82.749,98	807.457,26
• 542 Créditos a c/p	0,00	0,00	0,00
	3.258.206,41	624.562,40	3.882.768,81

Durante el ejercicio la entidad ha concedido un anticipo reintegrable de 33.000,00 € al Ayuntamiento de Mondoñedo para sufragar la inversión originada por la emergencia causada por un fenómeno natural a reintegrar en tres anualidades (2014-2015-2016). Con excepción anterior no existen en este epígrafe otros préstamos singulares concedidos que representen un importe significativo con respecto al total al tratarse fundamentalmente de anticipos al personal con importes máximos individuales de 6.000,00 €.

El saldo de la cuenta 250 (Inversiones financieras permanentes en capital) a 31 de diciembre de 2013, que representa las inversiones a largo plazo en derechos sobre el capital de sociedades se desglosa del siguiente modo:

- Sociedad Urbanística Provincial de Lugo, S.A por un importe de 900.000,00 € que representa un 100 % del capital social.
- C.B. Breogán S.A.D. por un importe de 1.435.446,12 € que representa un porcentaje de participación del 48,35 % del capital social.
- AFIGAL, S.G.R. por un importe de 228.019,71 €.
- Xestión urbanística de Lugo, S.A. por un importe de 480.809,69 €
- C.D. Lugo, S.A.D. por un importe de 900.000,00 €
- INDEGA, S.A. por un importe de 12.020,24 €

En el presente ejercicio se ha producido la adquisición de 90.000 acciones en el C.D. LUGO, S.A.D. por un importe total de 900.000,00 euros en el proceso de conversión del Club en sociedad anónima deportiva.

En el presente ejercicio se ha producido la enajenación de las acciones que la entidad tenía en TURGALICIA, S.A. por un importe total de 18.931,50 euros.



DEPUTACIÓN DE LUGO

CUENTA GENERAL 2013

4.11. EXISTENCIAS



11. EXISTENCIAS

No hay partidas dentro de este epígrafe.



DEPUTACIÓN DE LUGO

CUENTA GENERAL 2013

4.12. TESORERÍA



Cuenta	Ordinal	Descripción	Caja o C/C	Existencias iniciales	Cobros	Pagos	Existencias finales
570	0-00-1	-0000-00-000000000000		15.469,90 €	79.560,17 €	85.717,16 €	9.312,91 €
CAJA DE EFECTIVO							
570	0-00-2	-0000-00-000000000000		0,00 €	0,00 €	0,00 €	0,00 €
CAJA DE EFECTIVO (VALORES)							
Total cuenta 570				15.469,90 €	79.560,17 €	85.717,16 €	9.312,91 €
571	2-00-8	0049-0091-06-2510056852		43.046,02 €	13,90 €	14.017,18 €	29.042,74 €
BANCO SANTANDER							
571	2-00-11	0072-0201-29-0000110560		431.095,11 €	243.441,74 €	674.536,85 €	0,00 €
BANCO PASTOR							
571	2-00-22	3070-0001-26-1137292726		997.100,45 €	40.530,68 €	767.156,61 €	270.474,52 €
CAJA RURAL GALEGA							
571	2-00-91	2100-2183-51-0200123993		216.847,14 €	6.650.068,00 €	6.181.953,61 €	684.961,53 €
CAIXA DE AF.E PENS.DE BARCELON							
571	2-00-102	0182-6219-51-0011505884		199.323,09 €	200.207,90 €	343.075,06 €	56.455,93 €
BBVA							
571	2-00-106	0046-0014-31-0000311150		372.911,84 €	1.250,12 €	374.161,96 €	0,00 €
BANCO GALLEGO							
571	2-00-107	0075-8911-24-0660000576		50.937,23 €	6.575.658,01 €	6.400.000,00 €	226.595,24 €
BANCO POPULAR ESPAÑOL,S.A.							
571	2-00-108	0030-6046-42-0375101273		718.519,86 €	7.132,39 €	316.499,76 €	409.152,49 €
BANESTO							
571	2-00-113	0182-6219-51-0200270779		961.719,53 €	70.735.483,51 €	71.260.126,98 €	437.076,06 €
B.B.V.A.							
571	2-00-122	2080-0163-85-3110000423		3.542.386,98 €	74.315.600,06 €	70.350.831,24 €	7.507.155,80 €
NOVACAIXAGALICIA							
571	2-00-123	2080-0152-66-3110001425		3.710,90 €	16,73 €	0,00 €	3.727,63 €
NOVACAIXAGALICIA							
571	2-00-124	2080-0163-84-3110060367		9.971,20 €	65.486,56 €	0,00 €	75.457,76 €
NOVACAIXAGALICIA							
571	2-00-125	2080-0163-82-3110060394		19.725.696,93 €	41.410.893,73 €	33.548.584,03 €	27.588.006,63 €
NOVACAIXAGALICIA							
571	2-00-132	2080-0163-87-3110060509		4.082.637,73 €	927.623,27 €	5.010.261,00 €	0,00 €
NCG BANCO, S.A. (INLUDES)							
571	2-00-133	2100-2183-50-0200272710		607.687,58 €	4.284.442,15 €	4.892.129,73 €	0,00 €
CAIXABANK, S.A.							

Cuenta	Ordinal	Descripción	Caja o C/C	Existencias iniciales	Cobros	Pagos	Existencias finales
571	2-00-134	2013-1575-56-0200186316		53.668,87 €	0,00 €	53.668,87 €	0,00 €
CAIXA CATALUÑA (INLUDES)							
571	2-00-135	3070-0001-21-1137293427		35.781,02 €	0,00 €	35.781,02 €	0,00 €
CAIXA RURAL GALEGA (INLUDES)							
571	2-00-138	3070-0001-29-6117221223		0,00 €	6.959,25 €	6.922,00 €	37,25 €
CAIXA RURAL GALEGA (AXUDA DAMNIFICADOS FILIPINAS)							
571	2-00-139	0238-8106-53-0660000369		0,00 €	670.963,13 €	0,00 €	670.963,13 €
BANCO PASTOR							
Total cuenta 571				32.053.041,48 €	206.135.771,13 €	200.229.705,90 €	37.959.106,71 €
5740	R-00-1	0000-0000-00-0000000000		0,00 €	3.977,43 €	3.977,43 €	0,00 €
CAJA DE PAGOS A JUSTIFICAR.							
Total cuenta 574				0,00 €	3.977,43 €	3.977,43 €	0,00 €
5751	R-00-11	2080-0163-85-3110060536		3.000,00 €	60,00 €	60,00 €	3.000,00 €
NOVACAIXAGALICIA (ACF ARQUITECTURA)							
5751	R-00-12	2080-0163-80-3110060554		4.810,87 €	3.379,94 €	3.190,81 €	5.000,00 €
NOVACAIXAGALICIA (ACF PRESIDENCIA)							
5751	R-00-13	2080-0163-83-3110060563		29.422,62 €	8.999,84 €	8.422,46 €	30.000,00 €
NOVACAIXAGALICIA (ACF PARQUE MOBIL)							
5751	R-00-15	2080-0163-89-3110060581		56.630,91 €	0,00 €	56.630,91 €	0,00 €
NOVACAIXAGALICIA (ACF PROTOCOLO)							
5751	R-00-16	2080-0163-81-3110060590		15.000,00 €	9.966,12 €	9.966,12 €	15.000,00 €
NOVACAIXAGALICIA (ACF REXIMEN INTERIOR)							
5751	R-00-17	2080-0163-81-3110060607		2.500,00 €	195,12 €	195,12 €	2.500,00 €
NOVACAIXAGALICIA (ACF RECURSOS HUMANOS)							
Total cuenta 575				111.364,40 €	22.601,02 €	78.465,42 €	55.500,00 €
577	2-00-118	2100-2183-54-0300315286		6.500.000,00 €	0,00 €	6.500.000,00 €	0,00 €
LA CAIXA							
577	2-00-120	0072-0201-25-00000336278		3.000.000,00 €	0,00 €	3.000.000,00 €	0,00 €
BANCO PASTOR							
577	2-00-129	2080-0163-80-3810021010		3.000.000,00 €	4.550.000,00 €	1.450.000,00 €	6.100.000,00 €
NOVACAIXAGALICIA							
577	2-00-130	2080-5152-51-3810025070		6.000.000,00 €	0,00 €	6.000.000,00 €	0,00 €
NOVACAIXAGALICIA							

Hasta la fecha 31/12/2013

Cuenta	Ordinal	Descripción	Caja o C/C	Existencias iniciales	Cobros	Pagos	Existencias finales
577	2-00-131	0075-8911-28-0250000190		400.000,00 €	0,00 €	400.000,00 €	0,00 €
BANCO POPULAR							
577	2-00-136	0075-8911-27-0250000397		0,00 €	6.400.000,00 €	0,00 €	6.400.000,00 €
BANCO POPULAR							
577	2-00-137	0046-0014-35-3000001899		0,00 €	1.026.128,77 €	-9,02 €	1.026.137,79 €
BANCO GALLEGO							
577	2-00-140	0238-8106-57-0250000397		0,00 €	3.000.000,00 €	0,00 €	3.000.000,00 €
BANCO PASTOR							
Total cuenta 577				18.900.000,00 €	14.976.128,77 €	17.349.990,98 €	16.526.137,79 €
Total situación existente en la tesorería:				51.079.875,78 €	221.218.038,52 €	217.747.856,89 €	54.550.057,41 €

ESTADO DE CONCILIACIÓN BANCARIA

ENTIDAD BANCARIA (CCC)	SALDO SEGÚN ENTIDAD BANCARIA (1)	COBROS CONTABILIZADOS POR LA ENTIDAD Y NO POR EL BANCO (2)	PAGOS CONTABILIZADOS POR LA ENTIDAD Y NO POR EL BANCO (3)	COBROS CONTABILIZADOS POR EL BANCO Y NO POR LA ENTIDAD (4)	PAGOS CONTABILIZADOS POR EL BANCO Y NO POR LA ENTIDAD (5)	SALDO CONCILIADO (6)=(1+2+3)-(4+5)	SALDO SEGÚN LA ENTIDAD (7)	DIFERENCIA (8)=(6-7)
00000000000000000000	9.312,91	0,00	0,00	0,00	0,00	9.312,91	9.312,91	0,00
00490091062510056852	29.042,74	0,00	0,00	0,00	0,00	29.042,74	29.042,74	0,00
00720201290000110560	0,00	0,00	0,00	0,00	0,00	0,00	0,00	0,00
307000001261137292726	270.474,52	0,00	0,00	0,00	0,00	270.474,52	270.474,52	0,00
21002183510200123993	684.961,53	0,00	0,00	0,00	0,00	684.961,53	684.961,53	0,00
01826219510011505884	56.455,93	0,00	0,00	0,00	0,00	56.455,93	56.455,93	0,00
00460014310000311150	0,00	0,00	0,00	0,00	0,00	0,00	0,00	0,00
00758911240660000576	226.595,24	0,00	0,00	0,00	0,00	226.595,24	226.595,24	0,00
00306046420375101273	409.152,49	0,00	0,00	0,00	0,00	409.152,49	409.152,49	0,00
01826219510200270779	437.076,06	0,00	0,00	0,00	0,00	437.076,06	437.076,06	0,00
20800163853110000423	7.508.891,24	0,00	0,00	1.735,44	0,00	7.507.155,80	7.507.155,80	0,00
20800152663110001425	3.727,63	0,00	0,00	0,00	0,00	3.727,63	3.727,63	0,00
20800163843110060367	107.445,11	0,00	0,00	31.987,35	0,00	75.457,76	75.457,76	0,00
20800163823110060394	26.722.953,86	869.511,66	4.458,89	0,00	0,00	27.588.006,63	27.588.006,63	0,00
20800163873110060509	0,00	0,00	0,00	0,00	0,00	0,00	0,00	0,00
21002183500200272710	0,00	0,00	0,00	0,00	0,00	0,00	0,00	0,00
2013157560200186316	0,00	0,00	0,00	0,00	0,00	0,00	0,00	0,00
307000001211137293427	0,00	0,00	0,00	0,00	0,00	0,00	0,00	0,00
307000001296117221223	37,25	0,00	0,00	0,00	0,00	37,25	37,25	0,00
02388106530660000369	670.963,13	0,00	0,00	0,00	0,00	670.963,13	670.963,13	0,00
000	0,00	0,00	0,00	0,00	0,00	0,00	0,00	0,00
20800163853110060536	3.003,37	0,00	0,00	3,37	0,00	3.000,00	3.000,00	0,00
20800163803110060554	4.907,08	0,00	0,00	5,08	98,00	5.000,00	5.000,00	0,00
20800163833110060563	29.232,90	0,00	0,00	32,60	799,70	30.000,00	30.000,00	0,00
20800163893110060581	0,00	0,00	0,00	0,00	0,00	0,00	0,00	0,00
20800163813110060590	15.014,93	0,00	0,00	14,93	0,00	15.000,00	15.000,00	0,00
20800163813110060607	2.502,83	0,00	0,00	2,83	0,00	2.500,00	2.500,00	0,00
21002183540300315286	0,00	0,00	0,00	0,00	0,00	0,00	0,00	0,00
007202012500000336278	0,00	0,00	0,00	0,00	0,00	0,00	0,00	0,00
20800163803810021010	6.100.000,00	0,00	0,00	0,00	0,00	6.100.000,00	6.100.000,00	0,00
20805152513810025070	0,00	0,00	0,00	0,00	0,00	0,00	0,00	0,00

ENTIDAD BANCARIA (CCC)	SALDO SEGÚN ENTIDAD BANCARIA (1)	COBROS CONTABILIZADOS POR LA ENTIDAD Y NO POR EL BANCO (2)	PAGOS CONTABILIZADOS POR LA ENTIDAD Y NO POR EL BANCO (3)	COBROS CONTABILIZADOS POR EL BANCO Y NO POR LA ENTIDAD (4)	PAGOS CONTABILIZADOS POR EL BANCO Y NO POR LA ENTIDAD (5)	SALDO CONCILIADO (6)=(1+2+5)-(3+4)	SALDO SEGÚN LA ENTIDAD (7)	DIFERENCIA (8)=(6-7)
00758911280250000190	0,00	0,00	0,00	0,00	0,00	0,00	0,00	0,00
00758911270250000397	6.400.000,00	0,00	0,00	0,00	0,00	6.400.000,00	6.400.000,00	0,00
00460014353000001899	1.026.137,79	0,00	0,00	0,00	0,00	1.026.137,79	1.026.137,79	0,00
02388106570250000397	3.000.000,00	0,00	0,00	0,00	0,00	3.000.000,00	3.000.000,00	0,00
Total Estado de conciliación bancaria	53.717.888,54	869.511,66	4.458,89	33.781,60	897,70	54.550.057,41	54.550.057,41	0,00



DEPUTACIÓN DE LUGO

CUENTA GENERAL 2013

4.13. FONDOS PRÓPIOS



13. FONDOS PROPIOS

DESCRIPCIÓN	SALDO INICIAL A 1-1-2013 (*)	ENTRADAS	AUMENTOS (1)	SALIDAS	DISMINUC. (1)	SALDO FINAL A 31-12-13 (*)
100 Patrimonio	200.597.207,81	0,00	0,00	0,00	0,00	200.597.207,81
101 Patrimonio recibido en adscripción	901.030,92	0,00	-901.030,92	0,00	0,00	0,00
107 Patrimonio entregado en adscripción	-901.030,92	0,00	901.030,92	0,00	0,00	0,00
108 Patrimonio cedido	-15.248,92	0,00	0,00	0,00	0,00	-15.248,92
109 Patrimonio entregado al uso general	-178.964.090,47	0,00	0,00	0,00	5.888.330,69	-184.852.421,16
120 Resultado de ejercicios anteriores	151.968.700,75	0,00	0,00	0,00	24.848.462,02	127.120.238,73
129 Resultados del ejercicio	0,00	82.454.601,67	0,00	68.547.266,90	0,00	13.907.334,77
Total	173.586.569,17	82.454.601,67	0,00	68.547.266,90	30.736.792,71	156.757.111,23

(1) por transferencia de otras cuentas

(*) El Pleno de la Diputación aprobó el expediente de disolución del Instituto Lucense de Desarrollo Económico y Social (INLUDES), como Organismo Autónomo de la Diputación Provincial de Lugo, con efectos de 1 de enero de 2013. Como consecuencia de la extinción del INLUDES y la sucesión universal desde 1 de enero de 2013 por la Diputación de Lugo de todas las obligaciones, contratos, relaciones laborales o funcionariales, así como en los derechos que el INLUDES tuviera vigentes, es por lo que el saldo a 1 de enero recoge los saldos a 31 de diciembre de 2012 tanto de la Diputación como del INLUDES, con el siguiente detalle:

CUENTAS DE ACTIVO	Saldo 31-12-12 Diputación	Saldo 31-12-12 INLUDES	Saldo 31-12-12 TOTAL
100 Patrimonio	185.715.952,67	14.881.255,14	200.597.207,81
101 Patrimonio en adscripción	0,00	901.030,92	901.030,92
107 Patrimonio adscrito	-901.030,92	0,00	-901.030,92
108 Patrimonio cedido	0,00	-15.248,92	-15.248,92
109 Patrimonio entregado al uso general	-178.964.090,47	0,00	-178.964.090,47
120 Resultado de ejercicios anteriores	128.737.378,10	2.397.317,84	131.134.695,94
129 Resultados del ejercicio	16.206.033,49	4.627.971,32	20.834.004,81
	150.794.242,87	22.792.326,30	173.586.569,17



DEPUTACIÓN DE LUGO

CUENTA GENERAL 2013

4.14. INFORMACIÓN SOBRE EL ENDEUDAMIENTO



14. INFORMACIÓN SOBRE EL ENDEUDAMIENTO

A) Pasivos financieros a largo y corto plazo

1) ESTADO DE LA DEUDA. CAPITALS.

1.1) Deudas en moneda nacional.

DEUDAS CON ENTIDADES DE CRÉDITO

IDENTIFIC. DE LA DEUDA	PENDIENTE A 1-1-2013	CREAC.	AMORTIZ. Y OTRAS DISMINUCIONES	PENDIENTE A 31-12-2013		
				L/P	C/P	TOTAL
B.C.L.E. 00042679956	2.585.292,85	0,00	1.292.646,43	0,00	1.292.646,42	1.292.646,42
BBVA 0202070105	395.823,85	0,00	263.882,64	0,00	131.941,21	131.941,21
NOVA GALICIA BANCO 500.17080/5	6.419.749,25	0,00	788.226,79	4.839.602,44	791.920,02	5.631.522,46
B.B.V.A. 95- 46196368	3.688.465,50	0,00	3.688.465,50	0,00	0,00	0,00
NOVA GALICIA BANCO 17374/0	14.234.484,28	0,00	2.521.355,60	10.143.743,17	1.569.385,51	11.713.128,68
B.B.V.A. 011-0058011	1.736.655,78	0,00	1.736.655,78	0,00	0,00	0,00
LEASING BBVA (1543113)	51.063,10	0,00	26.327,72	0,00	24.735,38	24.735,38
LEASING BBVA (1542785)	94.226,63	0,00	48.582,40	0,00	45.644,23	45.644,23
LEASING SANTANDER (DV9L20100000135)	9.365,82	0,00	4.783,18	0,00	4.582,64	4.582,64
LEASING SANTANDER (DV9L20100000134)	9.365,91	0,00	4.783,20	0,00	4.582,71	4.582,71
TOTAL	29.224.492,97	0,00	10.375.709,24	14.983.345,61	3.865.438,12	18.848.783,73

DEUDAS CON ENTIDADES DE CRÉDITO POR OPERACIONES DE TESORERÍA

Deudas IDENTIFICACIÓN DE LA DEUDA	PENDIENTE A 1-1-2013	CREACIÓN	AMORTIZ. Y OTRAS DISMINUCIONES	PENDIENTE A 31-12-2013		
				L/P	C/P	TOTAL
	0,00	0,00	0,00	0,00	0,00	0,00
TOTAL	0,00	0,00	0,00	0,00	0,00	0,00

DEUDAS CON ENTIDADES PÚBLICAS

IDENTIFICACIÓN DE LA DEUDA	PENDIENTE A 1-1-2013	CREACIÓN	AMORTIZ. Y OTRAS DISMINUCIO NES	PENDIENTE A 31-12-2013		
				L/P	C/P	TOTAL
Mº INDUSTRIA (CIS)	1.361.572,00	0,00	113.464,33	1.134.643,34	113.464,33	1.248.107,67
Mº ECONOMIA Y HACIENDA (P.T.E. 2008)	4.266.835,54	0,00	474.092,88	3.318.649,78	474.092,88	3.792.742,66
Mº ECONOMIA Y HACIENDA (P.T.E. 2009)	17.810.748,01	0,00	1.978.971,84	13.852.804,33	1.978.971,84	15.831.776,17
TOTAL	23.439.155,55	0,00	2.566.529,05	18.306.097,45	2.566.529,05	20.872.626,50

2) ESTADO DE LA DEUDA. INTERESES EXPLÍCITOS.**2.1) Deudas en moneda nacional.****DEUDAS CON ENTIDADES DE CRÉDITO**

IDENTIFICACIÓN DE LA DEUDA	DEVENGADOS Y NO VENCIDOS A 1-1-13		DEVENGADOS EN EL EJERCICIO	VENCIDOS EN EL EJERCICIO	RECTIF. Y TRASPA.	DEVENGADOS Y NO VENCIDOS A 31-12-2013	
	L/P	C/P				L/P	C/P
BBVA 00042679956	0,00	0,00	22.935,50	22.935,50	0,00	0,00	0,00
BBVA 0202070105	0,00	0,00	1.501,76	1.501,76	0,00	0,00	0,00
NOVA GALICIA BANCO 500.17080/5	0,00	0,00	31.203,72	31.203,72	0,00	0,00	0,00
B.B.V.A. 95-46196368	0,00	0,00	35.059,06	35.059,06	0,00	0,00	0,00
NOVA GALICIA BANCO 17374/0	0,00	0,00	121.809,23	121.809,23	0,00	0,00	0,00
B.B.V.A. 11-0058011	0,00	0,00	10.227,70	10.227,70	0,00	0,00	0,00
LEASING BBVA (1543113)	0,00	0,00	976,21	976,21	0,00	0,00	0,00
LEASING BBVA (1542785)	0,00	0,00	1.801,39	1.801,39	0,00	0,00	0,00
LEASING SANTANDER (DV9L20100000135)	0,00	0,00	317,33	317,33	0,00	0,00	0,00
LEASING SANTANDER (DV9L20100000134)	0,00	0,00	317,33	317,33	0,00	0,00	0,00
TOTAL	0,00	0,00	226.149,23	226.149,23	0,00	0,00	0,00

DEUDAS CON ENTIDADES DE CRÉDITO POR OPERACIONES DE TESORERÍA

IDENTIFICACIÓN DE LA DEUDA	DEVENGADOS Y NO VENCIDOS A 1-1-13		DEVENGADOS EN EL EJERCICIO	VENCIDOS EN EL EJERCICIO	RECTIF. Y TRASPA.	DEVENGADOS Y NO VENCIDOS A 31-12-2013	
	L/P	C/P				L/P	C/P
	0,00	0,00	0,00	0,00	0,00	0,00	0,00
TOTAL	0,00	0,00	0,00	0,00	0,00	0,00	0,00

DEUDAS CON ENTIDADES PÚBLICAS

IDENTIFICACIÓN DE LA DEUDA	DEVENGADOS Y NO VENCIDOS A 1-1-13		DEVENGADOS EN EL EJERCICIO	VENCIDOS EN EL EJERCICIO	RECTIF. Y TRASPA.	DEVENGADOS Y NO VENCIDOS A 31-12-2013	
	L/P	C/P				L/P	C/P
Mº INDUSTRIA (CIS)	0,00	0,00	0,00	0,00	0,00	0,00	0,00
Mº ECONOMÍA Y HACIENDA (P.T.E. 2008)	0,00	0,00	0,00	0,00	0,00	0,00	0,00
Mº ECONOMÍA Y HACIENDA (P.T.E. 2009)	0,00	0,00	0,00	0,00	0,00	0,00	0,00
TOTAL	0,00	0,00	0,00	0,00	0,00	0,00	0,00

- El 31 de julio de 2002 se formalizó la operación de préstamo con B.C.L.E. (actualmente BBVA) derivado de una operación de refinanciación con las siguientes condiciones financieras:

- Importe: 12.926.464,21 €
- Plazo de vigencia: 12 años.
- Periodo de carencia: los 2 primeros años.
- Periodo de amortización: 10 años.
- Amortización del principal: 10 cuotas anuales constantes.
- Tipos de interés: Euribor anual + 0.20% diferencial.

- El 31 de julio de 2002 se formalizó la operación de préstamo con BBVA con las siguientes condiciones financieras:

- Importe: 2.638.826,29 €
- Plazo de vigencia: 12 años.
- Periodo de carencia: los 2 primeros años.
- Periodo de amortización: 10 años.
- Amortización del principal: cuotas trimestrales constantes.
- Tipos de interés: Euribor trimestral + 0.20% diferencial.

- El 29 de diciembre de 2008 se formalizó la operación de préstamo prevista en el presupuesto de 2008 con Caixa Galicia (actualmente Nova Galicia Banco) con las siguientes condiciones financieras:

- Importe: 8.000.000,00 €
- Plazo de vigencia: 12 años.
- Periodo de carencia: los 2 primeros años.
- Periodo de disponibilidad: Los 2 primeros años.
- Periodo de amortización: 10 años.
- Amortización del principal: cuotas trimestrales constantes, comprensivas de capital e intereses.
- Tipos de interés: Euribor trimestral + 0.30% diferencial.

- El 12 de febrero de 2010 se formalizó la operación de préstamo prevista en el presupuesto de 2010 con BBVA con las siguientes condiciones financieras:

- Importe: 8.500.000,00 €
- Periodo de carencia: 1 año desde el primer trimestre natural siguiente.
- Periodo de amortización: 10 años.
- Amortización del principal: trimestrales naturales
- Tipos de interés: 3,83%

Por Resolución de la Presidencia de 27 de septiembre de 2012 se acordó amortizar anticipadamente esta operación de endeudamiento por un importe de 3.638.947,61 €. Por Resolución de la Presidencia de 22 de febrero de 2013 se acordó amortizar anticipadamente esta operación de endeudamiento por un importe de 2.008.013,05 €. Por Resolución de la Presidencia de 2 de maio de 2013 se acordó amortizar anticipadamente esta operación de endeudamiento por un importe de 1.636.910,44 € procediéndose a la cancelación anticipada de esta operación.

- El 18 de marzo de 2010 se formalizó la operación de préstamo prevista en el presupuesto de 2010 con Caixa Galicia (actualmente Nova Galicia Banco) con las siguientes condiciones financieras:

- Importe: 17.000.000,00 €
- Periodo de carencia: 1 años.
- Periodo de amortización: 10 años.
- Amortización del principal: cuotas trimestrales.
- Tipos de interés: variable. Euribor trimestral + 0,70% diferencial

Por Resolución de la Presidencia de 2 de maio de 2013 se acordó amortizar anticipadamente esta operación de endeudamiento por un importe de 135.350,22 €. Por Resolución de la Presidencia de 22 de octubre de 2013 se acordó amortizar anticipadamente esta operación de endeudamiento por un importe de 753.480,70 € De la citada operación a la fecha de cierre de las presentes cuentas existe un crédito pendiente de amortizar de 11.713.128,68 €.

- El 11 de abril de 2011 se formalizó la operación de préstamo prevista en el presupuesto de 2011 con B.B.V.A. con las siguientes condiciones financieras:

- Importe: 5.250.000,00 €
- Periodo de carencia: 2 años.
- Periodo de amortización: 12 años.
- Amortización del principal: cuotas trimestrales.
- Tipos de interés: variable. Euribor trimestral + 1,45% diferencial.

Por Resolución de la Presidencia de 6 de mayo de 2011 se acordó amortizar anticipadamente esta operación de endeudamiento por un importe de 3.513.344,22 €. Por Resolución de la Presidencia de 2 de maio de 2013 se acordó amortizar anticipadamente esta operación de endeudamiento por un importe de 1.736.655,78 € procediéndose a la cancelación anticipada de esta operación.

Durante el ejercicio 2013 no ha habido operaciones de empréstitos u otras emisiones análogas, ni se han realizado operaciones en moneda distinta al euro, ni operaciones con intereses financieros implícitos.

Por este motivo ya no se incluyen los estados previstos para este tipo de operaciones en la Orden EHA 4041/2004, de 23 de Noviembre, por la que se aprueba la Instrucción del Modelo Normal de Contabilidad Local.

B) Operaciones de intercambio financiero.

Ninguna mención especial que deba incluirse en este epígrafe.

C) Avals concedidos.

CARACTERÍSTICAS DEL AVAL	AVALES A 1-1-13	AVALES CONCEDIDOS EN EL EJERCICIO	AVALES CANCELADOS EN EL EJERCICIO	AVALES A 31-12-13
A Fundación TIC, por préstamo (Pleno 26/07/04)	360.000,00	0,00	360.000,00	0,00
A SUPLUSA, por préstamo (Pleno 16/05/03)	8.706.177,00	0,00	0,00	8.706.177,00
A SUPLUSA, por préstamo (Pleno 24/11/03)	1.700.000,00	0,00	0,00	1.700.000,00
A SUPLUSA, por préstamo (Pleno 27/06/05)	3.817.125,36	0,00	0,00	3.817.125,36
A SUPLUSA, por préstamo (Pleno 30/06/09)	6.000.000,00	0,00	0,00	6.000.000,00
A SUPLUSA, por préstamo (Pleno 23/02/10)	12.000.000,00	0,00	0,00	12.000.000,00
TOTALES	32.583.302,36	0,00	0,00	32.223.302,36

Los importes anteriores de los avales son los importes inicialmente formalizados. A 31 de diciembre de 2013 los límites de los créditos son los siguientes:

CARACTERÍSTICAS DEL AVAL	LÍMITE A 31-12-13
SUPLUSA, por préstamo (Pleno 16/05/03)	1.741.235,40
A SUPLUSA, por préstamo (Pleno 24/11/03)	708.333,31
A SUPLUSA, por préstamo (Pleno 27/06/05)	2.671.987,74
A SUPLUSA, por préstamo (Pleno 30/06/09)	4.200.000,00
A SUPLUSA, por préstamo (Pleno 23/02/10)	8.400.000,00
	17.721.556,45

Durante el ejercicio 2013 no se han realizados pagos por ejecución de avales concedidos, ni hay cantidades reintegradas a la Entidad como consecuencia de avales ejecutados en el año o años anteriores.



DEPUTACIÓN DE LUGO

CUENTA GENERAL 2013

4.15. INFORMACIÓN SOBRE
OPERACIONES POR ADMINISTRACIÓN DE
RECURSOS POR CUENTA DE OTROS
ENTES PÚBLICOS



MEMORIA 15. ROE. Gestión de recursos administrados

Desarrollo del proceso de gestión de los recursos administrativos

31/12/2013

Fecha: 09/05/2014

Hora: 12:21:29

Página: 1

A150

Concepto / Ente	Descripción	Saldos iniciales DR ptes. cobro	Derechos contraidos	Derechos anulados	Derechos rec. netos	Recaudación		Bajas insolvencias / otras	Derechos pendientes cobro	
						Bruta	Líquida			
2000--1001	IBI URBANA.- VOLUNTARIA	0,00 €	519.469,08 €	0,00 €	519.469,08 €	512.196,28 €	0,00 €	512.196,28 €	7.272,80 €	0,00 €
2000--1002	IBI URBANA.-EJECUTIVA	113.079,71 €	7.272,80 €	0,00 €	120.352,51 €	76.980,07 €	0,00 €	76.980,07 €	28.491,76 €	14.880,68 €
2000--1004	IBI URBANA.- LIQUID.PREV.NOTIF.VOLUNTAR.	65.812,73 €	55.272,00 €	0,00 €	121.084,73 €	53.444,07 €	0,00 €	53.444,07 €	65.583,21 €	2.057,45 €
2000--1005	IBI URBANA.-LIQUID.PREV.NOTIF.EJECUTIVA	526,28 €	26.632,30 €	0,00 €	27.158,58 €	404,70 €	0,00 €	404,70 €	0,00 €	26.753,88 €
2000--2001	IBI RUSTICA.- VOLUNTARIA	0,00 €	25.281,19 €	0,00 €	25.281,19 €	22.667,66 €	0,00 €	22.667,66 €	2.613,53 €	0,00 €
2000--2002	IBI RUSTICA.- EJECUTIVA	6.202,30 €	2.613,53 €	0,00 €	8.815,83 €	1.063,20 €	0,00 €	1.063,20 €	1.607,30 €	6.145,33 €
2000--3001	IAE.-VOLUNTARIA	881,77 €	149.310,87 €	0,00 €	150.192,64 €	148.360,90 €	0,00 €	148.360,90 €	949,97 €	881,77 €
2000--3002	IAE.-EJECUTIVA	2.835,29 €	949,97 €	0,00 €	3.785,26 €	282,26 €	0,00 €	282,26 €	682,07 €	2.820,93 €
2000--3004	IAE.-LIQUID.PREV.NOTIF.VOLUNTARIA	0,00 €	1.305,55 €	0,00 €	1.305,55 €	0,00 €	0,00 €	0,00 €	763,62 €	541,93 €
2000--3005	IAE.-LIQUID.PREV.NOTIF.EJECUTIVA	666,40 €	381,81 €	0,00 €	1.048,21 €	0,00 €	0,00 €	0,00 €	0,00 €	1.048,21 €
2000--4001	OTROS TRIBUTOS.-VOLUNTARIA	0,00 €	125.322,62 €	0,00 €	125.322,62 €	107.675,53 €	0,00 €	107.675,53 €	17.647,09 €	0,00 €
2000--4002	OTROS TRIBUTOS.-EJECUTIVA	55.366,25 €	17.647,09 €	0,00 €	73.013,34 €	13.651,39 €	0,00 €	13.651,39 €	2.582,96 €	56.778,99 €
2000--4004	OTROS TRIBUTOS.-LIQ.PREV.NOT.VOLUNTARIA	89,61 €	627,77 €	0,00 €	717,38 €	511,34 €	0,00 €	511,34 €	134,10 €	71,94 €
2000--4005	OTROS TRIBUTOS.- LIQUID.PREV.NOT.EJECUTIVA	247,31 €	0,00 €	0,00 €	247,31 €	175,37 €	0,00 €	175,37 €	0,00 €	71,94 €
2000--4006	OTROS TRIBUTOS.-AUTOLIQIDACIONES VOLUNTARI	0,00 €	734,77 €	0,00 €	734,77 €	734,77 €	0,00 €	734,77 €	0,00 €	0,00 €
AY0000001	AYTO.ABADIN	245.707,65 €	932.821,35 €	0,00 €	1.178.529,00 €	938.147,54 €	0,00 €	938.147,54 €	128.328,41 €	112.053,05 €
2000--1001	IBI URBANA.- VOLUNTARIA	0,00 €	166.807,28 €	0,00 €	166.807,28 €	159.265,80 €	0,00 €	159.265,80 €	7.541,48 €	0,00 €
2000--1002	IBI URBANA.-EJECUTIVA	10.348,90 €	7.541,48 €	0,00 €	17.890,38 €	2.738,04 €	0,00 €	2.738,04 €	385,78 €	14.766,56 €
2000--1004	IBI URBANA.- LIQUID.PREV.NOTIF.VOLUNTAR.	1.307,78 €	1.262,48 €	0,00 €	2.570,26 €	1.767,17 €	0,00 €	1.767,17 €	452,79 €	350,30 €
2000--1005	IBI URBANA.-LIQUID.PREV.NOTIF.EJECUTIVA	2.881,40 €	311,61 €	0,00 €	3.193,01 €	441,31 €	0,00 €	441,31 €	0,00 €	2.751,70 €
2000--2001	IBI RUSTICA.- VOLUNTARIA	0,00 €	22.388,98 €	0,00 €	22.388,98 €	20.811,87 €	0,00 €	20.811,87 €	1.577,11 €	0,00 €
2000--2002	IBI RUSTICA.- EJECUTIVA	5.308,83 €	1.577,11 €	0,00 €	6.885,94 €	1.294,40 €	0,00 €	1.294,40 €	251,31 €	5.340,23 €
2000--3001	IAE.-VOLUNTARIA	0,00 €	35.383,81 €	0,00 €	35.383,81 €	32.771,20 €	0,00 €	32.771,20 €	2.612,61 €	0,00 €
2000--3002	IAE.-EJECUTIVA	1.185,45 €	2.612,61 €	0,00 €	3.798,06 €	0,00 €	0,00 €	0,00 €	0,00 €	3.798,06 €
2000--3004	IAE.-LIQUID.PREV.NOTIF.VOLUNTARIA	0,00 €	233,51 €	0,00 €	233,51 €	0,00 €	0,00 €	0,00 €	0,00 €	233,51 €
2000--3005	IAE.-LIQUID.PREV.NOTIF.EJECUTIVA	112,34 €	0,00 €	0,00 €	112,34 €	0,00 €	0,00 €	0,00 €	0,00 €	112,34 €
2000--4001	OTROS TRIBUTOS.-VOLUNTARIA	0,00 €	97.432,34 €	0,00 €	97.432,34 €	82.190,28 €	0,00 €	82.190,28 €	15.242,06 €	0,00 €
2000--4002	OTROS TRIBUTOS.-EJECUTIVA	38.918,47 €	14.953,96 €	0,00 €	53.872,43 €	8.438,66 €	0,00 €	8.438,66 €	2.876,73 €	42.557,04 €
2000--4004	OTROS TRIBUTOS.-LIQ.PREV.NOTIF.VOLUNTARIA	115,93 €	84,71 €	0,00 €	200,64 €	103,46 €	0,00 €	103,46 €	97,18 €	0,00 €
2000--4005	OTROS TRIBUTOS.-LIQUID.PREV.NOT.EJECUTIVA	145,15 €	97,18 €	0,00 €	242,33 €	34,08 €	0,00 €	34,08 €	0,00 €	208,25 €
2000--4006	OTROS TRIBUTOS.-AUTOLIQIDACIONES VOLUNTARI	0,00 €	545,27 €	0,00 €	545,27 €	545,27 €	0,00 €	545,27 €	0,00 €	0,00 €
AY0000002	AYTO..ALFOZ	60.324,25 €	351.232,33 €	0,00 €	411.556,58 €	310.401,54 €	0,00 €	310.401,54 €	31.037,05 €	70.117,99 €
2000--1001	IBI URBANA.- VOLUNTARIA	222,10 €	174.814,15 €	0,00 €	175.036,25 €	158.891,60 €	0,00 €	158.891,60 €	15.922,55 €	222,10 €
2000--1002	IBI URBANA.-EJECUTIVA	28.635,70 €	15.922,55 €	0,00 €	44.558,25 €	7.472,60 €	0,00 €	7.472,60 €	1.594,07 €	35.491,58 €
2000--1004	IBI URBANA.- LIQUID.PREV.NOTIF.VOLUNTAR.	2.689,10 €	2.480,21 €	0,00 €	5.169,31 €	1.307,36 €	0,00 €	1.307,36 €	38,63 €	3.823,32 €
2000--1005	IBI URBANA.-LIQUID.PREV.NOTIF.EJECUTIVA	11.237,07 €	38,63 €	0,00 €	11.275,70 €	1.757,61 €	0,00 €	1.757,61 €	0,00 €	9.518,09 €

MEMORIA 15. ROE. Gestión de recursos administrados

Desarrollo del proceso de gestión de los recursos administrativos

31/12/2013

Fecha: 09/05/2014

Hora: 12:21:29

Página: 2

A150

Concepto / Ente	Descripción	Saldos iniciales DR ptes. cobro	Derechos contraidos	Derechos anulados	Derechos rec. netos	Recaudación		Bajas insolvencias / otras	Derechos pendientes cobro
						Bruta	Líquida		
2000--2001	IBI RUSTICA.- VOLUNTARIA	0,00 €	20.118,13 €	0,00 €	20.118,13 €	17.932,92 €	0,00 €	2.185,21 €	0,00 €
2000--2002	IBI RUSTICA.- EJECUTIVA	5.454,21 €	2.185,21 €	0,00 €	7.639,42 €	1.234,87 €	0,00 €	2.182,41 €	4.222,14 €
2000--3001	IAE.-VOLUNTARIA	0,00 €	4.374,45 €	0,00 €	4.374,45 €	4.374,45 €	0,00 €	0,00 €	0,00 €
2000--3002	IAE.-EJECUTIVA	659,17 €	0,00 €	0,00 €	659,17 €	0,00 €	0,00 €	418,14 €	241,03 €
2000--3004	IAE.-LIQUID.PREV.NOTIF.VOLUNTARIA	0,00 €	896,00 €	0,00 €	896,00 €	26,10 €	0,00 €	0,00 €	869,90 €
2000--3005	IAE.-LIQUID.PREV.NOTIF.EJECUTIVA	910,83 €	0,00 €	0,00 €	910,83 €	16,18 €	0,00 €	207,48 €	687,17 €
2000--4001	OTROS TRIBUTOS.-VOLUNTARIA	0,00 €	87.485,47 €	0,00 €	87.485,47 €	66.560,96 €	0,00 €	20.924,51 €	0,00 €
2000--4002	OTROS TRIBUTOS.-EJECUTIVA	70.484,85 €	18.418,13 €	0,00 €	88.902,98 €	11.946,17 €	0,00 €	3.384,19 €	73.572,62 €
2000--4004	OTROS TRIBUTOS.-LIQ.PREV.NOT.VOLUNTARIA	191,50 €	183,89 €	0,00 €	375,39 €	339,61 €	0,00 €	35,78 €	0,00 €
2000--4005	IVT.- LIQUID.PREV.NOTIF.EJECUTIVA	0,00 €	35,78 €	0,00 €	35,78 €	0,00 €	0,00 €	0,00 €	35,78 €
2000--4006	OTROS TRIBUTOS.-AUTOLIQUIDACIONES VOLUNTARI.	0,00 €	646,42 €	0,00 €	646,42 €	646,42 €	0,00 €	0,00 €	0,00 €
2000--7001	BASURA DOMICILIARIA.-VOLUNTARIA	0,00 €	56.232,00 €	0,00 €	56.232,00 €	47.088,00 €	0,00 €	9.144,00 €	0,00 €
2000--7002	BASURA DOMICILIARIA.- EJECUTIVA	18.566,94 €	9.144,00 €	0,00 €	27.710,94 €	5.980,47 €	0,00 €	887,07 €	20.843,40 €
AY0000003	AYTO. ANTAS DE ULLA	139.051,47 €	392.975,02 €	0,00 €	532.026,49 €	325.575,32 €	0,00 €	56.924,04 €	149.527,13 €
2000--1001	IBI URBANA.- VOLUNTARIA	0,00 €	102.765,30 €	0,00 €	102.765,30 €	96.586,55 €	0,00 €	6.178,75 €	0,00 €
2000--1002	IBI URBANA.-EJECUTIVA	9.004,13 €	6.178,75 €	0,00 €	15.182,88 €	2.819,70 €	0,00 €	562,07 €	11.801,11 €
2000--1004	IBI URBANA.- LIQUID.PREV.NOTIF.VOLUNTAR.	0,00 €	45.050,75 €	0,00 €	45.050,75 €	43.708,44 €	0,00 €	0,00 €	1.342,31 €
2000--1005	IBI URBANA.-LIQUID.PREV.NOTIF.EJECUTIVA	44.536,13 €	0,00 €	0,00 €	44.536,13 €	547,41 €	0,00 €	43.689,55 €	299,17 €
2000--2001	IBI RUSTICA.- VOLUNTARIA	0,00 €	7.380,87 €	0,00 €	7.380,87 €	6.993,78 €	0,00 €	387,09 €	0,00 €
2000--2002	IBI RUSTICA.- EJECUTIVA	1.085,90 €	387,09 €	0,00 €	1.472,99 €	444,03 €	0,00 €	143,74 €	885,22 €
2000--3001	IAE.-VOLUNTARIA	0,00 €	10.447,17 €	356,31 €	10.090,86 €	10.090,86 €	0,00 €	0,00 €	0,00 €
2000--3002	IAE.-EJECUTIVA	1.113,68 €	0,00 €	0,00 €	1.113,68 €	0,00 €	0,00 €	0,00 €	1.113,68 €
2000--3005	IAE.-LIQUID.PREV.NOTIF.EJECUTIVA	1.631,25 €	0,00 €	0,00 €	1.631,25 €	0,00 €	0,00 €	0,00 €	1.631,25 €
2000--4001	OTROS TRIBUTOS.-VOLUNTARIA	0,00 €	63.973,74 €	0,00 €	63.973,74 €	50.334,82 €	0,00 €	13.638,92 €	0,00 €
2000--4002	OTROS TRIBUTOS.-EJECUTIVA	40.203,76 €	13.409,20 €	0,00 €	53.612,96 €	11.590,09 €	0,00 €	1.105,68 €	40.917,19 €
2000--4004	OTROS TRIBUTOS.-LIQ.PREV.NOT.VOLUNTARIA	106,02 €	325,01 €	0,00 €	431,03 €	325,01 €	0,00 €	106,02 €	0,00 €
2000--4005	OTROS TRIBUTOS.-LIQUID.PREV.NOT.EJECUTIVA	0,00 €	34,08 €	0,00 €	34,08 €	0,00 €	0,00 €	0,00 €	34,08 €
2000--4006	OTROS TRIBUTOS.-LIQUID.PREV.NOTIF.VOLUNTARIA	0,00 €	219,62 €	0,00 €	219,62 €	219,62 €	0,00 €	0,00 €	0,00 €
2000--6002	TASA AGUA BASURA Y ALCANT.-EJECUTIVA	201,45 €	2.631,45 €	0,00 €	2.832,90 €	1.219,75 €	0,00 €	12,62 €	1.600,53 €
2000--7002	BASURA DOMICILIARIA.- EJECUTIVA	1.393,35 €	12.393,22 €	0,00 €	13.786,57 €	4.315,78 €	0,00 €	240,40 €	9.230,39 €
AY0000004	AYTO. BALEIRA	99.275,67 €	265.196,25 €	356,31 €	364.115,61 €	229.195,84 €	0,00 €	66.064,84 €	68.854,93 €
2000--1001	IBI URBANA.- VOLUNTARIA	0,00 €	989.890,64 €	0,00 €	989.890,64 €	823.206,52 €	0,00 €	166.134,22 €	549,90 €
2000--1002	IBI URBANA.-EJECUTIVA	262.229,53 €	166.134,22 €	0,00 €	428.363,75 €	56.803,12 €	0,00 €	18.409,22 €	353.151,41 €
2000--1004	IBI URBANA.- LIQUID.PREV.NOTIF.VOLUNTAR.	14.264,88 €	158.844,50 €	0,00 €	173.109,38 €	18.229,21 €	0,00 €	12.830,27 €	142.049,90 €
2000--1005	IBI URBANA.-LIQUID.PREV.NOTIF.EJECUTIVA	62.525,66 €	10.545,51 €	0,00 €	73.071,17 €	10.431,73 €	0,00 €	2.023,06 €	60.616,38 €
2000--2001	IBI RUSTICA.-VOLUNTARIA	0,00 €	25.192,17 €	0,00 €	25.192,17 €	21.277,44 €	0,00 €	3.914,73 €	0,00 €

Concepto / Ente	Descripción	Saldos iniciales DR ptes. cobro	Derechos contraidos	Derechos anulados	Derechos rec. netos	Recaudación		Bajas insolvencias / otras	Derechos pendientes cobro
						Bruta	Líquida		
2000--2002	IBI RUSTICA.- EJECUTIVA	6.595,66 €	3.914,73 €	0,00 €	10.510,39 €	870,95 €	0,00 €	277,13 €	9.362,31 €
2000--3001	IAE.-VOLUNTARIA	0,00 €	13.795,04 €	201,34 €	13.593,70 €	12.446,38 €	0,00 €	1.147,32 €	0,00 €
2000--3002	IAE.-EJECUTIVA	8.797,02 €	1.147,32 €	0,00 €	9.944,34 €	1.228,13 €	0,00 €	218,28 €	8.497,93 €
2000--3004	IAE.-LIQUID.PREV.NOTIF.VOLUNTARIA	0,00 €	1.867,26 €	0,00 €	1.867,26 €	1.289,62 €	0,00 €	0,00 €	577,64 €
2000--3005	IAE.-LIQUID.PREV.NOTIF.EJECUTIVA	5.969,22 €	0,00 €	0,00 €	5.969,22 €	200,28 €	0,00 €	0,00 €	5.768,94 €
2000--4001	OTROS TRIBUTOS.-VOLUNTARIA	0,00 €	152.270,23 €	0,00 €	152.270,23 €	120.986,63 €	0,00 €	31.283,60 €	0,00 €
2000--4002	OTROS TRIBUTOS.-EJECUTIVA	88.172,99 €	30.802,51 €	0,00 €	118.975,50 €	19.216,12 €	0,00 €	4.120,58 €	95.638,80 €
2000--4004	OTROS TRIBUTOS.- LIQUID.PREV.NOTIF.VOLUNTARIA	185,07 €	965,51 €	0,00 €	1.150,58 €	905,43 €	0,00 €	175,70 €	69,45 €
2000--4005	OTROS TRIBUTOS.-LIQUID. PREV.NOTIF.EJECUTIVA	303,54 €	0,00 €	0,00 €	303,54 €	220,24 €	0,00 €	0,00 €	83,30 €
2000--4006	OTROS TRIBUTOS.-AUTOLIQUIDACIONES VOLUNTARI.	0,00 €	2.853,06 €	0,00 €	2.853,06 €	2.853,06 €	0,00 €	0,00 €	0,00 €
AY0000005	AYTO. BARREIROS	449.043,57 €	1.558.222,70 €	201,34 €	2.007.064,93 €	1.090.164,86 €	0,00 €	240.534,11 €	676.365,96 €
2000--1001	IBI URBANA.- VOLUNTARIA	0,00 €	312.765,94 €	0,00 €	312.765,94 €	280.249,57 €	0,00 €	32.516,37 €	0,00 €
2000--1002	IBI URBANA.-EJECUTIVA	81.529,38 €	32.516,37 €	0,00 €	114.045,75 €	26.019,43 €	0,00 €	4.616,30 €	83.410,02 €
2000--1004	IBI URBANA.- LIQUID.PREV.NOTIF.VOLUNTAR.	12.587,08 €	5.568,62 €	0,00 €	18.155,70 €	6.794,44 €	0,00 €	9.571,11 €	1.790,15 €
2000--1005	IBI URBANA.-LIQUID.PREV.NOTIF.EJECUTIVA	15.854,61 €	9.244,83 €	0,00 €	25.099,44 €	10.315,67 €	0,00 €	90,03 €	14.693,74 €
2000--2001	IBI RUSTICA.- VOLUNTARIA	0,00 €	21.369,61 €	0,00 €	21.369,61 €	19.647,03 €	0,00 €	1.722,58 €	0,00 €
2000--2002	IBI RUSTICA.- EJECUTIVA	4.149,77 €	1.722,58 €	0,00 €	5.872,35 €	1.120,62 €	0,00 €	100,31 €	4.651,42 €
2000--3001	IAE.-VOLUNTARIA	697,94 €	13.761,75 €	0,00 €	14.459,69 €	12.376,45 €	0,00 €	697,94 €	1.385,30 €
2000--3002	IAE.-EJECUTIVA	6.156,99 €	697,94 €	0,00 €	6.854,93 €	260,33 €	0,00 €	303,78 €	6.290,82 €
2000--3004	IAE.-LIQUID.PREV.NOTIF.VOLUNTARIA	0,00 €	29,49 €	0,00 €	29,49 €	29,49 €	0,00 €	0,00 €	0,00 €
2000--3005	IAE.-LIQUID.PREV.NOTIF.EJECUTIVA	1.445,18 €	0,00 €	0,00 €	1.445,18 €	0,00 €	0,00 €	149,06 €	1.296,12 €
2000--4001	OTROS TRIBUTOS.-VOLUNTARIA	0,00 €	172.347,32 €	0,00 €	172.347,32 €	137.505,31 €	0,00 €	34.755,68 €	86,33 €
2000--4002	OTROS TRIBUTOS.-EJECUTIVA	119.242,71 €	33.794,02 €	0,00 €	153.036,73 €	28.017,89 €	0,00 €	5.762,82 €	119.256,02 €
2000--4004	OTROS TRIBUTOS.-LIQUID.PREV.NOTIF.VOLUNTARIA	107,53 €	732,51 €	0,00 €	840,04 €	789,30 €	0,00 €	50,74 €	0,00 €
2000--4005	OTROS TRIBUTOS.- LIQUIDACIONES EJECUTIVA	172,66 €	50,74 €	0,00 €	223,40 €	137,07 €	0,00 €	0,00 €	86,33 €
2000--4006	OTROS TRIBUTOS.-AUTOLIQUIDACIONES VOLUNTARIA	0,00 €	595,99 €	0,00 €	595,99 €	595,99 €	0,00 €	0,00 €	0,00 €
2000--6002	TASA AGUA. BASURAS Y ALCANT.-EJECUTIVA	0,00 €	20.625,93 €	0,00 €	20.625,93 €	3.567,95 €	0,00 €	383,27 €	16.674,71 €
2000--7002	BASURAS DOMICILIARIA.- EJECUTIVA	10.635,70 €	0,00 €	0,00 €	10.635,70 €	1.711,00 €	0,00 €	1.332,06 €	7.592,64 €
2000--9002	OTROS IMPUESTOS.- EJECUTIVA	0,00 €	18.597,80 €	0,00 €	18.597,80 €	196,40 €	0,00 €	0,00 €	18.401,40 €
2000--9005	OTROS IMPUESTOS.- LIQ.PREV.NOT.EJECUTIVA	19.175,72 €	3.096,17 €	0,00 €	22.271,89 €	1.044,86 €	0,00 €	130,00 €	21.097,03 €
AY0000006	AYTO. BECERREA	271.755,27 €	647.517,61 €	0,00 €	919.272,88 €	530.378,80 €	0,00 €	92.182,05 €	296.712,03 €
2000--1001	IBI URBANA.- VOLUNTARIA	101,62 €	438.119,77 €	0,00 €	438.221,39 €	275.454,82 €	0,00 €	161.998,82 €	767,75 €
2000--1002	IBI URBANA.-EJECUTIVA	178.032,18 €	161.998,82 €	0,00 €	340.031,00 €	8.811,22 €	0,00 €	2.951,86 €	328.267,92 €
2000--1004	IBI URBANA.- LIQUID.PREV.NOTIF.VOLUNTAR.	5.241,41 €	5.044,51 €	0,00 €	10.285,92 €	6.224,97 €	0,00 €	1.432,26 €	2.628,69 €
2000--1005	IBI URBANA.-LIQUID.PREV.NOTIF.EJECUTIVA	5.301,43 €	662,70 €	0,00 €	5.964,13 €	3.889,29 €	0,00 €	491,36 €	1.583,48 €
2000--2001	IBI RUSTICA.- VOLUNTARIA	31,12 €	25.707,00 €	0,00 €	25.738,12 €	24.006,41 €	0,00 €	1.700,59 €	31,12 €

MEMORIA 15. ROE. Gestión de recursos administrados

Desarrollo del proceso de gestión de los recursos administrativos

31/12/2013

Fecha: 09/05/2014

Hora: 12:21:29

Página: 4

A150

Concepto / Ente	Descripción	Saldos iniciales DR ptes. cobro	Derechos contraidos	Derechos anulados	Derechos rec. netos	Recaudación		Bajas insolvencias / otras	Derechos pendientes cobro
						Bruta	Líquida		
2000--2002	IBI RUSTICA.- EJECUTIVA	4.698,19 €	1.700,59 €	0,00 €	6.398,78 €	735,62 €	0,00 €	334,49 €	5.328,67 €
2000--3001	IAE.-VOLUNTARIA	0,00 €	167.434,22 €	0,00 €	167.434,22 €	166.801,41 €	0,00 €	632,81 €	0,00 €
2000--3002	IAE.-EJECUTIVA	3.250,55 €	632,81 €	0,00 €	3.883,36 €	1.700,82 €	0,00 €	144,85 €	2.037,69 €
2000--3004	IAE.-LIQUID.PREV.NOTIF.VOLUNTARIA	0,00 €	2.264,33 €	0,00 €	2.264,33 €	452,63 €	0,00 €	1.811,70 €	0,00 €
2000--3005	IAE.-LIQUID.PREV.NOTIF.EJECUTIVA	2.055,06 €	1.811,70 €	0,00 €	3.866,76 €	1.785,41 €	0,00 €	0,00 €	2.081,35 €
2000--4001	OTROS TRIBUTOS.-VOLUNTARIA	0,00 €	151.967,17 €	0,00 €	151.967,17 €	121.265,45 €	0,00 €	30.613,91 €	87,81 €
2000--4002	OTROS TRIBUTOS.-EJECUTIVA	95.065,81 €	29.836,67 €	0,00 €	124.902,48 €	17.755,99 €	0,00 €	6.006,57 €	101.139,92 €
2000--4004	OTROS TRIBUTOS.-LIQ.PREV.NOTIF.VOLUNTARIA	67,21 €	827,68 €	0,00 €	894,89 €	827,68 €	0,00 €	67,21 €	0,00 €
2000--4005	OTROS TRIBUTOS.-LIQ.PREV.NOT.EJECUTIVA	383,67 €	67,21 €	0,00 €	450,88 €	61,85 €	0,00 €	0,00 €	389,03 €
2000--4006	OTROS TRIBUTOS.-AUTOLIQUIDACIONES VOLUNTAF	0,00 €	791,56 €	0,00 €	791,56 €	791,56 €	0,00 €	0,00 €	0,00 €
2000--6002	TASA AGUA, BASURAS Y ALCANT.-EJECUTIVA	0,00 €	26.802,34 €	0,00 €	26.802,34 €	3.894,48 €	0,00 €	0,00 €	22.907,86 €
2000--7002	BASURA DOMICILIARIA.- EJECUTIVA	7.960,08 €	0,00 €	0,00 €	7.960,08 €	1.102,88 €	0,00 €	1.058,57 €	5.798,63 €
2000--9002	OTROS IMPUESTOS.- EJECUTIVA	18.140,41 €	2.721,36 €	0,00 €	20.861,77 €	1.574,03 €	0,00 €	648,08 €	18.639,66 €
2000--9005	OTROS IMPUESTOS.-LIQUIDAC.EJECUTIVA	0,00 €	2.687,97 €	0,00 €	2.687,97 €	944,89 €	0,00 €	0,00 €	1.743,08 €
AY0000007	AYTO.-BEGONTE	320.328,74 €	1.021.078,41 €	0,00 €	1.341.407,15 €	638.081,41 €	0,00 €	209.893,08 €	493.432,66 €
2000--1001	IBI URBANA.- VOLUNTARIA	0,00 €	175.735,67 €	0,00 €	175.735,67 €	150.548,83 €	0,00 €	25.186,84 €	0,00 €
2000--1002	IBI URBANA.-EJECUTIVA	45.797,83 €	25.186,84 €	0,00 €	70.984,67 €	7.317,00 €	0,00 €	5.699,35 €	57.968,32 €
2000--1004	IBI URBANA.- LIQUID.PREV.NOTIF.VOLUNTAR.	17.425,57 €	19.485,77 €	0,00 €	36.911,34 €	11.846,75 €	0,00 €	14.237,80 €	10.826,79 €
2000--1005	IBI URBANA.-LIQUID.PREV.NOTIF.EJECUTIVA	13.951,22 €	13.732,07 €	0,00 €	27.683,29 €	3.670,27 €	0,00 €	505,42 €	23.507,60 €
2000--2001	IBI RUSTICA.- VOLUNTARIA	0,00 €	13.885,16 €	0,00 €	13.885,16 €	12.060,29 €	0,00 €	1.824,87 €	0,00 €
2000--2002	IBI RUSTICA.- EJECUTIVA	4.005,46 €	1.824,87 €	0,00 €	5.830,33 €	942,12 €	0,00 €	87,56 €	4.800,65 €
2000--3001	IAE.-VOLUNTARIA	0,00 €	3.656,42 €	0,00 €	3.656,42 €	3.179,23 €	0,00 €	477,19 €	0,00 €
2000--3002	IAE.-EJECUTIVA	2.472,97 €	477,19 €	0,00 €	2.950,16 €	0,00 €	0,00 €	278,68 €	2.671,48 €
2000--3004	IAE.-LIQUID.PREV.NOTIF.VOLUNTARIA	0,00 €	127,22 €	0,00 €	127,22 €	127,22 €	0,00 €	0,00 €	0,00 €
2000--3005	IAE.-LIQUID.PREV.NOTIF.EJECUTIVA	184,08 €	0,00 €	0,00 €	184,08 €	0,00 €	0,00 €	0,00 €	184,08 €
2000--4001	OTROS TRIBUTOS.-VOLUNTARIA	0,00 €	74.783,19 €	0,00 €	74.783,19 €	53.313,94 €	0,00 €	21.469,25 €	0,00 €
2000--4002	OTROS TRIBUTOS.-EJECUTIVA	54.139,46 €	21.286,62 €	0,00 €	75.426,08 €	15.661,37 €	0,00 €	6.146,80 €	53.617,91 €
2000--4004	OTROS TRIBUTOS.- LIQUID.PREV. NOTIF.VOLUNTARIA	83,31 €	406,23 €	0,00 €	489,54 €	8,33 €	0,00 €	166,62 €	314,59 €
2000--4005	ICV.- LIQUIDAC.PREV.NOTIF.EJECUTIVA	0,00 €	55,54 €	0,00 €	55,54 €	0,00 €	0,00 €	0,00 €	55,54 €
2000--4006	OTROS TRIBUTOS.- AUTOLIQUIDACIONES VOLUNTAR	0,00 €	321,11 €	0,00 €	321,11 €	321,11 €	0,00 €	0,00 €	0,00 €
2000--6002	TASA AGUA, BASURA Y ALCANT.-EJECUTIVA	4.748,78 €	14.727,51 €	0,00 €	19.476,29 €	1.596,40 €	0,00 €	907,18 €	16.972,71 €
2000--7002	BASURA DOMICILIARIA.- EJECUTIVA	7.186,88 €	0,00 €	0,00 €	7.186,88 €	656,81 €	0,00 €	2.373,96 €	4.156,11 €
2000--9005	OTROS IMPUESTOS.-LIQUID.PREV.NOTIF.EJECUTIVA	618,26 €	0,00 €	0,00 €	618,26 €	0,00 €	0,00 €	0,00 €	618,26 €
AY0000008	AYTO.-BOVEDA	150.613,82 €	365.691,41 €	0,00 €	516.305,23 €	261.249,67 €	0,00 €	79.361,52 €	175.694,04 €
2000--1001	IBI URBANA.- VOLUNTARIA	0,00 €	240.409,69 €	0,00 €	240.409,69 €	222.401,85 €	0,00 €	18.007,84 €	0,00 €
2000--1002	IBI URBANA.-EJECUTIVA	38.589,20 €	18.007,84 €	0,00 €	56.597,04 €	14.063,41 €	0,00 €	3.092,19 €	39.441,44 €

MEMORIA 15. ROE. Gestión de recursos administrados

Desarrollo del proceso de gestión de los recursos administrativos

31/12/2013

Fecha: 09/05/2014

Hora: 12:21:29

Página: 5

A150

Concepto / Ente	Descripción	Saldos iniciales DR ptes. cobro	Derechos contraídos	Derechos anulados	Derechos rec. netos	Recaudación		Bajas insolvencias / otras	Derechos pendientes cobro
						Bruta	Líquida		
2000--1004	IBI URBANA.- LIQUID.PREV.NOTIF.VOLUNTAR.	73,28 €	6.330,64 €	0,00 €	6.403,92 €	1.740,07 €	0,00 €	73,28 €	4.590,57 €
2000--1005	IBI URBANA.- LIQUID.PREV.NOTIF.EJECUTIVA	2.380,92 €	73,28 €	0,00 €	2.454,20 €	149,98 €	0,00 €	154,06 €	2.150,16 €
2000--2001	IBI RUSTICA.- VOLUNTARIA	0,00 €	35.094,30 €	0,00 €	35.094,30 €	31.270,76 €	0,00 €	3.823,54 €	0,00 €
2000--2002	IBI RUSTICA.- EJECUTIVA	15.429,94 €	3.823,57 €	0,00 €	19.253,51 €	3.990,13 €	0,00 €	1.734,65 €	13.528,73 €
2000--3001	IAE.-VOLUNTARIA	0,00 €	167.383,23 €	0,00 €	167.383,23 €	165.018,16 €	0,00 €	2.365,07 €	0,00 €
2000--3002	IAE.-EJECUTIVA	5.375,91 €	2.365,07 €	0,00 €	7.740,98 €	154,01 €	0,00 €	0,00 €	7.586,97 €
2000--3005	IAE.-LIQUID.PREV.NOTIF.EJECUTIVA	664,76 €	0,00 €	0,00 €	664,76 €	36,11 €	0,00 €	252,62 €	376,03 €
2000--4001	OTROS TRIBUTOS.-VOLUNTARIA	0,00 €	118.705,92 €	0,00 €	118.705,92 €	86.065,89 €	0,00 €	32.640,03 €	0,00 €
2000--4002	OTROS TRIBUTOS.-EJECUTIVA	72.260,09 €	32.168,63 €	0,00 €	104.428,72 €	22.633,08 €	0,00 €	3.612,85 €	78.182,79 €
2000--4004	OTROS TRIBUTOS.-LIQ.PREV.NOT.VOLUNTARIA	646,52 €	2.088,40 €	0,00 €	2.734,92 €	1.666,54 €	0,00 €	992,02 €	76,36 €
2000--4005	OTROS TRIBUTOS.-LIQ.PREV .NOTIF. EJECUTIVA	0,00 €	393,78 €	0,00 €	393,78 €	166,60 €	0,00 €	0,00 €	227,18 €
2000--7001	BASURA DOMICILIARIA.- VOLUNTARIA	0,00 €	65.680,00 €	0,00 €	65.680,00 €	55.412,00 €	0,00 €	10.268,00 €	0,00 €
2000--7002	BASURA DOMICILIARIA.- EJECUTIVA	17.275,43 €	10.176,00 €	0,00 €	27.451,43 €	7.216,49 €	0,00 €	2.554,70 €	17.680,24 €
2000--7004	BASURAS DOMICILIARIA.- LIQ.PREV.NOTIF.VOLUNTAR	396,00 €	138,00 €	0,00 €	534,00 €	138,00 €	0,00 €	36,00 €	360,00 €
AY0000009	AVTO.-CARBALLEDO	153.092,05 €	702.838,35 €	0,00 €	855.930,40 €	612.123,08 €	0,00 €	79.606,85 €	164.200,47 €
2000--1001	IBI URBANA.- VOLUNTARIA	0,00 €	365.686,55 €	0,00 €	365.686,55 €	330.978,26 €	0,00 €	34.708,29 €	0,00 €
2000--1002	IBI URBANA.-EJECUTIVA	81.550,23 €	34.708,29 €	0,00 €	116.258,52 €	23.649,28 €	0,00 €	5.114,95 €	87.494,29 €
2000--1004	IBI URBANA.- LIQUID.PREV.NOTIF.VOLUNTAR.	391,84 €	10.504,96 €	0,00 €	10.896,80 €	2.733,30 €	0,00 €	206,20 €	7.957,30 €
2000--1005	IBI URBANA.-LIQUID.PREV.NOTIF.EJECUTIVA	8.783,60 €	206,20 €	0,00 €	8.989,80 €	1.935,73 €	0,00 €	273,88 €	6.780,19 €
2000--2001	IBI RUSTICA.- VOLUNTARIA	0,00 €	67.856,79 €	0,00 €	67.856,79 €	59.020,32 €	0,00 €	8.836,47 €	0,00 €
2000--2002	IBI RUSTICA.- EJECUTIVA	16.980,92 €	8.836,47 €	0,00 €	25.817,39 €	4.450,97 €	0,00 €	1.919,58 €	19.446,84 €
2000--3001	IAE.-VOLUNTARIA	870,37 €	46.589,08 €	0,00 €	47.459,45 €	41.225,34 €	0,00 €	5.363,74 €	870,37 €
2000--3002	IAE.-EJECUTIVA	9.314,31 €	5.363,74 €	0,00 €	14.678,05 €	2.404,48 €	0,00 €	1.663,66 €	10.609,91 €
2000--3004	IAE.-LIQUID.PREV.NOTIF.VOLUNTARIA	0,00 €	8.363,53 €	0,00 €	8.363,53 €	4.064,02 €	0,00 €	1.974,62 €	2.324,89 €
2000--3005	IAE.-LIQUID.PREV.NOTIF.EJECUTIVA	508,50 €	1.974,62 €	0,00 €	2.483,12 €	0,00 €	0,00 €	0,00 €	2.483,12 €
2000--4001	OTROS TRIBUTOS.-VOLUNTARIA	0,00 €	243.046,43 €	0,00 €	243.046,43 €	191.186,04 €	0,00 €	51.615,54 €	244,85 €
2000--4002	OTROS TRIBUTOS.-EJECUTIVA	167.570,12 €	51.218,59 €	0,00 €	218.788,71 €	32.292,13 €	0,00 €	6.259,00 €	180.237,58 €
2000--4004	OTROS TRIBUTOS.-LIQ.PREV.NOTIF.VOLUNTARIA	195,64 €	1.667,78 €	0,00 €	1.863,42 €	1.428,61 €	0,00 €	140,10 €	294,71 €
2000--4005	OTROS TRIBUTOS.-LIQUIDACIONES	0,00 €	140,10 €	0,00 €	140,10 €	0,00 €	0,00 €	0,00 €	140,10 €
2000--4006	OTROS TRIBUTOS.-LIQUID.PREV.NOTIF.VOLUNTARIA	0,00 €	993,35 €	0,00 €	993,35 €	993,35 €	0,00 €	0,00 €	0,00 €
2000--9005	OTROS IMPUESTOS.- LIQ.PREV.NOT.EJECUTIVA	25.824,15 €	0,00 €	0,00 €	25.824,15 €	65,08 €	0,00 €	0,00 €	25.759,07 €
AY0000010	AVTO.-CASTRO DE REY	311.989,68 €	847.156,48 €	0,00 €	1.159.146,16 €	696.426,91 €	0,00 €	118.076,03 €	344.643,22 €
2000--1001	IBI URBANA.- VOLUNTARIA	0,00 €	298.690,43 €	0,00 €	298.690,43 €	276.180,07 €	0,00 €	22.510,36 €	0,00 €
2000--1002	IBI URBANA.-EJECUTIVA	51.169,58 €	22.510,36 €	0,00 €	73.679,94 €	15.140,24 €	0,00 €	3.641,40 €	54.898,30 €
2000--1004	IBI URBANA.- LIQUID.PREV.NOTIF.VOLUNTAR.	800,04 €	71.361,91 €	0,00 €	72.161,95 €	68.030,54 €	0,00 €	590,00 €	3.541,41 €
2000--1005	IBI URBANA.-LIQUID.PREV.NOTIF.EJECUTIVA	66.892,74 €	163,14 €	0,00 €	67.055,88 €	569,72 €	0,00 €	62.377,68 €	4.108,48 €

MEMORIA 15. ROE. Gestión de recursos administrados

Desarrollo del proceso de gestión de los recursos administrativos

31/12/2013

Fecha: 09/05/2014

Hora: 12:21:29

Página: 6

A150

Concepto / Ente	Descripción	Saldos iniciales DR ptes. cobro	Derechos contraidos	Derechos anulados	Derechos rec. netos	Recaudación		Bajas insolvencias / otras	Derechos pendientes cobro
						Bruta	Líquida		
2000--2001	IBI RUSTICA.- VOLUNTARIA	0,00 €	45.936,41 €	0,00 €	45.936,41 €	41.219,50 €	0,00 €	4.716,91 €	0,00 €
2000--2002	IBI RUSTICA.- EJECUTIVA	14.939,41 €	4.716,91 €	0,00 €	19.656,32 €	4.300,64 €	0,00 €	572,15 €	14.783,53 €
2000--2005	IBI RUSTICA.- LIQUID.PREV.NOTIF.EJECUTIV	261,99 €	0,00 €	0,00 €	261,99 €	0,00 €	0,00 €	0,00 €	261,99 €
2000--3001	IAE.-VOLUNTARIA	0,00 €	15.974,61 €	0,00 €	15.974,61 €	14.032,87 €	0,00 €	1.941,74 €	0,00 €
2000--3002	IAE.-EJECUTIVA	1.982,40 €	1.941,74 €	0,00 €	3.924,14 €	2.895,16 €	0,00 €	0,00 €	1.028,98 €
2000--3004	IAE.-LIQUID.PREV.NOTIF.VOLUNTARIA	0,00 €	83,46 €	0,00 €	83,46 €	0,00 €	0,00 €	0,00 €	83,46 €
2000--3005	IAE.-LIQUID.PREV.NOTIF.EJECUTIVA	514,02 €	0,00 €	0,00 €	514,02 €	0,00 €	0,00 €	0,00 €	514,02 €
2000--4001	OTROS TRIBUTOS.-VOLUNTARIA	0,00 €	149.260,26 €	0,00 €	149.260,26 €	126.224,79 €	0,00 €	22.747,71 €	287,76 €
2000--4002	OTROS TRIBUTOS.-EJECUTIVA	76.970,93 €	21.786,26 €	0,00 €	98.757,19 €	13.794,88 €	0,00 €	5.313,21 €	79.649,10 €
2000--4004	OTROS TRIBUTOS.-LIQ.PREV.NOT.VOLUNTARIA	398,84 €	850,69 €	0,00 €	1.249,53 €	561,97 €	0,00 €	509,28 €	178,28 €
2000--4005	OTROS TRIBUTOS.-LIQ.PREV.NOT.EJECUTIVA	42,28 €	212,04 €	0,00 €	254,32 €	76,36 €	0,00 €	0,00 €	177,96 €
2000--4006	OTROS TRIBUTOS.- AUTOLIQUIDACIONES VOLUNTAR	0,00 €	482,80 €	0,00 €	482,80 €	482,80 €	0,00 €	0,00 €	0,00 €
2000--6001	TASA AGUA BASURA Y ALCANT.-VOLUNTARIA	0,00 €	81.701,58 €	0,00 €	81.701,58 €	75.814,94 €	0,00 €	3.194,05 €	2.692,59 €
2000--6002	TASA DE AGUA, BASURA Y ALCANT.- EJECUTIVA	3.455,91 €	8.320,88 €	0,00 €	11.776,79 €	1.753,26 €	0,00 €	532,84 €	9.490,69 €
2000--7002	BASURA DOMICILIARIA.- EJECUTIVA	349,54 €	0,00 €	0,00 €	349,54 €	44,64 €	0,00 €	22,32 €	282,58 €
AY0000011	AYTO. CASTROVERDE	217.777,68 €	723.993,48 €	0,00 €	941.771,16 €	641.122,38 €	0,00 €	128.669,65 €	171.979,13 €
2000--1001	IBI URBANA.- VOLUNTARIA	0,00 €	58.556,99 €	0,00 €	58.556,99 €	51.753,77 €	0,00 €	6.803,22 €	0,00 €
2000--1002	IBI URBANA.-EJECUTIVA	10.732,58 €	6.803,22 €	0,00 €	17.535,80 €	5.221,51 €	0,00 €	518,66 €	11.795,63 €
2000--1004	IBI URBANA.- LIQUID.PREV.NOTIF.VOLUNTAR.	946,69 €	1.758,20 €	0,00 €	2.704,89 €	916,43 €	0,00 €	1.162,75 €	625,71 €
2000--1005	IBI URBANA.-LIQUID.PREV.NOTIF.EJECUTIVA	1.196,32 €	1.162,75 €	0,00 €	2.359,07 €	782,18 €	0,00 €	0,00 €	1.576,89 €
2000--2001	IBI RUSTICA.- VOLUNTARIA	0,00 €	11.799,43 €	0,00 €	11.799,43 €	10.560,76 €	0,00 €	1.238,67 €	0,00 €
2000--2002	IBI RUSTICA.- EJECUTIVA	2.569,23 €	1.238,67 €	0,00 €	3.807,90 €	809,58 €	0,00 €	542,76 €	2.455,56 €
2000--3001	IAE.-VOLUNTARIA	0,00 €	1.237,07 €	0,00 €	1.237,07 €	555,00 €	0,00 €	682,07 €	0,00 €
2000--3002	IAE.-EJECUTIVA	158,88 €	682,07 €	0,00 €	840,95 €	88,27 €	0,00 €	0,00 €	752,68 €
2000--3005	IAE.-LIQUID.PREV.NOTIF.EJECUTIVA	425,44 €	0,00 €	0,00 €	425,44 €	0,00 €	0,00 €	0,00 €	425,44 €
2000--4001	OTROS TRIBUTOS.-VOLUNTARIA	0,00 €	95.018,74 €	0,00 €	95.018,74 €	76.268,06 €	0,00 €	18.667,95 €	82,73 €
2000--4002	OTROS TRIBUTOS.-EJECUTIVA	40.461,02 €	18.633,12 €	0,00 €	59.094,14 €	12.059,49 €	0,00 €	3.532,31 €	43.502,34 €
2000--4004	OTROS TRIBUTOS.-LIQ.PREV.NOT.VOLUNTARIA	136,32 €	445,09 €	0,00 €	581,41 €	445,09 €	0,00 €	136,32 €	0,00 €
2000--4005	OTROS TRIBUTOS.-LIQUID.PREV.NOTIF.EJECUTIVA	71,94 €	0,00 €	0,00 €	71,94 €	0,00 €	0,00 €	0,00 €	71,94 €
2000--4006	OTROS TRIBUTOS.- AUTOLIQUIDACIONES VOLUNTAR	0,00 €	270,07 €	0,00 €	270,07 €	270,07 €	0,00 €	0,00 €	0,00 €
2000--7002	BASURA DOMICILIARIA.- EJECUTIVA	4.623,11 €	3.075,00 €	0,00 €	7.698,11 €	1.914,62 €	0,00 €	729,52 €	5.053,97 €
2000--7005	BASURA DOMICILIARIA.- LIQ.PREV.NOTIF. EJECUTIVA	1.509,02 €	0,00 €	0,00 €	1.509,02 €	184,26 €	0,00 €	0,00 €	1.324,76 €
AY0000012	AYTO. CERVANTES	62.830,55 €	200.680,42 €	0,00 €	263.510,97 €	161.829,09 €	0,00 €	34.014,23 €	67.667,65 €
2000--1001	IBI URBANA.-VOLUNTARIA	48,00 €	646.881,95 €	0,00 €	646.929,95 €	570.135,49 €	0,00 €	72.808,85 €	3.985,61 €
2000--1002	IBI URBANA.-EJECUTIVA	129.776,29 €	136.221,51 €	0,00 €	265.997,80 €	54.679,60 €	0,00 €	31.944,84 €	179.373,36 €
2000--1004	IBI URBANA.-LIQ.PREV.NOTIF.VOLUNTARIA	156.265,84 €	51.432,33 €	0,00 €	207.698,17 €	29.202,08 €	0,00 €	168.009,73 €	10.486,36 €

Concepto / Ente	Descripción	Saldos iniciales DR ptes. cobro	Derechos contraidos	Derechos anulados	Derechos rec. netos	Recaudación		Bajas insolvencias / otras	Derechos pendientes cobro
						Bruta	Líquida		
2000--1005	IBI URBANA LIQ.PREV.NOTIF.EJECUTIVA	717,52 €	167.622,31 €	0,00 €	188.339,83 €	481,89 €	0,00 €	263,93 €	167.594,01 €
2000--2001	IBI RUSTICA.-VOLUNTARIA	0,00 €	16.044,46 €	0,00 €	16.044,46 €	14.860,95 €	0,00 €	1.183,51 €	0,00 €
2000--2002	IBI RUSTICA.- EJECUTIVA	4.189,57 €	1.183,51 €	0,00 €	5.373,08 €	1.426,20 €	0,00 €	335,21 €	3.611,67 €
2000--3001	IAE.-VOLUNTARIA	0,00 €	57.298,81 €	0,00 €	57.298,81 €	53.603,16 €	0,00 €	3.695,65 €	0,00 €
2000--3002	IAE.-EJECUTIVA	19.574,41 €	3.695,65 €	0,00 €	23.270,06 €	2.985,80 €	0,00 €	391,01 €	19.893,25 €
2000--3004	IAE.-LIQ.PREV.NOTIF.VOLUNTARIA	0,00 €	1.775,34 €	0,00 €	1.775,34 €	869,61 €	0,00 €	544,63 €	361,10 €
2000--3005	IAE.-LIQUIDACIONES EJECUTIVA	302,80 €	544,63 €	0,00 €	847,43 €	293,92 €	0,00 €	0,00 €	553,51 €
2000--4001	OTROS TRIBUTOS.-VOLUNTARIA	0,00 €	223.984,55 €	0,00 €	223.984,55 €	188.767,27 €	0,00 €	35.177,07 €	40,21 €
2000--4002	OTROS TRIBUTOS.-EJECUTIVA	108.285,53 €	34.378,06 €	0,00 €	142.663,59 €	23.105,11 €	0,00 €	7.976,71 €	111.581,77 €
2000--4004	OTROS TRIBUTOS. LIQ.PREV.NOTIF.-VOLUNTARIA	68,16 €	1.540,28 €	0,00 €	1.608,44 €	1.226,39 €	0,00 €	382,05 €	0,00 €
2000--4005	OTROS TRIBUTOS.-LIQUIDACIONES EJECUTIVA	106,02 €	84,89 €	0,00 €	190,91 €	34,08 €	0,00 €	0,00 €	156,83 €
2000--4006	OTROS TRIBUTOS.- LIQ.PREV.NOTIF.VOLUNTARIA	0,00 €	1.193,32 €	0,00 €	1.193,32 €	1.193,32 €	0,00 €	0,00 €	0,00 €
2000--5002	ENTRADA VEHICULOS.- EJECUTIVA	326,16 €	231,96 €	0,00 €	558,12 €	75,90 €	0,00 €	118,43 €	363,79 €
2000--5005	ENTRADA VEHICULOS.-LIQUIDAD.EJECUTIVA	0,00 €	88,81 €	0,00 €	88,81 €	0,00 €	0,00 €	0,00 €	88,81 €
2000--6002	TASA AGUA BASURA Y ALCANT.-EJECUTIVA	9.539,93 €	23.788,26 €	0,00 €	33.328,19 €	7.009,88 €	0,00 €	875,23 €	25.443,08 €
2000--7002	BASURA DOMICILIARIA.- EJECUTIVA	18.586,88 €	29.143,43 €	0,00 €	47.730,31 €	5.954,74 €	0,00 €	3.060,45 €	38.715,12 €
2000--9002	OTROS IMPUESTOS.- EJECUTIVA	38.445,19 €	36.078,75 €	0,00 €	74.523,94 €	23.792,88 €	0,00 €	4.277,17 €	46.453,89 €
2000--9005	OTROS IMPUESTOS.-LIQ.PREV.NOT.EJECUTIVA	51.517,31 €	400,00 €	0,00 €	51.917,31 €	0,00 €	0,00 €	0,00 €	51.917,31 €
AY0000013	AYTO. CERVO	537.749,61 €	1.433.612,81 €	0,00 €	1.971.362,42 €	979.698,27 €	0,00 €	331.044,47 €	660.619,68 €
2000--1001	IBI URBANA.- VOLUNTARIA	0,00 €	315.860,94 €	0,00 €	315.860,94 €	282.346,60 €	0,00 €	33.514,34 €	0,00 €
2000--1002	IBI URBANA.-EJECUTIVA	71.840,82 €	33.514,34 €	0,00 €	105.355,16 €	16.387,12 €	0,00 €	5.650,47 €	83.317,57 €
2000--1004	IBI URBANA.- LIQUID.PREV.NOTIF.VOLUNTAR.	2.683,93 €	13.311,62 €	0,00 €	15.995,55 €	4.768,73 €	0,00 €	1.503,09 €	9.723,73 €
2000--1005	IBI URBANA.-LIQUID.PREV.NOTIF.EJECUTIVA	6.763,34 €	1.503,09 €	0,00 €	8.266,43 €	1.174,03 €	0,00 €	649,30 €	6.443,10 €
2000--2001	IBI RUSTICA.- VOLUNTARIA	0,00 €	51.189,88 €	0,00 €	51.189,88 €	47.074,39 €	0,00 €	4.115,49 €	0,00 €
2000--2002	IBI RUSTICA.- EJECUTIVA	12.935,25 €	4.115,49 €	0,00 €	17.050,74 €	1.271,32 €	0,00 €	1.160,87 €	14.618,55 €
2000--3001	IAE.-VOLUNTARIA	884,86 €	6.237,16 €	0,00 €	7.122,02 €	5.220,38 €	0,00 €	1.016,78 €	884,86 €
2000--3002	IAE.-EJECUTIVA	3.500,08 €	1.016,78 €	0,00 €	4.516,86 €	128,54 €	0,00 €	0,00 €	4.388,32 €
2000--3004	IAE.-LIQUID.PREV.NOTIF.VOLUNTARIA	0,00 €	253,93 €	0,00 €	253,93 €	253,93 €	0,00 €	0,00 €	0,00 €
2000--3005	IAE.-LIQUID.PREV.NOTIF.EJECUTIVA	937,44 €	0,00 €	0,00 €	937,44 €	0,00 €	0,00 €	0,00 €	937,44 €
2000--4002	OTROS TRIBUTOS.-EJECUTIVA	49.993,62 €	58.620,01 €	0,00 €	108.613,63 €	9.002,15 €	0,00 €	7.856,19 €	91.755,29 €
2000--6002	TASA AGUA. BASURAS Y ALCANT.-EJECUTIVA	4.509,41 €	12.314,44 €	0,00 €	16.823,85 €	5.156,72 €	0,00 €	918,73 €	10.748,40 €
2000--7002	BASURA DOMICILIARIA.- EJECUTIVA	9.105,32 €	0,00 €	0,00 €	9.105,32 €	1.678,75 €	0,00 €	1.829,50 €	5.597,07 €
2000--9005	OTROS IMPUESTOS.- LIQ.PREV.NOT.EJECUTIVA	12.277,80 €	0,00 €	0,00 €	12.277,80 €	136,04 €	0,00 €	0,00 €	12.141,76 €
AY0000014	AYTO. O CORGO	175.431,87 €	497.937,68 €	0,00 €	673.369,55 €	374.598,70 €	0,00 €	58.214,76 €	240.556,09 €
2000--1001	IBI URBANA.- VOLUNTARIA	0,00 €	251.361,17 €	0,00 €	251.361,17 €	219.847,35 €	0,00 €	31.513,82 €	0,00 €
2000--1002	IBI URBANA.-EJECUTIVA	58.492,88 €	31.513,82 €	0,00 €	90.006,70 €	8.570,92 €	0,00 €	5.430,63 €	76.005,15 €

MEMORIA 15. ROE. Gestión de recursos administrados

Desarrollo del proceso de gestión de los recursos administrativos

31/12/2013

Fecha: 09/05/2014

Hora: 12:21:29

Página: 8

A150

Concepto / Ente	Descripción	Saldos iniciales DR ptes. cobro	Derechos contraídos	Derechos anulados	Derechos rec. netos	Recaudación		Bajas insolvencias / otras	Derechos pendientes cobro
						Bruta	Líquida		
2000--1004	IBI URBANA.- LIQUID.PREV.NOTIF.VOLUNTAR.	451,31 €	17.527,09 €	0,00 €	17.978,40 €	9.397,04 €	0,00 €	0,00 €	8.581,36 €
2000--1005	IBI URBANA.- LIQUID.PREV.NOTIF.EJECUTIVA	11.452,61 €	0,00 €	0,00 €	11.452,61 €	1.231,82 €	0,00 €	0,00 €	10.220,79 €
2000--2001	IBI RUSTICA.- VOLUNTARIA	0,00 €	90.291,35 €	0,00 €	90.291,35 €	79.286,41 €	0,00 €	11.004,94 €	0,00 €
2000--2002	IBI RUSTICA.- EJECUTIVA	28.325,89 €	11.004,94 €	0,00 €	39.330,83 €	5.887,23 €	0,00 €	1.541,29 €	31.902,31 €
2000--3001	IAE.-VOLUNTARIA	2.810,30 €	82.638,65 €	0,00 €	85.448,95 €	79.270,01 €	0,00 €	3.368,64 €	2.810,30 €
2000--3002	IAE.-EJECUTIVA	12.475,62 €	3.368,64 €	0,00 €	15.844,26 €	224,66 €	0,00 €	765,12 €	14.854,48 €
2000--3004	IAE.-LIQUID.PREV.NOTIF.VOLUNTARIA	0,00 €	1.622,47 €	0,00 €	1.622,47 €	1.364,01 €	0,00 €	0,00 €	258,46 €
2000--3005	IAE.-LIQUID.PREV.NOTIF.EJECUTIVA	2.700,99 €	0,00 €	0,00 €	2.700,99 €	0,00 €	0,00 €	0,00 €	2.700,99 €
2000--4001	OTROS TRIBUTOS.-VOLUNTARIA	0,00 €	277.235,81 €	0,00 €	277.235,81 €	231.042,47 €	0,00 €	45.893,45 €	299,89 €
2000--4002	OTROS TRIBUTOS.-EJECUTIVA	71.701,76 €	78.851,46 €	0,00 €	150.553,22 €	27.805,62 €	0,00 €	8.292,34 €	114.455,26 €
2000--4004	IVTM.- LIQ.PREV.NOTIFICADAS VOLUNTARIA	210,00 €	2.051,59 €	0,00 €	2.261,59 €	1.778,39 €	0,00 €	125,02 €	358,18 €
2000--4005	ICV.-LIQUIDAC.PREV.NOTIF.EJECUTIVA	0,00 €	84,12 €	0,00 €	84,12 €	20,45 €	0,00 €	0,00 €	63,67 €
2000--4006	IVTM.- AUTOLIQUIDACIONES VOLUNTARIA	0,00 €	730,95 €	0,00 €	730,95 €	730,95 €	0,00 €	0,00 €	0,00 €
AY0000015	AYTO. COSPEITO	188.621,36 €	848.282,06 €	0,00 €	1.036.903,42 €	666.457,33 €	0,00 €	107.935,25 €	262.510,84 €
2000--1001	IBI URBANA.- VOLUNTARIA	143,63 €	33.535,87 €	0,00 €	33.679,50 €	31.009,95 €	0,00 €	2.669,55 €	0,00 €
2000--1002	IBI URBANA.-EJECUTIVA	3.262,15 €	2.525,92 €	0,00 €	5.788,07 €	806,71 €	0,00 €	331,18 €	4.650,18 €
2000--1004	IBI URBANA.- LIQUID.PREV.NOTIF.VOLUNTAR.	2.322,30 €	2.759,50 €	0,00 €	5.081,80 €	3.776,89 €	0,00 €	23,81 €	1.281,10 €
2000--1005	IBI URBANA.-LIQUID.PREV.NOTIF.EJECUTIVA	784,22 €	23,81 €	0,00 €	808,03 €	94,11 €	0,00 €	176,50 €	537,42 €
2000--2001	IBI RUSTICA.- VOLUNTARIA	0,00 €	3.206,80 €	0,00 €	3.206,80 €	2.814,67 €	0,00 €	392,13 €	0,00 €
2000--2002	IBI RUSTICA.- EJECUTIVA	855,49 €	392,13 €	0,00 €	1.247,62 €	96,67 €	0,00 €	686,14 €	464,81 €
2000--3001	IAE.-VOLUNTARIA	0,00 €	16.870,13 €	1.269,28 €	15.600,85 €	15.600,85 €	0,00 €	0,00 €	0,00 €
2000--3002	IAE.-EJECUTIVA	391,89 €	0,00 €	0,00 €	391,89 €	0,00 €	0,00 €	0,00 €	391,89 €
2000--3004	IAE.-LIQUID.PREV.NOTIF.VOLUNTARIA	0,00 €	687,36 €	0,00 €	687,36 €	687,36 €	0,00 €	0,00 €	0,00 €
2000--4001	OTROS TRIBUTOS.-VOLUNTARIA	0,00 €	47.656,56 €	0,00 €	47.656,56 €	42.036,63 €	0,00 €	5.551,77 €	68,16 €
2000--4002	OTROS TRIBUTOS.-EJECUTIVA	20.798,79 €	5.479,83 €	0,00 €	26.278,62 €	2.702,42 €	0,00 €	704,75 €	22.871,45 €
2000--4004	OTROS TRIBUTOS.-LIQ.PREV.NOT.VOLUNTARIA	215,82 €	496,49 €	0,00 €	712,31 €	352,61 €	0,00 €	359,70 €	0,00 €
2000--4005	OTROS TRIBUTOS.-LIQUIDACIONES EJECUTIVA	0,00 €	143,88 €	0,00 €	143,88 €	0,00 €	0,00 €	0,00 €	143,88 €
2000--4006	OTROS TRIBUTOS.- AUTOLIQUIDACIONES VOLUNTAR	0,00 €	337,17 €	0,00 €	337,17 €	337,17 €	0,00 €	0,00 €	0,00 €
2000--6001	TASA AGUA BASURA Y ALCANT.- VOLUNTARIA	0,00 €	30.029,66 €	0,00 €	30.029,66 €	27.968,46 €	0,00 €	2.061,20 €	0,00 €
2000--6002	TASA AGUA BASURA Y ALCANT.- EJECUTIVA	1.684,70 €	2.061,20 €	0,00 €	3.745,90 €	741,90 €	0,00 €	187,60 €	2.816,40 €
2000--7002	BASURA DOMICILIARIA.- EJECUTIVA	3.088,72 €	2.369,04 €	0,00 €	5.457,76 €	975,22 €	0,00 €	1.536,22 €	2.946,32 €
2000--9002	OTROS IMPUESTOS.- EJECUTIVA	1.065,10 €	0,00 €	0,00 €	1.065,10 €	0,00 €	0,00 €	829,88 €	235,22 €
2000--9005	OTROS TRIBUTOS.-LIQUIDAC.EJECUTIVA	0,00 €	773,06 €	0,00 €	773,06 €	256,20 €	0,00 €	50,00 €	466,86 €
AY0000017	AYTO. FOLGOSO DO CAUREL	34.612,81 €	149.348,41 €	1.269,28 €	182.691,94 €	130.257,82 €	0,00 €	15.560,43 €	36.873,69 €
2000--1001	IBI URBANA.- VOLUNTARIA	0,00 €	376.444,96 €	0,00 €	376.444,96 €	336.686,24 €	0,00 €	39.053,27 €	705,45 €
2000--1002	IBI URBANA.-EJECUTIVA	59.980,13 €	39.053,27 €	0,00 €	99.033,40 €	20.741,30 €	0,00 €	6.414,15 €	71.877,95 €

31/12/2013

Fecha: 09/05/2014

Hora: 12:21:29

Página: 9

A150

Concepto / Ente	Descripción	Saldos iniciales DR ptes. cobro	Derechos contraídos	Derechos anulados	Derechos rec. netos	Recaudación		Bajas insolvencias / otras	Derechos pendientes cobro
						Bruta	Líquida		
2000--1004	IBI URBANA.- LIQUID.PREV.NOTIF.VOLUNTAR.	118.663,76 €	158.067,54 €	0,00 €	276.731,30 €	240.947,17 €	0,00 €	28.875,02 €	6.909,11 €
2000--1005	IBI URBANA.- LIQUID.PREV.NOTIF.EJECUTIVA	153.133,54 €	27.785,03 €	0,00 €	180.918,57 €	2.144,99 €	0,00 €	150.397,96 €	28.375,62 €
2000--2001	IBI RUSTICA.- VOLUNTARIA	0,00 €	9.875,47 €	0,00 €	9.875,47 €	8.737,54 €	0,00 €	1.137,93 €	0,00 €
2000--2002	IBI RUSTICA.- EJECUTIVA	2.440,60 €	1.137,93 €	0,00 €	3.578,53 €	570,00 €	0,00 €	231,95 €	2.776,58 €
2000--3001	IAE.-VOLUNTARIA	0,00 €	61.894,81 €	0,00 €	61.894,81 €	50.710,82 €	0,00 €	11.183,99 €	0,00 €
2000--3002	IAE.-EJECUTIVA	33.294,55 €	11.183,99 €	0,00 €	44.478,54 €	1.783,42 €	0,00 €	224,68 €	42.470,44 €
2000--3005	IAE.-LIQUID.PREV.NOTIF.EJECUTIVA	694,81 €	0,00 €	0,00 €	694,81 €	0,00 €	0,00 €	255,59 €	439,22 €
2000--4001	OTROS TRIBUTOS.-VOLUNTARIA	0,00 €	192.715,66 €	0,00 €	192.715,66 €	162.090,92 €	0,00 €	30.419,97 €	204,77 €
2000--4002	OTROS TRIBUTOS.-EJECUTIVA	93.391,42 €	30.093,71 €	0,00 €	123.485,13 €	23.031,90 €	0,00 €	3.632,89 €	96.820,34 €
2000--4004	OTROS TRIBUTOS.-LIQ.PREV.NOT.VOLUNTARIA	341,56 €	828,59 €	0,00 €	1.170,15 €	866,08 €	0,00 €	229,09 €	74,98 €
2000--4005	OTROS TRIBUTOS.-LIQUIDACIONES	290,19 €	79,13 €	0,00 €	369,32 €	19,44 €	0,00 €	0,00 €	349,88 €
2000--4006	OTROS TRIBUTOS.-LIQUID.PREV.NOTIF.VOLUNTARIA	0,00 €	802,97 €	0,00 €	802,97 €	802,97 €	0,00 €	0,00 €	0,00 €
2000--7002	BASURA DOMICILIARIA.- EJECUTIVA	428,80 €	0,00 €	0,00 €	428,80 €	143,71 €	0,00 €	42,10 €	242,99 €
2000--9005	OTROS IMPUESTOS.- LIQ.PREV.NOT.EJECUTIVA	60,00 €	0,00 €	0,00 €	60,00 €	0,00 €	0,00 €	0,00 €	60,00 €
AY0000018	AYTO.-A FONSAGRADA	462.719,36 €	909.963,06 €	0,00 €	1.372.682,42 €	849.276,50 €	0,00 €	272.098,59 €	251.307,33 €
2000--1001	IBI URBANA.- VOLUNTARIA	0,00 €	400.623,48 €	0,00 €	400.623,48 €	331.308,62 €	0,00 €	69.314,86 €	0,00 €
2000--1002	IBI URBANA.-EJECUTIVA	51.108,03 €	69.314,86 €	0,00 €	120.422,89 €	62.306,76 €	0,00 €	5.874,13 €	52.242,00 €
2000--1004	IBI URBANA.- LIQUID.PREV.NOTIF.VOLUNTAR.	2.348,75 €	81.049,89 €	0,00 €	83.398,64 €	79.021,00 €	0,00 €	133,03 €	4.244,61 €
2000--1005	IBI URBANA.-LIQUID.PREV.NOTIF.EJECUTIVA	13.311,12 €	133,03 €	0,00 €	13.444,15 €	9.564,34 €	0,00 €	855,40 €	3.024,41 €
2000--2001	IBI RUSTICA.- VOLUNTARIA	0,00 €	59.999,17 €	0,00 €	59.999,17 €	56.465,48 €	0,00 €	3.533,69 €	0,00 €
2000--2002	IBI RUSTICA.- EJECUTIVA	12.221,30 €	3.533,69 €	0,00 €	15.754,99 €	3.564,88 €	0,00 €	150,00 €	12.040,11 €
2000--3001	IAE.-VOLUNTARIA	0,00 €	48.168,59 €	0,00 €	48.168,59 €	7.175,13 €	0,00 €	40.993,46 €	0,00 €
2000--3002	IAE.-EJECUTIVA	5.132,47 €	40.993,46 €	0,00 €	46.125,93 €	28.119,89 €	0,00 €	495,49 €	17.510,55 €
2000--3004	IAE.-LIQUID.PREV.NOTIF.VOLUNTARIA	0,00 €	8.282,23 €	0,00 €	8.282,23 €	3.900,85 €	0,00 €	4.381,38 €	0,00 €
2000--3005	IAE.-LIQUID.PREV.NOTIF.EJECUTIVA	476,43 €	4.381,38 €	0,00 €	4.857,81 €	4.381,38 €	0,00 €	0,00 €	476,43 €
2000--4002	OTROS TRIBUTOS.-EJECUTIVA	66.225,83 €	0,00 €	0,00 €	66.225,83 €	17.222,43 €	0,00 €	2.202,03 €	46.801,37 €
2000--6002	TASA AGUA BASURA Y ALCANT.-EJECUTIVA	9.514,64 €	40.419,56 €	0,00 €	49.934,20 €	11.544,76 €	0,00 €	724,20 €	37.665,24 €
2000--7002	BASURA DOMICILIARIA.- EJECUTIVA	14.876,22 €	0,00 €	0,00 €	14.876,22 €	1.240,18 €	0,00 €	1.687,82 €	11.948,22 €
2000--9005	OTROS IMPUESTOS.- LIQ.PREV.NOT.EJECUTIVA	5.834,27 €	3.332,09 €	0,00 €	9.166,36 €	79,92 €	0,00 €	60,47 €	9.025,97 €
AY0000020	AYTO. FRIOL	181.049,06 €	760.231,43 €	0,00 €	941.280,49 €	615.895,62 €	0,00 €	130.405,96 €	194.978,91 €
2000--1001	IBI URBANA.- VOLUNTARIA	258,25 €	233.591,97 €	0,00 €	233.850,22 €	218.770,08 €	0,00 €	14.821,89 €	258,25 €
2000--1002	IBI URBANA.-EJECUTIVA	22.336,52 €	14.763,00 €	0,00 €	37.099,52 €	6.932,93 €	0,00 €	1.910,22 €	28.256,37 €
2000--1004	IBI URBANA.- LIQUID.PREV.NOTIF.VOLUNTAR.	526,63 €	20.343,30 €	0,00 €	20.869,93 €	20.604,18 €	0,00 €	73,06 €	192,69 €
2000--1005	IBI URBANA.-LIQUID.PREV.NOTIF.EJECUTIVA	20.453,11 €	73,06 €	0,00 €	20.526,17 €	51,62 €	0,00 €	19,754,97 €	719,58 €
2000--2001	IBI RUSTICA.- VOLUNTARIA	0,00 €	11.237,59 €	0,00 €	11.237,59 €	10.540,59 €	0,00 €	697,00 €	0,00 €
2000--2002	IBI RUSTICA.- EJECUTIVA	2.059,21 €	697,00 €	0,00 €	2.756,21 €	566,05 €	0,00 €	245,17 €	1.944,99 €

MEMORIA 15. ROE. Gestión de recursos administrados

Desarrollo del proceso de gestión de los recursos administrativos

31/12/2013

Fecha: 09/05/2014

Hora: 12:21:29

Página: 10

A150

Concepto / Ente	Descripción	Saldos iniciales DR ptes. cobro	Derechos contraidos	Derechos anulados	Derechos rec. netos	Recaudación		Bajas insolvencias / otras	Derechos pendientes cobro
						Bruta	Líquida		
2000--3001	IAE.-VOLUNTARIA	729,21 €	37.573,27 €	0,00 €	38.302,48 €	36.577,79 €	0,00 €	995,48 €	729,21 €
2000--3002	IAE.-EJECUTIVA	2.158,93 €	995,48 €	0,00 €	3.154,41 €	971,04 €	0,00 €	0,00 €	2.183,37 €
2000--3004	IAE.-LIQUID.PREV.NOTIF.VOLUNTARIA	0,00 €	1.249,30 €	0,00 €	1.249,30 €	876,17 €	0,00 €	0,00 €	373,13 €
2000--4001	OTROS TRIBUTOS.-VOLUNTARIA	0,00 €	108.362,25 €	0,00 €	108.362,25 €	93.673,47 €	0,00 €	14.388,90 €	299,88 €
2000--4002	OTROS TRIBUTOS.-EJECUTIVA	32.974,53 €	13.988,30 €	0,00 €	46.962,83 €	12.480,44 €	0,00 €	626,76 €	33.855,63 €
2000--4004	OTROS TRIBUTOS.-LIQ.PREV. NOTIF.VOLUNTARIA	331,69 €	1.450,59 €	0,00 €	1.782,28 €	920,49 €	0,00 €	187,81 €	673,98 €
2000--4005	OTROS TRIBUTOS.-LIQUID.PREV.NOTIF.EJECUTIVA	21,20 €	86,33 €	0,00 €	107,53 €	0,00 €	0,00 €	0,00 €	107,53 €
2000--4006	OTROS TRIBUTOS.- AUTOLIQUIDACIONES VOLUNTAR	0,00 €	704,33 €	0,00 €	704,33 €	704,33 €	0,00 €	0,00 €	0,00 €
2000--6002	TASA DE AGUA, BASURA Y ALCANT.-EJECUTIVA	0,00 €	4.041,45 €	0,00 €	4.041,45 €	1.373,56 €	0,00 €	23,90 €	2.643,99 €
2000--7002	BASURA DOMICILIARIA. - EJECUTIVA	2.473,60 €	0,00 €	0,00 €	2.473,60 €	224,41 €	0,00 €	509,46 €	1.739,73 €
AY0000021	AYTO. XERMADE	84.322,88 €	449.157,22 €	0,00 €	533.480,10 €	405.267,15 €	0,00 €	54.234,62 €	73.978,33 €
2000--1001	IBI URBANA.- VOLUNTARIA	0,00 €	766.596,56 €	0,00 €	766.596,56 €	631.235,35 €	0,00 €	135.361,21 €	0,00 €
2000--1002	IBI URBANA.-EJECUTIVA	104.705,49 €	135.361,21 €	0,00 €	240.066,70 €	53.038,05 €	0,00 €	9.768,58 €	177.260,07 €
2000--1004	IBI URBANA.- LIQUID.PREV.NOTIF.VOLUNTAR.	3.979,80 €	264.903,23 €	0,00 €	268.883,03 €	265.223,86 €	0,00 €	1.055,68 €	2.603,49 €
2000--1005	IBI URBANA.-LIQUID.PREV.NOTIF.EJECUTIVA	13.130,37 €	1.055,68 €	0,00 €	14.186,05 €	3.786,70 €	0,00 €	816,02 €	9.583,33 €
2000--2001	IBI RUSTICA.- VOLUNTARIA	0,00 €	22.452,01 €	0,00 €	22.452,01 €	20.416,87 €	0,00 €	2.035,14 €	0,00 €
2000--2002	IBI RUSTICA.- EJECUTIVA	5.556,88 €	2.035,14 €	0,00 €	7.592,02 €	1.525,82 €	0,00 €	646,17 €	5.420,03 €
2000--3001	IAE.-VOLUNTARIA	0,00 €	156.854,28 €	0,00 €	156.854,28 €	61.064,17 €	0,00 €	95.790,11 €	0,00 €
2000--3002	IAE.-EJECUTIVA	25.298,74 €	95.790,11 €	0,00 €	121.088,85 €	17.914,64 €	0,00 €	0,00 €	103.174,21 €
2000--3004	IAE.-LIQUID.PREV.NOTIF.VOLUNTARIA	0,00 €	167.741,19 €	0,00 €	167.741,19 €	1.404,99 €	0,00 €	19.686,33 €	146.649,87 €
2000--3005	IAE.-LIQUID.PREV.NOTIF.EJECUTIVA	6.673,67 €	19.686,33 €	0,00 €	26.360,00 €	8.185,18 €	0,00 €	0,00 €	18.174,82 €
2000--4001	OTROS TRIBUTOS.-VOLUNTARIA	0,00 €	234.004,61 €	0,00 €	234.004,61 €	203.230,86 €	0,00 €	29.391,74 €	1.382,01 €
2000--4002	OTROS TRIBUTOS.-EJECUTIVA	126.896,70 €	60.392,92 €	0,00 €	187.289,62 €	29.708,40 €	0,00 €	4.546,11 €	153.035,11 €
2000--4004	OTROS TRIBUTOS.-LIQ.PREV.NOT.VOLUNTARIA	0,00 €	2.359,01 €	0,00 €	2.359,01 €	1.937,87 €	0,00 €	0,00 €	421,14 €
2000--5002	ENTRADA VEHICULOS.- RECIBOS EJECUTIVA	0,00 €	42,00 €	0,00 €	42,00 €	0,00 €	0,00 €	0,00 €	42,00 €
2000--6002	TASA AGUA, BASURA Y ALCANT.- EJECUTIVA	7.295,76 €	18.293,49 €	0,00 €	25.589,25 €	4.840,02 €	0,00 €	462,51 €	20.286,72 €
2000--7002	BASURA DOMICILIARIA.- EJECUTIVA	1.815,27 €	0,00 €	0,00 €	1.815,27 €	83,37 €	0,00 €	391,82 €	1.340,08 €
2000--9002	OTROS IMPUESTOS.- EJECUTIVA	3.314,38 €	1.074,81 €	0,00 €	4.389,19 €	312,12 €	0,00 €	0,00 €	4.077,07 €
2000--9005	OTROS IMPUESTOS.- LIQ.PREV.NOT.EJECUTIVA	5.906,61 €	13.570,00 €	0,00 €	19.476,61 €	1.692,67 €	0,00 €	90,00 €	17.693,94 €
AY0000022	AYTO. GUITIRIZ	304.573,67 €	1.962.212,58 €	0,00 €	2.266.786,25 €	1.305.600,94 €	0,00 €	300.041,42 €	661.143,89 €
2000--1001	IBI URBANA.- VOLUNTARIA	0,00 €	181.461,50 €	0,00 €	181.461,50 €	168.650,80 €	0,00 €	12.810,70 €	0,00 €
2000--1002	IBI URBANA.-EJECUTIVA	24.446,36 €	12.810,70 €	0,00 €	37.257,06 €	6.258,71 €	0,00 €	2.190,48 €	28.807,87 €
2000--1004	IBI URBANA.- LIQUID.PREV.NOTIF.VOLUNTAR.	1.115,39 €	6.068,64 €	0,00 €	7.184,03 €	1.853,04 €	0,00 €	692,39 €	4.638,60 €
2000--1005	IBI URBANA.-LIQUID.PREV.NOTIF.EJECUTIVA	1.929,85 €	692,39 €	0,00 €	2.622,24 €	992,37 €	0,00 €	376,06 €	1.253,81 €
2000--2001	IBI RUSTICA.- VOLUNTARIA	0,00 €	47.418,92 €	0,00 €	47.418,92 €	43.881,27 €	0,00 €	3.537,65 €	0,00 €
2000--2002	IBI RUSTICA.- EJECUTIVA	9.811,74 €	3.537,65 €	0,00 €	13.349,39 €	3.367,92 €	0,00 €	302,89 €	9.678,58 €

MEMORIA 15. ROE. Gestión de recursos administrados

Desarrollo del proceso de gestión de los recursos administrativos

31/12/2013

Fecha: 09/05/2014

Hora: 12:21:29

Página: 11

A150

Concepto / Ente	Descripción	Saldos iniciales DR ptes. cobro	Derechos contraidos	Derechos anulados	Derechos rec. netos	Recaudación		Bajas insolvencias / otras	Derechos pendientes cobro	
						Bruta	Devoluciones			Líquida
2000--3001	IAE.-VOLUNTARIA	0,00 €	5.297,27 €	0,00 €	5.297,27 €	4.211,12 €	0,00 €	4.211,12 €	1.086,15 €	0,00 €
2000--3002	IAE.-EJECUTIVA	1.336,49 €	1.086,15 €	0,00 €	2.422,64 €	940,76 €	0,00 €	940,76 €	0,00 €	1.481,88 €
2000--3004	IAE.-LIQUID.PREV.NOTIF.VOLUNTARIA	0,00 €	389,28 €	0,00 €	389,28 €	134,73 €	0,00 €	134,73 €	254,55 €	0,00 €
2000--3005	IAE.-LIQUID.PREV.NOTIF.EJECUTIVA	0,00 €	254,55 €	0,00 €	254,55 €	0,00 €	0,00 €	0,00 €	0,00 €	254,55 €
2000--4001	OTROS TRIBUTOS.-VOLUNTARIA	0,00 €	133.020,68 €	0,00 €	133.020,68 €	108.023,69 €	0,00 €	108.023,69 €	24.890,97 €	106,02 €
2000--4002	OTROS TRIBUTOS.-EJECUTIVA	63.230,36 €	24.581,44 €	0,00 €	87.811,80 €	20.356,16 €	0,00 €	20.356,16 €	2.047,14 €	65.408,50 €
2000--4004	OTROS TRIBUTOS.-LIQ.PREV.NOT.VOLUNTARIA	0,00 €	1.415,11 €	389,28 €	1.025,83 €	666,13 €	0,00 €	666,13 €	71,94 €	287,76 €
2000--4006	OTROS TRIBUTOS.- AUTOLIQUIDACIONES VOLUNTAR	0,00 €	664,40 €	0,00 €	664,40 €	664,40 €	0,00 €	664,40 €	0,00 €	0,00 €
AY0000023	AYTO. GUNTIN DE PALLARES	101.870,19 €	418.698,68 €	389,28 €	520.179,59 €	360.001,10 €	0,00 €	360.001,10 €	48.260,92 €	111.917,57 €
2000--1001	IBI URBANA.- VOLUNTARIA	0,00 €	185.454,51 €	0,00 €	185.454,51 €	175.770,44 €	0,00 €	175.770,44 €	9.684,07 €	0,00 €
2000--1002	IBI URBANA.-EJECUTIVA	35.978,17 €	9.684,07 €	0,00 €	45.662,24 €	9.949,82 €	0,00 €	9.949,82 €	3.121,75 €	32.590,67 €
2000--1004	IBI URBANA.- LIQUID.PREV.NOTIF.VOLUNTAR.	491,33 €	1.464,21 €	0,00 €	1.955,54 €	842,15 €	0,00 €	842,15 €	488,39 €	625,00 €
2000--1005	IBI URBANA.-LIQUID.PREV.NOTIF.EJECUTIVA	9.418,59 €	488,39 €	0,00 €	9.906,98 €	571,29 €	0,00 €	571,29 €	821,74 €	8.513,95 €
2000--2001	IBI RUSTICA.- VOLUNTARIA	0,00 €	12.702,84 €	0,00 €	12.702,84 €	11.429,38 €	0,00 €	11.429,38 €	1.273,46 €	0,00 €
2000--2002	IBI RUSTICA.- EJECUTIVA	4.523,37 €	1.273,46 €	0,00 €	5.796,83 €	718,03 €	0,00 €	718,03 €	50,56 €	5.028,24 €
2000--2005	IBI RUSTICA.- LIQUID.PREV.NOTIF.EJECUTIV	24,59 €	0,00 €	0,00 €	24,59 €	0,00 €	0,00 €	0,00 €	0,00 €	24,59 €
2000--3001	IAE.-VOLUNTARIA	0,00 €	5.957,49 €	0,00 €	5.957,49 €	5.957,49 €	0,00 €	5.957,49 €	0,00 €	0,00 €
2000--3005	IAE.-LIQUID.PREV.NOTIF.EJECUTIVA	428,54 €	0,00 €	0,00 €	428,54 €	0,00 €	0,00 €	0,00 €	0,00 €	428,54 €
2000--4002	OTROS TRIBUTOS.-EJECUTIVA	8.383,26 €	0,00 €	0,00 €	8.383,26 €	162,58 €	0,00 €	162,58 €	844,69 €	7.375,99 €
2000--6002	TASA AGUA BASURAS Y ALCANT.- EJECUTIVA	6.247,17 €	0,00 €	0,00 €	6.247,17 €	536,13 €	0,00 €	536,13 €	301,36 €	5.409,68 €
2000--7002	BASURA DOMICILIARIA.- EJECUTIVA	1.208,06 €	0,00 €	0,00 €	1.208,06 €	248,29 €	0,00 €	248,29 €	301,26 €	658,51 €
2000--9005	OTROS IMPUESTOS.-LIQ.PREV.NOTIF.EJECUTIVA	0,00 €	20.207,99 €	0,00 €	20.207,99 €	20.207,99 €	0,00 €	20.207,99 €	0,00 €	0,00 €
AY0000024	AYTO. O INICIO	66.703,08 €	237.232,96 €	0,00 €	303.936,04 €	226.393,59 €	0,00 €	226.393,59 €	16.887,28 €	60.655,17 €
2000--1001	IBI URBANA.- VOLUNTARIA	404,00 €	827.233,13 €	0,00 €	827.637,13 €	777.354,26 €	0,00 €	777.354,26 €	49.797,60 €	485,27 €
2000--1002	IBI URBANA.-EJECUTIVA	392.377,05 €	49.993,60 €	0,00 €	441.770,65 €	26.672,27 €	0,00 €	26.672,27 €	311.465,72 €	103.632,66 €
2000--1004	IBI URBANA.- LIQUID.PREV.NOTIF.VOLUNTAR.	175.422,84 €	128.506,79 €	0,00 €	303.929,63 €	166.300,75 €	0,00 €	166.300,75 €	35.776,29 €	101.852,59 €
2000--1005	IBI URBANA.-LIQUID.PREV.NOTIF.EJECUTIVA	8.500,45 €	35.682,71 €	0,00 €	44.183,16 €	8.055,24 €	0,00 €	8.055,24 €	1.344,95 €	34.782,97 €
2000--2001	IBI RUSTICA.- VOLUNTARIA	0,00 €	10.276,52 €	0,00 €	10.276,52 €	9.730,91 €	0,00 €	9.730,91 €	545,61 €	0,00 €
2000--2002	IBI RUSTICA.- EJECUTIVA	1.626,89 €	545,61 €	0,00 €	2.172,50 €	350,55 €	0,00 €	350,55 €	101,82 €	1.720,13 €
2000--3001	IAE.-VOLUNTARIA	0,00 €	50.149,01 €	0,00 €	50.149,01 €	46.621,06 €	0,00 €	46.621,06 €	3.527,95 €	0,00 €
2000--3002	IAE.-EJECUTIVA	10.573,01 €	3.527,95 €	0,00 €	14.100,96 €	5.932,56 €	0,00 €	5.932,56 €	0,00 €	8.168,40 €
2000--3004	IAE.-LIQUID.PREV.NOTIF.VOLUNTARIA	0,00 €	1.553,61 €	0,00 €	1.553,61 €	1.553,61 €	0,00 €	1.553,61 €	0,00 €	0,00 €
2000--3005	IAE.-LIQUID.PREV.NOTIF.EJECUTIVA	2.974,66 €	0,00 €	0,00 €	2.974,66 €	1.234,78 €	0,00 €	1.234,78 €	0,00 €	1.739,88 €
2000--4001	OTROS TRIBUTOS.-VOLUNTARIA	0,00 €	162.998,47 €	0,00 €	162.998,47 €	142.203,59 €	0,00 €	142.203,59 €	20.564,09 €	230,79 €
2000--4002	OTROS TRIBUTOS.-EJECUTIVA	46.412,88 €	20.481,36 €	0,00 €	66.894,24 €	11.278,47 €	0,00 €	11.278,47 €	2.886,95 €	52.728,82 €
2000--4004	OTROS TRIBUTOS.-LIQ.PREV.NOT.VOLUNTARIA	0,00 €	831,04 €	0,00 €	831,04 €	806,73 €	0,00 €	806,73 €	24,31 €	0,00 €

Concepto / Ente	Descripción	Saldos iniciales DR ptes. cobro	Derechos contraidos	Derechos anulados	Derechos rec. netos	Recaudación		Bajas insolvencias / otras	Derechos pendientes cobro
						Bruta	Líquida		
2000--4005	OTROS TRIBUTOS.-LIQ.PREV.NOT.EJECUTIVA	71,94 €	0,00 €	0,00 €	71,94 €	0,00 €	0,00 €	0,00 €	71,94 €
2000--4006	OTROS TRIBUTOS.- AUTOLIQUIDACIONES VOLUNTAR	0,00 €	958,68 €	0,00 €	958,68 €	958,68 €	0,00 €	0,00 €	0,00 €
AY0000025	AYTO. XOVE	638.363,72 €	1.292.138,48 €	0,00 €	1.930.502,20 €	1.199.053,46 €	0,00 €	426.035,29 €	305.413,45 €
2000--1001	IBI URBANA.- VOLUNTARIA	0,00 €	251.705,30 €	0,00 €	251.705,30 €	224.634,31 €	0,00 €	27.070,99 €	0,00 €
2000--1002	IBI URBANA.-EJECUTIVA	61.607,40 €	27.070,99 €	0,00 €	88.678,39 €	16.649,64 €	0,00 €	4.140,61 €	67.888,14 €
2000--1004	IBI URBANA.- LIQUID.PREV.NOTIF.VOLUNTAR.	3.431,17 €	1.168,14 €	0,00 €	4.599,31 €	2.846,24 €	0,00 €	777,75 €	975,32 €
2000--1005	IBI URBANA.-LIQUID.PREV.NOTIF.EJECUTIVA	13.006,86 €	777,75 €	0,00 €	13.784,61 €	1.211,95 €	0,00 €	137,54 €	12.435,12 €
2000--2001	IBI RUSTICA.- VOLUNTARIA	21,07 €	45.255,20 €	0,00 €	45.276,27 €	40.459,62 €	0,00 €	4.795,58 €	21,07 €
2000--2002	IBI RUSTICA.- EJECUTIVA	14.131,08 €	4.795,58 €	0,00 €	18.926,66 €	3.116,19 €	0,00 €	1.648,08 €	14.162,39 €
2000--3001	IAE.-VOLUNTARIA	0,00 €	22.155,78 €	0,00 €	22.155,78 €	22.155,78 €	0,00 €	0,00 €	0,00 €
2000--3002	IAE.-EJECUTIVA	488,95 €	0,00 €	0,00 €	488,95 €	0,00 €	0,00 €	89,89 €	399,06 €
2000--3004	IAE.-LIQUID.PREV.NOTIF.VOLUNTARIA	0,00 €	118,20 €	0,00 €	118,20 €	118,20 €	0,00 €	0,00 €	0,00 €
2000--3005	IAE.-LIQUID.PREV.NOTIF.EJECUTIVA	1.453,90 €	0,00 €	0,00 €	1.453,90 €	0,00 €	0,00 €	1.025,41 €	428,49 €
2000--4001	OTROS TRIBUTOS.-VOLUNTARIA	0,00 €	140.447,25 €	0,00 €	140.447,25 €	110.429,75 €	0,00 €	30.017,50 €	0,00 €
2000--4002	OTROS TRIBUTOS.-EJECUTIVA	116.042,48 €	29.427,50 €	0,00 €	145.469,98 €	20.360,30 €	0,00 €	4.814,46 €	120.295,22 €
2000--4004	OTROS TRIBUTOS.-LIQ.PREV.NOTIF.VOLUNTARIA	0,00 €	729,25 €	0,00 €	729,25 €	621,25 €	0,00 €	108,00 €	0,00 €
2000--4005	OTROS TRIBUTOS.- LIQUIDACIONES EJECUTIVA	261,00 €	0,00 €	0,00 €	261,00 €	87,00 €	0,00 €	0,00 €	174,00 €
2000--4006	OTROS TRIBUTOS.-LIQUID.PREV.NOTIF.VOLUNTARIA	0,00 €	688,50 €	0,00 €	688,50 €	688,50 €	0,00 €	0,00 €	0,00 €
2000--5002	ENTRADA VEHICULOS.- EJECUTIVA	47,42 €	129,78 €	0,00 €	177,20 €	112,31 €	0,00 €	0,00 €	64,89 €
2000--5005	ENTRADA VEHICULOS.-LIQUID.PREV.NOTIF.EJECUTIV	0,00 €	21,63 €	0,00 €	21,63 €	0,00 €	0,00 €	0,00 €	21,63 €
2000--6002	TASA DE AGUA, BASURA Y ALCANT.- EJECUTIVA	12.248,77 €	14.032,46 €	0,00 €	26.281,23 €	2.371,31 €	0,00 €	314,13 €	23.595,79 €
2000--7002	BASURA DOMICILIARIA.- EJECUTIVA	11.393,55 €	0,00 €	0,00 €	11.393,55 €	783,25 €	0,00 €	1.237,80 €	9.372,50 €
2000--7005	BASURA DOMICILIARIA.- LIQ.PREV.NOT.EJECUTIVA	1.018,49 €	0,00 €	0,00 €	1.018,49 €	0,00 €	0,00 €	353,13 €	665,36 €
2000--9002	OTROS IMPUESTOS.- EJECUTIVA	286,63 €	13.647,67 €	0,00 €	13.934,30 €	520,01 €	0,00 €	679,99 €	12.734,30 €
2000--9005	OTROS IMPUESTOS.- LIQ.PREV.NOT.EJECUTIVA	524,99 €	28.698,49 €	0,00 €	29.223,48 €	90,15 €	0,00 €	26.400,00 €	2.733,33 €
AY0000026	AYTO. LANCARA	235.963,76 €	580.869,47 €	0,00 €	816.833,23 €	447.255,76 €	0,00 €	103.610,86 €	265.966,61 €
2000--1001	IBI URBANA.- VOLUNTARIA	0,00 €	293.159,81 €	0,00 €	293.159,81 €	267.308,03 €	0,00 €	25,851,78 €	0,00 €
2000--1002	IBI URBANA.-EJECUTIVA	48.991,20 €	25.851,78 €	0,00 €	74.842,98 €	10.667,82 €	0,00 €	6.660,37 €	57.514,79 €
2000--1004	IBI URBANA.- LIQUID.PREV.NOTIF.VOLUNTAR.	8.887,10 €	23.656,30 €	0,00 €	32.543,40 €	8.164,84 €	0,00 €	4.649,55 €	19.729,01 €
2000--1005	IBI URBANA.-LIQUID.PREV.NOTIF.EJECUTIVA	6.145,20 €	4.649,55 €	0,00 €	10.794,75 €	2.387,84 €	0,00 €	322,21 €	8.084,70 €
2000--2001	IBI RUSTICA.- VOLUNTARIA	0,00 €	66.271,42 €	0,00 €	66.271,42 €	60.350,94 €	0,00 €	5.920,48 €	0,00 €
2000--2002	IBI RUSTICA.- EJECUTIVA	14.434,29 €	5.920,48 €	0,00 €	20.354,77 €	3.792,62 €	0,00 €	2.204,83 €	14.357,32 €
2000--3001	IAE.-VOLUNTARIA	0,00 €	24.481,89 €	0,00 €	24.481,89 €	23.984,37 €	0,00 €	497,52 €	0,00 €
2000--3002	IAE.-EJECUTIVA	948,72 €	497,52 €	0,00 €	1.446,24 €	0,00 €	0,00 €	0,00 €	1.446,24 €
2000--3004	IAE.-LIQUID.PREV.NOTIF.VOLUNTARIA	107,76 €	372,36 €	0,00 €	480,12 €	0,00 €	0,00 €	107,76 €	372,36 €
2000--3005	IAE.-LIQUID.PREV.NOTIF.EJECUTIVA	1.638,53 €	83,21 €	0,00 €	1.721,74 €	682,07 €	0,00 €	0,00 €	1.039,67 €

MEMORIA 15. ROE. Gestión de recursos administrados

Desarrollo del proceso de gestión de los recursos administrativos

31/12/2013

Fecha: 09/05/2014

Hora: 12:21:29

Página: 13

A150

Concepto / Ente	Descripción	Saldos iniciales DR ptes. cobro	Derechos contraídos	Derechos anulados	Derechos rec. netos	Recaudación		Bajas insolvencias / otras	Derechos pendientes cobro
						Bruta	Líquida		
2000--4001	OTROS TRIBUTOS.-VOLUNTARIA	0,00 €	130.277,54 €	0,00 €	130.277,54 €	103.527,08 €	0,00 €	103.527,08 €	5,30 €
2000--4002	OTROS TRIBUTOS.-EJECUTIVA	82.948,06 €	26.638,39 €	148,43 €	109.438,02 €	12.845,36 €	0,00 €	12.845,36 €	5.553,62 €
2000--4004	OTROS TRIBUTOS.-LIQ.PREV.NOT.VOLUNTARIA	30,88 €	1.018,61 €	0,00 €	1.049,29 €	895,91 €	0,00 €	895,91 €	71,58 €
2000--4005	OTROS TRIBUTOS.- LIQUIDACIONES EJECUTIVA	46,51 €	0,00 €	0,00 €	46,51 €	0,00 €	0,00 €	0,00 €	0,00 €
2000--4006	OTROS TRIBUTOS.- AUTOLIQUIDACIONES VOLUNTAR	0,00 €	672,43 €	0,00 €	672,43 €	672,43 €	0,00 €	672,43 €	0,00 €
2000--7002	BASURA DOMICILIARIA.- EJECUTIVA	196,20 €	43,60 €	0,00 €	239,80 €	0,00 €	0,00 €	0,00 €	239,80 €
2000--7005	BASURA DOMICILIARIA.- EJECUTIVA	103,90 €	0,00 €	0,00 €	103,90 €	0,00 €	0,00 €	0,00 €	103,90 €
2000--9005	OTROS IMPUESTOS.-LIQ.PREV.NOTIF.EJECUTIVA	218,08 €	378,74 €	0,00 €	596,82 €	0,00 €	0,00 €	0,00 €	596,82 €
AY0000027	AYTO. LOURENZA	164.696,23 €	603.973,63 €	148,43 €	768.521,43 €	495.279,31 €	0,00 €	495.279,31 €	78.584,86 €
2000--1001	IBI URBANA.- VOLUNTARIA	77,06 €	291.724,24 €	0,00 €	291.801,30 €	267.034,22 €	0,00 €	267.034,22 €	24.767,08 €
2000--1002	IBI URBANA.-EJECUTIVA	46.911,52 €	24.690,02 €	0,00 €	71.601,54 €	17.844,75 €	0,00 €	17.844,75 €	6.916,91 €
2000--1004	IBI URBANA.- LIQID.PREV.NOTIF.VOLUNTAR.	95.318,33 €	11.578,64 €	0,00 €	106.896,97 €	84.889,58 €	0,00 €	84.889,58 €	13.631,17 €
2000--1005	IBI URBANA.-LIQID.PREV.NOTIF.EJECUTIVA	7.955,01 €	13.541,97 €	0,00 €	21.496,98 €	6.919,99 €	0,00 €	6.919,99 €	228,94 €
2000--2001	IBI RUSTICA.- VOLUNTARIA	0,00 €	11.192,94 €	0,00 €	11.192,94 €	10.526,32 €	0,00 €	10.526,32 €	666,62 €
2000--2002	IBI RUSTICA.- EJECUTIVA	1.630,00 €	666,62 €	0,00 €	2.296,62 €	953,16 €	0,00 €	953,16 €	184,90 €
2000--3001	IAE.-VOLUNTARIA	887,78 €	43.597,74 €	0,00 €	44.485,52 €	42.929,17 €	0,00 €	42.929,17 €	668,57 €
2000--3002	IAE.-EJECUTIVA	1.863,47 €	668,57 €	0,00 €	2.532,04 €	307,99 €	0,00 €	307,99 €	2.224,05 €
2000--3004	IAE.-LIQID.PREV.NOTIF.VOLUNTARIA	0,00 €	403,01 €	0,00 €	403,01 €	369,16 €	0,00 €	369,16 €	33,85 €
2000--3005	IAE.-LIQID.PREV.NOTIF.EJECUTIVA	1.962,03 €	0,00 €	0,00 €	1.962,03 €	0,00 €	0,00 €	0,00 €	1.177,50 €
2000--4001	OTROS TRIBUTOS.-VOLUNTARIA	0,00 €	81.684,50 €	0,00 €	81.684,50 €	70.490,07 €	0,00 €	70.490,07 €	83,30 €
2000--4002	OTROS TRIBUTOS.-EJECUTIVA	26.235,48 €	10.738,17 €	0,00 €	36.973,65 €	5.404,33 €	0,00 €	5.404,33 €	1.895,32 €
2000--4004	OTROS TRIBUTOS.- LIQID.PREV.NOTIF.VOLUNTARIA	304,80 €	1.939,89 €	0,00 €	2.244,69 €	1.178,21 €	0,00 €	1.178,21 €	490,96 €
2000--4005	ICV.- LIQUIDAC.PREV.NOTIF.EJECUTIVA	0,00 €	46,70 €	0,00 €	46,70 €	0,00 €	0,00 €	0,00 €	46,70 €
2000--4006	OTROS TRIBUTOS.- AUTOLIQUIDACIONES VOLUNTAR	0,00 €	656,36 €	0,00 €	656,36 €	656,36 €	0,00 €	656,36 €	0,00 €
2000--6002	TASA AGUA, BASURA Y ALCANT.-RECIBOS EJECUTIV/	0,00 €	235,85 €	0,00 €	235,85 €	0,00 €	0,00 €	0,00 €	235,85 €
AY0000029	AYTO. MEIRA	183.145,48 €	493.365,22 €	0,00 €	676.510,70 €	509.503,31 €	0,00 €	509.503,31 €	61.346,13 €
2000--1001	IBI URBANA.-VOLUNTARIA	4.992,59 €	627.779,02 €	0,00 €	632.771,61 €	574.540,32 €	0,00 €	574.540,32 €	985,44 €
2000--1002	IBI URBANA.-EJECUTIVA	151.209,64 €	53.238,70 €	0,00 €	204.448,34 €	52.616,31 €	0,00 €	52.616,31 €	115.307,58 €
2000--1004	IBI URBANA.-LIQID.PREV.NOTIF.VOLUNTARIA	55.928,25 €	472.303,47 €	0,00 €	528.231,72 €	473.104,11 €	0,00 €	473.104,11 €	12.635,01 €
2000--1005	IBI URBANA.-LIQ.PREV.NOTIF.EJECUTIVA	20.296,14 €	42.433,57 €	0,00 €	62.729,71 €	7.149,17 €	0,00 €	7.149,17 €	2.977,52 €
2000--2001	IBI RUSTICA.-VOLUNTARIA	0,00 €	40.911,37 €	0,00 €	40.911,37 €	35.741,22 €	0,00 €	35.741,22 €	5.170,15 €
2000--2002	IBI RUSTICA.- EJECUTIVA	11.501,29 €	5.170,15 €	0,00 €	16.671,44 €	2.361,26 €	0,00 €	2.361,26 €	13.549,35 €
2000--3001	IAE.-VOLUNTARIA	0,00 €	59.245,34 €	0,00 €	59.245,34 €	56.233,50 €	0,00 €	56.233,50 €	3.011,84 €
2000--3002	IAE.-EJECUTIVA	11.432,25 €	3.011,84 €	0,00 €	14.444,09 €	541,16 €	0,00 €	541,16 €	13.729,43 €
2000--3004	IAE.- LIQ.PREV.NOTIF. VOLUNTARIA	48,14 €	1.186,87 €	0,00 €	1.235,01 €	1.186,87 €	0,00 €	1.186,87 €	48,14 €
2000--3005	IAE.- LIQ.PREV.NOTIF.EJECUTIVA	533,16 €	48,14 €	0,00 €	581,30 €	0,00 €	0,00 €	0,00 €	581,30 €

Concepto / Ente	Descripción	Saldos iniciales DR ptes. cobro	Derechos contraidos	Derechos anulados	Derechos rec. netos	Recaudación		Bajas insolvencias / otras	Derechos pendientes cobro	
						Bruta	Devoluciones			Líquida
2000--4001	OTROS TRIBUTOS.-VOLUNTARIA	422,09 €	212.736,24 €	0,00 €	213.158,33 €	177.496,87 €	0,00 €	177.496,87 €	35.239,37 €	422,09 €
2000--4002	OTROS TRIBUTOS.-EJECUTIVA	93.719,95 €	34.925,74 €	0,00 €	128.645,69 €	24.943,34 €	0,00 €	24.943,34 €	4.160,46 €	99.541,89 €
2000--4004	OTROS TRIBUTOS LIQUID.PREV.NOTIF.VOLUNTARIA	400,90 €	2.205,12 €	0,00 €	2.606,02 €	1.427,30 €	0,00 €	1.427,30 €	181,50 €	997,22 €
2000--4005	OTROS TRIBUTOS.- LIQUIDACIONES EJECUTIVA	0,00 €	181,50 €	0,00 €	181,50 €	0,00 €	0,00 €	0,00 €	0,00 €	181,50 €
2000--4006	OTROS TRIBUTOS.- LIQUIDAC.PREV.NOTIF.VOLUNTAF	0,00 €	261,74 €	0,00 €	261,74 €	261,74 €	0,00 €	261,74 €	0,00 €	0,00 €
2000--5002	ENTRADA VEHICULOS.- EJECUTIVA	15,05 €	47,34 €	0,00 €	62,39 €	9,03 €	0,00 €	9,03 €	0,00 €	53,36 €
2000--7002	BASURA DOMICILIARIA.- EJECUTIVA	3.708,87 €	2.941,47 €	0,00 €	6.650,34 €	434,46 €	0,00 €	434,46 €	591,87 €	5.624,01 €
2000--9002	OTROS IMPUESTOS.- EJECUTIVA	1.205,44 €	3.228,36 €	0,00 €	4.433,80 €	86,42 €	0,00 €	86,42 €	646,75 €	3.700,63 €
2000--9005	OTROS IMPUESTOS.- LIQ.PREV.NOT.EJECUTIVA	3.111,39 €	3.225,54 €	0,00 €	6.336,93 €	1.606,50 €	0,00 €	1.606,50 €	32,90 €	4.697,53 €
AY0000030	AYTO. MONDOÑEDO	358.525,15 €	1.565.081,52 €	0,00 €	1.923.606,67 €	1.409.739,58 €	0,00 €	1.409.739,58 €	189.257,73 €	324.609,36 €
2000--1001	IBI URBANA.- VOLUNTARIA	164,94 €	613.346,63 €	0,00 €	613.511,57 €	519.176,42 €	0,00 €	519.176,42 €	94.335,15 €	0,00 €
2000--1002	IBI URBANA.-EJECUTIVA	132.918,17 €	94.170,21 €	0,00 €	227.088,38 €	18.870,96 €	0,00 €	18.870,96 €	32.513,54 €	175.703,88 €
2000--1004	IBI URBANA.- LIQUID.PREV.NOTIF.VOLUNTAR.	14.099,72 €	14.878,73 €	0,00 €	28.978,45 €	12.767,62 €	0,00 €	12.767,62 €	4.694,51 €	11.516,32 €
2000--1005	IBI URBANA.-LIQUID.PREV.NOTIF.EJECUTIVA	17.161,44 €	3.626,68 €	0,00 €	20.688,12 €	1.103,54 €	0,00 €	1.103,54 €	2.749,63 €	16.834,95 €
2000--2001	IBI RUSTICA.- VOLUNTARIA	0,00 €	13.360,98 €	0,00 €	13.360,98 €	12.452,81 €	0,00 €	12.452,81 €	908,17 €	0,00 €
2000--2002	IBI RUSTICA.- EJECUTIVA	2.580,90 €	908,17 €	0,00 €	3.489,07 €	644,87 €	0,00 €	644,87 €	148,10 €	2.696,10 €
2000--3001	IAE.-VOLUNTARIA	890,12 €	10.091,95 €	0,00 €	10.982,07 €	8.454,79 €	0,00 €	8.454,79 €	1.637,16 €	890,12 €
2000--3002	IAE.-EJECUTIVA	10.633,30 €	1.637,16 €	0,00 €	12.270,46 €	429,91 €	0,00 €	429,91 €	654,26 €	11.186,29 €
2000--3004	IAE.-LIQUID.PREV.NOTIF.VOLUNTARIA	0,00 €	419,04 €	0,00 €	419,04 €	419,04 €	0,00 €	419,04 €	0,00 €	0,00 €
2000--3005	IAE.-LIQUID.PREV.NOTIF.EJECUTIVA	1.591,23 €	0,00 €	0,00 €	1.591,23 €	111,89 €	0,00 €	111,89 €	604,26 €	875,08 €
2000--4001	OTROS TRIBUTOS.-VOLUNTARIA	0,00 €	153.024,37 €	0,00 €	153.024,37 €	120.261,82 €	0,00 €	120.261,82 €	32.762,55 €	0,00 €
2000--4002	OTROS TRIBUTOS.-EJECUTIVA	122.269,24 €	32.237,42 €	0,00 €	154.506,66 €	19.062,76 €	0,00 €	19.062,76 €	4.650,99 €	130.792,91 €
2000--4004	OTROS TRIBUTOS.-LIQ.PREV.NOTF.VOLUNTARIA	52,34 €	1.284,24 €	83,31 €	1.253,27 €	1.074,78 €	0,00 €	1.074,78 €	75,63 €	102,86 €
2000--4005	OTROS TRIBUTOS.- LIQUIDACIONES EJECUTIVA	75,54 €	52,72 €	0,00 €	128,26 €	83,87 €	0,00 €	83,87 €	0,00 €	44,39 €
2000--4006	OTROS TRIBUTOS.- AUTOLIQUIDACIONES VOLUNTAR	0,00 €	429,05 €	0,00 €	429,05 €	429,05 €	0,00 €	429,05 €	0,00 €	0,00 €
2000--5001	ENTRADA VEHICULOS.- VOLUNTARIA	0,00 €	2.393,20 €	0,00 €	2.393,20 €	2.045,80 €	0,00 €	2.045,80 €	347,40 €	0,00 €
2000--5002	ENTRADA VEHICULOS.- EJECUTIVA	1.076,22 €	347,40 €	0,00 €	1.423,62 €	308,80 €	0,00 €	308,80 €	77,20 €	1.037,62 €
2000--5004	ENTRADA VEHICULOS.- LIQ.PREV.NOT.VOLUNTARIA	57,90 €	612,78 €	0,00 €	670,68 €	458,38 €	0,00 €	458,38 €	57,90 €	154,40 €
2000--6002	TASA AGUA BASURA Y ALCANT...-EJECUTIVA	0,00 €	5.403,59 €	0,00 €	5.403,59 €	1.551,87 €	0,00 €	1.551,87 €	0,00 €	3.851,72 €
2000--7001	BASURA DOMICILIARIA.- VOLUNTARIA	0,00 €	40.771,17 €	0,00 €	40.771,17 €	33.550,71 €	0,00 €	33.550,71 €	7.220,46 €	0,00 €
2000--7002	BASURA DOMICILIARIA.- EJECUTIVA	22.647,44 €	6.978,11 €	0,00 €	29.625,55 €	3.905,75 €	0,00 €	3.905,75 €	6.717,29 €	19.002,51 €
2000--7004	BASURA DOMICILIARIA.-LIQ.PREV.NOT.VOLUNTARIA	46,88 €	518,86 €	0,00 €	565,74 €	378,22 €	0,00 €	378,22 €	0,00 €	187,52 €
2000--8001	ANTENAS PARABOLICAS.- VOLUNTARIA	0,00 €	9.182,40 €	237,45 €	8.944,95 €	6.904,95 €	0,00 €	6.904,95 €	2.040,00 €	0,00 €
2000--8002	ANTENAS PARABOLICAS.- EJECUTIVA	6.120,00 €	1.740,00 €	0,00 €	7.860,00 €	840,68 €	0,00 €	840,68 €	420,00 €	6.599,32 €
2000--8004	ANTENAS PARABOLICAS.- LIQ.PREV.NOT.VOLUNT	210,00 €	210,00 €	0,00 €	420,00 €	210,00 €	0,00 €	210,00 €	0,00 €	210,00 €
2000--9002	OTROS IMPUESTOS.- EJECUTIVA	6.825,67 €	6.764,94 €	0,00 €	13.590,61 €	6,16 €	0,00 €	6,16 €	0,00 €	13.584,45 €
2000--9005	OTROS IMPUESTOS.- LIQ.PREV.NOT.EJECUTIVA	1.238,31 €	6.931,39 €	0,00 €	8.169,70 €	135,63 €	0,00 €	135,63 €	171,42 €	7.862,65 €

MEMORIA 15. ROE. Gestión de recursos administrados

Desarrollo del proceso de gestión de los recursos administrativos

31/12/2013

Fecha: 09/05/2014

Hora: 12:21:29

Página: 15

A150

Concepto / Ente	Descripción	Saldos iniciales DR ptes. cobro	Derechos contraídos	Derechos anulados	Derechos rec. netos	Recaudación		Bajas insolvencias / otras	Derechos pendientes cobro
						Bruta	Líquida		
AY0000032	AYTO. MONTERROSO	340.659,36 €	1.021.221,19 €	320,76 €	1.361.559,79 €	765.641,08 €	0,00 €	192.785,62 €	403.133,09 €
2000--1001	IBI URBANA.- VOLUNTARIA	0,00 €	610.958,27 €	0,00 €	610.958,27 €	608.625,91 €	0,00 €	2.332,36 €	0,00 €
2000--1002	IBI URBANA.-EJECUTIVA	59.796,23 €	2.332,36 €	0,00 €	62.128,59 €	1.560,02 €	0,00 €	56.337,50 €	4.231,07 €
2000--1004	IBI URBANA.- LIQUID.PREV.NOTIF.VOLUNTAR.	108,09 €	478.765,72 €	0,00 €	478.873,81 €	312.338,18 €	0,00 €	111.012,88 €	55.522,75 €
2000--1005	IBI URBANA.-LIQUID.PREV.NOTIF.EJECUTIVA	308.742,09 €	111.012,88 €	0,00 €	419.754,97 €	0,00 €	0,00 €	418.449,44 €	1.305,53 €
2000--2001	IBI RUSTICA.- VOLUNTARIA	0,00 €	10.136,25 €	0,00 €	10.136,25 €	9.105,87 €	0,00 €	1.030,38 €	0,00 €
2000--2002	IBI RUSTICA.- EJECUTIVA	3.503,86 €	1.030,38 €	0,00 €	4.534,24 €	557,95 €	0,00 €	454,16 €	3.522,13 €
2000--3001	IAE.-VOLUNTARIA	0,00 €	262.185,91 €	0,00 €	262.185,91 €	262.185,91 €	0,00 €	0,00 €	0,00 €
2000--3002	IAE.-EJECUTIVA	254,45 €	0,00 €	0,00 €	254,45 €	0,00 €	0,00 €	0,00 €	254,45 €
2000--3004	IAE.-LIQUID.PREV.NOTIF.VOLUNTARIA	0,00 €	16.759,20 €	0,00 €	16.759,20 €	16.746,60 €	0,00 €	12,60 €	0,00 €
2000--3005	IAE.-LIQUID.PREV.NOTIF.EJECUTIVA	0,00 €	12,60 €	0,00 €	12,60 €	12,00 €	0,00 €	0,00 €	0,60 €
2000--4001	OTROS TRIBUTOS.-VOLUNTARIA	0,00 €	32.847,31 €	0,00 €	32.847,31 €	27.329,27 €	0,00 €	5.518,04 €	0,00 €
2000--4002	OTROS TRIBUTOS.-EJECUTIVA	19.439,00 €	5.432,84 €	0,00 €	24.871,84 €	2.571,57 €	0,00 €	1.503,82 €	20.796,45 €
2000--4004	OTROS TRIBUTOS.-LIQ.PREV.NOT.VOLUNTARIA	34,08 €	171,65 €	0,00 €	205,73 €	121,17 €	0,00 €	0,00 €	84,56 €
2000--4006	OTROS TRIBUTOS.-LIQUID.PREV.NOTIF.VOLUNTARIA	0,00 €	76,69 €	0,00 €	76,69 €	76,69 €	0,00 €	0,00 €	0,00 €
2000--6001	TASA AGUA Y BASURA.- VOLUNTARIA	0,00 €	6.258,38 €	0,00 €	6.258,38 €	5.508,11 €	0,00 €	750,27 €	0,00 €
2000--6002	TASA AGUA, BASURA Y ALCANT.- EJECUTIVA	536,71 €	750,27 €	0,00 €	1.286,98 €	499,91 €	0,00 €	237,33 €	549,74 €
2000--7001	BASURA DOMICILIARIA.- VOLUNTARIA	0,00 €	15.959,42 €	0,00 €	15.959,42 €	14.250,67 €	0,00 €	1.708,75 €	0,00 €
2000--7002	BASURA DOMICILIARIA.- EJECUTIVA	2.849,34 €	1.559,44 €	0,00 €	4.408,78 €	1.064,24 €	0,00 €	540,98 €	2.803,56 €
2000--7004	BASURAS DOMICILIARIA.- LIQ.PREV.NOTIF.VOLUNTAR	0,00 €	49,77 €	0,00 €	49,77 €	49,77 €	0,00 €	0,00 €	0,00 €
AY0000033	AYTO. MURAS	395.263,85 €	1.556.299,34 €	0,00 €	1.951.563,19 €	1.262.603,84 €	0,00 €	599.888,51 €	89.070,84 €
2000--1001	IBI URBANA.- VOLUNTARIA	98,76 €	68.811,76 €	0,00 €	68.910,52 €	62.032,43 €	0,00 €	6.878,09 €	0,00 €
2000--1002	IBI URBANA.-EJECUTIVA	10.883,16 €	6.779,33 €	0,00 €	17.662,49 €	3.532,77 €	0,00 €	1.533,61 €	12.596,11 €
2000--1004	IBI URBANA.- LIQUID.PREV.NOTIF.VOLUNTAR.	19.019,99 €	1.888,73 €	0,00 €	20.908,72 €	14.565,82 €	0,00 €	5.187,26 €	1.155,64 €
2000--1005	IBI URBANA.-LIQUID.PREV.NOTIF.EJECUTIVA	178,45 €	5.187,26 €	0,00 €	5.365,71 €	1.509,97 €	0,00 €	963,83 €	2.891,91 €
2000--2001	IBI RUSTICA.- VOLUNTARIA	0,00 €	2.029,38 €	0,00 €	2.029,38 €	1.870,34 €	0,00 €	159,04 €	0,00 €
2000--2002	IBI RUSTICA.- EJECUTIVA	307,19 €	159,04 €	0,00 €	466,23 €	131,37 €	0,00 €	0,00 €	334,86 €
2000--3001	IAE.-VOLUNTARIA	0,00 €	1.655,65 €	0,00 €	1.655,65 €	1.655,65 €	0,00 €	0,00 €	0,00 €
2000--3002	IAE.-EJECUTIVA	174,17 €	0,00 €	0,00 €	174,17 €	0,00 €	0,00 €	0,00 €	174,17 €
2000--3005	IAE.-LIQUID.PREV.NOTIF.EJECUTIVA	542,44 €	0,00 €	0,00 €	542,44 €	224,68 €	0,00 €	0,00 €	317,76 €
2000--4001	OTROS TRIBUTOS.-VOLUNTARIA	0,00 €	60.317,81 €	0,00 €	60.317,81 €	51.083,20 €	0,00 €	9.234,61 €	0,00 €
2000--4002	OTROS TRIBUTOS.-EJECUTIVA	23.869,17 €	9.158,25 €	0,00 €	33.027,42 €	6.755,29 €	0,00 €	757,38 €	25.514,75 €
2000--4004	OTROS TRIBUTOS.-LIQ.PREV.NOT.VOLUNTARIA	71,94 €	242,97 €	0,00 €	314,91 €	242,97 €	0,00 €	71,94 €	0,00 €
2000--4005	OTROS TRIBUTOS.-LIQ.PREV.NOT.EJECUTIVA	71,94 €	71,94 €	0,00 €	143,88 €	71,94 €	0,00 €	0,00 €	71,94 €
2000--4006	OTROS TRIBUTOS.- AUTOLIQUIDACIONES VOLUNTAR	0,00 €	128,43 €	0,00 €	128,43 €	128,43 €	0,00 €	0,00 €	0,00 €
2000--6001	TASA AGUA BASURA Y ALCANT.- VOLUNTARIA	0,00 €	18.907,87 €	0,00 €	18.907,87 €	17.065,01 €	0,00 €	852,17 €	990,69 €

MEMORIA 15. ROE. Gestión de recursos administrados

Desarrollo del proceso de gestión de los recursos administrativos

31/12/2013

Fecha: 09/05/2014

Hora: 12:21:29

Página: 16

A150

Concepto / Ente	Descripción	Saldos iniciales DR ptes. cobro	Derechos contraídos	Derechos anulados	Derechos rec. netos	Recaudación		Bajas insolvencias / otras	Derechos pendientes cobro
						Bruta	Devoluciones		
2000--6002	TASA AGUA, BASURA Y ALCANT.- EJECUTIVA	2.400,65 €	837,63 €	0,00 €	3.238,28 €	509,37 €	0,00 €	304,04 €	2.424,87 €
2000--6004	TASA AGUA, BASURA Y ALCANT.LIQUID.PREV.NOTIF.V	7,73 €	0,00 €	0,00 €	7,73 €	0,00 €	0,00 €	0,00 €	7,73 €
2000--7001	BASURA DOMICILIARIA.-RECIBOS VOLUNTARIA	0,00 €	30.624,00 €	0,00 €	30.624,00 €	28.228,00 €	0,00 €	844,00 €	1.552,00 €
2000--7002	BASURA DOMICILIARIA.-RECIBOS EJECUTIVA	0,00 €	832,00 €	0,00 €	832,00 €	0,00 €	0,00 €	0,00 €	832,00 €
AY0000034	AYTO. NAVIA DE SUARNA	57.625,59 €	207.632,05 €	0,00 €	265.257,64 €	189.607,24 €	0,00 €	26.785,97 €	48.864,43 €
2000--1001	IBI URBANA.- VOLUNTARIA	0,00 €	236.746,41 €	0,00 €	236.746,41 €	211.105,04 €	0,00 €	25.641,37 €	0,00 €
2000--1002	IBI URBANA.-EJECUTIVA	47.062,13 €	25.641,37 €	0,00 €	72.703,50 €	12.045,99 €	0,00 €	1.887,56 €	58.769,95 €
2000--1004	IBI URBANA.- LIQUID.PREV.NOTIF.VOLUNTAR.	5.826,16 €	3.024,46 €	0,00 €	8.850,62 €	4.862,37 €	0,00 €	1.909,71 €	2.078,54 €
2000--1005	IBI URBANA.-LIQUID.PREV.NOTIF.EJECUTIVA	6.538,43 €	1.909,71 €	0,00 €	8.448,14 €	1.226,08 €	0,00 €	186,33 €	7.035,73 €
2000--2001	IBI RUSTICA.- VOLUNTARIA	44,37 €	32.923,93 €	0,00 €	32.968,30 €	31.076,98 €	0,00 €	1.846,95 €	44,37 €
2000--2002	IBI RUSTICA.- EJECUTIVA	5.456,27 €	1.846,95 €	0,00 €	7.303,22 €	722,97 €	0,00 €	144,97 €	6.435,28 €
2000--3001	IAE.-VOLUNTARIA	884,61 €	12.820,13 €	0,00 €	13.704,74 €	12.377,82 €	0,00 €	442,31 €	884,61 €
2000--3002	IAE.-EJECUTIVA	6.455,85 €	442,31 €	0,00 €	6.898,16 €	6.028,72 €	0,00 €	427,13 €	442,31 €
2000--3004	IAE.-LIQUID.PREV.NOTIF.VOLUNTARIA	84,26 €	288,84 €	0,00 €	373,10 €	288,84 €	0,00 €	84,26 €	0,00 €
2000--3005	IAE.-LIQUID.PREV.NOTIF.EJECUTIVA	427,45 €	84,26 €	0,00 €	511,71 €	0,00 €	0,00 €	0,00 €	511,71 €
2000--4001	OTROS TRIBUTOS.-VOLUNTARIA	0,00 €	165.071,90 €	0,00 €	165.071,90 €	136.642,31 €	0,00 €	28.429,59 €	0,00 €
2000--4002	OTROS TRIBUTOS.-EJECUTIVA	84.325,59 €	28.215,26 €	0,00 €	112.540,85 €	16.976,92 €	0,00 €	2.661,54 €	92.902,39 €
2000--4004	OTROS TRIBUTOS.-LIQ.PREV.NOT.VOLUNTARIA	737,61 €	1.119,31 €	0,00 €	1.856,92 €	673,24 €	0,00 €	1.097,34 €	86,34 €
2000--4005	OTROS TRIBUTOS.-LIQ.PREV.NOT.EJECUTIVA	137,07 €	371,07 €	0,00 €	508,14 €	24,81 €	0,00 €	0,00 €	483,33 €
2000--4006	OTROS TRIBUTOS.- AUTOLIQUIDACIONES VOLUNTAR	0,00 €	823,04 €	0,00 €	823,04 €	823,04 €	0,00 €	0,00 €	0,00 €
2000--6001	TASA BASURA AGUA Y ALCANT.- RECIBOS VOLUNTAF	0,00 €	116.276,17 €	80.908,63 €	35.367,54 €	32.945,53 €	0,00 €	0,00 €	2.422,01 €
2000--6002	TASA AGUA BASURAS Y ALCANT.- EJECUTIVA	0,00 €	9.785,22 €	0,00 €	9.785,22 €	1.547,72 €	0,00 €	518,40 €	7.719,10 €
2000--7002	BASURA DOMICILIARIA.- EJECUTIVA	966,04 €	0,00 €	0,00 €	966,04 €	278,28 €	0,00 €	45,15 €	642,61 €
AY0000036	AYTO. BARALLA	158.945,84 €	637.390,34 €	80.908,63 €	715.427,55 €	469.646,66 €	0,00 €	65.322,61 €	180.458,28 €
2000--1001	IBI URBANA.- VOLUNTARIA	0,00 €	42.089,85 €	0,00 €	42.089,85 €	38.500,35 €	0,00 €	3.589,50 €	0,00 €
2000--1002	IBI URBANA.-EJECUTIVA	7.597,53 €	3.589,50 €	0,00 €	11.187,03 €	1.480,38 €	0,00 €	636,45 €	9.070,20 €
2000--1004	IBI URBANA.- LIQUID.PREV.NOTIF.VOLUNTAR.	299,44 €	1.865,84 €	0,00 €	2.165,28 €	1.092,22 €	0,00 €	0,00 €	1.073,06 €
2000--1005	IBI URBANA.-LIQUID.PREV.NOTIF.EJECUTIVA	80,67 €	0,00 €	0,00 €	80,67 €	13,98 €	0,00 €	0,00 €	66,69 €
2000--2001	IBI RUSTICA.- VOLUNTARIA	0,00 €	2.728,99 €	0,00 €	2.728,99 €	2.563,31 €	0,00 €	165,68 €	0,00 €
2000--2002	IBI RUSTICA.- EJECUTIVA	424,19 €	165,68 €	0,00 €	589,87 €	201,28 €	0,00 €	0,00 €	388,59 €
2000--3001	IAE.-VOLUNTARIA	0,00 €	1.182,14 €	0,00 €	1.182,14 €	926,54 €	0,00 €	255,60 €	0,00 €
2000--3002	IAE.-EJECUTIVA	646,42 €	255,60 €	0,00 €	902,02 €	0,00 €	0,00 €	575,81 €	326,21 €
2000--3005	IAE.-LIQUID.PREV.NOTIF.EJECUTIVA	355,87 €	0,00 €	0,00 €	355,87 €	0,00 €	0,00 €	0,00 €	355,87 €
2000--4002	OTROS TRIBUTOS.-EJECUTIVA	10.039,94 €	0,00 €	0,00 €	10.039,94 €	1.480,75 €	0,00 €	215,82 €	8.343,37 €
AY0000037	AYTO. AS NOGAIS	19.444,06 €	51.877,60 €	0,00 €	71.321,66 €	46.258,81 €	0,00 €	5.438,86 €	19.623,99 €
2000--1001	IBI URBANA.- VOLUNTARIA	0,00 €	549.685,23 €	0,00 €	549.685,23 €	516.454,37 €	0,00 €	33.230,86 €	0,00 €

MEMORIA 15. ROE. Gestión de recursos administrados

Desarrollo del proceso de gestión de los recursos administrativos

31/12/2013

Fecha: 09/05/2014

Hora: 12:21:29

Página: 17

A150

Concepto / Ente	Descripción	Saldos iniciales DR ptes. cobro	Derechos contraídos	Derechos anulados	Derechos rec. netos	Recaudación		Bajas insolvencias / otras	Derechos pendientes cobro
						Bruta	Líquida		
2000--1002	IBI URBANA.-EJECUTIVA	80.652,98 €	33.230,86 €	0,00 €	113.883,84 €	97.337,17 €	0,00 €	1.515,19 €	15.031,48 €
2000--1004	IBI URBANA.- LIQUID.PREV.NOTIF.VOLUNTAR.	1.824,49 €	273.131,93 €	0,00 €	274.956,42 €	181.820,93 €	0,00 €	86.724,32 €	6.411,17 €
2000--1005	IBI URBANA.-LIQUID.PREV.NOTIF.EJECUTIVA	179.335,92 €	86.724,32 €	0,00 €	266.060,24 €	1.199,01 €	0,00 €	264.619,10 €	242,13 €
2000--2001	IBI RUSTICA.- VOLUNTARIA	0,00 €	17.931,16 €	0,00 €	17.931,16 €	16.543,74 €	0,00 €	1.387,42 €	0,00 €
2000--2002	IBI RUSTICA.- EJECUTIVA	4.047,71 €	1.387,42 €	0,00 €	5.435,13 €	860,22 €	0,00 €	582,23 €	3.992,68 €
2000--3001	IAE.-VOLUNTARIA	0,00 €	163.477,19 €	0,00 €	163.477,19 €	133.099,61 €	0,00 €	30.377,58 €	0,00 €
2000--3002	IAE.-EJECUTIVA	17.008,18 €	30.377,58 €	0,00 €	47.385,76 €	31.824,13 €	0,00 €	0,00 €	15.561,63 €
2000--3004	IAE.-LIQUID.PREV.NOTIF.VOLUNTARIA	0,00 €	29.711,16 €	0,00 €	29.711,16 €	29.711,16 €	0,00 €	0,00 €	0,00 €
2000--3005	IAE.-LIQUID.PREV.NOTIF.EJECUTIVA	358,89 €	0,00 €	0,00 €	358,89 €	0,00 €	0,00 €	0,00 €	358,89 €
2000--4001	OTROS TRIBUTOS.-VOLUNTARIA	0,00 €	45.940,42 €	0,00 €	45.940,42 €	37.848,21 €	0,00 €	8.092,21 €	0,00 €
2000--4002	OTROS TRIBUTOS.-EJECUTIVA	19.386,64 €	8.058,13 €	0,00 €	27.444,77 €	4.370,09 €	0,00 €	1.558,14 €	21.516,54 €
2000--4004	OTROS TRIBUTOS.-LIQ.PREV.NOT.VOLUNTARIA	0,00 €	88,04 €	0,00 €	88,04 €	88,04 €	0,00 €	0,00 €	0,00 €
2000--4005	OTROS TRIBUTOS.- LIQUIDACIONES EJECUTIVA	71,94 €	0,00 €	0,00 €	71,94 €	71,94 €	0,00 €	0,00 €	0,00 €
2000--4006	OTROS TRIBUTOS.-AUTOLIQUIDACIONES VOLUNTARI.	0,00 €	175,13 €	0,00 €	175,13 €	175,13 €	0,00 €	0,00 €	0,00 €
2000--6002	TASA AGUA, BASURA Y ALCANT.- RECIBOS	0,00 €	203,90 €	0,00 €	203,90 €	25,70 €	0,00 €	0,00 €	178,20 €
2000--7002	BASURA DOMICILIARIA.- EJECUTIVA	3.395,57 €	3.273,75 €	0,00 €	6.669,32 €	1.664,62 €	0,00 €	846,66 €	4.158,04 €
2000--7005	BASURA DOMICILIARIA.- LIQ.PREV.NOT.EJECUTIVA	33,75 €	0,00 €	0,00 €	33,75 €	11,25 €	0,00 €	0,00 €	22,50 €
2000--9002	OTROS IMPUESTOS.- EJECUTIVA	51.226,86 €	0,00 €	0,00 €	51.226,86 €	0,00 €	0,00 €	0,00 €	51.226,86 €
2000--9005	OTROS IMPUESTOS.-LIQ.PREV.NOTIF.EJECUTIV	45.240,82 €	0,00 €	0,00 €	45.240,82 €	0,00 €	0,00 €	0,00 €	45.240,82 €
AY0000038	AYTO. OUIROL	402.583,75 €	1.243.396,22 €	0,00 €	1.645.979,97 €	1.053.105,32 €	0,00 €	428.933,71 €	163.940,94 €
2000--1001	IBI URBANA.- VOLUNTARIA	104,78 €	649.262,52 €	0,00 €	649.367,30 €	578.051,04 €	0,00 €	71.211,48 €	104,78 €
2000--1002	IBI URBANA.-EJECUTIVA	132.798,17 €	71.211,48 €	0,00 €	204.009,65 €	30.452,73 €	0,00 €	6.902,52 €	166.654,40 €
2000--1004	IBI URBANA.- LIQUID.PREV.NOTIF.VOLUNTAR.	13.662,83 €	46.976,67 €	0,00 €	60.639,50 €	31.723,76 €	0,00 €	3.667,74 €	25.248,00 €
2000--1005	IBI URBANA.-LIQUID.PREV.NOTIF.EJECUTIVA	26.925,05 €	3.667,74 €	0,00 €	30.592,79 €	4.690,83 €	0,00 €	1.287,66 €	24.614,30 €
2000--2001	IBI RUSTICA.- VOLUNTARIA	0,00 €	42.202,85 €	0,00 €	42.202,85 €	39.062,99 €	0,00 €	3.139,86 €	0,00 €
2000--2002	IBI RUSTICA.- EJECUTIVA	11.420,04 €	3.139,86 €	0,00 €	14.559,90 €	2.005,27 €	0,00 €	482,57 €	12.072,06 €
2000--3001	IAE.-VOLUNTARIA	920,38 €	152.599,70 €	0,00 €	153.520,08 €	77.177,61 €	0,00 €	75.422,09 €	920,38 €
2000--3002	IAE.-EJECUTIVA	7.865,70 €	75.422,09 €	0,00 €	83.287,79 €	920,38 €	0,00 €	121,93 €	82.245,48 €
2000--3004	IAE.-LIQUID.PREV.NOTIF.VOLUNTARIA	2.355,98 €	911,22 €	0,00 €	3.267,20 €	574,19 €	0,00 €	2.355,98 €	337,03 €
2000--3005	IAE.-LIQUID.PREV.NOTIF.EJECUTIVA	1.248,20 €	2.355,98 €	0,00 €	3.604,18 €	0,00 €	0,00 €	60,96 €	3.543,22 €
2000--4002	OTROS TRIBUTOS.-EJECUTIVA	106.541,81 €	68.221,96 €	0,00 €	174.763,77 €	24.388,57 €	0,00 €	8.381,47 €	141.993,73 €
2000--6002	TASA DE AGUA, BASURA Y ALCANT.- EJECUTIVA	19.242,71 €	0,00 €	0,00 €	19.242,71 €	664,37 €	0,00 €	284,63 €	18.293,71 €
2000--7002	BASURA DOMICILIARIA.- EJECUTIVA	39.742,79 €	0,00 €	0,00 €	39.742,79 €	3.345,94 €	0,00 €	5.065,58 €	31.331,27 €
2000--9005	OTROS IMPUESTOS.- LIQ.PREV.NOT.EJECUTIVA	12.374,86 €	0,00 €	0,00 €	12.374,86 €	0,00 €	0,00 €	600,00 €	11.774,86 €
AY0000039	AYTO. OUTEIRO DE REI	375.203,30 €	1.115.972,07 €	0,00 €	1.491.175,37 €	793.057,68 €	0,00 €	178.984,47 €	519.133,22 €
2000--1001	IBI URBANA.- VOLUNTARIA	0,00 €	351.782,06 €	0,00 €	351.782,06 €	308.292,15 €	0,00 €	43.489,91 €	0,00 €

MEMORIA 15. ROE. Gestión de recursos administrados

Desarrollo del proceso de gestión de los recursos administrativos

31/12/2013

Fecha: 09/05/2014

Hora: 12:21:29

Página: 18

A150

Concepto / Ente	Descripción	Saldos iniciales DR ptes. cobro	Derechos contraídos	Derechos anulados	Derechos rec. netos	Recaudación		Bajas insolvencias / otras	Derechos pendientes cobro
						Bruta	Líquida		
2000--1002	IBI URBANA.-EJECUTIVA	61.733,36 €	43.489,91 €	0,00 €	105.223,27 €	43.132,77 €	0,00 €	4.017,27 €	58.073,23 €
2000--1004	IBI URBANA.- LIQUID.PREV.NOTIF.VOLUNTAR.	903,21 €	98.453,82 €	0,00 €	99.357,03 €	46.760,73 €	0,00 €	208,93 €	52.387,37 €
2000--1005	IBI URBANA.-LIQUID.PREV.NOTIF.EJECUTIVA	2.796,42 €	229,88 €	0,00 €	3.026,30 €	436,30 €	0,00 €	666,02 €	1.923,98 €
2000--2001	IBI RUSTICA.- VOLUNTARIA	0,00 €	60.398,31 €	0,00 €	60.398,31 €	53.774,71 €	0,00 €	6.823,60 €	0,00 €
2000--2002	IBI RUSTICA.- EJECUTIVA	14.804,59 €	6.823,60 €	0,00 €	21.428,19 €	2.186,69 €	0,00 €	3.376,07 €	15.885,43 €
2000--3001	IAE.-VOLUNTARIA	881,46 €	19.608,04 €	188,88 €	20.300,62 €	7.162,48 €	0,00 €	12.256,68 €	881,46 €
2000--3002	IAE.-EJECUTIVA	5.407,22 €	12.256,68 €	0,00 €	17.663,90 €	10.606,19 €	0,00 €	283,04 €	6.774,67 €
2000--3004	IAE.-LIQUID.PREV.NOTIF.VOLUNTARIA	251,92 €	870,16 €	0,00 €	1.122,08 €	190,45 €	0,00 €	761,00 €	170,63 €
2000--3005	IAE.-LIQUID.PREV.NOTIF.EJECUTIVA	1.316,95 €	761,00 €	0,00 €	2.077,95 €	0,00 €	0,00 €	0,00 €	2.077,95 €
2000--4001	OTROS TRIBUTOS.-VOLUNTARIA	0,00 €	152.477,37 €	0,00 €	152.477,37 €	120.067,74 €	0,00 €	32.097,66 €	311,97 €
2000--4002	OTROS TRIBUTOS.-EJECUTIVA	91.717,48 €	31.363,81 €	0,00 €	123.081,29 €	16.120,60 €	0,00 €	7.405,75 €	99.554,94 €
2000--4004	OTROS TRIBUTOS.-LIQ.PREV.NOT.VOLUNTARIA	233,82 €	1.241,63 €	0,00 €	1.475,25 €	1.077,73 €	0,00 €	0,00 €	397,52 €
2000--4005	OTROS TRIBUTOS.-LIQ.PREV.NOT.EJECUTIVA	110,57 €	0,00 €	0,00 €	110,57 €	0,00 €	0,00 €	0,00 €	110,57 €
2000--4006	OTROS TRIBUTOS.- LIQ.PREV.NOTIF.VOLUNTARIA	0,00 €	770,35 €	0,00 €	770,35 €	770,35 €	0,00 €	0,00 €	0,00 €
2000--7001	BASURA DOMICILIARIA.- VOLUNTARIA	0,00 €	68.614,35 €	0,00 €	68.614,35 €	59.379,81 €	0,00 €	9.234,54 €	0,00 €
2000--7002	BASURA DOMICILIARIA.- EJECUTIVA	21.886,87 €	9.193,59 €	0,00 €	31.080,46 €	6.993,81 €	0,00 €	1.323,86 €	22.762,79 €
2000--7004	BASURAS DOMICILIARIAS.- LIQ.PREV.NOT.VOLUNTARI	267,44 €	551,93 €	0,00 €	819,37 €	392,62 €	0,00 €	0,00 €	426,75 €
2000--9002	OTROS IMPUESTOS.- EJECUTIVA	8.509,06 €	5.119,95 €	0,00 €	13.629,01 €	1.836,27 €	0,00 €	4.671,10 €	7.121,64 €
2000--9005	OTROS TRIBUTOS.- LIQUID.PREV.NOTIF.EJECUTIVA	0,00 €	457,75 €	0,00 €	457,75 €	0,00 €	0,00 €	0,00 €	457,75 €
AY0000040	AYTO.-PALAS DE REI	210.820,17 €	864.264,19 €	188,88 €	1.074.895,48 €	679.181,40 €	0,00 €	126.415,43 €	269.298,65 €
2000--1001	IBI URBANA.- VOLUNTARIA	0,00 €	338.364,26 €	0,00 €	338.364,26 €	290.471,75 €	0,00 €	47.892,51 €	0,00 €
2000--1002	IBI URBANA.-EJECUTIVA	83.532,14 €	47.892,51 €	0,00 €	131.424,65 €	7.245,52 €	0,00 €	6.854,14 €	117.324,99 €
2000--1004	IBI URBANA.- LIQUID.PREV.NOTIF.VOLUNTAR.	3.858,49 €	6.190,73 €	0,00 €	10.049,22 €	5.005,95 €	0,00 €	677,06 €	4.366,21 €
2000--1005	IBI URBANA.-LIQUID.PREV.NOTIF.EJECUTIVA	3.397,51 €	127,12 €	0,00 €	3.524,63 €	85,64 €	0,00 €	143,98 €	3.295,01 €
2000--2001	IBI RUSTICA.- VOLUNTARIA	0,00 €	18.190,94 €	0,00 €	18.190,94 €	14.655,22 €	0,00 €	3.535,72 €	0,00 €
2000--2002	IBI RUSTICA.- EJECUTIVA	2.830,29 €	3.535,72 €	0,00 €	6.366,01 €	881,32 €	0,00 €	434,67 €	5.050,02 €
2000--3001	IAE.-VOLUNTARIA	0,00 €	33.936,16 €	7.543,95 €	26.392,21 €	25.855,07 €	0,00 €	537,14 €	0,00 €
2000--3002	IAE.-EJECUTIVA	4.672,67 €	537,14 €	0,00 €	5.209,81 €	3.936,96 €	0,00 €	0,00 €	1.272,85 €
2000--3005	IAE.-LIQUID.PREV.NOTIF.EJECUTIVA	574,92 €	0,00 €	0,00 €	574,92 €	0,00 €	0,00 €	0,00 €	574,92 €
2000--4001	OTROS TRIBUTOS.-VOLUNTARIA	4,75 €	109.593,23 €	0,00 €	109.597,98 €	86.868,12 €	0,00 €	22.729,86 €	0,00 €
2000--4002	OTROS TRIBUTOS.-EJECUTIVA	67.735,44 €	21.995,09 €	0,00 €	89.730,53 €	17.318,01 €	0,00 €	5.155,10 €	67.257,42 €
2000--4004	OTROS TRIBUTOS.-LIQUID.PREV.NOTIF.VOLUNTARIA	179,20 €	567,38 €	0,00 €	746,58 €	396,93 €	0,00 €	77,70 €	271,95 €
2000--4005	IVTM.-LIQUID.PREV.NOTIF.EJECUTIVA	0,00 €	77,70 €	0,00 €	77,70 €	0,00 €	0,00 €	0,00 €	77,70 €
2000--4006	OTROS TRIBUTOS.-AUTOLIQUIDACIONES VOLUNTARI	0,00 €	600,41 €	0,00 €	600,41 €	600,41 €	0,00 €	0,00 €	0,00 €
2000--6002	TASA AGUA, BASURA Y ALCANT.- EJECUTIVA	4.125,35 €	5.616,90 €	0,00 €	9.742,25 €	1.585,54 €	0,00 €	545,53 €	7.611,18 €
2000--7002	BASURA DOMICILIARIA.- EJECUTIVA	9.535,31 €	7.378,00 €	0,00 €	16.913,31 €	3.181,28 €	0,00 €	2.461,81 €	11.270,22 €
2000--9005	OTROS IMPUESTOS.-LIQUIDAC.EJECUTIVA	0,00 €	96,16 €	0,00 €	96,16 €	0,00 €	0,00 €	0,00 €	96,16 €

MEMORIA 15. ROE. Gestión de recursos administrados

Desarrollo del proceso de gestión de los recursos administrativos

31/12/2013

Fecha: 09/05/2014

Hora: 12:21:29

Página: 19

A150

Concepto / Ente	Descripción	Saldos iniciales DR ptes. cobro	Derechos contraídos	Derechos anulados	Derechos rec. netos	Recaudación		Bajas insolvencias / otras	Derechos pendientes cobro
						Bruta	Líquida		
AY0000041	AYTO. PANTON	180.446,07 €	594.699,45 €	7.543,95 €	767.601,57 €	458.087,72 €	0,00 €	458.087,72 €	218.468,63 €
2000--1001	IBI URBANA.- VOLUNTARIA	0,00 €	210.480,75 €	0,00 €	210.480,75 €	197.166,05 €	0,00 €	197.166,05 €	0,00 €
2000--1002	IBI URBANA.-EJECUTIVA	13.072,62 €	13.314,70 €	0,00 €	26.387,32 €	5.601,54 €	0,00 €	5.601,54 €	20.245,53 €
2000--1004	IBI URBANA.- LIQUID.PREV.NOTIF.VOLUNTAR.	51,48 €	8.294,00 €	0,00 €	8.345,48 €	4.103,39 €	0,00 €	4.103,39 €	4.242,09 €
2000--1005	IBI URBANA.-LIQUID.PREV.NOTIF.EJECUTIVA	674,56 €	0,00 €	0,00 €	674,56 €	0,00 €	0,00 €	0,00 €	674,56 €
2000--2001	IBI RUSTICA.- VOLUNTARIA	0,00 €	38.473,85 €	0,00 €	38.473,85 €	36.066,98 €	0,00 €	36.066,98 €	0,00 €
2000--2002	IBI RUSTICA.- EJECUTIVA	6.325,20 €	2.406,87 €	0,00 €	8.732,07 €	1.446,47 €	0,00 €	1.446,47 €	6.723,36 €
2000--3001	IAE.-VOLUNTARIA	0,00 €	3.380,27 €	0,00 €	3.380,27 €	2.176,23 €	0,00 €	2.176,23 €	0,00 €
2000--3002	IAE.-EJECUTIVA	4.002,67 €	1.204,04 €	0,00 €	5.206,71 €	156,77 €	0,00 €	156,77 €	5.049,94 €
2000--3004	IAE.-LIQUID.PREV.NOTIF.VOLUNTARIA	0,00 €	81,11 €	0,00 €	81,11 €	81,11 €	0,00 €	81,11 €	0,00 €
2000--3005	IAE.-LIQUID.PREV.NOTIF.EJECUTIVA	995,54 €	0,00 €	0,00 €	995,54 €	0,00 €	0,00 €	0,00 €	995,54 €
2000--4001	OTROS TRIBUTOS.-VOLUNTARIA	0,00 €	86.349,14 €	0,00 €	86.349,14 €	73.025,16 €	0,00 €	73.025,16 €	0,00 €
2000--4002	OTROS TRIBUTOS.-EJECUTIVA	32.372,29 €	13.247,62 €	0,00 €	45.619,91 €	8.382,21 €	0,00 €	8.382,21 €	36.082,45 €
2000--4004	OTROS TRIBUTOS.-LIQ.PREV.NOT.VOLUNTARIA	136,32 €	487,20 €	0,00 €	623,52 €	350,88 €	0,00 €	350,88 €	34,08 €
2000--4005	OTROS TRIBUTOS.-LIQ.PREV.NOT.EJECUTIVA	74,78 €	102,24 €	0,00 €	177,02 €	74,78 €	0,00 €	74,78 €	102,24 €
2000--4006	OTROS TRIBUTOS.- AUTOLIQUIDACIONES VOLUNTAR	0,00 €	384,82 €	0,00 €	384,82 €	384,82 €	0,00 €	384,82 €	0,00 €
2000--6001	TASA AGUA BASURA Y ALCANT.- VOLUNTARIA	0,00 €	70.147,49 €	0,00 €	70.147,49 €	62.728,74 €	0,00 €	62.728,74 €	4.282,20 €
2000--6002	TASA AGUA BASURA Y ALCANT.- EJECUTIVA	15.825,69 €	3.136,55 €	0,00 €	18.962,24 €	5.311,00 €	0,00 €	5.311,00 €	12.145,60 €
2000--6004	TASA AGUA BASURA Y ALCANAT.- LIQ.PREV.NOT.VOLL	197,50 €	60,00 €	0,00 €	257,50 €	0,00 €	0,00 €	0,00 €	257,50 €
AY0000042	AYTO. PARADELA	73.728,65 €	451.550,65 €	0,00 €	525.279,30 €	397.056,13 €	0,00 €	397.056,13 €	90.835,09 €
2000--1001	IBI URBANA.- VOLUNTARIA	0,00 €	158.034,84 €	0,00 €	158.034,84 €	122.022,73 €	0,00 €	122.022,73 €	0,00 €
2000--1002	IBI URBANA.-EJECUTIVA	11.707,02 €	45.474,95 €	9.462,84 €	47.719,13 €	29.423,42 €	0,00 €	29.423,42 €	16.726,04 €
2000--1004	IBI URBANA.- LIQUID.PREV.NOTIF.VOLUNTAR.	91,61 €	10.849,39 €	0,00 €	10.941,00 €	3.454,54 €	0,00 €	3.454,54 €	91,61 €
2000--1005	IBI URBANA.-LIQUID.PREV.NOTIF.EJECUTIVA	851,49 €	91,61 €	0,00 €	943,10 €	146,31 €	0,00 €	146,31 €	796,79 €
2000--2001	IBI RUSTICA.-VOLUNTARIA	0,00 €	17.306,40 €	0,00 €	17.306,40 €	15.843,04 €	0,00 €	15.843,04 €	0,00 €
2000--2002	IBI RUSTICA.- EJECUTIVA	4.396,34 €	1.463,36 €	0,00 €	5.859,70 €	1.526,01 €	0,00 €	1.526,01 €	4.059,79 €
2000--3001	IAE.-VOLUNTARIA	0,00 €	4.134,14 €	0,00 €	4.134,14 €	412,67 €	0,00 €	412,67 €	0,00 €
2000--3002	IAE.-EJECUTIVA	356,93 €	3.721,47 €	0,00 €	4.078,40 €	3.587,81 €	0,00 €	3.587,81 €	225,09 €
2000--3005	IAE.-LIQUID.PREV.NOTIF.EJECUTIVA	922,80 €	0,00 €	0,00 €	922,80 €	241,04 €	0,00 €	241,04 €	18,66 €
2000--4001	OTROS TRIBUTOS.-VOLUNTARIA	0,00 €	97.331,50 €	0,00 €	97.331,50 €	78.905,28 €	0,00 €	78.905,28 €	266,94 €
2000--4002	OTROS TRIBUTOS.-EJECUTIVA	53.557,58 €	17.693,54 €	0,00 €	71.251,12 €	10.518,46 €	0,00 €	10.518,46 €	55.228,51 €
2000--4004	OTROS TRIBUTOS.-LIQ.PREV.NOT.VOLUNTARIA	107,28 €	968,26 €	0,00 €	1.075,54 €	711,16 €	0,00 €	711,16 €	300,40 €
2000--4005	IVTM.-LIQUIDACIONES EJECUTIVA	0,00 €	28,64 €	0,00 €	28,64 €	28,64 €	0,00 €	28,64 €	0,00 €
2000--4006	OTROS TRIBUTOS.-LIQUID.PREV.NOTIF.VOLUNTARIA	0,00 €	496,99 €	0,00 €	496,99 €	496,99 €	0,00 €	496,99 €	0,00 €
2000--7001	BASURA DOMICILIARIA.- VOLUNTARIA	0,00 €	53.406,00 €	0,00 €	53.406,00 €	44.394,00 €	0,00 €	44.394,00 €	3.423,00 €
2000--7002	BASURA DOMICILIARIA.- EJECUTIVA	13.301,93 €	5.568,00 €	0,00 €	18.869,93 €	3.116,39 €	0,00 €	3.116,39 €	15.276,48 €

Concepto / Ente	Descripción	Saldos iniciales DR ptes. cobro	Derechos contraidos	Derechos anulados	Derechos rec. netos	Recaudación		Bajas insolvencias / otras	Derechos pendientes cobro
						Bruta	Líquida		
2000--7004	BASURA DOMICILIARIA.-LIQUIDACIONES VOLUNTARIA	63,00 €	21,00 €	0,00 €	84,00 €	0,00 €	0,00 €	0,00 €	84,00 €
AY0000043	AYTO. O PARAMO	85.355,98 €	416.590,09 €	9.462,84 €	492.483,23 €	314.828,49 €	0,00 €	73.854,19 €	103.800,55 €
2000--1001	IBI URBANA.- VOLUNTARIA	740,97 €	232.657,91 €	0,00 €	233.398,88 €	213.773,91 €	0,00 €	18.884,00 €	740,97 €
2000--1002	IBI URBANA.-EJECUTIVA	53.265,97 €	18.884,00 €	0,00 €	72.149,97 €	5.612,97 €	0,00 €	21.313,01 €	45.223,99 €
2000--1004	IBI URBANA.- LIQUID.PREV.NOTIF.VOLUNTAR.	19.821,30 €	26.423,17 €	0,00 €	46.244,47 €	21.162,89 €	0,00 €	18.788,80 €	6.292,78 €
2000--1005	IBI URBANA.-LIQUID.PREV.NOTIF.EJECUTIVA	1.375,49 €	18.788,80 €	0,00 €	20.164,29 €	314,37 €	0,00 €	205,10 €	19.644,82 €
2000--2001	IBI RUSTICA.- VOLUNTARIA	12,17 €	89.153,84 €	0,00 €	89.166,01 €	78.825,09 €	0,00 €	10.340,92 €	0,00 €
2000--2002	IBI RUSTICA.- EJECUTIVA	20.535,96 €	10.328,75 €	0,00 €	30.864,71 €	2.587,23 €	0,00 €	1.552,34 €	26.725,14 €
2000--2004	IBI RUSTICA.- LIQ.PREV.NOTIF.-VOLUNTARIA	39,03 €	0,00 €	0,00 €	39,03 €	0,00 €	0,00 €	0,00 €	39,03 €
2000--3001	IAE.-VOLUNTARIA	410,86 €	14.660,42 €	0,00 €	15.071,28 €	13.849,71 €	0,00 €	810,71 €	410,86 €
2000--3002	IAE.-EJECUTIVA	1.240,06 €	810,71 €	0,00 €	2.050,77 €	600,86 €	0,00 €	0,00 €	1.449,91 €
2000--3004	IAE.-LIQUID.PREV.NOTIF.VOLUNTARIA	0,00 €	48,14 €	0,00 €	48,14 €	48,14 €	0,00 €	0,00 €	0,00 €
2000--4001	OTROS TRIBUTOS.-VOLUNTARIA	0,00 €	197.844,62 €	0,00 €	197.844,62 €	168.017,93 €	0,00 €	29.743,39 €	83,30 €
2000--4002	OTROS TRIBUTOS.-EJECUTIVA	98.032,14 €	29.641,15 €	0,00 €	127.673,29 €	15.806,09 €	0,00 €	3.447,59 €	108.419,61 €
2000--4004	OTROS TRIBUTOS.- LIQ.PREV.NOT.VOLUNTARIA	174,50 €	727,19 €	0,00 €	901,69 €	784,31 €	0,00 €	0,00 €	117,38 €
2000--4005	OTROS TRIBUTOS LIQUID.PREV. NOTIF. EJECUTIVA	182,38 €	0,00 €	0,00 €	182,38 €	4,42 €	0,00 €	0,00 €	177,96 €
2000--4006	OTROS TRIBUTOS.- AUTOLIQUIDACIONES VOLUNTAR	0,00 €	3.950,26 €	0,00 €	3.950,26 €	3.950,26 €	0,00 €	0,00 €	0,00 €
2000--6002	TASA AGUA BASURA Y ALCANT.-EJECUTIVA	2.623,28 €	6.073,15 €	0,00 €	8.696,43 €	1.138,66 €	0,00 €	110,25 €	7.447,52 €
2000--6005	TASA AGUA, BASURA Y ALCANT.-EJECUTIVA	82,74 €	0,00 €	0,00 €	82,74 €	0,00 €	0,00 €	0,00 €	82,74 €
2000--7002	BASURA DOMICILIARIA.- EJECUTIVA	3.867,77 €	0,00 €	0,00 €	3.867,77 €	0,00 €	0,00 €	129,38 €	3.738,39 €
2000--9002	OTROS IMPUESTOS.-EJECUTIVA	503,00 €	3.816,00 €	0,00 €	4.319,00 €	20,78 €	0,00 €	0,00 €	4.298,22 €
AY0000044	AYTO. A PASTORIZA	202.907,62 €	653.808,11 €	0,00 €	856.715,73 €	526.497,62 €	0,00 €	105.325,49 €	224.892,62 €
2000--1001	IBI URBANA.- VOLUNTARIA	15,22 €	105.994,05 €	0,00 €	106.009,27 €	97.173,06 €	0,00 €	8.836,21 €	0,00 €
2000--1002	IBI URBANA.-EJECUTIVA	11.699,30 €	8.820,99 €	0,00 €	20.520,29 €	2.307,08 €	0,00 €	3.100,04 €	15.113,17 €
2000--1004	IBI URBANA.- LIQUID.PREV.NOTIF.VOLUNTAR.	39.679,11 €	2.159,67 €	0,00 €	41.838,78 €	33.803,93 €	0,00 €	6.874,56 €	1.160,29 €
2000--1005	IBI URBANA.-LIQUID.PREV.NOTIF.EJECUTIVA	0,01 €	6.874,56 €	0,00 €	6.874,57 €	1.582,85 €	0,00 €	281,35 €	5.010,37 €
2000--2001	IBI RUSTICA.- VOLUNTARIA	0,00 €	5.674,10 €	0,00 €	5.674,10 €	5.361,41 €	0,00 €	312,69 €	0,00 €
2000--2002	IBI RUSTICA.- EJECUTIVA	803,37 €	312,69 €	0,00 €	1.116,06 €	164,14 €	0,00 €	214,98 €	736,94 €
2000--3001	IAE.-VOLUNTARIA	0,00 €	2.209,89 €	0,00 €	2.209,89 €	1.712,38 €	0,00 €	497,51 €	0,00 €
2000--3002	IAE.-EJECUTIVA	1.661,00 €	497,51 €	0,00 €	2.158,51 €	0,00 €	0,00 €	0,00 €	2.158,51 €
2000--3005	IAE.-LIQUID.PREV.NOTIF.EJECUTIVA	484,66 €	0,00 €	0,00 €	484,66 €	0,00 €	0,00 €	0,00 €	484,66 €
2000--4001	OTROS TRIBUTOS.-VOLUNTARIA	0,00 €	58.882,51 €	0,00 €	58.882,51 €	52.008,32 €	0,00 €	6.874,19 €	0,00 €
2000--4002	OTROS TRIBUTOS.-EJECUTIVA	22.152,82 €	6.646,37 €	0,00 €	28.799,19 €	4.927,89 €	0,00 €	1.416,14 €	22.455,16 €
2000--4004	OTROS TRIBUTOS.-LIQ.PREV.NOT.VOLUNTARIA	219,61 €	611,50 €	0,00 €	831,11 €	123,06 €	0,00 €	202,57 €	505,48 €
2000--4005	IVTM.-LIQUIDAC.PREV.NOTIF.EJECUTIVA	0,00 €	35,97 €	0,00 €	35,97 €	0,00 €	0,00 €	0,00 €	35,97 €
2000--4006	OTROS TRIBUTOS.- LIQ.PREV.NOTIF.VOLUNTARIA	0,00 €	323,44 €	0,00 €	323,44 €	323,44 €	0,00 €	0,00 €	0,00 €

MEMORIA 15. ROE. Gestión de recursos administrados

Desarrollo del proceso de gestión de los recursos administrativos

31/12/2013

Fecha: 09/05/2014

Hora: 12:21:29

Página: 21

A150

Concepto / Ente	Descripción	Saldos iniciales DR ptes. cobro	Derechos contraídos	Derechos anulados	Derechos rec. netos	Recaudación		Bajas insolvencias / otras	Derechos pendientes cobro
						Bruta	Líquida		
2000--6002	TASA AGUA BASURA Y ALCANT.- EJECUTIVA	285,82 €	646,04 €	0,00 €	931,86 €	108,46 €	0,00 €	108,46 €	823,40 €
2000--7002	BASURA DOMICILIARIA.- EJECUTIVA	63,72 €	0,00 €	0,00 €	63,72 €	21,49 €	0,00 €	21,49 €	42,23 €
AY0000045	AYTO. PEDRAFITA DO CEBREIRO	77.064,64 €	199.689,29 €	0,00 €	276.753,93 €	199.617,51 €	0,00 €	199.617,51 €	48.526,18 €
2000--1001	IBI URBANA.- VOLUNTARIA	0,00 €	99.159,00 €	0,00 €	99.159,00 €	86.490,48 €	0,00 €	86.490,48 €	12.668,52 €
2000--1002	IBI URBANA.- EJECUTIVA	20.388,44 €	12.668,52 €	0,00 €	33.056,96 €	3.796,38 €	0,00 €	3.796,38 €	26.554,25 €
2000--1004	IBI URBANA.- LIQUID.PREV.NOTIF.VOLUNTAR.	0,00 €	41.032,19 €	0,00 €	41.032,19 €	32.688,52 €	0,00 €	32.688,52 €	3.079,19 €
2000--1005	IBI URBANA.- LIQUID.PREV.NOTIF.EJECUTIVA	8.752,05 €	5.264,48 €	0,00 €	14.016,53 €	695,04 €	0,00 €	695,04 €	5.424,86 €
2000--2001	IBI RUSTICA.- VOLUNTARIA	0,00 €	38.353,89 €	0,00 €	38.353,89 €	34.954,72 €	0,00 €	34.954,72 €	0,00 €
2000--2002	IBI RUSTICA.- EJECUTIVA	9.115,50 €	3.399,17 €	0,00 €	12.514,67 €	2.525,89 €	0,00 €	2.525,89 €	9.586,62 €
2000--3001	IAE.-VOLUNTARIA	0,00 €	10.635,39 €	0,00 €	10.635,39 €	10.422,64 €	0,00 €	10.422,64 €	0,00 €
2000--3002	IAE.-EJECUTIVA	1.064,42 €	212,75 €	0,00 €	1.277,17 €	0,00 €	0,00 €	0,00 €	1.277,17 €
2000--3004	IAE.-LIQUID.PREV.NOTIF.VOLUNTARIA	0,00 €	20,79 €	0,00 €	20,79 €	20,79 €	0,00 €	20,79 €	0,00 €
2000--3005	IAE.-LIQUID.PREV.NOTIF.EJECUTIVA	812,01 €	0,00 €	0,00 €	812,01 €	203,14 €	0,00 €	203,14 €	608,87 €
2000--4001	OTROS TRIBUTOS.-VOLUNTARIA	0,00 €	73.306,72 €	0,00 €	73.306,72 €	59.472,20 €	0,00 €	59.472,20 €	34,08 €
2000--4002	OTROS TRIBUTOS.-EJECUTIVA	45.562,67 €	13.724,08 €	0,00 €	59.286,75 €	8.591,70 €	0,00 €	8.591,70 €	49.744,08 €
2000--4004	OTROS TRIBUTOS.-LIQ.PREV.NOT.VOLUNTARIA	0,00 €	118,35 €	0,00 €	118,35 €	118,35 €	0,00 €	118,35 €	0,00 €
2000--4006	OTROS TRIBUTOS.-LIQUID.PREV.NOTIF.VOLUNTARIA	0,00 €	544,25 €	0,00 €	544,25 €	544,25 €	0,00 €	544,25 €	0,00 €
2000--7001	BASURA DOMICILIARIA.-VOLUNTARIA RECIBOS	0,00 €	46.950,00 €	0,00 €	46.950,00 €	42.070,00 €	0,00 €	42.070,00 €	4.880,00 €
AY0000046	AYTO. POL	85.695,09 €	345.389,58 €	0,00 €	431.084,67 €	282.594,10 €	0,00 €	282.594,10 €	101.189,12 €
2000--1001	IBI URBANA.- VOLUNTARIA	0,00 €	161.115,01 €	0,00 €	161.115,01 €	149.889,89 €	0,00 €	149.889,89 €	11.225,12 €
2000--1002	IBI URBANA.-EJECUTIVA	22.210,03 €	11.225,12 €	0,00 €	33.435,15 €	6.894,97 €	0,00 €	6.894,97 €	24.886,77 €
2000--1004	IBI URBANA.- LIQUID.PREV.NOTIF.VOLUNTAR.	0,00 €	18.043,02 €	0,00 €	18.043,02 €	15.208,68 €	0,00 €	15.208,68 €	823,97 €
2000--1005	IBI URBANA.-LIQUID.PREV.NOTIF.EJECUTIVA	870,74 €	2.010,37 €	0,00 €	2.881,11 €	612,21 €	0,00 €	612,21 €	2.268,90 €
2000--2001	IBI RUSTICA.- VOLUNTARIA	0,00 €	45.973,49 €	0,00 €	45.973,49 €	40.112,84 €	0,00 €	40.112,84 €	0,00 €
2000--2002	IBI RUSTICA.- EJECUTIVA	15.243,30 €	5.860,65 €	0,00 €	21.103,95 €	2.511,53 €	0,00 €	2.511,53 €	17.491,59 €
2000--3001	IAE.-VOLUNTARIA	0,00 €	2.336,25 €	0,00 €	2.336,25 €	2.336,25 €	0,00 €	2.336,25 €	0,00 €
2000--3002	IAE.-EJECUTIVA	3.314,75 €	0,00 €	0,00 €	3.314,75 €	140,30 €	0,00 €	140,30 €	3.174,45 €
2000--3005	IAE.-LIQUID.PREV.NOTIF.EJECUTIVA	871,70 €	0,00 €	0,00 €	871,70 €	0,00 €	0,00 €	0,00 €	871,70 €
2000--4001	OTROS TRIBUTOS.-VOLUNTARIA	0,00 €	86.269,75 €	0,00 €	86.269,75 €	71.241,71 €	0,00 €	71.241,71 €	15.028,04 €
2000--4002	OTROS TRIBUTOS.-EJECUTIVA	42.318,41 €	15.028,04 €	0,00 €	57.346,45 €	9.563,30 €	0,00 €	9.563,30 €	46.078,53 €
2000--4004	OTROS TRIBUTOS.-LIQ.PREV.NOT.VOLUNTARIA	3.895,80 €	618,99 €	170,87 €	4.343,92 €	3.224,24 €	0,00 €	3.224,24 €	214,48 €
2000--4005	OTROS TRIBUTOS.-LIQUID.REV.NOTIF.EJECUTIVA	0,00 €	821,92 €	0,00 €	821,92 €	112,47 €	0,00 €	112,47 €	428,29 €
2000--4006	OTROS TRIBUTOS.- AUTOLIQUIDACIONES VOLUNTAR	0,00 €	585,97 €	0,00 €	585,97 €	585,97 €	0,00 €	585,97 €	0,00 €
2000--6001	TASA DE AGUA, BASURAS Y ALCANT.-VOLUNTARIA	0,00 €	152.913,60 €	0,00 €	152.913,60 €	141.277,13 €	0,00 €	141.277,13 €	11.636,47 €
2000--6002	TASA DE AGUA BASURA Y ALCANT.-EJECUTIVA	18.968,90 €	10.862,48 €	0,00 €	29.831,38 €	6.034,27 €	0,00 €	6.034,27 €	1.826,40 €
2000--6004	TASA AGUA BASURAS Y ALCANT.-LIQ.PREV.NOT.VOLI	90,54 €	404,22 €	0,00 €	494,76 €	351,61 €	0,00 €	351,61 €	143,15 €

MEMORIA 15. ROE. Gestión de recursos administrados

Desarrollo del proceso de gestión de los recursos administrativos

31/12/2013

Fecha: 09/05/2014
 Hora: 12:21:29
 Página: 22
 A150

Concepto / Ente	Descripción	Saldos iniciales DR ptes. cobro	Derechos contraidos	Derechos anulados	Derechos rec. netos	Recaudación		Bajas insolvencias / otras	Derechos pendientes cobro
						Bruta	Líquida		
2000--9005	OTROS IMPUESTOS.- LIQ.PREV. NOT EJECUTIVA	688,97 €	0,00 €	0,00 €	688,97 €	688,97 €	0,00 €	0,00 €	0,00 €
AY0000047	AYTO. A POBRA DE BROLLON	108.473,14 €	514.068,88 €	170,87 €	622.371,15 €	450.786,34 €	0,00 €	53.232,27 €	118.352,54 €
2000--1001	IBI URBANA.- VOLUNTARIA	518,33 €	230.018,35 €	0,00 €	230.536,68 €	213.684,51 €	0,00 €	16.852,17 €	0,00 €
2000--1002	IBI URBANA.-EJECUTIVA	40.344,74 €	16.333,84 €	0,00 €	56.678,58 €	6.622,95 €	0,00 €	4.927,99 €	45.127,64 €
2000--1004	IBI URBANA.- LIQUID.PREV.NOTIF.VOLUNTAR.	0,00 €	25.389,83 €	0,00 €	25.389,83 €	17.591,42 €	0,00 €	4.119,31 €	3.679,10 €
2000--1005	IBI URBANA.-LIQUID.PREV.NOTIF.EJECUTIVA	4.328,66 €	3.723,10 €	0,00 €	8.051,76 €	1.824,12 €	0,00 €	0,00 €	6.227,64 €
2000--2001	IBI RUSTICA.- VOLUNTARIA	22,84 €	25.419,54 €	0,00 €	25.442,38 €	22.982,22 €	0,00 €	2.460,16 €	0,00 €
2000--2002	IBI RUSTICA.- EJECUTIVA	7.111,91 €	2.437,32 €	0,00 €	9.549,23 €	896,20 €	0,00 €	871,93 €	7.781,10 €
2000--3001	IAE.-VOLUNTARIA	889,36 €	10.389,14 €	0,00 €	11.278,50 €	9.059,91 €	0,00 €	1.329,23 €	889,36 €
2000--3002	IAE.-EJECUTIVA	12.999,02 €	1.329,23 €	0,00 €	14.328,25 €	224,68 €	0,00 €	326,03 €	13.777,54 €
2000--3004	IAE.-LIQUID.PREV.NOTIF.VOLUNTARIA	0,00 €	243,68 €	0,00 €	243,68 €	210,37 €	0,00 €	0,00 €	33,31 €
2000--3005	IAE.-LIQUID.PREV.NOTIF.EJECUTIVA	2.030,22 €	0,00 €	0,00 €	2.030,22 €	0,00 €	0,00 €	0,00 €	2.030,22 €
2000--4001	OTROS TRIBUTOS.-VOLUNTARIA	0,00 €	162.111,63 €	0,00 €	162.111,63 €	143.307,86 €	0,00 €	18.762,88 €	40,89 €
2000--4002	OTROS TRIBUTOS.-EJECUTIVA	83.919,64 €	18.661,40 €	0,00 €	102.581,04 €	13.074,86 €	0,00 €	2.800,55 €	86.705,63 €
2000--4004	OTROS TRIBUTOS.-LIQ.PEV.NOT.VOLUNTARIA	20,44 €	715,46 €	0,00 €	735,90 €	735,90 €	0,00 €	0,00 €	0,00 €
2000--4005	OTROS TRIBUTOS.- LIQUIDAC.PREV.NOTIF.EJECUTIV/	172,66 €	0,00 €	0,00 €	172,66 €	86,33 €	0,00 €	0,00 €	86,33 €
2000--4006	OTROS TRIBUTOS.- AUTOLIQUIDACIONES VOLUNTAR	0,00 €	753,37 €	0,00 €	753,37 €	753,37 €	0,00 €	0,00 €	0,00 €
2000--6002	TASA AGUA, BASURA Y ALCANT.-RECIBOS EJECUTIV/	0,00 €	4.947,68 €	0,00 €	4.947,68 €	1.188,91 €	0,00 €	103,22 €	3.655,55 €
2000--9002	OTROS IMPUESTOS.-EJECUTIVA	0,00 €	1.984,07 €	0,00 €	1.984,07 €	692,99 €	0,00 €	0,00 €	1.291,08 €
2000--9005	OTROS IMPUESTOS.- LIQ.PREV.NOT.EJECUTIVA	10.601,69 €	1.984,07 €	0,00 €	12.585,76 €	7.130,60 €	0,00 €	89,97 €	5.365,19 €
AY0000048	AYTO. A PONTENOVA	162.959,51 €	506.441,71 €	0,00 €	669.401,22 €	440.067,20 €	0,00 €	52.643,44 €	176.690,58 €
2000--1001	IBI URBANA. - VOLUNTARIA	0,00 €	158.228,37 €	0,00 €	158.228,37 €	147.291,80 €	0,00 €	10.119,01 €	817,56 €
2000--1002	IBI URBANA.-EJECUTIVA	10.443,72 €	10.119,01 €	0,00 €	20.562,73 €	2.437,72 €	0,00 €	807,56 €	17.317,45 €
2000--1004	IBI URBANA.- LIQUID.PREV.NOTIF.VOLUNTAR.	0,00 €	237,20 €	0,00 €	237,20 €	237,20 €	0,00 €	0,00 €	0,00 €
2000--1005	IBI URBANA.-LIQUID.PREV.NOTIF.EJECUTIVA	1.014,99 €	0,00 €	0,00 €	1.014,99 €	0,00 €	0,00 €	0,00 €	1.014,99 €
2000--2001	IBI RUSTICA. - VOLUNTARIA	0,00 €	96.534,48 €	0,00 €	96.534,48 €	66.434,89 €	0,00 €	30.099,59 €	0,00 €
2000--2002	IBI RUSTICA.- EJECUTIVA	22.450,43 €	30.099,59 €	0,00 €	52.550,02 €	7.311,69 €	0,00 €	765,53 €	44.472,80 €
2000--2004	IBI RUSTICA.- LIQ.PREV.NOTIF.-VOLUNTARIA	0,00 €	176,68 €	0,00 €	176,68 €	132,51 €	0,00 €	0,00 €	44,17 €
2000--3001	IAE.-VOLUNTARIA	0,00 €	1.519,78 €	0,00 €	1.519,78 €	1.295,10 €	0,00 €	224,68 €	0,00 €
2000--3002	IAE.-EJECUTIVA	1.282,37 €	224,68 €	0,00 €	1.507,05 €	0,00 €	0,00 €	278,68 €	1.228,37 €
2000--3005	IAE.-LIQUID.PREV.NOTIF.EJECUTIVA	1.162,53 €	0,00 €	0,00 €	1.162,53 €	170,47 €	0,00 €	0,00 €	992,06 €
2000--4001	OTROS TRIBUTOS.- VOLUNTARIA	0,00 €	74.858,14 €	0,00 €	74.858,14 €	59.107,06 €	0,00 €	15.751,08 €	0,00 €
2000--4002	OTROS TRIBUTOS.-EJECUTIVA	60.937,06 €	15.751,08 €	0,00 €	76.688,14 €	7.694,28 €	0,00 €	3.372,38 €	65.621,48 €
2000--4004	OTROS TRIBUTOS.-LIQ.PREV.NOT.VOLUNTARIA	0,00 €	664,66 €	0,00 €	664,66 €	546,02 €	0,00 €	118,64 €	0,00 €
2000--4006	OTROS TRIBUTOS.- AUTOLIQUIDACIONES VOLUNTAR	0,00 €	450,42 €	0,00 €	450,42 €	450,42 €	0,00 €	0,00 €	0,00 €
2000--6002	TASA AGUA BASURA Y ALCANT.-EJECUTIVA	588,36 €	0,00 €	0,00 €	588,36 €	0,00 €	0,00 €	72,58 €	515,78 €

MEMORIA 15. ROE. Gestión de recursos administrados

Desarrollo del proceso de gestión de los recursos administrativos

31/12/2013

Fecha: 09/05/2014
 Hora: 12:21:29
 Página: 23
 A150

Concepto / Ente	Descripción	Saldos iniciales DR ptes. cobro	Derechos contraidos	Derechos anulados	Derechos rec. netos	Recaudación		Bajas insolvencias / otras	Derechos pendientes cobro
						Bruta	Líquida		
2000--7002	BASURA DOMICILIARIA.- EJECUTIVA	2.734,25 €	0,00 €	0,00 €	2.734,25 €	635,31 €	0,00 €	505,12 €	1.593,82 €
AY0000049	AYTO. PORTOMARIN	100.613,71 €	388.864,09 €	0,00 €	489.477,80 €	293.744,47 €	0,00 €	62.114,85 €	133.618,48 €
2000--1001	IBI URBANA.- VOLUNTARIA	2.623,15 €	711.907,43 €	0,00 €	714.530,58 €	647.627,88 €	0,00 €	64.279,55 €	2.623,15 €
2000--1002	IBI URBANA.-EJECUTIVA	198.560,68 €	64.279,55 €	0,00 €	262.840,23 €	34.151,44 €	0,00 €	26.443,63 €	202.245,16 €
2000--1004	IBI URBANA.- LIQUID.PREV.NOTIF.VOLUNTAR.	0,00 €	23.751,35 €	0,00 €	23.751,35 €	13.063,04 €	0,00 €	5.365,00 €	5.363,31 €
2000--1005	IBI URBANA.-LIQUID.PREV.NOTIF.EJECUTIVA	21.775,92 €	5.365,00 €	0,00 €	27.140,92 €	5.688,54 €	0,00 €	2.700,27 €	18.752,11 €
2000--2001	IBI RUSTICA.-VOLUNTARIA	3.722,17 €	90.984,79 €	0,00 €	94.706,96 €	66.378,81 €	0,00 €	24.605,98 €	3.722,17 €
2000--2002	IBI RUSTICA.- EJECUTIVA	88.258,39 €	24.605,98 €	0,00 €	92.864,37 €	4.645,14 €	0,00 €	1.656,20 €	86.563,03 €
2000--3001	IAE.-VOLUNTARIA	587,52 €	56.466,69 €	0,00 €	57.054,21 €	56.104,02 €	0,00 €	950,19 €	0,00 €
2000--3002	IAE.-EJECUTIVA	49.565,04 €	362,67 €	0,00 €	49.927,71 €	20,94 €	0,00 €	440,24 €	49.466,53 €
2000--3004	IAE.-LIQUID.PREV.NOTIF.VOLUNTARIA	0,00 €	439,19 €	0,00 €	439,19 €	403,08 €	0,00 €	36,11 €	0,00 €
2000--3005	IAE.-LIQUID.PREV.NOTIF.EJECUTIVA	1.435,83 €	36,11 €	0,00 €	1.471,94 €	49,98 €	0,00 €	133,45 €	1.288,51 €
2000--4001	OTROS TRIBUTOS.-VOLUNTARIA	0,00 €	151.061,26 €	0,00 €	151.061,26 €	114.170,14 €	0,00 €	36.720,36 €	170,76 €
2000--4002	OTROS TRIBUTOS.-EJECUTIVA	153.255,00 €	36.566,25 €	0,00 €	189.821,25 €	18.919,14 €	0,00 €	8.984,16 €	161.917,95 €
2000--4004	OTROS TRIBUTOS.-LIQUID.PRIV.NOTIF.VOLUNTAR.	310,30 €	587,62 €	0,00 €	897,92 €	389,79 €	0,00 €	77,06 €	431,07 €
2000--4005	OTROS TRIBUTOS.-LIQUIDACIONES EJECUTIVA	303,34 €	0,00 €	0,00 €	303,34 €	25,99 €	0,00 €	0,00 €	277,35 €
2000--4006	OTROS TRIBUTOS.- AUTOLIQUIDACIONES VOLUNTAR	0,00 €	660,57 €	0,00 €	660,57 €	660,57 €	0,00 €	0,00 €	0,00 €
2000--7002	BASURA DOMICILIARIA.- EJECUTIVA	8.333,07 €	8.337,91 €	0,00 €	16.670,98 €	1.905,50 €	0,00 €	1.895,37 €	12.870,11 €
2000--9002	OTROS IMPUESTOS.- EJECUTIVA	496,74 €	0,00 €	0,00 €	496,74 €	60,00 €	0,00 €	140,74 €	296,00 €
2000--9005	OTROS IMPUESTOS.- LIQ.PREV.NOT.EJECUTIVA	20.140,05 €	21.554,20 €	0,00 €	41.694,25 €	721,20 €	0,00 €	37.158,00 €	3.815,05 €
AY0000050	AYTO. GUIROGA	529.367,20 €	1.196.966,57 €	0,00 €	1.726.333,77 €	964.985,20 €	0,00 €	211.586,31 €	549.762,26 €
2000--1001	IBI URBANA.- VOLUNTARIA	552,39 €	1.725.007,94 €	0,00 €	1.725.560,33 €	1.504.601,16 €	0,00 €	220.781,71 €	177,46 €
2000--1002	IBI URBANA.-EJECUTIVA	455.737,34 €	220.406,78 €	0,00 €	676.144,12 €	85.734,95 €	0,00 €	38.572,86 €	551.836,31 €
2000--1004	IBI URBANA.-LIQUID.PREV.NOTIF.VOLUNTAR.	0,00 €	91.208,86 €	0,00 €	91.208,86 €	34.449,61 €	0,00 €	11.389,80 €	45.369,45 €
2000--1005	IBI URBANA.-LIQUID.PREV.NOTIF.EJECUTIVA	35.941,48 €	11.389,80 €	0,00 €	47.331,28 €	6.053,27 €	0,00 €	1.823,82 €	39.454,19 €
2000--2001	IBI RUSTICA.-VOLUNTARIA	0,00 €	42.391,09 €	0,00 €	42.391,09 €	34.773,99 €	0,00 €	7.617,10 €	0,00 €
2000--2002	IBI RUSTICA.- EJECUTIVA	19.136,15 €	7.617,10 €	0,00 €	26.753,25 €	1.597,75 €	0,00 €	5.141,21 €	20.014,29 €
2000--3001	IAE.-VOLUNTARIA	1.907,58 €	95.266,25 €	0,00 €	97.173,83 €	85.633,68 €	0,00 €	9.632,57 €	1.907,58 €
2000--3002	IAE.-EJECUTIVA	55.237,92 €	9.632,57 €	0,00 €	64.870,49 €	6.559,51 €	0,00 €	4.103,27 €	54.207,71 €
2000--3004	IAE.- LIQUID. PREV. NOTIF. VOLUNTARIA	353,77 €	11.558,96 €	353,77 €	11.558,96 €	5.417,66 €	0,00 €	2.996,28 €	3.145,02 €
2000--3005	IAE.- LIQUID.PREV. NOTIF. EJECUTIVA	19.833,78 €	2.996,28 €	0,00 €	22.830,06 €	1.864,21 €	0,00 €	1.843,16 €	19.122,69 €
2000--4001	OTROS TRIBUTOS.-VOLUNTARIA	0,00 €	446.853,63 €	0,00 €	446.853,63 €	341.151,01 €	0,00 €	102.669,28 €	3.033,34 €
2000--4002	OTROS TRIBUTOS.-EJECUTIVA	332.557,73 €	101.394,88 €	0,00 €	433.952,61 €	54.289,67 €	0,00 €	24.841,31 €	354.821,63 €
2000--4004	OTROS TRIBUTOS.-LIQ.PREV.NOT.VOLUNTARIA	186,25 €	946,64 €	0,00 €	1.132,89 €	840,90 €	0,00 €	73,82 €	218,17 €
2000--4005	OTROS TRIBUTOS.-LIQUID.PREV.NOTIF.EJECUTIVA	423,58 €	0,00 €	0,00 €	423,58 €	111,36 €	0,00 €	44,88 €	267,34 €
2000--4006	OTROS TRIBUTOS.- AUTOLIQUIDACIONES VOLUNTAR	0,00 €	5.100,26 €	0,00 €	5.100,26 €	5.100,26 €	0,00 €	0,00 €	0,00 €

Concepto / Ente	Descripción	Saldos iniciales DR ptes. cobro	Derechos contraídos	Derechos anulados	Derechos rec. netos	Recaudación		Bajas insolvencias / otras	Derechos pendientes cobro
						Bruta	Líquida		
2000--5002	ENTRADA VEHICULOS.- EJECUTIVA	213,58 €	0,00 €	0,00 €	213,58 €	0,00 €	0,00 €	0,00 €	213,58 €
2000--5005	ENTRADA VEHICULOS.- LIQ.PREV.NOTIF.EJECUTIVA	1.371,80 €	0,00 €	0,00 €	1.371,80 €	305,62 €	0,00 €	29,36 €	1.036,82 €
2000--9005	OTROS IMPUESTOS.- LIQ.PREV.NOTIF.EJECUTIVA	467.345,65 €	139.340,74 €	0,00 €	606.686,39 €	32.642,86 €	0,00 €	70.008,64 €	504.034,89 €
AY0000051	AYTO.RIBADEO	1.390.799,00 €	2.911.111,78 €	353,77 €	4.301.557,01 €	2.201.127,47 €	0,00 €	501.569,07 €	1.598.860,47 €
2000--1001	IBI URBANA.- VOLUNTARIA	0,00 €	213.464,13 €	0,00 €	213.464,13 €	202.802,39 €	0,00 €	10.661,74 €	0,00 €
2000--1002	IBI URBANA.-EJECUTIVA	18.801,54 €	10.661,74 €	0,00 €	29.463,28 €	2.685,57 €	0,00 €	1.091,63 €	25.686,08 €
2000--1004	IBI URBANA.- LIQUID.PREV.NOTIF.VOLUNTAR.	0,00 €	4.443,60 €	0,00 €	4.443,60 €	1.621,53 €	0,00 €	173,34 €	2.648,73 €
2000--1005	IBI URBANA.-LIQUID.PREV.NOTIF.EJECUTIVA	1.067,45 €	173,34 €	0,00 €	1.240,79 €	50,34 €	0,00 €	82,38 €	1.108,07 €
2000--2001	IBI RUSTICA.- VOLUNTARIA	0,00 €	53.305,85 €	0,00 €	53.305,85 €	43.146,35 €	0,00 €	10.159,50 €	0,00 €
2000--2002	IBI RUSTICA.- EJECUTIVA	18.753,04 €	10.159,50 €	0,00 €	28.912,54 €	3.301,82 €	0,00 €	2.424,59 €	23.186,13 €
2000--2004	IBI RUSTICA.- LIQ.PREV.NOTIF.-VOLUNTARIA	96,04 €	71,96 €	0,00 €	168,00 €	84,00 €	0,00 €	66,01 €	17,99 €
2000--2005	IBI RUSTICA.- LIQUID.PREV.NOTIF.EJECUTIV	0,00 €	66,01 €	0,00 €	66,01 €	48,02 €	0,00 €	0,00 €	17,99 €
2000--3001	IAE.-VOLUNTARIA	0,00 €	37.470,89 €	0,00 €	37.470,89 €	37.470,89 €	0,00 €	0,00 €	0,00 €
2000--3002	IAE.-EJECUTIVA	343,37 €	0,00 €	0,00 €	343,37 €	0,00 €	0,00 €	0,00 €	343,37 €
2000--3005	IAE.-LIQUID.PREV.NOTIF.EJECUTIVA	572,40 €	0,00 €	0,00 €	572,40 €	0,00 €	0,00 €	0,00 €	572,40 €
2000--4001	OTROS TRIBUTOS.-VOLUNTARIA	0,00 €	38.627,89 €	0,00 €	38.627,89 €	33.039,12 €	0,00 €	5.509,63 €	79,14 €
2000--4002	OTROS TRIBUTOS.-EJECUTIVA	13.852,26 €	5.467,28 €	0,00 €	19.319,54 €	3.794,98 €	0,00 €	961,17 €	14.563,39 €
2000--4004	OTROS TRIBUTOS.-LIQUID.PREV.NOTIF.EJECUTIVA	0,00 €	309,27 €	0,00 €	309,27 €	71,85 €	0,00 €	0,00 €	237,42 €
2000--4006	OTROS TRIBUTOS.-LIQUID.PREV.NOTIF.VOLUNTARIA	0,00 €	327,01 €	0,00 €	327,01 €	327,01 €	0,00 €	0,00 €	0,00 €
2000--6002	TASA AGUA BASURAS ALCANT.-EJECUTIVA	0,00 €	4.319,38 €	0,00 €	4.319,38 €	843,16 €	0,00 €	395,20 €	3.081,02 €
2000--7002	BASURA DOMICILIARIA.- EJECUTIVA	2.963,52 €	10.835,37 €	0,00 €	13.798,89 €	3.289,33 €	0,00 €	52,92 €	10.456,64 €
AY0000052	AYTO. RIBAS DO SIL	56.449,62 €	389.703,22 €	0,00 €	446.152,84 €	332.576,36 €	0,00 €	31.578,11 €	81.998,37 €
2000--1001	IBI URBANA.- VOLUNTARIA	0,00 €	35.136,65 €	0,00 €	35.136,65 €	33.493,07 €	0,00 €	1.643,58 €	0,00 €
2000--1002	IBI URBANA.-EJECUTIVA	2.290,37 €	1.643,58 €	0,00 €	3.933,95 €	381,64 €	0,00 €	360,81 €	3.191,50 €
2000--1004	IBI URBANA.- LIQUID.PREV.NOTIF.VOLUNTAR.	0,00 €	5.588,52 €	0,00 €	5.588,52 €	5.358,54 €	0,00 €	102,52 €	127,46 €
2000--1005	IBI URBANA.-LIQUID.PREV.NOTIF.EJECUTIVA	5.047,02 €	102,52 €	0,00 €	5.149,54 €	0,00 €	0,00 €	4.972,70 €	176,84 €
2000--2001	IBI RUSTICA.- VOLUNTARIA	0,00 €	3.989,72 €	0,00 €	3.989,72 €	3.638,81 €	0,00 €	350,91 €	0,00 €
2000--2002	IBI RUSTICA.- EJECUTIVA	1.030,75 €	350,91 €	0,00 €	1.381,66 €	265,30 €	0,00 €	170,35 €	946,01 €
2000--3001	IAE.-VOLUNTARIA	0,00 €	24.730,46 €	0,00 €	24.730,46 €	24.730,46 €	0,00 €	0,00 €	0,00 €
2000--3002	IAE.-EJECUTIVA	924,61 €	0,00 €	0,00 €	924,61 €	0,00 €	0,00 €	0,00 €	924,61 €
2000--3005	IAE.-LIQUID.PREV.NOTIF.EJECUTIVA	368,80 €	0,00 €	0,00 €	368,80 €	0,00 €	0,00 €	0,00 €	368,80 €
2000--4001	OTROS TRIBUTOS.-VOLUNTARIA	0,00 €	26.772,60 €	0,00 €	26.772,60 €	21.770,40 €	0,00 €	4.965,40 €	36,80 €
2000--4002	OTROS TRIBUTOS.-EJECUTIVA	9.793,69 €	4.923,85 €	0,00 €	14.717,54 €	3.315,22 €	0,00 €	272,61 €	11.129,71 €
2000--4004	OTROS TRIBUTOS.-LIQ.PREV.NOTIF.VOLUNTARIA	0,00 €	82,47 €	0,00 €	82,47 €	82,47 €	0,00 €	0,00 €	0,00 €
2000--4005	OTROS TRIBUTOS.-LIQ.PREV.NOTIF.EJECUTIVA	83,30 €	0,00 €	0,00 €	83,30 €	83,30 €	0,00 €	0,00 €	0,00 €
2000--4006	OTROS TRIBUTOS.-LIQ.PREV.NOTIF.VOLUNTARIA	0,00 €	141,08 €	0,00 €	141,08 €	141,08 €	0,00 €	0,00 €	0,00 €

Concepto / Ente	Descripción	Saldos iniciales DR ptes. cobro	Derechos contraidos	Derechos anulados	Derechos rec. netos	Recaudación		Bajas insolvencias / otras	Derechos pendientes cobro
						Bruta	Devoluciones		
2000--6002	TASA AGUA BASURA Y ALCANT.-EJECUTIVA	532,16 €	1.219,43 €	0,00 €	1.751,59 €	998,96 €	0,00 €	998,96 €	692,63 €
2000--7002	BASURA DOMICILIARIA.- EJECUTIVA	168,16 €	0,00 €	0,00 €	168,16 €	40,00 €	0,00 €	40,00 €	128,16 €
AY0000053	AYTO. RIBEIRA DE PIQUIN	20.238,86 €	104.681,79 €	0,00 €	124.920,85 €	94.299,25 €	0,00 €	94.299,25 €	12.898,88 €
2000--1001	IBI URBANA.- VOLUNTARIA	0,00 €	113.887,16 €	0,00 €	113.887,16 €	106.113,61 €	0,00 €	106.113,61 €	7.773,55 €
2000--1002	IBI URBANA.-EJECUTIVA	20.031,65 €	7.773,55 €	0,00 €	27.805,20 €	4.730,64 €	0,00 €	4.730,64 €	836,81 €
2000--1004	IBI URBANA.- LIQUID.PREV.NOTIF.VOLUNTAR.	0,00 €	4.048,60 €	0,00 €	4.048,60 €	2.065,43 €	0,00 €	2.065,43 €	1.343,73 €
2000--1005	IBI URBANA.-LIQUID.PREV.NOTIF.EJECUTIVA	195,60 €	639,44 €	0,00 €	835,04 €	18,59 €	0,00 €	18,59 €	0,00 €
2000--2001	IBI RUSTICA.- VOLUNTARIA	0,00 €	12.792,84 €	0,00 €	12.792,84 €	11.402,97 €	0,00 €	11.402,97 €	1.389,87 €
2000--2002	IBI RUSTICA.- EJECUTIVA	4.474,99 €	1.389,87 €	0,00 €	5.864,86 €	558,37 €	0,00 €	558,37 €	1.169,00 €
2000--3001	IAE.-VOLUNTARIA	0,00 €	3.112,87 €	0,00 €	3.112,87 €	2.945,96 €	0,00 €	2.945,96 €	166,91 €
2000--3002	IAE.-EJECUTIVA	1.423,37 €	166,91 €	0,00 €	1.590,28 €	366,31 €	0,00 €	366,31 €	1.223,97 €
2000--3004	IAE.-LIQUID.PREV.NOTIF.VOLUNTARIA	0,00 €	58,98 €	0,00 €	58,98 €	58,98 €	0,00 €	58,98 €	0,00 €
2000--3005	IAE.-LIQUID.PREV.NOTIF.EJECUTIVA	221,67 €	0,00 €	0,00 €	221,67 €	2,29 €	0,00 €	2,29 €	219,38 €
2000--4001	OTROS TRIBUTOS.-VOLUNTARIA	0,00 €	71.161,41 €	0,00 €	71.161,41 €	58.230,57 €	0,00 €	58.230,57 €	12.930,84 €
2000--4002	OTROS TRIBUTOS.-EJECUTIVA	50.067,72 €	12.867,09 €	0,00 €	62.934,81 €	10.064,16 €	0,00 €	10.064,16 €	899,91 €
2000--4004	OTROS TRIBUTOS.-LIQ.PREV.NOT.VOLUNTARIA	68,16 €	169,44 €	0,00 €	237,60 €	25,56 €	0,00 €	25,56 €	68,16 €
2000--4006	OTROS TRIBUTOS.- AUTOLIQUIDACIONES VOLUNTAR	0,00 €	228,76 €	42,28 €	186,48 €	186,48 €	0,00 €	186,48 €	0,00 €
2000--6002	TAS AGUA.BASURA Y ALCANT.- EJECUTIVA	638,82 €	2.706,84 €	0,00 €	3.345,66 €	638,96 €	0,00 €	638,96 €	2.706,70 €
2000--7002	BASURA DOMICILIARIA.- EJECUTIVA	3.672,46 €	4.543,90 €	0,00 €	8.216,36 €	1.658,12 €	0,00 €	1.658,12 €	6.488,99 €
AY0000054	AYTO. RIORTORTO	80.794,44 €	235.547,66 €	42,28 €	316.299,82 €	199.067,00 €	0,00 €	199.067,00 €	25.943,74 €
2000--1001	IBI URBANA.- VOLUNTARIA	0,00 €	39.324,77 €	0,00 €	39.324,77 €	35.487,01 €	0,00 €	35.487,01 €	3.837,76 €
2000--1002	IBI URBANA.-EJECUTIVA	8.687,59 €	3.837,76 €	0,00 €	12.525,35 €	1.425,34 €	0,00 €	1.425,34 €	781,91 €
2000--1004	IBI URBANA.- LIQUID.PREV.NOTIF.VOLUNTAR.	20,20 €	2.702,87 €	0,00 €	2.723,07 €	1.207,36 €	0,00 €	1.207,36 €	20,20 €
2000--1005	IBI URBANA.-LIQUID.PREV.NOTIF.EJECUTIVA	669,00 €	20,20 €	0,00 €	689,20 €	116,01 €	0,00 €	116,01 €	1,95 €
2000--2001	IBI RUSTICA.- VOLUNTARIA	0,00 €	28.112,62 €	0,00 €	28.112,62 €	25.060,40 €	0,00 €	25.060,40 €	3.052,22 €
2000--2002	IBI RUSTICA.- EJECUTIVA	7.820,04 €	3.052,22 €	0,00 €	10.872,26 €	829,39 €	0,00 €	829,39 €	703,23 €
2000--3001	IAE.-VOLUNTARIA	0,00 €	649,08 €	0,00 €	649,08 €	649,08 €	0,00 €	649,08 €	0,00 €
2000--3002	IAE.-EJECUTIVA	1.585,82 €	0,00 €	0,00 €	1.585,82 €	215,02 €	0,00 €	215,02 €	395,10 €
2000--3005	IAE.-LIQUID.PREV.NOTIF.EJECUTIVA	789,18 €	0,00 €	0,00 €	789,18 €	0,00 €	0,00 €	0,00 €	84,52 €
2000--4001	OTROS TRIBUTOS.-VOLUNTARIA	0,00 €	72.891,59 €	0,00 €	72.891,59 €	61.141,86 €	0,00 €	61.141,86 €	11.749,73 €
2000--4002	OTROS TRIBUTOS.-EJECUTIVA	37.463,64 €	11.677,79 €	0,00 €	49.141,43 €	11.629,70 €	0,00 €	11.629,70 €	5.422,23 €
2000--4004	OTROS TRIBUTOS.-LIQ.PREV.NOT.VOLUNTARIA	333,20 €	545,89 €	0,00 €	879,09 €	545,89 €	0,00 €	545,89 €	83,30 €
2000--4006	OTROS TRIBUTOS.-AUTOLIQUIDACIONES VOLUNTARI	0,00 €	286,52 €	0,00 €	286,52 €	286,52 €	0,00 €	286,52 €	0,00 €
2000--6002	TASA AGUA BASURA Y ALCANT.-RECIBOS EJECUTIVA	0,00 €	837,87 €	0,00 €	837,87 €	313,63 €	0,00 €	313,63 €	524,24 €
2000--7001	BASURA DOMICILIARIA.- VOLUNTARIA	0,00 €	47.239,49 €	0,00 €	47.239,49 €	41.493,16 €	0,00 €	41.493,16 €	5.746,33 €
2000--7002	BASURA DOMICILIARIA.- EJECUTIVA	19.028,59 €	5.502,07 €	0,00 €	24.530,66 €	5.491,21 €	0,00 €	5.491,21 €	16.424,88 €

MEMORIA 15. ROE. Gestión de recursos administrados

Desarrollo del proceso de gestión de los recursos administrativos

31/12/2013

Fecha: 09/05/2014

Hora: 12:21:29

Página: 26

A150

Concepto / Ente	Descripción	Saldos iniciales DR ptes. cobro	Derechos contraídos	Derechos anulados	Derechos rec. netos	Recaudación		Bajas insolvencias / otras	Derechos pendientes cobro	
						Bruta	Líquida			
2000--7004	BASURA DOMICILIARIA.- LIQ.PREV.NOT.VOLUNTARIA	258,75 €	126,38 €	0,00 €	385,13 €	103,50 €	0,00 €	103,50 €	0,00 €	281,63 €
2000--9005	OTROS IMPUESTOS.- LIQ.PREV.NOT.EJECUTIVA	158.302,46 €	0,00 €	0,00 €	158.302,46 €	0,00 €	0,00 €	0,00 €	0,00 €	158.302,46 €
AY0000055	AYTO. SAMOS	234.958,47 €	216.807,12 €	0,00 €	451.765,59 €	185.995,08 €	0,00 €	185.995,08 €	0,00 €	231.267,46 €
2000--1001	IBI URBANA.- VOLUNTARIA	184,72 €	258.313,66 €	0,00 €	258.498,38 €	217.444,80 €	0,00 €	217.444,80 €	41.053,58 €	0,00 €
2000--1002	IBI URBANA.-EJECUTIVA	73.275,35 €	40.983,20 €	0,00 €	114.258,55 €	13.121,28 €	0,00 €	13.121,28 €	6.809,95 €	94.327,32 €
2000--1004	IBI URBANA.- LIQUID.PREV.NOTIF.VOLUNTAR.	11,41 €	6.723,17 €	0,00 €	6.734,58 €	2.729,51 €	0,00 €	2.729,51 €	1.449,88 €	2.555,19 €
2000--1005	IBI URBANA.-LIQUID.PREV.NOTIF.EJECUTIVA	8.686,70 €	1.449,88 €	0,00 €	10.136,58 €	429,76 €	0,00 €	429,76 €	1.319,32 €	8.387,50 €
2000--2001	IBI RUSTICA.- VOLUNTARIA	0,00 €	12.065,12 €	0,00 €	12.065,12 €	7.529,44 €	0,00 €	7.529,44 €	4.535,68 €	0,00 €
2000--2002	IBI RUSTICA.- EJECUTIVA	7.872,43 €	4.535,68 €	0,00 €	12.408,11 €	449,70 €	0,00 €	449,70 €	190,27 €	11.768,14 €
2000--3001	IAE.-VOLUNTARIA	885,36 €	26.877,23 €	0,00 €	27.762,59 €	21.190,24 €	0,00 €	21.190,24 €	5.686,99 €	885,36 €
2000--3002	IAE.-EJECUTIVA	9.168,74 €	5.686,99 €	0,00 €	14.855,73 €	1.838,96 €	0,00 €	1.838,96 €	718,84 €	12.297,93 €
2000--3004	IAE.-LIQUID.PREV.NOTIF.VOLUNTARIA	251,92 €	0,00 €	0,00 €	251,92 €	0,00 €	0,00 €	0,00 €	251,92 €	0,00 €
2000--3005	IAE.-LIQUID.PREV.NOTIF.EJECUTIVA	3.006,19 €	251,92 €	0,00 €	3.258,11 €	89,58 €	0,00 €	89,58 €	0,00 €	3.168,53 €
2000--4001	OTROS TRIBUTOS.-VOLUNTARIA	0,00 €	84.510,53 €	0,00 €	84.510,53 €	62.774,55 €	0,00 €	62.774,55 €	21.520,16 €	215,82 €
2000--4002	OTROS TRIBUTOS.-EJECUTIVA	89.257,20 €	20.901,72 €	0,00 €	110.158,92 €	9.253,29 €	0,00 €	9.253,29 €	4.447,15 €	96.458,48 €
2000--4004	OTROS TRIBUTOS.-LIQ.PREV.NOT.VOLUNTARIA	139,15 €	1.094,18 €	0,00 €	1.233,33 €	1.157,28 €	0,00 €	1.157,28 €	67,21 €	8,84 €
2000--4005	OTROS TRIBUTOS.- LIQUIDACIONES EJECUTIVA	190,58 €	0,00 €	0,00 €	190,58 €	71,94 €	0,00 €	71,94 €	0,00 €	118,64 €
2000--4006	OTROS TRIBUTOS.- AUTOLIQUIDACIONES VOLUNTAR	0,00 €	171,19 €	0,00 €	171,19 €	171,19 €	0,00 €	171,19 €	0,00 €	0,00 €
2000--5002	ENTRADA VEHICULOS.- EJECUTIVA	400,00 €	1.535,00 €	0,00 €	1.935,00 €	0,00 €	0,00 €	0,00 €	0,00 €	1.935,00 €
2000--7002	BASURA DOMICILIARIA.- EJECUTIVA	4.055,78 €	0,00 €	0,00 €	4.055,78 €	420,81 €	0,00 €	420,81 €	516,36 €	3.118,61 €
2000--9002	OTROS TRIBUTOS.- EJECUTIVA	0,00 €	8.189,41 €	0,00 €	8.189,41 €	91,00 €	0,00 €	91,00 €	91,00 €	8.007,41 €
2000--9005	OTROS IMPUESTOS.- LIQ.PREV.NOT.EJECUTIVA	1.840,00 €	19.090,18 €	0,00 €	20.930,18 €	603,31 €	0,00 €	603,31 €	0,00 €	20.326,87 €
AY0000056	AYTO. SAN VICENTE DE RABADE	199.225,53 €	492.379,06 €	0,00 €	691.604,59 €	339.366,64 €	0,00 €	339.366,64 €	88.658,31 €	263.579,64 €
2000--1001	IBI URBANA.- VOLUNTARIA	947,33 €	2.162,364,17 €	0,00 €	2.163.311,50 €	1.839.727,60 €	0,00 €	1.839.727,60 €	323.415,84 €	168,06 €
2000--1002	IBI URBANA.-EJECUTIVA	671.612,56 €	322.636,57 €	0,00 €	994.249,13 €	144.253,77 €	0,00 €	144.253,77 €	46.901,78 €	803.093,58 €
2000--1004	IBI URBANA.- LIQUID.PREV.NOTIF.VOLUNTAR.	5.760,82 €	175.658,28 €	0,00 €	181.419,10 €	65.958,77 €	0,00 €	65.958,77 €	25.094,80 €	90.365,53 €
2000--1005	IBI URBANA.-LIQUID.PREV.NOTIF.EJECUTIVA	66.796,90 €	19.595,61 €	0,00 €	86.392,51 €	6.033,73 €	0,00 €	6.033,73 €	17.730,66 €	62.628,12 €
2000--2001	IBI RUSTICA.- VOLUNTARIA	0,00 €	76.494,20 €	0,00 €	76.494,20 €	67.737,82 €	0,00 €	67.737,82 €	8.756,38 €	0,00 €
2000--2002	IBI RUSTICA.- EJECUTIVA	26.272,29 €	8.756,38 €	0,00 €	35.028,67 €	3.770,01 €	0,00 €	3.770,01 €	6.636,27 €	24.622,39 €
2000--3001	IAE.-VOLUNTARIA	0,00 €	142.991,11 €	0,00 €	142.991,11 €	126.957,14 €	0,00 €	126.957,14 €	16.033,97 €	0,00 €
2000--3002	IAE.-EJECUTIVA	27.615,78 €	16.033,97 €	0,00 €	43.649,75 €	12.368,26 €	0,00 €	12.368,26 €	1.457,60 €	29.823,89 €
2000--3004	IAE.-LIQUID.PREV.NOTIF.VOLUNTARIA	632,59 €	4.547,72 €	0,00 €	5.180,31 €	2.470,60 €	0,00 €	2.470,60 €	1.211,00 €	1.498,71 €
2000--3005	IAE.-LIQUID.PREV.NOTIF.EJECUTIVA	9.084,91 €	1.211,00 €	0,00 €	10.295,91 €	1.253,89 €	0,00 €	1.253,89 €	1.071,90 €	7.970,12 €
2000--4001	OTROS TRIBUTOS.- VOLUNTARIA	0,00 €	604.811,67 €	0,00 €	604.811,67 €	497.950,30 €	0,00 €	497.950,30 €	106.536,50 €	324,87 €
2000--4002	OTROS TRIBUTOS.-EJECUTIVA	376.205,03 €	104.662,97 €	331,82 €	480.536,18 €	57.572,30 €	0,00 €	57.572,30 €	26.165,41 €	396.798,47 €
2000--4004	OTROS TRIBUTOS.-LIQ.PREV.NOTIF.VOLUNTARIA	465,43 €	4.322,76 €	0,00 €	4.788,19 €	3.420,10 €	0,00 €	3.420,10 €	189,60 €	1.178,49 €

MEMORIA 15. ROE. Gestión de recursos administrados

Desarrollo del proceso de gestión de los recursos administrativos

31/12/2013

Fecha: 09/05/2014

Hora: 12:21:29

Página: 27

A150

Concepto / Ente	Descripción	Saldos iniciales DR ptes. cobro	Derechos contraidos	Derechos anulados	Derechos rec. netos	Recaudación		Bajas insolvencias / otras	Derechos pendientes cobro
						Bruta	Líquida		
2000--4005	OTROS TRIBUTOS.-LIQUIDACIONES EJECUTIVA	213,30 €	170,85 €	0,00 €	384,15 €	0,00 €	0,00 €	34,08 €	350,07 €
2000--4006	OTROS TRIBUTOS.- LIQ.PREV.NOT.VOLUNTARIA	0,00 €	3.362,33 €	0,00 €	3.362,33 €	3.362,33 €	0,00 €	0,00 €	0,00 €
2000--5001	ENTRADA VEHICULOS.- VOLUNTARIA	0,00 €	32.956,40 €	0,00 €	32.956,40 €	25.149,26 €	0,00 €	7.807,14 €	0,00 €
2000--5002	ENTRADA VEHICULOS.- EJECUTIVA	26.735,13 €	7.807,14 €	0,00 €	34.542,27 €	5.738,73 €	0,00 €	1.187,00 €	27.616,54 €
2000--7001	BASURA DOMICILIARIA.- VOLUNTARIA	0,00 €	146.517,58 €	0,00 €	146.517,58 €	116.780,49 €	0,00 €	29.737,09 €	0,00 €
2000--7002	BASURA DOMICILIARIA.- EJECUTIVA	175.244,15 €	29.737,09 €	0,00 €	204.981,24 €	26.964,47 €	0,00 €	28.363,80 €	149.652,97 €
2000--7005	BASURA DOMICILIARIA.- LIQ.PREV.NOT.EJECUTIVA	1.488,71 €	0,00 €	0,00 €	1.488,71 €	83,70 €	0,00 €	0,00 €	1.405,01 €
2000--9002	OTROS IMPUESTOS.-EJECUTIVA	36.842,45 €	10.496,06 €	0,00 €	47.338,51 €	1.084,19 €	0,00 €	9.503,68 €	36.750,64 €
2000--9005	OTROS IMPUESTOS.- LIQ.PREV.NOT.EJECUTIVA	230.283,75 €	6.912,69 €	0,00 €	237.196,44 €	6.552,38 €	0,00 €	778,41 €	229.865,65 €
AY0000057	AYTO. SARRIA	1.656.201,13 €	3.882.046,55 €	331,82 €	5.537.915,96 €	3.015.189,84 €	0,00 €	658.612,91 €	1.864.113,11 €
2000--1001	IBI URBANA.- VOLUNTARIA	28,96 €	635.258,17 €	0,00 €	635.287,13 €	581.179,08 €	0,00 €	54.108,05 €	0,00 €
2000--1002	IBI URBANA.-EJECUTIVA	134.989,84 €	54.079,09 €	0,00 €	189.068,93 €	27.251,88 €	0,00 €	11.992,74 €	149.824,31 €
2000--1004	IBI URBANA.- LIQUID.PREV.NOTIF.VOLUNTAR.	0,00 €	89.955,09 €	0,00 €	89.955,09 €	64.372,66 €	0,00 €	9.399,78 €	16.182,65 €
2000--1005	IBI URBANA.-LIQUID.PREV.NOTIF.EJECUTIVA	15.008,94 €	9.249,15 €	0,00 €	24.258,09 €	4.204,18 €	0,00 €	4.845,25 €	15.208,66 €
2000--2001	IBI RUSTICA.- VOLUNTARIA	0,00 €	18.556,37 €	0,00 €	18.556,37 €	14.056,72 €	0,00 €	4.499,65 €	0,00 €
2000--2002	IBI RUSTICA.- EJECUTIVA	10.933,80 €	4.499,65 €	0,00 €	15.433,45 €	1.473,74 €	0,00 €	2.634,68 €	11.325,03 €
2000--3001	IAE.-VOLUNTARIA	0,00 €	16.928,67 €	0,00 €	16.928,67 €	16.277,41 €	0,00 €	651,26 €	0,00 €
2000--3002	IAE.-EJECUTIVA	2.039,14 €	651,26 €	0,00 €	2.690,40 €	980,16 €	0,00 €	0,00 €	1.710,24 €
2000--3005	IAE.-LIQUID.PREV.NOTIF.EJECUTIVA	525,33 €	0,00 €	0,00 €	525,33 €	0,00 €	0,00 €	0,00 €	525,33 €
2000--4001	OTROS TRIBUTOS.-VOLUNTARIA	0,00 €	162.278,37 €	0,00 €	162.278,37 €	127.881,29 €	0,00 €	34.131,40 €	265,68 €
2000--4002	OTROS TRIBUTOS.-EJECUTIVA	112.345,33 €	33.446,39 €	0,00 €	145.791,72 €	19.849,12 €	0,00 €	8.931,37 €	117.011,23 €
2000--4004	OTROS TRIBUTOS.-LIQ.PREV.NOT.VOLUNTARIA	984,78 €	2.253,73 €	0,00 €	3.238,51 €	1.839,44 €	0,00 €	1.067,13 €	331,94 €
2000--4005	OTROS TRIBUTOS.-LIQUID.PREV.NOTIF.EJECUTIVA	115,49 €	141,99 €	0,00 €	257,48 €	96,56 €	0,00 €	0,00 €	160,92 €
2000--4006	OTROS TRIBUTOS.- AUTOLIQUIDACIONES VOLUNTAR	0,00 €	421,71 €	0,00 €	421,71 €	421,71 €	0,00 €	0,00 €	0,00 €
2000--5001	ENTRADA VEHICULOS.- VOLUNTARIA	0,00 €	5.185,19 €	0,00 €	5.185,19 €	3.936,74 €	0,00 €	1.248,45 €	0,00 €
2000--5002	ENTRADA VEHICULOS.- EJECUTIVA	4.408,33 €	1.194,36 €	0,00 €	5.602,69 €	757,58 €	0,00 €	1.925,97 €	2.919,14 €
2000--5004	ENTRADA VEHICULOS.- LIQ.PREV.NOT.VOLUNTARIA	637,71 €	300,21 €	0,00 €	937,92 €	0,00 €	0,00 €	0,00 €	937,92 €
2000--6002	TASA DE AGUA, BASURA Y ALCANT.-EJECUTIVA	1.655,04 €	11.657,53 €	0,00 €	13.312,57 €	4.388,36 €	0,00 €	105,69 €	8.818,52 €
2000--7001	BASURA DOMICILIARIA.- VOLUNTARIA	55.840,00 €	113.780,00 €	0,00 €	169.620,00 €	115.180,00 €	0,00 €	32.680,00 €	21.760,00 €
2000--7002	BASURA DOMICILIARIA.- EJECUTIVA	36.795,04 €	32.500,00 €	0,00 €	69.295,04 €	7.727,43 €	0,00 €	3.915,53 €	57.652,08 €
2000--7004	BASURA DOMICILIARIA.- LIQ.PREV.NOT.VOLUNTARIA	649,44 €	450,60 €	0,00 €	1.100,04 €	249,42 €	0,00 €	110,20 €	740,42 €
2000--9005	OTROS IMPUESTOS.- LIQ.PREV.NOT.EJECUTIVA	18.948,70 €	0,00 €	0,00 €	18.948,70 €	1.436,78 €	0,00 €	0,00 €	17.511,92 €
AY0000058	AYTO. O SAVINAO	395.905,87 €	1.192.787,53 €	0,00 €	1.588.693,40 €	993.560,26 €	0,00 €	172.247,15 €	422.885,99 €
2000--1001	IBI URBANA.- VOLUNTARIA	0,00 €	307.993,00 €	0,00 €	307.993,00 €	286.508,72 €	0,00 €	21.484,28 €	0,00 €
2000--1002	IBI URBANA.-EJECUTIVA	43.910,35 €	21.484,28 €	0,00 €	65.394,63 €	10.222,76 €	0,00 €	3.395,60 €	51.776,27 €
2000--1004	IBI URBANA.- LIQUID.PREV.NOTIF.VOLUNTAR.	0,00 €	70.489,52 €	0,00 €	70.489,52 €	28.558,45 €	0,00 €	267,18 €	41.663,89 €

MEMORIA 15. ROE. Gestión de recursos administrados

Desarrollo del proceso de gestión de los recursos administrativos

31/12/2013

Fecha: 09/05/2014

Hora: 12:21:29

Página: 28

A150

Concepto / Ente	Descripción	Saldos iniciales DR ptes. cobro	Derechos contraídos	Derechos anulados	Derechos rec. netos	Recaudación		Bajas insolvencias / otras	Derechos pendientes cobro
						Bruta	Líquida		
2000--1005	IBI URBANA.-LIQUID.PREV.NOTIF.EJECUTIVA	4.775,11 €	265,18 €	0,00 €	5.040,29 €	425,68 €	0,00 €	1.325,96 €	3.288,65 €
2000--2001	IBI RUSTICA.- VOLUNTARIA	0,00 €	14.774,67 €	0,00 €	14.774,67 €	12.674,92 €	0,00 €	2.099,75 €	0,00 €
2000--2002	IBI RUSTICA.- EJECUTIVA	3.335,29 €	2.099,75 €	0,00 €	5.435,04 €	684,10 €	0,00 €	1.433,70 €	3.317,24 €
2000--3001	IAE.-VOLUNTARIA	0,00 €	4.031,02 €	0,00 €	4.031,02 €	2.624,39 €	0,00 €	1.406,63 €	0,00 €
2000--3002	IAE.-EJECUTIVA	2.187,72 €	1.406,63 €	0,00 €	3.594,35 €	0,00 €	0,00 €	0,00 €	3.594,35 €
2000--3004	IAE.-LIQUID.PREV.NOTIF.VOLUNTARIA	0,00 €	113,22 €	0,00 €	113,22 €	113,22 €	0,00 €	0,00 €	0,00 €
2000--3005	IAE.-LIQUID.PREV.NOTIF.EJECUTIVA	679,06 €	0,00 €	0,00 €	679,06 €	0,00 €	0,00 €	0,00 €	679,06 €
2000--4001	OTROS TRIBUTOS.-VOLUNTARIA	0,00 €	97.965,52 €	0,00 €	97.965,52 €	78.795,89 €	0,00 €	19.063,61 €	106,02 €
2000--4002	OTROS TRIBUTOS.-EJECUTIVA	49.635,85 €	18.695,70 €	0,00 €	68.331,55 €	14.694,84 €	0,00 €	480,23 €	53.156,48 €
2000--4004	OTROS TRIBUTOS.-LIQ.PREV.NOT.VOLUNTARIA	120,53 €	602,99 €	18,55 €	704,97 €	584,44 €	0,00 €	120,53 €	0,00 €
2000--4005	IVTM.-LIQUIDAC.PREV.NOTIF.EJECUTIVA	0,00 €	107,91 €	0,00 €	107,91 €	0,00 €	0,00 €	0,00 €	107,91 €
2000--4006	OTROS TRIBUTOS.- AUTOLIQUIDACIONES VOLUNTAR	0,00 €	530,14 €	0,00 €	530,14 €	530,14 €	0,00 €	0,00 €	0,00 €
2000--6001	TASA AGUA BASURA Y ALCANT.- VOLUNTARIA	13.385,40 €	41.847,43 €	0,00 €	55.232,83 €	47.619,82 €	0,00 €	6.154,95 €	1.458,06 €
2000--6002	TASA AGUA BASURA Y ALCANT.- EJECUTIVA	11.162,00 €	6.142,03 €	0,00 €	17.304,03 €	1.638,38 €	0,00 €	1.104,04 €	14.561,61 €
2000--6004	TASA AGUA BASURAS Y ALCANT.- LIQ.PREV.NOT.VOL	176,49 €	35,00 €	0,00 €	211,49 €	43,34 €	0,00 €	0,00 €	168,15 €
2000--7001	BASURA DOMICILIARIA.- RECIBOS VOLUNTARIA	0,00 €	50.885,00 €	20,00 €	50.865,00 €	42.290,00 €	0,00 €	8.575,00 €	0,00 €
2000--7002	BASURA DOMICILIARIA.- RECIBOS EJECUTIVA	0,00 €	8.575,00 €	0,00 €	8.575,00 €	175,00 €	0,00 €	50,00 €	8.350,00 €
AY0000059	AYTO. SOBER	129.367,80 €	648.043,99 €	38,55 €	777.373,24 €	528.184,09 €	0,00 €	66.961,46 €	182.227,69 €
2000--1001	IBI URBANA.- VOLUNTARIA	26,12 €	386.897,53 €	0,00 €	386.923,65 €	359.190,26 €	0,00 €	27.733,39 €	0,00 €
2000--1002	IBI URBANA.-EJECUTIVA	53.538,72 €	27.707,27 €	0,00 €	81.245,99 €	13.010,10 €	0,00 €	5.686,23 €	62.549,66 €
2000--1004	IBI URBANA.- LIQUID.PREV.NOTIF.VOLUNTAR.	0,00 €	10.490,93 €	0,00 €	10.490,93 €	2.735,01 €	0,00 €	0,00 €	7.755,92 €
2000--1005	IBI URBANA.-LIQUID.PREV.NOTIF.EJECUTIVA	4.028,44 €	0,00 €	114,77 €	3.913,67 €	96,81 €	0,00 €	3.042,50 €	774,36 €
2000--2001	IBI RUSTICA.- VOLUNTARIA	0,00 €	31.868,02 €	0,00 €	31.868,02 €	28.925,19 €	0,00 €	2.942,83 €	0,00 €
2000--2002	IBI RUSTICA.- EJECUTIVA	6.512,65 €	2.942,89 €	0,00 €	9.455,48 €	2.070,09 €	0,00 €	236,16 €	7.149,23 €
2000--3001	IAE.-VOLUNTARIA	358,68 €	3.865,60 €	0,00 €	4.224,28 €	2.913,71 €	0,00 €	951,89 €	358,68 €
2000--3002	IAE.-EJECUTIVA	718,03 €	951,89 €	0,00 €	1.669,92 €	0,00 €	0,00 €	207,13 €	1.462,79 €
2000--3004	IAE.-LIQUID.PREV.NOTIF.VOLUNTARIA	0,00 €	4.804,84 €	0,00 €	4.804,84 €	4.385,69 €	0,00 €	419,15 €	0,00 €
2000--3005	IAE.-LIQUID.PREV.NOTIF.EJECUTIVA	462,12 €	419,15 €	0,00 €	881,27 €	0,00 €	0,00 €	0,00 €	881,27 €
2000--4001	OTROS TRIBUTOS.-VOLUNTARIA	0,00 €	125.619,00 €	0,00 €	125.619,00 €	102.248,00 €	0,00 €	23.143,00 €	228,00 €
2000--4002	OTROS TRIBUTOS.-EJECUTIVA	53.725,52 €	22.843,00 €	0,00 €	76.568,52 €	17.080,90 €	0,00 €	1.928,17 €	57.559,45 €
2000--4004	OTROS TRIBUTOS.-LIQ.PREV.NOT.VOLUNTARIA	178,75 €	1.115,25 €	0,00 €	1.294,00 €	1.124,25 €	0,00 €	169,75 €	0,00 €
2000--4005	OTROS TRIBUTOS.-LIQUID.PREV.NOTIF.EJECUTIVA	0,00 €	57,75 €	0,00 €	57,75 €	21,75 €	0,00 €	0,00 €	36,00 €
2000--4006	OTROS TRIBUTOS.- AUTOLIQUIDACIONES VOLUNTAR	0,00 €	484,00 €	0,00 €	484,00 €	484,00 €	0,00 €	0,00 €	0,00 €
AY0000060	AYTO. TABOADA	119.549,03 €	620.067,06 €	114,77 €	739.501,32 €	534.285,76 €	0,00 €	66.460,20 €	138.755,36 €
2000--1001	IBI URBANA.- VOLUNTARIA	0,00 €	74.455,58 €	0,00 €	74.455,58 €	66.217,90 €	0,00 €	8,237,68 €	0,00 €
2000--1002	IBI URBANA.-EJECUTIVA	15.723,10 €	8.237,68 €	0,00 €	23.960,78 €	3.998,95 €	0,00 €	1.102,09 €	18.859,74 €

MEMORIA 15. ROE. Gestión de recursos administrados

Desarrollo del proceso de gestión de los recursos administrativos

31/12/2013

Fecha: 09/05/2014

Hora: 12:21:29

Página: 29

A150

Concepto / Ente	Descripción	Saldos iniciales DR ptes. cobro	Derechos contraidos	Derechos anulados	Derechos rec. netos	Recaudación		Bajas insolvencias / otras	Derechos pendientes cobro
						Bruta	Líquida		
2000--1004	IBI URBANA.- LIQUID.PREV.NOTIF.VOLUNTAR.	0,00 €	3.934,32 €	0,00 €	3.934,32 €	1.470,23 €	0,00 €	0,00 €	2.464,09 €
2000--1005	IBI URBANA.- LIQUID.PREV.NOTIF.EJECUTIVA	5.072,89 €	0,00 €	0,00 €	5.072,89 €	191,43 €	0,00 €	45,80 €	4.835,46 €
2000--2001	IBI RUSTICA.- VOLUNTARIA	0,00 €	22.301,84 €	0,00 €	22.301,84 €	17.787,96 €	0,00 €	4.513,88 €	0,00 €
2000--2002	IBI RUSTICA.- EJECUTIVA	12.829,45 €	4.513,88 €	0,00 €	17.343,33 €	1.037,45 €	0,00 €	2.800,17 €	13.505,71 €
2000--3001	IAE.-VOLUNTARIA	0,00 €	5.492,93 €	0,00 €	5.492,93 €	5.277,88 €	0,00 €	215,05 €	0,00 €
2000--3002	IAE.-EJECUTIVA	260,47 €	215,05 €	0,00 €	475,52 €	0,00 €	0,00 €	136,02 €	339,50 €
2000--3004	IAE.-LIQUID.PREV.NOTIF.VOLUNTARIA	0,00 €	298,51 €	0,00 €	298,51 €	48,14 €	0,00 €	0,00 €	250,37 €
2000--3005	IAE.-LIQUID.PREV.NOTIF.EJECUTIVA	133,94 €	0,00 €	0,00 €	133,94 €	0,00 €	0,00 €	133,94 €	0,00 €
2000--4001	OTROS TRIBUTOS.-VOLUNTARIA	0,00 €	78.348,07 €	0,00 €	78.348,07 €	68.470,78 €	0,00 €	9.877,29 €	0,00 €
2000--4002	OTROS TRIBUTOS.-EJECUTIVA	26.935,95 €	9.794,56 €	0,00 €	36.730,51 €	5.150,45 €	0,00 €	2.219,12 €	29.360,94 €
2000--4004	OTROS TRIBUTOS.-LIQ.PREV.NOT.VOLUNTARIA	0,00 €	290,64 €	0,00 €	290,64 €	207,91 €	0,00 €	0,00 €	82,73 €
2000--4006	OTROS TRIBUTOS.-LIQUID.PREV.NOTIF.VOLUNTARIA	0,00 €	569,03 €	0,00 €	569,03 €	569,03 €	0,00 €	0,00 €	0,00 €
2000--7001	BASURA DOMICILIARIA.- VOLUNTARIA	0,00 €	52.462,50 €	0,00 €	52.462,50 €	49.065,00 €	0,00 €	3.397,50 €	0,00 €
2000--7002	BASURA DOMICILIARIA.- EJECUTIVA	5.816,51 €	3.352,50 €	0,00 €	9.169,01 €	2.264,16 €	0,00 €	654,94 €	6.249,91 €
2000--7004	BASURA DOMICILIARIA.- LIQ.PREV.NOT.VOLUNTARIA	60,10 €	0,00 €	0,00 €	60,10 €	0,00 €	0,00 €	0,00 €	60,10 €
AY0000061	AYTO. TRABADA	66.832,21 €	264.267,09 €	0,00 €	331.099,30 €	221.757,27 €	0,00 €	33.333,48 €	76.008,55 €
2000--1001	IBI URBANA.- VOLUNTARIA	151,56 €	28.615,80 €	0,00 €	28.767,36 €	26.706,85 €	0,00 €	2.060,51 €	0,00 €
2000--1002	IBI URBANA.-EJECUTIVA	3.790,71 €	1.908,95 €	0,00 €	5.699,66 €	871,75 €	0,00 €	153,68 €	4.674,23 €
2000--1004	IBI URBANA.- LIQUID.PREV.NOTIF.VOLUNTAR.	0,00 €	1.308,49 €	0,00 €	1.308,49 €	81,21 €	0,00 €	0,00 €	1.227,28 €
2000--1005	IBI URBANA.-LIQUID.PREV.NOTIF.EJECUTIVA	489,94 €	0,00 €	0,00 €	489,94 €	0,00 €	0,00 €	0,00 €	489,94 €
2000--2001	IBI RUSTICA.- VOLUNTARIA	0,00 €	4.097,82 €	0,00 €	4.097,82 €	3.987,92 €	0,00 €	109,90 €	0,00 €
2000--2002	IBI RUSTICA.- EJECUTIVA	521,18 €	109,90 €	0,00 €	631,08 €	256,71 €	0,00 €	0,00 €	374,37 €
2000--3001	IAE.-VOLUNTARIA	0,00 €	526,62 €	0,00 €	526,62 €	526,62 €	0,00 €	0,00 €	0,00 €
2000--3002	IAE.-EJECUTIVA	48,14 €	0,00 €	0,00 €	48,14 €	0,00 €	0,00 €	0,00 €	48,14 €
2000--3005	IAE.-LIQUID.PREV.NOTIF.EJECUTIVA	474,23 €	0,00 €	0,00 €	474,23 €	0,00 €	0,00 €	0,00 €	474,23 €
2000--4001	OTROS TRIBUTOS.-VOLUNTARIA	0,00 €	39.927,55 €	0,00 €	39.927,55 €	32.662,43 €	0,00 €	7.265,12 €	0,00 €
2000--4002	OTROS TRIBUTOS.-EJECUTIVA	18.760,58 €	7.265,12 €	0,00 €	26.025,70 €	5.951,74 €	0,00 €	71,94 €	20.002,02 €
2000--4004	OTROS TRIBUTOS.-LIQ.PREV.NOT.VOLUNTARIA	0,00 €	405,14 €	0,00 €	405,14 €	405,14 €	0,00 €	0,00 €	0,00 €
2000--4006	OTROS TRIBUTOS.-LIQUID.PREV.NOTIF.VOLUNTARIA	0,00 €	86,14 €	0,00 €	86,14 €	86,14 €	0,00 €	0,00 €	0,00 €
AY0000062	AYTO. TRIACASTELA	24.236,34 €	84.251,53 €	0,00 €	108.487,87 €	71.536,51 €	0,00 €	9.661,15 €	27.290,21 €
2000--1001	IBI URBANA.- VOLUNTARIA	10,24 €	474.085,52 €	0,00 €	474.095,76 €	451.291,83 €	0,00 €	22.803,93 €	0,00 €
2000--1002	IBI URBANA.-EJECUTIVA	63.426,62 €	22.793,69 €	0,00 €	86.220,31 €	19.881,24 €	0,00 €	4.351,64 €	61.987,43 €
2000--1004	IBI URBANA.- LIQUID.PREV.NOTIF.VOLUNTAR.	1.440,47 €	35.431,27 €	0,00 €	36.871,74 €	25.073,98 €	0,00 €	6.735,18 €	5.062,58 €
2000--1005	IBI URBANA.-LIQUID.PREV.NOTIF.EJECUTIVA	11.345,70 €	5.294,71 €	0,00 €	16.640,41 €	854,79 €	0,00 €	1.883,06 €	13.902,56 €
2000--2001	IBI RUSTICA.- VOLUNTARIA	0,00 €	7.590,98 €	0,00 €	7.590,98 €	7.266,44 €	0,00 €	324,54 €	0,00 €
2000--2002	IBI RUSTICA.- EJECUTIVA	1.563,53 €	324,54 €	0,00 €	1.888,07 €	316,88 €	0,00 €	273,71 €	1.297,48 €

MEMORIA 15. ROE. Gestión de recursos administrados

Desarrollo del proceso de gestión de los recursos administrativos

31/12/2013

Fecha: 09/05/2014

Hora: 12:21:29

Página: 30

A150

Concepto / Ente	Descripción	Saldos iniciales DR ptes. cobro	Derechos contraídos	Derechos anulados	Derechos rec. netos	Recaudación		Bajas insolvencias / otras	Derechos pendientes cobro
						Bruta	Líquida		
2000--3001	IAE.-VOLUNTARIA	0,00 €	103.425,76 €	0,00 €	103.425,76 €	102.889,29 €	0,00 €	536,47 €	0,00 €
2000--3002	IAE.-EJECUTIVA	9.753,65 €	536,47 €	0,00 €	10.290,12 €	1.580,69 €	0,00 €	6.001,42 €	2.708,01 €
2000--3004	IAE.-LIQUID.PREV.NOTIF.VOLUNTARIA	0,00 €	279,25 €	0,00 €	279,25 €	88,27 €	0,00 €	0,00 €	190,98 €
2000--3005	IAE.-LIQUID.PREV.NOTIF.EJECUTIVA	982,70 €	0,00 €	0,00 €	982,70 €	0,00 €	0,00 €	0,00 €	982,70 €
2000--4001	OTROS TRIBUTOS.-VOLUNTARIA	0,00 €	88.772,05 €	0,00 €	88.772,05 €	76.711,77 €	0,00 €	12.060,28 €	0,00 €
2000--4002	OTROS TRIBUTOS.-EJECUTIVA	38.451,81 €	12.022,79 €	0,00 €	50.474,60 €	9.875,77 €	0,00 €	2.418,57 €	38.180,26 €
2000--4004	OTROS TRIBUTOS.-LIQUID.PREV.NOTIF.VOLUNT.	154,82 €	795,94 €	0,00 €	950,76 €	446,75 €	0,00 €	187,45 €	316,56 €
2000--4005	IVTM.-LIQUIDAC.PREV.NOTIF.EJECUTIVA	0,00 €	74,98 €	0,00 €	74,98 €	0,00 €	0,00 €	0,00 €	74,98 €
2000--4006	OTROS TRIBUTOS.- AUTOLIQUIDACIONES VOLUNTAR	0,00 €	302,73 €	0,00 €	302,73 €	302,73 €	0,00 €	0,00 €	0,00 €
2000--6001	TASA AGUA BASURA Y ALCANT.- VOLUNTARIA	0,00 €	138.022,56 €	0,00 €	138.022,56 €	121.278,26 €	0,00 €	4.517,08 €	12.227,22 €
2000--6002	TASA AGUA BASURA Y ALCANT.- EJECUTIVA	20.559,89 €	4.363,95 €	0,00 €	24.923,84 €	5.765,80 €	0,00 €	1.298,22 €	17.859,82 €
2000--6004	TASA AGUA BASURA Y ALCANT.LIQ.PREV.NOT.VOLU	152,93 €	112,41 €	0,00 €	265,34 €	88,07 €	0,00 €	0,00 €	177,27 €
2000--7002	BASURA DOMICILIARIA.- EJECUTIVA	2.899,59 €	0,00 €	0,00 €	2.899,59 €	177,85 €	0,00 €	48,80 €	2.672,94 €
AY0000063	AYTO. O VALADOURO	150.741,95 €	894.229,60 €	0,00 €	1.044.971,55 €	823.890,41 €	0,00 €	63.440,35 €	157.640,79 €
2000--1001	IBI URBANA.- VOLUNTARIA	0,00 €	617.811,93 €	0,00 €	617.811,93 €	561.220,94 €	0,00 €	56.590,99 €	0,00 €
2000--1002	IBI URBANA.-EJECUTIVA	248.945,92 €	56.590,99 €	0,00 €	305.536,91 €	117.358,12 €	0,00 €	6.878,36 €	181.300,43 €
2000--1004	IBI URBANA.- LIQUID.PREV.NOTIF.VOLUNTAR.	0,00 €	198.411,06 €	0,00 €	198.411,06 €	9.442,16 €	0,00 €	184.346,86 €	4.622,04 €
2000--1005	IBI URBANA.-LIQUID.PREV.NOTIF.EJECUTIVA	15.392,80 €	184.346,86 €	0,00 €	199.739,66 €	3.797,84 €	0,00 €	185.194,86 €	10.746,96 €
2000--2001	IBI RUSTICA.- VOLUNTARIA	0,00 €	17.908,11 €	0,00 €	17.908,11 €	16.500,05 €	0,00 €	1.408,06 €	0,00 €
2000--2002	IBI RUSTICA.- EJECUTIVA	6.333,48 €	1.408,06 €	0,00 €	7.741,54 €	1.912,11 €	0,00 €	748,60 €	5.080,83 €
2000--3001	IAE.-VOLUNTARIA	885,36 €	85.309,26 €	0,00 €	86.194,62 €	53.176,09 €	0,00 €	32.133,17 €	885,36 €
2000--3002	IAE.-EJECUTIVA	2.922,16 €	32.133,17 €	0,00 €	35.055,33 €	32.640,11 €	0,00 €	0,00 €	2.415,22 €
2000--3005	IAE.-LIQUID.PREV.NOTIF.EJECUTIVA	224,68 €	0,00 €	0,00 €	224,68 €	0,00 €	0,00 €	0,00 €	224,68 €
2000--4001	OTROS TRIBUTOS.-VOLUNTARIA	0,00 €	82.596,59 €	0,00 €	82.596,59 €	71.728,87 €	0,00 €	10.826,82 €	40,90 €
2000--4002	OTROS TRIBUTOS.-EJECUTIVA	40.447,63 €	10.557,97 €	0,00 €	51.005,60 €	8.455,96 €	0,00 €	1.722,60 €	40.827,04 €
2000--4004	OTROS TRIBUTOS.-LIQ.PREV.NOT.VOLUNTARIA	0,00 €	446,82 €	0,00 €	446,82 €	166,25 €	0,00 €	0,00 €	280,57 €
2000--4006	OTROS TRIBUTOS.- AUTOLIQUIDACIONES VOLUNTAR	0,00 €	514,09 €	0,00 €	514,09 €	514,09 €	0,00 €	0,00 €	0,00 €
2000--5001	ENTRADA VEHICULOS.- VOLUNTARIA	0,00 €	5.324,86 €	0,00 €	5.324,86 €	4.621,69 €	0,00 €	703,17 €	0,00 €
2000--5002	ENTRADA VEHICULOS.- EJECUTIVA	2.470,11 €	703,17 €	0,00 €	3.173,28 €	703,17 €	0,00 €	270,45 €	2.199,66 €
2000--6001	TASA AGUA BASURA Y ALCANT.- VOLUNTARIA	0,00 €	205.680,78 €	0,00 €	205.680,78 €	185.178,52 €	0,00 €	12.462,12 €	8.040,14 €
2000--6002	TASA AGUA BASURA Y ALCANT.- EJECUTIVA	19.373,19 €	12.427,07 €	0,00 €	31.800,26 €	5.709,51 €	0,00 €	2.055,53 €	24.035,22 €
2000--9005	OTROS IMPUESTOS.- LIQ.PREV.NOT.EJECUTIVA	2.560,76 €	805,00 €	0,00 €	3.365,76 €	250,00 €	0,00 €	550,00 €	2.565,76 €
AY0000064	AYTO. O VICEDO	339.556,09 €	1.512.975,79 €	0,00 €	1.852.531,88 €	1.073.375,48 €	0,00 €	495.891,59 €	283.264,81 €
2000--1001	IBI URBANA.- VOLUNTARIA	2.536,29 €	1.718.804,38 €	0,00 €	1.721.340,67 €	1.533.562,77 €	0,00 €	187.777,90 €	0,00 €
2000--1002	IBI URBANA.-EJECUTIVA	556.748,68 €	185.241,61 €	0,00 €	741.990,29 €	192.104,46 €	0,00 €	71.533,49 €	478.352,34 €
2000--1004	IBI URBANA.- LIQUID.PREV.NOTIF.VOLUNTAR.	10,50 €	480.028,72 €	0,00 €	480.039,22 €	322.745,62 €	0,00 €	52.989,58 €	104.304,02 €

MEMORIA 15. ROE. Gestión de recursos administrados

Desarrollo del proceso de gestión de los recursos administrativos

31/12/2013

Fecha: 09/05/2014
Hora: 12:21:29
Página: 31

A150

Concepto / Ente	Descripción	Saldos iniciales DR ptes. cobro	Derechos contraídos	Derechos anulados	Derechos rec. netos	Recaudación		Bajas insolvencias / otras	Derechos pendientes cobro
						Bruta	Líquida		
2000--1005	IBI URBANA.-LIQUID.PREV.NOTIF.EJECUTIVA	217.344,60 €	21.533,26 €	0,00 €	238.877,86 €	6.549,09 €	0,00 €	174.355,51 €	57.973,26 €
2000--2001	IBI RUSTICA.-VOLUNTARIA	0,00 €	65.652,39 €	0,00 €	65.652,39 €	59.806,85 €	0,00 €	5.845,54 €	0,00 €
2000--2002	IBI RUSTICA.- EJECUTIVA	17.660,86 €	5.845,54 €	0,00 €	23.506,40 €	3.516,73 €	0,00 €	3.677,44 €	16.312,23 €
2000--3001	IAE.-VOLUNTARIA	367,78 €	196.420,13 €	0,00 €	196.787,91 €	188.425,74 €	0,00 €	7.994,39 €	367,78 €
2000--3002	IAE.-EJECUTIVA	51.795,21 €	7.994,39 €	0,00 €	59.789,60 €	22.110,23 €	0,00 €	1.118,17 €	36.561,20 €
2000--3004	IAE.-LIQUID.PREV.NOTIF. VOLUNTARIA	1.453,17 €	60.275,95 €	0,00 €	61.729,12 €	37.559,10 €	0,00 €	1.609,39 €	22.560,63 €
2000--3005	IAE.-LIQUID.PREV.NOTIF.EJECUTIVA	13.043,83 €	1.609,39 €	0,00 €	14.653,22 €	1.163,29 €	0,00 €	434,26 €	13.055,67 €
2000--4001	OTROS TRIBUTOS.-VOLUNTARIA	0,00 €	741.774,61 €	0,00 €	741.774,61 €	592.063,02 €	0,00 €	149.232,16 €	479,43 €
2000--4002	OTROS TRIBUTOS.-EJECUTIVA	584.877,65 €	148.498,65 €	0,00 €	733.376,30 €	117.583,39 €	0,00 €	34.430,42 €	581.362,49 €
2000--4004	IVTM.-LIQUIDAC.PREV.NOTIF.VOLUNTARIA	1.195,53 €	8.659,99 €	0,00 €	9.855,52 €	7.048,93 €	0,00 €	1.781,95 €	1.024,64 €
2000--4005	OTROS TRIBUTOS.-LIQUIDACIONES EJECUTIVA	34,08 €	1.315,05 €	0,00 €	1.349,13 €	379,77 €	0,00 €	0,00 €	969,36 €
2000--4006	ICV.- AUTOLIQUIDACIONES VOLUNTARIA	0,00 €	3.526,09 €	84,89 €	3.441,20 €	3.441,20 €	0,00 €	0,00 €	0,00 €
2000--5002	ENTRADA VEHICULOS.- EJECUTIVA	3.113,84 €	2.470,41 €	0,00 €	5.584,25 €	736,29 €	0,00 €	99,00 €	4.748,96 €
2000--5005	ENTRADA VEHICULOS.- LIQ. PREV.NOT.EJECUTIVA	82,74 €	0,00 €	0,00 €	82,74 €	0,00 €	0,00 €	0,00 €	82,74 €
2000--7002	BASURA DOMICILIARIA.- EJECUTIVA	33.581,70 €	43.844,95 €	0,00 €	77.426,65 €	14.003,87 €	0,00 €	8.001,45 €	55.421,33 €
2000--9002	OTROS IMPUESTOS.- EJECUTIVA	1.325,32 €	92.072,16 €	0,00 €	93.397,48 €	31.804,94 €	0,00 €	1.300,47 €	60.292,07 €
2000--9005	OTROS IMPUESTOS.- LIQ.PREV.NOT.EJECUTIVA	52.982,25 €	30.722,71 €	0,00 €	83.704,96 €	2.834,67 €	0,00 €	1.454,80 €	79.415,49 €
AY0000065	AYTO. VILALBA	1.538.154,03 €	3.816.290,38 €	84,89 €	5.354.359,52 €	3.137.439,96 €	0,00 €	703.635,92 €	1.513.293,64 €
2000--1002	IBI URBANA.-EJECUTIVA	245.325,37 €	413.265,54 €	0,00 €	658.590,91 €	70.817,71 €	0,00 €	56.605,50 €	531.167,70 €
2000--1005	IBI URBANA.-LIQUID.PREV.NOTIF.EJECUTIVA	2.253,60 €	64.602,73 €	0,00 €	66.856,33 €	42.885,50 €	0,00 €	0,00 €	23.970,83 €
2000--2002	IBI RUSTICA.- EJECUTIVA	1.856,93 €	2.312,22 €	0,00 €	4.169,15 €	606,59 €	0,00 €	738,40 €	2.824,16 €
2000--3001	IAE.-VOLUNTARIA	937,95 €	115.335,34 €	0,00 €	116.273,29 €	103.268,44 €	0,00 €	12.066,90 €	937,95 €
2000--3002	IAE.-EJECUTIVA	32.158,75 €	12.066,90 €	0,00 €	44.225,65 €	5.174,86 €	0,00 €	4.168,90 €	34.881,89 €
2000--3004	IAE.-LIQUID.PREV.NOTIF. VOLUNTARIA	104,98 €	10.530,79 €	0,00 €	10.635,77 €	10.226,39 €	0,00 €	409,38 €	0,00 €
2000--3005	IAE.-LIQUID.PREV.NOTIF.EJECUTIVA	10.420,03 €	409,38 €	0,00 €	10.829,41 €	92,58 €	0,00 €	1.292,31 €	9.444,52 €
2000--4002	OTROS TRIBUTOS.-EJECUTIVA	313.996,89 €	89.056,57 €	0,00 €	403.053,46 €	42.864,92 €	0,00 €	16.755,51 €	343.433,03 €
2000--5002	ENTRADA VEHICULOS.- EJECUTIVA	2.140,73 €	5.418,20 €	0,00 €	7.558,93 €	809,13 €	0,00 €	0,00 €	6.749,80 €
2000--7002	BASURA DOMICILIARIA.- EJECUTIVA	28.288,26 €	2.918,28 €	0,00 €	31.206,54 €	1.735,59 €	0,00 €	2.482,58 €	26.988,37 €
2000--9002	OTROS IMPUESTOS.- EJECUTIVA	18.265,64 €	37.097,52 €	0,00 €	55.363,16 €	3.440,55 €	0,00 €	4.128,88 €	47.793,73 €
2000--9005	OTROS IMPUESTOS.- LIQ.EJECUTIVA	48.857,81 €	108.832,00 €	0,00 €	157.689,81 €	18.962,91 €	0,00 €	7.707,83 €	131.019,07 €
AY0000067	AYTO. VIVEIRO	704.606,94 €	861.845,47 €	0,00 €	1.566.452,41 €	300.885,17 €	0,00 €	106.356,19 €	1.159.211,05 €
2000--1002	IBI URBANA.-EJECUTIVA	92.348,20 €	73.945,75 €	0,00 €	166.293,95 €	17.769,79 €	0,00 €	5.534,42 €	142.989,74 €
2000--1005	IBI URBANA.-LIQUID.PREV.NOTIF.EJECUTIVA	0,00 €	10.346,03 €	0,00 €	10.346,03 €	26,28 €	0,00 €	0,00 €	10.319,75 €
2000--3001	IAE.-VOLUNTARIA	1.254,86 €	51.636,91 €	0,00 €	52.891,77 €	41.595,06 €	0,00 €	10.041,85 €	1.254,86 €
2000--3002	IAE.-EJECUTIVA	25.976,83 €	10.041,85 €	0,00 €	36.018,68 €	3.055,97 €	0,00 €	118,04 €	32.844,67 €
2000--3004	IAE.-LIQUID.PREV.NOTIF. VOLUNTARIA	2.928,06 €	6.540,04 €	0,00 €	9.468,10 €	5.889,36 €	0,00 €	833,43 €	2.745,31 €

MEMORIA 15. ROE. Gestión de recursos administrados

Desarrollo del proceso de gestión de los recursos administrativos

31/12/2013

A150

Concepto / Ente	Descripción	Saldos iniciales DR ptes. cobro	Derechos contraídos	Derechos anulados	Derechos netos	Recaudación		Bajas insolvencias / otras	Derechos pendientes cobro				
						Bruta	Líquida						
2000--3005	IAE.-LIQUID.PREV.NOTIF.EJECUTIVA	8.495,23 €	833,43 €	0,00 €	9.328,66 €	4.441,58 €	0,00 €	95,82 €	4.791,26 €				
2000--4002	OTROS TRIBUTOS.-EJECUTIVA	134.600,48 €	395,34 €	0,00 €	134.995,82 €	12.985,14 €	0,00 €	13.380,51 €	108.630,17 €				
2000--5002	ENTRADA VEHICULOS.- EJECUTIVA	3.916,40 €	1.227,82 €	0,00 €	5.144,22 €	856,98 €	0,00 €	194,39 €	4.092,85 €				
2000--6002	TASA AGUA, BASURA Y ALCANT.- RECIBOS EJECUTIV	0,00 €	409,75 €	0,00 €	409,75 €	0,00 €	0,00 €	0,00 €	409,75 €				
2000--7002	BASURA DOMICILIARIA.- EJECUTIVA	0,00 €	1.209,61 €	0,00 €	1.209,61 €	0,00 €	0,00 €	0,00 €	1.209,61 €				
2000--9002	OTROS IMPUESTOS.- EJECUTIVA	129.569,26 €	51.034,09 €	0,00 €	180.603,35 €	4.375,81 €	0,00 €	328,33 €	175.899,21 €				
2000--9005	OTROS IMPUESTOS.- LIQ.PREV.NOT.EJECUTIVA	146.562,20 €	6.346,03 €	0,00 €	152.908,23 €	3.005,07 €	0,00 €	347,10 €	149.556,06 €				
AY0000068	AYTO. BURELA	545.651,52 €	213.966,65 €	0,00 €	759.618,17 €	94.001,04 €	0,00 €	30.873,89 €	634.743,24 €				
Total General						17.420.564,99 €	50.518.632,71 €	101.926,65 €	67.837.271,05 €	40.142.879,28 €	0,00 €	8.948.492,60 €	18.745.899,17 €

MEMORIA 15. ROE. Devolución de ingresos

Desarrollo de las devoluciones de recursos de otros entes públicos

31/12/2013

A160

Concepto / Ente	Descripción	Devoluciones reconocidas			Devoluciones efectuadas en el ejercicio	Pendientes de pago
		Saldos iniciales	Modificación saldo inicial	En el ejercicio		
		0,00 €	0,00 €	0,00 €	0,00 €	0,00 €
	Total General					

Cuenta de las obligaciones derivadas de la gestión
31/12/2013

Concepto / Ente	Descripción	Pendientes de pago			Pagos realizados	Saldo pendiente de pago
		Saldos iniciales	Recadación líquida	Reintegros		
2000-1001	IBI URBANA.- VOLUNTARIA	451.957,51 €	512.196,28 €	0,00 €	964.153,79 €	576.299,94 €
2000-1002	IBI URBANA.-EJECUTIVA	34.941,90 €	76.980,07 €	0,00 €	111.921,97 €	107.938,22 €
2000-1003	IBI URBANA.-CERT.DESCUBIERTO	0,00 €	0,00 €	0,00 €	0,00 €	0,00 €
2000-1004	IBI URBANA.- LIQUID.PREV.NOTIF.VOLUNTAR.	2.459,61 €	53.444,07 €	0,00 €	55.903,68 €	54.952,01 €
2000-1005	IBI URBANA.-LIQUID.PREV.NOTIF.EJECUTIVA	221,54 €	404,70 €	0,00 €	626,24 €	404,70 €
2000-2001	IBI RUSTICA.- VOLUNTARIA	28.081,19 €	22.667,66 €	0,00 €	50.748,85 €	27.991,18 €
2000-2002	IBI RUSTICA.- EJECUTIVA	2.315,54 €	1.063,20 €	0,00 €	3.378,74 €	2.064,18 €
2000-2004	IBI RUSTICA.- LIQ.PREV.NOTIF.-VOLUNTARIA	0,00 €	0,00 €	0,00 €	0,00 €	0,00 €
2000-2005	IBI RUSTICA.- LIQUID.PREV.NOTIF.EJECUTIV	0,00 €	0,00 €	0,00 €	0,00 €	0,00 €
2000-3001	IAE.-VOLUNTARIA	175.990,91 €	148.360,90 €	0,00 €	324.351,81 €	175.904,04 €
2000-3002	IAE.-EJECUTIVA	534,74 €	282,26 €	0,00 €	817,00 €	595,22 €
2000-3003	IAE.- CERT.DESCUBIERTO	0,00 €	0,00 €	0,00 €	0,00 €	0,00 €
2000-3004	IAE.- LIQUID.PREV.NOTIF.VOLUNTARIA	0,00 €	0,00 €	0,00 €	0,00 €	0,00 €
2000-3005	IAE.-LIQUID.PREV.NOTIF.EJECUTIVA	178,34 €	0,00 €	0,00 €	178,34 €	178,34 €
2000-4001	OTROS TRIBUTOS.-VOLUNTARIA	126.768,36 €	107.675,53 €	0,00 €	234.443,89 €	128.137,61 €
2000-4002	OTROS TRIBUTOS.-EJECUTIVA	19.726,61 €	13.651,39 €	0,00 €	33.378,00 €	23.285,10 €
2000-4003	OTROS TRIBUTOS.- CERT.DESCUBIERTO	0,00 €	0,00 €	0,00 €	0,00 €	0,00 €
2000-4004	OTROS TRIBUTOS.-LIQ.PREV.NOT.VOLUNTARIA	1.460,59 €	511,34 €	0,00 €	1.971,93 €	1.615,18 €
2000-4005	OTROS TRIBUTOS.- LIQUID.PREV.NOT.EJECUTIVA	8,57 €	175,37 €	0,00 €	183,94 €	175,37 €
2000-4006	OTROS TRIBUTOS.-AUTOLIQUIDACIONES VOLUNTARIA	814,43 €	734,77 €	0,00 €	1.549,20 €	734,77 €
AY0000001	AYTO.ABADIN	845.459,84 €	938.147,54 €	0,00 €	1.783.607,38 €	1.100.275,86 €
2000-1001	IBI URBANA.- VOLUNTARIA	156.616,71 €	159.265,80 €	0,00 €	315.882,51 €	154.828,39 €
2000-1002	IBI URBANA.-EJECUTIVA	2.982,22 €	2.738,04 €	0,00 €	5.720,26 €	2.738,04 €
2000-1003	IBI URBANA.-CERT.DESCUBIERTO	0,00 €	0,00 €	0,00 €	0,00 €	0,00 €
2000-1004	IBI URBANA.- LIQUID.PREV.NOTIF.VOLUNTAR.	18.267,95 €	1.767,17 €	0,00 €	20.035,12 €	1.767,17 €
2000-1005	IBI URBANA.-LIQUID.PREV.NOTIF.EJECUTIVA	1.189,81 €	441,31 €	0,00 €	1.631,12 €	441,31 €
2000-2001	IBI RUSTICA.- VOLUNTARIA	20.766,92 €	20.811,87 €	0,00 €	41.578,79 €	20.811,88 €
2000-2002	IBI RUSTICA.- EJECUTIVA	942,63 €	1.294,40 €	0,00 €	2.237,03 €	1.294,40 €
2000-2004	IBI RUSTICA.- LIQ.PREV.NOTIF.-VOLUNTARIA	0,00 €	0,00 €	0,00 €	0,00 €	0,00 €
2000-2005	IBI RUSTICA.- LIQUID.PREV.NOTIF.EJECUTIV	0,00 €	0,00 €	0,00 €	0,00 €	0,00 €
2000-3001	IAE.-VOLUNTARIA	32.602,40 €	32.771,20 €	0,00 €	65.373,60 €	32.603,66 €
2000-3002	IAE.-EJECUTIVA	0,00 €	0,00 €	0,00 €	0,00 €	0,00 €
2000-3003	IAE.- CERT.DESCUBIERTO	0,00 €	0,00 €	0,00 €	0,00 €	0,00 €
2000-3004	IAE.-LIQUID.PREV.NOTIF.VOLUNTARIA	0,00 €	0,00 €	0,00 €	0,00 €	0,00 €
2000-3005	IAE.-LIQUID.PREV.NOTIF.EJECUTIVA	0,00 €	0,00 €	0,00 €	0,00 €	0,00 €
2000-4001	OTROS TRIBUTOS.-VOLUNTARIA	83.264,29 €	82.190,28 €	0,00 €	165.454,57 €	82.190,28 €
2000-4002	OTROS TRIBUTOS.-EJECUTIVA	8.242,54 €	8.438,66 €	0,00 €	16.681,20 €	8.438,66 €
2000-4003	OTROS TRIBUTOS.- CERT.DESCUBIERTO	0,00 €	0,00 €	0,00 €	0,00 €	0,00 €
2000-4004	OTROS TRIBUTOS.-LIQ.PREV.NOTIF.VOLUNTARIA	622,33 €	103,46 €	0,00 €	725,79 €	103,46 €
2000-4005	OTROS TRIBUTOS.-LIQUID.PREV.NOT.EJECUTIVA	0,00 €	34,08 €	0,00 €	34,08 €	34,08 €
2000-4006	OTROS TRIBUTOS.-AUTOLIQUIDACIONES VOLUNTARIA	392,82 €	545,27 €	0,00 €	938,09 €	392,82 €
AY0000002	AYTO. ALFOZ	325.890,62 €	310.401,54 €	0,00 €	636.292,16 €	305.796,60 €
2000-1001	IBI URBANA.- VOLUNTARIA	144.597,90 €	158.891,60 €	0,00 €	303.489,50 €	158.891,60 €

Cuenta de las obligaciones derivadas de la gestión
31/12/2013

Concepto / Ente	Descripción	Pendientes de pago			Pagos realizados	Saldo pendiente de pago
		Saldos iniciales	Recadación líquida	Reintegros		
2000-1002	IBI URBANA.-EJECUTIVA	7.189,05 €	7.472,60 €	0,00 €	7.189,05 €	7.472,60 €
2000-1003	IBI URBANA.-CERT.DESCUBIERTO	0,00 €	0,00 €	0,00 €	0,00 €	0,00 €
2000-1004	IBI URBANA.- LIQUID.PREV.NOTIF.VOLUNTAR.	865,88 €	1.307,36 €	0,00 €	2.173,24 €	1.307,36 €
2000-1005	IBI URBANA.-LIQUID.PREV.NOTIF.EJECUTIVA	5.053,08 €	1.757,61 €	0,00 €	6.810,69 €	1.757,61 €
2000-2001	IBI RUSTICA.- VOLUNTARIA	17.840,29 €	17.932,92 €	0,00 €	35.773,21 €	17.932,92 €
2000-2002	IBI RUSTICA.- EJECUTIVA	1.115,90 €	1.234,87 €	0,00 €	2.350,77 €	1.234,87 €
2000-2004	IBI RUSTICA.- LIQ.PREV.NOTIF.-VOLUNTARIA	0,00 €	0,00 €	0,00 €	0,00 €	0,00 €
2000-2005	IBI RUSTICA.- LIQUID.PREV.NOTIF.EJECUTIV	0,00 €	0,00 €	0,00 €	0,00 €	0,00 €
2000-3001	IAE.-VOLUNTARIA	3.918,59 €	4.374,45 €	0,00 €	8.293,04 €	4.374,45 €
2000-3002	IAE.-EJECUTIVA	0,00 €	0,00 €	0,00 €	0,00 €	0,00 €
2000-3003	IAE.- CERT.DESCUBIERTO	0,00 €	0,00 €	0,00 €	0,00 €	0,00 €
2000-3004	IAE.-LIQUID.PREV.NOTIF.VOLUNTARIA	0,00 €	26,10 €	0,00 €	26,10 €	26,10 €
2000-3005	IAE.-LIQUID.PREV.NOTIF.EJECUTIVA	0,00 €	16,18 €	0,00 €	16,18 €	16,18 €
2000-4001	OTROS TRIBUTOS.-VOLUNTARIA	65.222,48 €	66.560,96 €	0,00 €	131.783,44 €	66.560,96 €
2000-4002	OTROS TRIBUTOS.-EJECUTIVA	7.158,01 €	11.946,17 €	0,00 €	19.104,18 €	11.946,17 €
2000-4003	OTROS TRIBUTOS.- CERT.DESCUBIERTO	0,00 €	0,00 €	0,00 €	0,00 €	0,00 €
2000-4004	OTROS TRIBUTOS.-LIQ.PREV.NOT.VOLUNTARIA	150,77 €	339,61 €	0,00 €	490,38 €	339,61 €
2000-4005	IVT.- LIQUID.PREV.NOTIF.EJECUTIVA	0,00 €	0,00 €	0,00 €	0,00 €	0,00 €
2000-4006	OTROS TRIBUTOS.-AUTOLIQUIDACIONES VOLUNTARIA	353,86 €	646,42 €	0,00 €	1.000,28 €	646,42 €
2000-5001	ENTRADA VEHICULOS.- VOLUNTARIA	0,00 €	0,00 €	0,00 €	0,00 €	0,00 €
2000-7001	BASURA DOMICILIARIA.-VOLUNTARIA	46.764,00 €	47.088,00 €	0,00 €	93.852,00 €	47.088,00 €
2000-7002	BASURA DOMICILIARIA.- EJECUTIVA	7.186,92 €	5.980,47 €	0,00 €	13.167,39 €	5.980,47 €
AY0000003	AYTO. ANTAS DE ULLA	307.416,73 €	325.575,32 €	0,00 €	632.992,05 €	325.575,32 €
2000-1001	IBI URBANA.- VOLUNTARIA	83.977,62 €	96.586,55 €	0,00 €	180.564,17 €	96.586,55 €
2000-1002	IBI URBANA.-EJECUTIVA	2.180,31 €	2.819,70 €	0,00 €	5.000,01 €	2.819,70 €
2000-1003	IBI URBANA.-CERT.DESCUBIERTO	0,00 €	0,00 €	0,00 €	0,00 €	0,00 €
2000-1004	IBI URBANA.- LIQUID.PREV.NOTIF.VOLUNTAR.	59,94 €	43.708,44 €	0,00 €	43.768,38 €	43.708,44 €
2000-1005	IBI URBANA.-LIQUID.PREV.NOTIF.EJECUTIVA	171,07 €	547,41 €	0,00 €	718,48 €	547,41 €
2000-2001	IBI RUSTICA.- VOLUNTARIA	6.961,06 €	6.993,78 €	0,00 €	13.954,84 €	6.993,78 €
2000-2002	IBI RUSTICA.- EJECUTIVA	282,00 €	444,03 €	0,00 €	726,03 €	444,03 €
2000-2004	IBI RUSTICA.- LIQ.PREV.NOTIF.-VOLUNTARIA	0,00 €	0,00 €	0,00 €	0,00 €	0,00 €
2000-2005	IBI RUSTICA.- LIQUID.PREV.NOTIF.EJECUTIV	9.810,26 €	10.090,86 €	0,00 €	19.901,12 €	10.090,86 €
2000-3001	IAE.-VOLUNTARIA	43,34 €	0,00 €	0,00 €	43,34 €	0,00 €
2000-3002	IAE.-EJECUTIVA	0,00 €	0,00 €	0,00 €	0,00 €	0,00 €
2000-3003	IAE.- CERT.DESCUBIERTO	0,00 €	0,00 €	0,00 €	0,00 €	0,00 €
2000-3004	IAE.-LIQUID.PREV.NOTIF.VOLUNTARIA	171,85 €	0,00 €	0,00 €	171,85 €	0,00 €
2000-3005	IAE.-LIQUID.PREV.NOTIF.EJECUTIVA	140,30 €	0,00 €	0,00 €	140,30 €	0,00 €
2000-4001	OTROS TRIBUTOS.-VOLUNTARIA	51.490,95 €	50.334,82 €	0,00 €	101.825,77 €	50.334,82 €
2000-4002	OTROS TRIBUTOS.-EJECUTIVA	9.447,74 €	11.590,09 €	0,00 €	21.037,83 €	11.590,09 €
2000-4003	OTROS TRIBUTOS.- CERT.DESCUBIERTO	0,00 €	0,00 €	0,00 €	0,00 €	0,00 €
2000-4004	OTROS TRIBUTOS.-LIQ.PREV.NOT.VOLUNTARIA	519,69 €	325,01 €	0,00 €	844,70 €	325,01 €
2000-4005	OTROS TRIBUTOS.-LIQUID.PREV.NOT.EJECUTIVA	161,55 €	0,00 €	0,00 €	161,55 €	0,00 €
2000-4006	OTROS TRIBUTOS.-LIQUID.PREV.NOTIF.VOLUNTARIA	86,15 €	219,62 €	0,00 €	305,77 €	219,62 €

Cuenta de las obligaciones derivadas de la gestión
31/12/2013

Concepto / Ente	Descripción	Pendientes de pago			Pagos realizados	Saldo pendiente de pago
		Saldos iniciales	Recadación líquida	Reintegros		
2000-6002	TASA AGUA BASURA Y ALCANT.-EJECUTIVA	13,39 €	1.219,75 €	0,00 €	1.233,14 €	1.219,75 €
2000-7002	BASURA DOMICILIARIA .- EJECUTIVA	652,90 €	4.315,78 €	0,00 €	4.968,68 €	4.315,78 €
AY0000004	AYTO. BALEIRA	166.170,12 €	229.195,84 €	0,00 €	395.365,96 €	229.462,00 €
2000-1001	IBI URBANA- VOLUNTARIA	733.710,07 €	823.206,52 €	0,00 €	1.556.916,59 €	810.018,85 €
2000-1002	IBI URBANA.-EJECUTIVA	49.461,27 €	56.803,12 €	0,00 €	106.264,39 €	69.990,79 €
2000-1003	IBI URBANA.-CERT.DESCUBIERTO	0,00 €	0,00 €	0,00 €	0,00 €	0,00 €
2000-1004	IBI URBANA.- LIQUID.PREV.NOTIF.VOLUNTAR.	37.416,04 €	18.229,21 €	0,00 €	55.645,25 €	18.229,21 €
2000-1005	IBI URBANA.-LIQUID.PREV.NOTIF.EJECUTIVA	3.705,13 €	10.431,73 €	0,00 €	14.136,86 €	10.431,73 €
2000-2001	IBI RUSTICA.-VOLUNTARIA	20.710,94 €	21.277,44 €	0,00 €	41.988,38 €	21.277,44 €
2000-2002	IBI RUSTICA.- EJECUTIVA	471,19 €	870,95 €	0,00 €	1.342,14 €	870,95 €
2000-2004	IBI RUSTICA.- LIQ.PREV.NOTIF.-VOLUNTARIA	0,00 €	0,00 €	0,00 €	0,00 €	0,00 €
2000-2005	IBI RUSTICA.- LIQUID.PREV.NOTIF.EJECUTIV	0,00 €	0,00 €	0,00 €	0,00 €	0,00 €
2000-3001	IAE.-VOLUNTARIA	6.711,38 €	12.446,38 €	0,00 €	19.157,76 €	9.906,21 €
2000-3002	IAE.-EJECUTIVA	1.089,45 €	1.228,13 €	0,00 €	2.317,58 €	1.228,13 €
2000-3003	IAE.- CERT.DESCUBIERTO	0,00 €	0,00 €	0,00 €	0,00 €	0,00 €
2000-3004	IAE.-LIQUID.PREV.NOTIF.VOLUNTARIA	2.401,11 €	1.289,62 €	0,00 €	3.690,73 €	1.289,62 €
2000-3005	IAE.-LIQUID.PREV.NOTIF.EJECUTIVA	0,00 €	200,28 €	0,00 €	200,28 €	200,28 €
2000-4001	OTROS TRIBUTOS.-VOLUNTARIA	123.208,13 €	120.986,63 €	0,00 €	244.194,76 €	120.986,63 €
2000-4002	OTROS TRIBUTOS.-EJECUTIVA	14.602,20 €	19.216,12 €	0,00 €	33.818,32 €	19.216,12 €
2000-4003	OTROS TRIBUTOS.- CERT.DESCUBIERTO	0,00 €	0,00 €	0,00 €	0,00 €	0,00 €
2000-4004	OTROS TRIBUTOS.- LIQUID.PREV.NOTIF.VOLUNTARIA	2.303,97 €	905,43 €	0,00 €	3.209,40 €	905,43 €
2000-4005	OTROS TRIBUTOS.-LIQUID. PREV.NOTIF.EJECUTIVA	0,00 €	220,24 €	0,00 €	220,24 €	220,24 €
2000-4006	OTROS TRIBUTOS.-AUTOLIQUIDACIONES VOLUNTARIA	2.311,43 €	2.853,06 €	0,00 €	5.164,49 €	2.853,06 €
AY0000005	AYTO. BARREIROS	998.102,31 €	1.090.164,86 €	0,00 €	2.088.267,17 €	1.087.624,69 €
2000-1001	IBI URBANA.- VOLUNTARIA	270.243,51 €	280.249,57 €	0,00 €	550.493,08 €	280.249,57 €
2000-1002	IBI URBANA.-EJECUTIVA	15.257,19 €	26.019,43 €	0,00 €	41.276,62 €	26.019,43 €
2000-1003	IBI URBANA.-CERT.DESCUBIERTO	0,00 €	0,00 €	0,00 €	0,00 €	0,00 €
2000-1004	IBI URBANA.- LIQUID.PREV.NOTIF.VOLUNTAR.	64.233,37 €	6.794,44 €	0,00 €	71.027,81 €	6.794,44 €
2000-1005	IBI URBANA.-LIQUID.PREV.NOTIF.EJECUTIVA	4.296,83 €	10.315,67 €	0,00 €	14.612,50 €	10.315,67 €
2000-2001	IBI RUSTICA.- VOLUNTARIA	19.713,38 €	19.647,03 €	0,00 €	39.360,41 €	19.647,03 €
2000-2002	IBI RUSTICA.- EJECUTIVA	1.350,56 €	1.120,62 €	0,00 €	2.471,18 €	1.120,62 €
2000-2004	IBI RUSTICA.- LIQ.PREV.NOTIF.-VOLUNTARIA	0,00 €	0,00 €	0,00 €	0,00 €	0,00 €
2000-2005	IBI RUSTICA.- LIQUID.PREV.NOTIF.EJECUTIV	0,00 €	0,00 €	0,00 €	0,00 €	0,00 €
2000-3001	IAE.-VOLUNTARIA	12.724,97 €	12.376,45 €	0,00 €	25.101,42 €	12.376,45 €
2000-3002	IAE.-EJECUTIVA	123,70 €	260,33 €	0,00 €	384,03 €	260,33 €
2000-3003	IAE.- CERT.DESCUBIERTO	0,00 €	0,00 €	0,00 €	0,00 €	0,00 €
2000-3004	IAE.-LIQUID.PREV.NOTIF.VOLUNTARIA	2.607,56 €	29,49 €	0,00 €	2.637,05 €	29,49 €
2000-3005	IAE.-LIQUID.PREV.NOTIF.EJECUTIVA	13,06 €	0,00 €	0,00 €	13,06 €	0,00 €
2000-4001	OTROS TRIBUTOS.-VOLUNTARIA	139.677,02 €	137.505,31 €	0,00 €	277.182,33 €	137.505,31 €
2000-4002	OTROS TRIBUTOS.-EJECUTIVA	21.763,48 €	28.017,89 €	0,00 €	49.781,37 €	28.017,10 €
2000-4003	OTROS TRIBUTOS.- CERT.DESCUBIERTO	0,00 €	0,00 €	0,00 €	0,00 €	0,00 €
2000-4004	OTROS TRIBUTOS.-LIQUID.PREV.NOTIF.VOLUNTARIA	1.235,57 €	789,30 €	0,00 €	2.024,87 €	789,30 €
2000-4005	OTROS TRIBUTOS.- LIQUIDACIONES EJECUTIVA	0,00 €	137,07 €	0,00 €	137,07 €	137,07 €

Cuenta de las obligaciones derivadas de la gestión
31/12/2013

Concepto / Ente	Descripción	Pendientes de pago			Pagos realizados	Saldo pendiente de pago
		Saldos iniciales	Recadación líquida	Reintegros		
2000-4006	OTROS TRIBUTOS.-AUTOLIQUIDACIONES VOLUNTARIA	700,06 €	595,99 €	0,00 €	700,06 €	595,99 €
2000-6002	TASA AGUA, BASURAS Y ALCANT.-EJECUTIVA	0,00 €	3.567,95 €	0,00 €	0,00 €	3.567,95 €
2000-7002	BASURAS DOMICILIARIA.- EJECUTIVA	1.759,50 €	1.711,00 €	0,00 €	1.759,50 €	1.711,00 €
2000-7005	BASURA DOMICILIARIA.- LIQ.PREV.NOT.EJECUTIVA	9,00 €	0,00 €	0,00 €	9,00 €	0,00 €
2000-9002	OTROS IMPUESTOS.- EJECUTIVA	0,00 €	196,40 €	0,00 €	0,00 €	196,40 €
2000-9005	OTROS IMPUESTOS.- LIQ.PREV.NOT.EJECUTIVA	0,00 €	1.044,86 €	0,00 €	0,00 €	1.044,86 €
AY0000006	AYTO. BECERREA	555.708,76 €	530.378,80 €	0,00 €	555.709,55 €	530.378,01 €
2000-1001	IBI URBANA.- VOLUNTARIA	250.481,86 €	275.454,82 €	0,00 €	250.481,82 €	275.454,86 €
2000-1002	IBI URBANA.-EJECUTIVA	9.200,66 €	8.811,22 €	0,00 €	9.200,66 €	8.811,22 €
2000-1003	IBI URBANA.-CERT.DESCUBIERTO	0,00 €	0,00 €	0,00 €	0,00 €	0,00 €
2000-1004	IBI URBANA.- LIQUID.PREV.NOTIF.VOLUNTAR.	11.388,51 €	6.224,97 €	0,00 €	11.388,51 €	6.224,97 €
2000-1005	IBI URBANA.-LIQUID.PREV.NOTIF.EJECUTIVA	1.137,53 €	3.889,29 €	0,00 €	1.137,53 €	3.889,29 €
2000-2001	IBI RUSTICA.- VOLUNTARIA	23.925,16 €	24.006,41 €	0,00 €	23.925,16 €	24.006,41 €
2000-2002	IBI RUSTICA.- EJECUTIVA	1.046,02 €	735,62 €	0,00 €	1.046,02 €	735,62 €
2000-2004	IBI RUSTICA.- LIQ.PREV.NOTIF.-VOLUNTARIA	-2.035,91 €	0,00 €	0,00 €	0,00 €	-2.035,91 €
2000-2005	IBI RUSTICA.- LIQUID.PREV.NOTIF.EJECUTIV	0,00 €	0,00 €	0,00 €	0,00 €	0,00 €
2000-3001	IAE.-VOLUNTARIA	166.293,20 €	166.801,41 €	0,00 €	166.293,24 €	166.801,37 €
2000-3002	IAE.-EJECUTIVA	-184.715,46 €	1.700,82 €	0,00 €	1.50 €	-183.016,14 €
2000-3003	IAE.- CERT.DESCUBIERTO	0,00 €	0,00 €	0,00 €	0,00 €	0,00 €
2000-3004	IAE.-LIQUID.PREV.NOTIF.VOLUNTARIA	257,16 €	452,63 €	0,00 €	257,16 €	452,63 €
2000-3005	IAE.-LIQUID.PREV.NOTIF.EJECUTIVA	-0,10 €	1.785,41 €	0,00 €	0,00 €	1.785,31 €
2000-4001	OTROS TRIBUTOS.-VOLUNTARIA	122.666,11 €	121.265,45 €	0,00 €	122.666,11 €	121.265,45 €
2000-4002	OTROS TRIBUTOS.-EJECUTIVA	15.418,37 €	17.755,99 €	0,00 €	15.418,37 €	17.755,99 €
2000-4003	OTROS TRIBUTOS.- CERT.DESCUBIERTO	0,00 €	0,00 €	0,00 €	0,00 €	0,00 €
2000-4004	OTROS TRIBUTOS.-LIQ.PREV.NOTIF.VOLUNTARIA	2.773,62 €	827,68 €	0,00 €	2.773,71 €	2.863,59 €
2000-4005	OTROS TRIBUTOS.-LIQ.PREV.NOT.EJECUTIVA	148,30 €	61,85 €	0,00 €	148,30 €	61,85 €
2000-4006	OTROS TRIABUTOS.-AUTOLIQUIDACIONES VOLUNTARIA	826,46 €	791,56 €	0,00 €	826,46 €	791,56 €
2000-6002	TASA AGUA, BASURAS Y ALCANT.-EJECUTIVA	0,00 €	3.894,48 €	0,00 €	0,00 €	3.894,48 €
2000-7002	BASURA DOMICILIARIA.- EJECUTIVA	652,36 €	1.102,88 €	0,00 €	652,36 €	1.102,88 €
2000-9002	OTROS IMPUESTOS.- EJECUTIVA	730,51 €	1.574,03 €	0,00 €	730,51 €	1.574,03 €
2000-9005	OTROS IMPUESTOS.-LIQUIDAC.EJECUTIVA	0,00 €	944,89 €	0,00 €	0,00 €	944,89 €
AY0000007	AYTO. BEGONTE	420.194,36 €	638.081,41 €	0,00 €	604.911,42 €	453.364,35 €
2000-1001	IBI URBANA.- VOLUNTARIA	131.006,33 €	150.548,83 €	0,00 €	131.006,33 €	150.548,83 €
2000-1002	IBI URBANA.-EJECUTIVA	4.673,54 €	7.317,00 €	0,00 €	4.673,54 €	7.317,00 €
2000-1003	IBI URBANA.-CERT.DESCUBIERTO	0,00 €	0,00 €	0,00 €	0,00 €	0,00 €
2000-1004	IBI URBANA.- LIQUID.PREV.NOTIF.VOLUNTAR.	69.393,35 €	11.846,75 €	0,00 €	69.393,35 €	11.846,75 €
2000-1005	IBI URBANA.-LIQUID.PREV.NOTIF.EJECUTIVA	858,47 €	3.670,27 €	0,00 €	858,47 €	3.670,27 €
2000-2001	IBI RUSTICA.- VOLUNTARIA	12.312,23 €	12.060,29 €	0,00 €	12.312,23 €	12.060,29 €
2000-2002	IBI RUSTICA.- EJECUTIVA	921,43 €	942,12 €	0,00 €	921,43 €	942,12 €
2000-2004	IBI RUSTICA.- LIQ.PREV.NOTIF.-VOLUNTARIA	0,00 €	0,00 €	0,00 €	0,00 €	0,00 €
2000-2005	IBI RUSTICA.- LIQUID.PREV.NOTIF.EJECUTIV	0,00 €	0,00 €	0,00 €	0,00 €	0,00 €
2000-3001	IAE.-VOLUNTARIA	2.933,44 €	3.179,23 €	0,00 €	2.933,44 €	3.179,23 €
2000-3002	IAE.-EJECUTIVA	479,14 €	0,00 €	0,00 €	479,14 €	0,00 €

Cuenta de las obligaciones derivadas de la gestión
31/12/2013

Concepto / Ente	Descripción	Pendientes de pago			Pagos realizados	Saldo pendiente de pago
		Saldos iniciales	Recadación líquida	Reintegros		
2000-3003	IAE.- CERT.DESCUBIERTO	0,00 €	0,00 €	0,00 €	0,00 €	0,00 €
2000-3004	IAE.-LIQUID.PREV.NOTIF.VOLUNTARIA	0,00 €	127,22 €	0,00 €	127,22 €	127,22 €
2000-3005	IAE.-LIQUID.PREV.NOTIF.EJECUTIVA	0,00 €	0,00 €	0,00 €	0,00 €	0,00 €
2000-4001	OTROS TRIBUTOS.-VOLUNTARIA	53.302,56 €	53.313,94 €	0,00 €	106.616,50 €	53.313,94 €
2000-4002	OTROS TRIBUTOS.-EJECUTIVA	6.054,39 €	15.661,37 €	0,00 €	21.715,76 €	15.661,37 €
2000-4003	OTROS TRIBUTOS.- CERT.DESCUBIERTO	0,00 €	0,00 €	0,00 €	0,00 €	0,00 €
2000-4004	OTROS TRIBUTOS.- LIQUID.PREV. NOTIF.VOLUNTARIA	378,66 €	8,33 €	0,00 €	386,99 €	8,33 €
2000-4005	ICV.- LIQUIDAC.PREV.NOTIF.EJECUTIVA	0,00 €	0,00 €	0,00 €	0,00 €	0,00 €
2000-4006	OTROS TRIBUTOS.- AUTOLIQUIDACIONES VOLUNTARIA	623,03 €	321,11 €	0,00 €	944,14 €	321,11 €
2000-6002	TASA AGUA, BASURA Y ALCANT.-EJECUTIVA	741,38 €	1.596,40 €	0,00 €	2.337,78 €	1.596,40 €
2000-7002	BASURA DOMICILIARIA.- EJECUTIVA	735,95 €	656,81 €	0,00 €	1.392,76 €	656,81 €
2000-9005	OTROS IMPUESTOS.-LIQUID.PREV.NOTIF.EJECUTIVA	4.939,14 €	0,00 €	0,00 €	4.939,14 €	0,00 €
AY0000008	AYTO. BOVEDA	289.353,04 €	261.249,67 €	0,00 €	550.602,71 €	261.249,67 €
2000-1001	IBI URBANA.- VOLUNTARIA	197.775,89 €	222.401,85 €	0,00 €	420.177,74 €	222.401,85 €
2000-1002	IBI URBANA.-EJECUTIVA	8.632,61 €	14.063,41 €	0,00 €	22.696,02 €	14.063,40 €
2000-1003	IBI URBANA.-CERT.DESCUBIERTO	0,00 €	0,00 €	0,00 €	0,00 €	0,00 €
2000-1004	IBI URBANA.- LIQUID.PREV.NOTIF.VOLUNTAR.	1.761,26 €	1.740,07 €	0,00 €	3.501,33 €	1.740,07 €
2000-1005	IBI URBANA.-LIQUID.PREV.NOTIF.EJECUTIVA	183,84 €	149,98 €	0,00 €	333,82 €	183,84 €
2000-2001	IBI RUSTICA.- VOLUNTARIA	30.703,21 €	31.270,76 €	0,00 €	61.973,97 €	31.270,76 €
2000-2002	IBI RUSTICA.- EJECUTIVA	2.707,40 €	3.990,13 €	0,00 €	6.697,53 €	3.990,13 €
2000-2004	IBI RUSTICA.- LIQ.PREV.NOTIF.-VOLUNTARIA	0,00 €	0,00 €	0,00 €	0,00 €	0,00 €
2000-2005	IBI RUSTICA.- LIQUID.PREV.NOTIF.EJECUTIV	0,00 €	0,00 €	0,00 €	0,00 €	0,00 €
2000-3001	IAE.-VOLUNTARIA	206.278,51 €	165.018,16 €	0,00 €	371.296,67 €	205.833,90 €
2000-3002	IAE.-EJECUTIVA	-33.918,90 €	154,01 €	0,00 €	-33.764,89 €	-40.669,81 €
2000-3003	IAE.- CERT.DESCUBIERTO	0,00 €	0,00 €	0,00 €	0,00 €	0,00 €
2000-3004	IAE.-LIQUID.PREV.NOTIF.VOLUNTARIA	509,07 €	0,00 €	0,00 €	509,07 €	-0,01 €
2000-3005	IAE.-LIQUID.PREV.NOTIF.EJECUTIVA	0,00 €	36,11 €	0,00 €	36,11 €	36,11 €
2000-4001	OTROS TRIBUTOS.-VOLUNTARIA	86.976,67 €	86.065,89 €	0,00 €	173.042,56 €	86.065,89 €
2000-4002	OTROS TRIBUTOS.-EJECUTIVA	12.061,71 €	22.633,08 €	0,00 €	34.694,79 €	22.633,08 €
2000-4003	OTROS TRIBUTOS.- CERT.DESCUBIERTO	0,00 €	0,00 €	0,00 €	0,00 €	0,00 €
2000-4004	OTROS TRIBUTOS.-LIQ.PREV.NOT.VOLUNTARIA	1.197,15 €	1.666,54 €	0,00 €	2.863,69 €	1.666,54 €
2000-4005	OTROS TRIBUTOS.-LIQ.PREV. NOTIF. EJECUTIVA	0,00 €	166,60 €	0,00 €	166,60 €	166,60 €
2000-4006	OTROS TRIBUTOS.- AUTOLIQUIDACIONES VOLUNTARIA	0,00 €	0,00 €	0,00 €	0,00 €	0,00 €
2000-7001	BASURA DOMICILIARIA.- VOLUNTARIA	38.204,00 €	55.412,00 €	0,00 €	93.616,00 €	55.412,00 €
2000-7002	BASURA DOMICILIARIA.- EJECUTIVA	5.889,59 €	7.216,49 €	0,00 €	13.106,08 €	7.216,49 €
2000-7004	BASURAS DOMICILIARIA.- LIQ.PREV.NOTIF.VOLUNTARIA	108,00 €	138,00 €	0,00 €	246,00 €	138,00 €
AY0000009	AYTO. CARBALLEDO	559.070,01 €	612.123,08 €	0,00 €	1.171.193,09 €	612.114,98 €
2000-1001	IBI URBANA.- VOLUNTARIA	288.698,53 €	330.978,26 €	0,00 €	619.676,79 €	330.978,26 €
2000-1002	IBI URBANA.-EJECUTIVA	13.469,71 €	23.649,28 €	0,00 €	37.118,99 €	23.649,28 €
2000-1003	IBI URBANA.-CERT.DESCUBIERTO	0,00 €	0,00 €	0,00 €	0,00 €	0,00 €
2000-1004	IBI URBANA.- LIQUID.PREV.NOTIF.VOLUNTAR.	11.545,36 €	2.733,30 €	0,00 €	14.278,66 €	2.733,30 €
2000-1005	IBI URBANA.-LIQUID.PREV.NOTIF.EJECUTIVA	1.267,48 €	1.935,73 €	0,00 €	3.203,21 €	1.935,73 €
2000-2001	IBI RUSTICA.- VOLUNTARIA	58.040,33 €	59.020,32 €	0,00 €	117.060,65 €	59.020,32 €

Cuenta de las obligaciones derivadas de la gestión
31/12/2013

Concepto / Ente	Descripción	Pendientes de pago			Pagos realizados	Saldo pendiente de pago
		Saldos iniciales	Recadación líquida	Reintegros		
2000-2002	IBI RUSTICA.- EJECUTIVA	3.728,39 €	4.450,97 €	0,00 €	3.728,39 €	4.450,97 €
2000-2004	IBI RUSTICA.- LIQ.PREV.NOTIF.-VOLUNTARIA	0,00 €	0,00 €	0,00 €	0,00 €	0,00 €
2000-2005	IBI RUSTICA.- LIQUID.PREV.NOTIF.EJECUTIV	0,00 €	0,00 €	0,00 €	0,00 €	0,00 €
2000-3001	IAE.-VOLUNTARIA	30.809,23 €	41.225,34 €	0,00 €	30.809,23 €	41.225,34 €
2000-3002	IAE.-EJECUTIVA	197,60 €	2.404,48 €	0,00 €	197,69 €	2.404,39 €
2000-3003	IAE.- CERT.DESCUBIERTO	0,00 €	0,00 €	0,00 €	0,00 €	0,00 €
2000-3004	IAE.- LIQUID.PREV.NOTIF. VOLUNTARIA	694,67 €	4.064,02 €	0,00 €	694,67 €	4.064,02 €
2000-3005	IAE.- LIQUID.PREV. NOTIF. EJECUTIVA	55,07 €	0,00 €	0,00 €	55,07 €	-2,55 €
2000-4001	OTROS TRIBUTOS.-VOLUNTARIA	187.102,30 €	191.186,04 €	0,00 €	187.102,30 €	191.186,04 €
2000-4002	OTROS TRIBUTOS.-EJECUTIVA	36.703,33 €	32.292,13 €	0,00 €	36.703,33 €	32.292,13 €
2000-4003	OTROS TRIBUTOS.- CERT.DESCUBIERTO	0,00 €	0,00 €	0,00 €	0,00 €	0,00 €
2000-4004	OTROS TRIBUTOS.-LIQ.PREV.NOTIF.VOLUNTARIA	1.461,45 €	1.428,61 €	0,00 €	1.461,45 €	1.428,61 €
2000-4005	OTROS TRIBUTOS.-LIQUIDACIONES	0,00 €	0,00 €	0,00 €	0,00 €	0,00 €
2000-4006	OTROS TRIBUTOS.-LIQUID.PREV.NOTIF.VOLUNTARIA	1.015,30 €	993,35 €	0,00 €	1.015,30 €	993,35 €
2000-9005	OTROS IMPUESTOS.- LIQ.PREV.NOT. EJECUTIVA	4.250,05 €	65,08 €	0,00 €	4.250,05 €	65,08 €
AY0000010	AYTO. CASTRO DE REY	639.038,80 €	696.426,91 €	0,00 €	639.041,44 €	696.424,27 €
2000-1001	IBI URBANA.- VOLUNTARIA	256.429,72 €	276.180,07 €	0,00 €	249.057,70 €	283.552,09 €
2000-1002	IBI URBANA.-EJECUTIVA	16.754,95 €	15.140,24 €	0,00 €	16.754,94 €	15.140,25 €
2000-1003	IBI URBANA.- CERT.DESCUBIERTO	0,00 €	0,00 €	0,00 €	0,00 €	0,00 €
2000-1004	IBI URBANA.- LIQUID.PREV.NOTIF. VOLUNTAR.	13.919,73 €	68.030,54 €	0,00 €	13.919,73 €	68.030,54 €
2000-1005	IBI URBANA.-LIQUID.PREV.NOTIF.EJECUTIVA	1.553,57 €	569,72 €	0,00 €	1.553,57 €	569,72 €
2000-2001	IBI RUSTICA.- VOLUNTARIA	39.431,46 €	41.219,50 €	0,00 €	39.431,46 €	41.219,50 €
2000-2002	IBI RUSTICA.- EJECUTIVA	2.740,31 €	4.300,64 €	0,00 €	2.740,31 €	4.300,64 €
2000-2004	IBI RUSTICA.- LIQ.PREV.NOTIF.-VOLUNTARIA	0,00 €	0,00 €	0,00 €	0,00 €	0,00 €
2000-2005	IBI RUSTICA.- LIQUID.PREV.NOTIF.EJECUTIV	0,00 €	0,00 €	0,00 €	0,00 €	0,00 €
2000-3001	IAE.-VOLUNTARIA	13.660,94 €	14.032,87 €	0,00 €	13.660,94 €	14.032,87 €
2000-3002	IAE.-EJECUTIVA	1.234,28 €	2.895,16 €	0,00 €	1.234,28 €	2.895,16 €
2000-3003	IAE.- CERT.DESCUBIERTO	0,00 €	0,00 €	0,00 €	0,00 €	0,00 €
2000-3004	IAE.-LIQUID.PREV.NOTIF. VOLUNTARIA	736,66 €	0,00 €	0,00 €	736,66 €	0,00 €
2000-3005	IAE.-LIQUID.PREV.NOTIF. EJECUTIVA	1.410,79 €	0,00 €	0,00 €	1.233,07 €	177,72 €
2000-4001	OTROS TRIBUTOS.-VOLUNTARIA	118.111,22 €	126.224,79 €	0,00 €	125.483,24 €	118.852,77 €
2000-4002	OTROS TRIBUTOS.-EJECUTIVA	17.243,49 €	13.794,88 €	0,00 €	17.243,49 €	13.794,88 €
2000-4003	OTROS TRIBUTOS.- CERT.DESCUBIERTO	0,00 €	0,00 €	0,00 €	0,00 €	0,00 €
2000-4004	OTROS TRIBUTOS.-LIQ.PREV.NOT.VOLUNTARIA	1.427,00 €	561,97 €	0,00 €	1.427,00 €	561,97 €
2000-4005	OTROS TRIBUTOS.-LIQ.PREV.NOT.EJECUTIVA	0,00 €	76,36 €	0,00 €	0,00 €	76,36 €
2000-4006	OTROS TRIBUTOS.- AUTOLIQUIDACIONES VOLUNTARIA	775,79 €	482,80 €	0,00 €	775,79 €	482,80 €
2000-6001	TASA AGUA BASURA Y ALCANT.-VOLUNTARIA	0,00 €	75.814,94 €	0,00 €	0,00 €	75.814,94 €
2000-6002	TASA DE AGUA, BASURA Y ALCANT.- EJECUTIVA	863,01 €	1.753,26 €	0,00 €	863,01 €	1.753,26 €
2000-7002	BASURA DOMICILIARIA.- EJECUTIVA	115,42 €	44,64 €	0,00 €	115,42 €	44,64 €
AY0000011	AYTO. CASTROVERDE	486.408,34 €	641.122,38 €	0,00 €	486.230,61 €	641.300,11 €
2000-1001	IBI URBANA.- VOLUNTARIA	48.505,71 €	51.753,77 €	0,00 €	48.505,71 €	51.753,77 €
2000-1002	IBI URBANA.-EJECUTIVA	2.395,99 €	5.221,51 €	0,00 €	2.396,00 €	5.221,50 €
2000-1003	IBI URBANA.-CERT.DESCUBIERTO	0,00 €	0,00 €	0,00 €	0,00 €	0,00 €

Cuenta de las obligaciones derivadas de la gestión
31/12/2013

Concepto / Ente	Descripción	Pendientes de pago			Total	Pagos realizados	Saldo pendiente de pago
		Saldos iniciales	Recadación líquida	Reintegros			
2000-1004	IBI URBANA.- LIQUID.PREV.NOTIF.VOLUNTAR.	137,72 €	916,43 €	0,00 €	1.054,15 €	137,72 €	916,43 €
2000-1005	IBI URBANA.- LIQUID.PREV.NOTIF.EJECUTIVA	520,18 €	782,18 €	0,00 €	1.302,36 €	520,18 €	782,18 €
2000-2001	IBI RUSTICA.- VOLUNTARIA	10.408,70 €	10.560,76 €	0,00 €	20.969,46 €	10.408,70 €	10.560,76 €
2000-2002	IBI RUSTICA.- EJECUTIVA	645,78 €	809,58 €	0,00 €	1.455,36 €	645,78 €	809,58 €
2000-2004	IBI RUSTICA.- LIQ.PREV.NOTIF.-VOLUNTARIA	0,00 €	0,00 €	0,00 €	0,00 €	0,00 €	0,00 €
2000-2005	IBI RUSTICA.- LIQ.PREV.NOTIF.EJECUTIV	0,00 €	0,00 €	0,00 €	0,00 €	0,00 €	0,00 €
2000-3001	IAE.-VOLUNTARIA	1.341,54 €	555,00 €	0,00 €	1.896,54 €	1.325,34 €	571,20 €
2000-3002	IAE.-EJECUTIVA	0,00 €	88,27 €	0,00 €	88,27 €	0,00 €	88,27 €
2000-3003	IAE.- CERT.DESCUBIERTO	0,00 €	0,00 €	0,00 €	0,00 €	0,00 €	0,00 €
2000-3004	IAE.-LIQUID.PREV.NOTIF.VOLUNTARIA	0,00 €	0,00 €	0,00 €	0,00 €	0,00 €	0,00 €
2000-3005	IAE.-LIQUID.PREV.NOTIF.EJECUTIVA	0,00 €	0,00 €	0,00 €	0,00 €	0,00 €	0,00 €
2000-4001	OTROS TRIBUTOS.-VOLUNTARIA	66.543,18 €	76.268,06 €	0,00 €	142.811,24 €	66.543,18 €	76.268,06 €
2000-4002	OTROS TRIBUTOS.-EJECUTIVA	12.082,06 €	12.059,49 €	0,00 €	24.141,55 €	12.082,06 €	12.059,49 €
2000-4003	OTROS TRIBUTOS.- CERT.DESCUBIERTO	0,00 €	0,00 €	0,00 €	0,00 €	0,00 €	0,00 €
2000-4004	OTROS TRIBUTOS.-LIQ.PREV.NOT.VOLUNTARIA	251,80 €	445,09 €	0,00 €	696,89 €	251,80 €	445,09 €
2000-4005	OTROS TRIBUTOS.-LIQUID.PREV.NOTIF.EJECUTIVA	0,00 €	0,00 €	0,00 €	0,00 €	0,00 €	0,00 €
2000-4006	OTROS TRIBUTOS.- AUTOLIQUIDACIONES VOLUNTARIA	180,18 €	270,07 €	0,00 €	450,25 €	180,18 €	270,07 €
2000-6002	TASA AGUA BASURAS Y ALCANTARILLADO .- EJECUTIVA	0,00 €	0,00 €	0,00 €	0,00 €	0,00 €	0,00 €
2000-7002	BASURA DOMICILIARIA.- EJECUTIVA	1.100,72 €	1.914,62 €	0,00 €	3.015,34 €	1.100,72 €	1.914,62 €
2000-7005	BASURA DOMICILIARIA.- LIQ.PREV.NOTIF. EJECUTIVA	0,00 €	184,26 €	0,00 €	184,26 €	0,00 €	184,26 €
AYO000012	AYTO. CERVANTES	144.113,56 €	161.829,09 €	0,00 €	305.942,65 €	144.097,37 €	161.845,28 €
2000-1001	IBI URBANA.-VOLUNTARIA	572.348,59 €	570.135,49 €	0,00 €	1.142.484,08 €	572.348,59 €	570.135,49 €
2000-1002	IBI URBANA.-EJECUTIVA	16.393,30 €	54.679,60 €	0,00 €	71.072,90 €	16.393,30 €	54.679,60 €
2000-1004	IBI URBANA.-LIQ.PREV.NOTIF.VOLUNTARIA	5.648,92 €	29.202,08 €	0,00 €	34.851,00 €	5.648,92 €	29.202,08 €
2000-1005	IBI URBANA LIQ.PREV.NOTIF.EJECUTIVA	1.043,67 €	481,89 €	0,00 €	1.525,56 €	1.043,67 €	481,89 €
2000-2001	IBI RUSTICA.-VOLUNTARIA	14.724,42 €	14.860,95 €	0,00 €	29.585,37 €	14.724,42 €	14.860,95 €
2000-2002	IBI RUSTICA.- EJECUTIVA	782,08 €	1.426,20 €	0,00 €	2.208,28 €	782,08 €	1.426,20 €
2000-3001	IAE.-VOLUNTARIA	53.919,13 €	53.603,16 €	0,00 €	107.522,29 €	53.919,13 €	53.603,16 €
2000-3002	IAE.-EJECUTIVA	43.901,49 €	2.985,80 €	0,00 €	46.887,29 €	43.901,49 €	2.985,80 €
2000-3003	IAE- CERTIFICAC.DESCUBIERTO	0,00 €	0,00 €	0,00 €	0,00 €	0,00 €	0,00 €
2000-3004	IAE.-LIQ.PREV.NOTIF.VOLUNTARIA	0,00 €	869,61 €	0,00 €	869,61 €	0,00 €	869,61 €
2000-3005	IAE.-LIQUIDACIONES EJECUTIVA	0,00 €	293,92 €	0,00 €	293,92 €	0,00 €	293,92 €
2000-4001	OTROS TRIBUTOS.-VOLUNTARIA	184.121,86 €	188.767,27 €	0,00 €	372.889,13 €	189.930,07 €	182.959,06 €
2000-4002	OTROS TRIBUTOS.-EJECUTIVA	31.380,73 €	23.105,11 €	0,00 €	54.485,84 €	26.014,28 €	28.471,56 €
2000-4003	CERT.DESC.- OTROS TRIBUTOS	0,00 €	0,00 €	0,00 €	0,00 €	0,00 €	0,00 €
2000-4004	OTROS TRIBUTOS. LIQ.PREV.NOTIF.-VOLUNTARIA	1.394,24 €	1.226,39 €	0,00 €	2.620,63 €	947,82 €	1.672,81 €
2000-4005	OTROS TRIBUTOS.-LIQUIDACIONES EJECUTIVA	0,00 €	34,08 €	0,00 €	34,08 €	0,00 €	34,08 €
2000-4006	OTROS TRIBUTOS.- LIQ.PREV.NOTIF.VOLUNTARIA	1.681,98 €	1.193,32 €	0,00 €	2.875,30 €	1.681,98 €	1.193,32 €
2000-5002	ENTRADA VEHICULOS .- EJECUTIVA	819,52 €	75,90 €	0,00 €	895,42 €	819,52 €	75,90 €
2000-5005	ENTRADA VEHICULOS.-LIQUIDAC.EJECUTIVA	0,00 €	0,00 €	0,00 €	0,00 €	0,00 €	0,00 €
2000-6002	TASA AGUA BASURA Y ALCANT.-EJECUTIVA	1.064,38 €	7.009,88 €	0,00 €	8.074,26 €	1.064,38 €	7.009,88 €
2000-7002	BASURA DOMICILIARIA.- EJECUTIVA	2.076,59 €	5.954,74 €	0,00 €	8.031,33 €	2.076,59 €	5.954,74 €
2000-9002	OTROS IMPUESTOS .- EJECUTIVA	57.013,15 €	23.792,88 €	0,00 €	80.806,03 €	57.013,15 €	23.792,88 €

Cuenta de las obligaciones derivadas de la gestión
31/12/2013

Concepto / Ente	Descripción	Pendientes de pago			Total	Pagos realizados	Saldo pendiente de pago
		Saldos iniciales	Recadación líquida	Reintegros			
2000-9005	OTROS IMPUESTOS.-LIQ.PREV.NOT.EJECUTIVA	0,00 €	0,00 €	0,00 €	0,00 €	0,00 €	0,00 €
AY0000013	AYTO. CERVO	988.314,05 €	979.698,27 €	0,00 €	1.968.012,32 €	988.309,39 €	979.702,93 €
2000-1001	IBI URBANA.- VOLUNTARIA	34.876,31 €	282.346,60 €	0,00 €	317.222,91 €	40.845,72 €	276.377,19 €
2000-1002	IBI URBANA.-EJECUTIVA	3.989,09 €	16.387,12 €	0,00 €	20.376,21 €	14.703,19 €	5.673,02 €
2000-1003	IBI URBANA.-CERT.DESCUBIERTO	0,00 €	0,00 €	0,00 €	0,00 €	0,00 €	0,00 €
2000-1004	IBI URBANA.- LIQUID.PREV.NOTIF.VOLUNTAR.	442,34 €	4.768,73 €	0,00 €	5.211,07 €	1.582,58 €	3.628,49 €
2000-1005	IBI URBANA.-LIQUID.PREV.NOTIF.EJECUTIVA	3.053,76 €	1.174,03 €	0,00 €	4.227,79 €	2.212,48 €	2.015,31 €
2000-2001	IBI RUSTICA.- VOLUNTARIA	5.575,27 €	47.074,39 €	0,00 €	52.649,66 €	6.346,26 €	46.303,40 €
2000-2002	IBI RUSTICA.- EJECUTIVA	892,79 €	1.271,32 €	0,00 €	2.164,11 €	1.893,61 €	270,50 €
2000-2004	IBI RUSTICA.- LIQ.PREV.NOTIF.-VOLUNTARIA	0,00 €	0,00 €	0,00 €	0,00 €	0,00 €	0,00 €
2000-2005	IBI RUSTICA.- LIQUID.PREV.NOTIF.EJECUTIV	0,00 €	0,00 €	0,00 €	0,00 €	0,00 €	0,00 €
2000-3001	IAE.-VOLUNTARIA	3.165,64 €	5.220,38 €	0,00 €	8.386,02 €	5.886,08 €	2.499,94 €
2000-3002	IAE.-EJECUTIVA	188,70 €	128,54 €	0,00 €	317,24 €	267,98 €	49,26 €
2000-3003	IAE.- CERT.DESCUBIERTO	0,00 €	0,00 €	0,00 €	0,00 €	0,00 €	0,00 €
2000-3004	IAE.-LIQUID.PREV.NOTIF.VOLUNTARIA	2.720,44 €	253,93 €	0,00 €	2.974,37 €	0,00 €	2.974,37 €
2000-3005	IAE.-LIQUID.PREV.NOTIF.EJECUTIVA	-1,11 €	0,00 €	0,00 €	-1,11 €	0,00 €	-1,11 €
2000-4001	OTROS TRIBUTOS.-VOLUNTARIA	0,00 €	0,00 €	0,00 €	0,00 €	0,00 €	0,00 €
2000-4002	OTROS TRIBUTOS.-EJECUTIVA	1.767,04 €	9.002,15 €	0,00 €	10.769,19 €	4.872,39 €	5.896,80 €
2000-4003	OTROS TRIBUTOS.- CERT.DESCUBIERTO	0,00 €	0,00 €	0,00 €	0,00 €	0,00 €	0,00 €
2000-4004	OTROS TRIBUTOS.-LIQUID.PREV.NOTIF.VOLUNTARIA	0,00 €	0,00 €	0,00 €	0,00 €	0,00 €	0,00 €
2000-4005	OTROS TRIBUTOS.-LIQUID.PREV.NOTIF.EJECUTIVA	0,00 €	0,00 €	0,00 €	0,00 €	0,00 €	0,00 €
2000-6002	TASA AGUA, BASURAS Y ALCANT.-EJECUTIVA	1.780,02 €	5.156,72 €	0,00 €	6.936,74 €	3.383,74 €	3.553,00 €
2000-7002	BASURA DOMICILIARIA.- EJECUTIVA	286,72 €	1.678,75 €	0,00 €	1.965,47 €	1.844,72 €	120,75 €
2000-9005	OTROS IMPUESTOS.- LIQ.PREV.NOT.EJECUTIVA	0,00 €	136,04 €	0,00 €	136,04 €	136,04 €	0,00 €
AY0000014	AYTO. O CORGO	58.737,01 €	374.598,70 €	0,00 €	433.335,71 €	83.974,79 €	349.360,92 €
2000-1001	IBI URBANA.- VOLUNTARIA	206.531,40 €	219.847,35 €	0,00 €	426.378,75 €	206.531,40 €	219.847,35 €
2000-1002	IBI URBANA.-EJECUTIVA	11.238,41 €	8.570,92 €	0,00 €	19.809,33 €	8.867,20 €	10.942,13 €
2000-1003	IBI URBANA.-CERT.DESCUBIERTO	0,00 €	0,00 €	0,00 €	0,00 €	0,00 €	0,00 €
2000-1004	IBI URBANA.- LIQUID.PREV.NOTIF.VOLUNTAR.	19.522,64 €	9.397,04 €	0,00 €	28.919,68 €	19.522,64 €	9.397,04 €
2000-1005	IBI URBANA.-LIQUID.PREV.NOTIF.EJECUTIVA	2.483,75 €	1.231,82 €	0,00 €	3.715,57 €	2.483,75 €	1.231,82 €
2000-2001	IBI RUSTICA.- VOLUNTARIA	72.405,33 €	79.286,41 €	0,00 €	151.691,74 €	72.405,33 €	79.286,41 €
2000-2002	IBI RUSTICA.- EJECUTIVA	7.024,09 €	5.887,23 €	0,00 €	12.911,32 €	7.024,09 €	5.887,23 €
2000-2004	IBI RUSTICA.- LIQ.PREV.NOTIF.-VOLUNTARIA	0,00 €	0,00 €	0,00 €	0,00 €	0,00 €	0,00 €
2000-2005	IBI RUSTICA.- LIQUID.PREV.NOTIF.EJECUTIV	0,00 €	0,00 €	0,00 €	0,00 €	0,00 €	0,00 €
2000-3001	IAE.-VOLUNTARIA	74.777,29 €	79.270,01 €	0,00 €	154.047,30 €	75.483,44 €	78.563,86 €
2000-3002	IAE.-EJECUTIVA	30,15 €	224,66 €	0,00 €	254,81 €	0,00 €	254,81 €
2000-3003	IAE.- CERT.DESCUBIERTO	0,00 €	0,00 €	0,00 €	0,00 €	0,00 €	0,00 €
2000-3004	IAE.-LIQUID.PREV.NOTIF.VOLUNTARIA	893,73 €	1.364,01 €	0,00 €	2.257,74 €	187,58 €	2.070,16 €
2000-3005	IAE.-LIQUID.PREV.NOTIF.EJECUTIVA	0,00 €	0,00 €	0,00 €	0,00 €	0,00 €	0,00 €
2000-4001	OTROS TRIBUTOS.-VOLUNTARIA	224.910,09 €	231.042,47 €	0,00 €	455.952,56 €	224.910,09 €	231.042,47 €
2000-4002	OTROS TRIBUTOS.-EJECUTIVA	4.151,49 €	27.805,62 €	0,00 €	31.957,11 €	6.522,70 €	25.434,41 €
2000-4003	OTROS TRIBUTOS.- CERT.DESCUBIERTO	0,00 €	0,00 €	0,00 €	0,00 €	0,00 €	0,00 €
2000-4004	IVTM.- LIQ.PREV.NOTIFICADAS VOLUNTARIA	2.508,35 €	1.778,39 €	0,00 €	4.286,74 €	2.508,35 €	1.778,39 €

Cuenta de las obligaciones derivadas de la gestión
31/12/2013

Concepto / Ente	Descripción	Pendientes de pago			Pagos realizados	Saldo pendiente de pago
		Saldos iniciales	Recadación líquida	Reintegros		
2000-4005	ICV.-LIQUIDAC.PREV.NOTIF.EJECUTIVA	0,00 €	20,45 €	0,00 €	0,00 €	20,45 €
2000-4006	IVTM.- AUTOLIQUIDACIONES VOLUNTARIA	760,75 €	730,95 €	0,00 €	0,00 €	1.491,70 €
AY0000015	AYTO. COSPEITO	627.237,47 €	666.457,33 €	0,00 €	627.207,32 €	666.487,48 €
2000-1001	IBI URBANA.- VOLUNTARIA	24.897,58 €	31.009,95 €	0,00 €	24.859,67 €	31.047,86 €
2000-1002	IBI URBANA.-EJECUTIVA	991,05 €	806,71 €	0,00 €	991,05 €	806,71 €
2000-1003	IBI URBANA.-CERT.DESCUBIERTO	0,00 €	0,00 €	0,00 €	0,00 €	0,00 €
2000-1004	IBI URBANA.- LIQUID.PREV.NOTIF.VOLUNTAR.	840,61 €	3.776,89 €	0,00 €	840,61 €	3.776,89 €
2000-1005	IBI URBANA.-LIQUID.PREV.NOTIF.EJECUTIVA	21,28 €	94,11 €	0,00 €	21,28 €	94,11 €
2000-2001	IBI RUSTICA.- VOLUNTARIA	2.730,92 €	2.814,67 €	0,00 €	2.768,83 €	2.776,76 €
2000-2002	IBI RUSTICA.- EJECUTIVA	87,45 €	96,67 €	0,00 €	87,45 €	96,67 €
2000-2004	IBI RUSTICA.- LIQ.PREV.NOTIF.-VOLUNTARIA	0,00 €	0,00 €	0,00 €	0,00 €	0,00 €
2000-2005	IBI RUSTICA.- LIQUID.PREV.NOTIF.EJECUTIV	0,00 €	0,00 €	0,00 €	0,00 €	0,00 €
2000-3001	IAE.-VOLUNTARIA	858,85 €	15.600,85 €	0,00 €	7.602,02 €	8.857,68 €
2000-3002	IAE.-EJECUTIVA	0,00 €	0,00 €	0,00 €	0,00 €	0,00 €
2000-3003	IAE.- CERT.DESCUBIERTO	0,00 €	0,00 €	0,00 €	0,00 €	0,00 €
2000-3004	IAE.-LIQUID.PREV.NOTIF.VOLUNTARIA	0,00 €	687,36 €	0,00 €	0,00 €	687,36 €
2000-3005	IAE.-LIQUID.PREV.NOTIF.EJECUTIVA	113,22 €	0,00 €	0,00 €	113,22 €	0,00 €
2000-4001	OTROS TRIBUTOS.-VOLUNTARIA	41.191,01 €	42.036,63 €	0,00 €	41.191,01 €	42.036,63 €
2000-4002	OTROS TRIBUTOS.-EJECUTIVA	3.047,17 €	2.702,42 €	0,00 €	3.047,17 €	2.702,42 €
2000-4003	OTROS TRIBUTOS.- CERT.DESCUBIERTO	0,00 €	0,00 €	0,00 €	0,00 €	0,00 €
2000-4004	OTROS TRIBUTOS.-LIQ.PREV.NOT.VOLUNTARIA	392,70 €	352,61 €	0,00 €	392,70 €	352,61 €
2000-4005	OTROS TRIBUTOS.-LIQUIDACIONES EJECUTIVA	0,00 €	0,00 €	0,00 €	0,00 €	0,00 €
2000-4006	OTROS TRIBUTOS.- AUTOLIQUIDACIONES VOLUNTARIA	189,18 €	337,17 €	0,00 €	189,18 €	337,17 €
2000-6001	TASA AGUA BASURA Y ALCANT.- VOLUNTARIA	26.749,64 €	27.968,46 €	0,00 €	26.749,64 €	27.968,46 €
2000-6002	TASA AGUA BASURA Y ALCANT.- EJECUTIVA	331,92 €	741,90 €	0,00 €	331,92 €	741,90 €
2000-7002	BASURA DOMICILIARIA.- EJECUTIVA	588,81 €	975,22 €	0,00 €	588,81 €	975,22 €
2000-9002	OTROS IMPUESTOS.- EJECUTIVA	0,00 €	0,00 €	0,00 €	0,00 €	0,00 €
2000-9005	OTROS TRIBUTOS.-LIQUIDAC.EJECUTIVA	0,00 €	256,20 €	0,00 €	0,00 €	256,20 €
AY0000017	AYTO. FOLGOSO DO CAUREL	103.031,39 €	130.257,82 €	0,00 €	109.774,56 €	123.514,65 €
2000-1001	IBI URBANA.- VOLUNTARIA	306.428,55 €	336.686,24 €	0,00 €	306.428,55 €	336.686,24 €
2000-1002	IBI URBANA.-EJECUTIVA	18.258,91 €	20.741,30 €	0,00 €	18.258,91 €	20.741,30 €
2000-1003	IBI URBANA.-CERT.DESCUBIERTO	0,00 €	0,00 €	0,00 €	0,00 €	0,00 €
2000-1004	IBI URBANA.- LIQUID.PREV.NOTIF.VOLUNTAR.	10.458,61 €	240.947,17 €	0,00 €	10.458,61 €	240.947,17 €
2000-1005	IBI URBANA.-LIQUID.PREV.NOTIF.EJECUTIVA	2.078,82 €	2.144,99 €	0,00 €	2.078,82 €	2.144,99 €
2000-2001	IBI RUSTICA.- VOLUNTARIA	9.036,01 €	8.737,54 €	0,00 €	9.036,01 €	8.737,54 €
2000-2002	IBI RUSTICA.- EJECUTIVA	1.030,17 €	570,00 €	0,00 €	1.030,17 €	570,00 €
2000-2004	IBI RUSTICA.- LIQ.PREV.NOTIF.-VOLUNTARIA	0,00 €	0,00 €	0,00 €	0,00 €	0,00 €
2000-2005	IBI RUSTICA.- LIQUID.PREV.NOTIF.EJECUTIV	0,00 €	0,00 €	0,00 €	0,00 €	0,00 €
2000-3001	IAE.-VOLUNTARIA	49.782,63 €	50.710,82 €	0,00 €	50.789,87 €	49.513,58 €
2000-3002	IAE.-EJECUTIVA	4.537,89 €	1.783,42 €	0,00 €	4.537,87 €	1.783,44 €
2000-3003	IAE.- CERT.DESCUBIERTO	0,00 €	0,00 €	0,00 €	0,00 €	0,00 €
2000-3004	IAE.-LIQUID.PREV.NOTIF.VOLUNTARIA	1.560,25 €	0,00 €	0,00 €	1.560,25 €	0,00 €

Cuenta de las obligaciones derivadas de la gestión
31/12/2013

Concepto / Ente	Descripción	Pendientes de pago			Pagos realizados	Saldo pendiente de pago	
		Saldos iniciales	Recadación líquida	Reintegros			Total
2000-3005	IAE.-LIQUID.PREV.NOTIF.-EJECUTIVA	598,62 €	0,00 €	0,00 €	598,62 €	0,00 €	598,62 €
2000-4001	OTROS TRIBUTOS.-VOLUNTARIA	162.873,18 €	162.090,92 €	0,00 €	324.964,10 €	162.873,18 €	162.090,92 €
2000-4002	OTROS TRIBUTOS.-EJECUTIVA	25.038,81 €	23.031,90 €	0,00 €	48.070,71 €	25.038,80 €	23.031,91 €
2000-4003	OTROS TRIBUTOS.- CERT.DESCUBIERTO	0,00 €	0,00 €	0,00 €	0,00 €	0,00 €	0,00 €
2000-4004	OTROS TRIBUTOS.-LIQ.PREV.NOT.VOLUNTARIA	794,65 €	866,08 €	0,00 €	1.660,73 €	794,65 €	866,08 €
2000-4005	OTROS TRIBUTOS.-LIQUIDACIONES	98,58 €	19,44 €	0,00 €	118,02 €	98,58 €	19,44 €
2000-4006	OTROS TRIBUTOS.-LIQUID.PREV.NOTIF.VOLUNTARIA	612,87 €	802,97 €	0,00 €	1.415,84 €	612,87 €	802,97 €
2000-7002	BASURA DOMICILIARIA.- EJECUTIVA	0,00 €	143,71 €	0,00 €	143,71 €	0,00 €	143,71 €
2000-9005	OTROS IMPUESTOS.- LIQ.PREV.NOT.EJECUTIVA	60,00 €	0,00 €	0,00 €	60,00 €	60,00 €	0,00 €
AY0000018	AYTO. A FONSAGRADA	593.248,55 €	849.276,50 €	0,00 €	1.442.525,05 €	593.847,14 €	848.677,91 €
2000-1001	IBI URBANA.- VOLUNTARIA	43.740,22 €	331.308,62 €	0,00 €	375.048,84 €	51.069,39 €	323.979,45 €
2000-1002	IBI URBANA.-EJECUTIVA	36.321,96 €	62.306,76 €	0,00 €	98.628,72 €	48.704,78 €	49.923,94 €
2000-1003	IBI URBANA.-CERT.DESCUBIERTO	0,00 €	0,00 €	0,00 €	0,00 €	0,00 €	0,00 €
2000-1004	IBI URBANA.- LIQUID.PREV.NOTIF. VOLUNTAR.	509,92 €	79.021,00 €	0,00 €	79.530,92 €	2.763,48 €	76.767,44 €
2000-1005	IBI URBANA.-LIQUID.PREV.NOTIF.EJECUTIVA	391,95 €	9.564,34 €	0,00 €	9.956,29 €	749,47 €	9.206,82 €
2000-2001	IBI RUSTICA.- VOLUNTARIA	5.088,82 €	56.465,48 €	0,00 €	61.554,30 €	6.095,34 €	55.458,96 €
2000-2002	IBI RUSTICA.- EJECUTIVA	1.156,37 €	3.564,88 €	0,00 €	4.721,25 €	3.894,30 €	826,95 €
2000-2004	IBI RUSTICA.- LIQ.PREV.NOTIF.-VOLUNTARIA	0,00 €	0,00 €	0,00 €	0,00 €	0,00 €	0,00 €
2000-2005	IBI RUSTICA.- LIQUID.PREV.NOTIF.EJECUTIV	0,00 €	0,00 €	0,00 €	0,00 €	0,00 €	0,00 €
2000-3001	IAE.-VOLUNTARIA	6.628,31 €	7.175,13 €	0,00 €	13.803,44 €	6.628,31 €	7.175,13 €
2000-3002	IAE.-EJECUTIVA	37.610,79 €	28.119,89 €	0,00 €	65.730,68 €	37.600,13 €	28.130,55 €
2000-3003	IAE.- CERT.DESCUBIERTO	0,00 €	0,00 €	0,00 €	0,00 €	0,00 €	0,00 €
2000-3004	IAE.-LIQUID.PREV.NOTIF.VOLUNTARIA	0,00 €	3.900,85 €	0,00 €	3.900,85 €	0,00 €	3.900,85 €
2000-3005	IAE.-LIQUID.PREV.NOTIF.EJECUTIVA	0,00 €	4.381,38 €	0,00 €	4.381,38 €	0,00 €	4.381,38 €
2000-4001	OTROS TRIBUTOS.-VOLUNTARIA	0,00 €	0,00 €	0,00 €	0,00 €	0,00 €	0,00 €
2000-4002	OTROS TRIBUTOS.-EJECUTIVA	1.462,89 €	17.222,43 €	0,00 €	18.685,32 €	15.514,12 €	3.171,20 €
2000-4003	OTROS TRIBUTOS.- CERT.DESCUBIERTO	0,00 €	0,00 €	0,00 €	0,00 €	0,00 €	0,00 €
2000-4005	OTROS TRIBUTOS.-LIQ.PREV.NOTIF.EJECUTIVA	-109,28 €	0,00 €	0,00 €	-109,28 €	0,00 €	-109,28 €
2000-6002	TASA AGUA BASURA Y ALCANT.-EJECUTIVA	62,99 €	11.544,76 €	0,00 €	11.607,75 €	6.874,01 €	4.733,74 €
2000-7002	BASURA DOMICILIARIA.- EJECUTIVA	487,28 €	1.240,18 €	0,00 €	1.727,46 €	1.727,46 €	0,00 €
2000-9005	OTROS IMPUESTOS.- LIQ.PREV.NOT.EJECUTIVA	0,00 €	79,92 €	0,00 €	79,92 €	18,01 €	61,91 €
AY0000020	AYTO. FRIOL	133.352,22 €	615.895,62 €	0,00 €	749.247,84 €	181.638,80 €	567.609,04 €
2000-1001	IBI URBANA.- VOLUNTARIA	205.166,75 €	218.770,08 €	0,00 €	423.936,83 €	205.166,75 €	218.770,08 €
2000-1002	IBI URBANA.-EJECUTIVA	3.781,48 €	6.932,93 €	0,00 €	10.714,41 €	3.781,48 €	6.932,93 €
2000-1003	IBI URBANA.-CERT.DESCUBIERTO	0,00 €	0,00 €	0,00 €	0,00 €	0,00 €	0,00 €
2000-1004	IBI URBANA.- LIQUID.PREV.NOTIF.VOLUNTAR.	760,11 €	20.604,18 €	0,00 €	21.364,29 €	760,11 €	20.604,18 €
2000-1005	IBI URBANA.-LIQUID.PREV.NOTIF.EJECUTIVA	185,65 €	51,62 €	0,00 €	237,27 €	185,65 €	51,62 €
2000-2001	IBI RUSTICA.- VOLUNTARIA	10.425,22 €	10.540,59 €	0,00 €	20.965,81 €	10.425,22 €	10.540,59 €
2000-2002	IBI RUSTICA.- EJECUTIVA	380,89 €	566,05 €	0,00 €	946,94 €	380,89 €	566,05 €
2000-2004	IBI RUSTICA.- LIQ.PREV.NOTIF.-VOLUNTARIA	0,00 €	0,00 €	0,00 €	0,00 €	0,00 €	0,00 €
2000-2005	IBI RUSTICA.- LIQUID.PREV.NOTIF.EJECUTIV	0,00 €	0,00 €	0,00 €	0,00 €	0,00 €	0,00 €
2000-3001	IAE.-VOLUNTARIA	36.815,89 €	36.577,79 €	0,00 €	73.393,68 €	36.815,89 €	36.577,79 €
2000-3002	IAE.-EJECUTIVA	187,67 €	971,04 €	0,00 €	1.158,71 €	187,67 €	971,04 €

Cuenta de las obligaciones derivadas de la gestión
31/12/2013

Concepto / Ente	Descripción	Pendientes de pago			Pagos realizados	Saldo pendiente de pago
		Saldos iniciales	Recadación líquida	Reintegros		
2000-3003	IAE.- CERT.DESCUBIERTO	0,00 €	0,00 €	0,00 €	0,00 €	0,00 €
2000-3004	IAE.-LIQUID.PREV.NOTIF.VOLUNTARIA	127,27 €	876,17 €	0,00 €	1.003,44 €	876,17 €
2000-3005	IAE.-LIQUID.PREV.NOTIF.EJECUTIVA	74,83 €	0,00 €	0,00 €	74,83 €	74,83 €
2000-4001	OTROS TRIBUTOS.-VOLUNTARIA	93.377,78 €	93.673,47 €	0,00 €	187.051,25 €	93.673,47 €
2000-4002	OTROS TRIBUTOS.-EJECUTIVA	8.920,21 €	12.480,44 €	0,00 €	21.400,65 €	12.480,44 €
2000-4003	OTROS TRIBUTOS.- CERT.DESCUBIERTO	0,00 €	0,00 €	0,00 €	0,00 €	0,00 €
2000-4004	OTROS TRIBUTOS.-LIQ.PREV. NOTIF.VOLUNTARIA	1.010,20 €	920,49 €	0,00 €	1.930,69 €	920,49 €
2000-4005	OTROS TRIBUTOS.-LIQUID.PREV.NOTIF.EJECUTIVA	40,89 €	0,00 €	0,00 €	40,89 €	0,00 €
2000-4006	OTROS TRIBUTOS.- AUTOLIQUIDACIONES VOLUNTARIA	523,33 €	704,33 €	0,00 €	1.227,66 €	704,33 €
2000-6002	TASA DE AGUA, BASURA Y ALCANT.-EJECUTIVA	0,00 €	1.373,56 €	0,00 €	1.373,56 €	1.373,56 €
2000-7002	BASURA DOMICILIARIA.- EJECUTIVA	341,53 €	224,41 €	0,00 €	565,94 €	224,41 €
AYO000021	AYTO. XERMADE	362.119,70 €	405.267,15 €	0,00 €	767.386,85 €	405.341,98 €
2000-1001	IBI URBANA.- VOLUNTARIA	133.806,00 €	631.235,35 €	0,00 €	765.041,35 €	629.906,50 €
2000-1002	IBI URBANA.-EJECUTIVA	10.785,40 €	53.038,05 €	0,00 €	63.823,45 €	53.038,06 €
2000-1003	IBI URBANA.-CERT.DESCUBIERTO	0,00 €	0,00 €	0,00 €	0,00 €	0,00 €
2000-1004	IBI URBANA.- LIQUID.PREV.NOTIF.VOLUNTAR.	1.614,43 €	265.223,86 €	0,00 €	266.838,29 €	266.577,50 €
2000-1005	IBI URBANA.-LIQUID.PREV.NOTIF.EJECUTIVA	1.906,74 €	3.786,70 €	0,00 €	5.693,44 €	3.786,70 €
2000-2001	IBI RUSTICA.- VOLUNTARIA	1.528,98 €	20.416,87 €	0,00 €	21.945,85 €	20.416,87 €
2000-2002	IBI RUSTICA.- EJECUTIVA	206,09 €	1.525,82 €	0,00 €	1.731,91 €	1.525,82 €
2000-2004	IBI RUSTICA.- LIQ.PREV.NOTIF.-VOLUNTARIA	0,00 €	0,00 €	0,00 €	0,00 €	0,00 €
2000-2005	IBI RUSTICA.- LIQUID.PREV.NOTIF.EJECUTIV	0,00 €	0,00 €	0,00 €	0,00 €	0,00 €
2000-3001	IAE.-VOLUNTARIA	106.533,06 €	61.064,17 €	0,00 €	167.597,23 €	61.741,40 €
2000-3002	IAE.-EJECUTIVA	-2.413,03 €	17.914,64 €	0,00 €	15.501,61 €	15.501,61 €
2000-3003	IAE.- CERT.DESCUBIERTO	0,00 €	0,00 €	0,00 €	0,00 €	0,00 €
2000-3004	IAE.-LIQUID.PREV.NOTIF.VOLUNTARIA	28.391,89 €	1.404,99 €	0,00 €	29.796,88 €	29.796,88 €
2000-3005	IAE.-LIQUID.PREV.NOTIF.EJECUTIVA	8,07 €	8.185,18 €	0,00 €	8.193,25 €	8.185,18 €
2000-4001	OTROS TRIBUTOS.-VOLUNTARIA	0,00 €	203.230,86 €	0,00 €	203.230,86 €	203.230,86 €
2000-4002	OTROS TRIBUTOS.-EJECUTIVA	1.284,07 €	29.708,40 €	0,00 €	30.992,47 €	29.708,40 €
2000-4003	OTROS TRIBUTOS.- CERT.DESCUBIERTO	0,00 €	0,00 €	0,00 €	0,00 €	0,00 €
2000-4004	OTROS TRIBUTOS.-LIQ.PREV.NOT.VOLUNTARIA	0,00 €	1.937,87 €	0,00 €	1.937,87 €	1.937,87 €
2000-4005	OTROS IMPUESTOS.- LIQUID. PREV. NOTIF.EJECUTIVA	0,00 €	0,00 €	0,00 €	0,00 €	0,00 €
2000-5002	ENTRADA VEHICULOS.- RECIBOS EJECUTIVA	0,00 €	0,00 €	0,00 €	0,00 €	0,00 €
2000-6002	TASA AGUA, BASURA Y ALCANT.- EJECUTIVA	528,40 €	4.840,02 €	0,00 €	5.368,42 €	4.840,02 €
2000-7002	BASURA DOMICILIARIA.- EJECUTIVA	119,69 €	83,37 €	0,00 €	203,06 €	83,37 €
2000-9002	OTROS IMPUESTOS.- EJECUTIVA	0,00 €	312,12 €	0,00 €	312,12 €	312,12 €
2000-9005	OTROS IMPUESTOS.- LIQ.PREV.NOT.EJECUTIVA	90,00 €	1.692,67 €	0,00 €	1.782,67 €	1.692,67 €
AYO000022	AYTO. GUITIRIZ	284.389,79 €	1.305.600,94 €	0,00 €	1.589.990,73 €	1.332.281,83 €
2000-1001	IBI URBANA.- VOLUNTARIA	153.961,75 €	168.650,80 €	0,00 €	322.612,55 €	168.650,80 €
2000-1002	IBI URBANA.-EJECUTIVA	7.375,75 €	6.258,71 €	0,00 €	13.634,46 €	6.258,71 €
2000-1003	IBI URBANA.-CERT.DESCUBIERTO	0,00 €	0,00 €	0,00 €	0,00 €	0,00 €
2000-1004	IBI URBANA.- LIQUID.PREV.NOTIF.VOLUNTAR.	116,22 €	1.853,04 €	0,00 €	1.969,26 €	1.853,04 €
2000-1005	IBI URBANA.-LIQUID.PREV.NOTIF.EJECUTIVA	4.648,06 €	992,37 €	0,00 €	5.640,43 €	992,37 €
2000-2001	IBI RUSTICA.- VOLUNTARIA	43.097,57 €	43.881,27 €	0,00 €	86.978,84 €	43.881,27 €

Cuenta de las obligaciones derivadas de la gestión
31/12/2013

Concepto / Ente	Descripción	Pendientes de pago			Total	Pagos realizados	Saldo pendiente de pago
		Saldos iniciales	Recadación líquida	Reintegros			
2000-2002	IBI RUSTICA.- EJECUTIVA	2.628,82 €	3.367,92 €	0,00 €	5.996,74 €	2.628,82 €	3.367,92 €
2000-2004	IBI RUSTICA.- LIQ.PREV.NOTIF.-VOLUNTARIA	0,00 €	0,00 €	0,00 €	0,00 €	0,00 €	0,00 €
2000-2005	IBI RUSTICA.- LIQUID.PREV.NOTIF.EJECUTIV	0,00 €	0,00 €	0,00 €	0,00 €	0,00 €	0,00 €
2000-3001	IAE.-VOLUNTARIA	3.982,73 €	4.211,12 €	0,00 €	8.193,85 €	4.501,00 €	3.692,85 €
2000-3002	IAE.-EJECUTIVA	427,59 €	940,76 €	0,00 €	1.368,35 €	427,60 €	940,75 €
2000-3003	IAE.- CERT.DESCUBIERTO	0,00 €	0,00 €	0,00 €	0,00 €	0,00 €	0,00 €
2000-3004	IAE.-LIQUID.PREV.NOTIF.VOLUNTARIA	143,70 €	134,73 €	0,00 €	278,43 €	143,70 €	134,73 €
2000-3005	IAE.-LIQUID.PREV.NOTIF.EJECUTIVA	477,12 €	0,00 €	0,00 €	477,12 €	477,12 €	0,00 €
2000-4001	OTROS TRIBUTOS.-VOLUNTARIA	99.475,01 €	108.023,69 €	0,00 €	207.498,70 €	99.475,01 €	108.023,69 €
2000-4002	OTROS TRIBUTOS.-EJECUTIVA	20.753,90 €	20.356,16 €	0,00 €	41.110,06 €	20.753,90 €	20.356,16 €
2000-4003	OTROS TRIBUTOS.- CERT.DESCUBIERTO	0,00 €	0,00 €	0,00 €	0,00 €	0,00 €	0,00 €
2000-4004	OTROS TRIBUTOS.-LIQ.PREV.NOT.VOLUNTARIA	642,75 €	666,13 €	0,00 €	1.308,88 €	642,75 €	666,13 €
2000-4005	OTROS TRIBUTOS.- LIQUID. PREV. NOTIF.EJECUTIVA	71,94 €	0,00 €	0,00 €	71,94 €	71,94 €	0,00 €
2000-4006	OTROS TRIBUTOS.- AUTOLIQUIDACIONES VOLUNTARIA	936,69 €	664,40 €	0,00 €	1.601,09 €	936,69 €	664,40 €
2000-9005	OTROS IMPUESTOS.- LIQ.PREV.NOT.EJECUTIVA	0,00 €	0,00 €	0,00 €	0,00 €	0,00 €	0,00 €
AY0000023	AYTO. GUNTIN DE PALLARES	338.739,60 €	360.001,10 €	0,00 €	698.740,70 €	339.257,88 €	359.482,82 €
2000-1001	IBI URBANA.- VOLUNTARIA	108.249,10 €	175.770,44 €	0,00 €	284.019,54 €	100.585,16 €	183.434,38 €
2000-1002	IBI URBANA.-EJECUTIVA	1.344,58 €	9.949,82 €	0,00 €	11.294,40 €	9.970,92 €	1.323,48 €
2000-1003	IBI URBANA.- CERT.DESCUBIERTO	0,00 €	0,00 €	0,00 €	0,00 €	0,00 €	0,00 €
2000-1004	IBI URBANA.- LIQUID.PREV.NOTIF.VOLUNTAR.	22,31 €	842,15 €	0,00 €	864,46 €	864,46 €	0,00 €
2000-1005	IBI URBANA.-LIQUID.PREV.NOTIF.EJECUTIVA	0,00 €	571,29 €	0,00 €	571,29 €	521,35 €	49,94 €
2000-2001	IBI RUSTICA.- VOLUNTARIA	5.893,35 €	11.429,38 €	0,00 €	17.322,73 €	10.680,11 €	6.642,62 €
2000-2002	IBI RUSTICA.- EJECUTIVA	47,52 €	718,03 €	0,00 €	765,55 €	333,88 €	431,67 €
2000-2004	IBI RUSTICA.- LIQ.PREV.NOTIF.-VOLUNTARIA	0,00 €	0,00 €	0,00 €	0,00 €	0,00 €	0,00 €
2000-2005	IBI RUSTICA.- LIQUID.PREV.NOTIF.EJECUTIV	0,00 €	0,00 €	0,00 €	0,00 €	0,00 €	0,00 €
2000-3001	IAE.-VOLUNTARIA	5.957,49 €	5.957,49 €	0,00 €	11.914,98 €	5.957,49 €	5.957,49 €
2000-3002	IAE.-EJECUTIVA	0,00 €	0,00 €	0,00 €	0,00 €	0,00 €	0,00 €
2000-3003	IAE.- CERT.DESCUBIERTO	0,00 €	0,00 €	0,00 €	0,00 €	0,00 €	0,00 €
2000-3004	IAE.-LIQUID.PREV.NOTIF.VOLUNTARIA	0,00 €	0,00 €	0,00 €	0,00 €	0,00 €	0,00 €
2000-3005	IAE.-LIQUID.PREV.NOTIF.EJECUTIVA	0,00 €	0,00 €	0,00 €	0,00 €	0,00 €	0,00 €
2000-4001	OTROS TRIBUTOS.-VOLUNTARIA	0,00 €	0,00 €	0,00 €	0,00 €	0,00 €	0,00 €
2000-4002	OTROS TRIBUTOS.-EJECUTIVA	185,54 €	162,58 €	0,00 €	348,12 €	348,12 €	0,00 €
2000-4003	OTROS TRIBUTOS.- CERT.DESCUBIERTO	0,00 €	0,00 €	0,00 €	0,00 €	0,00 €	0,00 €
2000-4005	OTROS TRIBUTOS.- LIQUIDACIONES EJECUTIVA	-840,00 €	0,00 €	0,00 €	-840,00 €	0,00 €	-840,00 €
2000-6002	TASA AGUA BASURAS Y ALCANT.- EJECUTIVA	67,18 €	536,13 €	0,00 €	603,31 €	540,11 €	63,20 €
2000-7002	BASURA DOMICILIARIA.- EJECUTIVA	62,48 €	248,29 €	0,00 €	310,77 €	310,77 €	0,00 €
2000-9005	OTROS IMPUESTOS.-LIQ.PREV.NOTIF.EJECUTIVA	840,00 €	20.207,99 €	0,00 €	21.047,99 €	20.207,99 €	840,00 €
AY0000024	AYTO. O INICIO	121.829,55 €	226.393,59 €	0,00 €	348.223,14 €	150.320,36 €	197.902,78 €
2000-1001	IBI URBANA.- VOLUNTARIA	669.658,00 €	777.354,26 €	0,00 €	1.447.012,26 €	669.658,00 €	777.354,26 €
2000-1002	IBI URBANA.-EJECUTIVA	15.749,59 €	26.672,27 €	0,00 €	42.421,86 €	15.749,59 €	26.672,27 €
2000-1003	IBI URBANA.-CERT.DESCUBIERTO	0,00 €	0,00 €	0,00 €	0,00 €	0,00 €	0,00 €
2000-1004	IBI URBANA.- LIQUID.PREV.NOTIF.VOLUNTAR.	4.303,72 €	166.300,75 €	0,00 €	170.604,47 €	4.303,72 €	166.300,75 €
2000-1005	IBI URBANA.-LIQUID.PREV.NOTIF.EJECUTIVA	2.874,45 €	8.055,24 €	0,00 €	10.929,69 €	2.874,45 €	8.055,24 €

Cuenta de las obligaciones derivadas de la gestión
31/12/2013

Concepto / Ente	Descripción	Pendientes de pago			Total	Pagos realizados	Saldo pendiente de pago
		Saldos iniciales	Recadación líquida	Reintegros			
2000-2001	IBI RUSTICA.- VOLUNTARIA	9.435,69 €	9.730,91 €	0,00 €	19.166,60 €	9.435,69 €	9.730,91 €
2000-2002	IBI RUSTICA.- EJECUTIVA	572,73 €	350,55 €	0,00 €	923,28 €	572,73 €	350,55 €
2000-2004	IBI RUSTICA.- LIQ.PREV.NOTIF.-VOLUNTARIA	0,00 €	0,00 €	0,00 €	0,00 €	0,00 €	0,00 €
2000-2005	IBI RUSTICA.- LIQUID.PREV.NOTIF.EJECUTIV	0,00 €	0,00 €	0,00 €	0,00 €	0,00 €	0,00 €
2000-3001	IAE.-VOLUNTARIA	39.439,16 €	46.621,06 €	0,00 €	86.060,22 €	39.439,16 €	46.621,06 €
2000-3002	IAE.-EJECUTIVA	9.210,81 €	5.932,56 €	0,00 €	15.143,37 €	0,00 €	15.143,37 €
2000-3003	IAE.- CERT.DESCUBIERTO	0,00 €	0,00 €	0,00 €	0,00 €	0,00 €	0,00 €
2000-3004	IAE.-LIQUID.PREV.NOTIF.-VOLUNTARIA	1.591,77 €	1.553,61 €	0,00 €	3.145,38 €	1.591,77 €	1.553,61 €
2000-3005	IAE.-LIQUID.PREV.NOTIF.EJECUTIVA	24,83 €	1.234,78 €	0,00 €	1.259,61 €	9.210,80 €	-7.951,19 €
2000-4001	OTROS TRIBUTOS.-VOLUNTARIA	138.517,68 €	142.203,59 €	0,00 €	280.721,27 €	138.517,69 €	142.203,58 €
2000-4002	OTROS TRIBUTOS.-EJECUTIVA	15.455,18 €	11.278,47 €	0,00 €	26.733,65 €	15.455,18 €	11.278,47 €
2000-4003	OTROS TRIBUTOS.- CERT.DESCUBIERTO	0,00 €	0,00 €	0,00 €	0,00 €	0,00 €	0,00 €
2000-4004	OTROS TRIBUTOS.- LIQ.PREV.NOT.VOLUNTARIA	1.229,70 €	806,73 €	0,00 €	2.036,43 €	1.229,70 €	806,73 €
2000-4005	OTROS TRIBUTOS.-LIQ.PREV.NOT.EJECUTIVA	0,00 €	0,00 €	0,00 €	0,00 €	0,00 €	0,00 €
2000-4006	OTROS TRIBUTOS.- AUTOLIQUIDACIONES VOLUNTARIA	961,88 €	958,68 €	0,00 €	1.920,56 €	961,88 €	958,68 €
AY0000025	AYTO. XOVE	909.025,19 €	1.199.053,46 €	0,00 €	2.108.078,65 €	909.000,36 €	1.199.078,29 €
2000-1001	IBI URBANA.- VOLUNTARIA	204.444,67 €	224.634,31 €	0,00 €	429.078,98 €	204.444,67 €	224.634,31 €
2000-1002	IBI URBANA.-EJECUTIVA	15.017,10 €	16.649,64 €	0,00 €	31.666,74 €	15.017,10 €	16.649,64 €
2000-1003	IBI URBANA.- CERT.DESCUBIERTO	0,00 €	0,00 €	0,00 €	0,00 €	0,00 €	0,00 €
2000-1004	IBI URBANA.- LIQUID.PREV.NOTIF.VOLUNTAR.	243,89 €	2.846,24 €	0,00 €	3.090,13 €	243,89 €	2.846,24 €
2000-1005	IBI URBANA.-LIQUID.PREV.NOTIF.EJECUTIVA	6.947,23 €	1.211,95 €	0,00 €	8.159,18 €	6.947,23 €	1.211,95 €
2000-2001	IBI RUSTICA.- VOLUNTARIA	41.088,66 €	40.459,62 €	0,00 €	81.548,28 €	41.088,66 €	40.459,62 €
2000-2002	IBI RUSTICA.- EJECUTIVA	3.049,19 €	3.116,19 €	0,00 €	6.165,38 €	3.049,19 €	3.116,19 €
2000-2004	IBI RUSTICA.- LIQ.PREV.NOTIF.-VOLUNTARIA	0,00 €	0,00 €	0,00 €	0,00 €	0,00 €	0,00 €
2000-2005	IBI RUSTICA.- LIQUID.PREV.NOTIF.EJECUTIV	0,00 €	0,00 €	0,00 €	0,00 €	0,00 €	0,00 €
2000-3001	IAE.-VOLUNTARIA	22.330,26 €	22.155,78 €	0,00 €	44.486,04 €	22.330,26 €	22.155,78 €
2000-3002	IAE.-EJECUTIVA	0,00 €	0,00 €	0,00 €	0,00 €	0,00 €	0,00 €
2000-3003	IAE.- CERT.DESCUBIERTO	0,00 €	0,00 €	0,00 €	0,00 €	0,00 €	0,00 €
2000-3004	IAE.-LIQUID.PREV.NOTIF.VOLUNTARIA	125,35 €	118,20 €	0,00 €	243,55 €	125,35 €	118,20 €
2000-3005	IAE.-LIQUID.PREV.NOTIF.EJECUTIVA	0,00 €	0,00 €	0,00 €	0,00 €	0,00 €	0,00 €
2000-4001	OTROS TRIBUTOS.-VOLUNTARIA	112.364,00 €	110.429,75 €	0,00 €	222.793,75 €	112.364,00 €	110.429,75 €
2000-4002	OTROS TRIBUTOS.-EJECUTIVA	23.378,41 €	20.360,30 €	0,00 €	43.738,71 €	23.378,41 €	20.360,30 €
2000-4003	OTROS TRIBUTOS.- CERT.DESCUBIERTO	0,00 €	0,00 €	0,00 €	0,00 €	0,00 €	0,00 €
2000-4004	OTROS TRIBUTOS.-LIQ.PREV.NOTIF.VOLUNTARIA	706,00 €	621,25 €	0,00 €	1.327,25 €	706,00 €	621,25 €
2000-4005	OTROS TRIBUTOS.- LIQUIDACIONES EJECUTIVA	0,00 €	87,00 €	0,00 €	87,00 €	0,00 €	87,00 €
2000-4006	OTROS TRIBUTOS.-LIQUID.PREV.NOTIF.VOLUNTARIA	473,75 €	688,50 €	0,00 €	1.162,25 €	473,75 €	688,50 €
2000-5002	ENTRADA VEHICULOS.- EJECUTIVA	0,00 €	112,31 €	0,00 €	112,31 €	0,00 €	112,31 €
2000-5005	ENTRADA VEHICULOS.-LIQUID.PREV.NOTIF.EJECUTIVA	0,00 €	0,00 €	0,00 €	0,00 €	0,00 €	0,00 €
2000-6002	TASA DE AGUA, BASURA Y ALCANT.- EJECUTIVA	1.232,36 €	2.371,31 €	0,00 €	3.603,67 €	1.232,36 €	2.371,31 €
2000-7005	BASURA DOMICILIARIA.- EJECUTIVA	540,16 €	783,25 €	0,00 €	1.323,41 €	540,16 €	783,25 €
2000-9002	OTROS IMPUESTOS.- EJECUTIVA	86,03 €	0,00 €	0,00 €	86,03 €	86,03 €	0,00 €
2000-9005	OTROS IMPUESTOS.- LIQ.PREV.NOT.EJECUTIVA	0,00 €	520,01 €	0,00 €	520,01 €	0,00 €	520,01 €
		0,00 €	90,15 €	0,00 €	90,15 €	0,00 €	90,15 €

Cuenta de las obligaciones derivadas de la gestión
31/12/2013

Concepto / Ente	Descripción	Pendientes de pago			Pagos realizados	Saldo pendiente de pago
		Saldos iniciales	Recadación líquida	Reintegros		
2000-4004	OTROS TRIBUTOS.- LIQUID.PREV.NOTIF.VOLUNTARIA	428,53 €	1.178,21 €	0,00 €	428,53 €	1.178,21 €
2000-4005	ICV.- LIQUIDAC.PREV.NOTIF.EJECUTIVA	0,00 €	0,00 €	0,00 €	0,00 €	0,00 €
2000-4006	OTROS TRIBUTOS.- AUTOLIQUIDACIONES VOLUNTARIA	320,92 €	656,36 €	0,00 €	320,92 €	656,36 €
2000-6002	TASA AGUA, BASURA Y ALCANT.-RECIBOS EJECUTIVA	0,00 €	0,00 €	0,00 €	0,00 €	0,00 €
AY0000029	AYTO. MEIRA	432.228,29 €	509.503,31 €	0,00 €	432.228,28 €	509.503,32 €
2000-1001	IBI URBANA.-VOLUNTARIA	394.338,23 €	574.540,32 €	0,00 €	394.338,23 €	574.540,32 €
2000-1002	IBI URBANA.-EJECUTIVA	39.980,47 €	52.616,31 €	0,00 €	39.980,47 €	52.616,31 €
2000-1004	IBI URBANA.-LIQUID.PREV.NOTIF.VOLUNTARIA	750,92 €	473.104,11 €	0,00 €	750,92 €	473.104,11 €
2000-1005	IBI URBANA.-LIQ.PREV.NOTIF.EJECUTIVA	1.360,41 €	7.149,17 €	0,00 €	1.360,41 €	7.149,17 €
2000-2001	IBI RUSTICA.-VOLUNTARIA	35.400,53 €	35.741,22 €	0,00 €	35.400,53 €	35.741,22 €
2000-2002	IBI RUSTICA.- EJECUTIVA	3.794,97 €	2.361,26 €	0,00 €	3.794,97 €	2.361,26 €
2000-3001	IAE.-VOLUNTARIA	67.682,11 €	56.233,50 €	0,00 €	67.682,11 €	56.233,50 €
2000-3002	IAE.-EJECUTIVA	68,98 €	541,16 €	0,00 €	55,16 €	554,98 €
2000-3004	IAE.- LIQ.PREV.NOTIF. VOLUNTARIA	1.149,51 €	1.186,87 €	0,00 €	1.149,51 €	1.186,87 €
2000-3005	IAE.- LIQ.PREV.NOTIF.EJECUTIVA	324,86 €	0,00 €	0,00 €	324,86 €	0,00 €
2000-4001	OTROS TRIBUTOS.-VOLUNTARIA	177.274,20 €	177.496,87 €	0,00 €	151.722,42 €	203.048,65 €
2000-4002	OTROS TRIBUTOS.-EJECUTIVA	16.752,04 €	24.943,34 €	0,00 €	42.303,82 €	-608,44 €
2000-4003	OTROS TRIBUTOS-CERTIFICAC.DESCUBIERTO	0,00 €	0,00 €	0,00 €	0,00 €	0,00 €
2000-4004	OTROS TRIBUTOS LIQUID.PREV.NOTIF.VOLUNTARIA	2.037,82 €	1.427,30 €	0,00 €	2.037,82 €	1.427,30 €
2000-4005	OTROS TRIBUTOS.- LIQUIDACIONES EJECUTIVA	0,00 €	0,00 €	0,00 €	0,00 €	0,00 €
2000-4006	OTROS TRIBUTOS.- LIQUIDAC.PREV.NOTIF.VOLUNTARIA	562,22 €	261,74 €	0,00 €	562,22 €	261,74 €
2000-5002	ENTRADA VEHICULOS.- EJECUTIVA	12,04 €	9,03 €	0,00 €	12,04 €	9,03 €
2000-7002	BASURA DOMICILIARIA.- EJECUTIVA	518,69 €	434,46 €	0,00 €	518,69 €	434,46 €
2000-9002	OTROS IMPUESTOS.- EJECUTIVA	39,13 €	86,42 €	0,00 €	39,13 €	86,42 €
2000-9005	OTROS IMPUESTOS.- LIQ.PREV.NOT. EJECUTIVA	1.013,20 €	1.606,50 €	0,00 €	1.013,20 €	1.606,50 €
AY0000030	AYTO. MONDOÑEDO	743.060,33 €	1.409.739,58 €	0,00 €	743.046,51 €	1.409.753,40 €
2000-3001	IAE.-VOLUNTARIA	0,00 €	0,00 €	0,00 €	0,00 €	0,00 €
AY0000031		0,00 €	0,00 €	0,00 €	0,00 €	0,00 €
2000-1001	IBI URBANA.- VOLUNTARIA	410.329,35 €	519.176,42 €	0,00 €	429.294,59 €	500.211,18 €
2000-1002	IBI URBANA.-EJECUTIVA	19.768,05 €	18.870,96 €	0,00 €	19.768,04 €	18.870,97 €
2000-1003	IBI URBANA.-CERT.DESCUBIERTO	0,00 €	0,00 €	0,00 €	0,00 €	0,00 €
2000-1004	IBI URBANA.- LIQUID.PREV.NOTIF. VOLUNTAR.	5.468,28 €	12.767,62 €	0,00 €	5.468,28 €	12.767,62 €
2000-1005	IBI URBANA.-LIQUID.PREV.NOTIF.EJECUTIVA	7.378,08 €	1.103,54 €	0,00 €	7.378,08 €	1.103,54 €
2000-2001	IBI RUSTICA.- VOLUNTARIA	12.490,21 €	12.452,81 €	0,00 €	12.490,21 €	12.452,81 €
2000-2002	IBI RUSTICA.- EJECUTIVA	972,29 €	644,87 €	0,00 €	972,29 €	644,87 €
2000-2004	IBI RUSTICA.- LIQ.PREV.NOTIF.-VOLUNTARIA	0,00 €	0,00 €	0,00 €	0,00 €	0,00 €
2000-2005	IBI RUSTICA.- LIQUID.PREV.NOTIF.EJECUTIV	0,00 €	0,00 €	0,00 €	0,00 €	0,00 €
2000-3001	IAE.-VOLUNTARIA	7.538,43 €	8.454,79 €	0,00 €	7.957,30 €	8.035,92 €
2000-3002	IAE.-EJECUTIVA	238,03 €	429,91 €	0,00 €	238,03 €	429,91 €
2000-3004	IAE.-LIQUID.PREV.NOTIF. VOLUNTARIA	691,27 €	419,04 €	0,00 €	691,27 €	419,04 €
2000-3005	IAE.-LIQUID.PREV.NOTIF.EJECUTIVA	318,02 €	111,89 €	0,00 €	318,02 €	111,89 €
2000-4001	OTROS TRIBUTOS.-VOLUNTARIA	140.209,38 €	120.261,82 €	0,00 €	121.244,14 €	139.227,06 €
2000-4002	OTROS TRIBUTOS.-EJECUTIVA	18.473,45 €	19.062,76 €	0,00 €	18.473,45 €	19.062,76 €

Cuenta de las obligaciones derivadas de la gestión
31/12/2013

Concepto / Ente	Descripción	Pendientes de pago			Pagos realizados	Saldo pendiente de pago
		Saldos iniciales	Recadación líquida	Reintegros		
2000-4003	OTROS TRIBUTOS.- CERT.DESCUBIERTO	0,00 €	0,00 €	0,00 €	0,00 €	0,00 €
2000-4004	OTROS TRIBUTOS.-LIQ.PREV.NOTIF.VOLUNTARIA	716,92 €	1.074,78 €	0,00 €	1.791,70 €	1.074,78 €
2000-4005	OTROS TRIBUTOS.- LIQUIDACIONES EJECUTIVA	0,00 €	83,87 €	0,00 €	83,87 €	83,87 €
2000-4006	OTROS TRIBUTOS.- AUTOLIQUIDACIONES VOLUNTARIA	495,55 €	429,05 €	0,00 €	924,60 €	429,05 €
2000-5001	ENTRADA VEHICULOS.- VOLUNTARIA	1.916,96 €	2.045,80 €	0,00 €	3.962,76 €	2.045,80 €
2000-5002	ENTRADA VEHICULOS.- EJECUTIVA	328,10 €	308,80 €	0,00 €	636,90 €	308,80 €
2000-5004	ENTRADA VEHICULOS.- LIQ.PREV.NOT.VOLUNTARIA	72,38 €	458,38 €	0,00 €	530,76 €	458,38 €
2000-6002	TASA AGUA BASURA Y ALCANT.-EJECUTIVA	0,00 €	1.551,87 €	0,00 €	1.551,87 €	1.551,87 €
2000-7001	BASURA DOMICILIARIA.- VOLUNTARIA	24.346,34 €	33.550,71 €	0,00 €	57.897,05 €	24.721,02 €
2000-7002	BASURA DOMICILIARIA.- EJECUTIVA	5.413,90 €	3.905,75 €	0,00 €	9.319,65 €	3.905,75 €
2000-7004	BASURA DOMICILIARIA.- LIQ.PREV.NOT.VOLUNTARIA	187,52 €	378,22 €	0,00 €	565,74 €	378,22 €
2000-8001	ANTENAS PARABOLICAS.- VOLUNTARIA	6.915,00 €	6.904,95 €	0,00 €	13.819,95 €	5.175,00 €
2000-8002	ANTENAS PARABOLICAS.- EJECUTIVA	1.980,00 €	840,68 €	0,00 €	2.820,68 €	840,68 €
2000-8004	ANTENAS PARABOLICAS.- LIQ.PREV.NOT.VOLUNT	150,00 €	210,00 €	0,00 €	360,00 €	210,00 €
2000-9002	OTROS IMPUESTOS.- EJECUTIVA	280,70 €	6,16 €	0,00 €	286,86 €	6,16 €
2000-9005	OTROS IMPUESTOS.- LIQ.PREV.NOT.EJECUTIVA	38,55 €	135,63 €	0,00 €	174,18 €	135,63 €
AY0000032	AYTO. MONTEROSO	666.716,76 €	765.641,08 €	0,00 €	1.432.357,84 €	754.662,58 €
2000-1001	IBI URBANA.- VOLUNTARIA	533.799,48 €	608.625,91 €	0,00 €	1.142.425,39 €	608.625,91 €
2000-1002	IBI URBANA.-EJECUTIVA	1.000,96 €	1.560,02 €	0,00 €	2.560,98 €	1.560,02 €
2000-1003	IBI URBANA.-CERT.DESCUBIERTO	0,00 €	0,00 €	0,00 €	0,00 €	0,00 €
2000-1004	IBI URBANA.- LIQUID.PREV.NOTIF.VOLUNTAR.	26.076,03 €	312.338,18 €	0,00 €	338.414,21 €	312.338,18 €
2000-1005	IBI URBANA.- LIQUID.PREV.NOTIF.EJECUTIVA	155,26 €	0,00 €	0,00 €	155,26 €	0,00 €
2000-2001	IBI RUSTICA.- VOLUNTARIA	9.250,75 €	9.105,87 €	0,00 €	18.356,62 €	9.105,87 €
2000-2002	IBI RUSTICA.- EJECUTIVA	655,47 €	557,95 €	0,00 €	1.213,42 €	557,95 €
2000-2004	IBI RUSTICA.- LIQ.PREV.NOTIF.-VOLUNTARIA	0,00 €	0,00 €	0,00 €	0,00 €	0,00 €
2000-2005	IBI RUSTICA.- LIQUID.PREV.NOTIF.EJECUTIV	0,00 €	0,00 €	0,00 €	0,00 €	0,00 €
2000-3001	IAE.-VOLUNTARIA	263.453,81 €	262.185,91 €	0,00 €	525.639,72 €	262.185,91 €
2000-3002	IAE.-EJECUTIVA	50,38 €	0,00 €	0,00 €	50,38 €	0,00 €
2000-3003	IAE.- CERT.DESCUBIERTO	0,00 €	0,00 €	0,00 €	0,00 €	0,00 €
2000-3004	IAE.-LIQUID.PREV.NOTIF.VOLUNTARIA	47.219,38 €	16.746,60 €	0,00 €	63.965,98 €	16.746,60 €
2000-3005	IAE.-LIQUID.PREV.NOTIF.EJECUTIVA	1.220,62 €	12,00 €	0,00 €	1.232,62 €	1.232,62 €
2000-4001	OTROS TRIBUTOS.-VOLUNTARIA	29.174,45 €	27.329,27 €	0,00 €	56.503,72 €	27.329,27 €
2000-4002	OTROS TRIBUTOS.-EJECUTIVA	2.809,99 €	2.571,57 €	0,00 €	5.381,56 €	2.571,57 €
2000-4003	OTROS TRIBUTOS.- CERT.DESCUBIERTO	0,00 €	0,00 €	0,00 €	0,00 €	0,00 €
2000-4004	OTROS TRIBUTOS.-LIQ.PREV.NOT.VOLUNTARIA	148,63 €	121,17 €	0,00 €	269,80 €	121,17 €
2000-4005	OTROS TRIBUTOS.- LIQUIDACIONES EJECUIVA	0,00 €	0,00 €	0,00 €	0,00 €	0,00 €
2000-4006	OTROS TRIBUTOS.-LIQUID.PREV.NOTIF.VOLUNTARIA	138,53 €	76,69 €	0,00 €	215,22 €	76,69 €
2000-6001	TASA AGUA Y BASURA.- VOLUNTARIA	3.900,25 €	5.508,11 €	0,00 €	9.408,36 €	5.254,85 €
2000-6002	TASA AGUA, BASURA Y ALCANT.- EJECUTIVA	153,74 €	499,91 €	0,00 €	653,65 €	499,91 €
2000-7001	BASURA DOMICILIARIA.- VOLUNTARIA	14.200,90 €	14.250,67 €	0,00 €	28.451,57 €	14.250,67 €
2000-7002	BASURA DOMICILIARIA.- EJECUTIVA	1.875,91 €	1.064,24 €	0,00 €	2.940,15 €	1.064,24 €
2000-7004	BASURAS DOMICILIARIA.- LIQ.PREV.NOTIF.VOLUNTARIA	0,00 €	49,77 €	0,00 €	49,77 €	49,77 €
AY0000033	AYTO. MURAS	935.284,54 €	1.262.603,84 €	0,00 €	2.197.888,38 €	1.263.571,20 €

Cuenta de las obligaciones derivadas de la gestión
31/12/2013

Concepto / Ente	Descripción	Pendientes de pago			Total	Pagos realizados	Saldo pendiente de pago
		Saldos iniciales	Recadación líquida	Reintegros			
2000-1001	IBI URBANA.- VOLUNTARIA	49.755,14 €	62.032,43 €	0,00 €	111.787,57 €	49.755,14 €	62.032,43 €
2000-1002	IBI URBANA.-EJECUTIVA	2.193,03 €	3.532,77 €	0,00 €	5.725,80 €	2.193,03 €	3.532,77 €
2000-1003	IBI URBANA.-CERT.DESCUBIERTO	0,00 €	0,00 €	0,00 €	0,00 €	0,00 €	0,00 €
2000-1004	IBI URBANA.- LIQUID.PREV.NOTIF.VOLUNTAR.	4.663,22 €	14.565,82 €	0,00 €	19.229,04 €	4.663,22 €	14.565,82 €
2000-1005	IBI URBANA.-LIQUID.PREV.NOTIF.EJECUTIVA	322,48 €	1.509,97 €	0,00 €	1.832,45 €	322,46 €	1.509,99 €
2000-2001	IBI RUSTICA.- VOLUNTARIA	1.895,79 €	1.870,34 €	0,00 €	3.766,13 €	1.895,79 €	1.870,34 €
2000-2002	IBI RUSTICA.- EJECUTIVA	174,04 €	131,37 €	0,00 €	305,41 €	174,04 €	131,37 €
2000-2004	IBI RUSTICA.- LIQ.PREV.NOTIF.-VOLUNTARIA	0,00 €	0,00 €	0,00 €	0,00 €	0,00 €	0,00 €
2000-2005	IBI RUSTICA.- LIQUID.PREV.NOTIF.EJECUTIV	0,00 €	0,00 €	0,00 €	0,00 €	0,00 €	0,00 €
2000-3001	IAE.-VOLUNTARIA	2.164,73 €	1.655,65 €	0,00 €	3.820,38 €	2.164,73 €	1.655,65 €
2000-3002	IAE.-EJECUTIVA	0,00 €	0,00 €	0,00 €	0,00 €	0,00 €	0,00 €
2000-3003	IAE.- CERT.DESCUBIERTO	0,00 €	0,00 €	0,00 €	0,00 €	0,00 €	0,00 €
2000-3004	IAE.-LIQUID.PREV.NOTIF.VOLUNTARIA	299,12 €	0,00 €	0,00 €	299,12 €	299,12 €	0,00 €
2000-3005	IAE.-LIQUID.PREV.NOTIF.EJECUTIVA	0,00 €	224,68 €	0,00 €	224,68 €	0,00 €	224,68 €
2000-4001	OTROS TRIBUTOS.-VOLUNTARIA	46.227,80 €	51.083,20 €	0,00 €	97.311,00 €	49.443,72 €	47.867,28 €
2000-4002	OTROS TRIBUTOS.-EJECUTIVA	11.175,11 €	6.755,29 €	0,00 €	17.930,40 €	7.959,19 €	9.971,21 €
2000-4003	OTROS TRIBUTOS.- CERT.DESCUBIERTO	0,00 €	0,00 €	0,00 €	0,00 €	0,00 €	0,00 €
2000-4004	OTROS TRIBUTOS.-LIQ.PREV.NOT.VOLUNTARIA	554,71 €	242,97 €	0,00 €	797,68 €	554,71 €	242,97 €
2000-4005	OTROS TRIBUTOS.-LIQ.PREV.NOT.EJECUTIVA	0,00 €	71,94 €	0,00 €	71,94 €	0,00 €	71,94 €
2000-4006	OTROS TRIBUTOS.- AUTOLIQUIDACIONES VOLUNTARIA	71,95 €	128,43 €	0,00 €	200,38 €	71,95 €	128,43 €
2000-5001	ENTRADA VEHICULOS.- VOLUNTARIA	0,00 €	0,00 €	0,00 €	0,00 €	0,00 €	0,00 €
2000-6001	TASA AGUA BASURA Y ALCANT.- VOLUNTARIA	23.548,23 €	17.065,01 €	0,00 €	40.613,24 €	23.548,23 €	17.065,01 €
2000-6002	TASA AGUA, BASURA Y ALCANT.- EJECUTIVA	1.312,11 €	509,37 €	0,00 €	1.821,48 €	1.312,11 €	509,37 €
2000-6004	TASA AGUA, BASURA Y ALCANT.LIQUID.PREV.NOTIF.VOLUN	0,00 €	0,00 €	0,00 €	0,00 €	0,00 €	0,00 €
2000-7001	BASURA DOMICILIARIA.-RECIBOS VOLUNTARIA	0,00 €	28.228,00 €	0,00 €	28.228,00 €	0,00 €	28.228,00 €
2000-7002	BASURA DOMICILIARIA.-RECIBOS EJECUTIVA	0,00 €	0,00 €	0,00 €	0,00 €	0,00 €	0,00 €
AY0000034	AYTO. NAVIA DE SUARNA	144.357,46 €	189.607,24 €	0,00 €	333.964,70 €	144.357,44 €	189.607,26 €
2000-1001	IBI URBANA.- VOLUNTARIA	193.770,19 €	211.105,04 €	0,00 €	404.875,23 €	193.770,19 €	211.105,04 €
2000-1002	IBI URBANA.-EJECUTIVA	9.615,49 €	12.045,99 €	0,00 €	21.661,48 €	9.615,48 €	12.046,00 €
2000-1003	IBI URBANA.-CERT.DESCUBIERTO	0,00 €	0,00 €	0,00 €	0,00 €	0,00 €	0,00 €
2000-1004	IBI URBANA.- LIQUID.PREV.NOTIF.VOLUNTAR.	114,08 €	4.862,37 €	0,00 €	4.976,45 €	114,08 €	4.862,37 €
2000-1005	IBI URBANA.-LIQUID.PREV.NOTIF.EJECUTIVA	3.665,36 €	1.226,08 €	0,00 €	4.891,44 €	3.665,36 €	1.226,08 €
2000-2001	IBI RUSTICA.- VOLUNTARIA	30.548,83 €	31.076,98 €	0,00 €	61.625,81 €	30.548,83 €	31.076,98 €
2000-2002	IBI RUSTICA.- EJECUTIVA	1.397,81 €	722,97 €	0,00 €	2.120,78 €	1.397,81 €	722,97 €
2000-2004	IBI RUSTICA.- LIQ.PREV.NOTIF.-VOLUNTARIA	0,00 €	0,00 €	0,00 €	0,00 €	0,00 €	0,00 €
2000-2005	IBI RUSTICA.- LIQUID.PREV.NOTIF.EJECUTIV	0,00 €	0,00 €	0,00 €	0,00 €	0,00 €	0,00 €
2000-3001	IAE.-VOLUNTARIA	7.689,30 €	12.377,82 €	0,00 €	20.067,12 €	8.101,84 €	11.965,28 €
2000-3002	IAE.-EJECUTIVA	923,38 €	6.028,72 €	0,00 €	6.952,10 €	923,38 €	6.028,72 €
2000-3003	IAE.- CERT.DESCUBIERTO	0,00 €	0,00 €	0,00 €	0,00 €	0,00 €	0,00 €
2000-3004	IAE.-LIQUID.PREV.NOTIF.VOLUNTARIA	5.940,24 €	288,84 €	0,00 €	6.229,08 €	5.940,24 €	288,84 €
2000-3005	IAE.-LIQUID.PREV.NOTIF.EJECUTIVA	0,00 €	0,00 €	0,00 €	0,00 €	0,00 €	0,00 €
2000-4001	OTROS TRIBUTOS.-VOLUNTARIA	136.015,47 €	136.642,31 €	0,00 €	272.657,78 €	136.015,47 €	136.642,31 €
2000-4002	OTROS TRIBUTOS.-EJECUTIVA	18.247,00 €	16.976,92 €	0,00 €	35.223,92 €	18.247,00 €	16.976,92 €

Cuenta de las obligaciones derivadas de la gestión
31/12/2013

Concepto / Ente	Descripción	Pendientes de pago			Pagos realizados	Saldo pendiente de pago
		Saldos iniciales	Recadación líquida	Reintegros		
2000-4003	OTROS TRIBUTOS.- CERT.DESCUBIERTO	0,00 €	0,00 €	0,00 €	0,00 €	0,00 €
2000-4004	OTROS TRIBUTOS.-LIQ.PREV.NOT.VOLUNTARIA	798,40 €	673,24 €	0,00 €	1.471,64 €	673,24 €
2000-4005	OTROS TRIBUTOS.-LIQ.PREV.NOT.EJECUTIVA	0,00 €	24,81 €	0,00 €	24,81 €	24,81 €
2000-4006	OTROS TRIBUTOS.- AUTOLIQUIDACIONES VOLUNTARIA	736,53 €	823,04 €	0,00 €	1.559,57 €	823,04 €
2000-6001	TASA BASURA AGUA Y ALCANT.- RECIBOS VOLUNTARIA	0,00 €	32.945,53 €	0,00 €	32.945,53 €	32.945,53 €
2000-6002	TASA AGUA BASURAS Y ALCANT.-EJECUTIVA	0,00 €	1.547,72 €	0,00 €	1.547,72 €	1.547,72 €
2000-7002	BASURA DOMICILIARIA.- EJECUTIVA	413,99 €	278,28 €	0,00 €	692,27 €	278,28 €
AY0000036	AYTO. BARALLA	409.876,07 €	469.646,66 €	0,00 €	879.522,73 €	469.234,13 €
2000-1001	IBI URBANA.- VOLUNTARIA	26.077,02 €	38.500,35 €	0,00 €	64.577,37 €	61.619,24 €
2000-1002	IBI URBANA.-EJECUTIVA	865,10 €	1.480,38 €	0,00 €	2.345,48 €	741,62 €
2000-1003	IBI URBANA.-CERT.DESCUBIERTO	0,00 €	0,00 €	0,00 €	0,00 €	0,00 €
2000-1004	IBI URBANA.- LIQUID.PREV.NOTIF.VOLUNTAR.	27,23 €	1.092,22 €	0,00 €	1.119,45 €	780,15 €
2000-1005	IBI URBANA.-LIQUID.PREV.NOTIF.EJECUTIVA	0,00 €	13,98 €	0,00 €	13,98 €	0,00 €
2000-2001	IBI RUSTICA.- VOLUNTARIA	111,87 €	2.563,31 €	0,00 €	2.675,18 €	2.497,66 €
2000-2002	IBI RUSTICA.- EJECUTIVA	44,69 €	201,28 €	0,00 €	245,97 €	35,71 €
2000-2004	IBI RUSTICA.- LIQ.PREV.NOTIF.-VOLUNTARIA	0,00 €	0,00 €	0,00 €	0,00 €	0,00 €
2000-2005	IBI RUSTICA.- LIQUID.PREV.NOTIF.EJECUTIV	0,00 €	0,00 €	0,00 €	0,00 €	0,00 €
2000-3001	IAE.-VOLUNTARIA	-23.316,43 €	926,54 €	0,00 €	-22.389,89 €	-23.570,05 €
2000-3002	IAE.-EJECUTIVA	0,00 €	0,00 €	0,00 €	0,00 €	0,00 €
2000-3003	IAE.- CERT.DESCUBIERTO	0,00 €	0,00 €	0,00 €	0,00 €	0,00 €
2000-3004	IAE.-LIQUID.PREV.NOTIF.VOLUNTARIA	0,00 €	0,00 €	0,00 €	0,00 €	0,00 €
2000-3005	IAE.-LIQUID.PREV.NOTIF.EJECUTIVA	0,00 €	0,00 €	0,00 €	0,00 €	0,00 €
2000-4001	OTROS TRIBUTOS.-VOLUNTARIA	0,00 €	0,00 €	0,00 €	0,00 €	0,00 €
2000-4002	OTROS TRIBUTOS.-EJECUTIVA	1.863,59 €	1.480,75 €	0,00 €	3.344,34 €	276,08 €
2000-4003	OTROS TRIBUTOS.- CERT.DESCUBIERTO	0,00 €	0,00 €	0,00 €	0,00 €	0,00 €
2000-7002	BASURA DOMICILIARIA.- EJECUTIVA	0,00 €	0,00 €	0,00 €	0,00 €	0,00 €
AY0000037	AYTO. AS NOGAI S	5.673,07 €	46.258,81 €	0,00 €	51.931,88 €	42.380,41 €
2000-1001	IBI URBANA.- VOLUNTARIA	307.045,26 €	516.454,37 €	0,00 €	823.499,63 €	507.968,16 €
2000-1002	IBI URBANA.-EJECUTIVA	3.854,87 €	97.337,17 €	0,00 €	101.192,04 €	97.337,17 €
2000-1003	IBI URBANA.-CERT.DESCUBIERTO	0,00 €	0,00 €	0,00 €	0,00 €	0,00 €
2000-1004	IBI URBANA.- LIQUID.PREV.NOTIF.VOLUNTAR.	167.122,47 €	181.820,93 €	0,00 €	348.943,40 €	181.820,93 €
2000-1005	IBI URBANA.-LIQUID.PREV.NOTIF.EJECUTIVA	78.219,87 €	1.199,01 €	0,00 €	79.418,88 €	1.199,01 €
2000-2001	IBI RUSTICA.- VOLUNTARIA	16.686,23 €	16.543,74 €	0,00 €	33.229,97 €	16.543,74 €
2000-2002	IBI RUSTICA.- EJECUTIVA	1.024,75 €	860,22 €	0,00 €	1.884,97 €	860,22 €
2000-2004	IBI RUSTICA.- LIQ.PREV.NOTIF.-VOLUNTARIA	0,00 €	0,00 €	0,00 €	0,00 €	0,00 €
2000-2005	IBI RUSTICA.- LIQUID.PREV.NOTIF.EJECUTIV	0,00 €	0,00 €	0,00 €	0,00 €	0,00 €
2000-3001	IAE.-VOLUNTARIA	113.764,28 €	133.099,61 €	0,00 €	246.863,89 €	121.325,48 €
2000-3002	IAE.-EJECUTIVA	28.931,03 €	31.824,13 €	0,00 €	60.755,16 €	31.824,13 €
2000-3003	IAE.- CERT.DESCUBIERTO	0,00 €	0,00 €	0,00 €	0,00 €	0,00 €
2000-3004	IAE.-LIQUID.PREV.NOTIF.VOLUNTARIA	127,27 €	29.711,16 €	0,00 €	29.838,43 €	29.711,16 €
2000-3005	IAE.-LIQUID.PREV.NOTIF.EJECUTIVA	8.111,76 €	0,00 €	0,00 €	8.111,76 €	495,73 €
2000-4001	OTROS TRIBUTOS.-VOLUNTARIA	37.564,54 €	37.848,21 €	0,00 €	75.412,75 €	37.848,21 €
2000-4002	OTROS TRIBUTOS.-EJECUTIVA	5.782,18 €	4.370,09 €	0,00 €	10.152,27 €	4.370,09 €

Cuenta de las obligaciones derivadas de la gestión
31/12/2013

Concepto / Ente	Descripción	Pendientes de pago			Pagos realizados	Saldo pendiente de pago
		Saldos iniciales	Recadación líquida	Reintegros		
2000-4003	OTROS TRIBUTOS.- CERT.DESCUBIERTO	0,00 €	0,00 €	0,00 €	0,00 €	0,00 €
2000-4004	OTROS TRIBUTOS.-LIQ.PREV.NOT.VOLUNTARIA	303,07 €	88,04 €	0,00 €	391,11 €	88,04 €
2000-4005	OTROS TRIBUTOS.- LIQUIDACIONES EJECUTIVA	0,00 €	71,94 €	0,00 €	71,94 €	71,94 €
2000-4006	OTROS TRIBUTOS.-AUTOLIQUIDACIONES VOLUNTARIA	162,20 €	175,13 €	0,00 €	337,33 €	175,13 €
2000-6002	TASA AGUA, BASURA Y ALCANT.- RECIBOS	0,00 €	25,70 €	0,00 €	25,70 €	25,70 €
2000-7002	BASURA DOMICILIARIA.- EJECUTIVA	419,54 €	1.664,62 €	0,00 €	2.084,16 €	1.664,62 €
2000-7005	BASURA DOMICILIARIA.- LIQ.PREV.NOT.EJECUTIVA	0,00 €	11,25 €	0,00 €	11,25 €	11,25 €
2000-9002	OTROS IMPUESTOS.- EJECUTIVA	0,00 €	0,00 €	0,00 €	0,00 €	0,00 €
2000-9005	OTROS IMPUESTOS.-LIQ.PREV.NOTIF.EJECUTIV	0,00 €	0,00 €	0,00 €	0,00 €	0,00 €
AY0000038	AYTO. OUIROL	769.119,32 €	1.053.105,32 €	0,00 €	1.822.224,64 €	1.033.340,71 €
2000-1001	IBI URBANA.- VOLUNTARIA	121.533,03 €	578.051,04 €	0,00 €	699.584,07 €	570.249,84 €
2000-1002	IBI URBANA.-EJECUTIVA	16.860,03 €	30.452,73 €	0,00 €	47.312,76 €	12.330,06 €
2000-1003	IBI URBANA.-CERT.DESCUBIERTO	0,00 €	0,00 €	0,00 €	0,00 €	0,00 €
2000-1004	IBI URBANA.- LIQUID.PREV.NOTIF.VOLUNTAR.	596,71 €	31.723,76 €	0,00 €	32.320,47 €	21.739,04 €
2000-1005	IBI URBANA.-LIQUID.PREV.NOTIF.EJECUTIVA	560,00 €	4.690,83 €	0,00 €	5.250,83 €	486,22 €
2000-2001	IBI RUSTICA.- VOLUNTARIA	6.211,18 €	39.062,99 €	0,00 €	45.274,17 €	38.377,17 €
2000-2002	IBI RUSTICA.- EJECUTIVA	1.014,25 €	2.005,27 €	0,00 €	3.019,52 €	328,85 €
2000-2004	IBI RUSTICA.- LIQ.PREV.NOTIF.-VOLUNTARIA	0,00 €	0,00 €	0,00 €	0,00 €	0,00 €
2000-2005	IBI RUSTICA.- LIQUID.PREV.NOTIF.EJECUTIV	77.090,18 €	77.177,61 €	0,00 €	154.267,79 €	75.238,83 €
2000-3001	IAE.-VOLUNTARIA	-31,42 €	920,38 €	0,00 €	888,96 €	887,27 €
2000-3002	IAE.-EJECUTIVA	0,00 €	0,00 €	0,00 €	0,00 €	0,00 €
2000-3003	IAE.- CERT.DESCUBIERTO	0,00 €	0,00 €	0,00 €	0,00 €	0,00 €
2000-3004	IAE.-LIQUID.PREV.NOTIF.VOLUNTARIA	1.938,78 €	574,19 €	0,00 €	2.512,97 €	2.423,01 €
2000-3005	IAE.-LIQUID.PREV.NOTIF.EJECUTIVA	0,00 €	0,00 €	0,00 €	0,00 €	0,00 €
2000-4001	OTROS TRIBUTOS.-VOLUNTARIA	0,00 €	0,00 €	0,00 €	0,00 €	0,00 €
2000-4002	OTROS TRIBUTOS.-EJECUTIVA	4.262,98 €	24.388,57 €	0,00 €	28.651,55 €	7.170,17 €
2000-4003	OTROS TRIBUTOS.- CERT.DESCUBIERTO	0,00 €	0,00 €	0,00 €	0,00 €	0,00 €
2000-4005	OTROS TRIBUTOS.- LIQUIDACIONES EJECUTIVA	0,00 €	0,00 €	0,00 €	0,00 €	0,00 €
2000-4006	OTROS TRIBUTOS.- AUTOLIQUIDACIONES VOLUNTARIA	0,00 €	0,00 €	0,00 €	0,00 €	0,00 €
2000-6002	TASA DE AGUA, BASURA Y ALCANT.- EJECUTIVA	5.095,90 €	664,37 €	0,00 €	5.760,27 €	197,69 €
2000-7002	BASURA DOMICILIARIA.- EJECUTIVA	515,09 €	3.345,94 €	0,00 €	3.861,03 €	540,40 €
2000-9005	OTROS IMPUESTOS.- LIQ.PREV.NOT.EJECUTIVA	0,00 €	0,00 €	0,00 €	0,00 €	0,00 €
AY0000039	AYTO. OUTEIRO DE REI	235.646,71 €	793.057,68 €	0,00 €	1.028.704,39 €	729.968,55 €
2000-1001	IBI URBANA.- VOLUNTARIA	202.656,56 €	308.292,15 €	0,00 €	510.948,71 €	308.292,15 €
2000-1002	IBI URBANA.-EJECUTIVA	35.808,96 €	43.132,77 €	0,00 €	78.941,73 €	43.132,77 €
2000-1003	IBI URBANA.-CERT.DESCUBIERTO	0,00 €	0,00 €	0,00 €	0,00 €	0,00 €
2000-1004	IBI URBANA.- LIQUID.PREV.NOTIF.VOLUNTAR.	322,61 €	46.760,73 €	0,00 €	47.083,34 €	46.760,73 €
2000-1005	IBI URBANA.-LIQUID.PREV.NOTIF.EJECUTIVA	599,15 €	436,30 €	0,00 €	1.035,45 €	436,30 €
2000-2001	IBI RUSTICA.- VOLUNTARIA	44.885,13 €	53.774,71 €	0,00 €	98.659,84 €	53.774,71 €
2000-2002	IBI RUSTICA.- EJECUTIVA	3.579,73 €	2.186,69 €	0,00 €	5.766,42 €	2.186,69 €
2000-2004	IBI RUSTICA.- LIQ.PREV.NOTIF.-VOLUNTARIA	0,00 €	0,00 €	0,00 €	0,00 €	0,00 €
2000-2005	IBI RUSTICA.- LIQUID.PREV.NOTIF.EJECUTIV	0,00 €	0,00 €	0,00 €	0,00 €	0,00 €
2000-3001	IAE.-VOLUNTARIA	6.296,09 €	7.162,48 €	0,00 €	13.458,57 €	6.176,67 €

Cuenta de las obligaciones derivadas de la gestión
31/12/2013

Concepto / Ente	Descripción	Pendientes de pago			Pagos realizados	Saldo pendiente de pago
		Saldos iniciales	Recadación líquida	Reintegros		
2000-3002	IAE.-EJECUTIVA	10.799,21 €	10.606,19 €	0,00 €	10.799,21 €	10.606,19 €
2000-3003	IAE.- CERT.DESCUBIERTO	0,00 €	0,00 €	0,00 €	0,00 €	0,00 €
2000-3004	IAE.-LIQUID.PREV.NOTIF.VOLUNTARIA	70,76 €	190,45 €	0,00 €	261,21 €	190,45 €
2000-3005	IAE.-LIQUID.PREV.NOTIF.EJECUTIVA	35,38 €	0,00 €	0,00 €	35,38 €	0,00 €
2000-4001	OTROS TRIBUTOS.-VOLUNTARIA	122.699,89 €	120.067,74 €	0,00 €	242.767,63 €	120.067,74 €
2000-4002	OTROS TRIBUTOS.-EJECUTIVA	18.307,65 €	16.120,60 €	0,00 €	34.428,25 €	16.120,60 €
2000-4003	OTROS TRIBUTOS.- CERT.DESCUBIERTO	0,00 €	0,00 €	0,00 €	0,00 €	0,00 €
2000-4004	OTROS TRIBUTOS.-LIQ.PREV.NOT.VOLUNTARIA	820,27 €	1.077,73 €	0,00 €	1.898,00 €	1.077,73 €
2000-4005	OTROS TRIBUTOS.-LIQ.PREV.NOT.EJECUTIVA	0,00 €	0,00 €	0,00 €	0,00 €	0,00 €
2000-4006	OTROS TRIBUTOS.- LIQ.PREV.NOTIF.VOLUNTARIA	481,83 €	770,35 €	0,00 €	1.252,18 €	770,35 €
2000-7001	BASURA DOMICILIARIA.- VOLUNTARIA	57.016,41 €	59.379,81 €	0,00 €	116.396,22 €	59.379,81 €
2000-7002	BASURA DOMICILIARIA.- EJECUTIVA	11.571,60 €	6.993,81 €	0,00 €	18.565,41 €	6.993,81 €
2000-7004	BASURAS DOMICILIARIAS.- LIQ.PREV.NOT.VOLUNTARIA	327,35 €	392,62 €	0,00 €	719,97 €	392,62 €
2000-9002	OTROS IMPUESTOS.- EJECUTIVA	615,07 €	1.836,27 €	0,00 €	2.451,34 €	1.836,27 €
2000-9005	OTROS TRIBUTOS.- LIQUID.PREV.NOTIF.EJECUTIVA	0,00 €	0,00 €	0,00 €	0,00 €	0,00 €
AY0000040	AYTO. PALAS DE REI	516.893,65 €	679.181,40 €	0,00 €	1.196.075,05 €	678.195,59 €
2000-1001	IBI URBANA.- VOLUNTARIA	246.684,91 €	290.471,75 €	0,00 €	537.156,66 €	290.471,75 €
2000-1002	IBI URBANA.-EJECUTIVA	5.817,15 €	7.245,52 €	0,00 €	13.062,67 €	7.245,52 €
2000-1003	IBI URBANA.- CERT.DESCUBIERTO	0,00 €	0,00 €	0,00 €	0,00 €	0,00 €
2000-1004	IBI URBANA.- LIQUID.PREV.NOTIF.VOLUNTAR.	2.101,37 €	5.005,95 €	0,00 €	7.107,32 €	6.869,35 €
2000-1005	IBI URBANA.-LIQUID.PREV.NOTIF.EJECUTIVA	-1.055,50 €	85,64 €	0,00 €	-970,06 €	-1.777,76 €
2000-2001	IBI RUSTICA.- VOLUNTARIA	6.332,76 €	14.655,22 €	0,00 €	20.987,98 €	14.900,31 €
2000-2002	IBI RUSTICA.- EJECUTIVA	296,84 €	881,32 €	0,00 €	1.178,16 €	636,23 €
2000-2004	IBI RUSTICA.- LIQ.PREV.NOTIF.-VOLUNTARIA	0,00 €	0,00 €	0,00 €	0,00 €	0,00 €
2000-2005	IBI RUSTICA.- LIQUID.PREV.NOTIF.EJECUTIV	0,00 €	0,00 €	0,00 €	0,00 €	0,00 €
2000-3001	IAE.-VOLUNTARIA	1.271,36 €	25.855,07 €	0,00 €	27.126,43 €	5.148,65 €
2000-3002	IAE.-EJECUTIVA	0,00 €	3.936,96 €	0,00 €	3.936,96 €	3.936,96 €
2000-3003	IAE.- CERT.DESCUBIERTO	0,00 €	0,00 €	0,00 €	0,00 €	0,00 €
2000-3004	IAE.-LIQUID.PREV.NOTIF.VOLUNTARIA	16,05 €	0,00 €	0,00 €	16,05 €	16,05 €
2000-3005	IAE.-LIQUID.PREV.NOTIF.EJECUTIVA	476,73 €	0,00 €	0,00 €	476,73 €	0,00 €
2000-4001	OTROS TRIBUTOS.-VOLUNTARIA	86.472,27 €	86.868,12 €	0,00 €	173.340,39 €	86.868,12 €
2000-4002	OTROS TRIBUTOS.-EJECUTIVA	15.509,67 €	17.318,01 €	0,00 €	32.827,68 €	17.318,01 €
2000-4003	OTROS TRIBUTOS.- CERT.DESCUBIERTO	0,00 €	0,00 €	0,00 €	0,00 €	0,00 €
2000-4004	OTROS TRIBUTOS.-LIQUID.PREV.NOTIF.VOLUNTARIA	1.270,85 €	396,93 €	0,00 €	1.667,78 €	396,93 €
2000-4005	IVTM.-LIQUID.PREV.NOTIF.EJECUTIVA	0,00 €	0,00 €	0,00 €	0,00 €	0,00 €
2000-4006	OTROS TRIBUTOS.-AUTOLIQUIDACIONES VOLUNTARIA	598,55 €	600,41 €	0,00 €	1.198,96 €	600,41 €
2000-6002	TASA AGUA, BASURA Y ALCANT.- EJECUTIVA	883,48 €	1.585,54 €	0,00 €	2.469,02 €	1.585,54 €
2000-7002	BASURA DOMICILIARIA.- EJECUTIVA	3.439,79 €	3.181,28 €	0,00 €	6.621,07 €	3.181,28 €
2000-9005	OTROS IMPUESTOS.-LIQUIDAC.EJECUTIVA	0,00 €	0,00 €	0,00 €	0,00 €	0,00 €
AY0000041	AYTO. PANTON	370.116,08 €	458.087,72 €	0,00 €	828.203,80 €	437.397,35 €
2000-1001	IBI URBANA.- VOLUNTARIA	142.451,57 €	197.166,05 €	0,00 €	339.617,62 €	189.411,19 €
2000-1002	IBI URBANA.-EJECUTIVA	10.657,62 €	5.601,54 €	0,00 €	16.259,16 €	13.356,40 €
2000-1003	IBI URBANA.-CERT.DESCUBIERTO	0,00 €	0,00 €	0,00 €	0,00 €	0,00 €

Cuenta de las obligaciones derivadas de la gestión
31/12/2013

Concepto / Ente	Descripción	Pendientes de pago			Pagos realizados	Saldo pendiente de pago
		Saldos iniciales	Recadación líquida	Reintegros		
2000-1004	IBI URBANA.- LIQUID.PREV.NOTIF.VOLUNTAR.	1.126,79 €	4.103,39 €	0,00 €	1.126,79 €	4.103,39 €
2000-1005	IBI URBANA.- LIQUID.PREV.NOTIF.EJECUTIVA	199,07 €	0,00 €	0,00 €	199,07 €	0,00 €
2000-2001	IBI RUSTICA.- VOLUNTARIA	36.117,37 €	36.066,98 €	0,00 €	36.117,37 €	36.066,98 €
2000-2002	IBI RUSTICA.- EJECUTIVA	1.964,28 €	1.446,47 €	0,00 €	1.964,28 €	1.446,47 €
2000-2004	IBI RUSTICA.- LIQ.PREV.NOTIF.-VOLUNTARIA	0,00 €	0,00 €	0,00 €	0,00 €	0,00 €
2000-2005	IBI RUSTICA.- LIQUID.PREV.NOTIF.EJECUTIV	0,00 €	0,00 €	0,00 €	0,00 €	0,00 €
2000-3001	IAE.-VOLUNTARIA	2.021,17 €	2.176,23 €	0,00 €	2.021,17 €	2.176,23 €
2000-3002	IAE.-EJECUTIVA	839,18 €	156,77 €	0,00 €	839,18 €	156,77 €
2000-3003	IAE.- CERT.DESCUBIERTO	0,00 €	0,00 €	0,00 €	0,00 €	0,00 €
2000-3004	IAE.-LIQUID.PREV.NOTIF.VOLUNTARIA	0,00 €	81,11 €	0,00 €	81,11 €	81,11 €
2000-3005	IAE.-LIQUID.PREV.NOTIF.EJECUTIVA	58,78 €	0,00 €	0,00 €	58,78 €	0,00 €
2000-4001	OTROS TRIBUTOS.-VOLUNTARIA	70.772,54 €	73.025,16 €	0,00 €	70.772,54 €	73.025,38 €
2000-4002	OTROS TRIBUTOS.-EJECUTIVA	10.163,90 €	8.382,21 €	0,00 €	10.163,90 €	8.382,21 €
2000-4003	OTROS TRIBUTOS.- CERT.DESCUBIERTO	0,00 €	0,00 €	0,00 €	0,00 €	0,00 €
2000-4004	OTROS TRIBUTOS.-LIQ.PREV.NOT.VOLUNTARIA	508,81 €	350,88 €	0,00 €	508,81 €	350,88 €
2000-4005	OTROS TRIBUTOS.-LIQ.PREV.NOT.EJECUTIVA	0,00 €	74,78 €	0,00 €	74,78 €	74,78 €
2000-4006	OTROS TRIBUTOS.- AUTOLIQUIDACIONES VOLUNTARIA	275,80 €	384,82 €	0,00 €	275,80 €	384,82 €
2000-6001	TASA AGUA BASURA Y ALCANT.- VOLUNTARIA	74.653,66 €	62.728,74 €	0,00 €	74.653,66 €	62.728,74 €
2000-6002	TASA AGUA BASURA Y ALCANT.- EJECUTIVA	7.011,02 €	5.311,00 €	0,00 €	7.011,02 €	5.311,00 €
2000-6004	TASA AGUA BASURA Y ALCANAT.-LIQ.PREV.NOT.VOLUNTARI	60,00 €	0,00 €	0,00 €	60,00 €	0,00 €
AY0000042	AYTO. PARADELA	358.881,56 €	397.056,13 €	0,00 €	358.881,34 €	397.056,35 €
2000-1001	IBI URBANA.- VOLUNTARIA	121.448,53 €	122.022,73 €	0,00 €	121.448,53 €	122.022,73 €
2000-1002	IBI URBANA.-EJECUTIVA	3.447,76 €	29.423,42 €	0,00 €	3.447,76 €	29.423,42 €
2000-1003	IBI URBANA.-CERT.DESCUBIERTO	0,00 €	0,00 €	0,00 €	0,00 €	0,00 €
2000-1004	IBI URBANA.- LIQUID.PREV.NOTIF.VOLUNTAR.	48.722,29 €	3.454,54 €	0,00 €	48.722,29 €	3.454,54 €
2000-1005	IBI URBANA.-LIQUID.PREV.NOTIF.EJECUTIVA	271,69 €	146,31 €	0,00 €	271,69 €	146,31 €
2000-2001	IBI RUSTICA.-VOLUNTARIA	15.541,45 €	15.843,04 €	0,00 €	15.541,45 €	15.843,04 €
2000-2002	IBI RUSTICA.- EJECUTIVA	1.752,99 €	1.526,01 €	0,00 €	1.752,99 €	1.526,01 €
2000-2004	IBI RUSTICA.- LIQ.PREV.NOTIF.-VOLUNTARIA	0,00 €	0,00 €	0,00 €	0,00 €	0,00 €
2000-2005	IBI RUSTICA.- LIQUID.PREV.NOTIF.EJECUTIV	0,00 €	0,00 €	0,00 €	0,00 €	0,00 €
2000-3001	IAE.-VOLUNTARIA	4.134,14 €	412,67 €	0,00 €	4.134,14 €	412,67 €
2000-3002	IAE.-EJECUTIVA	160,09 €	3.587,81 €	0,00 €	160,10 €	3.587,80 €
2000-3003	IAE.- CERT.DESCUBIERTO	0,00 €	0,00 €	0,00 €	0,00 €	0,00 €
2000-3004	IAE.-LIQUID.PREV.NOTIF.VOLUNTARIA	0,00 €	0,00 €	0,00 €	0,00 €	0,00 €
2000-3005	IAE.-LIQUID.PREV.NOTIF.EJECUTIVA	13,44 €	241,04 €	0,00 €	13,44 €	241,04 €
2000-4001	OTROS TRIBUTOS.-VOLUNTARIA	83.426,15 €	78.905,28 €	0,00 €	83.426,15 €	78.905,28 €
2000-4002	OTROS TRIBUTOS.-EJECUTIVA	11.769,66 €	10.518,46 €	0,00 €	11.769,65 €	10.518,47 €
2000-4003	OTROS TRIBUTOS.- CERT.DESCUBIERTO	0,00 €	0,00 €	0,00 €	0,00 €	0,00 €
2000-4004	OTROS TRIBUTOS.-LIQ.PREV.NOT.VOLUNTARIA	567,30 €	711,16 €	0,00 €	567,30 €	711,16 €
2000-4005	IVTM.-LIQUIDACIONES EJECUTIVA	0,00 €	28,64 €	0,00 €	0,00 €	28,64 €
2000-4006	OTROS TRIBUTOS.-LIQUID.PREV.NOTIF.VOLUNTARIA	266,95 €	496,99 €	0,00 €	266,95 €	496,99 €
2000-7001	BASURA DOMICILIARIA.- VOLUNTARIA	33.972,00 €	44.394,00 €	0,00 €	33.972,00 €	44.394,00 €
2000-7002	BASURA DOMICILIARIA.- EJECUTIVA	2.697,36 €	3.116,39 €	0,00 €	2.697,36 €	3.116,39 €

Cuenta de las obligaciones derivadas de la gestión
31/12/2013

Concepto / Ente	Descripción	Pendientes de pago			Pagos realizados	Saldo pendiente de pago
		Saldos iniciales	Recadación líquida	Reintegros		
2000-7004	BASURA DOMICILIARIA.-LIQUIDACIONES VOLUNTARIA	0,00 €	0,00 €	0,00 €	0,00 €	0,00 €
AY0000043	AYTO. O PARAMO	328.191,80 €	314.828,49 €	0,00 €	643.020,29 €	328.191,80 €
2000-1001	IBI URBANA.- VOLUNTARIA	164.161,92 €	213.773,91 €	0,00 €	377.935,83 €	164.161,92 €
2000-1002	IBI URBANA.-EJECUTIVA	7.019,47 €	5.612,97 €	0,00 €	12.632,44 €	7.019,47 €
2000-1003	IBI URBANA.-CERT.DESCUBIERTO	0,00 €	0,00 €	0,00 €	0,00 €	0,00 €
2000-1004	IBI URBANA.- LIQUID.PREV.NOTIF.VOLUNTAR.	2.022,79 €	21.162,89 €	0,00 €	23.185,68 €	2.022,79 €
2000-1005	IBI URBANA.-LIQUID.PREV.NOTIF.EJECUTIVA	994,31 €	314,37 €	0,00 €	1.308,68 €	994,31 €
2000-2001	IBI RUSTICA.- VOLUNTARIA	68.458,99 €	78.825,09 €	0,00 €	147.284,08 €	68.458,99 €
2000-2002	IBI RUSTICA.- EJECUTIVA	4.475,64 €	2.587,23 €	0,00 €	7.062,87 €	4.475,64 €
2000-2004	IBI RUSTICA.- LIQ.PREV.NOTIF.-VOLUNTARIA	0,00 €	0,00 €	0,00 €	0,00 €	0,00 €
2000-2005	IBI RUSTICA.- LIQUID.PREV.NOTIF.EJECUTIV	0,00 €	0,00 €	0,00 €	0,00 €	0,00 €
2000-3001	IAE.-VOLUNTARIA	14.061,22 €	13.849,71 €	0,00 €	27.910,93 €	14.061,22 €
2000-3002	IAE.-EJECUTIVA	197,02 €	600,86 €	0,00 €	797,88 €	197,02 €
2000-3003	IAE.- CERT.DESCUBIERTO	0,00 €	0,00 €	0,00 €	0,00 €	0,00 €
2000-3004	IAE.-LIQUID.PREV.NOTIF.VOLUNTARIA	0,00 €	48,14 €	0,00 €	48,14 €	48,14 €
2000-3005	IAE.-LIQUID.PREV.NOTIF.EJECUTIVA	47,50 €	0,00 €	0,00 €	47,50 €	47,50 €
2000-4001	OTROS TRIBUTOS.-VOLUNTARIA	174.614,40 €	168.017,93 €	0,00 €	342.632,33 €	174.614,40 €
2000-4002	OTROS TRIBUTOS.-EJECUTIVA	19.100,66 €	15.806,09 €	0,00 €	34.906,75 €	19.100,66 €
2000-4003	OTROS TRIBUTOS.- CERT.DESCUBIERTO	0,00 €	0,00 €	0,00 €	0,00 €	0,00 €
2000-4004	OTROS TRIBUTOS.- LIQ.PREV.NOT.VOLUNTARIA	944,74 €	784,31 €	0,00 €	1.729,05 €	944,74 €
2000-4005	OTROS TRIBUTOS LIQUID.PREV. NOTIF. EJECUTIVA	42,28 €	4,42 €	0,00 €	46,70 €	42,28 €
2000-4006	OTROS TRIBUTOS.- AUTOLIQUIDACIONES VOLUNTARIA	3.903,27 €	3.950,26 €	0,00 €	7.853,53 €	3.903,27 €
2000-6002	TASA AGUA BASURA Y ALCANT.-EJECUTIVA	172,60 €	1.138,66 €	0,00 €	1.311,26 €	172,60 €
2000-6005	TASA AGUA, BASURA Y ALCANT.-EJECUTIVA	0,00 €	0,00 €	0,00 €	0,00 €	0,00 €
2000-7002	BASURA DOMICILIARIA.- EJECUTIVA	60,00 €	0,00 €	0,00 €	60,00 €	60,00 €
2000-9002	OTROS IMPUESTOS.-EJECUTIVA	2.285,23 €	20,78 €	0,00 €	2.306,01 €	2.457,83 €
AY0000044	AYTO. A PASTORIZA	462.562,04 €	526.497,62 €	0,00 €	989.059,66 €	462.562,04 €
2000-1001	IBI URBANA.- VOLUNTARIA	56.239,21 €	97.173,06 €	0,00 €	153.412,27 €	56.239,21 €
2000-1002	IBI URBANA.-EJECUTIVA	1.865,34 €	2.307,08 €	0,00 €	4.172,42 €	1.865,34 €
2000-1003	IBI URBANA.-CERT.DESCUBIERTO	0,00 €	0,00 €	0,00 €	0,00 €	0,00 €
2000-1004	IBI URBANA.- LIQUID.PREV.NOTIF.VOLUNTAR.	1.846,39 €	33.803,93 €	0,00 €	35.650,32 €	1.846,39 €
2000-1005	IBI URBANA.-LIQUID.PREV.NOTIF.EJECUTIVA	1.520,39 €	1.582,85 €	0,00 €	3.103,24 €	1.520,39 €
2000-2001	IBI RUSTICA.- VOLUNTARIA	5.314,62 €	5.361,41 €	0,00 €	10.676,03 €	5.314,62 €
2000-2002	IBI RUSTICA.- EJECUTIVA	154,55 €	164,14 €	0,00 €	318,69 €	154,55 €
2000-2004	IBI RUSTICA.- LIQ.PREV.NOTIF.-VOLUNTARIA	0,00 €	0,00 €	0,00 €	0,00 €	0,00 €
2000-2005	IBI RUSTICA.- LIQUID.PREV.NOTIF.EJECUTIV	0,00 €	0,00 €	0,00 €	0,00 €	0,00 €
2000-3001	IAE.-VOLUNTARIA	1.356,07 €	1.712,38 €	0,00 €	3.068,45 €	1.712,38 €
2000-3002	IAE.-EJECUTIVA	-0,01 €	0,00 €	0,00 €	-0,01 €	0,00 €
2000-3003	IAE.- CERT.DESCUBIERTO	0,00 €	0,00 €	0,00 €	0,00 €	0,00 €
2000-3004	IAE.-LIQUID.PREV.NOTIF.VOLUNTARIA	125,35 €	0,00 €	0,00 €	125,35 €	125,35 €
2000-3005	IAE.-LIQUID.PREV.NOTIF.EJECUTIVA	0,00 €	0,00 €	0,00 €	0,00 €	0,00 €
2000-4001	OTROS TRIBUTOS.-VOLUNTARIA	51.671,84 €	52.008,32 €	0,00 €	103.680,16 €	51.671,84 €
2000-4002	OTROS TRIBUTOS.-EJECUTIVA	4.914,97 €	4.927,89 €	0,00 €	9.842,86 €	4.914,97 €

Cuenta de las obligaciones derivadas de la gestión
31/12/2013

Concepto / Ente	Descripción	Pendientes de pago			Pagos realizados	Saldo pendiente de pago
		Saldos iniciales	Recadación líquida	Reintegros		
2000-4003	OTROS TRIBUTOS.- CERT.DESCUBIERTO	0,00 €	0,00 €	0,00 €	0,00 €	0,00 €
2000-4004	OTROS TRIBUTOS.-LIQ.PREV.NOT.VOLUNTARIA	1.005,61 €	123,06 €	0,00 €	1.128,67 €	123,06 €
2000-4005	IVTM.-LIQUIDADAC.PREV.NOTIF.EJECUTIVA	0,00 €	0,00 €	0,00 €	0,00 €	0,00 €
2000-4006	OTROS TRIBUTOS.- LIQ.PREV.NOTIF.VOLUNTARIA	252,75 €	323,44 €	0,00 €	576,19 €	323,44 €
2000-6002	TASA AGUA BASURA Y ALCANT.- EJECUTIVA	136,62 €	108,46 €	0,00 €	245,08 €	108,46 €
2000-7002	BASURA DOMICILIARIA.- EJECUTIVA	127,83 €	21,49 €	0,00 €	149,32 €	21,49 €
AY0000045	AYTO. PEDRAFITA DO CEBREIRO	126.531,53 €	199.617,51 €	0,00 €	326.149,04 €	199.261,19 €
2000-1001	IBI URBANA.- VOLUNTARIA	73.354,56 €	86.490,48 €	0,00 €	159.845,04 €	86.490,48 €
2000-1002	IBI URBANA.-EJECUTIVA	3.071,82 €	3.796,38 €	0,00 €	6.868,20 €	3.796,38 €
2000-1003	IBI URBANA.-CERT.DESCUBIERTO	0,00 €	0,00 €	0,00 €	0,00 €	0,00 €
2000-1004	IBI URBANA.- LIQUID.PREV.NOTIF.VOLUNTAR.	86,48 €	32.688,52 €	0,00 €	32.775,00 €	32.688,52 €
2000-1005	IBI URBANA.-LIQUID.PREV.NOTIF.EJECUTIVA	1.058,27 €	695,04 €	0,00 €	1.753,31 €	971,72 €
2000-2001	IBI RUSTICA.- VOLUNTARIA	28.898,53 €	34.954,72 €	0,00 €	63.853,25 €	34.954,72 €
2000-2002	IBI RUSTICA.- EJECUTIVA	2.738,16 €	2.525,89 €	0,00 €	5.264,05 €	2.525,89 €
2000-2004	IBI RUSTICA.- LIQ.PREV.NOTIF.-VOLUNTARIA	0,00 €	0,00 €	0,00 €	0,00 €	0,00 €
2000-2005	IBI RUSTICA.- LIQUID.PREV.NOTIF.EJECUTIV	0,00 €	0,00 €	0,00 €	0,00 €	0,00 €
2000-3001	IAE.-VOLUNTARIA	10.374,50 €	10.422,64 €	0,00 €	20.797,14 €	10.422,64 €
2000-3002	IAE.-EJECUTIVA	0,00 €	0,00 €	0,00 €	0,00 €	0,00 €
2000-3003	IAE.- CERT.DESCUBIERTO	0,00 €	0,00 €	0,00 €	0,00 €	0,00 €
2000-3004	IAE.-LIQUID.PREV.NOTIF.VOLUNTARIA	0,00 €	20,79 €	0,00 €	20,79 €	20,79 €
2000-3005	IAE.-LIQUID.PREV.NOTIF.EJECUTIVA	-164,44 €	203,14 €	0,00 €	38,70 €	38,70 €
2000-4001	OTROS TRIBUTOS.-VOLUNTARIA	58.528,93 €	59.472,20 €	0,00 €	118.001,13 €	59.472,20 €
2000-4002	OTROS TRIBUTOS.-EJECUTIVA	10.070,93 €	8.591,70 €	0,00 €	18.662,63 €	8.591,70 €
2000-4003	OTROS TRIBUTOS.- CERT.DESCUBIERTO	0,00 €	0,00 €	0,00 €	0,00 €	0,00 €
2000-4004	OTROS TRIBUTOS.-LIQ.PREV.NOT.VOLUNTARIA	323,43 €	118,35 €	0,00 €	441,78 €	118,35 €
2000-4005	OTROS TRIBUTOS.-LIQ.PREV.NOT.EJECUTIVA	114,22 €	0,00 €	0,00 €	114,22 €	0,00 €
2000-4006	OTROS TRIBUTOS.-LIQUID.PREV.NOTIF.VOLUNTARIA	420,63 €	544,25 €	0,00 €	964,88 €	544,25 €
2000-6001	TASA AGUA, BASURA Y ALCANT.-VOLUNTARIA	0,00 €	0,00 €	0,00 €	0,00 €	0,00 €
2000-7001	BASURA DOMICILIARIA.-VOLUNTARIA RECIBOS	0,00 €	42.070,00 €	0,00 €	42.070,00 €	42.070,00 €
AY0000046	AYTO. POL	188.876,02 €	282.594,10 €	0,00 €	471.470,12 €	282.706,34 €
2000-1001	IBI URBANA.- VOLUNTARIA	147.722,45 €	149.889,89 €	0,00 €	297.612,34 €	149.889,89 €
2000-1002	IBI URBANA.-EJECUTIVA	6.931,10 €	6.894,97 €	0,00 €	13.826,07 €	6.894,97 €
2000-1003	IBI URBANA.-CERT.DESCUBIERTO	0,00 €	0,00 €	0,00 €	0,00 €	0,00 €
2000-1004	IBI URBANA.- LIQUID.PREV.NOTIF.VOLUNTAR.	0,00 €	15.208,68 €	0,00 €	15.208,68 €	15.208,68 €
2000-1005	IBI URBANA.-LIQUID.PREV.NOTIF.EJECUTIVA	962,90 €	612,21 €	0,00 €	1.575,11 €	612,21 €
2000-2001	IBI RUSTICA.- VOLUNTARIA	39.748,53 €	40.112,84 €	0,00 €	79.861,37 €	40.112,84 €
2000-2002	IBI RUSTICA.- EJECUTIVA	3.720,07 €	2.511,53 €	0,00 €	6.231,60 €	2.511,53 €
2000-2004	IBI RUSTICA.- LIQ.PREV.NOTIF.-VOLUNTARIA	0,00 €	0,00 €	0,00 €	0,00 €	0,00 €
2000-2005	IBI RUSTICA.- LIQUID.PREV.NOTIF.EJECUTIV	0,00 €	0,00 €	0,00 €	0,00 €	0,00 €
2000-3001	IAE.-VOLUNTARIA	2.837,62 €	2.336,25 €	0,00 €	5.173,87 €	2.336,25 €
2000-3002	IAE.-EJECUTIVA	0,00 €	140,30 €	0,00 €	140,30 €	140,30 €
2000-3003	IAE.- CERT.DESCUBIERTO	0,00 €	0,00 €	0,00 €	0,00 €	0,00 €
2000-3004	IAE.-LIQUID.PREV.NOTIF.VOLUNTARIA	0,00 €	0,00 €	0,00 €	0,00 €	0,00 €

Cuenta de las obligaciones derivadas de la gestión
31/12/2013

Concepto / Ente	Descripción	Pendientes de pago			Pagos realizados	Saldo pendiente de pago
		Saldos iniciales	Recadación líquida	Reintegros		
2000-3005	IAE.-LIQUID.PREV.NOTIF.-EJECUTIVA	0,00 €	0,00 €	0,00 €	0,00 €	0,00 €
2000-4001	OTROS TRIBUTOS.-VOLUNTARIA	69.901,27 €	71.241,71 €	0,00 €	141.142,98 €	71.241,71 €
2000-4002	OTROS TRIBUTOS.-EJECUTIVA	11.804,60 €	9.563,30 €	0,00 €	21.367,90 €	9.563,22 €
2000-4003	OTROS TRIBUTOS.- CERT.DESCUBIERTO	0,00 €	0,00 €	0,00 €	0,00 €	0,00 €
2000-4004	OTROS TRIBUTOS.-LIQ.PREV.NOT.VOLUNTARIA	680,50 €	3.224,24 €	0,00 €	3.904,74 €	3.224,24 €
2000-4005	OTROS TRIBUTOS.-LIQUID.REV.NOTIF.EJECUTIVA	34,08 €	112,47 €	0,00 €	146,55 €	112,47 €
2000-4006	OTROS TRIBUTOS.- AUTOLIQUIDACIONES VOLUNTARIA	291,94 €	585,97 €	0,00 €	877,91 €	585,97 €
2000-5001	ENTRADA VEHICULOS.- VOLUNTARIA	0,00 €	0,00 €	0,00 €	0,00 €	0,00 €
2000-6001	TASA DE AGUA, BASURAS Y ALCANT.-VOLUNTARIA	122.272,48 €	141.277,13 €	0,00 €	263.549,61 €	141.277,13 €
2000-6002	TASA DE AGUA BASURA Y ALCANT.-EJECUTIVA	6.522,45 €	6.034,27 €	0,00 €	12.556,72 €	6.034,27 €
2000-6004	TASA AGUA BASURAS Y ALCANT.-LIQ.PREV.NOT.VOLUNTARI	129,57 €	351,61 €	0,00 €	481,18 €	351,61 €
2000-9005	OTROS IMPUESTOS.- LIQ.PREV. NOT EJECUTIVA	0,00 €	688,97 €	0,00 €	688,97 €	688,97 €
AY0000047	AYTO. A POBRA DE BROLLON	413.559,56 €	450.786,34 €	0,00 €	864.345,90 €	450.786,26 €
2000-1001	IBI URBANA.- VOLUNTARIA	90.706,90 €	213.684,51 €	0,00 €	304.391,41 €	108.121,76 €
2000-1002	IBI URBANA.-EJECUTIVA	-25.578,61 €	6.622,95 €	0,00 €	-18.955,66 €	-24.335,21 €
2000-1003	IBI URBANA.-CERT.DESCUBIERTO	0,00 €	0,00 €	0,00 €	0,00 €	0,00 €
2000-1004	IBI URBANA.- LIQUID.PREV.NOTIF.VOLUNTAR.	24.856,81 €	17.591,42 €	0,00 €	42.448,23 €	16.083,48 €
2000-1005	IBI URBANA.-LIQUID.PREV.NOTIF.EJECUTIVA	1.201,45 €	1.824,12 €	0,00 €	3.025,57 €	1.824,12 €
2000-2001	IBI RUSTICA.- VOLUNTARIA	16.627,71 €	22.982,22 €	0,00 €	39.609,93 €	17.658,71 €
2000-2002	IBI RUSTICA.- EJECUTIVA	1.179,12 €	896,20 €	0,00 €	2.075,32 €	-104,78 €
2000-2004	IBI RUSTICA.- LIQ.PREV.NOTIF.-VOLUNTARIA	0,00 €	0,00 €	0,00 €	0,00 €	0,00 €
2000-2005	IBI RUSTICA.- LIQUID.PREV.NOTIF.EJECUTIV	0,00 €	0,00 €	0,00 €	0,00 €	0,00 €
2000-3001	IAE.-VOLUNTARIA	-20.861,16 €	9.059,91 €	0,00 €	-11.801,25 €	-20.860,80 €
2000-3002	IAE.-EJECUTIVA	-310,70 €	224,68 €	0,00 €	-86,02 €	-88,31 €
2000-3003	IAE.- CERT.DESCUBIERTO	0,00 €	0,00 €	0,00 €	0,00 €	0,00 €
2000-3004	IAE.-LIQUID.PREV.NOTIF.VOLUNTARIA	906,34 €	210,37 €	0,00 €	1.116,71 €	210,37 €
2000-3005	IAE.-LIQUID.PREV.NOTIF.EJECUTIVA	-178,34 €	0,00 €	0,00 €	-178,34 €	-178,34 €
2000-4001	OTROS TRIBUTOS.-VOLUNTARIA	121.650,44 €	143.307,86 €	0,00 €	264.958,30 €	122.845,79 €
2000-4002	OTROS TRIBUTOS.-EJECUTIVA	3.068,09 €	13.074,86 €	0,00 €	16.142,95 €	3.441,15 €
2000-4003	OTROS TRIBUTOS.- CERT.DESCUBIERTO	0,00 €	0,00 €	0,00 €	0,00 €	0,00 €
2000-4004	OTROS TRIBUTOS.-LIQ.PEV.NOT.VOLUNTARIA	-304,15 €	735,90 €	0,00 €	431,75 €	-367,94 €
2000-4005	OTROS TRIBUTOS.- LIQUIDAC.PREV.NOTIF.EJECUTIVA	228,70 €	86,33 €	0,00 €	315,03 €	86,33 €
2000-4006	OTROS TRIBUTOS.- AUTOLIQUIDACIONES VOLUNTARIA	1.041,32 €	753,37 €	0,00 €	1.794,69 €	753,37 €
2000-6002	TASA AGUA, BASURA Y ALCANT.-RECIBOS EJECUTIVA	0,00 €	1.188,91 €	0,00 €	1.188,91 €	1.188,91 €
2000-9002	OTROS IMPUESTOS.-EJECUTIVA	0,00 €	692,99 €	0,00 €	692,99 €	692,99 €
2000-9005	OTROS IMPUESTOS.- LIQ.PREV.NOT.EJECUTIVA	1.455,21 €	7.130,60 €	0,00 €	8.585,81 €	7.130,60 €
AY0000048	AYTO. A PONTENOVA	215.689,13 €	440.067,20 €	0,00 €	655.756,33 €	234.102,20 €
2000-1001	IBI URBANA.- VOLUNTARIA	149.665,43 €	147.291,80 €	0,00 €	296.957,23 €	147.291,80 €
2000-1002	IBI URBANA.-EJECUTIVA	40.474,58 €	2.437,72 €	0,00 €	42.912,30 €	40.764,06 €
2000-1003	IBI URBANA.-CERT.DESCUBIERTO	0,00 €	0,00 €	0,00 €	0,00 €	0,00 €
2000-1004	IBI URBANA.- LIQUID.PREV.NOTIF.VOLUNTAR.	0,00 €	237,20 €	0,00 €	237,20 €	237,20 €
2000-1005	IBI URBANA.-LIQUID.PREV.NOTIF.EJECUTIVA	-38.301,49 €	0,00 €	0,00 €	-38.301,49 €	-38.326,34 €
2000-2001	IBI RUSTICA.- VOLUNTARIA	80.147,05 €	66.434,89 €	0,00 €	146.581,94 €	66.434,89 €

Cuenta de las obligaciones derivadas de la gestión
31/12/2013

Concepto / Ente	Descripción	Pendientes de pago			Total	Pagos realizados	Saldo pendiente de pago
		Saldos iniciales	Recadación líquida	Reintegros			
2000-2002	IBI RUSTICA.- EJECUTIVA	6.286,31 €	7.311,69 €	0,00 €	13.598,00 €	6.286,31 €	7.311,69 €
2000-2004	IBI RUSTICA.- LIQ.PREV.NOTIF.-VOLUNTARIA	0,00 €	132,51 €	0,00 €	132,51 €	0,00 €	132,51 €
2000-2005	IBI RUSTICA.- LIQUID.PREV.NOTIF.EJECUTIV	0,00 €	0,00 €	0,00 €	0,00 €	0,00 €	0,00 €
2000-3001	IAE.-VOLUNTARIA	1.273,20 €	1.295,10 €	0,00 €	2.568,30 €	1.295,10 €	1.273,20 €
2000-3002	IAE.-EJECUTIVA	0,00 €	0,00 €	0,00 €	0,00 €	0,00 €	0,00 €
2000-3003	IAE.- CERT.DESCUBIERTO	0,00 €	0,00 €	0,00 €	0,00 €	0,00 €	0,00 €
2000-3004	IAE.-LIQUID.PREV.NOTIF.VOLUNTARIA	682,07 €	0,00 €	0,00 €	682,07 €	682,07 €	0,00 €
2000-3005	IAE.-LIQUID.PREV.NOTIF.EJECUTIVA	0,00 €	170,47 €	0,00 €	170,47 €	0,00 €	170,47 €
2000-4001	OTROS TRIBUTOS.-VOLUNTARIA	49.189,05 €	59.107,06 €	0,00 €	108.296,11 €	60.133,50 €	48.162,61 €
2000-4002	OTROS TRIBUTOS.-EJECUTIVA	19.062,94 €	7.694,28 €	0,00 €	26.757,22 €	8.118,49 €	18.638,73 €
2000-4003	OTROS TRIBUTOS.- CERT.DESCUBIERTO	0,00 €	0,00 €	0,00 €	0,00 €	0,00 €	0,00 €
2000-4004	OTROS TRIBUTOS.-LIQ.PREV.NOT.VOLUNTARIA	623,01 €	546,02 €	0,00 €	1.169,03 €	623,01 €	546,02 €
2000-4005	IVTM.-LIQ.PREV.NOT. EJECUTIVA	8,52 €	0,00 €	0,00 €	8,52 €	8,52 €	0,00 €
2000-4006	OTROS TRIBUTOS.- AUTOLIQUIDACIONES VOLUNTARIA	571,29 €	450,42 €	0,00 €	1.021,71 €	571,29 €	450,42 €
2000-6002	TASA AGUA BASURA Y ALCANT.-EJECUTIVA	24,32 €	0,00 €	0,00 €	24,32 €	24,32 €	0,00 €
2000-7002	BASURA DOMICILIARIA.- EJECUTIVA	1.328,65 €	635,31 €	0,00 €	1.963,96 €	1.328,65 €	635,31 €
AY0000049	AYTO. PORTOMARIN	311.034,93 €	293.744,47 €	0,00 €	604.779,40 €	311.056,83 €	293.722,57 €
2000-1001	IBI URBANA.- VOLUNTARIA	622.340,57 €	647.627,88 €	0,00 €	1.269.968,45 €	622.340,57 €	647.627,88 €
2000-1002	IBI URBANA.-EJECUTIVA	42.571,42 €	34.151,44 €	0,00 €	76.722,86 €	42.578,62 €	34.144,24 €
2000-1003	IBI URBANA.-CERT.DESCUBIERTO	0,00 €	0,00 €	0,00 €	0,00 €	0,00 €	0,00 €
2000-1004	IBI URBANA.- LIQUID.PREV.NOTIF.VOLUNTAR.	1.160,83 €	13.063,04 €	0,00 €	14.223,87 €	1.160,83 €	13.063,04 €
2000-1005	IBI URBANA.-LIQUID.PREV.NOTIF.EJECUTIVA	7.628,21 €	5.688,54 €	0,00 €	13.316,75 €	7.628,21 €	5.688,54 €
2000-2001	IBI RUSTICA.-VOLUNTARIA	57.095,47 €	66.378,81 €	0,00 €	123.474,28 €	57.095,47 €	66.378,81 €
2000-2002	IBI RUSTICA.- EJECUTIVA	4.960,22 €	4.645,14 €	0,00 €	9.605,36 €	4.953,02 €	4.652,34 €
2000-2004	IBI RUSTICA.- LIQ.PREV.NOTIF.-VOLUNTARIA	0,00 €	0,00 €	0,00 €	0,00 €	0,00 €	0,00 €
2000-2005	IBI RUSTICA.- LIQUID.PREV.NOTIF.EJECUTIV	81.929,39 €	56.104,02 €	0,00 €	138.033,41 €	55.175,20 €	82.858,21 €
2000-3001	IAE.-VOLUNTARIA	40.422,43 €	20,94 €	0,00 €	40.443,37 €	505,23 €	39.938,14 €
2000-3002	IAE.-EJECUTIVA	0,00 €	0,00 €	0,00 €	0,00 €	0,00 €	0,00 €
2000-3003	IAE.- CERT.DESCUBIERTO	0,00 €	0,00 €	0,00 €	0,00 €	0,00 €	0,00 €
2000-3004	IAE.-LIQUID.PREV.NOTIF.VOLUNTARIA	0,00 €	403,08 €	0,00 €	403,08 €	0,00 €	403,08 €
2000-3005	IAE.-LIQUID.PREV.NOTIF.EJECUTIVA	45,93 €	49,98 €	0,00 €	95,91 €	45,93 €	49,98 €
2000-4001	OTROS TRIBUTOS.-VOLUNTARIA	90.023,59 €	114.170,14 €	0,00 €	204.193,73 €	117.277,89 €	86.915,84 €
2000-4002	OTROS TRIBUTOS.-EJECUTIVA	-19.139,23 €	18.919,14 €	0,00 €	-220,09 €	20.777,97 €	-20.998,06 €
2000-4003	OTROS TRIBUTOS.- CERT.DESCUBIERTO	0,00 €	0,00 €	0,00 €	0,00 €	0,00 €	0,00 €
2000-4004	OTROS TRIBUTOS.-LIQUID.PRV.NOTIF.VOLUNTAR.	669,38 €	389,79 €	0,00 €	1.059,17 €	669,38 €	389,79 €
2000-4005	OTROS TRIBUTOS.-LIQUIDACIONES EJECUTIVA	136,06 €	25,99 €	0,00 €	162,05 €	136,06 €	25,99 €
2000-4006	OTROS TRIBUTOS.- AUTOLIQUIDACIONES VOLUNTARIA	799,28 €	660,57 €	0,00 €	1.459,85 €	799,28 €	660,57 €
2000-7002	BASURA DOMICILIARIA.- EJECUTIVA	1.174,95 €	1.905,50 €	0,00 €	3.080,45 €	1.174,95 €	1.905,50 €
2000-9002	OTROS IMPUESTOS.- EJECUTIVA	151,78 €	60,00 €	0,00 €	211,78 €	151,78 €	60,00 €
2000-9005	OTROS IMPUESTOS.- LIQ.PREV.NOT.EJECUTIVA	841,40 €	721,20 €	0,00 €	1.562,60 €	841,40 €	721,20 €
AY0000050	AYTO. QUIROGA	932.811,68 €	964.985,20 €	0,00 €	1.897.796,88 €	933.311,79 €	964.485,09 €
2000-1001	IBI URBANA.- VOLUNTARIA	1.464.864,86 €	1.504.601,16 €	0,00 €	2.969.466,02 €	1.464.864,86 €	1.504.601,16 €
2000-1002	IBI URBANA.-EJECUTIVA	80.911,40 €	85.734,95 €	0,00 €	166.646,35 €	80.911,40 €	85.734,95 €

Cuenta de las obligaciones derivadas de la gestión
31/12/2013

Concepto / Ente	Descripción	Pendientes de pago			Pagos realizados	Saldo pendiente de pago
		Saldos iniciales	Recadación líquida	Reintegros		
2000-1004	IBI URBANA.-LIQUID.PREV.NOTIF.VOLUNTAR.	17.159,74 €	34.449,61 €	0,00 €	17.159,74 €	34.449,61 €
2000-1005	IBI URBANA.-LIQUID.PREV.NOTIF.EJECUTIVA	12.153,01 €	6.053,27 €	0,00 €	12.153,01 €	6.053,27 €
2000-2001	IBI RUSTICA.-VOLUNTARIA	35.098,44 €	34.773,99 €	0,00 €	35.098,44 €	34.773,99 €
2000-2002	IBI RUSTICA.-EJECUTIVA	2.278,87 €	1.597,75 €	0,00 €	2.278,88 €	1.597,74 €
2000-2004	IBI RUSTICA.-LIQUID.PREV. NOTIFICADAS	0,00 €	0,00 €	0,00 €	0,00 €	0,00 €
2000-2005	IBI RUSTICA.-LIQUID.PREV.NOTIF.EJECUTIVA	0,00 €	0,00 €	0,00 €	0,00 €	0,00 €
2000-3001	IAE.-VOLUNTARIA	81.614,26 €	85.633,68 €	0,00 €	81.614,26 €	85.633,68 €
2000-3002	IAE.-EJECUTIVA	4.926,49 €	6.559,51 €	0,00 €	4.926,49 €	6.559,51 €
2000-3003	IAE.- CERT. DESCUBIERTO	0,00 €	0,00 €	0,00 €	0,00 €	0,00 €
2000-3004	IAE.- LIQUID. PREV. NOTIF. VOLUNTARIA	10.481,85 €	5.417,66 €	0,00 €	10.481,85 €	5.417,66 €
2000-3005	IAE.- LIQUID.PREV. NOTIF. EJECUTIVA	1.746,78 €	1.864,21 €	0,00 €	1.746,79 €	1.864,20 €
2000-4001	OTROS TRIBUTOS.-VOLUNTARIA	354.051,78 €	341.151,01 €	0,00 €	354.051,78 €	341.151,01 €
2000-4002	OTROS TRIBUTOS.-EJECUTIVA	51.907,40 €	54.289,67 €	0,00 €	51.907,40 €	54.289,67 €
2000-4004	OTROS TRIBUTOS.-LIQ.PREV.NOT.VOLUNTARIA	2.739,10 €	840,90 €	0,00 €	2.739,10 €	840,90 €
2000-4005	OTROS TRIBUTOS.-LIQUID.PREV.NOTIF.EJECUTIVA	0,00 €	111,36 €	0,00 €	0,00 €	111,36 €
2000-4006	OTROS TRIBUTOS.- AUTOLIQUIDACIONES VOLUNTARIA	4.423,83 €	5.100,26 €	0,00 €	4.423,83 €	5.100,26 €
2000-5002	ENTRADA VEHICULOS.- EJECUTIVA	58,72 €	0,00 €	0,00 €	58,72 €	0,00 €
2000-5005	ENTRADA VEHICULOS.- LIQ.PREV.NOT.EJECUTIVA	241,94 €	305,62 €	0,00 €	241,94 €	305,62 €
2000-9002	OTROS IMPUESTOS.- EJECUTIVA	0,00 €	0,00 €	0,00 €	0,00 €	0,00 €
2000-9005	OTROS IMPUESTOS.- LIQ.PREV.NOT.EJECUTIVA	6.284,20 €	32.642,86 €	0,00 €	6.284,20 €	32.642,86 €
AY0000051	AYTO.RI BADEO	2.130.942,67 €	2.201.127,47 €	0,00 €	4.332.070,14 €	2.201.127,45 €
2000-1001	IBI URBANA.- VOLUNTARIA	194.090,83 €	202.802,39 €	0,00 €	192.204,71 €	204.688,51 €
2000-1002	IBI URBANA.-EJECUTIVA	6.266,49 €	2.685,57 €	0,00 €	6.266,49 €	2.685,57 €
2000-1003	IBI URBANA.-CERT.DESCUBIERTO	0,00 €	0,00 €	0,00 €	0,00 €	0,00 €
2000-1004	IBI URBANA.- LIQUID.PREV.NOTIF.VOLUNTAR.	0,00 €	1.621,53 €	0,00 €	1.621,53 €	1.621,53 €
2000-1005	IBI URBANA.-LIQUID.PREV.NOTIF.EJECUTIVA	0,00 €	50,34 €	0,00 €	50,34 €	50,34 €
2000-2001	IBI RUSTICA.- VOLUNTARIA	41.393,23 €	43.146,35 €	0,00 €	41.393,23 €	43.146,35 €
2000-2002	IBI RUSTICA.- EJECUTIVA	2.978,96 €	3.301,82 €	0,00 €	2.978,96 €	3.301,82 €
2000-2004	IBI RUSTICA.- LIQ.PREV.NOTIF.-VOLUNTARIA	96,04 €	84,00 €	0,00 €	96,04 €	84,00 €
2000-2005	IBI RUSTICA.- LIQUID.PREV.NOTIF.EJECUTIV	0,00 €	48,02 €	0,00 €	0,00 €	48,02 €
2000-3001	IAE.-VOLUNTARIA	34.401,11 €	37.470,89 €	0,00 €	39.357,01 €	32.514,99 €
2000-3002	IAE.-EJECUTIVA	29.589,47 €	0,00 €	0,00 €	29.589,47 €	29.589,47 €
2000-3003	IAE.- CERT. DESCUBIERTO	0,00 €	0,00 €	0,00 €	0,00 €	0,00 €
2000-3004	IAE.-LIQUID.PREV.NOTIF.VOLUNTARIA	0,00 €	0,00 €	0,00 €	0,00 €	0,00 €
2000-3005	IAE.-LIQUID.PREV.NOTIF.EJECUTIVA	-28.962,75 €	0,00 €	0,00 €	-28.962,75 €	-29.589,47 €
2000-4001	OTROS TRIBUTOS.-VOLUNTARIA	34.523,69 €	33.039,12 €	0,00 €	34.523,69 €	33.039,12 €
2000-4002	OTROS TRIBUTOS.-EJECUTIVA	5.793,47 €	3.794,98 €	0,00 €	5.793,47 €	3.794,98 €
2000-4003	OTROS TRIBUTOS.- CERT.DESCUBIERTO	0,00 €	0,00 €	0,00 €	0,00 €	0,00 €
2000-4004	OTROS TRIBUTOS.-LIQUID.PREV.NOTIF.EJECUTIVA	185,71 €	71,85 €	0,00 €	185,71 €	71,85 €
2000-4006	OTROS TRIBUTOS.-LIQUID.PREV.NOTIF.VOLUNTARIA	280,32 €	327,01 €	0,00 €	280,32 €	327,01 €
2000-6002	TASA AGUA BASURAS ALCANT.-EJECUTIVA	0,00 €	843,16 €	0,00 €	843,16 €	843,16 €
2000-7002	BASURA DOMICILIARIA.- EJECUTIVA	0,00 €	3.289,33 €	0,00 €	3.289,33 €	3.289,33 €
AY0000052	AYTO. RIBAS DO SIL	320.636,57 €	332.576,36 €	0,00 €	653.212,93 €	329.506,58 €

Cuenta de las obligaciones derivadas de la gestión
31/12/2013

Concepto / Ente	Descripción	Pendientes de pago			Pagos realizados	Saldo pendiente de pago
		Saldos iniciales	Recadación líquida	Reintegros		
2000-1001	IBI URBANA.- VOLUNTARIA	32.090,61 €	33.493,07 €	0,00 €	65.583,68 €	33.493,07 €
2000-1002	IBI URBANA.-EJECUTIVA	535,40 €	381,64 €	0,00 €	917,04 €	381,64 €
2000-1003	IBI URBANA.-CERT.DESCUBIERTO	0,00 €	0,00 €	0,00 €	0,00 €	0,00 €
2000-1004	IBI URBANA.- LIQUID.PREV.NOTIF.VOLUNTAR.	-2.457,44 €	5.358,54 €	0,00 €	2.901,10 €	2.901,10 €
2000-1005	IBI URBANA.-LIQUID.PREV.NOTIF.EJECUTIVA	2.457,44 €	0,00 €	0,00 €	2.457,44 €	2.457,44 €
2000-2001	IBI RUSTICA.- VOLUNTARIA	3.588,11 €	3.638,81 €	0,00 €	7.226,92 €	3.638,81 €
2000-2002	IBI RUSTICA.- EJECUTIVA	240,78 €	265,30 €	0,00 €	506,08 €	265,30 €
2000-2004	IBI RUSTICA.- LIQ.PREV.NOTIF.-VOLUNTARIA	0,00 €	0,00 €	0,00 €	0,00 €	0,00 €
2000-2005	IBI RUSTICA.- LIQUID.PREV.NOTIF.EJECUTIV	0,00 €	0,00 €	0,00 €	0,00 €	0,00 €
2000-3001	IAE.-VOLUNTARIA	24.730,46 €	24.730,46 €	0,00 €	49.460,92 €	24.730,46 €
2000-3002	IAE.-EJECUTIVA	0,00 €	0,00 €	0,00 €	0,00 €	0,00 €
2000-3003	IAE.- CERT.DESCUBIERTO	0,00 €	0,00 €	0,00 €	0,00 €	0,00 €
2000-3004	IAE.-LIQUID.PREV.NOTIF.VOLUNTARIA	0,00 €	0,00 €	0,00 €	0,00 €	0,00 €
2000-3005	IAE.-LIQUID.PREV.NOTIF.EJECUTIVA	0,00 €	0,00 €	0,00 €	0,00 €	0,00 €
2000-4001	OTROS TRIBUTOS.-VOLUNTARIA	23.178,35 €	21.770,40 €	0,00 €	44.948,75 €	21.770,40 €
2000-4002	OTROS TRIBUTOS.-EJECUTIVA	4.800,98 €	3.315,22 €	0,00 €	8.116,20 €	3.315,22 €
2000-4003	OTROS TRIBUTOS.- CERT.DESCUBIERTO	0,00 €	0,00 €	0,00 €	0,00 €	0,00 €
2000-4004	OTROS TRIBUTOS.-LIQ.PREV.NOT.VOLUNTARIA	0,00 €	82,47 €	0,00 €	82,47 €	82,47 €
2000-4005	OTROS TRIBUTOS.-LIQ.PREV.NOT.EJECUTIVA	71,94 €	83,30 €	0,00 €	155,24 €	83,30 €
2000-4006	OTROS TRIBUTOS.-LIQ.PREV.NOTIF.VOLUNTARIA	80,24 €	141,08 €	0,00 €	221,32 €	141,08 €
2000-6002	TASA AGUA BASURA Y ALCANT.-EJECUTIVA	536,48 €	998,96 €	0,00 €	1.535,44 €	998,96 €
2000-7002	BASURA DOMICILIARIA.- EJECUTIVA	60,00 €	40,00 €	0,00 €	100,00 €	40,00 €
AY0000053	AYTO. RIBEIRA DE PIQUIN	89.913,35 €	94.299,25 €	0,00 €	184.212,60 €	94.299,25 €
2000-1001	IBI URBANA.- VOLUNTARIA	104.731,66 €	106.113,61 €	0,00 €	210.845,27 €	106.113,61 €
2000-1002	IBI URBANA.-EJECUTIVA	9.576,14 €	4.730,64 €	0,00 €	14.306,78 €	4.730,65 €
2000-1003	IBI URBANA.-CERT.DESCUBIERTO	0,00 €	0,00 €	0,00 €	0,00 €	0,00 €
2000-1004	IBI URBANA.- LIQUID.PREV.NOTIF.VOLUNTAR.	11.377,92 €	2.065,43 €	0,00 €	13.443,35 €	2.065,43 €
2000-1005	IBI URBANA.-LIQUID.PREV.NOTIF.EJECUTIVA	935,93 €	18,59 €	0,00 €	954,52 €	18,59 €
2000-2001	IBI RUSTICA.- VOLUNTARIA	11.134,66 €	11.402,97 €	0,00 €	22.537,63 €	11.402,97 €
2000-2002	IBI RUSTICA.- EJECUTIVA	981,72 €	558,37 €	0,00 €	1.540,09 €	558,37 €
2000-2004	IBI RUSTICA.- LIQ.PREV.NOTIF.-VOLUNTARIA	0,00 €	0,00 €	0,00 €	0,00 €	0,00 €
2000-2005	IBI RUSTICA.- LIQUID.PREV.NOTIF.EJECUTIV	0,00 €	0,00 €	0,00 €	0,00 €	0,00 €
2000-3001	IAE.-VOLUNTARIA	3.945,03 €	2.945,96 €	0,00 €	6.890,99 €	2.945,96 €
2000-3002	IAE.-EJECUTIVA	0,01 €	366,31 €	0,00 €	366,32 €	366,32 €
2000-3003	IAE.- CERT.DESCUBIERTO	0,00 €	0,00 €	0,00 €	0,00 €	0,00 €
2000-3004	IAE.-LIQUID.PREV.NOTIF.VOLUNTARIA	0,00 €	58,98 €	0,00 €	58,98 €	58,98 €
2000-3005	IAE.-LIQUID.PREV.NOTIF.EJECUTIVA	45,85 €	2,29 €	0,00 €	48,14 €	2,29 €
2000-4001	OTROS TRIBUTOS.-VOLUNTARIA	60.474,34 €	58.230,57 €	0,00 €	118.704,91 €	58.230,57 €
2000-4002	OTROS TRIBUTOS.-EJECUTIVA	6.229,03 €	10.064,16 €	0,00 €	16.293,19 €	10.064,16 €
2000-4003	OTROS TRIBUTOS.- CERT.DESCUBIERTO	0,00 €	0,00 €	0,00 €	0,00 €	0,00 €
2000-4004	OTROS TRIBUTOS.-LIQ.PREV.NOT.VOLUNTARIA	154,77 €	25,56 €	0,00 €	180,33 €	25,56 €
2000-4006	OTROS TRIBUTOS.- AUTOLIQUIDACIONES VOLUNTARIA	60,75 €	186,48 €	0,00 €	247,23 €	186,48 €
2000-6002	TAS AGUA,BASURA Y ALCANT.- EJECUTIVA	17,37 €	638,96 €	0,00 €	656,33 €	638,96 €

Cuenta de las obligaciones derivadas de la gestión
31/12/2013

Concepto / Ente	Descripción	Pendientes de pago			Saldo pendiente de pago		
		Saldos iniciales	Recadación líquida	Reintegros		Total	Pagos realizados
2000-7002	BASURA DOMICILIARIA.- EJECUTIVA	452,43 €	1.658,12 €	0,00 €	2.110,55 €	452,43 €	1.658,12 €
AY0000054	AYTO. RIORTORTO	210.117,61 €	199.067,00 €	0,00 €	409.184,61 €	210.117,59 €	199.067,02 €
2000-1001	IBI URBANA.- VOLUNTARIA	28.839,89 €	35.487,01 €	0,00 €	64.326,90 €	28.853,19 €	35.473,71 €
2000-1002	IBI URBANA.-EJECUTIVA	717,28 €	1.425,34 €	0,00 €	2.142,62 €	693,23 €	1.449,39 €
2000-1003	IBI URBANA.-CERT.DESCUBIERTO	0,00 €	0,00 €	0,00 €	0,00 €	0,00 €	0,00 €
2000-1004	IBI URBANA.- LIQUID.PREV.NOTIF.VOLUNTAR.	0,00 €	1.207,36 €	0,00 €	1.207,36 €	0,00 €	1.207,36 €
2000-1005	IBI URBANA.-LIQUID.PREV.NOTIF.EJECUTIVA	110,44 €	116,01 €	0,00 €	226,45 €	110,44 €	116,01 €
2000-2001	IBI RUSTICA.- VOLUNTARIA	25.577,11 €	25.060,40 €	0,00 €	50.637,51 €	25.595,63 €	25.041,88 €
2000-2002	IBI RUSTICA.- EJECUTIVA	1.214,51 €	829,39 €	0,00 €	2.043,90 €	1.214,51 €	829,39 €
2000-2004	IBI RUSTICA.- LIQ.PREV.NOTIF.-VOLUNTARIA	0,00 €	0,00 €	0,00 €	0,00 €	0,00 €	0,00 €
2000-2005	IBI RUSTICA.- LIQUID.PREV.NOTIF.EJECUTIV	0,00 €	0,00 €	0,00 €	0,00 €	0,00 €	0,00 €
2000-3001	IAE.-VOLUNTARIA	649,08 €	649,08 €	0,00 €	1.298,16 €	671,40 €	626,76 €
2000-3002	IAE.-EJECUTIVA	0,00 €	215,02 €	0,00 €	215,02 €	0,00 €	215,02 €
2000-3003	IAE.- CERT.DESCUBIERTO	0,00 €	0,00 €	0,00 €	0,00 €	0,00 €	0,00 €
2000-3004	IAE.-LIQUID.PREV.NOTIF.VOLUNTARIA	0,00 €	0,00 €	0,00 €	0,00 €	0,00 €	0,00 €
2000-3005	IAE.-LIQUID.PREV.NOTIF.EJECUTIVA	0,00 €	0,00 €	0,00 €	0,00 €	0,00 €	0,00 €
2000-4001	OTROS TRIBUTOS.-VOLUNTARIA	61.758,92 €	61.141,86 €	0,00 €	122.900,78 €	61.758,93 €	61.141,85 €
2000-4002	OTROS TRIBUTOS.-EJECUTIVA	6.324,08 €	11.629,70 €	0,00 €	17.953,78 €	6.324,08 €	11.629,70 €
2000-4003	OTROS TRIBUTOS.- CERT.DESCUBIERTO	0,00 €	0,00 €	0,00 €	0,00 €	0,00 €	0,00 €
2000-4004	OTROS TRIBUTOS.-LIQ.PREV.NOT.VOLUNTARIA	144,21 €	545,89 €	0,00 €	690,10 €	144,21 €	545,89 €
2000-4005	OTROS TRIBUTOS.- LIQUIDACIONES EJECUTIVA	0,00 €	0,00 €	0,00 €	0,00 €	0,00 €	0,00 €
2000-4006	OTROS TRIBUTOS.-AUTOLIQUIDACIONES VOLUNTARIA	272,31 €	286,52 €	0,00 €	558,83 €	272,31 €	286,52 €
2000-5001	ENTRADA VEHICULOS.- VOLUNTARIA	0,00 €	0,00 €	0,00 €	0,00 €	0,00 €	0,00 €
2000-6002	TASA AGUA BASURA Y ALCANT.-RECIBOS EJECUTIVA	0,00 €	313,63 €	0,00 €	313,63 €	0,00 €	313,63 €
2000-7001	BASURA DOMICILIARIA.- VOLUNTARIA	40.975,66 €	41.493,16 €	0,00 €	82.468,82 €	41.040,92 €	41.427,90 €
2000-7002	BASURA DOMICILIARIA.- EJECUTIVA	16.179,80 €	5.491,21 €	0,00 €	21.671,01 €	16.179,80 €	5.491,21 €
2000-7004	BASURA DOMICILIARIA.- LIQ.PREV.NOT.VOLUNTARIA	51,75 €	103,50 €	0,00 €	155,25 €	51,75 €	103,50 €
2000-9005	OTROS IMPUESTOS.- LIQ.PREV.NOT.EJECUTIVA	0,00 €	0,00 €	0,00 €	0,00 €	0,00 €	0,00 €
AY0000055	AYTO. SAMOS	182.815,04 €	185.995,08 €	0,00 €	368.810,12 €	182.910,40 €	185.899,72 €
2000-1001	IBI URBANA.- VOLUNTARIA	219.045,18 €	217.444,80 €	0,00 €	436.489,98 €	219.045,18 €	217.444,80 €
2000-1002	IBI URBANA.-EJECUTIVA	16.643,09 €	13.121,28 €	0,00 €	29.764,37 €	16.643,09 €	13.121,28 €
2000-1003	IBI URBANA.-CERT.DESCUBIERTO	0,00 €	0,00 €	0,00 €	0,00 €	0,00 €	0,00 €
2000-1004	IBI URBANA.- LIQUID.PREV.NOTIF.VOLUNTAR.	808,54 €	2.729,51 €	0,00 €	3.538,05 €	808,54 €	2.729,51 €
2000-1005	IBI URBANA.-LIQUID.PREV.NOTIF.EJECUTIVA	3.335,54 €	429,76 €	0,00 €	3.765,30 €	3.335,54 €	429,76 €
2000-2001	IBI RUSTICA.- VOLUNTARIA	6.891,21 €	7.529,44 €	0,00 €	14.420,65 €	6.891,21 €	7.529,44 €
2000-2002	IBI RUSTICA.- EJECUTIVA	458,85 €	449,70 €	0,00 €	908,55 €	458,85 €	449,70 €
2000-2004	IBI RUSTICA.- LIQ.PREV.NOTIF.-VOLUNTARIA	0,00 €	0,00 €	0,00 €	0,00 €	0,00 €	0,00 €
2000-2005	IBI RUSTICA.- LIQUID.PREV.NOTIF.EJECUTIV	0,00 €	0,00 €	0,00 €	0,00 €	0,00 €	0,00 €
2000-3001	IAE.-VOLUNTARIA	204.727,83 €	21.190,24 €	0,00 €	225.918,07 €	22.038,29 €	203.879,78 €
2000-3002	IAE.-EJECUTIVA	3.325,92 €	1.838,96 €	0,00 €	5.164,88 €	3.325,92 €	1.838,96 €
2000-3003	IAE.- CERT.DESCUBIERTO	0,00 €	0,00 €	0,00 €	0,00 €	0,00 €	0,00 €
2000-3004	IAE.-LIQUID.PREV.NOTIF.VOLUNTARIA	216,01 €	0,00 €	0,00 €	216,01 €	216,01 €	0,00 €
2000-3005	IAE.-LIQUID.PREV.NOTIF.EJECUTIVA	60,37 €	89,58 €	0,00 €	149,95 €	60,37 €	89,58 €

Cuenta de las obligaciones derivadas de la gestión
31/12/2013

Concepto / Ente	Descripción	Pendientes de pago			Pagos realizados	Saldo pendiente de pago
		Saldos iniciales	Recadación líquida	Reintegros		
2000-4001	OTROS TRIBUTOS.-VOLUNTARIA	64.441,17 €	62.774,55 €	0,00 €	127.215,72 €	62.774,55 €
2000-4002	OTROS TRIBUTOS.-EJECUTIVA	8.584,71 €	9.253,29 €	0,00 €	17.838,00 €	9.253,29 €
2000-4003	OTROS TRIBUTOS.- CERT.DESCUBIERTO	0,00 €	0,00 €	0,00 €	0,00 €	0,00 €
2000-4004	OTROS TRIBUTOS.-LIQ.PREV.NOT.VOLUNTARIA	1.836,35 €	1.157,28 €	0,00 €	2.993,63 €	1.836,35 €
2000-4005	OTROS TRIBUTOS.- LIQUIDACIONES EJECUTIVA	4,42 €	71,94 €	0,00 €	76,36 €	71,94 €
2000-4006	OTROS TRIBUTOS.- AUTOLIQUIDACIONES VOLUNTARIA	745,61 €	171,19 €	0,00 €	916,80 €	171,19 €
2000-5002	ENTRADA VEHICULOS.- EJECUTIVA	0,00 €	0,00 €	0,00 €	0,00 €	0,00 €
2000-7002	BASURA DOMICILIARIA.- EJECUTIVA	163,22 €	420,81 €	0,00 €	584,03 €	420,81 €
2000-9002	OTROS TRIBUTOS.- EJECUTIVA	0,00 €	91,00 €	0,00 €	91,00 €	91,00 €
2000-9005	OTROS IMPUESTOS.- LIQ.PREV.NOT.EJECUTIVA	200,00 €	603,31 €	0,00 €	803,31 €	603,31 €
AY0000056	AYTO. SAN VICENTE DE RABADE	531.488,02 €	339.366,64 €	0,00 €	870.854,66 €	522.056,18 €
2000-1001	IBI URBANA.- VOLUNTARIA	1.808.035,57 €	1.839.727,60 €	0,00 €	3.647.763,17 €	1.839.581,11 €
2000-1002	IBI URBANA.-EJECUTIVA	95.322,02 €	144.253,77 €	0,00 €	239.575,79 €	144.253,77 €
2000-1003	IBI URBANA.-CERT.DESCUBIERTO	0,00 €	0,00 €	0,00 €	0,00 €	0,00 €
2000-1004	IBI URBANA.- LIQUID.PREV.NOTIF.VOLUNTAR.	45.983,46 €	65.958,77 €	0,00 €	111.942,23 €	66.174,38 €
2000-1005	IBI URBANA.-LIQUID.PREV.NOTIF.EJECUTIVA	18.788,91 €	6.033,73 €	0,00 €	24.822,64 €	6.033,73 €
2000-2001	IBI RUSTICA.- VOLUNTARIA	67.142,78 €	67.737,82 €	0,00 €	134.880,60 €	67.737,82 €
2000-2002	IBI RUSTICA.- EJECUTIVA	2.757,94 €	3.770,01 €	0,00 €	6.527,95 €	3.770,01 €
2000-2004	IBI RUSTICA.- LIQ.PREV.NOTIF.-VOLUNTARIA	0,00 €	0,00 €	0,00 €	0,00 €	0,00 €
2000-2005	IBI RUSTICA.- LIQUID.PREV.NOTIF.EJECUTIV	0,00 €	0,00 €	0,00 €	0,00 €	0,00 €
2000-3001	IAE.-VOLUNTARIA	133.297,45 €	126.957,14 €	0,00 €	260.254,59 €	122.093,61 €
2000-3002	IAE.-EJECUTIVA	5.025,35 €	12.368,26 €	0,00 €	17.393,61 €	12.432,70 €
2000-3003	IAE.- CERT.DESCUBIERTO	0,00 €	0,00 €	0,00 €	0,00 €	0,00 €
2000-3004	IAE.-LIQUID.PREV.NOTIF.VOLUNTARIA	10.612,29 €	2.470,60 €	0,00 €	13.082,89 €	7.334,13 €
2000-3005	IAE.-LIQUID.PREV.NOTIF.EJECUTIVA	2.490,01 €	1.253,89 €	0,00 €	3.743,90 €	1.268,82 €
2000-4001	OTROS TRIBUTOS.- VOLUNTARIA	498.918,54 €	497.950,30 €	0,00 €	996.868,84 €	497.950,30 €
2000-4002	OTROS TRIBUTOS.-EJECUTIVA	65.802,28 €	57.572,30 €	0,00 €	123.374,58 €	57.572,30 €
2000-4003	OTROS TRIBUTOS.- CERT.DESCUBIERTO	0,00 €	0,00 €	0,00 €	0,00 €	0,00 €
2000-4004	OTROS TRIBUTOS.-LIQ.PREV.NOTIF.VOLUNTARIA	3.533,28 €	3.420,10 €	0,00 €	6.953,38 €	3.420,10 €
2000-4005	OTROS TRIBUTOS.-LIQUIDACIONES EJECUTIVA	215,82 €	0,00 €	0,00 €	215,82 €	0,00 €
2000-4006	OTROS TRIBUTOS.- LIQ.PREV.NOT.VOLUNTARIA	2.470,60 €	3.362,33 €	0,00 €	5.832,93 €	3.362,33 €
2000-5001	ENTRADA VEHICULOS.- VOLUNTARIA	26.570,66 €	25.149,26 €	0,00 €	51.719,92 €	25.149,26 €
2000-5002	ENTRADA VEHICULOS.- EJECUTIVA	6.163,36 €	5.738,73 €	0,00 €	11.902,09 €	5.738,73 €
2000-7001	BASURA DOMICILIARIA.- VOLUNTARIA	107.574,75 €	116.780,49 €	0,00 €	224.355,24 €	116.780,49 €
2000-7002	BASURA DOMICILIARIA.- EJECUTIVA	37.789,42 €	26.964,47 €	0,00 €	64.753,89 €	26.964,47 €
2000-7005	BASURA DOMICILIARIA.- LIQ.PREV.NOT.EJECUTIVA	72,23 €	83,70 €	0,00 €	155,93 €	83,70 €
2000-9002	OTROS IMPUESTOS.-EJECUTIVA	619,39 €	1.084,19 €	0,00 €	1.703,58 €	1.084,19 €
2000-9005	OTROS IMPUESTOS.- LIQ.PREV.NOT.EJECUTIVA	3.105,18 €	6.552,38 €	0,00 €	9.657,56 €	6.552,38 €
AY0000057	AYTO. SARRIA	2.942.291,29 €	3.015.189,84 €	0,00 €	5.957.481,13 €	3.015.338,33 €
2000-1001	IBI URBANA.- VOLUNTARIA	549.302,31 €	581.179,08 €	0,00 €	1.130.481,39 €	581.179,08 €
2000-1002	IBI URBANA.-EJECUTIVA	27.469,00 €	27.251,88 €	0,00 €	54.720,88 €	27.469,00 €
2000-1003	IBI URBANA.-CERT.DESCUBIERTO	0,00 €	0,00 €	0,00 €	0,00 €	0,00 €
2000-1004	IBI URBANA.- LIQUID.PREV.NOTIF.VOLUNTAR.	276,23 €	64.372,66 €	0,00 €	64.648,89 €	64.372,66 €

Cuenta de las obligaciones derivadas de la gestión
31/12/2013

Concepto / Ente	Descripción	Pendientes de pago			Pagos realizados	Saldo pendiente de pago
		Saldos iniciales	Recadación líquida	Reintegros		
2000-1005	IBI URBANA.-LIQUID.PREV.NOTIF.EJECUTIVA	1.379,40 €	4.204,18 €	0,00 €	5.583,58 €	4.204,18 €
2000-2001	IBI RUSTICA.- VOLUNTARIA	14.105,22 €	14.056,72 €	0,00 €	28.161,94 €	14.056,72 €
2000-2002	IBI RUSTICA.- EJECUTIVA	1.907,63 €	1.473,74 €	0,00 €	3.381,37 €	1.473,74 €
2000-2004	IBI RUSTICA.- LIQ.PREV.NOTIF.-VOLUNTARIA	0,00 €	0,00 €	0,00 €	0,00 €	0,00 €
2000-2005	IBI RUSTICA.- LIQUID.PREV.NOTIF.EJECUTIV	0,00 €	0,00 €	0,00 €	0,00 €	0,00 €
2000-3001	IAE.-VOLUNTARIA	7.723,15 €	16.277,41 €	0,00 €	24.000,56 €	8.193,34 €
2000-3002	IAE.-EJECUTIVA	622,50 €	980,16 €	0,00 €	1.602,66 €	980,16 €
2000-3003	IAE.- CERT.DESCUBIERTO	0,00 €	0,00 €	0,00 €	0,00 €	0,00 €
2000-3004	IAE.-LIQUID.PREV.NOTIF.VOLUNTARIA	0,00 €	0,00 €	0,00 €	0,00 €	0,00 €
2000-3005	IAE.-LIQUID.PREV.NOTIF.EJECUTIVA	96,30 €	0,00 €	0,00 €	96,30 €	0,00 €
2000-4001	OTROS TRIBUTOS.-VOLUNTARIA	130.331,86 €	127.881,29 €	0,00 €	258.213,15 €	127.881,29 €
2000-4002	OTROS TRIBUTOS.-EJECUTIVA	24.444,94 €	19.849,12 €	0,00 €	44.294,06 €	19.849,12 €
2000-4003	OTROS TRIBUTOS.- CERT.DESCUBIERTO	0,00 €	0,00 €	0,00 €	0,00 €	0,00 €
2000-4004	OTROS TRIBUTOS.-LIQ.PREV.NOT.VOLUNTARIA	1.416,31 €	1.839,44 €	0,00 €	3.255,75 €	1.839,44 €
2000-4005	OTROS TRIBUTOS.-LIQUID.PREV.NOTIF.EJECUTIVA	0,00 €	96,56 €	0,00 €	96,56 €	96,56 €
2000-4006	OTROS TRIBUTOS.- AUTOLIQUIDACIONES VOLUNTARIA	798,02 €	421,71 €	0,00 €	1.219,73 €	421,71 €
2000-5001	ENTRADA VEHICULOS.- VOLUNTARIA	3.914,40 €	3.936,74 €	0,00 €	7.851,14 €	3.936,74 €
2000-5002	ENTRADA VEHICULOS.- EJECUTIVA	2.745,50 €	757,58 €	0,00 €	3.503,08 €	757,58 €
2000-5004	ENTRADA VEHICULOS.- LIQ.PREV.NOT.VOLUNTARIA	0,00 €	0,00 €	0,00 €	0,00 €	0,00 €
2000-6002	TASA DE AGUA, BASURA Y ALCANT.-EJECUTIVA	845,71 €	4.388,36 €	0,00 €	5.234,07 €	4.388,36 €
2000-7001	BASURA DOMICILIARIA.- VOLUNTARIA	55.964,32 €	115.180,00 €	0,00 €	171.144,32 €	115.180,00 €
2000-7002	BASURA DOMICILIARIA.- EJECUTIVA	7.779,39 €	7.727,43 €	0,00 €	15.506,82 €	7.727,43 €
2000-7004	BASURA DOMICILIARIA.- LIQ.PREV.NOT.VOLUNTARIA	306,68 €	249,42 €	0,00 €	556,10 €	249,42 €
2000-9005	OTROS IMPUESTOS.- LIQ.PREV.NOT.EJECUTIVA	0,00 €	1.436,78 €	0,00 €	1.436,78 €	1.436,78 €
AY0000058	AYTO. O SAVIÑAO	831.428,87 €	993.560,26 €	0,00 €	1.824.989,13 €	839.512,94 €
2000-1001	IBI URBANA.- VOLUNTARIA	326.639,74 €	286.508,72 €	0,00 €	613.148,46 €	349.193,72 €
2000-1002	IBI URBANA.-EJECUTIVA	9.536,86 €	10.222,76 €	0,00 €	19.759,62 €	10.222,76 €
2000-1003	IBI URBANA.-CERT.DESCUBIERTO	0,00 €	0,00 €	0,00 €	0,00 €	0,00 €
2000-1004	IBI URBANA.- LIQUID.PREV.NOTIF.VOLUNTAR.	1.387,37 €	28.558,45 €	0,00 €	29.945,82 €	28.558,45 €
2000-1005	IBI URBANA.-LIQUID.PREV.NOTIF.EJECUTIVA	6.525,97 €	425,68 €	0,00 €	6.951,65 €	780,33 €
2000-2001	IBI RUSTICA.- VOLUNTARIA	12.412,88 €	12.674,92 €	0,00 €	25.087,80 €	12.674,92 €
2000-2002	IBI RUSTICA.- EJECUTIVA	612,30 €	684,10 €	0,00 €	1.296,40 €	1.296,40 €
2000-2004	IBI RUSTICA.- LIQ.PREV.NOTIF.-VOLUNTARIA	0,00 €	0,00 €	0,00 €	0,00 €	0,00 €
2000-2005	IBI RUSTICA.- LIQUID.PREV.NOTIF.EJECUTIV	0,00 €	0,00 €	0,00 €	0,00 €	0,00 €
2000-3001	IAE.-VOLUNTARIA	2.624,77 €	2.624,39 €	0,00 €	5.249,16 €	2.624,39 €
2000-3002	IAE.-EJECUTIVA	0,00 €	0,00 €	0,00 €	0,00 €	0,00 €
2000-3003	IAE.- CERT.DESCUBIERTO	0,00 €	0,00 €	0,00 €	0,00 €	0,00 €
2000-3004	IAE.-LIQUID.PREV.NOTIF.VOLUNTARIA	0,00 €	113,22 €	0,00 €	113,22 €	113,22 €
2000-3005	IAE.-LIQUID.PREV.NOTIF.EJECUTIVA	-354,65 €	0,00 €	0,00 €	-354,65 €	-354,65 €
2000-4001	OTROS TRIBUTOS.-VOLUNTARIA	17.919,95 €	78.795,89 €	0,00 €	96.715,84 €	16.110,89 €
2000-4002	OTROS TRIBUTOS.-EJECUTIVA	12.944,84 €	14.694,84 €	0,00 €	27.639,68 €	14.694,84 €
2000-4003	OTROS TRIBUTOS.- CERT.DESCUBIERTO	0,00 €	0,00 €	0,00 €	0,00 €	0,00 €
2000-4004	OTROS TRIBUTOS.-LIQ.PREV.NOT.VOLUNTARIA	612,45 €	584,44 €	0,00 €	1.196,89 €	584,44 €

Cuenta de las obligaciones derivadas de la gestión
31/12/2013

Concepto / Ente	Descripción	Pendientes de pago			Pagos realizados	Saldo pendiente de pago
		Saldos iniciales	Recadación líquida	Reintegros		
2000-4005	IVTM.-LIQUIDAC.PREV.NOTIF.EJECUTIVA	0,00 €	0,00 €	0,00 €	0,00 €	0,00 €
2000-4006	OTROS TRIBUTOS.- AUTOLIQUIDACIONES VOLUNTARIA	243,30 €	530,14 €	0,00 €	773,44 €	530,14 €
2000-6001	TASA AGUA BASURA Y ALCANT.- VOLUNTARIA	94.880,03 €	47.619,82 €	0,00 €	142.499,85 €	47.619,82 €
2000-6002	TASA AGUA BASURA Y ALCANT.- EJECUTIVA	3.430,96 €	1.638,38 €	0,00 €	5.069,34 €	1.491,19 €
2000-6004	TASA AGUA BASURAS Y ALCANT.- LIQ.PREV.NOT.VOLUNTAR	147,19 €	43,34 €	0,00 €	190,53 €	190,53 €
2000-7001	BASURA DOMICILIARIA.- RECIBOS VOLUNTARIA	0,00 €	42.290,00 €	0,00 €	42.290,00 €	42.290,00 €
2000-7002	BASURA DOMICILIARIA.- RECIBOS EJECUTIVA	0,00 €	175,00 €	0,00 €	175,00 €	175,00 €
2000-7004	BASURA DOMICILIARIA.- LIQ.PREV.NOT.VOLUNTARIA	0,00 €	0,00 €	0,00 €	0,00 €	0,00 €
AY0000059	AYTO. SOBER	489.563,96 €	528.184,09 €	0,00 €	1.017.748,05 €	528.184,09 €
2000-1001	IBI URBANA.- VOLUNTARIA	323.528,60 €	359.190,26 €	0,00 €	682.718,86 €	359.190,26 €
2000-1002	IBI URBANA.-EJECUTIVA	7.047,90 €	13.010,10 €	0,00 €	20.058,00 €	13.010,10 €
2000-1003	IBI URBANA.-CERT.DESCUBIERTO	0,00 €	0,00 €	0,00 €	0,00 €	0,00 €
2000-1004	IBI URBANA.- LIQUID.PREV.NOTIF.VOLUNTAR.	0,00 €	2.735,01 €	0,00 €	2.735,01 €	2.735,01 €
2000-1005	IBI URBANA.-LIQUID.PREV.NOTIF.EJECUTIVA	2.250,27 €	96,81 €	0,00 €	2.347,08 €	96,81 €
2000-2001	IBI RUSTICA.- VOLUNTARIA	29.003,37 €	28.925,19 €	0,00 €	57.928,56 €	28.925,19 €
2000-2002	IBI RUSTICA.- EJECUTIVA	2.162,02 €	2.070,09 €	0,00 €	4.232,11 €	2.070,09 €
2000-2004	IBI RUSTICA.- LIQ.PREV.NOTIF.-VOLUNTARIA	0,00 €	0,00 €	0,00 €	0,00 €	0,00 €
2000-2005	IBI RUSTICA.- LIQUID.PREV.NOTIF.EJECUTIV	0,00 €	0,00 €	0,00 €	0,00 €	0,00 €
2000-3001	IAE.-VOLUNTARIA	3.156,53 €	2.913,71 €	0,00 €	6.070,24 €	2.797,94 €
2000-3002	IAE.-EJECUTIVA	0,00 €	0,00 €	0,00 €	0,00 €	0,00 €
2000-3003	IAE.- CERT.DESCUBIERTO	0,00 €	0,00 €	0,00 €	0,00 €	0,00 €
2000-3004	IAE.-LIQUID.PREV.NOTIF.VOLUNTARIA	170,53 €	4.385,69 €	0,00 €	4.556,22 €	4.385,69 €
2000-3005	IAE.-LIQUID.PREV.NOTIF.EJECUTIVA	0,00 €	0,00 €	0,00 €	0,00 €	0,00 €
2000-4001	OTROS TRIBUTOS.-VOLUNTARIA	106.977,00 €	102.248,00 €	0,00 €	209.225,00 €	102.248,00 €
2000-4002	OTROS TRIBUTOS.-EJECUTIVA	12.390,79 €	17.080,90 €	0,00 €	29.471,69 €	17.080,90 €
2000-4003	OTROS TRIBUTOS.- CERT.DESCUBIERTO	0,00 €	0,00 €	0,00 €	0,00 €	0,00 €
2000-4004	OTROS TRIBUTOS.-LIQ.PREV.NOT.VOLUNTARIA	919,50 €	1.124,25 €	0,00 €	2.043,75 €	1.124,25 €
2000-4005	OTROS TRIBUTOS.-LIQUID.PREV.NOTIF.EJECUTIVA	72,00 €	21,75 €	0,00 €	93,75 €	21,75 €
2000-4006	OTROS TRIBUTOS.- AUTOLIQUIDACIONES VOLUNTARIA	522,50 €	484,00 €	0,00 €	1.006,50 €	484,00 €
2000-7002	BASURA DOMICILIARIA.- EJECUTIVA	0,00 €	0,00 €	0,00 €	0,00 €	0,00 €
AY0000060	AYTO. TABOADA	488.201,01 €	534.285,76 €	0,00 €	1.022.486,77 €	534.169,99 €
2000-1001	IBI URBANA.- VOLUNTARIA	47.651,62 €	66.217,90 €	0,00 €	113.869,52 €	66.217,90 €
2000-1002	IBI URBANA.-EJECUTIVA	2.789,63 €	3.998,95 €	0,00 €	6.788,58 €	3.998,95 €
2000-1003	IBI URBANA.-CERT.DESCUBIERTO	0,00 €	0,00 €	0,00 €	0,00 €	0,00 €
2000-1004	IBI URBANA.- LIQUID.PREV.NOTIF.VOLUNTAR.	15,48 €	1.470,23 €	0,00 €	1.485,71 €	1.470,23 €
2000-1005	IBI URBANA.-LIQUID.PREV.NOTIF.EJECUTIVA	660,41 €	191,43 €	0,00 €	851,84 €	191,43 €
2000-2001	IBI RUSTICA.- VOLUNTARIA	16.172,15 €	17.787,96 €	0,00 €	33.960,11 €	17.787,96 €
2000-2002	IBI RUSTICA.- EJECUTIVA	1.374,43 €	1.037,45 €	0,00 €	2.411,88 €	1.037,45 €
2000-2004	IBI RUSTICA.- LIQ.PREV.NOTIF.-VOLUNTARIA	0,00 €	0,00 €	0,00 €	0,00 €	0,00 €
2000-2005	IBI RUSTICA.- LIQUID.PREV.NOTIF.EJECUTIV	0,00 €	0,00 €	0,00 €	0,00 €	0,00 €
2000-3001	IAE.-VOLUNTARIA	5.277,88 €	5.277,88 €	0,00 €	10.555,76 €	5.277,88 €
2000-3002	IAE.-EJECUTIVA	0,00 €	0,00 €	0,00 €	0,00 €	0,00 €
2000-3003	IAE.- CERT.DESCUBIERTO	0,00 €	0,00 €	0,00 €	0,00 €	0,00 €

Cuenta de las obligaciones derivadas de la gestión
31/12/2013

Concepto / Ente	Descripción	Pendientes de pago			Pagos realizados	Saldo pendiente de pago
		Saldos iniciales	Recadación líquida	Reintegros		
2000-3004	IAE.-LIQUID.PREV.NOTIF.VOLUNTARIA	0,00 €	48,14 €	0,00 €	0,00 €	48,14 €
2000-3005	IAE.-LIQUID.PREV.NOTIF.EJECUTIVA	0,00 €	0,00 €	0,00 €	0,00 €	0,00 €
2000-4001	OTROS TRIBUTOS.-VOLUNTARIA	69.220,38 €	68.470,78 €	0,00 €	69.220,38 €	68.470,78 €
2000-4002	OTROS TRIBUTOS.-EJECUTIVA	5.119,16 €	5.150,45 €	0,00 €	5.119,16 €	5.150,45 €
2000-4003	OTROS TRIBUTOS.- CERT.DESCUBIERTO	0,00 €	0,00 €	0,00 €	0,00 €	0,00 €
2000-4004	OTROS TRIBUTOS.-LIQ.PREV.NOT.VOLUNTARIA	119,03 €	207,91 €	0,00 €	119,03 €	207,91 €
2000-4006	OTROS TRIBUTOS.-LIQUID.PREV.NOTIF.VOLUNTARIA	526,55 €	569,03 €	0,00 €	1.095,58 €	569,03 €
2000-7001	BASURA DOMICILIARIA.- VOLUNTARIA	24.447,50 €	49.065,00 €	0,00 €	28.833,19 €	44.679,31 €
2000-7002	BASURA DOMICILIARIA.- EJECUTIVA	2.912,61 €	2.264,16 €	0,00 €	2.912,61 €	2.264,16 €
2000-7004	BASURA DOMICILIARIA.- LIQ.PREV.NOT.VOLUNTARIA	22,50 €	0,00 €	0,00 €	22,50 €	0,00 €
AY0000061	AYTO. TRABADA	176.309,33 €	221.757,27 €	0,00 €	398.066,60 €	217.371,58 €
2000-1001	IBI URBANA.- VOLUNTARIA	21.579,17 €	26.706,85 €	0,00 €	48.286,02 €	26.706,85 €
2000-1002	IBI URBANA.-EJECUTIVA	365,57 €	871,75 €	0,00 €	1.237,32 €	871,74 €
2000-1003	IBI URBANA.-CERT.DESCUBIERTO	0,00 €	0,00 €	0,00 €	0,00 €	0,00 €
2000-1004	IBI URBANA.- LIQUID.PREV.NOTIF.VOLUNTAR.	51,49 €	81,21 €	0,00 €	132,70 €	81,21 €
2000-1005	IBI URBANA.-LIQUID.PREV.NOTIF.EJECUTIVA	0,00 €	0,00 €	0,00 €	0,00 €	0,00 €
2000-2001	IBI RUSTICA.- VOLUNTARIA	3.915,64 €	3.987,92 €	0,00 €	7.903,56 €	3.987,92 €
2000-2002	IBI RUSTICA.- EJECUTIVA	348,11 €	256,71 €	0,00 €	604,82 €	256,71 €
2000-2004	IBI RUSTICA.- LIQ.PREV.NOTIF.-VOLUNTARIA	0,00 €	0,00 €	0,00 €	0,00 €	0,00 €
2000-2005	IBI RUSTICA.- LIQUID.PREV.NOTIF.EJECUTIV	0,00 €	0,00 €	0,00 €	0,00 €	0,00 €
2000-3001	IAE.-VOLUNTARIA	526,62 €	526,62 €	0,00 €	1.053,24 €	526,62 €
2000-3002	IAE.-EJECUTIVA	0,00 €	0,00 €	0,00 €	0,00 €	0,00 €
2000-3003	IAE.- CERT.DESCUBIERTO	0,00 €	0,00 €	0,00 €	0,00 €	0,00 €
2000-3004	IAE.-LIQUID.PREV.NOTIF.VOLUNTARIA	0,00 €	0,00 €	0,00 €	0,00 €	0,00 €
2000-3005	IAE.-LIQUID.PREV.NOTIF.EJECUTIVA	0,00 €	0,00 €	0,00 €	0,00 €	0,00 €
2000-4001	OTROS TRIBUTOS.-VOLUNTARIA	32.421,39 €	32.662,43 €	0,00 €	65.083,82 €	32.662,43 €
2000-4002	OTROS TRIBUTOS.-EJECUTIVA	4.379,30 €	5.951,74 €	0,00 €	10.331,04 €	5.951,74 €
2000-4003	OTROS TRIBUTOS.- CERT.DESCUBIERTO	0,00 €	0,00 €	0,00 €	0,00 €	0,00 €
2000-4004	OTROS TRIBUTOS.-LIQ.PREV.NOT.VOLUNTARIA	182,39 €	405,14 €	0,00 €	587,53 €	405,14 €
2000-4006	OTROS TRIBUTOS.-LIQUID.PREV.NOTIF.VOLUNTARIA	205,27 €	86,14 €	0,00 €	291,41 €	86,14 €
AY0000062	AYTO. TRIACASTELA	63.974,95 €	71.536,51 €	0,00 €	135.511,46 €	71.536,50 €
2000-1001	IBI URBANA.- VOLUNTARIA	427.645,21 €	451.291,83 €	0,00 €	878.937,04 €	451.574,56 €
2000-1002	IBI URBANA.-EJECUTIVA	8.893,98 €	19.881,24 €	0,00 €	28.775,22 €	19.881,23 €
2000-1003	IBI URBANA.-CERT.DESCUBIERTO	0,00 €	0,00 €	0,00 €	0,00 €	0,00 €
2000-1004	IBI URBANA.- LIQUID.PREV.NOTIF.VOLUNTAR.	14.230,55 €	25.073,98 €	0,00 €	39.304,53 €	25.073,98 €
2000-1005	IBI URBANA.-LIQUID.PREV.NOTIF.EJECUTIVA	2.823,90 €	854,79 €	0,00 €	3.678,69 €	854,79 €
2000-2001	IBI RUSTICA.- VOLUNTARIA	7.076,23 €	7.266,44 €	0,00 €	14.342,67 €	7.266,44 €
2000-2002	IBI RUSTICA.- EJECUTIVA	226,38 €	316,88 €	0,00 €	543,26 €	316,88 €
2000-2004	IBI RUSTICA.- LIQ.PREV.NOTIF.-VOLUNTARIA	0,00 €	0,00 €	0,00 €	0,00 €	0,00 €
2000-2005	IBI RUSTICA.- LIQUID.PREV.NOTIF.EJECUTIV	0,00 €	0,00 €	0,00 €	0,00 €	0,00 €
2000-3001	IAE.-VOLUNTARIA	50.583,72 €	102.889,29 €	0,00 €	153.473,01 €	50.157,20 €
2000-3002	IAE.-EJECUTIVA	35.271,75 €	1.580,69 €	0,00 €	36.852,44 €	1.580,69 €
2000-3003	IAE.- CERT.DESCUBIERTO	0,00 €	0,00 €	0,00 €	0,00 €	0,00 €

Cuenta de las obligaciones derivadas de la gestión
31/12/2013

Concepto / Ente	Descripción	Pendientes de pago			Total	Pagos realizados	Saldo pendiente de pago
		Saldos iniciales	Recadación líquida	Reintegros			
2000-3004	IAE.-LIQUID.PREV.NOTIF.VOLUNTARIA	248,76 €	88,27 €	0,00 €	337,03 €	248,76 €	88,27 €
2000-3005	IAE.-LIQUID.PREV.NOTIF.EJECUTIVA	28,05 €	0,00 €	0,00 €	28,05 €	0,00 €	28,05 €
2000-4001	OTROS TRIBUTOS.-VOLUNTARIA	76.161,89 €	76.711,77 €	0,00 €	152.873,66 €	76.161,89 €	76.711,77 €
2000-4002	OTROS TRIBUTOS.-EJECUTIVA	7.690,97 €	9.875,77 €	0,00 €	17.566,74 €	7.690,97 €	9.875,77 €
2000-4003	OTROS TRIBUTOS.- CERT.DESCUBIERTO	0,00 €	0,00 €	0,00 €	0,00 €	0,00 €	0,00 €
2000-4004	OTROS TRIBUTOS.-LIQUID.PREV.NOTIF.VOLUNT.	599,56 €	446,75 €	0,00 €	1.046,31 €	599,56 €	446,75 €
2000-4005	IVTM.-LIQUIDAC.PREV.NOTIF.EJECUTIVA	0,00 €	0,00 €	0,00 €	0,00 €	0,00 €	0,00 €
2000-4006	OTROS TRIBUTOS.- AUTOLIQUIDACIONES VOLUNTARIA	413,98 €	302,73 €	0,00 €	716,71 €	413,98 €	302,73 €
2000-6001	TASA AGUA BASURA Y ALCANT.- VOLUNTARIA	147.941,81 €	121.278,26 €	0,00 €	269.220,07 €	165.298,93 €	103.921,14 €
2000-6002	TASA AGUA, BASURA Y ALCANT. - EJECUTIVA	10.518,10 €	5.765,80 €	0,00 €	16.283,90 €	10.518,10 €	5.765,80 €
2000-6004	TASA AGUA, BASURA Y ALCANT.LIQ.PREV.NOT.VOLUNTARIA	313,23 €	88,07 €	0,00 €	401,30 €	313,23 €	88,07 €
2000-7002	BASURA DOMICILIARIA.- EJECUTIVA	137,75 €	177,85 €	0,00 €	315,60 €	137,75 €	177,85 €
AY0000063	AYTO. O VALADOURO	790.805,82 €	823.890,41 €	0,00 €	1.614.696,23 €	860.584,26 €	754.111,97 €
2000-1001	IBI URBANA.- VOLUNTARIA	379.469,45 €	561.220,94 €	0,00 €	940.690,39 €	431.329,17 €	509.361,22 €
2000-1002	IBI URBANA.-EJECUTIVA	54.955,72 €	117.358,12 €	0,00 €	172.313,84 €	54.955,72 €	117.358,12 €
2000-1003	IBI URBANA.-CERT.DESCUBIERTO	0,00 €	0,00 €	0,00 €	0,00 €	0,00 €	0,00 €
2000-1004	IBI URBANA.- LIQUID.PREV.NOTIF.VOLUNTAR.	502,83 €	9.442,16 €	0,00 €	9.944,99 €	502,83 €	9.442,16 €
2000-1005	IBI URBANA.-LIQUID.PREV.NOTIF.EJECUTIVA	4.166,69 €	3.797,84 €	0,00 €	7.964,53 €	4.166,69 €	3.797,84 €
2000-2001	IBI RUSTICA.- VOLUNTARIA	16.278,59 €	16.500,05 €	0,00 €	32.778,64 €	16.278,59 €	16.500,05 €
2000-2002	IBI RUSTICA.- EJECUTIVA	824,91 €	1.912,11 €	0,00 €	2.737,02 €	824,91 €	1.912,11 €
2000-2004	IBI RUSTICA.- LIQ.PREV.NOTIF.-VOLUNTARIA	0,00 €	0,00 €	0,00 €	0,00 €	0,00 €	0,00 €
2000-2005	IBI RUSTICA.- LIQUID.PREV.NOTIF.EJECUTIV	0,00 €	0,00 €	0,00 €	0,00 €	0,00 €	0,00 €
2000-3001	IAE.-VOLUNTARIA	79.528,16 €	53.176,09 €	0,00 €	132.704,25 €	53.144,80 €	79.559,45 €
2000-3002	IAE.-EJECUTIVA	29.982,84 €	32.640,11 €	0,00 €	62.622,95 €	30.786,99 €	31.835,96 €
2000-3003	IAE.- CERT.DESCUBIERTO	0,00 €	0,00 €	0,00 €	0,00 €	0,00 €	0,00 €
2000-3004	IAE.-LIQUID.PREV.NOTIF.VOLUNTARIA	248,76 €	0,00 €	0,00 €	248,76 €	248,76 €	0,00 €
2000-3005	IAE.-LIQUID.PREV.NOTIF.EJECUTIVA	0,00 €	0,00 €	0,00 €	0,00 €	0,00 €	0,00 €
2000-4001	OTROS TRIBUTOS.-VOLUNTARIA	61.348,62 €	71.728,87 €	0,00 €	133.077,49 €	69.698,63 €	63.378,86 €
2000-4002	OTROS TRIBUTOS.-EJECUTIVA	21.215,85 €	8.455,96 €	0,00 €	29.671,81 €	12.865,84 €	16.805,97 €
2000-4003	OTROS TRIBUTOS.- CERT.DESCUBIERTO	0,00 €	0,00 €	0,00 €	0,00 €	0,00 €	0,00 €
2000-4004	OTROS TRIBUTOS.-LIQ.PREV.NOT.VOLUNTARIA	914,79 €	166,25 €	0,00 €	1.081,04 €	914,79 €	166,25 €
2000-4005	OTROS TRIBUTOS.-LIQUID.PREV.NOTIF.EJECUTIVA	0,00 €	0,00 €	0,00 €	0,00 €	0,00 €	0,00 €
2000-4006	OTROS TRIBUTOS.- LIQUID.PREV.NOTIF.EJECUTIVA	565,80 €	514,09 €	0,00 €	1.079,89 €	565,80 €	514,09 €
2000-5001	ENTRADA VEHICULOS.- VOLUNTARIA	4.495,48 €	4.621,69 €	0,00 €	9.117,17 €	4.495,48 €	4.621,69 €
2000-5002	ENTRADA VEHICULOS.- EJECUTIVA	922,86 €	703,17 €	0,00 €	1.626,03 €	922,86 €	703,17 €
2000-6001	TASA AGUA BASURA Y ALCANT.- VOLUNTARIA	104.615,48 €	185.178,52 €	0,00 €	289.794,00 €	104.615,48 €	185.178,52 €
2000-6002	TASA AGUA, BASURA Y ALCANT. - EJECUTIVA	7.559,08 €	5.709,51 €	0,00 €	13.268,59 €	7.559,08 €	5.709,51 €
2000-9005	OTROS IMPUESTOS.- LIQ.PREV.NOT.EJECUTIVA	245,64 €	250,00 €	0,00 €	495,64 €	245,64 €	250,00 €
AY0000064	AYTO. O VICEDO	767.841,55 €	1.073.375,48 €	0,00 €	1.841.217,03 €	794.122,06 €	1.047.094,97 €
2000-1001	IBI URBANA.- VOLUNTARIA	1.284.135,89 €	1.533.562,77 €	0,00 €	2.817.698,66 €	1.284.135,89 €	1.533.562,77 €
2000-1002	IBI URBANA.-EJECUTIVA	91.345,72 €	192.104,46 €	0,00 €	283.450,18 €	91.345,73 €	192.104,45 €
2000-1003	IBI URBANA.-CERT.DESCUBIERTO	0,00 €	0,00 €	0,00 €	0,00 €	0,00 €	0,00 €
2000-1004	IBI URBANA.- LIQUID.PREV.NOTIF.VOLUNTAR.	3.155,33 €	322.745,62 €	0,00 €	325.900,95 €	3.155,33 €	322.745,62 €

Cuenta de las obligaciones derivadas de la gestión
31/12/2013

Concepto / Ente	Descripción	Pendientes de pago			Pagos realizados	Saldo pendiente de pago	
		Saldos iniciales	Recadación líquida	Reintegros			Total
2000-1005	IBI URBANA.-LIQUID.PREV.NOTIF.EJECUTIVA	14.775,90 €	6.549,09 €	0,00 €	21.324,99 €	14.775,90 €	6.549,09 €
2000-2001	IBI RUSTICA.-VOLUNTARIA	59.633,31 €	59.806,85 €	0,00 €	119.440,16 €	59.633,31 €	59.806,85 €
2000-2002	IBI RUSTICA.-EJECUTIVA	4.533,24 €	3.516,73 €	0,00 €	8.049,97 €	4.533,24 €	3.516,73 €
2000-2004	IBI RUSTICA.- LIQ.PREV.NOTIF.-VOLUNTARIA	0,00 €	0,00 €	0,00 €	0,00 €	0,00 €	0,00 €
2000-2005	IBI RUSTICA.- LIQUID.PREV.NOTIF.EJECUTIV	0,00 €	0,00 €	0,00 €	0,00 €	0,00 €	0,00 €
2000-3001	IAE.-VOLUNTARIA	180.925,06 €	188.425,74 €	0,00 €	369.350,80 €	180.925,06 €	188.425,74 €
2000-3002	IAE.-EJECUTIVA	2.995,51 €	22.110,23 €	0,00 €	25.105,74 €	2.995,52 €	22.110,22 €
2000-3003	IAE.- CERT.DESCUBIERTO	0,00 €	0,00 €	0,00 €	0,00 €	0,00 €	0,00 €
2000-3004	IAE.-LIQUID.PREV.NOTIF.VOLUNTARIA	7.101,29 €	37.559,10 €	0,00 €	44.660,39 €	7.101,29 €	37.559,10 €
2000-3005	IAE.-LIQUID.PREV.NOTIF.EJECUTIVA	775,60 €	1.163,29 €	0,00 €	1.938,89 €	420,16 €	1.518,73 €
2000-4001	OTROS TRIBUTOS.-VOLUNTARIA	590.128,15 €	592.063,02 €	0,00 €	1.182.191,17 €	590.128,15 €	592.063,02 €
2000-4002	OTROS TRIBUTOS.-EJECUTIVA	90.335,42 €	117.583,39 €	0,00 €	207.918,81 €	90.335,42 €	117.583,39 €
2000-4003	OTROS TRIBUTOS.- CERT.DESCUBIERTO	0,00 €	0,00 €	0,00 €	0,00 €	0,00 €	0,00 €
2000-4004	IVTM.- LIQUIDAC.PREV.NOTIF.VOLUNTARIA	5.806,64 €	7.048,93 €	0,00 €	12.855,57 €	5.806,64 €	7.048,93 €
2000-4005	OTROS TRIBUTOS.-LIQUIDACIONES EJECUTIVA	0,00 €	379,77 €	0,00 €	379,77 €	0,00 €	379,77 €
2000-4006	ICV.- AUTOLIQUIDACIONES VOLUNTARIA	410,24 €	3.441,20 €	0,00 €	3.851,44 €	410,24 €	3.441,20 €
2000-5001	ENTRADA VEHICULOS.- EJECUTIVA	0,00 €	0,00 €	0,00 €	0,00 €	0,00 €	0,00 €
2000-5002	ENTRADA VEHICULOS.- EJECUTIVA	616,80 €	736,29 €	0,00 €	1.353,09 €	616,80 €	736,29 €
2000-5005	ENTRADA VEHICULOS.- LIQ. PREV.NOT.EJECUTIVA	0,00 €	0,00 €	0,00 €	0,00 €	0,00 €	0,00 €
2000-7002	BASURA DOMICILIARIA.- EJECUTIVA	10.267,45 €	14.003,87 €	0,00 €	24.271,32 €	10.267,45 €	14.003,87 €
2000-9002	OTROS IMPUESTOS.- EJECUTIVA	931,62 €	31.804,94 €	0,00 €	32.736,56 €	931,62 €	31.804,94 €
2000-9005	OTROS IMPUESTOS.- LIQ.PREV.NOT.EJECUTIVA	1.791,44 €	2.834,67 €	0,00 €	4.626,11 €	1.791,44 €	2.834,67 €
AY0000065	AYTO. VILALBA	2.349.664,61 €	3.137.439,96 €	0,00 €	5.487.104,57 €	2.349.309,19 €	3.137.795,38 €
2000-1002	IBI URBANA.-EJECUTIVA	9.729,46 €	70.817,71 €	0,00 €	80.547,17 €	50.995,79 €	29.551,38 €
2000-1003	IBI URBANA.-CERT.DESCUBIERTO	0,00 €	0,00 €	0,00 €	0,00 €	0,00 €	0,00 €
2000-1004	IBI URBANA.- LIQUID.PREV.NOTIF.VOLUNTAR.	0,00 €	0,00 €	0,00 €	0,00 €	0,00 €	0,00 €
2000-1005	IBI URBANA.-LIQUID.PREV.NOTIF.EJECUTIVA	165,21 €	42.885,50 €	0,00 €	43.050,71 €	990,15 €	42.060,56 €
2000-2002	IBI RUSTICA.- EJECUTIVA	42,54 €	606,59 €	0,00 €	649,13 €	8.299,89 €	-7.650,76 €
2000-2004	IBI RUSTICA.- LIQ.PREV.NOTIF.-VOLUNTARIA	0,00 €	0,00 €	0,00 €	0,00 €	0,00 €	0,00 €
2000-2005	IBI RUSTICA.- LIQUID.PREV.NOTIF.EJECUTIV	0,00 €	0,00 €	0,00 €	0,00 €	0,00 €	0,00 €
2000-3001	IAE.-VOLUNTARIA	75.972,56 €	103.268,44 €	0,00 €	179.241,00 €	103.069,83 €	76.171,17 €
2000-3002	IAE.-EJECUTIVA	5.587,84 €	5.174,86 €	0,00 €	10.762,70 €	6.782,70 €	3.980,00 €
2000-3003	IAE.- CERT.DESCUBIERTO	0,00 €	0,00 €	0,00 €	0,00 €	0,00 €	0,00 €
2000-3004	IAE.-LIQUID.PREV.NOTIF.VOLUNTARIA	33.650,33 €	10.226,39 €	0,00 €	43.876,72 €	6.553,06 €	37.323,66 €
2000-3005	IAE.-LIQUID.PREV.NOTIF.EJECUTIVA	-4,29 €	92,58 €	0,00 €	88,29 €	92,58 €	-4,29 €
2000-4001	OTROS TRIBUTOS.-VOLUNTARIA	0,00 €	0,00 €	0,00 €	0,00 €	0,00 €	0,00 €
2000-4002	OTROS TRIBUTOS.-EJECUTIVA	8.284,01 €	42.864,92 €	0,00 €	51.148,93 €	34.682,29 €	16.466,64 €
2000-4003	OTROS TRIBUTOS.- CERT.DESCUBIERTO	0,00 €	0,00 €	0,00 €	0,00 €	0,00 €	0,00 €
2000-4005	OTROS TRIBUTOS.- LIQUIDACIONES EJECUTIVA	-4.158,15 €	0,00 €	0,00 €	-4.158,15 €	0,00 €	-4.158,15 €
2000-5001	ENTRADA VEHICULOS.- EJECUTIVA	0,00 €	0,00 €	0,00 €	0,00 €	0,00 €	0,00 €
2000-5002	ENTRADA VEHICULOS.- EJECUTIVA	0,00 €	809,13 €	0,00 €	809,13 €	0,00 €	809,13 €
2000-7002	BASURA DOMICILIARIA.- EJECUTIVA	1.050,23 €	1.735,59 €	0,00 €	2.785,82 €	2.273,70 €	512,12 €
2000-9002	OTROS IMPUESTOS.- EJECUTIVA	113,76 €	3.440,55 €	0,00 €	3.554,31 €	2.774,13 €	780,18 €

Cuenta de las obligaciones derivadas de la gestión
31/12/2013

Concepto / Ente	Descripción	Pendientes de pago			Pagos realizados	Saldo pendiente de pago
		Saldos iniciales	Recadación líquida	Reintegros		
2000-9005	OTROS IMPUESTOS.- LIQ.EJECUTIVA	8.562,76 €	18.962,91 €	0,00 €	27.525,67 €	6.324,57 €
AY0000067	AYTO. VIVEIRO	138.996,26 €	300.885,17 €	0,00 €	439.881,43 €	202.166,21 €
2000-1002	IBI URBANA.-EJECUTIVA	5.297,67 €	17.769,79 €	0,00 €	23.067,46 €	3.992,17 €
2000-1003	IBI URBANA.-CERT.DESCUBIERTO	0,00 €	0,00 €	0,00 €	0,00 €	0,00 €
2000-1004	IBI URBANA.- LIQUID.PREV.NOTIF.VOLUNTAR.	0,00 €	0,00 €	0,00 €	0,00 €	0,00 €
2000-1005	IBI URBANA.- LIQUID.PREV.NOTIF.EJECUTIVA	0,00 €	26,28 €	0,00 €	26,28 €	0,00 €
2000-2002	IBI RUSTICA.- EJECUTIVA	0,00 €	0,00 €	0,00 €	0,00 €	0,00 €
2000-2004	IBI RUSTICA.- LIQ.PREV.NOTIF.-VOLUNTARIA	0,00 €	0,00 €	0,00 €	0,00 €	0,00 €
2000-2005	IBI RUSTICA.- LIQUID.PREV.NOTIF.EJECUTIV	0,00 €	0,00 €	0,00 €	0,00 €	0,00 €
2000-3001	IAE.-VOLUNTARIA	32.488,67 €	41.595,06 €	0,00 €	74.083,73 €	32.183,23 €
2000-3002	IAE.-EJECUTIVA	19,77 €	3.055,97 €	0,00 €	3.075,74 €	868,96 €
2000-3003	IAE.- CERT.DESCUBIERTO	0,00 €	0,00 €	0,00 €	0,00 €	0,00 €
2000-3004	IAE.-LIQUID.PREV.NOTIF.VOLUNTARIA	10.135,53 €	5.889,36 €	0,00 €	16.024,89 €	14.959,70 €
2000-3005	IAE.-LIQUID.PREV.NOTIF.EJECUTIVA	0,88 €	4.441,58 €	0,00 €	4.442,46 €	0,88 €
2000-4001	OTROS TRIBUTOS.-VOLUNTARIA	0,00 €	0,00 €	0,00 €	0,00 €	0,00 €
2000-4002	OTROS TRIBUTOS.-EJECUTIVA	3.791,75 €	12.985,14 €	0,00 €	16.776,89 €	2.491,28 €
2000-4003	OTROS TRIBUTOS.- CERT.DESCUBIERTO	0,00 €	0,00 €	0,00 €	0,00 €	0,00 €
2000-4005	OTROS TRIBUTOS.-LIQUIDACIONES EJECUTIVA	0,00 €	0,00 €	0,00 €	0,00 €	0,00 €
2000-5002	ENTRADA VEHICULOS.- EJECUTIVA	573,12 €	856,98 €	0,00 €	1.430,10 €	667,16 €
2000-6002	TASA AGUA, BASURA Y ALCANT.- EJECUTIVA	0,00 €	0,00 €	0,00 €	0,00 €	0,00 €
2000-7002	BASURA DOMICILIARIA.- EJECUTIVA	0,00 €	0,00 €	0,00 €	0,00 €	0,00 €
2000-9002	OTROS IMPUESTOS.- EJECUTIVA	-125,38 €	4.375,81 €	0,00 €	4.250,43 €	1.256,50 €
2000-9005	OTROS IMPUESTOS.- LIQ.PREV.NOT.EJECUTIVA	36,87 €	3.005,07 €	0,00 €	3.041,94 €	3.005,07 €
AY0000068	AYTO. BURELA	52.218,88 €	94.001,04 €	0,00 €	146.219,92 €	59.424,95 €
2000-9999	VARIOS	296.216,64 €	0,00 €	0,00 €	296.216,64 €	296.216,64 €
VA0000008	VARIOS	296.216,64 €	0,00 €	0,00 €	296.216,64 €	296.216,64 €
TOTAL		32.578.669,63 €	40.142.879,28 €	0,00 €	72.721.548,91 €	39.933.789,18 €

Ejercicio 2013

Desarrollo de las cuentas corrientes con entes públicos

31/12/2013

Concepto / Ente	Descripción	Cargos		Data		Saldo	
		Sal. Ini. Deudor	Total cargo	Ingresos	Total data	Deudor	Acreedor
2000-1001	IBI URBANA.- VOLUNTARIA	377.095,49 €	413.086,51 €	0,00 €	377.095,48 €	413.086,52 €	0,00 €
2000-1002	IBI URBANA.-EJECUTIVA	0,00 €	0,00 €	0,00 €	0,00 €	0,00 €	0,00 €
2000-1003	IBI URBANA.-CERT.DESCUBIERTO	0,00 €	0,00 €	0,00 €	0,00 €	0,00 €	0,00 €
2000-1004	IBI URBANA.- LIQUID.PREV.NOTIF.VOLUNTAR.	0,00 €	0,00 €	0,00 €	0,00 €	0,00 €	0,00 €
2000-1005	IBI URBANA.-LIQUID.PREV.NOTIF.EJECUTIVA	0,00 €	0,00 €	0,00 €	0,00 €	0,00 €	0,00 €
2000-2001	IBI RUSTICA.- VOLUNTARIA	20.518,21 €	20.481,91 €	0,00 €	20.518,20 €	20.481,92 €	0,00 €
2000-2002	IBI RUSTICA.- EJECUTIVA	0,00 €	0,00 €	0,00 €	0,00 €	0,00 €	0,00 €
2000-2004	IBI RUSTICA.- LIQ.PREV.NOTIF.-VOLUNTARIA	0,00 €	0,00 €	0,00 €	0,00 €	0,00 €	0,00 €
2000-2005	IBI RUSTICA.- LIQUID.PREV.NOTIF.EJECUTIV	0,00 €	0,00 €	0,00 €	0,00 €	0,00 €	0,00 €
2000-3001	IAE.-VOLUNTARIA	137.242,49 €	133.603,00 €	0,00 €	137.242,48 €	133.603,01 €	0,00 €
2000-3002	IAE.-EJECUTIVA	0,00 €	0,00 €	0,00 €	0,00 €	0,00 €	0,00 €
2000-3003	IAE.- CERT.DESCUBIERTO	0,00 €	0,00 €	0,00 €	0,00 €	0,00 €	0,00 €
2000-3004	IAE.-LIQUID.PREV.NOTIF.VOLUNTARIA	0,00 €	0,00 €	0,00 €	0,00 €	0,00 €	0,00 €
2000-3005	IAE.-LIQUID.PREV.NOTIF.EJECUTIVA	0,00 €	0,00 €	0,00 €	0,00 €	0,00 €	0,00 €
2000-4001	OTROS TRIBUTOS.-VOLUNTARIA	91.592,70 €	95.675,66 €	0,00 €	91.592,69 €	95.675,67 €	0,00 €
2000-4002	OTROS TRIBUTOS.-EJECUTIVA	0,00 €	0,00 €	0,00 €	0,00 €	0,00 €	0,00 €
2000-4003	OTROS TRIBUTOS.- CERT.DESCUBIERTO	0,00 €	0,00 €	0,00 €	0,00 €	0,00 €	0,00 €
2000-4004	OTROS TRIBUTOS.-LIQ.PREV.NOT.VOLUNTARIA	0,00 €	0,00 €	0,00 €	0,00 €	0,00 €	0,00 €
2000-4005	OTROS TRIBUTOS.-LIQUID.PREV.NOT.EJECUTIVA	0,00 €	0,00 €	0,00 €	0,00 €	0,00 €	0,00 €
2000-4006	OTROS TRIBUTOS.-AUTOLIQUIDACIONES VOLUNTARIA	0,00 €	0,00 €	0,00 €	0,00 €	0,00 €	0,00 €
AY0000001	AYTO.ABADIN	626.448,89 €	662.847,08 €	0,00 €	626.448,85 €	662.847,12 €	0,00 €
2000-1001	IBI URBANA.- VOLUNTARIA	141.689,08 €	144.948,72 €	0,00 €	141.689,07 €	144.948,73 €	0,00 €
2000-1002	IBI URBANA.-EJECUTIVA	0,00 €	0,00 €	0,00 €	0,00 €	0,00 €	0,00 €
2000-1003	IBI URBANA.-CERT.DESCUBIERTO	0,00 €	0,00 €	0,00 €	0,00 €	0,00 €	0,00 €
2000-1004	IBI URBANA.- LIQUID.PREV.NOTIF.VOLUNTAR.	0,00 €	0,00 €	0,00 €	0,00 €	0,00 €	0,00 €
2000-1005	IBI URBANA.-LIQUID.PREV.NOTIF.EJECUTIVA	0,00 €	0,00 €	0,00 €	0,00 €	0,00 €	0,00 €
2000-2001	IBI RUSTICA.- VOLUNTARIA	18.566,43 €	18.690,23 €	0,00 €	18.566,42 €	18.690,24 €	0,00 €
2000-2002	IBI RUSTICA.- EJECUTIVA	0,00 €	0,00 €	0,00 €	0,00 €	0,00 €	0,00 €
2000-2004	IBI RUSTICA.- LIQ.PREV.NOTIF.-VOLUNTARIA	0,00 €	0,00 €	0,00 €	0,00 €	0,00 €	0,00 €
2000-2005	IBI RUSTICA.- LIQUID.PREV.NOTIF.EJECUTIV	0,00 €	0,00 €	0,00 €	0,00 €	0,00 €	0,00 €
2000-3001	IAE.-VOLUNTARIA	29.343,10 €	29.492,96 €	0,00 €	29.343,09 €	29.492,97 €	0,00 €
2000-3002	IAE.-EJECUTIVA	0,00 €	0,00 €	0,00 €	0,00 €	0,00 €	0,00 €
2000-3003	IAE.- CERT.DESCUBIERTO	0,00 €	0,00 €	0,00 €	0,00 €	0,00 €	0,00 €
2000-3004	IAE.-LIQUID.PREV.NOTIF.VOLUNTARIA	0,00 €	0,00 €	0,00 €	0,00 €	0,00 €	0,00 €
2000-3005	IAE.-LIQUID.PREV.NOTIF.EJECUTIVA	0,00 €	0,00 €	0,00 €	0,00 €	0,00 €	0,00 €
2000-4001	OTROS TRIBUTOS.-VOLUNTARIA	65.479,70 €	74.937,86 €	0,00 €	65.479,70 €	74.937,86 €	0,00 €
2000-4002	OTROS TRIBUTOS.-EJECUTIVA	0,00 €	0,00 €	0,00 €	0,00 €	0,00 €	0,00 €
2000-4003	OTROS TRIBUTOS.- CERT.DESCUBIERTO	0,00 €	0,00 €	0,00 €	0,00 €	0,00 €	0,00 €
2000-4004	OTROS TRIBUTOS.-LIQ.PREV.NOTIF.VOLUNTARIA	0,00 €	0,00 €	0,00 €	0,00 €	0,00 €	0,00 €
2000-4005	OTROS TRIBUTOS.-LIQUID.PREV.NOT.EJECUTIVA	0,00 €	0,00 €	0,00 €	0,00 €	0,00 €	0,00 €
2000-4006	OTROS TRIBUTOS.-AUTOLIQUIDACIONES VOLUNTARIA	0,00 €	0,00 €	0,00 €	0,00 €	0,00 €	0,00 €
AY0000002	AYTO. ALFOZ	255.078,31 €	268.069,77 €	0,00 €	255.078,28 €	268.069,80 €	0,00 €
2000-1001	IBI URBANA.- VOLUNTARIA	129.650,08 €	130.138,11 €	0,00 €	129.650,08 €	130.138,11 €	0,00 €
2000-1002	IBI URBANA.-EJECUTIVA	0,00 €	0,00 €	0,00 €	0,00 €	0,00 €	0,00 €
2000-1003	IBI URBANA.-CERT.DESCUBIERTO	0,00 €	0,00 €	0,00 €	0,00 €	0,00 €	0,00 €
2000-1004	IBI URBANA.- LIQUID.PREV.NOTIF.VOLUNTAR.	0,00 €	0,00 €	0,00 €	0,00 €	0,00 €	0,00 €
2000-1005	IBI URBANA.-LIQUID.PREV.NOTIF.EJECUTIVA	0,00 €	0,00 €	0,00 €	0,00 €	0,00 €	0,00 €
2000-2001	IBI RUSTICA.- VOLUNTARIA	16.033,63 €	16.056,26 €	0,00 €	16.033,63 €	16.056,26 €	0,00 €
2000-2002	IBI RUSTICA.- EJECUTIVA	0,00 €	0,00 €	0,00 €	0,00 €	0,00 €	0,00 €
2000-2004	IBI RUSTICA.- LIQ.PREV.NOTIF.-VOLUNTARIA	0,00 €	0,00 €	0,00 €	0,00 €	0,00 €	0,00 €
2000-2005	IBI RUSTICA.- LIQUID.PREV.NOTIF.EJECUTIV	0,00 €	0,00 €	0,00 €	0,00 €	0,00 €	0,00 €
2000-3001	IAE.-VOLUNTARIA	3.634,41 €	3.526,73 €	0,00 €	3.634,41 €	3.526,73 €	0,00 €
2000-3002	IAE.-EJECUTIVA	0,00 €	0,00 €	0,00 €	0,00 €	0,00 €	0,00 €
2000-3003	IAE.- CERT.DESCUBIERTO	0,00 €	0,00 €	0,00 €	0,00 €	0,00 €	0,00 €
2000-3004	IAE.-LIQUID.PREV.NOTIF.VOLUNTARIA	0,00 €	0,00 €	0,00 €	0,00 €	0,00 €	0,00 €
2000-3005	IAE.-LIQUID.PREV.NOTIF.EJECUTIVA	0,00 €	0,00 €	0,00 €	0,00 €	0,00 €	0,00 €
2000-4001	OTROS TRIBUTOS.-VOLUNTARIA	57.143,72 €	58.700,23 €	0,00 €	57.143,72 €	58.700,23 €	0,00 €
2000-4002	OTROS TRIBUTOS.-EJECUTIVA	0,00 €	0,00 €	0,00 €	0,00 €	0,00 €	0,00 €
2000-4003	OTROS TRIBUTOS.- CERT.DESCUBIERTO	0,00 €	0,00 €	0,00 €	0,00 €	0,00 €	0,00 €

Ejercicio 2013

Desarrollo de las cuentas corrientes con entes públicos

31/12/2013

Concepto / Ente	Descripción	Cargo		Data		Saldo	
		Sal. Ini. Deudor	Total cargo	Ingresos	Total data	Deudor	Acreedor
2000-2005	IBI RUSTICA.- LIQUID.PREV.NOTIF.EJECUTIV	0,00€	0,00€	0,00€	0,00€	0,00€	0,00€
2000-3001	IAE.-VOLUNTARIA	10.270,05€	21.722,52€	10.270,05€	10.270,05€	11.452,47€	0,00€
2000-3002	IAE.-EJECUTIVA	0,00€	0,00€	0,00€	0,00€	0,00€	0,00€
2000-3003	IAE.-CERT.DESCUBIERTO	0,00€	0,00€	0,00€	0,00€	0,00€	0,00€
2000-3004	IAE.-LIQUID.PREV.NOTIF.VOLUNTARIA	0,00€	0,00€	0,00€	0,00€	0,00€	0,00€
2000-3005	IAE.-LIQUID.PREV.NOTIF.EJECUTIVA	0,00€	0,00€	0,00€	0,00€	0,00€	0,00€
2000-4001	OTROS TRIBUTOS.-VOLUNTARIA	122.048,03€	247.757,35€	122.048,03€	122.048,03€	125.709,32€	0,00€
2000-4002	OTROS TRIBUTOS.-EJECUTIVA	0,00€	0,00€	0,00€	0,00€	0,00€	0,00€
2000-4003	OTROS TRIBUTOS.-CERT.DESCUBIERTO	0,00€	0,00€	0,00€	0,00€	0,00€	0,00€
2000-4004	OTROS TRIBUTOS.-LIQUID.PREV.NOTIF.VOLUNTARIA	0,00€	0,00€	0,00€	0,00€	0,00€	0,00€
2000-4005	OTROS TRIBUTOS.-LIQUIDACIONES EJECUTIVA	0,00€	0,00€	0,00€	0,00€	0,00€	0,00€
2000-4006	OTROS TRIBUTOS.-AUTOLIQUIDACIONES VOLUNTARIA	0,00€	0,00€	0,00€	0,00€	0,00€	0,00€
2000-6002	TASA AGUA, BASURAS Y ALCANT.-EJECUTIVA	0,00€	0,00€	0,00€	0,00€	0,00€	0,00€
2000-7002	BASURAS DOMICILIARIA.-EJECUTIVA	0,00€	0,00€	0,00€	0,00€	0,00€	0,00€
2000-7005	BASURA DOMICILIARIA.-LIQ.PREV.NOT.EJECUTIVA	0,00€	0,00€	0,00€	0,00€	0,00€	0,00€
2000-9002	OTROS IMPUESTOS.-EJECUTIVA	0,00€	0,00€	0,00€	0,00€	0,00€	0,00€
2000-9005	OTROS IMPUESTOS.-LIQ.PREV.NOT.EJECUTIVA	0,00€	0,00€	0,00€	0,00€	0,00€	0,00€
AY0000006	AYTO. BECERREA	369.937,30€	768.060,29€	369.937,30€	369.937,30€	398.122,99€	0,00€
2000-1001	IBI URBANA.-VOLUNTARIA	189.387,89€	414.821,53€	189.387,89€	189.387,89€	225.433,64€	0,00€
2000-1002	IBI URBANA.-EJECUTIVA	0,00€	0,00€	0,00€	0,00€	0,00€	0,00€
2000-1003	IBI URBANA.-CERT.DESCUBIERTO	0,00€	0,00€	0,00€	0,00€	0,00€	0,00€
2000-1004	IBI URBANA.-LIQUID.PREV.NOTIF.VOLUNTAR.	0,00€	0,00€	0,00€	0,00€	0,00€	0,00€
2000-1005	IBI URBANA.-LIQUID.PREV.NOTIF.EJECUTIVA	0,00€	0,00€	0,00€	0,00€	0,00€	0,00€
2000-2001	IBI RUSTICA.-VOLUNTARIA	21.615,89€	43.148,53€	21.615,89€	21.615,89€	21.532,64€	0,00€
2000-2002	IBI RUSTICA.-EJECUTIVA	0,00€	0,00€	0,00€	0,00€	0,00€	0,00€
2000-2004	IBI RUSTICA.-LIQ.PREV.NOTIF.-VOLUNTARIA	0,00€	0,00€	0,00€	0,00€	0,00€	0,00€
2000-2005	IBI RUSTICA.-LIQUID.PREV.NOTIF.EJECUTIV	0,00€	0,00€	0,00€	0,00€	0,00€	0,00€
2000-3001	IAE.-VOLUNTARIA	150.745,17€	300.409,09€	150.745,17€	150.745,17€	149.663,92€	0,00€
2000-3002	IAE.-EJECUTIVA	0,00€	0,00€	0,00€	0,00€	0,00€	0,00€
2000-3003	IAE.-CERT.DESCUBIERTO	0,00€	0,00€	0,00€	0,00€	0,00€	0,00€
2000-3004	IAE.-LIQUID.PREV.NOTIF.VOLUNTARIA	0,00€	0,00€	0,00€	0,00€	0,00€	0,00€
2000-3005	IAE.-LIQUID.PREV.NOTIF.EJECUTIVA	0,00€	0,00€	0,00€	0,00€	0,00€	0,00€
2000-4001	OTROS TRIBUTOS.-VOLUNTARIA	94.816,08€	205.215,58€	94.816,08€	94.816,08€	110.399,50€	0,00€
2000-4002	OTROS TRIBUTOS.-EJECUTIVA	0,00€	0,00€	0,00€	0,00€	0,00€	0,00€
2000-4003	OTROS TRIBUTOS.-CERT.DESCUBIERTO	0,00€	0,00€	0,00€	0,00€	0,00€	0,00€
2000-4004	OTROS TRIBUTOS.-LIQ.PREV.NOTIF.VOLUNTARIA	0,00€	0,00€	0,00€	0,00€	0,00€	0,00€
2000-4005	OTROS TRIBUTOS.-LIQ.PREV.NOT.EJECUTIVA	0,00€	0,00€	0,00€	0,00€	0,00€	0,00€
2000-4006	OTROS TRIBUTOS.-AUTOLIQUIDACIONES VOLUNTARIA	0,00€	0,00€	0,00€	0,00€	0,00€	0,00€
2000-6002	TASA AGUA, BASURAS Y ALCANT.-EJECUTIVA	0,00€	0,00€	0,00€	0,00€	0,00€	0,00€
2000-7002	BASURA DOMICILIARIA.-EJECUTIVA	0,00€	0,00€	0,00€	0,00€	0,00€	0,00€
2000-9002	OTROS IMPUESTOS.-EJECUTIVA	0,00€	0,00€	0,00€	0,00€	0,00€	0,00€
2000-9005	OTROS IMPUESTOS.-LIQUIDAC.EJECUTIVA	0,00€	0,00€	0,00€	0,00€	0,00€	0,00€
AY0000007	AYTO. BEGONTE	456.565,03€	963.594,73€	456.565,03€	456.565,03€	507.029,70€	0,00€
2000-1001	IBI URBANA.-VOLUNTARIA	80.332,40€	198.238,10€	80.332,40€	80.332,40€	117.905,70€	0,00€
2000-1002	IBI URBANA.-EJECUTIVA	0,00€	0,00€	0,00€	0,00€	0,00€	0,00€
2000-1003	IBI URBANA.-CERT.DESCUBIERTO	0,00€	0,00€	0,00€	0,00€	0,00€	0,00€
2000-1004	IBI URBANA.-LIQUID.PREV.NOTIF.VOLUNTAR.	0,00€	0,00€	0,00€	0,00€	0,00€	0,00€
2000-1005	IBI URBANA.-LIQUID.PREV.NOTIF.EJECUTIVA	0,00€	0,00€	0,00€	0,00€	0,00€	0,00€
2000-2001	IBI RUSTICA.-VOLUNTARIA	10.959,27€	22.040,28€	10.959,27€	10.959,27€	11.081,01€	0,00€
2000-2002	IBI RUSTICA.-EJECUTIVA	0,00€	0,00€	0,00€	0,00€	0,00€	0,00€
2000-2004	IBI RUSTICA.-LIQ.PREV.NOTIF.-VOLUNTARIA	0,00€	0,00€	0,00€	0,00€	0,00€	0,00€
2000-2005	IBI RUSTICA.-LIQUID.PREV.NOTIF.EJECUTIV	0,00€	0,00€	0,00€	0,00€	0,00€	0,00€
2000-3001	IAE.-VOLUNTARIA	1.375,91€	4.016,01€	1.375,91€	1.375,91€	2.640,10€	0,00€
2000-3002	IAE.-EJECUTIVA	0,00€	0,00€	0,00€	0,00€	0,00€	0,00€
2000-3003	IAE.-CERT.DESCUBIERTO	0,00€	0,00€	0,00€	0,00€	0,00€	0,00€
2000-3004	IAE.-LIQUID.PREV.NOTIF.VOLUNTARIA	0,00€	0,00€	0,00€	0,00€	0,00€	0,00€
2000-3005	IAE.-LIQUID.PREV.NOTIF.EJECUTIVA	0,00€	0,00€	0,00€	0,00€	0,00€	0,00€
2000-4001	OTROS TRIBUTOS.-VOLUNTARIA	46.273,12€	94.245,42€	46.273,12€	46.273,12€	47.972,30€	0,00€
2000-4002	OTROS TRIBUTOS.-EJECUTIVA	0,00€	0,00€	0,00€	0,00€	0,00€	0,00€

Ejercicio 2013

Desarrollo de las cuentas corrientes con entes públicos

31/12/2013

Concepto / Ente	Descripción	Cargo		Data		Saldo	
		Sal. Ini. Deudor	Total cargo	Ingresos	Total data	Deudor	Acreedor
2000-4003	OTROS TRIBUTOS - CERT.DESCUBIERTO	0,00€	0,00€	0,00€	0,00€	0,00€	0,00€
2000-4004	OTROS TRIBUTOS - LIQUID.PREV. NOTIF.VOLUNTARIA	0,00€	0,00€	0,00€	0,00€	0,00€	0,00€
2000-4005	ICV.- LIQUIDAC.PREV.NOTIF.EJECUTIVA	0,00€	0,00€	0,00€	0,00€	0,00€	0,00€
2000-4006	OTROS TRIBUTOS - AUTOLIQUIDACIONES VOLUNTARIA	0,00€	0,00€	0,00€	0,00€	0,00€	0,00€
2000-6002	TASA AGUA, BASURA Y ALCANT.-EJECUTIVA	0,00€	0,00€	0,00€	0,00€	0,00€	0,00€
2000-7002	BASURA DOMICILIARIA - EJECUTIVA	0,00€	0,00€	0,00€	0,00€	0,00€	0,00€
2000-9005	OTROS IMPUESTOS.-LIQUID.PREV.NOTIF.EJECUTIVA	0,00€	0,00€	0,00€	0,00€	0,00€	0,00€
AY0000008	AYTO. BOVEDA	138.940,70 €	318.539,81 €	138.940,70 €	138.940,70 €	179.599,11 €	0,00 €
2000-1001	IBI URBANA - VOLUNTARIA	174.455,46 €	352.453,76 €	174.455,46 €	174.455,46 €	177.998,30 €	0,00 €
2000-1002	IBI URBANA -EJECUTIVA	0,00€	0,00€	0,00€	0,00€	0,00€	0,00€
2000-1003	IBI URBANA -CERT.DESCUBIERTO	0,00€	0,00€	0,00€	0,00€	0,00€	0,00€
2000-1004	IBI URBANA - LIQUID.PREV.NOTIF.VOLUNTAR.	0,00€	0,00€	0,00€	0,00€	0,00€	0,00€
2000-1005	IBI URBANA.-LIQUID.PREV.NOTIF.EJECUTIVA	0,00€	0,00€	0,00€	0,00€	0,00€	0,00€
2000-2001	IBI RUSTICA - VOLUNTARIA	26.737,70 €	27.632,89 €	26.737,70 €	26.737,70 €	27.632,89 €	0,00 €
2000-2002	IBI RUSTICA - EJECUTIVA	0,00€	0,00€	0,00€	0,00€	0,00€	0,00€
2000-2004	IBI RUSTICA - LIQ.PREV.NOTIF.-VOLUNTARIA	0,00€	0,00€	0,00€	0,00€	0,00€	0,00€
2000-2005	IBI RUSTICA - LIQUID.PREV.NOTIF.EJECUTIV	0,00€	0,00€	0,00€	0,00€	0,00€	0,00€
2000-3001	IAE.-VOLUNTARIA	111.782,04 €	260.698,53 €	111.782,04 €	111.782,04 €	148.916,49 €	0,00 €
2000-3002	IAE.-EJECUTIVA	0,00€	0,00€	0,00€	0,00€	0,00€	0,00€
2000-3003	IAE.- CERT.DESCUBIERTO	0,00€	0,00€	0,00€	0,00€	0,00€	0,00€
2000-3004	IAE.-LIQUID.PREV.NOTIF.VOLUNTARIA	0,00€	0,00€	0,00€	0,00€	0,00€	0,00€
2000-3005	IAE.-LIQUID.PREV.NOTIF.EJECUTIVA	0,00€	0,00€	0,00€	0,00€	0,00€	0,00€
2000-4001	OTROS TRIBUTOS.-VOLUNTARIA	84.138,11 €	162.417,11 €	84.138,11 €	84.138,11 €	78.279,00 €	0,00 €
2000-4002	OTROS TRIBUTOS.-EJECUTIVA	0,00€	0,00€	0,00€	0,00€	0,00€	0,00€
2000-4003	OTROS TRIBUTOS - CERT.DESCUBIERTO	0,00€	0,00€	0,00€	0,00€	0,00€	0,00€
2000-4004	OTROS TRIBUTOS.-LIQ.PREV.NOT.VOLUNTARIA	0,00€	0,00€	0,00€	0,00€	0,00€	0,00€
2000-4005	OTROS TRIBUTOS.-LIQ.PREV. NOTIF. EJECUTIVA	0,00€	0,00€	0,00€	0,00€	0,00€	0,00€
2000-4006	OTROS TRIBUTOS.- AUTOLIQUIDACIONES VOLUNTARIA	0,00€	0,00€	0,00€	0,00€	0,00€	0,00€
2000-7001	BASURA DOMICILIARIA.- VOLUNTARIA	33.670,80 €	68.054,40 €	33.670,80 €	33.670,80 €	34.383,60 €	0,00 €
2000-7002	BASURA DOMICILIARIA.- EJECUTIVA	0,00€	0,00€	0,00€	0,00€	0,00€	0,00€
2000-7004	BASURAS DOMICILIARIA.- LIQ.PREV.NOTIF.VOLUNTARIA	0,00€	0,00€	0,00€	0,00€	0,00€	0,00€
AY0000009	AYTO. CARBALLEDO	430.784,11 €	897.994,39 €	430.784,11 €	430.784,11 €	467.210,28 €	0,00 €
2000-1001	IBI URBANA - VOLUNTARIA	259.382,00 €	526.869,74 €	259.382,00 €	259.382,00 €	267.487,74 €	0,00 €
2000-1002	IBI URBANA.-EJECUTIVA	0,00€	0,00€	0,00€	0,00€	0,00€	0,00€
2000-1003	IBI URBANA -CERT.DESCUBIERTO	0,00€	0,00€	0,00€	0,00€	0,00€	0,00€
2000-1004	IBI URBANA.- LIQUID.PREV.NOTIF.VOLUNTAR.	0,00€	0,00€	0,00€	0,00€	0,00€	0,00€
2000-1005	IBI URBANA.-LIQUID.PREV.NOTIF.EJECUTIVA	0,00€	0,00€	0,00€	0,00€	0,00€	0,00€
2000-2001	IBI RUSTICA.- VOLUNTARIA	27.091,24 €	79.327,54 €	27.091,24 €	27.091,24 €	52.236,30 €	0,00 €
2000-2002	IBI RUSTICA.- EJECUTIVA	0,00€	0,00€	0,00€	0,00€	0,00€	0,00€
2000-2004	IBI RUSTICA.- LIQ.PREV.NOTIF.-VOLUNTARIA	0,00€	0,00€	0,00€	0,00€	0,00€	0,00€
2000-2005	IBI RUSTICA.- LIQUID.PREV.NOTIF.EJECUTIV	0,00€	0,00€	0,00€	0,00€	0,00€	0,00€
2000-3001	IAE.-VOLUNTARIA	28.503,50 €	56.231,81 €	28.503,50 €	28.503,50 €	27.728,31 €	0,00 €
2000-3002	IAE.-EJECUTIVA	0,00€	0,00€	0,00€	0,00€	0,00€	0,00€
2000-3003	IAE.- CERT.DESCUBIERTO	0,00€	0,00€	0,00€	0,00€	0,00€	0,00€
2000-3004	IAE.-LIQUID.PREV.NOTIF.VOLUNTARIA	0,00€	0,00€	0,00€	0,00€	0,00€	0,00€
2000-3005	IAE.-LIQUID.PREV.NOTIF.EJECUTIVA	0,00€	0,00€	0,00€	0,00€	0,00€	0,00€
2000-4001	OTROS TRIBUTOS.-VOLUNTARIA	167.239,67 €	335.631,74 €	167.239,67 €	167.239,67 €	168.392,07 €	0,00 €
2000-4002	OTROS TRIBUTOS.-EJECUTIVA	0,00€	0,00€	0,00€	0,00€	0,00€	0,00€
2000-4003	OTROS TRIBUTOS - CERT.DESCUBIERTO	0,00€	0,00€	0,00€	0,00€	0,00€	0,00€
2000-4004	OTROS TRIBUTOS.-LIQ.PREV.NOTIF.VOLUNTARIA	0,00€	0,00€	0,00€	0,00€	0,00€	0,00€
2000-4005	OTROS TRIBUTOS.-LIQUIDACIONES	0,00€	0,00€	0,00€	0,00€	0,00€	0,00€
2000-4006	OTROS TRIBUTOS.-LIQUID.PREV.NOTIF.VOLUNTARIA	0,00€	0,00€	0,00€	0,00€	0,00€	0,00€
2000-9005	OTROS IMPUESTOS.- LIQ.PREV.NOT.EJECUTIVA	0,00€	0,00€	0,00€	0,00€	0,00€	0,00€
AY0000010	AYTO. CASTRO DE REY	482.216,41 €	998.060,83 €	482.216,41 €	482.216,41 €	515.844,42 €	0,00 €
2000-1001	IBI URBANA.- VOLUNTARIA	207.970,08 €	432.122,01 €	207.970,08 €	207.970,08 €	224.151,93 €	0,00 €
2000-1002	IBI URBANA.-EJECUTIVA	0,00€	0,00€	0,00€	0,00€	0,00€	0,00€
2000-1003	IBI URBANA -CERT.DESCUBIERTO	0,00€	0,00€	0,00€	0,00€	0,00€	0,00€
2000-1004	IBI URBANA.- LIQUID.PREV.NOTIF.VOLUNTAR.	0,00€	0,00€	0,00€	0,00€	0,00€	0,00€
2000-1005	IBI URBANA.-LIQUID.PREV.NOTIF.EJECUTIVA	0,00€	0,00€	0,00€	0,00€	0,00€	0,00€

Ejercicio 2013

Desarrollo de las cuentas corrientes con entes públicos

31/12/2013

Concepto / Ente	Descripción	Cargo		Data		Saldo	
		Sal. Ini. Deudor	Total cargo	Ingresos	Total data	Deudor	Acreedor
2000-2001	IBI RUSTICA.- VOLUNTARIA	34.134,35 €	35.488,31 €	34.134,35 €	34.134,35 €	35.488,31 €	0,00 €
2000-2002	IBI RUSTICA.- EJECUTIVA	0,00 €	0,00 €	0,00 €	0,00 €	0,00 €	0,00 €
2000-2004	IBI RUSTICA.- LIQ.PREV.NOTIF.-VOLUNTARIA	0,00 €	0,00 €	0,00 €	0,00 €	0,00 €	0,00 €
2000-2005	IBI RUSTICA.- LIQUID.PREV.NOTIF.EJECUTIV	0,00 €	0,00 €	0,00 €	0,00 €	0,00 €	0,00 €
2000-3001	IAE.-VOLUNTARIA	12.721,91 €	12.294,85 €	12.721,91 €	12.721,91 €	12.294,85 €	0,00 €
2000-3002	IAE.-EJECUTIVA	0,00 €	0,00 €	0,00 €	0,00 €	0,00 €	0,00 €
2000-3003	IAE.-CERT.DESCUBIERTO	0,00 €	0,00 €	0,00 €	0,00 €	0,00 €	0,00 €
2000-3004	IAE.-LIQUID.PREV.NOTIF.VOLUNTARIA	0,00 €	0,00 €	0,00 €	0,00 €	0,00 €	0,00 €
2000-3005	IAE.-LIQUID.PREV.NOTIF.EJECUTIVA	0,00 €	0,00 €	0,00 €	0,00 €	0,00 €	0,00 €
2000-4001	OTROS TRIBUTOS.-VOLUNTARIA	113.945,18 €	112.934,92 €	113.945,18 €	113.945,18 €	112.934,92 €	0,00 €
2000-4002	OTROS TRIBUTOS.-EJECUTIVA	0,00 €	0,00 €	0,00 €	0,00 €	0,00 €	0,00 €
2000-4003	OTROS TRIBUTOS.-CERT.DESCUBIERTO	0,00 €	0,00 €	0,00 €	0,00 €	0,00 €	0,00 €
2000-4004	OTROS TRIBUTOS.-LIQ.PREV.NOT.VOLUNTARIA	0,00 €	0,00 €	0,00 €	0,00 €	0,00 €	0,00 €
2000-4005	OTROS TRIBUTOS.-LIQ.PREV.NOT.EJECUTIVA	0,00 €	0,00 €	0,00 €	0,00 €	0,00 €	0,00 €
2000-4006	OTROS TRIBUTOS.-AUTOLIQUIDACIONES VOLUNTARIA	0,00 €	0,00 €	0,00 €	0,00 €	0,00 €	0,00 €
2000-6001	TASA AGUA BASURA Y ALCANT.-VOLUNTARIA	0,00 €	125.227,80 €	0,00 €	0,00 €	125.227,80 €	0,00 €
2000-6002	TASA DE AGUA, BASURA Y ALCANT.- EJECUTIVA	0,00 €	0,00 €	0,00 €	0,00 €	0,00 €	0,00 €
2000-7002	BASURA DOMICILIARIA.- EJECUTIVA	0,00 €	0,00 €	0,00 €	0,00 €	0,00 €	0,00 €
AY0000011	AYTO. CASTROVERDE	368.771,52 €	510.097,81 €	368.771,52 €	368.771,52 €	510.097,81 €	0,00 €
2000-1001	IBI URBANA.- VOLUNTARIA	43.414,10 €	43.655,14 €	43.414,10 €	43.414,10 €	43.655,14 €	0,00 €
2000-1002	IBI URBANA.-EJECUTIVA	0,00 €	0,00 €	0,00 €	0,00 €	0,00 €	0,00 €
2000-1003	IBI URBANA.-CERT.DESCUBIERTO	0,00 €	0,00 €	0,00 €	0,00 €	0,00 €	0,00 €
2000-1004	IBI URBANA.- LIQUID.PREV.NOTIF.VOLUNTAR.	0,00 €	0,00 €	0,00 €	0,00 €	0,00 €	0,00 €
2000-1005	IBI URBANA.-LIQUID.PREV.NOTIF.EJECUTIVA	0,00 €	0,00 €	0,00 €	0,00 €	0,00 €	0,00 €
2000-2001	IBI RUSTICA.- VOLUNTARIA	6.134,30 €	9.367,83 €	6.134,30 €	6.134,30 €	9.367,83 €	0,00 €
2000-2002	IBI RUSTICA.- EJECUTIVA	0,00 €	0,00 €	0,00 €	0,00 €	0,00 €	0,00 €
2000-2004	IBI RUSTICA.- LIQ.PREV.NOTIF.-VOLUNTARIA	0,00 €	0,00 €	0,00 €	0,00 €	0,00 €	0,00 €
2000-2005	IBI RUSTICA.- LIQUID.PREV.NOTIF.EJECUTIV	0,00 €	0,00 €	0,00 €	0,00 €	0,00 €	0,00 €
2000-3001	IAE.-VOLUNTARIA	1.256,21 €	1.192,81 €	1.256,21 €	1.256,21 €	1.192,81 €	0,00 €
2000-3002	IAE.-EJECUTIVA	0,00 €	0,00 €	0,00 €	0,00 €	0,00 €	0,00 €
2000-3003	IAE.-CERT.DESCUBIERTO	0,00 €	0,00 €	0,00 €	0,00 €	0,00 €	0,00 €
2000-3004	IAE.-LIQUID.PREV.NOTIF.VOLUNTARIA	0,00 €	0,00 €	0,00 €	0,00 €	0,00 €	0,00 €
2000-3005	IAE.-LIQUID.PREV.NOTIF.EJECUTIVA	0,00 €	0,00 €	0,00 €	0,00 €	0,00 €	0,00 €
2000-4001	OTROS TRIBUTOS.-VOLUNTARIA	58.524,27 €	59.888,86 €	58.524,27 €	58.524,27 €	59.888,86 €	0,00 €
2000-4002	OTROS TRIBUTOS.-EJECUTIVA	0,00 €	0,00 €	0,00 €	0,00 €	0,00 €	0,00 €
2000-4003	OTROS TRIBUTOS.-CERT.DESCUBIERTO	0,00 €	0,00 €	0,00 €	0,00 €	0,00 €	0,00 €
2000-4004	OTROS TRIBUTOS.-LIQ.PREV.NOT.VOLUNTARIA	0,00 €	0,00 €	0,00 €	0,00 €	0,00 €	0,00 €
2000-4005	OTROS TRIBUTOS.-LIQUID.PREV.NOTIF.EJECUTIVA	0,00 €	0,00 €	0,00 €	0,00 €	0,00 €	0,00 €
2000-4006	OTROS TRIBUTOS.-AUTOLIQUIDACIONES VOLUNTARIA	0,00 €	0,00 €	0,00 €	0,00 €	0,00 €	0,00 €
2000-6002	TASA AGUA BASURAS Y ALCANTARILLADO.- EJECUTIVA	0,00 €	0,00 €	0,00 €	0,00 €	0,00 €	0,00 €
2000-7002	BASURA DOMICILIARIA.- EJECUTIVA	0,00 €	0,00 €	0,00 €	0,00 €	0,00 €	0,00 €
2000-7005	BASURA DOMICILIARIA.- LIQ.PREV.NOTIF. EJECUTIVA	0,00 €	0,00 €	0,00 €	0,00 €	0,00 €	0,00 €
AY0000012	AYTO. CERVANTES	109.328,88 €	114.104,64 €	109.328,88 €	109.328,88 €	114.104,64 €	0,00 €
2000-1001	IBI URBANA.-VOLUNTARIA	473.472,33 €	515.113,73 €	473.472,33 €	473.472,33 €	515.113,73 €	0,00 €
2000-1002	IBI URBANA.-EJECUTIVA	0,00 €	0,00 €	0,00 €	0,00 €	0,00 €	0,00 €
2000-1004	IBI URBANA.-LIQ.PREV.NOTIF.VOLUNTARIA	0,00 €	0,00 €	0,00 €	0,00 €	0,00 €	0,00 €
2000-1005	IBI URBANA.LIQ.PREV.NOTIF.EJECUTIVA	0,00 €	0,00 €	0,00 €	0,00 €	0,00 €	0,00 €
2000-2001	IBI RUSTICA.-VOLUNTARIA	13.331,14 €	13.251,98 €	13.331,14 €	13.331,14 €	13.251,98 €	0,00 €
2000-2002	IBI RUSTICA.- EJECUTIVA	0,00 €	0,00 €	0,00 €	0,00 €	0,00 €	0,00 €
2000-3001	IAE.-VOLUNTARIA	31.609,72 €	48.527,22 €	31.609,72 €	31.609,72 €	48.527,22 €	0,00 €
2000-3002	IAE.-EJECUTIVA	0,00 €	0,00 €	0,00 €	0,00 €	0,00 €	0,00 €
2000-3003	IAE.-CERTIFICAC.DESCUBIERTO	0,00 €	0,00 €	0,00 €	0,00 €	0,00 €	0,00 €
2000-3004	IAE.-LIQ.PREV.NOTIF.VOLUNTARIA	0,00 €	0,00 €	0,00 €	0,00 €	0,00 €	0,00 €
2000-3005	IAE.-LIQUIDACIONES EJECUTIVA	0,00 €	0,00 €	0,00 €	0,00 €	0,00 €	0,00 €
2000-4001	OTROS TRIBUTOS.-VOLUNTARIA	129.134,93 €	170.937,06 €	129.134,93 €	129.134,93 €	170.937,06 €	0,00 €
2000-4002	OTROS TRIBUTOS.-EJECUTIVA	0,00 €	0,00 €	0,00 €	0,00 €	0,00 €	0,00 €
2000-4003	CERT.DESC.- OTROS TRIBUTOS	0,00 €	0,00 €	0,00 €	0,00 €	0,00 €	0,00 €
2000-4004	OTROS TRIBUTOS. LIQ.PREV.NOTIF.-VOLUNTARIA	0,00 €	0,00 €	0,00 €	0,00 €	0,00 €	0,00 €
2000-4005	OTROS TRIBUTOS.-LIQUIDACIONES EJECUTIVA	0,00 €	0,00 €	0,00 €	0,00 €	0,00 €	0,00 €

Ejercicio 2013

Desarrollo de las cuentas corrientes con entes públicos

31/12/2013

Concepto / Ente	Cargos		Data		Saldo	
	Sal. Ini. Deudor	Total cargo	Ingresos	Total data	Deudor	Acreeedor
2000-2004	0,00€	0,00€	0,00€	0,00€	0,00€	0,00€
2000-2005	0,00€	0,00€	0,00€	0,00€	0,00€	0,00€
2000-3001	7.576,25€	772,97€	7.576,25€	7.576,25€	772,97€	0,00€
2000-3002	0,00€	0,00€	0,00€	0,00€	0,00€	0,00€
2000-3003	0,00€	0,00€	0,00€	0,00€	0,00€	0,00€
2000-3004	0,00€	0,00€	0,00€	0,00€	0,00€	0,00€
2000-3005	0,00€	0,00€	0,00€	0,00€	0,00€	0,00€
2000-4001	35.981,11€	73.053,02€	35.981,11€	35.981,11€	37.071,91€	0,00€
2000-4002	0,00€	0,00€	0,00€	0,00€	0,00€	0,00€
2000-4003	0,00€	0,00€	0,00€	0,00€	0,00€	0,00€
2000-4004	0,00€	0,00€	0,00€	0,00€	0,00€	0,00€
2000-4005	0,00€	0,00€	0,00€	0,00€	0,00€	0,00€
2000-4006	0,00€	0,00€	0,00€	0,00€	0,00€	0,00€
2000-6001	23.450,13€	47.524,81€	23.450,13€	23.450,13€	24.074,68€	0,00€
2000-6002	0,00€	0,00€	0,00€	0,00€	0,00€	0,00€
2000-7002	0,00€	0,00€	0,00€	0,00€	0,00€	0,00€
2000-7005	0,00€	0,00€	0,00€	0,00€	0,00€	0,00€
2000-9002	0,00€	0,00€	0,00€	0,00€	0,00€	0,00€
2000-9005	0,00€	0,00€	0,00€	0,00€	0,00€	0,00€
AY0000017	90.733,40€	177.518,61€	90.733,40€	90.733,40€	86.785,21€	0,00€
2000-1001	236.966,76€	512.752,46€	236.966,76€	236.966,76€	275.785,70€	0,00€
2000-1002	0,00€	0,00€	0,00€	0,00€	0,00€	0,00€
2000-1003	0,00€	0,00€	0,00€	0,00€	0,00€	0,00€
2000-1004	0,00€	0,00€	0,00€	0,00€	0,00€	0,00€
2000-1005	0,00€	0,00€	0,00€	0,00€	0,00€	0,00€
2000-2001	8.027,10€	16.159,51€	8.027,10€	8.027,10€	8.132,41€	0,00€
2000-2002	0,00€	0,00€	0,00€	0,00€	0,00€	0,00€
2000-2004	0,00€	0,00€	0,00€	0,00€	0,00€	0,00€
2000-2005	0,00€	0,00€	0,00€	0,00€	0,00€	0,00€
2000-3001	44.907,84€	90.789,72€	44.907,84€	44.907,84€	45.881,88€	0,00€
2000-3002	0,00€	0,00€	0,00€	0,00€	0,00€	0,00€
2000-3003	0,00€	0,00€	0,00€	0,00€	0,00€	0,00€
2000-3004	0,00€	0,00€	0,00€	0,00€	0,00€	0,00€
2000-3005	0,00€	0,00€	0,00€	0,00€	0,00€	0,00€
2000-4001	143.263,67€	289.849,53€	143.263,67€	143.263,67€	146.585,86€	0,00€
2000-4002	0,00€	0,00€	0,00€	0,00€	0,00€	0,00€
2000-4003	0,00€	0,00€	0,00€	0,00€	0,00€	0,00€
2000-4004	0,00€	0,00€	0,00€	0,00€	0,00€	0,00€
2000-4005	0,00€	0,00€	0,00€	0,00€	0,00€	0,00€
2000-4006	0,00€	0,00€	0,00€	0,00€	0,00€	0,00€
2000-7002	0,00€	0,00€	0,00€	0,00€	0,00€	0,00€
2000-9005	0,00€	0,00€	0,00€	0,00€	0,00€	0,00€
AY0000018	433.165,37€	909.551,22€	433.165,37€	433.165,37€	476.385,85€	0,00€
2000-1001	0,00€	0,00€	0,00€	0,00€	0,00€	0,00€
2000-1002	0,00€	0,00€	0,00€	0,00€	0,00€	0,00€
2000-1003	0,00€	0,00€	0,00€	0,00€	0,00€	0,00€
2000-1004	0,00€	0,00€	0,00€	0,00€	0,00€	0,00€
2000-1005	0,00€	0,00€	0,00€	0,00€	0,00€	0,00€
2000-2001	0,00€	0,00€	0,00€	0,00€	0,00€	0,00€
2000-2002	0,00€	0,00€	0,00€	0,00€	0,00€	0,00€
2000-2004	0,00€	0,00€	0,00€	0,00€	0,00€	0,00€
2000-2005	0,00€	0,00€	0,00€	0,00€	0,00€	0,00€
2000-3001	0,00€	0,00€	0,00€	0,00€	0,00€	0,00€
2000-3002	0,00€	0,00€	0,00€	0,00€	0,00€	0,00€
2000-3003	0,00€	0,00€	0,00€	0,00€	0,00€	0,00€
2000-3004	0,00€	0,00€	0,00€	0,00€	0,00€	0,00€
2000-3005	0,00€	0,00€	0,00€	0,00€	0,00€	0,00€
2000-4001	0,00€	0,00€	0,00€	0,00€	0,00€	0,00€
2000-4002	0,00€	0,00€	0,00€	0,00€	0,00€	0,00€

Ejercicio 2013

Desarrollo de las cuentas corrientes con entes públicos

31/12/2013

Concepto / Ente	Descripción	Cargos		Data		Saldo	
		Sal. Ini. Deudor	Total cargo	Ingresos	Total data	Deudor	Acreedor
2000-4003	OTROS TRIBUTOS - CERT.DESCUBIERTO	0,00€	0,00€	0,00€	0,00€	0,00€	0,00€
2000-4005	OTROS TRIBUTOS - LIQ.PREV.NOTIF.EJECUTIVA	0,00€	0,00€	0,00€	0,00€	0,00€	0,00€
2000-6002	TASA AGUA BASURA Y ALCANT.-EJECUTIVA	0,00€	0,00€	0,00€	0,00€	0,00€	0,00€
2000-7002	BASURA DOMICILIARIA.- EJECUTIVA	0,00€	0,00€	0,00€	0,00€	0,00€	0,00€
2000-9005	OTROS IMPUESTOS.- LIQ.PREV.NOT.EJECUTIVA	0,00€	0,00€	0,00€	0,00€	0,00€	0,00€
AY0000020	AYTO. FRIOL	0,00€	0,00€	0,00€	0,00€	0,00€	0,00€
2000-1001	IBI URBANA.- VOLUNTARIA	105.570,36€	290.220,44€	105.570,36€	105.570,36€	184.650,08€	0,00€
2000-1002	IBI URBANA.-EJECUTIVA	0,00€	0,00€	0,00€	0,00€	0,00€	0,00€
2000-1003	IBI URBANA.-CERT.DESCUBIERTO	0,00€	0,00€	0,00€	0,00€	0,00€	0,00€
2000-1004	IBI URBANA.- LIQUID.PREV.NOTIF.VOLUNTAR.	0,00€	0,00€	0,00€	0,00€	0,00€	0,00€
2000-1005	IBI URBANA.-LIQUID.PREV.NOTIF.EJECUTIVA	0,00€	0,00€	0,00€	0,00€	0,00€	0,00€
2000-2001	IBI RUSTICA.- VOLUNTARIA	9.465,37€	18.848,07€	9.465,37€	9.465,37€	9.382,70€	0,00€
2000-2002	IBI RUSTICA.- EJECUTIVA	0,00€	0,00€	0,00€	0,00€	0,00€	0,00€
2000-2004	IBI RUSTICA.- LIQ.PREV.NOTIF.-VOLUNTARIA	0,00€	0,00€	0,00€	0,00€	0,00€	0,00€
2000-2005	IBI RUSTICA.- LIQUID.PREV.NOTIF.EJECUTIV	0,00€	0,00€	0,00€	0,00€	0,00€	0,00€
2000-3001	IAE.-VOLUNTARIA	34.074,78€	67.209,08€	34.074,78€	34.074,78€	33.134,30€	0,00€
2000-3002	IAE.-EJECUTIVA	0,00€	0,00€	0,00€	0,00€	0,00€	0,00€
2000-3003	IAE.- CERT.DESCUBIERTO	0,00€	0,00€	0,00€	0,00€	0,00€	0,00€
2000-3004	IAE.-LIQUID.PREV.NOTIF.VOLUNTARIA	0,00€	0,00€	0,00€	0,00€	0,00€	0,00€
2000-3005	IAE.-LIQUID.PREV.NOTIF.EJECUTIVA	0,00€	0,00€	0,00€	0,00€	0,00€	0,00€
2000-4001	OTROS TRIBUTOS.-VOLUNTARIA	85.257,23€	169.297,23€	85.257,23€	85.257,23€	84.040,00€	0,00€
2000-4002	OTROS TRIBUTOS.-EJECUTIVA	0,00€	0,00€	0,00€	0,00€	0,00€	0,00€
2000-4003	OTROS TRIBUTOS.- CERT.DESCUBIERTO	0,00€	0,00€	0,00€	0,00€	0,00€	0,00€
2000-4004	OTROS TRIBUTOS.-LIQ.PREV. NOTIF.VOLUNTARIA	0,00€	0,00€	0,00€	0,00€	0,00€	0,00€
2000-4005	OTROS TRIBUTOS.-LIQUID.PREV.NOTIF.EJECUTIVA	0,00€	0,00€	0,00€	0,00€	0,00€	0,00€
2000-4006	OTROS TRIBUTOS.- AUTOLIQUIDACIONES VOLUNTARIA	0,00€	0,00€	0,00€	0,00€	0,00€	0,00€
2000-6002	TASA DE AGUA, BASURA Y ALCANT.-EJECUTIVA	0,00€	0,00€	0,00€	0,00€	0,00€	0,00€
2000-7002	BASURA DOMICILIARIA.- EJECUTIVA	0,00€	0,00€	0,00€	0,00€	0,00€	0,00€
AY0000021	AYTO. XERMADE	234.367,74€	545.574,82€	234.367,74€	234.367,74€	311.207,08€	0,00€
2000-1001	IBI URBANA.- VOLUNTARIA	0,00€	447.488,98€	0,00€	0,00€	447.488,98€	0,00€
2000-1002	IBI URBANA.-EJECUTIVA	0,00€	0,00€	0,00€	0,00€	0,00€	0,00€
2000-1003	IBI URBANA.-CERT.DESCUBIERTO	0,00€	0,00€	0,00€	0,00€	0,00€	0,00€
2000-1004	IBI URBANA.- LIQUID.PREV.NOTIF.VOLUNTAR.	0,00€	0,00€	0,00€	0,00€	0,00€	0,00€
2000-1005	IBI URBANA.-LIQUID.PREV.NOTIF.EJECUTIVA	0,00€	0,00€	0,00€	0,00€	0,00€	0,00€
2000-2001	IBI RUSTICA.- VOLUNTARIA	0,00€	18.482,09€	0,00€	0,00€	18.482,09€	0,00€
2000-2002	IBI RUSTICA.- EJECUTIVA	0,00€	0,00€	0,00€	0,00€	0,00€	0,00€
2000-2004	IBI RUSTICA.- LIQ.PREV.NOTIF.-VOLUNTARIA	0,00€	0,00€	0,00€	0,00€	0,00€	0,00€
2000-2005	IBI RUSTICA.- LIQUID.PREV.NOTIF.EJECUTIV	0,00€	0,00€	0,00€	0,00€	0,00€	0,00€
2000-3001	IAE.-VOLUNTARIA	0,00€	95.848,01€	0,00€	0,00€	95.848,01€	0,00€
2000-3002	IAE.-EJECUTIVA	0,00€	0,00€	0,00€	0,00€	0,00€	0,00€
2000-3003	IAE.- CERT.DESCUBIERTO	0,00€	0,00€	0,00€	0,00€	0,00€	0,00€
2000-3004	IAE.-LIQUID.PREV.NOTIF.VOLUNTARIA	0,00€	0,00€	0,00€	0,00€	0,00€	0,00€
2000-3005	IAE.-LIQUID.PREV.NOTIF.EJECUTIVA	0,00€	0,00€	0,00€	0,00€	0,00€	0,00€
2000-4001	OTROS TRIBUTOS.-VOLUNTARIA	0,00€	176.434,86€	0,00€	0,00€	176.434,86€	0,00€
2000-4002	OTROS TRIBUTOS.-EJECUTIVA	0,00€	0,00€	0,00€	0,00€	0,00€	0,00€
2000-4003	OTROS TRIBUTOS.- CERT.DESCUBIERTO	0,00€	0,00€	0,00€	0,00€	0,00€	0,00€
2000-4004	OTROS TRIBUTOS.-LIQ.PREV.NOT.VOLUNTARIA	0,00€	0,00€	0,00€	0,00€	0,00€	0,00€
2000-4005	OTROS IMPUESTOS.- LIQUID. PREV. NOTIF.EJECUTIVA	0,00€	0,00€	0,00€	0,00€	0,00€	0,00€
2000-5002	ENTRADA VEHICULOS.- RECIBOS EJECUTIVA	0,00€	0,00€	0,00€	0,00€	0,00€	0,00€
2000-6002	TASA AGUA, BASURA Y ALCANT.- EJECUTIVA	0,00€	0,00€	0,00€	0,00€	0,00€	0,00€
2000-7002	BASURA DOMICILIARIA.- EJECUTIVA	0,00€	0,00€	0,00€	0,00€	0,00€	0,00€
2000-9002	OTROS IMPUESTOS.- EJECUTIVA	0,00€	0,00€	0,00€	0,00€	0,00€	0,00€
2000-9005	OTROS IMPUESTOS.- LIQ.PREV.NOT.EJECUTIVA	0,00€	0,00€	0,00€	0,00€	0,00€	0,00€
AY0000022	AYTO. GUIRIZ	0,00€	738.253,94€	0,00€	0,00€	738.253,94€	0,00€
2000-1001	IBI URBANA.- VOLUNTARIA	136.661,75€	275.227,33€	136.661,75€	136.661,75€	138.565,58€	0,00€
2000-1002	IBI URBANA.-EJECUTIVA	0,00€	0,00€	0,00€	0,00€	0,00€	0,00€
2000-1003	IBI URBANA.-CERT.DESCUBIERTO	0,00€	0,00€	0,00€	0,00€	0,00€	0,00€
2000-1004	IBI URBANA.- LIQUID.PREV.NOTIF.VOLUNTAR.	0,00€	0,00€	0,00€	0,00€	0,00€	0,00€
2000-1005	IBI URBANA.-LIQUID.PREV.NOTIF.EJECUTIVA	0,00€	0,00€	0,00€	0,00€	0,00€	0,00€

Ejercicio 2013

Desarrollo de las cuentas corrientes con entes públicos

31/12/2013

Concepto / Ente	Sal. Ini. Deudor		Cargos		Sal. Ini. Acreedor		Data		Total data		Saldo	
	677.973,39 €	184.158,63 €	830.465,92 €	1.508.439,31 €	0,00 €	677.973,39 €	Ingresos	677.973,39 €	Deudor	830.465,92 €	Acreedor	0,00 €
AY0000025	AYTO. XOVE											
2000-1001	IBI URBANA - VOLUNTARIA	184.158,63 €	184.000,20 €	368.158,83 €	0,00 €	184.158,63 €	0,00 €	184.158,63 €	184.000,20 €	0,00 €	0,00 €	0,00 €
2000-1002	IBI URBANA -EJECUTIVA	0,00 €	0,00 €	0,00 €	0,00 €	0,00 €	0,00 €	0,00 €	0,00 €	0,00 €	0,00 €	0,00 €
2000-1003	IBI URBANA -CERT.DESCUBIERTO	0,00 €	0,00 €	0,00 €	0,00 €	0,00 €	0,00 €	0,00 €	0,00 €	0,00 €	0,00 €	0,00 €
2000-1004	IBI URBANA - LIQUID.PREV.NOTIF.VOLUNTAR.	0,00 €	0,00 €	0,00 €	0,00 €	0,00 €	0,00 €	0,00 €	0,00 €	0,00 €	0,00 €	0,00 €
2000-1005	IBI URBANA -LIQUID.PREV.NOTIF.EJECUTIVA	0,00 €	0,00 €	0,00 €	0,00 €	0,00 €	0,00 €	0,00 €	0,00 €	0,00 €	0,00 €	0,00 €
2000-2001	IBI RUSTICA - VOLUNTARIA	36.638,33 €	36.979,79 €	73.618,12 €	0,00 €	36.638,33 €	0,00 €	36.638,33 €	36.979,79 €	0,00 €	0,00 €	0,00 €
2000-2002	IBI RUSTICA - EJECUTIVA	0,00 €	0,00 €	0,00 €	0,00 €	0,00 €	0,00 €	0,00 €	0,00 €	0,00 €	0,00 €	0,00 €
2000-2004	IBI RUSTICA - LIQ.PREV.NOTIF.-VOLUNTARIA	0,00 €	0,00 €	0,00 €	0,00 €	0,00 €	0,00 €	0,00 €	0,00 €	0,00 €	0,00 €	0,00 €
2000-2005	IBI RUSTICA - LIQUID.PREV.NOTIF.EJECUTIV	0,00 €	0,00 €	0,00 €	0,00 €	0,00 €	0,00 €	0,00 €	0,00 €	0,00 €	0,00 €	0,00 €
2000-3001	IAE -VOLUNTARIA	21.605,99 €	20.097,23 €	41.703,22 €	0,00 €	21.605,99 €	0,00 €	21.605,99 €	20.097,23 €	0,00 €	0,00 €	0,00 €
2000-3002	IAE -EJECUTIVA	0,00 €	0,00 €	0,00 €	0,00 €	0,00 €	0,00 €	0,00 €	0,00 €	0,00 €	0,00 €	0,00 €
2000-3003	IAE - CERT.DESCUBIERTO	0,00 €	0,00 €	0,00 €	0,00 €	0,00 €	0,00 €	0,00 €	0,00 €	0,00 €	0,00 €	0,00 €
2000-3004	IAE -LIQUID.PREV.NOTIF.VOLUNTARIA	0,00 €	0,00 €	0,00 €	0,00 €	0,00 €	0,00 €	0,00 €	0,00 €	0,00 €	0,00 €	0,00 €
2000-3005	IAE -LIQUID.PREV.NOTIF.EJECUTIVA	0,00 €	0,00 €	0,00 €	0,00 €	0,00 €	0,00 €	0,00 €	0,00 €	0,00 €	0,00 €	0,00 €
2000-4001	OTROS TRIBUTOS -VOLUNTARIA	98.639,33 €	101.127,60 €	199.766,93 €	0,00 €	98.639,33 €	0,00 €	98.639,33 €	101.127,60 €	0,00 €	0,00 €	0,00 €
2000-4002	OTROS TRIBUTOS -EJECUTIVA	0,00 €	0,00 €	0,00 €	0,00 €	0,00 €	0,00 €	0,00 €	0,00 €	0,00 €	0,00 €	0,00 €
2000-4003	OTROS TRIBUTOS - CERT.DESCUBIERTO	0,00 €	0,00 €	0,00 €	0,00 €	0,00 €	0,00 €	0,00 €	0,00 €	0,00 €	0,00 €	0,00 €
2000-4004	OTROS TRIBUTOS -LIQ.PREV.NOTIF.VOLUNTARIA	0,00 €	0,00 €	0,00 €	0,00 €	0,00 €	0,00 €	0,00 €	0,00 €	0,00 €	0,00 €	0,00 €
2000-4005	OTROS TRIBUTOS - LIQUIDACIONES EJECUTIVA	0,00 €	0,00 €	0,00 €	0,00 €	0,00 €	0,00 €	0,00 €	0,00 €	0,00 €	0,00 €	0,00 €
2000-4006	OTROS TRIBUTOS -LIQUID.PREV.NOTIF.VOLUNTARIA	0,00 €	0,00 €	0,00 €	0,00 €	0,00 €	0,00 €	0,00 €	0,00 €	0,00 €	0,00 €	0,00 €
2000-5002	ENTRADA VEHICULOS - EJECUTIVA	0,00 €	0,00 €	0,00 €	0,00 €	0,00 €	0,00 €	0,00 €	0,00 €	0,00 €	0,00 €	0,00 €
2000-5005	ENTRADA VEHICULOS -LIQUID.PREV.NOTIF.EJECUTIVA	0,00 €	0,00 €	0,00 €	0,00 €	0,00 €	0,00 €	0,00 €	0,00 €	0,00 €	0,00 €	0,00 €
2000-6002	TASA DE AGUA, BASURA Y ALCANT. - EJECUTIVA	0,00 €	0,00 €	0,00 €	0,00 €	0,00 €	0,00 €	0,00 €	0,00 €	0,00 €	0,00 €	0,00 €
2000-7002	BASURA DOMICILIARIA - EJECUTIVA	0,00 €	0,00 €	0,00 €	0,00 €	0,00 €	0,00 €	0,00 €	0,00 €	0,00 €	0,00 €	0,00 €
2000-7005	BASURA DOMICILIARIA - LIQ.PREV.NOT.EJECUTIVA	0,00 €	0,00 €	0,00 €	0,00 €	0,00 €	0,00 €	0,00 €	0,00 €	0,00 €	0,00 €	0,00 €
2000-9002	OTROS IMPUESTOS - EJECUTIVA	0,00 €	0,00 €	0,00 €	0,00 €	0,00 €	0,00 €	0,00 €	0,00 €	0,00 €	0,00 €	0,00 €
2000-9005	OTROS IMPUESTOS - LIQ.PREV.NOT.EJECUTIVA	0,00 €	0,00 €	0,00 €	0,00 €	0,00 €	0,00 €	0,00 €	0,00 €	0,00 €	0,00 €	0,00 €
AY0000026	AYTO. LANCARA	341.042,28 €	342.204,82 €	683.247,10 €	0,00 €	341.042,28 €	0,00 €	341.042,28 €	342.204,82 €	0,00 €	0,00 €	0,00 €
2000-1001	IBI URBANA - VOLUNTARIA	211.364,90 €	224.638,07 €	436.002,97 €	0,00 €	211.364,90 €	0,00 €	211.364,90 €	224.638,07 €	0,00 €	0,00 €	0,00 €
2000-1002	IBI URBANA -EJECUTIVA	0,00 €	0,00 €	0,00 €	0,00 €	0,00 €	0,00 €	0,00 €	0,00 €	0,00 €	0,00 €	0,00 €
2000-1003	IBI URBANA -CERT.DESCUBIERTO	0,00 €	0,00 €	0,00 €	0,00 €	0,00 €	0,00 €	0,00 €	0,00 €	0,00 €	0,00 €	0,00 €
2000-1004	IBI URBANA - LIQUID.PREV.NOTIF.VOLUNTAR.	0,00 €	0,00 €	0,00 €	0,00 €	0,00 €	0,00 €	0,00 €	0,00 €	0,00 €	0,00 €	0,00 €
2000-1005	IBI URBANA -LIQUID.PREV.NOTIF.EJECUTIVA	0,00 €	0,00 €	0,00 €	0,00 €	0,00 €	0,00 €	0,00 €	0,00 €	0,00 €	0,00 €	0,00 €
2000-2001	IBI RUSTICA - VOLUNTARIA	45.233,97 €	52.275,88 €	97.509,85 €	0,00 €	45.233,97 €	0,00 €	45.233,97 €	52.275,88 €	0,00 €	0,00 €	0,00 €
2000-2002	IBI RUSTICA - EJECUTIVA	0,00 €	0,00 €	0,00 €	0,00 €	0,00 €	0,00 €	0,00 €	0,00 €	0,00 €	0,00 €	0,00 €
2000-2004	IBI RUSTICA - LIQ.PREV.NOTIF.-VOLUNTARIA	0,00 €	0,00 €	0,00 €	0,00 €	0,00 €	0,00 €	0,00 €	0,00 €	0,00 €	0,00 €	0,00 €
2000-2005	IBI RUSTICA - LIQUID.PREV.NOTIF.EJECUTIV	0,00 €	0,00 €	0,00 €	0,00 €	0,00 €	0,00 €	0,00 €	0,00 €	0,00 €	0,00 €	0,00 €
2000-3001	IAE -VOLUNTARIA	22.810,43 €	16.060,04 €	38.870,47 €	0,00 €	22.810,43 €	0,00 €	22.810,43 €	16.060,04 €	0,00 €	0,00 €	0,00 €
2000-3002	IAE -EJECUTIVA	0,00 €	0,00 €	0,00 €	0,00 €	0,00 €	0,00 €	0,00 €	0,00 €	0,00 €	0,00 €	0,00 €
2000-3003	IAE - CERT.DESCUBIERTO	0,00 €	0,00 €	0,00 €	0,00 €	0,00 €	0,00 €	0,00 €	0,00 €	0,00 €	0,00 €	0,00 €
2000-3004	IAE -LIQUID.PREV.NOTIF.VOLUNTARIA	0,00 €	0,00 €	0,00 €	0,00 €	0,00 €	0,00 €	0,00 €	0,00 €	0,00 €	0,00 €	0,00 €
2000-3005	IAE -LIQUID.PREV.NOTIF.EJECUTIVA	0,00 €	0,00 €	0,00 €	0,00 €	0,00 €	0,00 €	0,00 €	0,00 €	0,00 €	0,00 €	0,00 €
2000-4001	OTROS TRIBUTOS -VOLUNTARIA	89.250,02 €	98.024,67 €	187.274,69 €	0,00 €	89.250,02 €	0,00 €	89.250,02 €	98.024,67 €	0,00 €	0,00 €	0,00 €
2000-4002	OTROS TRIBUTOS -EJECUTIVA	0,00 €	0,00 €	0,00 €	0,00 €	0,00 €	0,00 €	0,00 €	0,00 €	0,00 €	0,00 €	0,00 €
2000-4003	OTROS TRIBUTOS - CERT.DESCUBIERTO	0,00 €	0,00 €	0,00 €	0,00 €	0,00 €	0,00 €	0,00 €	0,00 €	0,00 €	0,00 €	0,00 €
2000-4004	OTROS TRIBUTOS -LIQ.PREV.NOT.VOLUNTARIA	0,00 €	0,00 €	0,00 €	0,00 €	0,00 €	0,00 €	0,00 €	0,00 €	0,00 €	0,00 €	0,00 €
2000-4005	OTROS TRIBUTOS - LIQUIDACIONES EJECUTIVA	0,00 €	0,00 €	0,00 €	0,00 €	0,00 €	0,00 €	0,00 €	0,00 €	0,00 €	0,00 €	0,00 €
2000-4006	OTROS TRIBUTOS - AUTOLIQUIDACIONES VOLUNTARIA	0,00 €	0,00 €	0,00 €	0,00 €	0,00 €	0,00 €	0,00 €	0,00 €	0,00 €	0,00 €	0,00 €
2000-7002	BASURA DOMICILIARIA - EJECUTIVA	0,00 €	0,00 €	0,00 €	0,00 €	0,00 €	0,00 €	0,00 €	0,00 €	0,00 €	0,00 €	0,00 €
2000-7005	BASURA DOMICILIARIA .- EJECUTIVA	0,00 €	0,00 €	0,00 €	0,00 €	0,00 €	0,00 €	0,00 €	0,00 €	0,00 €	0,00 €	0,00 €
2000-9002	OTROS IMPUESTOS - EJECUTIVA	0,00 €	0,00 €	0,00 €	0,00 €	0,00 €	0,00 €	0,00 €	0,00 €	0,00 €	0,00 €	0,00 €
2000-9005	OTROS IMPUESTOS -LIQ.PREV.NOTIF.EJECUTIVA	0,00 €	0,00 €	0,00 €	0,00 €	0,00 €	0,00 €	0,00 €	0,00 €	0,00 €	0,00 €	0,00 €
AY0000027	AYTO. LOURENZA	368.659,32 €	390.998,66 €	759.657,98 €	0,00 €	368.659,32 €	0,00 €	368.659,32 €	390.998,66 €	0,00 €	0,00 €	0,00 €
2000-1001	IBI URBANA - VOLUNTARIA	195.405,28 €	237.553,26 €	432.958,54 €	0,00 €	195.405,28 €	0,00 €	195.405,28 €	237.553,26 €	0,00 €	0,00 €	0,00 €
2000-1002	IBI URBANA -EJECUTIVA	0,00 €	0,00 €	0,00 €	0,00 €	0,00 €	0,00 €	0,00 €	0,00 €	0,00 €	0,00 €	0,00 €
2000-1003	IBI URBANA -CERT.DESCUBIERTO	0,00 €	0,00 €	0,00 €	0,00 €	0,00 €	0,00 €	0,00 €	0,00 €	0,00 €	0,00 €	0,00 €
2000-1004	IBI URBANA - LIQUID.PREV.NOTIF.VOLUNTAR.	0,00 €	0,00 €	0,00 €	0,00 €	0,00 €	0,00 €	0,00 €	0,00 €	0,00 €	0,00 €	0,00 €
2000-1005	IBI URBANA -LIQUID.PREV.NOTIF.EJECUTIVA	0,00 €	0,00 €	0,00 €	0,00 €	0,00 €	0,00 €	0,00 €	0,00 €	0,00 €	0,00 €	0,00 €

Ejercicio 2013

Desarrollo de las cuentas corrientes con entes públicos

31/12/2013

Concepto / Ente	Cargos		Data		Saldo	
	Sal. Ini. Deudor	Pagos	Ingresos	Total data	Deudor	Acreedor
2000-2001	9.296,60€	9.543,28€	0,00€	9.296,60€	9.543,28€	0,00€
2000-2002	0,00€	0,00€	0,00€	0,00€	0,00€	0,00€
2000-2004	0,00€	0,00€	0,00€	0,00€	0,00€	0,00€
2000-2005	0,00€	0,00€	0,00€	0,00€	0,00€	0,00€
2000-3001	40.292,29€	39.176,88€	0,00€	40.292,29€	39.176,88€	0,00€
2000-3002	0,00€	0,00€	0,00€	0,00€	0,00€	0,00€
2000-3003	0,00€	0,00€	0,00€	0,00€	0,00€	0,00€
2000-3004	0,00€	0,00€	0,00€	0,00€	0,00€	0,00€
2000-3005	0,00€	0,00€	0,00€	0,00€	0,00€	0,00€
2000-4001	61.603,55€	64.726,25€	0,00€	61.603,55€	64.726,25€	0,00€
2000-4002	0,00€	0,00€	0,00€	0,00€	0,00€	0,00€
2000-4003	0,00€	0,00€	0,00€	0,00€	0,00€	0,00€
2000-4004	0,00€	0,00€	0,00€	0,00€	0,00€	0,00€
2000-4005	0,00€	0,00€	0,00€	0,00€	0,00€	0,00€
2000-4006	0,00€	0,00€	0,00€	0,00€	0,00€	0,00€
2000-6002	0,00€	0,00€	0,00€	0,00€	0,00€	0,00€
AY0000029	306.597,72 €	350.999,67 €	0,00 €	306.597,72 €	350.999,67 €	0,00 €
2000-1001	320.285,08€	376.035,71€	0,00€	320.285,08€	376.035,71€	0,00€
2000-1002	0,00€	0,00€	0,00€	0,00€	0,00€	0,00€
2000-1004	0,00€	0,00€	0,00€	0,00€	0,00€	0,00€
2000-1005	0,00€	0,00€	0,00€	0,00€	0,00€	0,00€
2000-2001	31.932,61€	31.860,48€	0,00€	31.932,61€	31.860,48€	0,00€
2000-2002	20.797,16€	60.913,90€	0,00€	20.797,16€	60.913,90€	0,00€
2000-3001	0,00€	0,00€	0,00€	0,00€	0,00€	0,00€
2000-3002	0,00€	0,00€	0,00€	0,00€	0,00€	0,00€
2000-3004	0,00€	0,00€	0,00€	0,00€	0,00€	0,00€
2000-3005	0,00€	0,00€	0,00€	0,00€	0,00€	0,00€
2000-4001	151.722,42€	159.546,78€	0,00€	151.722,42€	159.546,78€	0,00€
2000-4002	0,00€	0,00€	0,00€	0,00€	0,00€	0,00€
2000-4003	0,00€	0,00€	0,00€	0,00€	0,00€	0,00€
2000-4004	0,00€	0,00€	0,00€	0,00€	0,00€	0,00€
2000-4005	0,00€	0,00€	0,00€	0,00€	0,00€	0,00€
2000-4006	0,00€	0,00€	0,00€	0,00€	0,00€	0,00€
2000-5002	0,00€	0,00€	0,00€	0,00€	0,00€	0,00€
2000-7002	0,00€	0,00€	0,00€	0,00€	0,00€	0,00€
2000-9002	0,00€	0,00€	0,00€	0,00€	0,00€	0,00€
2000-9005	0,00€	0,00€	0,00€	0,00€	0,00€	0,00€
AY0000030	524.737,27 €	628.356,87 €	0,00 €	524.737,27 €	628.356,87 €	0,00 €
2000-3001	0,00€	0,00€	0,00€	0,00€	0,00€	0,00€
AY0000031	0,00€	0,00€	0,00€	0,00€	0,00€	0,00€
2000-1001	385.925,47€	386.365,13€	0,00€	385.925,47€	386.365,13€	0,00€
2000-1002	0,00€	0,00€	0,00€	0,00€	0,00€	0,00€
2000-1003	0,00€	0,00€	0,00€	0,00€	0,00€	0,00€
2000-1004	0,00€	0,00€	0,00€	0,00€	0,00€	0,00€
2000-1005	0,00€	0,00€	0,00€	0,00€	0,00€	0,00€
2000-2001	10.938,09€	11.241,19€	0,00€	10.938,09€	11.241,19€	0,00€
2000-2002	0,00€	0,00€	0,00€	0,00€	0,00€	0,00€
2000-2004	0,00€	0,00€	0,00€	0,00€	0,00€	0,00€
2000-2005	0,00€	0,00€	0,00€	0,00€	0,00€	0,00€
2000-3001	7.731,15€	6.784,59€	0,00€	7.731,15€	6.784,59€	0,00€
2000-3002	0,00€	0,00€	0,00€	0,00€	0,00€	0,00€
2000-3004	0,00€	0,00€	0,00€	0,00€	0,00€	0,00€
2000-3005	0,00€	0,00€	0,00€	0,00€	0,00€	0,00€
2000-4001	103.105,37€	109.119,73€	0,00€	103.105,37€	109.119,73€	0,00€
2000-4002	0,00€	0,00€	0,00€	0,00€	0,00€	0,00€
2000-4003	0,00€	0,00€	0,00€	0,00€	0,00€	0,00€
2000-4004	0,00€	0,00€	0,00€	0,00€	0,00€	0,00€
2000-4005	0,00€	0,00€	0,00€	0,00€	0,00€	0,00€
2000-4006	0,00€	0,00€	0,00€	0,00€	0,00€	0,00€

Ejercicio 2013

Desarrollo de las cuentas corrientes con entes públicos

31/12/2013

Concepto / Ente	Descripción	Cargo		Data		Saldo	
		Sal. Ini. Deudor	Total cargo	Ingresos	Total data	Deudor	Acreedor
2000-5001	ENTRADA VEHICULOS.- VOLUNTARIA	1.568,93€	1.725,26€	0,00€	1.568,93€	1.725,26€	0,00€
2000-5002	ENTRADA VEHICULOS.- EJECUTIVA	0,00€	0,00€	0,00€	0,00€	0,00€	0,00€
2000-5004	ENTRADA VEHICULOS.- LIQ.PREV.NOT. VOLUNTARIA	0,00€	0,00€	0,00€	0,00€	0,00€	0,00€
2000-6002	TASA AGUA BASURA Y ALCANT.-EJECUTIVA	0,00€	0,00€	0,00€	0,00€	0,00€	0,00€
2000-7001	BASURA DOMICILIARIA.- VOLUNTARIA	32.445,64€	21.911,71€	0,00€	32.445,64€	21.911,71€	0,00€
2000-7002	BASURA DOMICILIARIA.- EJECUTIVA	0,00€	0,00€	0,00€	0,00€	0,00€	0,00€
2000-7004	BASURA DOMICILIARIA.-LIQ.PREV.NOT. VOLUNTARIA	0,00€	0,00€	0,00€	0,00€	0,00€	0,00€
2000-8002	ANTENAS PARABOLICAS.- EJECUTIVA	8.437,50€	6.223,50€	0,00€	8.437,50€	6.223,50€	0,00€
2000-8004	ANTENAS PARABOLICAS.- LIQ.PREV.NOT. VOLUNT	0,00€	0,00€	0,00€	0,00€	0,00€	0,00€
2000-9002	OTROS IMPUESTOS.- EJECUTIVA	0,00€	0,00€	0,00€	0,00€	0,00€	0,00€
2000-9005	OTROS IMPUESTOS.- LIQ.PREV.NOT.EJECUTIVA	0,00€	0,00€	0,00€	0,00€	0,00€	0,00€
AY0000032	AYTO. MONTERROSO	550.152,15 €	543.371,11 €	0,00 €	550.152,15 €	543.371,11 €	0,00 €
2000-1001	IBI URBANA.- VOLUNTARIA	516.966,44€	480.419,53€	0,00€	516.966,44€	480.419,53€	0,00€
2000-1002	IBI URBANA.-EJECUTIVA	0,00€	0,00€	0,00€	0,00€	0,00€	0,00€
2000-1003	IBI URBANA.-CERT.DESCUBIERTO	0,00€	0,00€	0,00€	0,00€	0,00€	0,00€
2000-1004	IBI URBANA.- LIQUID.PREV.NOTIF. VOLUNTAR.	0,00€	0,00€	0,00€	0,00€	0,00€	0,00€
2000-1005	IBI URBANA.-LIQUID.PREV.NOTIF.EJECUTIVA	0,00€	0,00€	0,00€	0,00€	0,00€	0,00€
2000-2001	IBI RUSTICA.- VOLUNTARIA	8.032,41€	8.325,68€	0,00€	8.032,41€	8.325,68€	0,00€
2000-2002	IBI RUSTICA.- EJECUTIVA	0,00€	0,00€	0,00€	0,00€	0,00€	0,00€
2000-2004	IBI RUSTICA.- LIQ.PREV.NOTIF.-VOLUNTARIA	0,00€	0,00€	0,00€	0,00€	0,00€	0,00€
2000-2005	IBI RUSTICA.- LIQUID.PREV.NOTIF.EJECUTIV	0,00€	0,00€	0,00€	0,00€	0,00€	0,00€
2000-3001	IAE.-VOLUNTARIA	230.900,45€	237.108,43€	0,00€	230.900,45€	237.108,43€	0,00€
2000-3002	IAE.-EJECUTIVA	0,00€	0,00€	0,00€	0,00€	0,00€	0,00€
2000-3003	IAE.- CERT.DESCUBIERTO	0,00€	0,00€	0,00€	0,00€	0,00€	0,00€
2000-3004	IAE.-LIQUID.PREV.NOTIF. VOLUNTARIA	0,00€	0,00€	0,00€	0,00€	0,00€	0,00€
2000-3005	IAE.-LIQUID.PREV.NOTIF.EJECUTIVA	0,00€	0,00€	0,00€	0,00€	0,00€	0,00€
2000-4001	OTROS TRIBUTOS.-VOLUNTARIA	25.105,52€	26.257,01€	0,00€	25.105,52€	26.257,01€	0,00€
2000-4002	OTROS TRIBUTOS.-EJECUTIVA	0,00€	0,00€	0,00€	0,00€	0,00€	0,00€
2000-4003	OTROS TRIBUTOS.- CERT.DESCUBIERTO	0,00€	0,00€	0,00€	0,00€	0,00€	0,00€
2000-4004	OTROS TRIBUTOS.-LIQ.PREV.NOT. VOLUNTARIA	0,00€	0,00€	0,00€	0,00€	0,00€	0,00€
2000-4005	OTROS TRIBUTOS.- LIQUIDACIONES EJECUIVA	0,00€	0,00€	0,00€	0,00€	0,00€	0,00€
2000-4006	OTROS TRIBUTOS.-LIQUID.PREV.NOTIF. VOLUNTARIA	0,00€	0,00€	0,00€	0,00€	0,00€	0,00€
2000-6001	TASA AGUA Y BASURA.- VOLUNTARIA	4.036,50€	3.510,23€	0,00€	4.036,50€	3.510,23€	0,00€
2000-6002	TASA AGUA, BASURA Y ALCANT.- EJECUTIVA	0,00€	0,00€	0,00€	0,00€	0,00€	0,00€
2000-7001	BASURA DOMICILIARIA.- VOLUNTARIA	12.631,52€	12.780,81€	0,00€	12.631,52€	12.780,81€	0,00€
2000-7002	BASURA DOMICILIARIA.- EJECUTIVA	0,00€	0,00€	0,00€	0,00€	0,00€	0,00€
2000-7004	BASURAS DOMICILIARIA.- LIQ.PREV.NOTIF. VOLUNTARIA	0,00€	0,00€	0,00€	0,00€	0,00€	0,00€
AY0000033	AYTO. MURAS	797.672,84 €	768.401,69 €	0,00 €	797.672,84 €	768.401,69 €	0,00 €
2000-1001	IBI URBANA.- VOLUNTARIA	38.575,45€	44.779,63€	0,00€	38.575,45€	44.779,63€	0,00€
2000-1002	IBI URBANA.-EJECUTIVA	0,00€	0,00€	0,00€	0,00€	0,00€	0,00€
2000-1003	IBI URBANA.-CERT.DESCUBIERTO	0,00€	0,00€	0,00€	0,00€	0,00€	0,00€
2000-1004	IBI URBANA.- LIQUID.PREV.NOTIF. VOLUNTAR.	0,00€	0,00€	0,00€	0,00€	0,00€	0,00€
2000-1005	IBI URBANA.-LIQUID.PREV.NOTIF.EJECUTIVA	0,00€	0,00€	0,00€	0,00€	0,00€	0,00€
2000-2001	IBI RUSTICA.- VOLUNTARIA	1.662,51€	1.706,21€	0,00€	1.662,51€	1.706,21€	0,00€
2000-2002	IBI RUSTICA.- EJECUTIVA	0,00€	0,00€	0,00€	0,00€	0,00€	0,00€
2000-2004	IBI RUSTICA.- LIQ.PREV.NOTIF.-VOLUNTARIA	0,00€	0,00€	0,00€	0,00€	0,00€	0,00€
2000-2005	IBI RUSTICA.- LIQUID.PREV.NOTIF.EJECUTIV	0,00€	0,00€	0,00€	0,00€	0,00€	0,00€
2000-3001	IAE.-VOLUNTARIA	1.489,95€	1.948,26€	0,00€	1.489,95€	1.948,26€	0,00€
2000-3002	IAE.-EJECUTIVA	0,00€	0,00€	0,00€	0,00€	0,00€	0,00€
2000-3003	IAE.- CERT.DESCUBIERTO	0,00€	0,00€	0,00€	0,00€	0,00€	0,00€
2000-3004	IAE.-LIQUID.PREV.NOTIF. VOLUNTARIA	0,00€	0,00€	0,00€	0,00€	0,00€	0,00€
2000-3005	IAE.-LIQUID.PREV.NOTIF.EJECUTIVA	0,00€	0,00€	0,00€	0,00€	0,00€	0,00€
2000-4001	OTROS TRIBUTOS.-VOLUNTARIA	44.635,70€	44.499,35€	0,00€	44.635,70€	44.499,35€	0,00€
2000-4002	OTROS TRIBUTOS.-EJECUTIVA	0,00€	0,00€	0,00€	0,00€	0,00€	0,00€
2000-4003	OTROS TRIBUTOS.- CERT.DESCUBIERTO	0,00€	0,00€	0,00€	0,00€	0,00€	0,00€
2000-4004	OTROS TRIBUTOS.-LIQ.PREV.NOT. VOLUNTARIA	0,00€	0,00€	0,00€	0,00€	0,00€	0,00€
2000-4005	OTROS TRIBUTOS.-LIQ.PREV.NOT.EJECUTIVA	0,00€	0,00€	0,00€	0,00€	0,00€	0,00€
2000-4006	OTROS TRIBUTOS.- AUTOLIQUIDACIONES VOLUNTARIA	0,00€	0,00€	0,00€	0,00€	0,00€	0,00€

Ejercicio 2013

Desarrollo de las cuentas corrientes con entes públicos

31/12/2013

Concepto / Ente	Descripción	Cargos		Data		Saldo	
		Sal. Ini. Deudor	Total cargo	Ingresos	Total data	Deudor	Acreedor
2000-5001	ENTRADA VEHICULOS.- VOLUNTARIA	0,00€	0,00€	0,00€	0,00€	0,00€	0,00€
2000-6001	TASA AGUA BASURA Y ALCANT.- VOLUNTARIA	21.293,68€	41.420,91€	21.293,68€	21.293,68€	41.420,91€	0,00€
2000-6002	TASA AGUA, BASURA Y ALCANT.- EJECUTIVA	0,00€	0,00€	0,00€	0,00€	0,00€	0,00€
2000-6004	TASA AGUA, BASURA Y ALCANT.LIQUID.PREV.NOTIF.VOLUN	0,00€	0,00€	0,00€	0,00€	0,00€	0,00€
2000-7001	BASURA DOMICILIARIA.-RECIBOS VOLUNTARIA	0,00€	0,00€	0,00€	0,00€	0,00€	0,00€
2000-7002	BASURA DOMICILIARIA.-RECIBOS EJECUTIVA	0,00€	0,00€	0,00€	0,00€	0,00€	0,00€
AY0000034	AYTO. NAVIA DE SUARNA	107.657,29 €	242.011,65 €	107.657,29 €	107.657,29 €	134.354,36 €	0,00€
2000-1001	IBI URBANA.- VOLUNTARIA	171.566,70€	174.393,17€	171.566,70€	171.566,70€	174.393,17€	0,00€
2000-1002	IBI URBANA.-EJECUTIVA	0,00€	0,00€	0,00€	0,00€	0,00€	0,00€
2000-1003	IBI URBANA.-CERT.DESCUBIERTO	0,00€	0,00€	0,00€	0,00€	0,00€	0,00€
2000-1004	IBI URBANA.- LIQUID.PREV.NOTIF.VOLUNTAR.	0,00€	0,00€	0,00€	0,00€	0,00€	0,00€
2000-1005	IBI URBANA.-LIQUID.PREV.NOTIF.EJECUTIVA	0,00€	0,00€	0,00€	0,00€	0,00€	0,00€
2000-2001	IBI RUSTICA.- VOLUNTARIA	27.768,50€	27.493,95€	27.768,50€	27.768,50€	27.493,95€	0,00€
2000-2002	IBI RUSTICA.- EJECUTIVA	0,00€	0,00€	0,00€	0,00€	0,00€	0,00€
2000-2004	IBI RUSTICA.- LIQ.PREV.NOTIF.-VOLUNTARIA	0,00€	0,00€	0,00€	0,00€	0,00€	0,00€
2000-2005	IBI RUSTICA.- LIQUID.PREV.NOTIF.EJECUTIV	0,00€	0,00€	0,00€	0,00€	0,00€	0,00€
2000-3001	IAE.-VOLUNTARIA	7.871,16€	6.920,37€	7.871,16€	7.871,16€	6.920,37€	0,00€
2000-3002	IAE.-EJECUTIVA	0,00€	0,00€	0,00€	0,00€	0,00€	0,00€
2000-3003	IAE.- CERT.DESCUBIERTO	0,00€	0,00€	0,00€	0,00€	0,00€	0,00€
2000-3004	IAE.-LIQUID.PREV.NOTIF.VOLUNTARIA	0,00€	0,00€	0,00€	0,00€	0,00€	0,00€
2000-3005	IAE.-LIQUID.PREV.NOTIF.EJECUTIVA	0,00€	0,00€	0,00€	0,00€	0,00€	0,00€
2000-4001	OTROS TRIBUTOS.-VOLUNTARIA	120.372,67€	122.413,92€	120.372,67€	120.372,67€	122.413,92€	0,00€
2000-4002	OTROS TRIBUTOS.-EJECUTIVA	0,00€	0,00€	0,00€	0,00€	0,00€	0,00€
2000-4003	OTROS TRIBUTOS.- CERT.DESCUBIERTO	0,00€	0,00€	0,00€	0,00€	0,00€	0,00€
2000-4004	OTROS TRIBUTOS.-LIQ.PREV.NOT.VOLUNTARIA	0,00€	0,00€	0,00€	0,00€	0,00€	0,00€
2000-4005	OTROS TRIBUTOS.-LIQ.PREV.NOT.EJECUTIVA	0,00€	0,00€	0,00€	0,00€	0,00€	0,00€
2000-4006	OTROS TRIBUTOS.- AUTOLIQUIDACIONES VOLUNTARIA	0,00€	0,00€	0,00€	0,00€	0,00€	0,00€
2000-6001	TASA BASURA AGUA Y ALCANT.- RECIBOS VOLUNTARIA	0,00€	0,00€	0,00€	0,00€	0,00€	0,00€
2000-6002	TASA AGUA BASURAS Y ALCANT.-EJECUTIVA	0,00€	0,00€	0,00€	0,00€	0,00€	0,00€
2000-7002	BASURA DOMICILIARIA.- EJECUTIVA	0,00€	0,00€	0,00€	0,00€	0,00€	0,00€
AY0000036	AYTO. BARALLA	327.579,03 €	331.221,41 €	327.579,03 €	327.579,03 €	331.221,41 €	0,00€
2000-1001	IBI URBANA.- VOLUNTARIA	0,00€	0,00€	0,00€	0,00€	0,00€	0,00€
2000-1002	IBI URBANA.-EJECUTIVA	0,00€	0,00€	0,00€	0,00€	0,00€	0,00€
2000-1003	IBI URBANA.-CERT.DESCUBIERTO	0,00€	0,00€	0,00€	0,00€	0,00€	0,00€
2000-1004	IBI URBANA.- LIQUID.PREV.NOTIF.VOLUNTAR.	0,00€	0,00€	0,00€	0,00€	0,00€	0,00€
2000-1005	IBI URBANA.-LIQUID.PREV.NOTIF.EJECUTIVA	0,00€	0,00€	0,00€	0,00€	0,00€	0,00€
2000-2001	IBI RUSTICA.- VOLUNTARIA	0,00€	0,00€	0,00€	0,00€	0,00€	0,00€
2000-2002	IBI RUSTICA.- EJECUTIVA	0,00€	0,00€	0,00€	0,00€	0,00€	0,00€
2000-2004	IBI RUSTICA.- LIQ.PREV.NOTIF.-VOLUNTARIA	0,00€	0,00€	0,00€	0,00€	0,00€	0,00€
2000-2005	IBI RUSTICA.- LIQUID.PREV.NOTIF.EJECUTIV	0,00€	0,00€	0,00€	0,00€	0,00€	0,00€
2000-3001	IAE.-VOLUNTARIA	0,00€	0,00€	0,00€	0,00€	0,00€	0,00€
2000-3002	IAE.-EJECUTIVA	0,00€	0,00€	0,00€	0,00€	0,00€	0,00€
2000-3003	IAE.- CERT.DESCUBIERTO	0,00€	0,00€	0,00€	0,00€	0,00€	0,00€
2000-3004	IAE.-LIQUID.PREV.NOTIF.VOLUNTARIA	0,00€	0,00€	0,00€	0,00€	0,00€	0,00€
2000-3005	IAE.-LIQUID.PREV.NOTIF.EJECUTIVA	0,00€	0,00€	0,00€	0,00€	0,00€	0,00€
2000-4001	OTROS TRIBUTOS.-VOLUNTARIA	0,00€	0,00€	0,00€	0,00€	0,00€	0,00€
2000-4002	OTROS TRIBUTOS.-EJECUTIVA	0,00€	0,00€	0,00€	0,00€	0,00€	0,00€
2000-4003	OTROS TRIBUTOS.- CERT.DESCUBIERTO	0,00€	0,00€	0,00€	0,00€	0,00€	0,00€
2000-7002	BASURA DOMICILIARIA.- EJECUTIVA	0,00€	0,00€	0,00€	0,00€	0,00€	0,00€
AY0000037	AYTO. AS NOGAL S	0,00€	0,00€	0,00€	0,00€	0,00€	0,00€
2000-1001	IBI URBANA.- VOLUNTARIA	306.320,11€	276.340,73€	306.320,11€	306.320,11€	276.340,73€	0,00€
2000-1002	IBI URBANA.-EJECUTIVA	0,00€	0,00€	0,00€	0,00€	0,00€	0,00€
2000-1003	IBI URBANA.-CERT.DESCUBIERTO	0,00€	0,00€	0,00€	0,00€	0,00€	0,00€
2000-1004	IBI URBANA.- LIQUID.PREV.NOTIF.VOLUNTAR.	0,00€	0,00€	0,00€	0,00€	0,00€	0,00€
2000-1005	IBI URBANA.-LIQUID.PREV.NOTIF.EJECUTIVA	0,00€	0,00€	0,00€	0,00€	0,00€	0,00€
2000-2001	IBI RUSTICA.- VOLUNTARIA	14.660,33€	15.017,61€	14.660,33€	14.660,33€	15.017,61€	0,00€
2000-2002	IBI RUSTICA.- EJECUTIVA	0,00€	0,00€	0,00€	0,00€	0,00€	0,00€
2000-2004	IBI RUSTICA.- LIQ.PREV.NOTIF.-VOLUNTARIA	0,00€	0,00€	0,00€	0,00€	0,00€	0,00€
2000-2005	IBI RUSTICA.- LIQUID.PREV.NOTIF.EJECUTIV	0,00€	0,00€	0,00€	0,00€	0,00€	0,00€

Ejercicio 2013

Desarrollo de las cuentas corrientes con entes públicos

31/12/2013

Concepto / Ente	Descripción	Cargos		Data		Saldo	
		Sal. Ini. Deudor	Total cargo	Ingresos	Total data	Deudor	Acreedor
2000-3001	IAE.-VOLUNTARIA	122.125,48€	224.513,33€	0,00€	122.125,48€	102.387,85€	0,00€
2000-3002	IAE.-EJECUTIVA	0,00€	0,00€	0,00€	0,00€	0,00€	0,00€
2000-3003	IAE.- CERT.DESCUBIERTO	0,00€	0,00€	0,00€	0,00€	0,00€	0,00€
2000-3004	IAE.-LIQUID.PREV.NOTIF.VOLUNTARIA	0,00€	0,00€	0,00€	0,00€	0,00€	0,00€
2000-3005	IAE.-LIQUID.PREV.NOTIF.EJECUTIVA	0,00€	0,00€	0,00€	0,00€	0,00€	0,00€
2000-4001	OTROS TRIBUTOS.-VOLUNTARIA	33.155,24€	66.963,33€	0,00€	33.155,24€	33.808,09€	0,00€
2000-4002	OTROS TRIBUTOS.-EJECUTIVA	0,00€	0,00€	0,00€	0,00€	0,00€	0,00€
2000-4003	OTROS TRIBUTOS.- CERT.DESCUBIERTO	0,00€	0,00€	0,00€	0,00€	0,00€	0,00€
2000-4004	OTROS TRIBUTOS.-LIQ.PREV.NOTIF.VOLUNTARIA	0,00€	0,00€	0,00€	0,00€	0,00€	0,00€
2000-4005	OTROS TRIBUTOS.- LIQUIDACIONES EJECUTIVA	0,00€	0,00€	0,00€	0,00€	0,00€	0,00€
2000-4006	OTROS TRIBUTOS.-AUTOLIQUIDACIONES VOLUNTARIA	0,00€	0,00€	0,00€	0,00€	0,00€	0,00€
2000-6002	TASA AGUA, BASURA Y ALCANT.- RECIBOS	0,00€	0,00€	0,00€	0,00€	0,00€	0,00€
2000-7002	BASURA DOMICILIARIA.- EJECUTIVA	0,00€	0,00€	0,00€	0,00€	0,00€	0,00€
2000-7005	BASURA DOMICILIARIA.- LIQ.PREV.NOTIF.EJECUTIVA	0,00€	0,00€	0,00€	0,00€	0,00€	0,00€
2000-9002	OTROS IMPUESTOS.- EJECUTIVA	0,00€	0,00€	0,00€	0,00€	0,00€	0,00€
2000-9005	OTROS IMPUESTOS.-LIQ.PREV.NOTIF.EJECUTIV	0,00€	0,00€	0,00€	0,00€	0,00€	0,00€
AY0000038	AYTO. OUROL	476.261,16 €	903.815,44 €	0,00 €	476.261,16 €	427.554,28 €	0,00 €
2000-1001	IBI URBANA.- VOLUNTARIA	0,00€	0,00€	0,00€	0,00€	0,00€	0,00€
2000-1002	IBI URBANA.-EJECUTIVA	0,00€	0,00€	0,00€	0,00€	0,00€	0,00€
2000-1003	IBI URBANA.-CERT.DESCUBIERTO	0,00€	0,00€	0,00€	0,00€	0,00€	0,00€
2000-1004	IBI URBANA.- LIQUID.PREV.NOTIF.VOLUNTAR.	0,00€	0,00€	0,00€	0,00€	0,00€	0,00€
2000-1005	IBI URBANA.-LIQUID.PREV.NOTIF.EJECUTIVA	0,00€	0,00€	0,00€	0,00€	0,00€	0,00€
2000-2001	IBI RUSTICA.- VOLUNTARIA	0,00€	0,00€	0,00€	0,00€	0,00€	0,00€
2000-2002	IBI RUSTICA.- EJECUTIVA	0,00€	0,00€	0,00€	0,00€	0,00€	0,00€
2000-2004	IBI RUSTICA.- LIQ.PREV.NOTIF.-VOLUNTARIA	0,00€	0,00€	0,00€	0,00€	0,00€	0,00€
2000-2005	IBI RUSTICA.- LIQUID.PREV.NOTIF.EJECUTIV	0,00€	0,00€	0,00€	0,00€	0,00€	0,00€
2000-3001	IAE.-VOLUNTARIA	0,00€	0,00€	0,00€	0,00€	0,00€	0,00€
2000-3002	IAE.-EJECUTIVA	0,00€	0,00€	0,00€	0,00€	0,00€	0,00€
2000-3003	IAE.- CERT.DESCUBIERTO	0,00€	0,00€	0,00€	0,00€	0,00€	0,00€
2000-3004	IAE.-LIQUID.PREV.NOTIF.VOLUNTARIA	0,00€	0,00€	0,00€	0,00€	0,00€	0,00€
2000-3005	IAE.-LIQUID.PREV.NOTIF.EJECUTIVA	0,00€	0,00€	0,00€	0,00€	0,00€	0,00€
2000-4001	OTROS TRIBUTOS.-VOLUNTARIA	0,00€	0,00€	0,00€	0,00€	0,00€	0,00€
2000-4002	OTROS TRIBUTOS.-EJECUTIVA	0,00€	0,00€	0,00€	0,00€	0,00€	0,00€
2000-4003	OTROS TRIBUTOS.- CERT.DESCUBIERTO	0,00€	0,00€	0,00€	0,00€	0,00€	0,00€
2000-4005	OTROS TRIBUTOS.- LIQUIDACIONES EJECUTIVA	0,00€	0,00€	0,00€	0,00€	0,00€	0,00€
2000-4006	OTROS TRIBUTOS.- AUTOLIQUIDACIONES VOLUNTARIA	0,00€	0,00€	0,00€	0,00€	0,00€	0,00€
2000-6002	TASA DE AGUA, BASURA Y ALCANT.- EJECUTIVA	0,00€	0,00€	0,00€	0,00€	0,00€	0,00€
2000-7002	BASURA DOMICILIARIA.- EJECUTIVA	0,00€	0,00€	0,00€	0,00€	0,00€	0,00€
2000-9005	OTROS IMPUESTOS.- LIQ.PREV.NOTIF.EJECUTIVA	0,00€	0,00€	0,00€	0,00€	0,00€	0,00€
AY0000039	AYTO. OUTEIRO DE REI	191.901,02 €	385.763,56 €	0,00 €	191.901,02 €	193.862,54 €	0,00 €
2000-1001	IBI URBANA.- VOLUNTARIA	0,00€	0,00€	0,00€	0,00€	0,00€	0,00€
2000-1002	IBI URBANA.-EJECUTIVA	0,00€	0,00€	0,00€	0,00€	0,00€	0,00€
2000-1003	IBI URBANA.-CERT.DESCUBIERTO	0,00€	0,00€	0,00€	0,00€	0,00€	0,00€
2000-1004	IBI URBANA.- LIQUID.PREV.NOTIF.VOLUNTAR.	0,00€	0,00€	0,00€	0,00€	0,00€	0,00€
2000-1005	IBI URBANA.-LIQUID.PREV.NOTIF.EJECUTIVA	0,00€	0,00€	0,00€	0,00€	0,00€	0,00€
2000-2001	IBI RUSTICA.- VOLUNTARIA	40.111,72€	80.508,34€	0,00€	40.111,72€	40.396,62€	0,00€
2000-2002	IBI RUSTICA.- EJECUTIVA	0,00€	0,00€	0,00€	0,00€	0,00€	0,00€
2000-2004	IBI RUSTICA.- LIQ.PREV.NOTIF.-VOLUNTARIA	0,00€	0,00€	0,00€	0,00€	0,00€	0,00€
2000-2005	IBI RUSTICA.- LIQUID.PREV.NOTIF.EJECUTIV	0,00€	0,00€	0,00€	0,00€	0,00€	0,00€
2000-3001	IAE.-VOLUNTARIA	7.093,02€	12.759,50€	0,00€	7.093,02€	5.666,48€	0,00€
2000-3002	IAE.-EJECUTIVA	0,00€	0,00€	0,00€	0,00€	0,00€	0,00€
2000-3003	IAE.- CERT.DESCUBIERTO	0,00€	0,00€	0,00€	0,00€	0,00€	0,00€
2000-3004	IAE.-LIQUID.PREV.NOTIF.VOLUNTARIA	0,00€	0,00€	0,00€	0,00€	0,00€	0,00€
2000-3005	IAE.-LIQUID.PREV.NOTIF.EJECUTIVA	0,00€	0,00€	0,00€	0,00€	0,00€	0,00€
2000-4001	OTROS TRIBUTOS.-VOLUNTARIA	106.229,92€	216.659,82€	0,00€	106.229,92€	110.429,90€	0,00€
2000-4002	OTROS TRIBUTOS.-EJECUTIVA	0,00€	0,00€	0,00€	0,00€	0,00€	0,00€
2000-4003	OTROS TRIBUTOS.- CERT.DESCUBIERTO	0,00€	0,00€	0,00€	0,00€	0,00€	0,00€
2000-4004	OTROS TRIBUTOS.-LIQ.PREV.NOTIF.VOLUNTARIA	0,00€	0,00€	0,00€	0,00€	0,00€	0,00€
2000-4005	OTROS TRIBUTOS.-LIQ.PREV.NOTIF.EJECUTIVA	0,00€	0,00€	0,00€	0,00€	0,00€	0,00€

Ejercicio 2013

Desarrollo de las cuentas corrientes con entes públicos

31/12/2013

Concepto / Ente	Descripción	Cargos		Data		Saldo	
		Sal. Ini. Deudor	Total cargo	Ingresos	Total data	Deudor	Acreedor
2000-4006	OTROS TRIBUTOS.- LIQ.PREV.NOTIF.VOLUNTARIA	0,00€	0,00€	0,00€	0,00€	0,00€	0,00€
2000-7001	BASURA DOMICILIARIA.- VOLUNTARIA	46.694,05€	98.008,82€	46.694,05€	46.694,05€	51.314,77€	0,00€
2000-7002	BASURA DOMICILIARIA.- EJECUTIVA	0,00€	0,00€	0,00€	0,00€	0,00€	0,00€
2000-7004	BASURAS DOMICILIARIAS.- LIQ.PREV.NOT.VOLUNTARIA	0,00€	0,00€	0,00€	0,00€	0,00€	0,00€
2000-9002	OTROS IMPUESTOS.- EJECUTIVA	0,00€	0,00€	0,00€	0,00€	0,00€	0,00€
2000-9005	OTROS TRIBUTOS.- LIQUID.PREV.NOTIF.EJECUTIVA	0,00€	0,00€	0,00€	0,00€	0,00€	0,00€
AY0000040	AYTO. PALAS DE REI	392.029,73€	793.700,04€	392.029,73€	392.029,73€	401.670,31€	0,00€
2000-1001	IBI URBANA.- VOLUNTARIA	220.879,90€	442.896,32€	220.879,90€	220.879,90€	222.016,42€	0,00€
2000-1002	IBI URBANA.- EJECUTIVA	0,00€	0,00€	0,00€	0,00€	0,00€	0,00€
2000-1003	IBI URBANA.-CERT.DESCUBIERTO	0,00€	0,00€	0,00€	0,00€	0,00€	0,00€
2000-1004	IBI URBANA.- LIQUID.PREV.NOTIF. VOLUNTAR.	0,00€	0,00€	0,00€	0,00€	0,00€	0,00€
2000-1005	IBI URBANA.-LIQUID.PREV.NOTIF.EJECUTIVA	0,00€	0,00€	0,00€	0,00€	0,00€	0,00€
2000-2001	IBI RUSTICA.- VOLUNTARIA	5.505,48€	10.984,38€	5.505,48€	5.505,48€	5.478,90€	0,00€
2000-2002	IBI RUSTICA.- EJECUTIVA	0,00€	0,00€	0,00€	0,00€	0,00€	0,00€
2000-2004	IBI RUSTICA.- LIQ.PREV.NOTIF.-VOLUNTARIA	0,00€	0,00€	0,00€	0,00€	0,00€	0,00€
2000-2005	IBI RUSTICA.- LIQUID.PREV.NOTIF.EJECUTIV	0,00€	0,00€	0,00€	0,00€	0,00€	0,00€
2000-3001	IAE.-VOLUNTARIA	21.939,16€	23.097,83€	21.939,16€	21.939,16€	1.158,67€	0,00€
2000-3002	IAE.-EJECUTIVA	0,00€	0,00€	0,00€	0,00€	0,00€	0,00€
2000-3003	IAE.- CERT.DESCUBIERTO	0,00€	0,00€	0,00€	0,00€	0,00€	0,00€
2000-3004	IAE.-LIQUID.PREV.NOTIF. VOLUNTARIA	0,00€	0,00€	0,00€	0,00€	0,00€	0,00€
2000-3005	IAE.-LIQUID.PREV.NOTIF.EJECUTIVA	0,00€	0,00€	0,00€	0,00€	0,00€	0,00€
2000-4001	OTROS TRIBUTOS.-VOLUNTARIA	74.493,77€	152.318,81€	74.493,77€	74.493,77€	77.825,04€	0,00€
2000-4002	OTROS TRIBUTOS.-EJECUTIVA	0,00€	0,00€	0,00€	0,00€	0,00€	0,00€
2000-4003	OTROS TRIBUTOS.- CERT.DESCUBIERTO	0,00€	0,00€	0,00€	0,00€	0,00€	0,00€
2000-4004	OTROS TRIBUTOS.-LIQUID.PREV.NOTIF.VOLUNTARIA	0,00€	0,00€	0,00€	0,00€	0,00€	0,00€
2000-4005	IVTM.-LIQUID.PREV.NOTIF.EJECUTIVA	0,00€	0,00€	0,00€	0,00€	0,00€	0,00€
2000-4006	OTROS TRIBUTOS.-AUTOLIQUIDACIONES VOLUNTARIA	0,00€	0,00€	0,00€	0,00€	0,00€	0,00€
2000-6002	TASA AGUA, BASURA Y ALCANT.- EJECUTIVA	0,00€	0,00€	0,00€	0,00€	0,00€	0,00€
2000-7002	BASURA DOMICILIARIA.- EJECUTIVA	0,00€	0,00€	0,00€	0,00€	0,00€	0,00€
2000-9005	OTROS IMPUESTOS.-LIQUIDAC.EJECUTIVA	0,00€	0,00€	0,00€	0,00€	0,00€	0,00€
AY0000041	AYTO. PANTON	322.818,31€	629.297,34€	322.818,31€	322.818,31€	306.479,03€	0,00€
2000-1001	IBI URBANA.- VOLUNTARIA	134.796,72€	269.982,51€	134.796,72€	134.796,72€	135.185,79€	0,00€
2000-1002	IBI URBANA.- EJECUTIVA	0,00€	0,00€	0,00€	0,00€	0,00€	0,00€
2000-1003	IBI URBANA.-CERT.DESCUBIERTO	0,00€	0,00€	0,00€	0,00€	0,00€	0,00€
2000-1004	IBI URBANA.- LIQUID.PREV.NOTIF. VOLUNTAR.	0,00€	0,00€	0,00€	0,00€	0,00€	0,00€
2000-1005	IBI URBANA.-LIQUID.PREV.NOTIF.EJECUTIVA	0,00€	0,00€	0,00€	0,00€	0,00€	0,00€
2000-2001	IBI RUSTICA.- VOLUNTARIA	32.140,59€	64.646,22€	32.140,59€	32.140,59€	32.505,63€	0,00€
2000-2002	IBI RUSTICA.- EJECUTIVA	0,00€	0,00€	0,00€	0,00€	0,00€	0,00€
2000-2004	IBI RUSTICA.- LIQ.PREV.NOTIF.-VOLUNTARIA	0,00€	0,00€	0,00€	0,00€	0,00€	0,00€
2000-2005	IBI RUSTICA.- LIQUID.PREV.NOTIF.EJECUTIV	0,00€	0,00€	0,00€	0,00€	0,00€	0,00€
2000-3001	IAE.-VOLUNTARIA	1.915,17€	3.734,22€	1.915,17€	1.915,17€	1.819,05€	0,00€
2000-3002	IAE.-EJECUTIVA	0,00€	0,00€	0,00€	0,00€	0,00€	0,00€
2000-3003	IAE.- CERT.DESCUBIERTO	0,00€	0,00€	0,00€	0,00€	0,00€	0,00€
2000-3004	IAE.-LIQUID.PREV.NOTIF. VOLUNTARIA	0,00€	0,00€	0,00€	0,00€	0,00€	0,00€
2000-3005	IAE.-LIQUID.PREV.NOTIF.EJECUTIVA	0,00€	0,00€	0,00€	0,00€	0,00€	0,00€
2000-4001	OTROS TRIBUTOS.-VOLUNTARIA	62.915,17€	126.610,26€	62.915,17€	62.915,17€	63.695,09€	0,00€
2000-4002	OTROS TRIBUTOS.-EJECUTIVA	0,00€	0,00€	0,00€	0,00€	0,00€	0,00€
2000-4003	OTROS TRIBUTOS.- CERT.DESCUBIERTO	0,00€	0,00€	0,00€	0,00€	0,00€	0,00€
2000-4004	OTROS TRIBUTOS.-LIQ.PREV.NOT.VOLUNTARIA	0,00€	0,00€	0,00€	0,00€	0,00€	0,00€
2000-4005	OTROS TRIBUTOS.-LIQ.PREV.NOT.EJECUTIVA	0,00€	0,00€	0,00€	0,00€	0,00€	0,00€
2000-4006	OTROS TRIBUTOS.- AUTOLIQUIDACIONES VOLUNTARIA	0,00€	0,00€	0,00€	0,00€	0,00€	0,00€
2000-6001	TASA AGUA BASURA Y ALCANT.- VOLUNTARIA	52.743,07€	119.931,36€	52.743,07€	52.743,07€	67.188,29€	0,00€
2000-6002	TASA AGUA BASURA Y ALCANT.- EJECUTIVA	0,00€	0,00€	0,00€	0,00€	0,00€	0,00€
2000-6004	TASA AGUA BASURA Y ALCANAT.- EJECUTIVA	0,00€	0,00€	0,00€	0,00€	0,00€	0,00€
AY0000042	AYTO. PARADELA	284.510,72€	584.904,57€	284.510,72€	284.510,72€	300.393,85€	0,00€
2000-1001	IBI URBANA.- VOLUNTARIA	107.108,05€	216.411,73€	107.108,05€	107.108,05€	109.303,68€	0,00€
2000-1002	IBI URBANA.-EJECUTIVA	0,00€	0,00€	0,00€	0,00€	0,00€	0,00€
2000-1003	IBI URBANA.-CERT.DESCUBIERTO	0,00€	0,00€	0,00€	0,00€	0,00€	0,00€
2000-1004	IBI URBANA.- LIQUID.PREV.NOTIF. VOLUNTAR.	0,00€	0,00€	0,00€	0,00€	0,00€	0,00€

Ejercicio 2013

Desarrollo de las cuentas corrientes con entes públicos

31/12/2013

Concepto / Ente	Descripción	Cargos		Data		Saldo	
		Sal. Ini. Deudor	Total cargo	Ingresos	Total data	Deudor	Acreedor
2000-1005	IBI URBANA.-LIQUID.PREV.NOTIF.EJECUTIVA	0,00€	0,00€	0,00€	0,00€	0,00€	0,00€
2000-2001	IBI RUSTICA.-VOLUNTARIA	13.733,74€	27.721,05€	13.733,74€	13.733,74€	13.987,31€	0,00€
2000-2002	IBI RUSTICA.-EJECUTIVA	0,00€	0,00€	0,00€	0,00€	0,00€	0,00€
2000-2004	IBI RUSTICA.-LIQ.PREV.NOTIF.-VOLUNTARIA	0,00€	0,00€	0,00€	0,00€	0,00€	0,00€
2000-2005	IBI RUSTICA.-LIQUID.PREV.NOTIF.EJECUTIV	0,00€	0,00€	0,00€	0,00€	0,00€	0,00€
2000-3001	IAE.-VOLUNTARIA	3.719,70€	7.440,43€	3.719,70€	3.719,70€	3.720,73€	0,00€
2000-3002	IAE.-EJECUTIVA	0,00€	0,00€	0,00€	0,00€	0,00€	0,00€
2000-3003	IAE.-CERT.DESCUBIERTO	0,00€	0,00€	0,00€	0,00€	0,00€	0,00€
2000-3004	IAE.-LIQUID.PREV.NOTIF.VOLUNTARIA	0,00€	0,00€	0,00€	0,00€	0,00€	0,00€
2000-3005	IAE.-LIQUID.PREV.NOTIF.EJECUTIVA	0,00€	0,00€	0,00€	0,00€	0,00€	0,00€
2000-4001	OTROS TRIBUTOS.-VOLUNTARIA	48.913,74€	123.997,28€	48.913,74€	48.913,74€	75.083,54€	0,00€
2000-4002	OTROS TRIBUTOS.-EJECUTIVA	0,00€	0,00€	0,00€	0,00€	0,00€	0,00€
2000-4003	OTROS TRIBUTOS.-CERT.DESCUBIERTO	0,00€	0,00€	0,00€	0,00€	0,00€	0,00€
2000-4004	OTROS TRIBUTOS.-LIQ.PREV.NOTIF.VOLUNTARIA	0,00€	0,00€	0,00€	0,00€	0,00€	0,00€
2000-4005	IVTM.-LIQUIDACIONES EJECUTIVA	0,00€	0,00€	0,00€	0,00€	0,00€	0,00€
2000-4006	OTROS TRIBUTOS.-LIQUID.PREV.NOTIF.VOLUNTARIA	0,00€	0,00€	0,00€	0,00€	0,00€	0,00€
2000-7001	BASURA DOMICILIARIA.-VOLUNTARIA	13.531,50€	44.106,30€	13.531,50€	13.531,50€	30.574,80€	0,00€
2000-7002	BASURA DOMICILIARIA.-EJECUTIVA	0,00€	0,00€	0,00€	0,00€	0,00€	0,00€
2000-7004	BASURA DOMICILIARIA.-LIQUIDACIONES VOLUNTARIA	0,00€	0,00€	0,00€	0,00€	0,00€	0,00€
AY0000043	AYTO. O PARAMO	187.006,73 €	419.676,79 €	187.006,73 €	187.006,73 €	232.670,06 €	0,00 €
2000-1001	IBI URBANA.-VOLUNTARIA	143.288,38€	307.831,74€	143.288,38€	143.288,38€	164.543,36€	0,00€
2000-1002	IBI URBANA.-EJECUTIVA	0,00€	0,00€	0,00€	0,00€	0,00€	0,00€
2000-1003	IBI URBANA.-CERT.DESCUBIERTO	0,00€	0,00€	0,00€	0,00€	0,00€	0,00€
2000-1004	IBI URBANA.-LIQUID.PREV.NOTIF.VOLUNTAR.	0,00€	0,00€	0,00€	0,00€	0,00€	0,00€
2000-1005	IBI URBANA.-LIQUID.PREV.NOTIF.EJECUTIVA	0,00€	0,00€	0,00€	0,00€	0,00€	0,00€
2000-2001	IBI RUSTICA.-VOLUNTARIA	59.977,67€	121.590,76€	59.977,67€	59.977,67€	61.613,09€	0,00€
2000-2002	IBI RUSTICA.-EJECUTIVA	0,00€	0,00€	0,00€	0,00€	0,00€	0,00€
2000-2004	IBI RUSTICA.-LIQ.PREV.NOTIF.-VOLUNTARIA	0,00€	0,00€	0,00€	0,00€	0,00€	0,00€
2000-2005	IBI RUSTICA.-LIQUID.PREV.NOTIF.EJECUTIV	0,00€	0,00€	0,00€	0,00€	0,00€	0,00€
2000-3001	IAE.-VOLUNTARIA	11.408,74€	24.063,84€	11.408,74€	11.408,74€	12.655,10€	0,00€
2000-3002	IAE.-EJECUTIVA	0,00€	0,00€	0,00€	0,00€	0,00€	0,00€
2000-3003	IAE.-CERT.DESCUBIERTO	0,00€	0,00€	0,00€	0,00€	0,00€	0,00€
2000-3004	IAE.-LIQUID.PREV.NOTIF.VOLUNTARIA	0,00€	0,00€	0,00€	0,00€	0,00€	0,00€
2000-3005	IAE.-LIQUID.PREV.NOTIF.EJECUTIVA	0,00€	0,00€	0,00€	0,00€	0,00€	0,00€
2000-4001	OTROS TRIBUTOS.-VOLUNTARIA	160.510,88€	317.663,84€	160.510,88€	160.510,88€	157.152,96€	0,00€
2000-4002	OTROS TRIBUTOS.-EJECUTIVA	0,00€	0,00€	0,00€	0,00€	0,00€	0,00€
2000-4003	OTROS TRIBUTOS.-CERT.DESCUBIERTO	0,00€	0,00€	0,00€	0,00€	0,00€	0,00€
2000-4004	OTROS TRIBUTOS.-LIQ.PREV.NOTIF.VOLUNTARIA	0,00€	0,00€	0,00€	0,00€	0,00€	0,00€
2000-4005	OTROS TRIBUTOS LIQUID.PREV. NOTIF. EJECUTIVA	0,00€	0,00€	0,00€	0,00€	0,00€	0,00€
2000-4006	OTROS TRIBUTOS.-AUTOLIQUIDACIONES VOLUNTARIA	0,00€	0,00€	0,00€	0,00€	0,00€	0,00€
2000-6002	TASA AGUA BASURA Y ALCANT.-EJECUTIVA	0,00€	0,00€	0,00€	0,00€	0,00€	0,00€
2000-6005	TASA AGUA, BASURA Y ALCANT.-EJECUTIVA	0,00€	0,00€	0,00€	0,00€	0,00€	0,00€
2000-7002	BASURA DOMICILIARIA.-EJECUTIVA	0,00€	0,00€	0,00€	0,00€	0,00€	0,00€
2000-9002	OTROS IMPUESTOS.-EJECUTIVA	0,00€	0,00€	0,00€	0,00€	0,00€	0,00€
AY0000044	AYTO. A PASTORIZA	375.185,67 €	771.150,18 €	375.185,67 €	375.185,67 €	395.964,51 €	0,00 €
2000-1001	IBI URBANA.-VOLUNTARIA	31.498,84€	82.114,13€	31.498,84€	31.498,84€	50.615,29€	0,00€
2000-1002	IBI URBANA.-EJECUTIVA	0,00€	0,00€	0,00€	0,00€	0,00€	0,00€
2000-1003	IBI URBANA.-CERT.DESCUBIERTO	0,00€	0,00€	0,00€	0,00€	0,00€	0,00€
2000-1004	IBI URBANA.-LIQUID.PREV.NOTIF.VOLUNTAR.	0,00€	0,00€	0,00€	0,00€	0,00€	0,00€
2000-1005	IBI URBANA.-LIQUID.PREV.NOTIF.EJECUTIVA	0,00€	0,00€	0,00€	0,00€	0,00€	0,00€
2000-2001	IBI RUSTICA.-VOLUNTARIA	4.784,42€	9.567,58€	4.784,42€	4.784,42€	4.783,16€	0,00€
2000-2002	IBI RUSTICA.-EJECUTIVA	0,00€	0,00€	0,00€	0,00€	0,00€	0,00€
2000-2004	IBI RUSTICA.-LIQ.PREV.NOTIF.-VOLUNTARIA	0,00€	0,00€	0,00€	0,00€	0,00€	0,00€
2000-2005	IBI RUSTICA.-LIQUID.PREV.NOTIF.EJECUTIV	0,00€	0,00€	0,00€	0,00€	0,00€	0,00€
2000-3001	IAE.-VOLUNTARIA	1.671,70€	2.892,16€	1.671,70€	1.671,70€	1.220,46€	0,00€
2000-3002	IAE.-EJECUTIVA	0,00€	0,00€	0,00€	0,00€	0,00€	0,00€
2000-3003	IAE.-CERT.DESCUBIERTO	0,00€	0,00€	0,00€	0,00€	0,00€	0,00€
2000-3004	IAE.-LIQUID.PREV.NOTIF.VOLUNTARIA	0,00€	0,00€	0,00€	0,00€	0,00€	0,00€
2000-3005	IAE.-LIQUID.PREV.NOTIF.EJECUTIVA	0,00€	0,00€	0,00€	0,00€	0,00€	0,00€

Ejercicio 2013

Desarrollo de las cuentas corrientes con entes públicos

31/12/2013

Concepto / Ente	Descripción	Cargo		Data		Saldo	
		Sal. Ini. Deudor	Total cargo	Ingresos	Total data	Deudor	Acreeedor
2000-4001	OTROS TRIBUTOS.-VOLUNTARIA	45.595,64 €	92.100,30 €	45.595,64 €	45.595,64 €	46.504,66 €	0,00 €
2000-4002	OTROS TRIBUTOS.-EJECUTIVA	0,00 €	0,00 €	0,00 €	0,00 €	0,00 €	0,00 €
2000-4003	OTROS TRIBUTOS.- CERT.DESCUBIERTO	0,00 €	0,00 €	0,00 €	0,00 €	0,00 €	0,00 €
2000-4004	OTROS TRIBUTOS.- LIQ.PREV.NOTIF.VOLUNTARIA	0,00 €	0,00 €	0,00 €	0,00 €	0,00 €	0,00 €
2000-4005	IVTM.- LIQUIDAC.PREV.NOTIF.EJECUTIVA	0,00 €	0,00 €	0,00 €	0,00 €	0,00 €	0,00 €
2000-4006	OTROS TRIBUTOS.- LIQ.PREV.NOTIF.VOLUNTARIA	0,00 €	0,00 €	0,00 €	0,00 €	0,00 €	0,00 €
2000-6002	TASA AGUA BASURA Y ALCANT.- EJECUTIVA	0,00 €	0,00 €	0,00 €	0,00 €	0,00 €	0,00 €
2000-7002	BASURA DOMICILIARIA.- EJECUTIVA	0,00 €	0,00 €	0,00 €	0,00 €	0,00 €	0,00 €
AY0000045	AYTO.- PEDRAFINA DO CEBREIRO	83.550,60 €	186.674,17 €	83.550,60 €	83.550,60 €	103.123,57 €	0,00 €
2000-1001	IBI URBANA.- VOLUNTARIA	54.448,18 €	120.467,28 €	54.448,18 €	54.448,18 €	66.019,10 €	0,00 €
2000-1002	IBI URBANA.-EJECUTIVA	0,00 €	0,00 €	0,00 €	0,00 €	0,00 €	0,00 €
2000-1003	IBI URBANA.-CERT.DESCUBIERTO	0,00 €	0,00 €	0,00 €	0,00 €	0,00 €	0,00 €
2000-1004	IBI URBANA.- LIQUID.PREV.NOTIF.VOLUNTAR.	0,00 €	0,00 €	0,00 €	0,00 €	0,00 €	0,00 €
2000-2001	IBI URBANA.-LIQUID.PREV.NOTIF.EJECUTIVA	25.387,43 €	51.396,11 €	25.387,43 €	25.387,43 €	26.008,68 €	0,00 €
2000-2002	IBI RUSTICA.- EJECUTIVA	0,00 €	0,00 €	0,00 €	0,00 €	0,00 €	0,00 €
2000-2004	IBI RUSTICA.- LIQ.PREV.NOTIF.-VOLUNTARIA	0,00 €	0,00 €	0,00 €	0,00 €	0,00 €	0,00 €
2000-2005	IBI RUSTICA.- LIQUID.PREV.NOTIF.EJECUTIV	0,00 €	0,00 €	0,00 €	0,00 €	0,00 €	0,00 €
2000-3001	IAE.-VOLUNTARIA	9.430,14 €	18.767,19 €	9.430,14 €	9.430,14 €	9.337,05 €	0,00 €
2000-3002	IAE.-EJECUTIVA	0,00 €	0,00 €	0,00 €	0,00 €	0,00 €	0,00 €
2000-3003	IAE.- CERT.DESCUBIERTO	0,00 €	0,00 €	0,00 €	0,00 €	0,00 €	0,00 €
2000-3004	IAE.-LIQUID.PREV.NOTIF.VOLUNTARIA	0,00 €	0,00 €	0,00 €	0,00 €	0,00 €	0,00 €
2000-3005	IAE.-LIQUID.PREV.NOTIF.EJECUTIVA	0,00 €	0,00 €	0,00 €	0,00 €	0,00 €	0,00 €
2000-4001	OTROS TRIBUTOS.-VOLUNTARIA	50.798,63 €	103.474,67 €	50.798,63 €	50.798,63 €	52.676,04 €	0,00 €
2000-4002	OTROS TRIBUTOS.-EJECUTIVA	0,00 €	0,00 €	0,00 €	0,00 €	0,00 €	0,00 €
2000-4003	OTROS TRIBUTOS.- CERT.DESCUBIERTO	0,00 €	0,00 €	0,00 €	0,00 €	0,00 €	0,00 €
2000-4004	OTROS TRIBUTOS.- LIQ.PREV.NOTIF.VOLUNTARIA	0,00 €	0,00 €	0,00 €	0,00 €	0,00 €	0,00 €
2000-4005	OTROS TRIBUTOS.-LIQ.PREV.NOTIF.EJECUTIVA	0,00 €	0,00 €	0,00 €	0,00 €	0,00 €	0,00 €
2000-4006	OTROS TRIBUTOS.- LIQUID.PREV.NOTIF.VOLUNTARIA	0,00 €	0,00 €	0,00 €	0,00 €	0,00 €	0,00 €
2000-6001	TASA AGUA, BASURA Y ALCANT.-VOLUNTARIA	0,00 €	33.840,00 €	0,00 €	0,00 €	33.840,00 €	0,00 €
2000-7001	BASURA DOMICILIARIA.-VOLUNTARIA RECIBOS	0,00 €	0,00 €	0,00 €	0,00 €	0,00 €	0,00 €
AY0000046	AYTO.- POL	140.064,38 €	327.945,25 €	140.064,38 €	140.064,38 €	187.880,87 €	0,00 €
2000-1001	IBI URBANA.- VOLUNTARIA	126.860,00 €	259.810,21 €	126.860,00 €	126.860,00 €	132.950,21 €	0,00 €
2000-1002	IBI URBANA.-EJECUTIVA	0,00 €	0,00 €	0,00 €	0,00 €	0,00 €	0,00 €
2000-1003	IBI URBANA.-CERT.DESCUBIERTO	0,00 €	0,00 €	0,00 €	0,00 €	0,00 €	0,00 €
2000-1004	IBI URBANA.- LIQUID.PREV.NOTIF.VOLUNTAR.	0,00 €	0,00 €	0,00 €	0,00 €	0,00 €	0,00 €
2000-1005	IBI URBANA.-LIQUID.PREV.NOTIF.EJECUTIVA	0,00 €	0,00 €	0,00 €	0,00 €	0,00 €	0,00 €
2000-2001	IBI RUSTICA.- VOLUNTARIA	34.758,04 €	70.531,72 €	34.758,04 €	34.758,04 €	35.773,68 €	0,00 €
2000-2002	IBI RUSTICA.- EJECUTIVA	0,00 €	0,00 €	0,00 €	0,00 €	0,00 €	0,00 €
2000-2004	IBI RUSTICA.- LIQ.PREV.NOTIF.-VOLUNTARIA	0,00 €	0,00 €	0,00 €	0,00 €	0,00 €	0,00 €
2000-2005	IBI RUSTICA.- LIQUID.PREV.NOTIF.EJECUTIV	0,00 €	0,00 €	0,00 €	0,00 €	0,00 €	0,00 €
2000-3001	IAE.-VOLUNTARIA	2.553,71 €	5.107,57 €	2.553,71 €	2.553,71 €	2.553,86 €	0,00 €
2000-3002	IAE.-EJECUTIVA	0,00 €	0,00 €	0,00 €	0,00 €	0,00 €	0,00 €
2000-3003	IAE.- CERT.DESCUBIERTO	0,00 €	0,00 €	0,00 €	0,00 €	0,00 €	0,00 €
2000-3004	IAE.-LIQUID.PREV.NOTIF.VOLUNTARIA	0,00 €	0,00 €	0,00 €	0,00 €	0,00 €	0,00 €
2000-3005	IAE.-LIQUID.PREV.NOTIF.EJECUTIVA	0,00 €	0,00 €	0,00 €	0,00 €	0,00 €	0,00 €
2000-4001	OTROS TRIBUTOS.-VOLUNTARIA	61.497,32 €	124.408,46 €	61.497,32 €	61.497,32 €	62.911,14 €	0,00 €
2000-4002	OTROS TRIBUTOS.-EJECUTIVA	0,00 €	0,00 €	0,00 €	0,00 €	0,00 €	0,00 €
2000-4003	OTROS TRIBUTOS.- CERT.DESCUBIERTO	0,00 €	0,00 €	0,00 €	0,00 €	0,00 €	0,00 €
2000-4004	OTROS TRIBUTOS.- LIQ.PREV.NOTIF.VOLUNTARIA	0,00 €	0,00 €	0,00 €	0,00 €	0,00 €	0,00 €
2000-4005	OTROS TRIBUTOS.-LIQUID.PREV.NOTIF.EJECUTIVA	0,00 €	0,00 €	0,00 €	0,00 €	0,00 €	0,00 €
2000-4006	OTROS TRIBUTOS.- AUTOLIQUIDACIONES VOLUNTARIA	0,00 €	0,00 €	0,00 €	0,00 €	0,00 €	0,00 €
2000-5001	ENTRADA VEHICULOS.- VOLUNTARIA	0,00 €	0,00 €	0,00 €	0,00 €	0,00 €	0,00 €
2000-6001	TASA DE AGUA, BASURAS Y ALCANT.-VOLUNTARIA	101.468,56 €	110.045,23 €	101.468,56 €	101.468,56 €	110.045,23 €	0,00 €
2000-6002	TASA DE AGUA BASURA Y ALCANT.-EJECUTIVA	0,00 €	0,00 €	0,00 €	0,00 €	0,00 €	0,00 €
2000-6004	TASA AGUA BASURAS Y ALCANT.-LIQ.PREV.NOTIF.VOLUNTARI	0,00 €	0,00 €	0,00 €	0,00 €	0,00 €	0,00 €
2000-9005	OTROS IMPUESTOS.- LIQ.PREV. NOT EJECUTIVA	0,00 €	0,00 €	0,00 €	0,00 €	0,00 €	0,00 €
AY0000047	AYTO.- A POBRA DE BROLLON	327.137,63 €	671.371,75 €	327.137,63 €	327.137,63 €	344.234,12 €	0,00 €
2000-1001	IBI URBANA.- VOLUNTARIA	169.745,59 €	346.388,28 €	169.745,59 €	169.745,59 €	176.642,69 €	0,00 €

Ejercicio 2013

Desarrollo de las cuentas corrientes con entes públicos

31/12/2013

Concepto / Ente	Descripción	Cargos		Data		Saldo	
		Sal. Ini. Deudor	Total cargo	Ingresos	Total data	Deudor	Acreedor
2000-1002	IBI URBANA.-EJECUTIVA	0,00€	0,00€	0,00€	0,00€	0,00€	0,00€
2000-1003	IBI URBANA.-CERT.DESCUBIERTO	0,00€	0,00€	0,00€	0,00€	0,00€	0,00€
2000-1004	IBI URBANA.- LIQUID.PREV.NOTIF.VOLUNTAR.	0,00€	0,00€	0,00€	0,00€	0,00€	0,00€
2000-1005	IBI URBANA.-LIQUID.PREV.NOTIF.EJECUTIVA	0,00€	0,00€	0,00€	0,00€	0,00€	0,00€
2000-2001	IBI RUSTICA.- VOLUNTARIA	14.628,11€	34.384,21€	14.628,11€	14.628,11€	19.756,10€	0,00€
2000-2002	IBI RUSTICA.- EJECUTIVA	0,00€	0,00€	0,00€	0,00€	0,00€	0,00€
2000-2004	IBI RUSTICA.- LIQ.PREV.NOTIF.-VOLUNTARIA	0,00€	0,00€	0,00€	0,00€	0,00€	0,00€
2000-2005	IBI RUSTICA.- LIQUID.PREV.NOTIF.EJECUTIV	0,00€	0,00€	0,00€	0,00€	0,00€	0,00€
2000-3001	IAE.-VOLUNTARIA	8.791,51€	16.832,64€	8.791,51€	8.791,51€	8.041,13€	0,00€
2000-3002	IAE.-EJECUTIVA	0,00€	0,00€	0,00€	0,00€	0,00€	0,00€
2000-3003	IAE.-CERT.DESCUBIERTO	0,00€	0,00€	0,00€	0,00€	0,00€	0,00€
2000-3004	IAE.-LIQUID.PREV.NOTIF.VOLUNTARIA	0,00€	0,00€	0,00€	0,00€	0,00€	0,00€
2000-3005	IAE.-LIQUID.PREV.NOTIF.EJECUTIVA	0,00€	0,00€	0,00€	0,00€	0,00€	0,00€
2000-4001	OTROS TRIBUTOS.-VOLUNTARIA	127.770,03€	255.671,29€	127.770,03€	127.770,03€	127.901,26€	0,00€
2000-4002	OTROS TRIBUTOS.-EJECUTIVA	0,00€	0,00€	0,00€	0,00€	0,00€	0,00€
2000-4003	OTROS TRIBUTOS.- CERT.DESCUBIERTO	0,00€	0,00€	0,00€	0,00€	0,00€	0,00€
2000-4004	OTROS TRIBUTOS.-LIQ.PEV.NOT.VOLUNTARIA	0,00€	0,00€	0,00€	0,00€	0,00€	0,00€
2000-4005	OTROS TRIBUTOS.- LIQUIDAC.PREV.NOTIF.EJECUTIVA	0,00€	0,00€	0,00€	0,00€	0,00€	0,00€
2000-4006	OTROS TRIBUTOS.- AUTOLIQUIDACIONES VOLUNTARIA	0,00€	0,00€	0,00€	0,00€	0,00€	0,00€
2000-6002	TASA AGUA, BASURA Y ALCANT.-RECIBOS EJECUTIVA	0,00€	0,00€	0,00€	0,00€	0,00€	0,00€
2000-9002	OTROS IMPUESTOS.-EJECUTIVA	0,00€	0,00€	0,00€	0,00€	0,00€	0,00€
2000-9005	OTROS IMPUESTOS.- LIQ.PREV.NOT.EJECUTIVA	0,00€	0,00€	0,00€	0,00€	0,00€	0,00€
AY0000048	AYTO.-A PONTENOVA	320.935,24 €	653.276,42 €	320.935,24 €	320.935,24 €	332.341,18 €	0,00 €
2000-1001	IBI URBANA.-VOLUNTARIA	130.686,58€	265.385,47€	130.686,58€	130.686,58€	134.698,89€	0,00€
2000-1002	IBI URBANA.-EJECUTIVA	0,00€	0,00€	0,00€	0,00€	0,00€	0,00€
2000-1003	IBI URBANA.-CERT.DESCUBIERTO	0,00€	0,00€	0,00€	0,00€	0,00€	0,00€
2000-1004	IBI URBANA.- LIQUID.PREV.NOTIF.VOLUNTAR.	0,00€	0,00€	0,00€	0,00€	0,00€	0,00€
2000-1005	IBI URBANA.-LIQUID.PREV.NOTIF.EJECUTIVA	0,00€	0,00€	0,00€	0,00€	0,00€	0,00€
2000-2001	IBI RUSTICA.-VOLUNTARIA	68.528,54€	140.660,89€	68.528,54€	68.528,54€	72.132,35€	0,00€
2000-2002	IBI RUSTICA.- EJECUTIVA	0,00€	0,00€	0,00€	0,00€	0,00€	0,00€
2000-2004	IBI RUSTICA.- LIQ.PREV.NOTIF.-VOLUNTARIA	0,00€	0,00€	0,00€	0,00€	0,00€	0,00€
2000-2005	IBI RUSTICA.- LIQUID.PREV.NOTIF.EJECUTIV	0,00€	0,00€	0,00€	0,00€	0,00€	0,00€
2000-3001	IAE.-VOLUNTARIA	1.256,90€	2.402,78€	1.256,90€	1.256,90€	1.145,88€	0,00€
2000-3002	IAE.-EJECUTIVA	0,00€	0,00€	0,00€	0,00€	0,00€	0,00€
2000-3003	IAE.-CERT.DESCUBIERTO	0,00€	0,00€	0,00€	0,00€	0,00€	0,00€
2000-3004	IAE.-LIQUID.PREV.NOTIF.VOLUNTARIA	0,00€	0,00€	0,00€	0,00€	0,00€	0,00€
2000-3005	IAE.-LIQUID.PREV.NOTIF.EJECUTIVA	0,00€	0,00€	0,00€	0,00€	0,00€	0,00€
2000-4001	OTROS TRIBUTOS.-VOLUNTARIA	53.721,72€	107.841,87€	53.721,72€	53.721,72€	54.120,15€	0,00€
2000-4002	OTROS TRIBUTOS.-EJECUTIVA	0,00€	0,00€	0,00€	0,00€	0,00€	0,00€
2000-4003	OTROS TRIBUTOS.- CERT.DESCUBIERTO	0,00€	0,00€	0,00€	0,00€	0,00€	0,00€
2000-4004	OTROS TRIBUTOS.-LIQ.PREV.NOT.VOLUNTARIA	0,00€	0,00€	0,00€	0,00€	0,00€	0,00€
2000-4005	IVTM.-LIQ.PREV.NOT. EJECUTIVA	0,00€	0,00€	0,00€	0,00€	0,00€	0,00€
2000-4006	OTROS TRIBUTOS.- AUTOLIQUIDACIONES VOLUNTARIA	0,00€	0,00€	0,00€	0,00€	0,00€	0,00€
2000-6002	TASA AGUA BASURA Y ALCANT.-EJECUTIVA	0,00€	0,00€	0,00€	0,00€	0,00€	0,00€
2000-7002	BASURA DOMICILIARIA.- EJECUTIVA	0,00€	0,00€	0,00€	0,00€	0,00€	0,00€
AY0000049	AYTO.-PORTOMARIN	254.193,74 €	516.291,01 €	254.193,74 €	254.193,74 €	262.097,27 €	0,00 €
2000-1001	IBI URBANA.-VOLUNTARIA	537.941,17€	1.098.047,68€	537.941,17€	537.941,17€	560.106,51€	0,00€
2000-1002	IBI URBANA.-EJECUTIVA	0,00€	0,00€	0,00€	0,00€	0,00€	0,00€
2000-1003	IBI URBANA.-CERT.DESCUBIERTO	0,00€	0,00€	0,00€	0,00€	0,00€	0,00€
2000-1004	IBI URBANA.- LIQUID.PREV.NOTIF.VOLUNTAR.	0,00€	0,00€	0,00€	0,00€	0,00€	0,00€
2000-1005	IBI URBANA.-LIQUID.PREV.NOTIF.EJECUTIVA	0,00€	0,00€	0,00€	0,00€	0,00€	0,00€
2000-2001	IBI RUSTICA.-VOLUNTARIA	51.986,94€	103.372,86€	51.986,94€	51.986,94€	51.385,92€	0,00€
2000-2002	IBI RUSTICA.- EJECUTIVA	0,00€	0,00€	0,00€	0,00€	0,00€	0,00€
2000-2004	IBI RUSTICA.- LIQ.PREV.NOTIF.-VOLUNTARIA	0,00€	0,00€	0,00€	0,00€	0,00€	0,00€
2000-2005	IBI RUSTICA.- LIQUID.PREV.NOTIF.EJECUTIV	0,00€	0,00€	0,00€	0,00€	0,00€	0,00€
2000-3001	IAE.-VOLUNTARIA	49.378,38€	98.585,96€	49.378,38€	49.378,38€	49.207,58€	0,00€
2000-3002	IAE.-EJECUTIVA	0,00€	0,00€	0,00€	0,00€	0,00€	0,00€
2000-3003	IAE.-CERT.DESCUBIERTO	0,00€	0,00€	0,00€	0,00€	0,00€	0,00€
2000-3004	IAE.-LIQUID.PREV.NOTIF.VOLUNTARIA	0,00€	0,00€	0,00€	0,00€	0,00€	0,00€

Ejercicio 2013

Desarrollo de las cuentas corrientes con entes públicos

31/11/2013

Concepto / Ente	Descripción	Cargos		Data		Saldo	
		Sal. Ini. Deudor	Total cargo	Ingresos	Total data	Deudor	Acreedor
2000-3005	IAE.-LIQUID.PREV.NOTIF.EJECUTIVA	0,00€	0,00€	0,00€	0,00€	0,00€	0,00€
2000-4001	OTROS TRIBUTOS.-VOLUNTARIA	103.179,96€	208.730,06€	103.179,96€	103.179,96€	105.550,10€	0,00€
2000-4002	OTROS TRIBUTOS.-EJECUTIVA	0,00€	0,00€	0,00€	0,00€	0,00€	0,00€
2000-4003	OTROS TRIBUTOS.-CERT.DESCUBIERTO	0,00€	0,00€	0,00€	0,00€	0,00€	0,00€
2000-4004	OTROS TRIBUTOS.-LIQUID.PRV.NOTIF.VOLUNTAR.	0,00€	0,00€	0,00€	0,00€	0,00€	0,00€
2000-4005	OTROS TRIBUTOS.-LIQUIDACIONES EJECUTIVA	0,00€	0,00€	0,00€	0,00€	0,00€	0,00€
2000-4006	OTROS TRIBUTOS.-AUTOLIQUIDACIONES VOLUNTARIA	0,00€	0,00€	0,00€	0,00€	0,00€	0,00€
2000-7002	BASURA DOMICILIARIA.-EJECUTIVA	0,00€	0,00€	0,00€	0,00€	0,00€	0,00€
2000-9002	OTROS IMPUESTOS.-EJECUTIVA	0,00€	0,00€	0,00€	0,00€	0,00€	0,00€
2000-9005	OTROS IMPUESTOS.- LIQ.PREV.NOT.EJECUTIVA	0,00€	0,00€	0,00€	0,00€	0,00€	0,00€
AY0000050	AYTO. QUIROGA	742.486,45 €	1.508.736,56 €	742.486,45 €	742.486,45 €	766.250,11 €	0,00 €
2000-1001	IBI URBANA.- VOLUNTARIA	1.323.156,76 €	2.641.535,13 €	1.323.156,76 €	1.323.156,76 €	1.318.378,37 €	0,00 €
2000-1002	IBI URBANA.-EJECUTIVA	0,00€	0,00€	0,00€	0,00€	0,00€	0,00€
2000-1004	IBI URBANA.-LIQUID.PREV.NOTIF.VOLUNTAR.	0,00€	0,00€	0,00€	0,00€	0,00€	0,00€
2000-1005	IBI URBANA.-LIQUID.PREV.NOTIF.EJECUTIVA	0,00€	0,00€	0,00€	0,00€	0,00€	0,00€
2000-2001	IBI RUSTICA.-VOLUNTARIA	30.297,20€	61.885,80€	30.297,20€	30.297,20€	31.588,60€	0,00€
2000-2002	IBI RUSTICA.-EJECUTIVA	0,00€	0,00€	0,00€	0,00€	0,00€	0,00€
2000-2004	IBI RUSTICA.-LIQUID. PREV. NOTIFICADAS	0,00€	0,00€	0,00€	0,00€	0,00€	0,00€
2000-2005	IBI RUSTICA.-LIQUID. PREV. NOTIF.EJECUTIVA	0,00€	0,00€	0,00€	0,00€	0,00€	0,00€
2000-3001	IAE.-VOLUNTARIA	59.272,54 €	132.725,37 €	59.272,54 €	59.272,54 €	73.452,83 €	0,00 €
2000-3002	IAE.-EJECUTIVA	0,00€	0,00€	0,00€	0,00€	0,00€	0,00€
2000-3003	IAE.-CERT. DESCUBIERTO	0,00€	0,00€	0,00€	0,00€	0,00€	0,00€
2000-3004	IAE.- LIQUID. PREV. NOTIF. VOLUNTARIA	0,00€	0,00€	0,00€	0,00€	0,00€	0,00€
2000-3005	IAE.- LIQUID. PREV. NOTIF. EJECUTIVA	0,00€	0,00€	0,00€	0,00€	0,00€	0,00€
2000-4001	OTROS TRIBUTOS.-VOLUNTARIA	307.504,35€	626.150,95€	307.504,35€	307.504,35€	318.646,60€	0,00€
2000-4002	OTROS TRIBUTOS.-EJECUTIVA	0,00€	0,00€	0,00€	0,00€	0,00€	0,00€
2000-4004	OTROS TRIBUTOS.-LIQ.PREV.NOT.VOLUNTARIA	0,00€	0,00€	0,00€	0,00€	0,00€	0,00€
2000-4005	OTROS TRIBUTOS.-LIQUID.PREV.NOTIF.EJECUTIVA	0,00€	0,00€	0,00€	0,00€	0,00€	0,00€
2000-4006	OTROS TRIBUTOS.-AUTOLIQUIDACIONES VOLUNTARIA	0,00€	0,00€	0,00€	0,00€	0,00€	0,00€
2000-5002	ENTRADA VEHICULOS.- EJECUTIVA	0,00€	0,00€	0,00€	0,00€	0,00€	0,00€
2000-5005	ENTRADA VEHICULOS.- LIQ.PREV.NOT.EJECUTIVA	0,00€	0,00€	0,00€	0,00€	0,00€	0,00€
2000-9002	OTROS IMPUESTOS.- EJECUTIVA	0,00€	0,00€	0,00€	0,00€	0,00€	0,00€
2000-9005	OTROS IMPUESTOS.- LIQ.PREV.NOT.EJECUTIVA	0,00€	0,00€	0,00€	0,00€	0,00€	0,00€
AY0000051	AYTO.RIBADEO	1.720.230,85 €	3.462.297,25 €	1.720.230,85 €	1.720.230,85 €	1.742.066,40 €	0,00 €
2000-1001	IBI URBANA.- VOLUNTARIA	172.944,12€	347.625,87€	172.944,12€	172.944,12€	174.681,75€	0,00€
2000-1002	IBI URBANA.-EJECUTIVA	0,00€	0,00€	0,00€	0,00€	0,00€	0,00€
2000-1003	IBI URBANA.-CERT.DESCUBIERTO	0,00€	0,00€	0,00€	0,00€	0,00€	0,00€
2000-1004	IBI URBANA.- LIQUID.PREV.NOTIF.VOLUNTAR.	0,00€	0,00€	0,00€	0,00€	0,00€	0,00€
2000-2001	IBI RUSTICA.- VOLUNTARIA	36.524,29€	73.778,20€	36.524,29€	36.524,29€	37.253,91€	0,00€
2000-2002	IBI RUSTICA.- EJECUTIVA	0,00€	0,00€	0,00€	0,00€	0,00€	0,00€
2000-2004	IBI RUSTICA.- LIQ. PREV. NOTIF.-VOLUNTARIA	0,00€	0,00€	0,00€	0,00€	0,00€	0,00€
2000-2005	IBI RUSTICA.- LIQUID. PREV. NOTIF. EJECUTIV	0,00€	0,00€	0,00€	0,00€	0,00€	0,00€
2000-3001	IAE.-VOLUNTARIA	30.961,00€	61.922,00€	30.961,00€	30.961,00€	30.961,00€	0,00€
2000-3002	IAE.-EJECUTIVA	0,00€	0,00€	0,00€	0,00€	0,00€	0,00€
2000-3003	IAE.-CERT.DESCUBIERTO	0,00€	0,00€	0,00€	0,00€	0,00€	0,00€
2000-3004	IAE.-LIQUID.PREV.NOTIF.VOLUNTARIA	0,00€	0,00€	0,00€	0,00€	0,00€	0,00€
2000-3005	IAE.-LIQUID.PREV.NOTIF.EJECUTIVA	0,00€	0,00€	0,00€	0,00€	0,00€	0,00€
2000-4001	OTROS TRIBUTOS.-VOLUNTARIA	30.746,30€	61.817,62€	30.746,30€	30.746,30€	31.071,32€	0,00€
2000-4002	OTROS TRIBUTOS.-EJECUTIVA	0,00€	0,00€	0,00€	0,00€	0,00€	0,00€
2000-4003	OTROS TRIBUTOS.-CERT.DESCUBIERTO	0,00€	0,00€	0,00€	0,00€	0,00€	0,00€
2000-4004	OTROS TRIBUTOS.-LIQUID.PREV.NOTIF.EJECUTIVA	0,00€	0,00€	0,00€	0,00€	0,00€	0,00€
2000-4006	OTROS TRIBUTOS.-LIQUID.PREV.NOTIF.VOLUNTARIA	0,00€	0,00€	0,00€	0,00€	0,00€	0,00€
2000-6002	TASA AGUA BASURAS ALCANT.-EJECUTIVA	0,00€	0,00€	0,00€	0,00€	0,00€	0,00€
2000-7002	BASURA DOMICILIARIA.- EJECUTIVA	0,00€	0,00€	0,00€	0,00€	0,00€	0,00€
AY0000052	AYTO. RIBAS DO SILL	271.175,71 €	545.143,69 €	271.175,71 €	271.175,71 €	273.967,98 €	0,00 €
2000-1001	IBI URBANA.- VOLUNTARIA	27.810,57€	56.692,12€	27.810,57€	27.810,57€	28.881,55€	0,00€
2000-1002	IBI URBANA.-EJECUTIVA	0,00€	0,00€	0,00€	0,00€	0,00€	0,00€
2000-1003	IBI URBANA.-CERT.DESCUBIERTO	0,00€	0,00€	0,00€	0,00€	0,00€	0,00€

Ejercicio 2013

Desarrollo de las cuentas corrientes con entes públicos

31/12/2013

Concepto / Ente	Descripción	Cargo		Data		Saldo	
		Sal. Ini. Deudor	Total cargo	Ingresos	Total data	Deudor	Acreedor
2000-1004	IBI URBANA.- LIQUID.PREV.NOTIF.VOLUNTAR.	0,00€	0,00€	0,00€	0,00€	0,00€	0,00€
2000-1005	IBI URBANA.-LIQUID.PREV.NOTIF.EJECUTIVA	0,00€	0,00€	0,00€	0,00€	0,00€	0,00€
2000-2001	IBI RUSTICA.- VOLUNTARIA	3.194,46€	6.423,76€	3.194,46€	3.194,46€	3.229,30€	0,00€
2000-2002	IBI RUSTICA.- EJECUTIVA	0,00€	0,00€	0,00€	0,00€	0,00€	0,00€
2000-2004	IBI RUSTICA.- LIQ.PREV.NOTIF.-VOLUNTARIA	0,00€	0,00€	0,00€	0,00€	0,00€	0,00€
2000-2005	IBI RUSTICA.- LIQUID.PREV.NOTIF.EJECUTIV	0,00€	0,00€	0,00€	0,00€	0,00€	0,00€
2000-3001	IAE.-VOLUNTARIA	22.257,41€	44.514,82€	22.257,41€	22.257,41€	22.257,41€	0,00€
2000-3002	IAE.-EJECUTIVA	0,00€	0,00€	0,00€	0,00€	0,00€	0,00€
2000-3003	IAE.- CERT.DESCUBIERTO	0,00€	0,00€	0,00€	0,00€	0,00€	0,00€
2000-3004	IAE.-LIQUID.PREV.NOTIF.VOLUNTARIA	0,00€	0,00€	0,00€	0,00€	0,00€	0,00€
2000-3005	IAE.-LIQUID.PREV.NOTIF.EJECUTIVA	0,00€	0,00€	0,00€	0,00€	0,00€	0,00€
2000-4001	OTROS TRIBUTOS.-VOLUNTARIA	18.586,19€	39.446,71€	18.586,19€	18.586,19€	20.860,52€	0,00€
2000-4002	OTROS TRIBUTOS.-EJECUTIVA	0,00€	0,00€	0,00€	0,00€	0,00€	0,00€
2000-4003	OTROS TRIBUTOS.- CERT.DESCUBIERTO	0,00€	0,00€	0,00€	0,00€	0,00€	0,00€
2000-4004	OTROS TRIBUTOS.-LIQ.PREV.NOT.VOLUNTARIA	0,00€	0,00€	0,00€	0,00€	0,00€	0,00€
2000-4005	OTROS TRIBUTOS.-LIQ.PREV.NOT.EJECUTIVA	0,00€	0,00€	0,00€	0,00€	0,00€	0,00€
2000-4006	OTROS TRIBUTOS.-LIQ.PREV.NOTIF.VOLUNTARIA	0,00€	0,00€	0,00€	0,00€	0,00€	0,00€
2000-6002	TASA AGUA BASURA Y ALCANT.-EJECUTIVA	0,00€	0,00€	0,00€	0,00€	0,00€	0,00€
2000-7002	BASURA DOMICILIARIA.- EJECUTIVA	0,00€	0,00€	0,00€	0,00€	0,00€	0,00€
AY0000053	AYTO. RIBEIRA DE PIQUIN	71.848,63 €	147.077,41 €	71.848,63 €	71.848,63 €	75.228,78 €	0,00 €
2000-1001	IBI URBANA.- VOLUNTARIA	92.941,90€	187.200,39€	92.941,90€	92.941,90€	94.258,49€	0,00€
2000-1002	IBI URBANA.-EJECUTIVA	0,00€	0,00€	0,00€	0,00€	0,00€	0,00€
2000-1003	IBI URBANA.-CERT.DESCUBIERTO	0,00€	0,00€	0,00€	0,00€	0,00€	0,00€
2000-1004	IBI URBANA.- LIQUID.PREV.NOTIF.VOLUNTAR.	0,00€	0,00€	0,00€	0,00€	0,00€	0,00€
2000-1005	IBI URBANA.-LIQUID.PREV.NOTIF.EJECUTIVA	0,00€	0,00€	0,00€	0,00€	0,00€	0,00€
2000-2001	IBI RUSTICA.- VOLUNTARIA	9.988,06€	20.009,25€	9.988,06€	9.988,06€	10.021,19€	0,00€
2000-2002	IBI RUSTICA.- EJECUTIVA	0,00€	0,00€	0,00€	0,00€	0,00€	0,00€
2000-2004	IBI RUSTICA.- LIQ.PREV.NOTIF.-VOLUNTARIA	0,00€	0,00€	0,00€	0,00€	0,00€	0,00€
2000-2005	IBI RUSTICA.- LIQUID.PREV.NOTIF.EJECUTIV	0,00€	0,00€	0,00€	0,00€	0,00€	0,00€
2000-3001	IAE.-VOLUNTARIA	1.931,70€	5.482,23€	1.931,70€	1.931,70€	3.550,53€	0,00€
2000-3002	IAE.-EJECUTIVA	0,00€	0,00€	0,00€	0,00€	0,00€	0,00€
2000-3003	IAE.- CERT.DESCUBIERTO	0,00€	0,00€	0,00€	0,00€	0,00€	0,00€
2000-3004	IAE.-LIQUID.PREV.NOTIF.VOLUNTARIA	0,00€	0,00€	0,00€	0,00€	0,00€	0,00€
2000-3005	IAE.-LIQUID.PREV.NOTIF.EJECUTIVA	0,00€	0,00€	0,00€	0,00€	0,00€	0,00€
2000-4001	OTROS TRIBUTOS.-VOLUNTARIA	54.446,35€	108.873,26€	54.446,35€	54.446,35€	54.426,91€	0,00€
2000-4002	OTROS TRIBUTOS.-EJECUTIVA	0,00€	0,00€	0,00€	0,00€	0,00€	0,00€
2000-4003	OTROS TRIBUTOS.- CERT.DESCUBIERTO	0,00€	0,00€	0,00€	0,00€	0,00€	0,00€
2000-4004	OTROS TRIBUTOS.-LIQ.PREV.NOT.VOLUNTARIA	0,00€	0,00€	0,00€	0,00€	0,00€	0,00€
2000-4006	OTROS TRIBUTOS.- AUTOLIQUIDACIONES VOLUNTARIA	0,00€	0,00€	0,00€	0,00€	0,00€	0,00€
2000-6002	TAS AGUA.BASURA Y ALCANT.- EJECUTIVA	0,00€	0,00€	0,00€	0,00€	0,00€	0,00€
2000-7002	BASURA DOMICILIARIA.- EJECUTIVA	0,00€	0,00€	0,00€	0,00€	0,00€	0,00€
AY0000054	AYTO. RIOTORO	159.308,01 €	321.565,13 €	159.308,01 €	159.308,01 €	162.257,12 €	0,00 €
2000-1001	IBI URBANA.- VOLUNTARIA	25.343,77€	51.299,67€	25.343,77€	25.343,77€	25.955,90€	0,00€
2000-1002	IBI URBANA.-EJECUTIVA	0,00€	0,00€	0,00€	0,00€	0,00€	0,00€
2000-1003	IBI URBANA.-CERT.DESCUBIERTO	0,00€	0,00€	0,00€	0,00€	0,00€	0,00€
2000-1004	IBI URBANA.- LIQUID.PREV.NOTIF.VOLUNTAR.	0,00€	0,00€	0,00€	0,00€	0,00€	0,00€
2000-1005	IBI URBANA.-LIQUID.PREV.NOTIF.EJECUTIVA	0,00€	0,00€	0,00€	0,00€	0,00€	0,00€
2000-2001	IBI RUSTICA.- VOLUNTARIA	22.952,32€	45.971,72€	22.952,32€	22.952,32€	23.019,40€	0,00€
2000-2002	IBI RUSTICA.- EJECUTIVA	0,00€	0,00€	0,00€	0,00€	0,00€	0,00€
2000-2004	IBI RUSTICA.- LIQ.PREV.NOTIF.-VOLUNTARIA	0,00€	0,00€	0,00€	0,00€	0,00€	0,00€
2000-2005	IBI RUSTICA.- LIQUID.PREV.NOTIF.EJECUTIV	0,00€	0,00€	0,00€	0,00€	0,00€	0,00€
2000-3001	IAE.-VOLUNTARIA	383,29€	967,46€	383,29€	383,29€	584,17€	0,00€
2000-3002	IAE.-EJECUTIVA	0,00€	0,00€	0,00€	0,00€	0,00€	0,00€
2000-3003	IAE.- CERT.DESCUBIERTO	0,00€	0,00€	0,00€	0,00€	0,00€	0,00€
2000-3004	IAE.-LIQUID.PREV.NOTIF.VOLUNTARIA	0,00€	0,00€	0,00€	0,00€	0,00€	0,00€
2000-3005	IAE.-LIQUID.PREV.NOTIF.EJECUTIVA	0,00€	0,00€	0,00€	0,00€	0,00€	0,00€
2000-4001	OTROS TRIBUTOS.-VOLUNTARIA	55.837,51€	111.420,55€	55.837,51€	55.837,51€	55.583,04€	0,00€
2000-4002	OTROS TRIBUTOS.-EJECUTIVA	0,00€	0,00€	0,00€	0,00€	0,00€	0,00€
2000-4003	OTROS TRIBUTOS.- CERT.DESCUBIERTO	0,00€	0,00€	0,00€	0,00€	0,00€	0,00€

Ejercicio 2013

Desarrollo de las cuentas corrientes con entes públicos

31/12/2013

Concepto / Ente	Descripción	Cargo		Data		Saldo	
		Sal. Ini. Deudor	Total cargo	Ingresos	Total data	Deudor	Acreedor
2000-4004	OTROS TRIBUTOS.-LIQ.PREV.NOT.VOLUNTARIA	0,00€	0,00€	0,00€	0,00€	0,00€	0,00€
2000-4005	OTROS TRIBUTOS.- LIQUIDACIONES EJECUTIVA	0,00€	0,00€	0,00€	0,00€	0,00€	0,00€
2000-4006	OTROS TRIBUTOS.-AUTOLIQUIDACIONES VOLUNTARIA	0,00€	0,00€	0,00€	0,00€	0,00€	0,00€
2000-5001	ENTRADA VEHICULOS.- VOLUNTARIA	0,00€	0,00€	0,00€	0,00€	0,00€	0,00€
2000-6002	TASA AGUA BASURA Y ALCANT.-RECIBOS EJECUTIVA	0,00€	0,00€	0,00€	0,00€	0,00€	0,00€
2000-7001	BASURA DOMICILIARIA.- VOLUNTARIA	36.407,69€	73.285,78€	36.407,69€	36.407,69€	36.878,09€	0,00€
2000-7002	BASURA DOMICILIARIA.- EJECUTIVA	0,00€	0,00€	0,00€	0,00€	0,00€	0,00€
2000-7004	BASURA DOMICILIARIA.- LIQ.PREV.NOT.VOLUNTARIA	0,00€	0,00€	0,00€	0,00€	0,00€	0,00€
2000-9005	OTROS IMPUESTOS.- LIQ.PREV.NOT.EJECUTIVA	0,00€	0,00€	0,00€	0,00€	0,00€	0,00€
AYO000055	AYTO. SAMOS	140.924,58€	282.945,18€	140.924,58€	140.924,58€	142.020,60€	0,00€
2000-1001	IBI URBANA.- VOLUNTARIA	192.981,12€	390.121,78€	192.981,12€	192.981,12€	197.140,66€	0,00€
2000-1002	IBI URBANA.-EJECUTIVA	0,00€	0,00€	0,00€	0,00€	0,00€	0,00€
2000-1003	IBI URBANA.-CERT.DESCUBIERTO	0,00€	0,00€	0,00€	0,00€	0,00€	0,00€
2000-1004	IBI URBANA.- LIQUID.PREV.NOTIF.VOLUNTAR.	0,00€	0,00€	0,00€	0,00€	0,00€	0,00€
2000-1005	IBI URBANA.-LIQUID.PREV.NOTIF.EJECUTIVA	0,00€	0,00€	0,00€	0,00€	0,00€	0,00€
2000-2001	IBI RUSTICA.- VOLUNTARIA	5.838,41€	12.040,50€	5.838,41€	5.838,41€	6.202,09€	0,00€
2000-2002	IBI RUSTICA.- EJECUTIVA	0,00€	0,00€	0,00€	0,00€	0,00€	0,00€
2000-2004	IBI RUSTICA.- LIQ.PREV.NOTIF.-VOLUNTARIA	0,00€	0,00€	0,00€	0,00€	0,00€	0,00€
2000-2005	IBI RUSTICA.- LIQUID.PREV.NOTIF.EJECUTIV	0,00€	0,00€	0,00€	0,00€	0,00€	0,00€
2000-3001	IAE.-VOLUNTARIA	21.437,96€	42.441,07€	21.437,96€	21.437,96€	21.003,11€	0,00€
2000-3002	IAE.-EJECUTIVA	0,00€	0,00€	0,00€	0,00€	0,00€	0,00€
2000-3003	IAE.- CERT.DESCUBIERTO	0,00€	0,00€	0,00€	0,00€	0,00€	0,00€
2000-3004	IAE.-LIQUID.PREV.NOTIF.VOLUNTARIA	0,00€	0,00€	0,00€	0,00€	0,00€	0,00€
2000-3005	IAE.-LIQUID.PREV.NOTIF.EJECUTIVA	0,00€	0,00€	0,00€	0,00€	0,00€	0,00€
2000-4001	OTROS TRIBUTOS.-VOLUNTARIA	58.683,69€	116.680,74€	58.683,69€	58.683,69€	57.997,05€	0,00€
2000-4002	OTROS TRIBUTOS.-EJECUTIVA	0,00€	0,00€	0,00€	0,00€	0,00€	0,00€
2000-4003	OTROS TRIBUTOS.- CERT.DESCUBIERTO	0,00€	0,00€	0,00€	0,00€	0,00€	0,00€
2000-4004	OTROS TRIBUTOS.-LIQ.PREV.NOT.VOLUNTARIA	0,00€	0,00€	0,00€	0,00€	0,00€	0,00€
2000-4005	OTROS TRIBUTOS.- LIQUIDACIONES EJECUTIVA	0,00€	0,00€	0,00€	0,00€	0,00€	0,00€
2000-4006	OTROS TRIBUTOS.- AUTOLIQUIDACIONES VOLUNTARIA	0,00€	0,00€	0,00€	0,00€	0,00€	0,00€
2000-5002	ENTRADA VEHICULOS.- EJECUTIVA	0,00€	0,00€	0,00€	0,00€	0,00€	0,00€
2000-7002	BASURA DOMICILIARIA.- EJECUTIVA	0,00€	0,00€	0,00€	0,00€	0,00€	0,00€
2000-9002	OTROS TRIBUTOS.- EJECUTIVA	0,00€	0,00€	0,00€	0,00€	0,00€	0,00€
2000-9005	OTROS IMPUESTOS.- LIQ.PREV.NOT.EJECUTIVA	0,00€	0,00€	0,00€	0,00€	0,00€	0,00€
AYO000056	AYTO. SAN VICENTE DE RABADE	278.941,18€	561.284,09€	278.941,18€	278.941,18€	282.342,91€	0,00€
2000-1001	IBI URBANA.- VOLUNTARIA	1.610.305,56€	3.237.669,41€	1.610.305,56€	1.610.305,56€	1.627.363,85€	0,00€
2000-1002	IBI URBANA.-EJECUTIVA	0,00€	0,00€	0,00€	0,00€	0,00€	0,00€
2000-1003	IBI URBANA.-CERT.DESCUBIERTO	0,00€	0,00€	0,00€	0,00€	0,00€	0,00€
2000-1004	IBI URBANA.- LIQUID.PREV.NOTIF.VOLUNTAR.	0,00€	0,00€	0,00€	0,00€	0,00€	0,00€
2000-1005	IBI URBANA.-LIQUID.PREV.NOTIF.EJECUTIVA	0,00€	0,00€	0,00€	0,00€	0,00€	0,00€
2000-2001	IBI RUSTICA.- VOLUNTARIA	57.956,90€	118.385,40€	57.956,90€	57.956,90€	60.428,50€	0,00€
2000-2002	IBI RUSTICA.- EJECUTIVA	0,00€	0,00€	0,00€	0,00€	0,00€	0,00€
2000-2004	IBI RUSTICA.- LIQ.PREV.NOTIF.-VOLUNTARIA	0,00€	0,00€	0,00€	0,00€	0,00€	0,00€
2000-2005	IBI RUSTICA.- LIQUID.PREV.NOTIF.EJECUTIV	0,00€	0,00€	0,00€	0,00€	0,00€	0,00€
2000-3001	IAE.-VOLUNTARIA	120.091,64€	244.436,52€	120.091,64€	120.091,64€	124.344,88€	0,00€
2000-3002	IAE.-EJECUTIVA	0,00€	0,00€	0,00€	0,00€	0,00€	0,00€
2000-3003	IAE.- CERT.DESCUBIERTO	0,00€	0,00€	0,00€	0,00€	0,00€	0,00€
2000-3004	IAE.-LIQUID.PREV.NOTIF.VOLUNTARIA	0,00€	0,00€	0,00€	0,00€	0,00€	0,00€
2000-3005	IAE.-LIQUID.PREV.NOTIF.EJECUTIVA	0,00€	0,00€	0,00€	0,00€	0,00€	0,00€
2000-4001	OTROS TRIBUTOS.- VOLUNTARIA	404.681,63€	853.708,32€	404.681,63€	404.681,63€	449.026,69€	0,00€
2000-4002	OTROS TRIBUTOS.-EJECUTIVA	0,00€	0,00€	0,00€	0,00€	0,00€	0,00€
2000-4003	OTROS TRIBUTOS.- CERT.DESCUBIERTO	0,00€	0,00€	0,00€	0,00€	0,00€	0,00€
2000-4004	OTROS TRIBUTOS.-LIQ.PREV.NOTIF.VOLUNTARIA	0,00€	0,00€	0,00€	0,00€	0,00€	0,00€
2000-4005	OTROS TRIBUTOS.-LIQUIDACIONES EJECUTIVA	0,00€	0,00€	0,00€	0,00€	0,00€	0,00€
2000-4006	OTROS TRIBUTOS.- LIQ.PREV.NOT.VOLUNTARIA	0,00€	0,00€	0,00€	0,00€	0,00€	0,00€
2000-5001	ENTRADA VEHICULOS.- VOLUNTARIA	22.607,29€	46.520,88€	22.607,29€	22.607,29€	23.913,59€	0,00€
2000-5002	ENTRADA VEHICULOS.- EJECUTIVA	0,00€	0,00€	0,00€	0,00€	0,00€	0,00€
2000-7001	BASURA DOMICILIARIA.- VOLUNTARIA	94.625,67€	191.442,95€	94.625,67€	94.625,67€	96.817,28€	0,00€
2000-7002	BASURA DOMICILIARIA.- EJECUTIVA	0,00€	0,00€	0,00€	0,00€	0,00€	0,00€

Ejercicio 2013

Desarrollo de las cuentas corrientes con entes públicos

31/11/2013

Concepto / Ente	Descripción	Cargo		Data		Saldo	
		Sal. Ini. Deudor	Total cargo	Ingresos	Total data	Deudor	Acreedor
2000-7005	BASURA DOMICILIARIA.- LIQ.PREV.NOT.EJECUTIVA	0,00€	0,00€	0,00€	0,00€	0,00€	0,00€
2000-9002	OTROS IMPUESTOS.-EJECUTIVA	0,00€	0,00€	0,00€	0,00€	0,00€	0,00€
2000-9005	OTROS IMPUESTOS.- LIQ.PREV.NOT.EJECUTIVA	0,00€	0,00€	0,00€	0,00€	0,00€	0,00€
AY0000057	AYTO. SARRIA	2.310.268,69 €	4.692.163,48 €	2.310.268,69 €	2.310.268,69 €	2.381.894,79 €	0,00€
2000-1001	IBI URBANA.- VOLUNTARIA	448.791,84 €	943.163,92 €	448.791,84 €	448.791,84 €	494.372,08 €	0,00€
2000-1002	IBI URBANA.-EJECUTIVA	0,00€	0,00€	0,00€	0,00€	0,00€	0,00€
2000-1003	IBI URBANA.-CERT.DESCUBIERTO	0,00€	0,00€	0,00€	0,00€	0,00€	0,00€
2000-1004	IBI URBANA.- LIQUID.PREV.NOTIF.VOLUNTAR.	0,00€	0,00€	0,00€	0,00€	0,00€	0,00€
2000-1005	IBI URBANA.-LIQUID.PREV.NOTIF.EJECUTIVA	0,00€	0,00€	0,00€	0,00€	0,00€	0,00€
2000-2001	IBI RUSTICA.- VOLUNTARIA	12.494,57€	25.189,27€	12.494,57€	12.494,57€	12.694,70€	0,00€
2000-2002	IBI RUSTICA.- EJECUTIVA	0,00€	0,00€	0,00€	0,00€	0,00€	0,00€
2000-2004	IBI RUSTICA.- LIQ.PREV.NOTIF.-VOLUNTARIA	0,00€	0,00€	0,00€	0,00€	0,00€	0,00€
2000-2005	IBI RUSTICA.- LIQUID.PREV.NOTIF.EJECUTIV	0,00€	0,00€	0,00€	0,00€	0,00€	0,00€
2000-3001	IAE.-VOLUNTARIA	14.493,95€	7.193,84€	14.493,95€	14.493,95€	7.193,84€	0,00€
2000-3002	IAE.-EJECUTIVA	0,00€	0,00€	0,00€	0,00€	0,00€	0,00€
2000-3003	IAE.-CERT.DESCUBIERTO	0,00€	0,00€	0,00€	0,00€	0,00€	0,00€
2000-3004	IAE.-LIQUID.PREV.NOTIF.VOLUNTARIA	0,00€	0,00€	0,00€	0,00€	0,00€	0,00€
2000-3005	IAE.-LIQUID.PREV.NOTIF.EJECUTIVA	0,00€	0,00€	0,00€	0,00€	0,00€	0,00€
2000-4001	OTROS TRIBUTOS.-VOLUNTARIA	114.327,41€	231.626,08€	114.327,41€	114.327,41€	117.298,67€	0,00€
2000-4002	OTROS TRIBUTOS.-EJECUTIVA	0,00€	0,00€	0,00€	0,00€	0,00€	0,00€
2000-4003	OTROS TRIBUTOS.- CERT.DESCUBIERTO	0,00€	0,00€	0,00€	0,00€	0,00€	0,00€
2000-4004	OTROS TRIBUTOS.-LIQ.PREV.NOT.VOLUNTARIA	0,00€	0,00€	0,00€	0,00€	0,00€	0,00€
2000-4005	OTROS TRIBUTOS.-LIQUID.PREV.NOTIF.EJECUTIVA	0,00€	0,00€	0,00€	0,00€	0,00€	0,00€
2000-4006	OTROS TRIBUTOS.- AUTOLIQUIDACIONES VOLUNTARIA	0,00€	0,00€	0,00€	0,00€	0,00€	0,00€
2000-5001	ENTRADA VEHICULOS.- VOLUNTARIA	2.844,58€	6.367,54€	2.844,58€	2.844,58€	3.522,96€	0,00€
2000-5002	ENTRADA VEHICULOS.- EJECUTIVA	0,00€	0,00€	0,00€	0,00€	0,00€	0,00€
2000-5004	ENTRADA VEHICULOS.- LIQ.PREV.NOT.VOLUNTARIA	0,00€	0,00€	0,00€	0,00€	0,00€	0,00€
2000-6002	TASA DE AGUA, BASURA Y ALCANT.-EJECUTIVA	0,00€	0,00€	0,00€	0,00€	0,00€	0,00€
2000-7001	BASURA DOMICILIARIA.- VOLUNTARIA	29.898,59€	80.266,48€	29.898,59€	29.898,59€	50.367,89€	0,00€
2000-7002	BASURA DOMICILIARIA.- EJECUTIVA	0,00€	0,00€	0,00€	0,00€	0,00€	0,00€
2000-7004	BASURA DOMICILIARIA.- LIQ.PREV.NOT.VOLUNTARIA	0,00€	0,00€	0,00€	0,00€	0,00€	0,00€
2000-9005	OTROS IMPUESTOS.- LIQ.PREV.NOT.EJECUTIVA	0,00€	0,00€	0,00€	0,00€	0,00€	0,00€
AY0000058	AYTO. O SAVINAO	622.850,94 €	1.308.301,08 €	622.850,94 €	622.850,94 €	685.450,14 €	0,00€
2000-1001	IBI URBANA.- VOLUNTARIA	228.990,84 €	466.550,11 €	228.990,84 €	228.990,84 €	237.559,27 €	0,00€
2000-1002	IBI URBANA.-EJECUTIVA	0,00€	0,00€	0,00€	0,00€	0,00€	0,00€
2000-1003	IBI URBANA.-CERT.DESCUBIERTO	0,00€	0,00€	0,00€	0,00€	0,00€	0,00€
2000-1004	IBI URBANA.- LIQUID.PREV.NOTIF.VOLUNTAR.	0,00€	0,00€	0,00€	0,00€	0,00€	0,00€
2000-1005	IBI URBANA.-LIQUID.PREV.NOTIF.EJECUTIVA	0,00€	0,00€	0,00€	0,00€	0,00€	0,00€
2000-2001	IBI RUSTICA.- VOLUNTARIA	6.049,23€	17.220,82€	6.049,23€	6.049,23€	11.171,59€	0,00€
2000-2002	IBI RUSTICA.- EJECUTIVA	0,00€	0,00€	0,00€	0,00€	0,00€	0,00€
2000-2004	IBI RUSTICA.- LIQ.PREV.NOTIF.-VOLUNTARIA	0,00€	0,00€	0,00€	0,00€	0,00€	0,00€
2000-2005	IBI RUSTICA.- LIQUID.PREV.NOTIF.EJECUTIV	0,00€	0,00€	0,00€	0,00€	0,00€	0,00€
2000-3001	IAE.-VOLUNTARIA	2.362,29€	4.724,58€	2.362,29€	2.362,29€	2.362,29€	0,00€
2000-3002	IAE.-EJECUTIVA	0,00€	0,00€	0,00€	0,00€	0,00€	0,00€
2000-3003	IAE.-CERT.DESCUBIERTO	0,00€	0,00€	0,00€	0,00€	0,00€	0,00€
2000-3004	IAE.-LIQUID.PREV.NOTIF.VOLUNTARIA	0,00€	0,00€	0,00€	0,00€	0,00€	0,00€
2000-3005	IAE.-LIQUID.PREV.NOTIF.EJECUTIVA	0,00€	0,00€	0,00€	0,00€	0,00€	0,00€
2000-4001	OTROS TRIBUTOS.-VOLUNTARIA	68.375,81€	140.920,27€	68.375,81€	68.375,81€	72.544,46€	0,00€
2000-4002	OTROS TRIBUTOS.-EJECUTIVA	0,00€	0,00€	0,00€	0,00€	0,00€	0,00€
2000-4003	OTROS TRIBUTOS.- CERT.DESCUBIERTO	0,00€	0,00€	0,00€	0,00€	0,00€	0,00€
2000-4004	OTROS TRIBUTOS.-LIQ.PREV.NOT.VOLUNTARIA	0,00€	0,00€	0,00€	0,00€	0,00€	0,00€
2000-4005	IVTM.-LIQUIDAC.PREV.NOTIF.EJECUTIVA	0,00€	0,00€	0,00€	0,00€	0,00€	0,00€
2000-4006	OTROS TRIBUTOS.- AUTOLIQUIDACIONES VOLUNTARIA	0,00€	0,00€	0,00€	0,00€	0,00€	0,00€
2000-6001	TASA AGUA BASURA Y ALCANT.- VOLUNTARIA	39.615,95€	85.392,03€	39.615,95€	39.615,95€	85.392,03€	0,00€
2000-6002	TASA AGUA BASURA Y ALCANT.- EJECUTIVA	0,00€	0,00€	0,00€	0,00€	0,00€	0,00€
2000-6004	TASA AGUA BASURAS Y ALCANT.- LIQ.PREV.NOT.VOLUNTAR	0,00€	0,00€	0,00€	0,00€	0,00€	0,00€
2000-7001	BASURA DOMICILIARIA.- RECIBOS VOLUNTARIA	0,00€	0,00€	0,00€	0,00€	0,00€	0,00€
2000-7002	BASURA DOMICILIARIA.- RECIBOS EJECUTIVA	0,00€	0,00€	0,00€	0,00€	0,00€	0,00€
2000-7004	BASURA DOMICILIARIA.- LIQ.PREV.NOT.VOLUNTARIA	0,00€	0,00€	0,00€	0,00€	0,00€	0,00€

31/12/2013

Concepto / Ente	Descripción		Cargo		Data		Saldo	
	Sal. Ini. Deudor	Total cargo	Sal. Ini. Acreed.	Ingresos	Total data	Deudor	Acreedor	
AY0000059	345.394,12 €	754.423,76 €	0,00 €	345.394,12 €	345.394,12 €	409.029,64 €	0,00 €	
2000-1001	291.454,58 €	582.630,32 €	0,00 €	291.454,58 €	291.454,58 €	291.175,74 €	0,00 €	
2000-1002	0,00 €	0,00 €	0,00 €	0,00 €	0,00 €	0,00 €	0,00 €	
2000-1003	0,00 €	0,00 €	0,00 €	0,00 €	0,00 €	0,00 €	0,00 €	
2000-1004	0,00 €	0,00 €	0,00 €	0,00 €	0,00 €	0,00 €	0,00 €	
2000-1005	0,00 €	0,00 €	0,00 €	0,00 €	0,00 €	0,00 €	0,00 €	
2000-2001	26.066,41 €	52.169,44 €	0,00 €	26.066,41 €	26.066,41 €	26.103,03 €	0,00 €	
2000-2002	0,00 €	0,00 €	0,00 €	0,00 €	0,00 €	0,00 €	0,00 €	
2000-2004	0,00 €	0,00 €	0,00 €	0,00 €	0,00 €	0,00 €	0,00 €	
2000-2005	0,00 €	0,00 €	0,00 €	0,00 €	0,00 €	0,00 €	0,00 €	
2000-3001	3.177,60 €	6.018,48 €	0,00 €	3.177,60 €	3.177,60 €	2.840,88 €	0,00 €	
2000-3002	0,00 €	0,00 €	0,00 €	0,00 €	0,00 €	0,00 €	0,00 €	
2000-3003	0,00 €	0,00 €	0,00 €	0,00 €	0,00 €	0,00 €	0,00 €	
2000-3004	0,00 €	0,00 €	0,00 €	0,00 €	0,00 €	0,00 €	0,00 €	
2000-3005	0,00 €	0,00 €	0,00 €	0,00 €	0,00 €	0,00 €	0,00 €	
2000-4001	91.233,00 €	187.512,30 €	0,00 €	91.233,00 €	91.233,00 €	96.279,30 €	0,00 €	
2000-4002	0,00 €	0,00 €	0,00 €	0,00 €	0,00 €	0,00 €	0,00 €	
2000-4003	0,00 €	0,00 €	0,00 €	0,00 €	0,00 €	0,00 €	0,00 €	
2000-4004	0,00 €	0,00 €	0,00 €	0,00 €	0,00 €	0,00 €	0,00 €	
2000-4005	0,00 €	0,00 €	0,00 €	0,00 €	0,00 €	0,00 €	0,00 €	
2000-4006	0,00 €	0,00 €	0,00 €	0,00 €	0,00 €	0,00 €	0,00 €	
2000-7002	0,00 €	0,00 €	0,00 €	0,00 €	0,00 €	0,00 €	0,00 €	
AY0000060	411.931,59 €	828.330,54 €	0,00 €	411.931,59 €	411.931,59 €	416.398,95 €	0,00 €	
2000-1001	43.665,11 €	86.551,57 €	0,00 €	43.665,11 €	43.665,11 €	42.886,46 €	0,00 €	
2000-1002	0,00 €	0,00 €	0,00 €	0,00 €	0,00 €	0,00 €	0,00 €	
2000-1003	0,00 €	0,00 €	0,00 €	0,00 €	0,00 €	0,00 €	0,00 €	
2000-1004	0,00 €	0,00 €	0,00 €	0,00 €	0,00 €	0,00 €	0,00 €	
2000-1005	0,00 €	0,00 €	0,00 €	0,00 €	0,00 €	0,00 €	0,00 €	
2000-2001	14.942,74 €	29.497,68 €	0,00 €	14.942,74 €	14.942,74 €	14.554,94 €	0,00 €	
2000-2002	0,00 €	0,00 €	0,00 €	0,00 €	0,00 €	0,00 €	0,00 €	
2000-2004	0,00 €	0,00 €	0,00 €	0,00 €	0,00 €	0,00 €	0,00 €	
2000-2005	0,00 €	0,00 €	0,00 €	0,00 €	0,00 €	0,00 €	0,00 €	
2000-3001	4.150,93 €	8.901,02 €	0,00 €	4.150,93 €	4.150,93 €	4.750,09 €	0,00 €	
2000-3002	0,00 €	0,00 €	0,00 €	0,00 €	0,00 €	0,00 €	0,00 €	
2000-3003	0,00 €	0,00 €	0,00 €	0,00 €	0,00 €	0,00 €	0,00 €	
2000-3004	0,00 €	0,00 €	0,00 €	0,00 €	0,00 €	0,00 €	0,00 €	
2000-3005	0,00 €	0,00 €	0,00 €	0,00 €	0,00 €	0,00 €	0,00 €	
2000-4001	58.246,87 €	120.545,21 €	0,00 €	58.246,87 €	58.246,87 €	62.298,34 €	0,00 €	
2000-4002	0,00 €	0,00 €	0,00 €	0,00 €	0,00 €	0,00 €	0,00 €	
2000-4003	0,00 €	0,00 €	0,00 €	0,00 €	0,00 €	0,00 €	0,00 €	
2000-4004	0,00 €	0,00 €	0,00 €	0,00 €	0,00 €	0,00 €	0,00 €	
2000-4006	0,00 €	0,00 €	0,00 €	0,00 €	0,00 €	0,00 €	0,00 €	
2000-7001	28.099,76 €	50.102,51 €	0,00 €	28.099,76 €	28.099,76 €	22.002,75 €	0,00 €	
2000-7002	0,00 €	0,00 €	0,00 €	0,00 €	0,00 €	0,00 €	0,00 €	
2000-7004	0,00 €	0,00 €	0,00 €	0,00 €	0,00 €	0,00 €	0,00 €	
AY0000061	149.105,41 €	295.597,99 €	0,00 €	149.105,41 €	149.105,41 €	146.492,58 €	0,00 €	
2000-1001	19.126,03 €	38.547,28 €	0,00 €	19.126,03 €	19.126,03 €	19.421,25 €	0,00 €	
2000-1002	0,00 €	0,00 €	0,00 €	0,00 €	0,00 €	0,00 €	0,00 €	
2000-1003	0,00 €	0,00 €	0,00 €	0,00 €	0,00 €	0,00 €	0,00 €	
2000-1004	0,00 €	0,00 €	0,00 €	0,00 €	0,00 €	0,00 €	0,00 €	
2000-1005	0,00 €	0,00 €	0,00 €	0,00 €	0,00 €	0,00 €	0,00 €	
2000-2001	3.499,17 €	7.023,25 €	0,00 €	3.499,17 €	3.499,17 €	3.524,08 €	0,00 €	
2000-2002	0,00 €	0,00 €	0,00 €	0,00 €	0,00 €	0,00 €	0,00 €	
2000-2004	0,00 €	0,00 €	0,00 €	0,00 €	0,00 €	0,00 €	0,00 €	
2000-2005	0,00 €	0,00 €	0,00 €	0,00 €	0,00 €	0,00 €	0,00 €	
2000-3001	430,63 €	904,59 €	0,00 €	430,63 €	430,63 €	473,96 €	0,00 €	
2000-3002	0,00 €	0,00 €	0,00 €	0,00 €	0,00 €	0,00 €	0,00 €	
2000-3003	0,00 €	0,00 €	0,00 €	0,00 €	0,00 €	0,00 €	0,00 €	
2000-3004	0,00 €	0,00 €	0,00 €	0,00 €	0,00 €	0,00 €	0,00 €	

Ejercicio 2013

Desarrollo de las cuentas corrientes con entes públicos

31/12/2013

Concepto / Ente	Descripción	Cargo		Data		Saldo	
		Sal. Ini. Deudor	Total cargo	Ingresos	Total data	Deudor	Acreedor
2000-3005	IAE.-LIQUID.PREV.NOTIF.EJECUTIVA	0,00€	0,00€	0,00€	0,00€	0,00€	0,00€
2000-4001	OTROS TRIBUTOS.-VOLUNTARIA	28.851,80€	58.031,05€	28.851,80€	28.851,80€	29.179,25€	0,00€
2000-4002	OTROS TRIBUTOS.-EJECUTIVA	0,00€	0,00€	0,00€	0,00€	0,00€	0,00€
2000-4003	OTROS TRIBUTOS.-CERT.DESCUBIERTO	0,00€	0,00€	0,00€	0,00€	0,00€	0,00€
2000-4004	OTROS TRIBUTOS.-LIQ.PREV.NOT.VOLUNTARIA	0,00€	0,00€	0,00€	0,00€	0,00€	0,00€
2000-4006	OTROS TRIBUTOS.-LIQUID.PREV.NOTIF.VOLUNTARIA	0,00€	0,00€	0,00€	0,00€	0,00€	0,00€
AY0000062	AYTO. TRIACASTELA	51.907,63 €	104.506,17 €	51.907,63 €	51.907,63 €	52.598,54 €	0,00€
2000-1001	IBI URBANA.-VOLUNTARIA	374.799,20€	695.736,42€	374.799,20€	374.799,20€	320.937,22€	0,00€
2000-1002	IBI URBANA.-EJECUTIVA	0,00€	0,00€	0,00€	0,00€	0,00€	0,00€
2000-1003	IBI URBANA.-CERT.DESCUBIERTO	0,00€	0,00€	0,00€	0,00€	0,00€	0,00€
2000-1004	IBI URBANA.-LIQUID.PREV.NOTIF.VOLUNTAR.	0,00€	0,00€	0,00€	0,00€	0,00€	0,00€
2000-1005	IBI URBANA.-LIQUID.PREV.NOTIF.EJECUTIVA	0,00€	0,00€	0,00€	0,00€	0,00€	0,00€
2000-2001	IBI RUSTICA.-VOLUNTARIA	6.401,46€	11.712,31€	6.401,46€	6.401,46€	5.310,85€	0,00€
2000-2002	IBI RUSTICA.-EJECUTIVA	0,00€	0,00€	0,00€	0,00€	0,00€	0,00€
2000-2004	IBI RUSTICA.-LIQ.PREV.NOTIF.-VOLUNTARIA	0,00€	0,00€	0,00€	0,00€	0,00€	0,00€
2000-2005	IBI RUSTICA.-LIQID.PREV.NOTIF.EJECUTIV	0,00€	0,00€	0,00€	0,00€	0,00€	0,00€
2000-3001	IAE.-VOLUNTARIA	60.139,38€	74.965,40€	60.139,38€	60.139,38€	74.965,40€	0,00€
2000-3002	IAE.-EJECUTIVA	0,00€	0,00€	0,00€	0,00€	0,00€	0,00€
2000-3003	IAE.-CERT.DESCUBIERTO	0,00€	0,00€	0,00€	0,00€	0,00€	0,00€
2000-3004	IAE.-LIQUID.PREV.NOTIF.VOLUNTARIA	0,00€	0,00€	0,00€	0,00€	0,00€	0,00€
2000-3005	IAE.-LIQUID.PREV.NOTIF.EJECUTIVA	0,00€	0,00€	0,00€	0,00€	0,00€	0,00€
2000-4001	OTROS TRIBUTOS.-VOLUNTARIA	67.133,33€	124.205,70€	67.133,33€	67.133,33€	57.072,37€	0,00€
2000-4002	OTROS TRIBUTOS.-EJECUTIVA	0,00€	0,00€	0,00€	0,00€	0,00€	0,00€
2000-4003	OTROS TRIBUTOS.-CERT.DESCUBIERTO	0,00€	0,00€	0,00€	0,00€	0,00€	0,00€
2000-4004	OTROS TRIBUTOS.-LIQUID.PREV.NOTIF.VOLUNT.	0,00€	0,00€	0,00€	0,00€	0,00€	0,00€
2000-4005	IVTM.-LIQUIDAC.PREV.NOTIF.EJECUTIVA	0,00€	0,00€	0,00€	0,00€	0,00€	0,00€
2000-4006	OTROS TRIBUTOS.-AUTOLIQUIDACIONES VOLUNTARIA	0,00€	0,00€	0,00€	0,00€	0,00€	0,00€
2000-6001	TASA AGUA BASURA Y ALCANT.-VOLUNTARIA	91.285,29€	200.925,60€	91.285,29€	91.285,29€	109.640,31€	0,00€
2000-6002	TASA AGUA, BASURA Y ALCANT.-EJECUTIVA	0,00€	0,00€	0,00€	0,00€	0,00€	0,00€
2000-6004	TASA AGUA, BASURA Y ALCANT.-VOLUNTARIA	0,00€	0,00€	0,00€	0,00€	0,00€	0,00€
2000-7002	BASURA DOMICILIARIA.-EJECUTIVA	0,00€	0,00€	0,00€	0,00€	0,00€	0,00€
AY0000063	AYTO. OVALADOURO	599.758,66 €	1.167.684,81 €	599.758,66 €	599.758,66 €	567.926,15 €	0,00€
2000-1001	IBI URBANA.-VOLUNTARIA	419.945,09€	761.467,60€	419.945,09€	419.945,09€	341.522,51€	0,00€
2000-1002	IBI URBANA.-EJECUTIVA	0,00€	0,00€	0,00€	0,00€	0,00€	0,00€
2000-1003	IBI URBANA.-CERT.DESCUBIERTO	0,00€	0,00€	0,00€	0,00€	0,00€	0,00€
2000-1004	IBI URBANA.-LIQUID.PREV.NOTIF.VOLUNTAR.	0,00€	0,00€	0,00€	0,00€	0,00€	0,00€
2000-1005	IBI URBANA.-LIQUID.PREV.NOTIF.EJECUTIVA	0,00€	0,00€	0,00€	0,00€	0,00€	0,00€
2000-2001	IBI RUSTICA.-VOLUNTARIA	14.335,89€	28.986,62€	14.335,89€	14.335,89€	14.650,73€	0,00€
2000-2002	IBI RUSTICA.-EJECUTIVA	0,00€	0,00€	0,00€	0,00€	0,00€	0,00€
2000-2004	IBI RUSTICA.-LIQ.PREV.NOTIF.-VOLUNTARIA	0,00€	0,00€	0,00€	0,00€	0,00€	0,00€
2000-2005	IBI RUSTICA.-LIQID.PREV.NOTIF.EJECUTIV	0,00€	0,00€	0,00€	0,00€	0,00€	0,00€
2000-3001	IAE.-VOLUNTARIA	53.144,80€	77.269,36€	53.144,80€	53.144,80€	24.124,56€	0,00€
2000-3002	IAE.-EJECUTIVA	0,00€	0,00€	0,00€	0,00€	0,00€	0,00€
2000-3003	IAE.-CERT.DESCUBIERTO	0,00€	0,00€	0,00€	0,00€	0,00€	0,00€
2000-3004	IAE.-LIQUID.PREV.NOTIF.VOLUNTARIA	0,00€	0,00€	0,00€	0,00€	0,00€	0,00€
2000-3005	IAE.-LIQUID.PREV.NOTIF.EJECUTIVA	0,00€	0,00€	0,00€	0,00€	0,00€	0,00€
2000-4001	OTROS TRIBUTOS.-VOLUNTARIA	63.414,94€	126.143,71€	63.414,94€	63.414,94€	62.728,77€	0,00€
2000-4002	OTROS TRIBUTOS.-EJECUTIVA	0,00€	0,00€	0,00€	0,00€	0,00€	0,00€
2000-4003	OTROS TRIBUTOS.-CERT.DESCUBIERTO	0,00€	0,00€	0,00€	0,00€	0,00€	0,00€
2000-4004	OTROS TRIBUTOS.-LIQ.PREV.NOT.VOLUNTARIA	0,00€	0,00€	0,00€	0,00€	0,00€	0,00€
2000-4005	OTROS TRIBUTOS.-LIQUID.PREV.NOTIF.EJECUTIVA	0,00€	0,00€	0,00€	0,00€	0,00€	0,00€
2000-4006	OTROS TRIBUTOS.-AUTOLIQUIDACIONES VOLUNTARIA	0,00€	0,00€	0,00€	0,00€	0,00€	0,00€
2000-5001	ENTRADA VEHICULOS.-VOLUNTARIA	4.062,16€	8.108,09€	4.062,16€	4.062,16€	4.045,93€	0,00€
2000-5002	ENTRADA VEHICULOS.-EJECUTIVA	0,00€	0,00€	0,00€	0,00€	0,00€	0,00€
2000-6001	TASA AGUA BASURA Y ALCANT.-VOLUNTARIA	95.467,06€	189.620,99€	95.467,06€	95.467,06€	94.153,93€	0,00€
2000-6002	TASA AGUA, BASURA Y ALCANT.-EJECUTIVA	0,00€	0,00€	0,00€	0,00€	0,00€	0,00€
2000-9005	OTROS IMPUESTOS.-LIQ.PREV.NOT.EJECUTIVA	0,00€	0,00€	0,00€	0,00€	0,00€	0,00€
AY0000064	AYTO. O VIGEDO	650.369,94 €	1.191.596,37 €	650.369,94 €	650.369,94 €	541.226,43 €	0,00€
2000-1001	IBI URBANA.-VOLUNTARIA	1.198.718,78 €	2.439.194,28 €	1.198.718,78 €	1.198.718,78 €	1.240.475,50 €	0,00€

Ejercicio 2013

Desarrollo de las cuentas corrientes con entes públicos

31/12/2013

Concepto / Ente	Descripción	Cargos		Data		Saldo	
		Sal. Ini. Deudor	Total cargo	Ingresos	Total data	Deudor	Acreedor
2000-1002	IBI URBANA.-EJECUTIVA	0,00€	0,00€	0,00€	0,00€	0,00€	0,00€
2000-1003	IBI URBANA.-CERT.DESCUBIERTO	0,00€	0,00€	0,00€	0,00€	0,00€	0,00€
2000-1004	IBI URBANA.- LIQUID.PREV.NOTIF.VOLUNTAR.	0,00€	0,00€	0,00€	0,00€	0,00€	0,00€
2000-1005	IBI URBANA.-LIQUID.PREV.NOTIF.EJECUTIVA	0,00€	0,00€	0,00€	0,00€	0,00€	0,00€
2000-2001	IBI RUSTICA.-VOLUNTARIA	50.709,04€	104.379,02€	50.709,04€	50.709,04€	53.669,98€	0,00€
2000-2002	IBI RUSTICA.- EJECUTIVA	0,00€	0,00€	0,00€	0,00€	0,00€	0,00€
2000-2004	IBI RUSTICA.- LIQ.PREV.NOTIF.-VOLUNTARIA	0,00€	0,00€	0,00€	0,00€	0,00€	0,00€
2000-2005	IBI RUSTICA.- LIQUID.PREV.NOTIF.EJECUTIV	0,00€	0,00€	0,00€	0,00€	0,00€	0,00€
2000-3001	IAE.-VOLUNTARIA	139.454,25€	302.286,80€	139.454,25€	139.454,25€	162.832,55€	0,00€
2000-3002	IAE.-EJECUTIVA	0,00€	0,00€	0,00€	0,00€	0,00€	0,00€
2000-3003	IAE.-CERT.DESCUBIERTO	0,00€	0,00€	0,00€	0,00€	0,00€	0,00€
2000-3004	IAE.-LIQUID.PREV.NOTIF.VOLUNTARIA	0,00€	0,00€	0,00€	0,00€	0,00€	0,00€
2000-3005	IAE.-LIQUID.PREV.NOTIF.EJECUTIVA	0,00€	0,00€	0,00€	0,00€	0,00€	0,00€
2000-4001	OTROS TRIBUTOS.-VOLUNTARIA	527.455,75€	1.058.571,09€	527.455,75€	527.455,75€	531.115,34€	0,00€
2000-4002	OTROS TRIBUTOS.-EJECUTIVA	0,00€	0,00€	0,00€	0,00€	0,00€	0,00€
2000-4003	OTROS TRIBUTOS.- CERT.DESCUBIERTO	0,00€	0,00€	0,00€	0,00€	0,00€	0,00€
2000-4004	IVTM.- LIQUIDAC.PREV.NOTIF.VOLUNTARIA	0,00€	0,00€	0,00€	0,00€	0,00€	0,00€
2000-4005	OTROS TRIBUTOS.-LIQUIDACIONES EJECUTIVA	0,00€	0,00€	0,00€	0,00€	0,00€	0,00€
2000-4006	ICV.- AUTOLIQUIDACIONES VOLUNTARIA	0,00€	0,00€	0,00€	0,00€	0,00€	0,00€
2000-5001	ENTRADA VEHICULOS.- EJECUTIVA	0,00€	0,00€	0,00€	0,00€	0,00€	0,00€
2000-5002	ENTRADA VEHICULOS.- EJECUTIVA	0,00€	0,00€	0,00€	0,00€	0,00€	0,00€
2000-5005	ENTRADA VEHICULOS.- LIQ. PREV.NOT.EJECUTIVA	0,00€	0,00€	0,00€	0,00€	0,00€	0,00€
2000-7002	BASURA DOMICILIARIA.- EJECUTIVA	0,00€	0,00€	0,00€	0,00€	0,00€	0,00€
2000-9002	OTROS IMPUESTOS.- EJECUTIVA	0,00€	0,00€	0,00€	0,00€	0,00€	0,00€
2000-9005	OTROS IMPUESTOS.- LIQ.PREV.NOT.EJECUTIVA	0,00€	0,00€	0,00€	0,00€	0,00€	0,00€
AY0000065	AYTO. VILALBA	1.916.337,82 €	3.904.431,19 €	1.916.337,82 €	1.916.337,82 €	1.988.093,37 €	0,00 €
2000-1002	IBI URBANA.-EJECUTIVA	0,00€	0,00€	0,00€	0,00€	0,00€	0,00€
2000-1003	IBI URBANA.-CERT.DESCUBIERTO	0,00€	0,00€	0,00€	0,00€	0,00€	0,00€
2000-1004	IBI URBANA.- LIQUID.PREV.NOTIF.VOLUNTAR.	0,00€	0,00€	0,00€	0,00€	0,00€	0,00€
2000-1005	IBI URBANA.-LIQUID.PREV.NOTIF.EJECUTIVA	0,00€	0,00€	0,00€	0,00€	0,00€	0,00€
2000-2002	IBI RUSTICA.- EJECUTIVA	0,00€	0,00€	0,00€	0,00€	0,00€	0,00€
2000-2004	IBI RUSTICA.- LIQ.PREV.NOTIF.-VOLUNTARIA	0,00€	0,00€	0,00€	0,00€	0,00€	0,00€
2000-2005	IBI RUSTICA.- LIQUID.PREV.NOTIF.EJECUTIV	0,00€	0,00€	0,00€	0,00€	0,00€	0,00€
2000-3001	IAE.-VOLUNTARIA	0,00€	0,00€	0,00€	0,00€	0,00€	0,00€
2000-3002	IAE.-EJECUTIVA	0,00€	0,00€	0,00€	0,00€	0,00€	0,00€
2000-3003	IAE.-CERT.DESCUBIERTO	0,00€	0,00€	0,00€	0,00€	0,00€	0,00€
2000-3004	IAE.-LIQUID.PREV.NOTIF.VOLUNTARIA	0,00€	0,00€	0,00€	0,00€	0,00€	0,00€
2000-3005	IAE.-LIQUID.PREV.NOTIF.EJECUTIVA	0,00€	0,00€	0,00€	0,00€	0,00€	0,00€
2000-4001	OTROS TRIBUTOS.-VOLUNTARIA	0,00€	0,00€	0,00€	0,00€	0,00€	0,00€
2000-4002	OTROS TRIBUTOS.-EJECUTIVA	0,00€	0,00€	0,00€	0,00€	0,00€	0,00€
2000-4003	OTROS TRIBUTOS.- CERT.DESCUBIERTO	0,00€	0,00€	0,00€	0,00€	0,00€	0,00€
2000-4005	OTROS TRIBUTOS.- LIQUIDACIONES EJECUTIVA	0,00€	0,00€	0,00€	0,00€	0,00€	0,00€
2000-5001	ENTRADA VEHICULOS.- EJECUTIVA	0,00€	0,00€	0,00€	0,00€	0,00€	0,00€
2000-5002	ENTRADA VEHICULOS.- EJECUTIVA	0,00€	0,00€	0,00€	0,00€	0,00€	0,00€
2000-7002	BASURA DOMICILIARIA.- EJECUTIVA	0,00€	0,00€	0,00€	0,00€	0,00€	0,00€
2000-9002	OTROS IMPUESTOS.- EJECUTIVA	0,00€	0,00€	0,00€	0,00€	0,00€	0,00€
2000-9005	OTROS IMPUESTOS.- LIQ.EJECUTIVA	0,00€	0,00€	0,00€	0,00€	0,00€	0,00€
AY0000067	AYTO. VIVEIRO	0,00 €	0,00 €	0,00 €	0,00 €	0,00 €	0,00 €
2000-1002	IBI URBANA.-EJECUTIVA	0,00€	0,00€	0,00€	0,00€	0,00€	0,00€
2000-1003	IBI URBANA.-CERT.DESCUBIERTO	0,00€	0,00€	0,00€	0,00€	0,00€	0,00€
2000-1004	IBI URBANA.- LIQUID.PREV.NOTIF.VOLUNTAR.	0,00€	0,00€	0,00€	0,00€	0,00€	0,00€
2000-1005	IBI URBANA.-LIQUID.PREV.NOTIF.EJECUTIVA	0,00€	0,00€	0,00€	0,00€	0,00€	0,00€
2000-2002	IBI RUSTICA.- EJECUTIVA	0,00€	0,00€	0,00€	0,00€	0,00€	0,00€
2000-2004	IBI RUSTICA.- LIQ.PREV.NOTIF.-VOLUNTARIA	0,00€	0,00€	0,00€	0,00€	0,00€	0,00€
2000-2005	IBI RUSTICA.- LIQUID.PREV.NOTIF.EJECUTIV	0,00€	0,00€	0,00€	0,00€	0,00€	0,00€
2000-3001	IAE.-VOLUNTARIA	0,00€	0,00€	0,00€	0,00€	0,00€	0,00€
2000-3002	IAE.-EJECUTIVA	0,00€	0,00€	0,00€	0,00€	0,00€	0,00€
2000-3003	IAE.-CERT.DESCUBIERTO	0,00€	0,00€	0,00€	0,00€	0,00€	0,00€
2000-3004	IAE.-LIQUID.PREV.NOTIF.VOLUNTARIA	0,00€	0,00€	0,00€	0,00€	0,00€	0,00€
2000-3005	IAE.-LIQUID.PREV.NOTIF.EJECUTIVA	0,00€	0,00€	0,00€	0,00€	0,00€	0,00€

Ejercicio 2013

Desarrollo de las cuentas corrientes con entes públicos

31/12/2013

Concepto / Ente	Descripción	Sal. Ini.		Cargo		Data		Saldo		
		Deudor	Acree.	Pagos	Total cargo	Ingresos	Total data	Deudor	Acree.	
2000-3005	IAE.-LIQUID.PREV.NOTIF.EJECUTIVA	0,00 €	0,00 €	0,00 €	0,00 €	0,00 €	0,00 €	0,00 €	0,00 €	
2000-4001	OTROS TRIBUTOS.-VOLUNTARIA	0,00 €	0,00 €	0,00 €	0,00 €	0,00 €	0,00 €	0,00 €	0,00 €	
2000-4002	OTROS TRIBUTOS.-EJECUTIVA	0,00 €	0,00 €	0,00 €	0,00 €	0,00 €	0,00 €	0,00 €	0,00 €	
2000-4003	OTROS TRIBUTOS.-CERT.DESCUBIERTO	0,00 €	0,00 €	0,00 €	0,00 €	0,00 €	0,00 €	0,00 €	0,00 €	
2000-4005	OTROS TRIBUTOS.-LIQUIDACIONES EJECUTIVA	0,00 €	0,00 €	0,00 €	0,00 €	0,00 €	0,00 €	0,00 €	0,00 €	
2000-5002	ENTRADA VEHICULOS.- EJECUTIVA	0,00 €	0,00 €	0,00 €	0,00 €	0,00 €	0,00 €	0,00 €	0,00 €	
2000-6002	TASA AGUA, BASURA Y ALCANT.- RECIBOS EJECUTIVA	0,00 €	0,00 €	0,00 €	0,00 €	0,00 €	0,00 €	0,00 €	0,00 €	
2000-7002	BASURA DOMICILIARIA.- EJECUTIVA	0,00 €	0,00 €	0,00 €	0,00 €	0,00 €	0,00 €	0,00 €	0,00 €	
2000-9002	OTROS IMPUESTOS.- EJECUTIVA	0,00 €	0,00 €	0,00 €	0,00 €	0,00 €	0,00 €	0,00 €	0,00 €	
2000-9005	OTROS IMPUESTOS.- LIQ.PREV.NOT.EJECUTIVA	0,00 €	0,00 €	0,00 €	0,00 €	0,00 €	0,00 €	0,00 €	0,00 €	
AY0000068	AYTO. BURELA	0,00 €	0,00 €	0,00 €	0,00 €	0,00 €	0,00 €	0,00 €	0,00 €	
2000-9999	VARIOS	0,00 €	0,00 €	0,00 €	0,00 €	0,00 €	0,00 €	0,00 €	0,00 €	
VA0000008	VARIOS	0,00 €	0,00 €	0,00 €	0,00 €	0,00 €	0,00 €	0,00 €	0,00 €	
	TOTAL	24.273.894,89	€ 26.351.741,15	€ 50.625.636,04	€	0,00 €	24.273.894,82	€ 24.273.894,82	€ 26.351.741,22	€ 0,00 €



DEPUTACIÓN DE LUGO

CUENTA GENERAL 2013

4.16. INFORMACIÓN SOBRE OPERACIONES NO PRESUPUESTARIAS DE TESORERÍA



CONCEPTO	DESCRIPCIÓN	SALDO A 1 DE ENERO	MODIFICACIONES SALDO INICIAL	CARGOS REALIZADOS EN EJERCICIO	TOTAL DEUDORES	ABONOS REALIZADOS EN EJERCICIO	DEUDORES PENDIENTES A 31 DE DICIEMBRE
- 10001	DEPOSITOS CONSTITUIDOS	0,00 €	0,00 €	505,43 €	505,43 €	0,00 €	505,43 €
- 10002	FIANZAS CONSTITUIDAS	0,00 €	0,00 €	5.041,09 €	5.041,09 €	5.041,09 €	0,00 €
- 10020	PAGOS DUPLICADOS O EXCESIVOS	1.685,84 €	0,00 €	16,54 €	1.702,38 €	16,52 €	1.685,86 €
- 10021	PAGOS DUPLIC,EXCESIV Y DEV.ING.(RECAUD)	324.179,74 €	0,00 €	1.007.680,14 €	1.331.859,88 €	318.441,72 €	1.013.418,16 €
- 10040	HACIENDA PUBLICA DEUDORA POR IVA	728.475,73 €	0,00 €	0,00 €	728.475,73 €	728.475,71 €	0,02 €
- 10042	DEUDORES POR IVA	3.946,62 €	0,00 €	28.097,46 €	32.044,08 €	27.901,08 €	4.143,00 €
- 10070	OTROS DEUDORES NO PRESUPUESTARIOS	3.655,47 €	0,00 €	0,00 €	3.655,47 €	9,25 €	3.646,22 €
- 90002	IVA A COMPENSAR	153.780,81 €	0,00 €	961.210,40 €	1.114.991,21 €	901.488,81 €	213.502,40 €
	TOTAL	1.215.724,21 €	0,00 €	2.002.551,06 €	3.218.275,27 €	1.981.374,18 €	1.236.901,09 €

CONCEPTO	DESCRIPCIÓN	SALDO A 1 DE ENERO	MODIFICACIONES SALDO INICIAL	ABONOS REALIZADOS EN EJERCICIO	TOTAL ACREEDORES	CARGOS REALIZADOS EN EJERCICIO	ACREEDORES PDTES. DE PAGO A 31 DE DICIEMBRE
- 20001	IRPF RETENCION TRABAJO PERSONAL	206.485,77 €	0,00 €	2.772.299,30 €	2.978.785,07 €	2.663.404,87 €	315.380,20 €
- 20002	INLUDES.- IRPF	26.992,39 €	0,00 €	2.999,50 €	29.991,89 €	28.600,50 €	1.391,39 €
- 20010	RETENCIONES I.R.T.P.	201,99 €	0,00 €	0,00 €	201,99 €	0,00 €	201,99 €
- 20030	CUOTA DEL TRABAJADOR A LA SEG. SOC.	536.621,46 €	0,00 €	715.015,19 €	1.251.636,65 €	706.629,22 €	545.007,43 €
- 20032	CUOTAS MUFACE (ASEGURADO).	365,46 €	0,00 €	2.891,72 €	3.257,18 €	2.756,40 €	500,78 €
- 20033	CUOTAS CLASES PASIVAS (ASEGURADO)	855,90 €	0,00 €	6.634,45 €	7.490,35 €	6.296,09 €	1.194,26 €
- 20034	CUOTA DEL TRABAJADOR A LA SEG SOCIAL (INLUDES)	15.504,63 €	0,00 €	0,00 €	15.504,63 €	9.288,26 €	6.216,37 €
- 20040	HACIENDA PUBLICA ACREEDORA POR IVA	0,00 €	0,00 €	0,00 €	0,00 €	0,00 €	0,00 €
- 20049	ACREEDORES POR IVA	13.780,36 €	-46,00 €	88.669,46 €	102.403,82 €	89.728,54 €	12.675,28 €
- 20060	RETENCIONES JUDICIALES	1.575,96 €	0,00 €	14.396,22 €	15.972,18 €	14.224,57 €	1.747,61 €
- 20080	FIANZAS DEFINITIVAS	195.615,54 €	0,00 €	48.344,39 €	243.959,93 €	38.608,63 €	205.351,30 €
- 20081	FIANZAS (INLUDES)	23.228,95 €	0,00 €	0,00 €	23.228,95 €	415,55 €	22.813,40 €
- 20082	FIANZAS DEFINITIVAS (RECADACIÓN)	0,00 €	0,00 €	190.944,20 €	190.944,20 €	0,00 €	190.944,20 €
- 20090	OTROS ACRE.NO PRES.(CENTRALES HIDROELEC)	64.795,18 €	0,00 €	21.995,15 €	86.790,33 €	50.789,36 €	36.000,97 €
- 20100	FIANZAS PROVISIONALES	81.249,25 €	0,00 €	0,00 €	81.249,25 €	48.973,27 €	32.275,98 €
- 20110	OTROS DEPOSITOS	7.462,02 €	0,00 €	0,00 €	7.462,02 €	0,00 €	7.462,02 €
- 20120	DEPOSITOS POR CONCESIONES ADMINISTRATIVA	154.290,53 €	0,00 €	11.850,00 €	166.140,53 €	14.750,00 €	151.390,53 €
- 20140	OTROS ACREED.NO PRESUP.(AORT.NO APLICA)	24.546,80 €	0,00 €	0,00 €	24.546,80 €	134,02 €	24.412,78 €
- 20152	C/C AXUDA A DAMNIFICADOS FILIPINAS	0,00 €	0,00 €	6.959,25 €	6.959,25 €	6.922,00 €	37,25 €
- 20160	CAJA DE DEPOSITOS DE LA TESORER.PROVINC.	2.660.621,82 €	0,00 €	142.833,46 €	2.803.455,28 €	526.471,20 €	2.276.984,08 €

CONCEPTO	DESCRIPCIÓN	SALDO A 1 DE ENERO	MODIFICACIONES SALDO INICIAL	ABONOS REALIZADOS EN EJERCICIO	TOTAL ACREEDORES	CARGOS REALIZADOS EN EJERCICIO	ACREEDORES PDTES. DE PAGO A 31 DE DICIEMBRE
- 20161	CAJA DE DEPOSITOS DE LA TES. PROVINCIAL (SUPLUSA)	459.726,90 €	0,00 €	0,00 €	459.726,90 €	312.695,92 €	147.030,98 €
- 20162	CAJA DE DEPOSITOS DE LA TES. PROVINCIAL (INLUDES)	74.032,36 €	0,00 €	9.145,92 €	83.178,28 €	0,00 €	83.178,28 €
- 20163	CAJA DE DEPOSITOS DE TESOR.PROV.(CONCELLOS)	0,00 €	0,00 €	3.332,17 €	3.332,17 €	0,00 €	3.332,17 €
- 20230	RECARGO DE APREMIO (ROE)	336.750,96 €	0,00 €	385.208,36 €	721.959,32 €	336.750,96 €	385.208,36 €
- 20240	INTERESES DE DEMORA (ROE)	230.136,45 €	0,00 €	223.081,67 €	453.218,12 €	230.136,45 €	223.081,67 €
- 20300	INGRESOS DUPLICADOS O EXCESIVOS	14.216,42 €	0,00 €	15.283,64 €	29.500,06 €	18.514,43 €	10.985,63 €
- 20301	INGRESOS DUPLICADOS (RECAUDACION)	103.888,11 €	0,00 €	15.457,97 €	119.346,08 €	22.029,18 €	97.316,90 €
- 20700	PLAN DE JUBILACION.	0,00 €	0,00 €	88.552,44 €	88.552,44 €	88.552,44 €	0,00 €
- 20701	ASISTENCIA SANITARIA COMPLEMENTARIA	0,00 €	0,00 €	58.736,21 €	58.736,21 €	58.736,21 €	0,00 €
- 20800	PAGOS NO EFECTUADOS Y RETROCESIONES	13.406,40 €	0,00 €	10.786,47 €	24.192,87 €	10.786,47 €	13.406,40 €
- 20900	FRACCIONAMIENTOS RECAUDACION.	473.680,67 €	0,00 €	0,00 €	473.680,67 €	0,00 €	473.680,67 €
- 20901	RECIBOS REHABILITADOS DE RECAUDACION	68,63 €	0,00 €	0,00 €	68,63 €	0,00 €	68,63 €
	TOTAL	5.720.100,91 €	-46,00 €	4.835.417,14 €	10.555.472,05 €	5.286.194,54 €	5.269.277,51 €

CONCEPTO	DESCRIPCIÓN	COBROS PDTES. DE APLICACIÓN A 1 DE ENERO	MODIFICACIONES SALDO INICIAL	COBROS REALIZADOS EN EJERCICIO	TOTAL COBROS PDTES APLICACIÓN	COBROS APLICADOS EN EJERCICIO	COBROS PDTES. DE APLICACIÓN A 31 DE DICIEMBRE
- 30002	ING. EN CUENTAS OPERATIVAS PEND. APLICAC	16.869,07 €	0,00 €	257.385,66 €	274.254,73 €	130.839,86 €	143.414,87 €
- 30003	ING. EN CUENTAS OPER. PEND.APLICAC.(BOP)	70.267,92 €	0,00 €	8.839,01 €	79.106,93 €	54.384,26 €	24.722,67 €
- 30009	ING.EN CTA.OPERATIVA PEND.APLIC.(RECAUD)	0,00 €	0,00 €	0,00 €	0,00 €	0,00 €	0,00 €
	TOTAL	87.136,99 €	0,00 €	266.224,67 €	353.361,66 €	185.224,12 €	168.137,54 €

OPERACIONES NO PRESUPUESTARIAS DE TESORERÍA
Pagos pendientes de aplicación

CONCEPTO	DESCRIPCIÓN	PAGOS PDTES. DE APLICACIÓN A 1 DE ENERO	MODIFICACIONES SALDO INICIAL	PAGOS REALIZADOS EN EJERCICIO	TOTAL PAGOS PDTES. APLICACIÓN	PAGOS APLICADOS EN EJERCICIO	PAGOS PDTES. DE APLICACIÓN A 31 DE DICIEMBRE
- 40001	PAGOS PENDIENTES DE APLICACION(PLAN JUB)	0,00 €	0,00 €	88.552,44 €	88.552,44 €	88.552,44 €	0,00 €
- 40002	ENTREGA EN EJECUCION DE OPERACIONES	0,00 €	0,00 €	0,00 €	0,00 €	0,00 €	0,00 €
- 40003	PAGOS PENDIENTES DE APLICACION.	0,00 €	0,00 €	683,73 €	683,73 €	683,73 €	0,00 €
- 40004	PAGOS PENDIENTES DE APLICACIÓN (SAN RAFAEL)	136.134,32 €	0,00 €	0,00 €	136.134,32 €	0,00 €	136.134,32 €
- 40005	PAGOS PTES. APLICACION (SANITAS)	0,00 €	0,00 €	58.736,21 €	58.736,21 €	58.736,21 €	0,00 €
	TOTAL	136.134,32 €	0,00 €	147.972,38 €	284.106,70 €	147.972,38 €	136.134,32 €

OPERACIONES NO PRESUPUESTARIAS DE TESORERÍA
Movimientos internos de tesorería

CONCEPTO	SALDO INICIAL		RECTIFICACIÓN	CARGO (PAGOS)	DATA (INGRESOS)	SALDO	
	DEUDOR	ACREEDOR				DEUDOR	ACREEDOR
- 50001	0,00 €	0,00 €	0,00 €	100.984.255,28 €	100.984.255,28 €	0,00 €	0,00 €
TOTAL	0,00 €	0,00 €	0,00 €	100.984.255,28	100.984.255,28	0,00 €	0,00 €

OPERACIONES NO PRESUPUESTARIAS DE TESORERÍA
IVA soportado

CONCEPTO	DESCRIPCIÓN	SALDO A 1 DE ENERO	MODIFICACIONES SALDO INICIAL	CARGOS REALIZADOS EN EJERCICIO	TOTAL DEUDORES	ABONOS REALIZADOS EN EJERCICIO	DEUDORES PENDIENTES A 31 DE DICIEMBRE
- 90001	HACIENDA PUBLICA IVA SOPORTADO	0,00 €	0,00 €	88.669,46 €	88.669,46 €	88.669,46 €	0,00 €
	TOTAL	0,00 €	0,00 €	88.669,46 €	88.669,46 €	88.669,46 €	0,00 €

OPERACIONES NO PRESUPUESTARIAS DE TESORERÍA
IVA repercutido

CONCEPTO	DESCRIPCIÓN	SALDO A 1 DE ENERO	MODIFICACIONES SALDO INICIAL	ABONOS REALIZADOS EN EJERCICIO	TOTAL ACREEDORES	CARGOS REALIZADOS EN EJERCICIO	ACREEDORES PDTES. DE PAGO A 31 DE DICIEMBRE
- 91001	HACIENDA PUBLICA IVA REPERCUTIDO	0,00 €	0,00 €	28.947,87 €	28.947,87 €	28.947,87 €	0,00 €
	TOTAL	0,00 €	0,00 €	28.947,87 €	28.947,87 €	28.947,87 €	0,00 €



DEPUTACIÓN DE LUGO

CUENTA GENERAL 2013

4.17. INGRESOS Y GASTOS



17. INGRESOS Y GASTOS

1) Las subvenciones y transferencias concedidas más significativas durante el ejercicio 2013, en función de su importe, han sido las siguientes:

Nº D	APLICACIÓN	DESCRIPCIÓN	IMPORTE	BENEFICIARIO	NIF
13-1988	2013.3410.48900	SUBV. NOMINATIVA 2013, AGRUPACION DEPORTIVA A PINGUELA-MONFORTE GTS. TEMPADA;S/R.P.24-IV-13.	60.000,00	AGRUPACION DEPORTIVA A PINGUELA	G27040849
13-6537	2013.4320.48900	SUBV.EXCEP./CONC.2013. TURISMO. APEHL-"PROMOCIÓN TURÍSTICA E GASTRONÓMICA DA PROVINCIA DE LUGO".S/X.G.27/9/13.	35.000,00	AS.EMPRESARIOS HOSTELERIA	G27021005
13-6543	2013.1690.789	SUBV. EXCEPCIONAL 2013 APREVAR INVERTEMENTO REALIZADO NA COMPRA DAS SÚAS INSTALACIÓNS.. X.G. 20/09/2013	100.000,00	AS.PROV.REPAR.Y VENTA AUTOMOV.Y RECAMB	G27030790
13-8329	2013.1690.789	SUBV. EXCEPCIONAL ASOCIACIÓN NOSA SEÑORA DO PEDREGAL DE MEIRA CONSERVACIÓN E RESTAURACIÓN DO RETABLO BARROCO DE SANTA MARIA DA IGREXA PARROQUIAL DE MEIRA;S/AC.X.G.29-XI-13.	37.782,25	ASOC.A NOSA SRA. DO PEDREGAL DE MEIRA	G27396142
13-2101	2013.3340.48900	NOMINATIVA 2013, ASOCIACION CORRELINGUA GTS. DE XESTIÓN E ACTIV.;S/R.P.29-IV-13.	30.000,00	ASOC.CULTURAL CORRELINGUA	G70325683
13-2135	2013.3410.48900	SUBV.EXCEP.2013 AS. INSTITUTO FUNDACIONAL LIDER II TORNEO COPA DEPUTACIÓN DE FÚTBOL BASE 2013;S/AC.X.G.26-IV-13.	56.300,00	ASOC.INSTITUTO FUNDACIONAL LIDER	G27427327
13-8987	2013.1690.48900	SUBV. EXCEPCIONAL 2013 AS. MULLERES EMPRESARIAS DA PROVINCIA DE LUGO (AELU) CREACIÓN BANCO DE TEMPO ENTRE EMPRESARIAS;S/AC.X.G.27-XII-13.	60.000,00	ASOC.MULLERES EMPRESARIAS DA PROV.LUGO	G27105220
13-1	2013.4190.48910	CONVENIO DIPUTACION-ACRUGA PARA LA PROMOCION DE LA RAZA. S/ CONV 04/05/07	168.497,96	ASOC.NAC. CRIADORES GANADO VACUNO SELECTO RUB.GALL	G27007061
13-2105	2013.3340.48900	NOMINATIVA 2013, AGG (ASOC.GAITEIROS GALEGOS) GTS.XESTIÓN E FUNCIONAMENTO DA TRADESCOLA E ACTIV.;S/R.P.29-IV-13.	60.000,00	ASOCIACION DE GAITEIROS GALEGOS	G15208358
13-3286	2013.3340.48900	SUBV. NOMINATIVA 2013, AS-PG (ASOC. SOCIO-PEDAGOXICA GALEGA) GTS. FUNCION.E ACTIV.;S/R.P.25-VI-13.	50.000,00	ASOCIACION SOCIO PEDAGOXICA GALEGA	G15154297
13-8997	2013.1690.48900	SUBV. EXCEPCIONAL 2013 ASOCIACIÓN DE AUTÓNOMOS DE GALICIA (AUGA) PROXECTO MELLORA DA SITUACIÓN ECONÓMICA E DO BENESTAR DOS HABITANTES DA PROVINCIA DE LUGO;S/AC.X.G.27-XII-13.	60.000,00	AUTONOMOS DE GALICIA	G15798465
13-3050	2013.3410.48905	APORTACIÓN EXTRAORDINARIA PARA COMPENSACIÓN DE PERDAS CLUB BALONCESTO BREGÁN S.A.D.;S/AC.X.G.7-VI-13.	205.000,00	C.B.BREOGAN, S.A.D.	A27156496
13-1372	2013.3410.48905	SUBV. NOMINATIVA 2.013 C.B.BREOGAN S.A.D. GASTOS TEMPADA;S/R.P.15-3-13.	500.000,00	C.B.BREOGAN, S.A.D.	A27156496
13-2154	2013.3410.48900	SUBV. NOMINATIVA 2013, C.D.BURELA F.S.GTS. TEMPADA;S/R.P.2-V-13.	100.000,00	C.D.BURELA, F.S.	G27272251
13-305	2013.3231.48907	IMPORTE APORTACIÓN DIPUTACIÓN EJERCICIO 2.013 CONSORCIO UNIVERSITARIO CENTRO ASOCIADO DA UNED EN LUGO	288.419,38	CENTRO ASOCIADO DE LA UNED EN LUGO	G27377860
13-1978	2013.3410.48900	SUBV. NOMINATIVA 2013, CLUB CICLISTA CIDADE DE LUGO VOLTA CICLISTA AS COMARCAS;S/R.P.24-IV-13.	65.000,00	CLUB CICLISTA CIDADE DE LUGO	G27242825
13-1420	2013.3410.48900	SUBV. NOMINATIVA 2013, CLUB DEPORTIVO LUGO GASTOS TEMPADA; R.P.26/03/13.	275.000,00	CLUB DEPORTIVO LUGO	G27030642
13-1610	2013.3410.48900	SUBV.NOMINATIVA. ANO 2013.CLUB ESTUDIANTES SUBV. GTS. TEMPADA; R.P.03-04-13.	45.000,00	CLUB ESTUDIANTES LUGO	G27032127
13-1295	2013.3410.48900	SUBV. NOMINATIVA 2013 CLUB PORTA XI CLUB DE BALONCESTO GASTOS TEMPADA;S/R.P.11-3-13.	60.000,00	CLUB PORTA XI, CLUB DE BALONCESTO-C-08514	G27324284
13-1653	2013.3410.48900	NOMINATIVA 2013, CLUB EMEVÉ SUBV. GTS. TEMPADA;S/R.P.5-IV-13.	32.000,00	CLUB VOLEIBOL EMEVE	G27041490
13-19	2013.3340.762	SUBV. EXCEPCIONAL PARA REMODELACION DE LOCAL SOCIAL (ANTIGA ESCOLA DA SOCIEDADE	90.775,80	CONCELLO DE BARREIROS	P2700500H

Nº D	APLICACIÓN	DESCRIPCIÓN	IMPORTE	BENEFICIARIO	NIF
		FILLOS DE SAN MIGUEL DE REINANTE) NO CONCELLO DE BARREIROS. ANUALIDADE 2013;S/AC.X.G.4-XI-11.			
13-9082	2013.1351.462	APORT.DEPUTACION A CONV.CON XUNTA DE GALICIA, FEGAMP E DEPUTACIONS PARA CREACION E IMPLANTACION DOS GRUPOS DE EMERXENCIA SUPRAMUNICIPAIS (GES). ANUAL.2013. CONCELLO DE BECERREA	29.166,67	CONCELLO DE BECERREA	P2700600F
13-8959	2013.2410.462	IMPORTE AXUDA PARA OS CONCELLOS DA PROVINCIA DE LUGO DE MENOS DE 5000 HABITANTES 2.013 "PROGRAMA TEMPORAL DE FOMENTO DO EMPREGO E POSTA EN VALOR DO TERRITORIO" (8)	216.120,24	CONCELLO DE BECERREA	P2700600F
14-64	2014.1351.462	APORT.DEPUTACION A CONV.XUNTA DE GALICIA, FEGAMP E DEPUTACIONS POARA CREACIONES E IMPLANTACION DOS GRUPOS DE EMERXENCIA SUPRAMUNICIPAIS. ANUAL.2014. CONCELLO DE BECERREA	50.000,00	CONCELLO DE BECERREA	P2700600F
15-12	2015.1351.462	APORT.DEPUTACION A CONV.XUNTA DE GALICIA, FEGAMP E DEPUTACIONS POARA CREACIONES E IMPLANTACION DOS GRUPOS DE EMERXENCIA SUPRAMUNICIPAIS. ANUAL.2015. CONCELLO DE BECERREA	50.000,00	CONCELLO DE BECERREA	P2700600F
13-6521	2013.1690.462	RESTO SUBV.EXCEPCIONAL CONCELLO DE CASTROVERDE PARA LIMPEZA DE CAMIÑOS. X.G. 20/09/2013	37.000,00	CONCELLO DE CASTROVERDE	P2701100F
13-8954	2013.2410.462	IMPORTE AXUDA PARA OS CONCELLOS DA PROVINCIA DE LUGO DE MENOS DE 5000 HABITANTES 2.013 "PROGRAMA TEMPORAL DE FOMENTO DO EMPREGO E POSTA EN VALOR DO TERRITORIO" (5)	135.075,15	CONCELLO DE CERVANTES	P2701200D
13-9083	2013.1351.462	APORT.DEPUTACION A CONV.CON XUNTA DE GALICIA, FEGAMP E DEPUTACIONS PARA CREACION E IMPLANTACION DOS GRUPOS DE EMERXENCIA SUPRAMUNICIPAIS (GES). ANUAL.2013. CONCELLO DE CERVO	29.166,67	CONCELLO DE CERVO	P2701300B
14-65	2014.1351.462	APORT.DEPUTACION A CONV.XUNTA DE GALICIA, FEGAMP E DEPUTACIONS POARA CREACIONES E IMPLANTACION DOS GRUPOS DE EMERXENCIA SUPRAMUNICIPAIS. ANUAL.2014. CONCELLO DE CERVO	50.000,00	CONCELLO DE CERVO	P2701300B
15-13	2015.1351.462	APORT.DEPUTACION A CONV.XUNTA DE GALICIA, FEGAMP E DEPUTACIONS POARA CREACIONES E IMPLANTACION DOS GRUPOS DE EMERXENCIA SUPRAMUNICIPAIS. ANUAL.2015. CONCELLO DE CERVO	50.000,00	CONCELLO DE CERVO	P2701300B
13-9089	2013.1351.462	APORT.DEPUTACION A CONV.CON XUNTA DE GALICIA, FEGAMP E DEPUTACIONS PARA CREACION E IMPLANTACION DOS GRUPOS DE EMERXENCIA SUPRAMUNICIPAIS (GES). ANUAL.2013. CONCELLO DE FOLGOSO	14.583,34	CONCELLO DE FOLGOSO DO CAUREL	P2701700C
14-71	2014.1351.462	APORT.DEPUTACION A CONV.XUNTA DE GALICIA, FEGAMP E DEPUTACIONS POARA CREACIONES E IMPLANTACION DOS GRUPOS DE EMERXENCIA SUPRAMUNICIPAIS. ANUAL.2014. CONCELLO DE FOLGOSO	25.000,00	CONCELLO DE FOLGOSO DO CAUREL	P2701700C
15-19	2015.1351.462	APORT.DEPUTACION A CONV.XUNTA DE GALICIA, FEGAMP E DEPUTACIONS POARA CREACIONES E IMPLANTACION DOS GRUPOS DE EMERXENCIA SUPRAMUNICIPAIS. ANUAL.2015. CONCELLO DE FOLGOSO	25.000,00	CONCELLO DE FOLGOSO DO CAUREL	P2701700C
13-9084	2013.1351.462	APORT.DEPUTACION A CONV.CON XUNTA DE GALICIA, FEGAMP E DEPUTACIONS PARA CREACION E IMPLANTACION DOS GRUPOS DE EMERXENCIA SUPRAMUNICIPAIS (GES). ANUAL.2013. CONCELLO DE FONSAGRADA	29.166,67	CONCELLO DE FONSAGRADA	P2701800A
13-3132	2013.1690.76255	SUBV.CONCELLO FONSAGRADA PARA CERTIF.FINAL O/CONST.NOVA CASA CONSISTORIAL INCLUIDA NO PLAN EXTRAORD.OBRA PUBLICA CONV.2010.	31.032,08	CONCELLO DE FONSAGRADA	P2701800A

Nº D	APLICACIÓN	DESCRIPCIÓN	IMPORTE	BENEFICIARIO	NIF
13-1789	2013.1690.76255	SUBV. EXCEPCIONAL.2013. PRESIDENCIA. CONCELLO DE A FONSAGRADA-EQUIPAMENTO DA NOVA CASA CONSISTORIAL;S/AC.X.G.12-IV-13.	60.000,00	CONCELLO DE FONSAGRADA	P2701800A
13-8960	2013.2410.462	IMPORTE AXUDA PARA OS CONCELLOS DA PROVINCIA DE LUGO DE MENOS DE 5000 HABITANTES 2.013 "PROGRAMA TEMPORAL DE FOMENTO DO EMPREGO E POSTA EN VALOR DO TERRITORIO" (11)	297.165,33	CONCELLO DE FONSAGRADA	P2701800A
14-66	2014.1351.462	APORT.DEPUTACION A CONV.XUNTA DE GALICIA, FEGAMP E DEPUTACIONS POARA CREACIONES E IMPLANTACION DOS GRUPOS DE EMERXENCIA SUPRAMUNICIPAIS. ANUAL.2014.	50.000,00	CONCELLO DE FONSAGRADA	P2701800A
15-14	2015.1351.462	APORT.DEPUTACION A CONV.XUNTA DE GALICIA, FEGAMP E DEPUTACIONS POARA CREACIONES E IMPLANTACION DOS GRUPOS DE EMERXENCIA SUPRAMUNICIPAIS. ANUAL.2015. CONCELLO DE FONSAGRADA	50.000,00	CONCELLO DE FONSAGRADA	P2701800A
13-9086	2013.1351.462	APORT.DEPUTACION A CONV.CON XUNTA DE GALICIA, FEGAMP E DEPUTACIONS PARA CREACION E IMPLANTACION DOS GRUPOS DE EMERXENCIA SUPRAMUNICIPAIS (GES). ANUAL.2013. CONCELLO DE GUITIRIZ	29.166,67	CONCELLO DE GUITIRIZ	P2702200C
14-67	2014.1351.462	APORT.DEPUTACION A CONV.XUNTA DE GALICIA, FEGAMP E DEPUTACIONS POARA CREACIONES E IMPLANTACION DOS GRUPOS DE EMERXENCIA SUPRAMUNICIPAIS. ANUAL.2014. CONCELLO DE GUITIRIZ	50.000,00	CONCELLO DE GUITIRIZ	P2702200C
15-15	2015.1351.462	APORT.DEPUTACION A CONV.XUNTA DE GALICIA, FEGAMP E DEPUTACIONS POARA CREACIONES E IMPLANTACION DOS GRUPOS DE EMERXENCIA SUPRAMUNICIPAIS. ANUAL.2015. CONCELLO DE GUITIRIZ	50.000,00	CONCELLO DE GUITIRIZ	P2702200C
13-8965	2013.2410.462	IMPORTE AXUDA PARA OS CONCELLOS DA PROVINCIA DE LUGO DE MENOS DE 5000 HABITANTES 2.013 "PROGRAMA TEMPORAL DE FOMENTO DO EMPREGO E POSTA EN VALOR DO TERRITORIO" (5)	135.075,15	CONCELLO DE INCIO	P2702400I
13-9	2013.2410.762	CONVENIO CON CONCELLO DE LUGO PROXECTO "URBAN LUGO". S/ A.P.28/04/09 .ANUALIDAD 2013	1.000.000,00	CONCELLO DE LUGO	P2702800J
13-1732	2013.1690.462	SUBV.EXCEP. CONCELLO MONDOÑEDO ACTUALIZACIÓN CONTABLE CON CONTRATACIÓN LABORAL OU ADMINISTRATIVA NO CONCELLO.S/J.G.5/4/13	31.000,00	CONCELLO DE MONDOÑEDO	P2703000F
13-6653	2013.3340.462	SUBV. EXCEPCIONAL CONCELLO MONDOÑEDO PROXECTO "MONDOÑEDO CULTURA ACTIVA";S/AC.X.G.4-X-13.	65.000,00	CONCELLO DE MONDOÑEDO	P2703000F
13-2742	2013.4320.462	SUBV.EXCEP./CONC.2013.AREA CULTURA, TURISMO, ENSINO, NORMALIZ.LING.E PATRIM.HIST.CONCELLO DE MONDOÑEDO-"PLAN DE ACCIÓN TURÍSTICA".S/X.G.31/5/13.	77.500,00	CONCELLO DE MONDOÑEDO	P2703000F
13-3768	2013.4320.762	SUBV.EXCEP./CONC.2013. TURISMO. CONCELLO DE MONDOÑEDO PARA CENTRO DE INTERPRETACIÓ DA PRESHISTORIA;S/AC.X.G.12-VII-13.	45.000,00	CONCELLO DE MONDOÑEDO	P2703000F
13-3767	2013.4320.76255	SUPLEMENTO DE CREDITO APROBADO EN S.O. 29-05-12. - SUBVENCIÓN EXCEPCIONAL. TURISMO.2013. A FAVOR DO CONCELLO DE MONDOÑEDO PARA SUFRAGAR OS GASTOS DO CENTRO DE INTERPRETACIÓN DA PREHISTORIA;S/AC.X.G.12-VII-13.	105.000,00	CONCELLO DE MONDOÑEDO	P2703000F
13-2469	2013.1690.76255	SUBV. EXCEP. CONCELLO MONFORTE GTS. EXPROPIACIÓN TERREOS EXECUCIÓN OBRAS ACOND. CANLE E MARXES DO RÍO CABE AO SEU PASO POR MONFORTE TRAMO: A COMPAÑÍA-NÚCLEO DE PIÑEIRA;S/AC.X.G.10-V-13.	59.646,01	CONCELLO DE MONFORTE DE LEMOS	P2703100D
13-3626	2013.2310.462	SUBV.EXCEP./CONC.2013.AREA BENESTAR SOCIAL, DEPORTE, IGUALDADE E XUVENTUDE.AXUDA NO FOGAR AYTO. MONFORTE DE LEMOS	52.345,00	CONCELLO DE MONFORTE DE LEMOS	P2703100D

Nº D	APLICACIÓN	DESCRIPCIÓN	IMPORTE	BENEFICIARIO	NIF
13-6164	2013.2310.762	SUBV.EXCEP./CONC.2013 AO CONCELLO DE MONFORTE PARA "ACTIVIDADES E MOBILIARIO PARA PERSOAS DA TERCEIRA IDADE CON MOBILIDADE REDUCIDA, CENTRO CÍVICO E SOCIAL" AREA BENESTAR SOCIAL, DEPORTE, IGUALDADE E UVENTUDE.S/X.G.13/9/13.	37.102,08	CONCELLO DE MONFORTE DE LEMOS	P2703100D
13-2940	2013.3340.462	SUBV.EXCEP.2013 CONCELLO MONFORTE "PROGRAMA XUVENTUDE MONFORTE";S/AC.X.G.7-VI-13.	47.000,00	CONCELLO DE MONFORTE DE LEMOS	P2703100D
13-6576	2013.3340.462	SUBV.EXCEP.2013 CONCELLO MONFORTE PROGRAMA MONFORTE CULTURA ACTIVA;S/AC.X.G.27-IX-13.	132.000,00	CONCELLO DE MONFORTE DE LEMOS	P2703100D
13-3505	2013.3410.462	SUBV.EXCEP..2013 CONCELLO MONFORTE PROGRAMA MONFORTE DEPORTE VIVO;S/AC.X.G.12-VII-13.	40.000,00	CONCELLO DE MONFORTE DE LEMOS	P2703100D
13-3888	2013.4320.462	PARTE SUBV.EXCEP./CONC.2013. TURISMO. CONCELLO DE MONFORTE DE LEMOS.-"PROMOCION DA ACTIVIDADE TURISTICA E ENOLOXICA.;S/AC.X.G.19-VII-13.	100.773,00	CONCELLO DE MONFORTE DE LEMOS	P2703100D
13-3889	2013.4320.76255	PARTE SUBV.EXCEP./CONC.2013. TURISMO. CONCELLO DE MONFORTE DE LEMOS.-"PROMOCION DA ACTIVIDADE TURISTICA E ENOLOXICA.;S/AC.X.G.19-VII-13.	30.000,00	CONCELLO DE MONFORTE DE LEMOS	P2703100D
13-9085	2013.1351.462	APORT.DEPUTACION A CONV.CON XUNTA DE GALICIA, FEGAMP E DEPUTACIONS PARA CREACION E IMPLANTACION DOS GRUPOS DE EMERXENCIA SUPRAMUNICIPAIS (GES). ANUAL.2013. CONCELLO DE MONTERROSO	29.166,66	CONCELLO DE MONTERROSO	P2703200B
13-25	2013.1690.762	SUBVENCION EXCEPCIONAL "ACONDICIONAMIENTO DO CENTRO DA 3ª IDADE DE MOINTERROSO). (2012-2013) ANUALIDADE 2013	37.500,00	CONCELLO DE MONTERROSO	P2703200B
14-68	2014.1351.462	APORT.DEPUTACION A CONV.XUNTA DE GALICIA, FEGAMP E DEPUTACIONS POARA CREACIONS E IMPLANTACION DOS GRUPOS DE EMERXENCIA SUPRAMUNICIPAIS. ANUAL.2014. CONCELLO DE MONTERROSO	50.000,00	CONCELLO DE MONTERROSO	P2703200B
15-16	2015.1351.462	APORT.DEPUTACION A CONV.XUNTA DE GALICIA, FEGAMP E DEPUTACIONS POARA CREACIONS E IMPLANTACION DOS GRUPOS DE EMERXENCIA SUPRAMUNICIPAIS. ANUAL.2015. CONCELLO DE MONTERROSO	50.000,00	CONCELLO DE MONTERROSO	P2703200B
13-8460	2013.1690.762	SUBV. EXCEPC. AO CONCELLO DE NAVIA DE SUARNA PARA "DIVERSAS ACTUACIÓN NO CONCELLO DE NAVIA DE SUARNA";S/AC.X.G.29-XI-13.	55.000,00	CONCELLO DE NAVIA DE SUARNA	P2703400H
13-8957	2013.2410.462	IMPORTE AXUDA PARA OS CONCELLOS DA PROVINCIA DE LUGO DE MENOS DE 5000 HABITANTES 2.013 "PROGRAMA TEMPORAL DE FOMENTO DO EMPREGO E POSTA EN VALOR DO TERRITORIO" (5)	135.075,15	CONCELLO DE NAVIA DE SUARNA	P2703400H
13-8958	2013.2410.462	IMPORTE AXUDA PARA OS CONCELLOS DA PROVINCIA DE LUGO DE MENOS DE 5000 HABITANTES 2.013 "PROGRAMA TEMPORAL DE FOMENTO DO EMPREGO E POSTA EN VALOR DO TERRITORIO" (4)	108.060,12	CONCELLO DE NEGUEIRA DE MUÑIZ	P2703500E
13-6779	2013.1690.762	SUBV. EXCEPCIONAL CONCELLO PASTORIZA INVESTIMENTOS NECESARIOS NO ANO 2013. SERVIZOS ADMITVOS. OFICINA VETERINARIA, ACCIÓN POTENCIADORA DO MEDIO RURAL, SECTOR AGROGANDEIRO NA TERRA CHÁ;S/AC.X.G.4-X-13.	110.369,52	CONCELLO DE PASTORIZA	P2704400G
13-6470	2013.3410.762	SUBV.EXCEP.2013 CONCELLO PASTORIZA URBANIZACIÓN E ACOND. EXTERIOR DO ACCESO E APARCADOIRO DA PISCINA CLIMATIZADA	33.337,29	CONCELLO DE PASTORIZA	P2704400G
13-8963	2013.2410.462	IMPORTE AXUDA PARA OS CONCELLOS DA PROVINCIA DE LUGO DE MENOS DE 5000 HABITANTES 2.013 "PROGRAMA TEMPORAL DE FOMENTO DO EMPREGO E POSTA EN VALOR DO TERRITORIO" (5)	135.075,15	CONCELLO DE PEDRAFITA DO CEBREIRO	P2704500D

Nº D	APLICACIÓN	DESCRIPCIÓN	IMPORTE	BENEFICIARIO	NIF
13-2447	2013.2310.462	SUBV.EXCEP./CONC.2013.AREA BENESTAR SOCIAL, DEPORTE, IGUALDADE E XUVENTUDE.CONCELLO DE POBRA DE BROLLON-PROGRAMA DENOMINADO "CONCIENCIATE".S/XG.10/5/13	62.000,00	CONCELLO DE POBRA DO BROLLON	P2704700J
13-8961	2013.2410.462	IMPORTE AXUDA PARA OS CONCELLOS DA PROVINCIA DE LUGO DE MENOS DE 5000 HABITANTES 2.013 "PROGRAMA TEMPORAL DE FOMENTO DO EMPREGO E POSTA EN VALOR DO TERRITORIO" (5)	111.792,00	CONCELLO DE POBRA DO BROLLON	P2704700J
13-6778	2013.1690.762	SUBV. EXCEPCIONAL 2013 CONCELLO POL PARA AFRONTAR UNHA SERIE DE INVESTIMENTOS POTENCIADORES DO MEDIO RURAL NA SÚA COMARCA;S/AC.X.G.4-X-13.	130.000,00	CONCELLO DE POL	P2704600B
13-9087	2013.1351.462	APORT.DEPUTACION A CONV.CON XUNTA DE GALICIA, FEGAMP E DEPUTACIONES PARA CREACION E IMPLANTACION DOS GRUPOS DE EMERXENCIA SUPRAMUNICIPAIS (GES). ANUAL.2013. CONCELLO DE PONTENOVA	29.166,66	CONCELLO DE PONTENOVA	P2704800H
13-7347	2013.1690.762	SUBV. EXCEPCIONAL 2013 CONCELLO A PONTENOVA ACTUACIÓN EN MELLORAS DA REDE VIARIA MUNICIPAL PARA GARANTIR A MOBILIDADE E ACCESIBILIDADE A NÚCLEOS DE POBOACIÓN FORNECENDO A SEGURIDADE PERSOAS E BENS.	110.000,00	CONCELLO DE PONTENOVA	P2704800H
13-8956	2013.2410.462	IMPORTE AXUDA PARA OS CONCELLOS DA PROVINCIA DE LUGO DE MENOS DE 5000 HABITANTES 2.013"PROGRAMA TEMPORAL DE FOMENTO DO EMPREGO E POSTA EN VALOR DO TERRITORIO" (8)	216.120,24	CONCELLO DE PONTENOVA	P2704800H
14-69	2014.1351.462	APORT.DEPUTACION A CONV.XUNTA DE GALICIA, FEGAMP E DEPUTACIONES POARA CREACIONES E IMPLANTACION DOS GRUPOS DE EMERXENCIA SUPRAMUNICIPAIS. ANUAL.2014. CONCELLO DE A PONTENOVA	50.000,00	CONCELLO DE PONTENOVA	P2704800H
15-17	2015.1351.462	APORT.DEPUTACION A CONV.XUNTA DE GALICIA, FEGAMP E DEPUTACIONES POARA CREACIONES E IMPLANTACION DOS GRUPOS DE EMERXENCIA SUPRAMUNICIPAIS. ANUAL.2015. CONCELLO DE PONTENOVA	50.000,00	CONCELLO DE PONTENOVA	P2704800H
13-9088	2013.1351.462	APORT.DEPUTACION A CONV.CON XUNTA DE GALICIA, FEGAMP E DEPUTACIONES PARA CREACION E IMPLANTACION DOS GRUPOS DE EMERXENCIA SUPRAMUNICIPAIS (GES). ANUAL.2013. CONCELLO DE QUIROGA	14.583,33	CONCELLO DE QUIROGA	P2705000D
13-8955	2013.2410.462	IMPORTE AXUDA PARA OS CONCELLOS DA PROVINCIA DE LUGO DE MENOS DE 5000 HABITANTES 2.013 "PROGRAMA TEMPORAL DE FOMENTO DO EMPREGO E POSTA EN VALOR DO TERRITORIO" (8)	216.120,24	CONCELLO DE QUIROGA	P2705000D
14-70	2014.1351.462	APORT.DEPUTACION A CONV.XUNTA DE GALICIA, FEGAMP E DEPUTACIONES POARA CREACIONES E IMPLANTACION DOS GRUPOS DE EMERXENCIA SUPRAMUNICIPAIS. ANUAL.2014. CONCELLO DE QUIROGA	25.000,00	CONCELLO DE QUIROGA	P2705000D
15-18	2015.1351.462	APORT.DEPUTACION A CONV.XUNTA DE GALICIA, FEGAMP E DEPUTACIONES POARA CREACIONES E IMPLANTACION DOS GRUPOS DE EMERXENCIA SUPRAMUNICIPAIS. ANUAL.2015. CONCELLO DE QUIROGA	25.000,00	CONCELLO DE QUIROGA	P2705000D
13-8435	2013.2310.762	SUBV. EXCEPCIONAL PLURIANUAL. ANUALIDADE 2013. CONCELLO DE RIBADEO-"CENTRO DE ATENCIÓN A PERSOAS MAIORES".S/X.G.29/11/13.	528.000,00	CONCELLO DE RIBADEO	P2705100B
13-7555	2013.3340.462	SUBV. EXCEPCIONAL 2013 CONCELLO RIBADEO "RIBADEO CULTURA";S/AC.X.G.25-X-13.	32.300,00	CONCELLO DE RIBADEO	P2705100B
13-6471	2013.3340.762	SUBV.EXCEP.2013 CONCELLO RIBADEO CUBRICIÓN DA SALA DE MÁQUINAS E REPARACIÓN E MODERNIZACIÓN DA INSTALACIÓN DE CLIMATIZACIÓN NO AUDITORIO HERNÁN NAVAL;S/X.G.20-IX-13.	53.859,73	CONCELLO DE RIBADEO	P2705100B

Nº D	APLICACIÓN	DESCRIPCIÓN	IMPORTE	BENEFICIARIO	NIF
13-3686	2013.4320.462	PARTE SUBV.EXCEP./CONC.2013.TURISMO. CONCELLO DE RIBADEO-"PLAN DE MELLORA DA PRAIA DAS CATEDRAIS". x.g. 12/07/13	37.771,50	CONCELLO DE RIBADEO	P2705100B
13-3687	2013.4320.762	PARTE SUBV.EXCEP./CONC.2013. TURISMO. CONCELLO DE RIBADEO-"PLAN DE MELLORA DA PRAIA DAS CATEDRAIS".X.G. 12/07/2013	42.228,50	CONCELLO DE RIBADEO	P2705100B
14-52	2014.2310.762	SUBV. EXCEPCIONAL PLURIANUAL. ANUALIDADE 2014. CONCELLO DE RIBADEO-"CENTRO DE ATENCIÓN A PERSOAS MAIORES".	500.000,00	CONCELLO DE RIBADEO	P2705100B
15-8	2015.2310.762	SUBV. EXCEPCIONAL PLURIANUAL. ANUALIDADE 2015. CONCELLO DE RIBADEO-"CENTRO DE ATENCIÓN A PERSOAS MAIORES".	600.000,00	CONCELLO DE RIBADEO	P2705100B
16-4	2016.2310.762	SUBV. EXCEPCIONAL PLURIANUAL. ANUALIDADE 2016. CONCELLO DE RIBADEO-"CENTRO DE ATENCIÓN A PERSOAS MAIORES".	200.000,00	CONCELLO DE RIBADEO	P2705100B
13-7344	2013.1690.762	SUBV. EXCEPCIONAL CONCELLO RIBAS DO SIL INVESTIMENTOS NECESARIOS ANO 2013. ABASTECIMENTO DE AUGA, MELLORAS MEDIOAMBIENTAIS , AFORRO ENERXÉTICO.. X.G. 11/10/2013	89.000,00	CONCELLO DE RIBAS DE SIL	P2705200J
13-8962	2013.2410.462	IMPORTE AXUDA PARA OS CONCELLOS DA PROVINCIA DE LUGO DE MENOS DE 5000 HABITANTES 2.013 "PROGRAMA TEMPORAL DE FOMENTO DO EMPREGO E POSTA EN VALOR DO TERRITORIO" (5)	135.075,15	CONCELLO DE RIBAS DE SIL	P2705200J
13-5011	2013.1690.462	SUBV. EXCEPCIONAL AO CONCELLO DE RIORTORTO PARA LIMPEZA E ACONDICIONAMENTO DE SENDA FLUVIAL E BACHEO E REXENERACIÓN DE VARIOS CAMIÑOS MUNICIPAIS;S/AC.X.G.2-8-13.	41.000,00	CONCELLO DE RIORTORTO	P2705400F
13-6496	2013.2310.462	PARTE SUBV.EXCEP./CONC.2013. BENESTAR SOCIAL. CONCELLO DE RIORTORTO-"DINAMIZACIÓN DOS CENTROS VECIÑAIS DE RIORTORTO".S/X.G.27/9/13	100.000,00	CONCELLO DE RIORTORTO	P2705400F
13-6495	2013.2310.762	PARTE SUBV.EXCEP./CONC.2013. BENESTAR SOCIAL. CONCELLO DE RIORTORTO-"DINAMIZACIÓN DOS CENTROS VECIÑAIS DE RIORTORTO".S/X.G.27/9/13	37.263,32	CONCELLO DE RIORTORTO	P2705400F
13-6494	2013.2310.762	PARTE SUBV.EXCEP./CONC.2013. BENESTAR SOCIAL. CONCELLO DE RIORTORTO-"DINAMIZACIÓN DOS CENTROS VECIÑAIS DE RIORTORTO".S/X.G.27/9/13	42.736,68	CONCELLO DE RIORTORTO	P2705400F
13-3000	2013.4320.462	SUBV.EXCEP./CONC.2013.TURISMO. CONCELLO DE RIORTORTO-"VII FEIRA DE ARTESANIA DO FERRO".S/XG.14/6/13	30.001,50	CONCELLO DE RIORTORTO	P2705400F
13-8964	2013.2410.462	IMPORTE AXUDA PARA OS CONCELLOS DA PROVINCIA DE LUGO DE MENOS DE 5000 HABITANTES 2.013 "PROGRAMA TEMPORAL DE FOMENTO DO EMPREGO E POSTA EN VALOR DO TERRITORIO" (5)	135.075,15	CONCELLO DE SAMOS	P2705500C
13-3652	2013.2310.462	SUBV.EXCEP./CONC.2013.AREA BENESTAR SOCIAL, DEPORTE, IGUALDADE E XUVENTUDE.AXUDA NO FOGAR AYTO. SAVIÑO	17.175,00	CONCELLO DE SAVIÑO	P2705800G
13-3654	2013.2310.462	SUBV.EXCEP./CONC.2013.AREA BENESTAR SOCIAL, DEPORTE, IGUALDADE E XUVENTUDE.AXUDA NO FOGAR AYTO. TABOADA	11.327,00	CONCELLO DE TABOADA	P2706000C
13-8779	2013.2410.462	SUBV. EXCEPCIONAL 2013 CONCELLO O VALADOURO PROGRAMA PILOTO DE FORMACIÓN E EMPREGO EN AGRICULTURA ECOLÓXIA;S/AC.X.G.13-XII-13.	193.500,00	CONCELLO DE VALADOURO	P2706300G
15-10	2015.2410.462	SUBV. EXCEPCIONAL 2013 CONCELLO O VALADOURO PROGRAMA PILOTO DE FORMACIÓN E EMPREGO EN AGRICULTURA ECOLÓXIA. ANUALIDADE 2015	21.500,00	CONCELLO DE VALADOURO	P2706300G
13-3659	2013.2310.462	SUBV.EXCEP./CONC.2013.AREA BENESTAR SOCIAL, DEPORTE, IGUALDADE E XUVENTUDE.AXUDA NO FOGAR AYTO. VILALBA	44.710,00	CONCELLO DE VILALBA	P2706500B
13-4993	2013.1690.462	SUBV.EXCEPC. AO CONCELLO DE VIVEIRO PARA DIVERSOS GASTOS A REALIZAR NO CONCELLO QUE PERMITIRÁN POTENCIAR O SEU DESENVOLVEMENTO ECONÓMICO;S/AC.X.G.2-8-13.	137.000,00	CONCELLO DE VIVEIRO	P2706700H
13-4995	2013.1690.762	SUBV.EXCEPC. AO CONCELLO DE VIVEIRO PARA DIVERSOS GASTOS A REALIZAR NO CONCELLO QUE	67.941,18	CONCELLO DE VIVEIRO	P2706700H

Nº D	APLICACIÓN	DESCRIPCIÓN	IMPORTE	BENEFICIARIO	NIF
		PERMITIRÁN POTENCIAR O SEU DESENVOLVEMENTO ECONÓMICO;S/AC.X.G.2-8-13.			
13-3660	2013.2310.462	SUBV.EXCEP./CONC.2013.AREA BENESTAR SOCIAL, DEPORTE, IGUALDADE E XUVENTUDE.AXUDA NO FOGAR AYTO. VIVEIRO	40.457,00	CONCELLO DE VIVEIRO	P2706700H
13-3662	2013.2310.462	SUBV.EXCEP./CONC.2013.AREA BENESTAR SOCIAL, DEPORTE, IGUALDADE E XUVENTUDE.AXUDA NO FOGAR AYTO. XOVE	40.868,00	CONCELLO DE XOVE	P2702500F
13-6678	2013.1720.721	RESTO ACDTO. DOC RUCÉ EMARXENES DO RIO E NA ZONA DE CHOUA DE ABAIXO DE VILAODRID.- A PONTENOVA (CONV. CONF. HIDROGRAFICA DO CANTABRICO-DEPUTACION)	167.862,14	CONFEDERACION HIDROGRAFICA DEL CANTABRICO	Q3317001J
13-416	2013.1720.721	CONV. CONF.HIDROG.MIÑO-SIL-DEP.-CONCELLO MONFORTE ACDTO. CANLE E MARXES RIO CABE (TRAMO A COMPAÑIA-NUCLEO DE PIÑEIRA).- MONFORTE	21.895,77	CONFEDERACION HIDROGRAFICA DEL MIÑO-SIL	Q3200109A
14-37	2014.1720.721	CONV. CONF.HIDROG.MIÑO-SIL-DEP.-CONCELLO MONFORTE ACDTO. CANLE E MARXES RIO CABE (TRAMO A COMPAÑIA-NUCLEO DE PIÑEIRA).- MONFORTE. (2013-2015) ANUALIDADE 2014	538.524,52	CONFEDERACION HIDROGRAFICA DEL MIÑO-SIL	Q3200109A
15-6	2015.1720.721	CONV. CONF.HIDROG.MIÑO-SIL-DEP.-CONCELLO MONFORTE ACDTO. CANLE E MARXES RIO CABE (TRAMO A COMPAÑIA-NUCLEO DE PIÑEIRA).- MONFORTE (2013-2015) ANUALIDADE 2015	379.579,71	CONFEDERACION HIDROGRAFICA DEL MIÑO-SIL	Q3200109A
13-8583	2013.1690.48900	SUBV. EXCEPCIONAL PROXECTO SERVIZO DE INTERMEDIACIÓN LABORAL DE COGAMI PARA AS PERSOAS CON DISCAPACIDADE DAS ZONAS RURAIS DA PROVINCIA DE LUGO;S/AC.X.G.9-XII-13.	60.000,00	CONFEDERACION GALEGA DE PERSOAS CON DISCAP.- COGAMI	G32115941
13-315	2013.1350.467	IMPORTE APORTACIÓN DIPUTACIÓN EJERCICIO 2013 CONSORCIO PROV. DE LUGO PARA LA PRESTAC. SERV.CONTRA INCENDIOS Y SALVAMENTO	2.010.298,73	CONSORCIO PROV.PARA SERV.CONTRA INCENDIOS E SALV.	P2700015G
15-9	2015.1510.750	URB. ABSTº E SANMTº NUCLEOS DE S. COSME, S. MIGUEL DE REINANTE E REINTANTE.-BARREIROS.- (CONV. MEDIO AMB-TERRITORIO- AUGAS GALICIA-DEP. PRROV.-CONCELLO BARREIROS) (2012-2014) ANUALIDAD 2015. ADDENDA 4	750.000,00	ENTIDAD EMPRES.AUGAS DE GALICIA	Q1500378C
16-5	2016.1510.750	URB. ABSTº E SANMTº NUCLEOS DE S. COSME, S. MIGUEL DE REINANTE E REINTANTE.-BARREIROS.- (CONV. MEDIO AMB-TERRITORIO- AUGAS GALICIA-DEP. PRROV.-CONCELLO BARREIROS) (2012-2014) ANUALIDAD 2016. ADDENDA 4	500.000,00	ENTIDAD EMPRES.AUGAS DE GALICIA	Q1500378C
13-8866	2013.2311.48900	SUBV.EXCEP./CONC.2013. IGUALDADE. FORGA-"ACCIONES FORMATIVAS IGUALTARIAS DE DINAMIZACIÓN DE ACTIVIDADES LÚDICO-SAUDÁBEIS PARA A INFANCIA E A MOCIDADE".S/X.G.20/12/13	30.000,00	FUND.ORIENT.PROF.INVESTIG.E DESENV.TECNOLOXICO, EM	G36818367
13-166	2013.2311.48900	SUBV. EXCEPCIONAL IGUALDADE. 2012 E 2013. FORGA-"PLAN PARA O FOMENTO DO EMPREENDEDORISMO NO COLECTIVO DE MULLERES NO SECTOR DO TURISMO NA PROVINCIA DE LUGO".(2012-2013) ANUALIDADE 2013.S/X.G.23/11/12.	85.000,00	FUND.ORIENT.PROF.INVESTIG.E DESENV.TECNOLOXICO, EM	G36818367
13-2155	2013.3410.48900	SUBV. NOMINATIVA 2013, FUNDACION AZKAR PROMOCION FÚTBOL SALA NA PROV.;S/R.P.2-V-13.	40.000,00	FUND.PARA A INNOV.ED.E O DESENV.D.S.E C.AZKAR LUGO	G27345297
13-5690	2013.2311.48900	SUBV.EXCEP./CONC.2013. IGUALDADE.FUNDACION BALOGAL-"PROGRAMA DE DINAMIZACION SOCIAL NO CAMPO DA IGUALDADE DE XENERO".S/X.G.23/8/13.	50.615,00	FUNDACION BALONCESTO DE GALICIA	G27311877
13-1339	2013.3410.48905	NOMINATIVA 2.013, FUNDACIÓN BALOGAL SUBV. GTS. TEMPADA;S/R.P.12-3-13.	125.000,00	FUNDACION BALONCESTO DE GALICIA	G27311877
13-8651	2013.3231.48910	IMPORTE ACHEGA EXTRAORDINARIA 2.013 E.U. RELACIONS LABORAIS	35.000,00	FUNDACION CAMPUS UNIVERSITARIO DE LUGO	G27192137
13-4192	2013.2410.422	CONVENIO DE COLABORACION ENTRE A FUNDACION ESCUELA DE ORGANIZACION INDUSTRIAL (EOI) E A EXCMA.DEPUTACION PARA O DESENVOLVEMENTO CONXUNTO DO PROXECTO DINAMIZACION DO TECIDO PRODUCTIVO DA PROVINCIA DE LUGO E O FOMENTO DO EMPREGO.	600.000,00	FUNDACION EOI	G81718249

Nº D	APLICACIÓN	DESCRIPCIÓN	IMPORTE	BENEFICIARIO	NIF
13-3519	2013.4310.48903	SUBV.EXCEP. FUNDACIÓN FEIRAS E EXPOSICIÓN DE LUGO ORGANIZACIÓN VI EQUIGAL-SALÓN DO CABALO DE GALICIA.X.G.12/7/13	21.000,00	FUNDACION FERIAS Y EXPOSICIONES DE LUGO	G27161496
13-299	2013.4310.48903	IMPORTE APORTACIÓN DIPUTACIÓN EJERCICIO 2.013 FUNDACIÓN FERIAS Y EXPOSICIONES	45.000,00	FUNDACION FERIAS Y EXPOSICIONES DE LUGO	G27161496
13-3503	2013.4310.48903	XUSTIFICACIÓN PARCIAL E FINAL DA ACHEGA Á FUNDACIÓN FEIRAS E EXPOSICIÓN DE LUGO PARA A REALIZACIÓN DE OBRAS DE ADECUACIÓN DO PAZO DE FEIRAS E CONGRESOS DE LUGO, S/RP. 02/07/13.	46.526,63	FUNDACION FERIAS Y EXPOSICIONES DE LUGO	G27161496
13-3291	2013.3340.48900	SUBV. NOMINATIVA 2013, FUNDACION GALIZA SEMPRE GTS. DE XESTIÓN E ACTIV.;S/R.P.25-VI-13.	35.000,00	FUNDACION GALIZA SEMPRE	G15702913
13-2175	2013.1690.48900	SUBV.EXCEP. 2013 FUNDACIÓN LUIS TILVE RECUP. E XESTIÓN DO PATRIMONIO DOCUMENTAL SOCIAL E SINDICAL E DA SÚA MEMORIA ORAL NA PROVINCIA DE LUGO;S/R.P.10-V-13.	30.000,00	FUNDACION LUIS TILVE	G15169949
13-1525	2013.3340.789	NOMINATIVA 2013, FUNDACION MANUEL MARIA EQUIP. E MOBILIARIO DA CASA MUSEO AUDITORIO E OBRAS NO AUDITORIO; R.P. 04/04/13.	55.000,00	FUNDACION MANUEL MARIA DE ESTUDIOS GALEGOS	G70109376
13-300	2013.3221.48904	IMPORTE APORTACIÓN DIPUTACIÓN EJERCICIO 2.013 FUNDACION PARA EL DESARROLLO DE LAS TECNOLOGIAS DE LA INFORMACIÓN Y COMUNICACIÓN (TIC)	1.565.455,00	FUNDACION PARA DESARROLLO TECNOLOGIAS INFORM.Y COM	G27299684
13-294	2013.3231.48901	IMPORTE APORTACIÓN DIPUTACIÓN EJERCICIO 2.013 FUNDACIÓN ROF CODINA	92.500,00	FUNDACION ROF CODINA	G27182856
13-2920	2013.3340.48900	SUBV. NOMINATIVA 2013, FUNDACION UXIO NOVONEIRA GTS. FUNCIONAMENTO;S/R.P.4-VI-13.	32.000,00	FUNDACION UXIO NOVONEYRA	G27407238
13-1645	2013.3340.48900	SUBV. NOMINATIVA 2013, GRUPO CINEMATROGRÁFICO FONMIÑA SEMANA DE CINE;S/R.P.8-IV-13.	42.000,00	GRUPO FOTOCINEMATOGRAFICO FONMIÑA	G27011865
13-198	2013.9120.482	LIQUIDACION DOTACION GRUPO POLITICO B.N.G., PERIODO /2013.	84.000,00	GRUPO POLITICO B.N.G.	G32014003
13-197	2013.9120.482	LIQUIDACION DOTACION GRUPO POLITICO P.S.O.E., PERIODO /2013.	246.000,00	GRUPO POLITICO P.S.O.E.	G28477727
13-199	2013.9120.482	LIQUIDACION DOTACION GRUPO POLITICO P.P., PERIODO /2013.	264.000,00	GRUPO POLITICO PARTIDO POPULAR	G27179522
13-3318	2013.3410.789	SUBV.EXCEP.2013 IBERIA C.F. REMODELACIÓN DE VESTUARIOS E CUBERTA DE GRADAS;S/AC.X.G.21-VI-13.	49.754,36	IBERIA, C.F.	G27122886
13-2106	2013.3340.48900	NOMINATIVA 2013, MESA POLA NORMALIZ. LINGÜÍSTICA GTS. FUNCIONAMENTO E ACTIV.;S/R.P.29-IV-13.	30.000,00	MESA POLA NORMALIZACION LINGUISTICA	G15154610
13-8440	2013.3410.48900	SUBV. EXCEPCIONAL CLUB PORNE LUGO, ASOC. DEPORTIVA GASTOS EXTRAORDINARIOS ANUALIDADE 2013;S/AC.X.G.29-XI-13.	80.000,00	PRONE LUGO ASOCIACION DEPORTIVA	G27210376
13-1633	2013.3410.48900	NOMINATIVA 2013, PRONE LUGO ASOC. DEPORTIVA SUBV. GTS. TEMPADA;S/R.P.8-IV-13.	100.000,00	PRONE LUGO ASOCIACION DEPORTIVA	G27210376
13-1652	2013.3410.48900	RACING CLUB VILLALBES GTS. TEMPADA 3º DIVISIÓN MAIS CATEGORIAS BASE;S/R.P.5-IV-13.	28.000,00	RACING CLUB VILLALBES	G27119858
13-4768	2013.4540.788	SUBV.EXCEP./CONC.2013.AREA COOP.E ASIST.MUNICIPIOS. AYTO. AS NOGAIS "MELLORA ACC. PARCELAS AGRICOLAS EN A PIA E FERREIRAS "	12.000,00	RIO RODRIGUEZ, OVIDIO	76596646E
13-4815	2013.4540.788	SUBV.EXCEP./CONC.2013.AREA COOP.E ASIST.MUNICIPIOS. AYTO. PONTENOVA "ICONSTRUC. DEPOSITO AUGA POTABLE EN HERMIDA DE CONFORTO "	12.000,00	RODIL ARRUÑADA, JOSE MARIA	76566659G
13-4745	2013.4540.788	SUBV.EXCEP./CONC.2013.AREA COOP.E ASIST.MUNICIPIOS. AYTO. MONDOÑEDO "ACDTO. E AFIRMADO CAM. PEDROSO-PRADELA "	11.999,95	RODRIGUEZ GARCIA, MARIA CONSUELO	33838541K
13-4698	2013.4540.788	SUBV.EXCEP./CONC.2013.AREA COOP.E ASIST.MUNICIPIOS. AYTO. FONSAGRADA "REHAB. FONTISPICIO IGR.STA. Mª A FONSAGRADA "	12.000,00	RODRIGUEZ MONDELO, RAMON	33739153Q
13-4705	2013.4540.788	SUBV.EXCEP./CONC.2013.AREA COOP.E ASIST.MUNICIPIOS. AYTO. FOZ "MELLORA ACC. LA LU-151 AMPLIACION DE ACERAS "	12.000,00	RODRIGUEZ SIXTO, JOSE ELISEO	76559428H
13-4740	2013.4540.788	SUBV.EXCEP./CONC.2013.AREA COOP.E ASIST.MUNICIPIOS. AYTO. LUGO "ACDTO. CASETO Y DEPOSITO AUGA POTABLE EN MANZOI "	12.000,00	ROMAY GONZALEZ, J. MANUEL	33328261L

Nº D	APLICACIÓN	DESCRIPCIÓN	IMPORTE	BENEFICIARIO	NIF
13-4712	2013.4540.788	SUBV.EXCEP./CONC.2013.AREA COOP.E ASIST.MUNICIPIOS. AYTO. FRIOL "ARRANXO 2 CAM. EN ANAFREITA "	12.000,00	SANCHEZ PRADO, JESUS	76568170C
13-4657	2013.4540.788	SUBV.EXCEP./CONC.2013.AREA COOP.E ASIST.MUNICIPIOS. AYTO. BECERREA "REPARAC. AFIRMADO ACC. CHAO DO MONTE "	12.000,00	SANTIN GONZALEZ, JOSE ANTONIO	33849110X
13-647	2013.4190.47955	INLUDES (AD:12/1124) SUBV. EXCEPCIONAL A SERAGRO PARA LEVAR A CABO "X XORNADAS TECNICA DE VACUN DE LEITE". LIÑA 4.1. PES 2012.	12.000,00	SERAGRO, SOC.COOP.GALEGA	F15771793
13-3420	2013.2310.48910	CONVENIO DEPUTACION-CONCELLOS PARA DESENVOLVEMENTO PROGRAMA DE TELEASISTENCIA DOMICILIARIA (2013-2017) ANUALIDADE 2013	139.950,00	SERVICIOS DE TELEASISTENCIA, S.A.	A80495863
14-35	2014.2310.48910	CONVENIO DEPUTACION-CONCELLOS PARA DESENVOLVEMENTO PROGRAMA DE TELEASISTENCIA DOMICILIARIA (2013-2017) ANUALIDADE 2014	335.880,00	SERVICIOS DE TELEASISTENCIA, S.A.	A80495864
15-5	2015.2310.48910	CONVENIO DEPUTACION-CONCELLOS PARA DESENVOLVEMENTO PROGRAMA DE TELEASISTENCIA DOMICILIARIA (2013-2017) ANUALIDADE 2015	335.880,00	SERVICIOS DE TELEASISTENCIA, S.A.	A80495864
16-3	2016.2310.48910	CONVENIO DEPUTACION-CONCELLOS PARA DESENVOLVEMENTO PROGRAMA DE TELEASISTENCIA DOMICILIARIA (2013-2017) ANUALIDADE 2016	335.880,00	SERVICIOS DE TELEASISTENCIA, S.A.	A80495864
17-2	2017.2310.48910	CONVENIO DEPUTACION-CONCELLOS PARA DESENVOLVEMENTO PROGRAMA DE TELEASISTENCIA DOMICILIARIA (2013-2017) ANUALIDADE 2017	195.930,00	SERVICIOS DE TELEASISTENCIA, S.A.	A80495864
13-1086	2013.1720.721	IMPORTE PAGADO POR SUPLUSA Á CONFEDERACIÓN HIDROGRAFICA DO NORTE, S/R.P. 04/03/13.	668.156,24	SOCIEDAD URBANISTICA PROVINCIAL DE LUGO	A27292697
13-8737	2013.9491.44900	ENCOMENDA DE XESTIÓN ENTRE DIPUTACIÓN E SUPLUSA PARA ACTIVIDADE DE CONSERVACIÓN E MELLORA DO ECOSISTEMA FLUVIAL NA RESERVA DA BIOSFERA TERRAS DO MIÑO FASE II S/X. G. 13/12/13	150.000,00	SOCIEDAD URBANISTICA PROVINCIAL DE LUGO	A27292697
13-301	2013.9491.44900	IMPORTE APORTACIÓN DIPUTACIÓN EJERCICIO 2.013 SOCIEDAD URBANISTICA PROVINCIAL DE LUGO	3.210.000,00	SOCIEDAD URBANISTICA PROVINCIAL DE LUGO	A27292697
13-1166	2013.3231.48910	SUBV.EXCEPCIONAL 2013 PARA REALIZACION DE UN PROGRAMA DE POSTGRADO EN PREVENCION DE RIESGOS LABORALES;S/AC.X.G.8-3-13.	20.000,00	UNIVERSIDAD DE SANTIAGO DE COMPOSTELA	Q1518001A
13-9033	2013.3340.48900	SUBV. NOMINATIVA 2013 U.S.C. CONVENIO ACT. LUGO CULTURAL;S/R.P.31-XII-13.	20.000,00	UNIVERSIDAD DE SANTIAGO DE COMPOSTELA	Q1518001A
13-8236	2013.4630.48900	NOMINATIVA 2.013 UNIVERSIDAD SANTIAGO DE COMPOSTELA SUBV. ACTIVIDADES "DESARROLLO DE NUEVOS PRODUCTOS PESQUEROS DE LA COSTA DE LUGO" S/R.P. 21/11/13	30.000,00	UNIVERSIDAD DE SANTIAGO DE COMPOSTELA	Q1518001A
14-20	2014.3231.48910	SUBV.EXCEPCIONAL 2013 PARA REALIZACION DE UN PROGRAMA DE POSTGRADO EN PREVENCION DE RIESGOS LABORALES.(2013-2017) ANUALIDADE 2014	20.000,00	UNIVERSIDAD DE SANTIAGO DE COMPOSTELA	Q1518001A
15-3	2015.3231.48910	SUBV.EXCEPCIONAL 2013 PARA REALIZACION DE UN PROGRAMA DE POSTGRADO EN PREVENCION DE RIESGOS LABORALES.(2013-2017) ANUALIDADE 2015	20.000,00	UNIVERSIDAD DE SANTIAGO DE COMPOSTELA	Q1518001A
16-2	2016.3231.48910	SUBV.EXCEPCIONAL 2013 PARA REALIZACION DE UN PROGRAMA DE POSTGRADO EN PREVENCION DE RIESGOS LABORALES.(2013-2017) ANUALIDADE 2016	20.000,00	UNIVERSIDAD DE SANTIAGO DE COMPOSTELA	Q1518001A
17-1	2017.3231.48910	SUBV.EXCEPCIONAL 2013 PARA REALIZACION DE UN PROGRAMA DE POSTGRADO EN PREVENCION DE RIESGOS LABORALES.(2013-2017) ANUALIDADE 2017	20.000,00	UNIVERSIDAD DE SANTIAGO DE COMPOSTELA	Q1518001A

2) En virtud del Convenio de Colaboración entre a Consellería de Sanidade, el Servicio Galego de Saude y la Diputación de Lugo para la cancelación de liquidaciones pendientes firmado el 4 de enero de 2011 la Diputación ha percibido en el 2013 la cantidad de 3.756.993,71 € correspondiente a la anualidad corriente. Queda pendiente de ingreso a 31 de decembro la

liquidación prevista en la clausula quinta del citado convenio, por un importe total de 639.199,06 € y los intereses de demora liquidados por los retrasos en los ingresos de las anualidades de 2012 y 2013 por 92.986,17 € y 63.817,43 €, respectivamente.

Las cantidades previstas para los siguientes ejercicios para la cancelación de la deuda son las siguientes:

- Año 20143.756.993,71 €
- Año 20153.756.993,71 €
- Año 20163.756.993,73 €



DEPUTACIÓN DE LUGO

CUENTA GENERAL 2013

4.18. INFORMACIÓN SOBRE VALORES RECIBIDOS EN DEPÓSITO



CONCEPTO	DESCRIPCIÓN	SALDO A 1 DE ENERO	MODIFICACIONES SALDO INICIAL	DEPÓSITOS RECIBIDOS EN EJERCICIO	TOTAL DEPÓSITOS RECIBIDOS	DEPÓSITOS CANCELADOS	DEPÓSITOS PDTES. DE DEVOLUCIÓN A 31 DE DICIEMBRE
- 70800	AVALES	5.763.401,83 €	0,00 €	762.523,53 €	6.525.925,36 €	1.561.527,83 €	4.964.397,53 €
- 70801	AVALES RECAUDACION	316.849,21 €	0,00 €	255.320,99 €	572.170,20 €	88.317,98 €	483.852,22 €
- 70802	TALONARIOS CATAMARANES DEPOSITADOS EN TESORERÍA	56.508,00 €	0,00 €	66.562,00 €	123.070,00 €	66.562,00 €	56.508,00 €
- 70803	TALONARIOS CATAMARANES ENTREGADOS	335.998,00 €	0,00 €	18.000,00 €	353.998,00 €	168.072,00 €	185.926,00 €
- 70804	TALONARIOS TREN GALAICO-R.SACRA DEPOS.TESOR.	116.312,30 €	0,00 €	0,00 €	116.312,30 €	0,00 €	116.312,30 €
- 70806	AVALES (PROCEDENTES DE INLUDES)	142.867,32 €	0,00 €	0,00 €	142.867,32 €	22.065,43 €	120.801,89 €
	TOTAL	6.731.936,66 €	0,00 €	1.102.406,52 €	7.834.343,18 €	1.906.545,24 €	5.927.797,94 €



DEPUTACIÓN DE LUGO

CUENTA GENERAL 2013

4.19. CUADRO DE FINANCIACIÓN



**DIPUTACION DE LUGO
EJERCICIO 2013**

CUADRO DE FINANCIACIÓN

FONDOS APLICADOS	2013	2012	FONDOS OBTENIDOS	2013	2012
1. Recursos aplicados en operaciones de gestión a) Reducc. de exist. de pto. term. y en curso de fabric. b) Aprovisionamientos c) Servicios exteriores d) Tributos. e) Gastos de personal y prestaciones sociales f) Transferencias y subvenciones g) Gastos financieros h) Otras pérdidas de g. corriente y Gts. Excep. i) Dotación provis. de activos circulantes	62.565.948,06 0,00 0,00 14.635.599,74 184.009,91 19.377.415,99 25.267.429,34 330.549,56 94.537,41 2.676.406,11	66.060.699,79 0,00 0,00 13.123.809,68 180.408,59 16.554.572,36 34.488.719,30 727.086,53 95.440,42 890.662,91	1. Recursos procedentes de operaciones de gestión a) Ventas y prestaciones de servicios b) Aumento de exist. de pto. terminados y en curso c) Ingresos tributarios d) Ingresos urbanísticos e) Transferencias y subvenciones f) Ingresos financieros g) Otros ingresos de g. corriente e ing. excep. h) Provisiones aplicadas de activos circulantes	83.615.906,44 1.659.653,95 9.471.689,08 69.765.191,58 905.684,52 652.382,54 1.161.304,77	85.417.317,15 1.659.595,25 9.335.217,48 67.571.444,78 765.034,26 1.467.562,89 4.618.462,49
2. Pagos pendientes de aplicación	0,00	0,00	2. Cobros pendientes de aplicación	-	-
3. Gastos amortizables	0,00	0,00	3. Incrementos directos de patrimonio a) En adscripción b) En cesión	-	-
4. Adquisiciones y otras altas de Inmovilizado a) Inversiones destinadas al uso general b) Inversiones inmateriales c) Inversiones materiales d) Inversiones gestionadas e) Patrimonio Público del Suelo f) Inversiones financieras	12.885.253,91 7.417.027,21 235.817,93 1.400.248,77 2.760.999,70 0,00 1.071.160,30	16.184.305,91 6.060.796,83 186.359,42 2.098.593,19 7.570.752,37 0,00 267.804,10	4. Deudas a l/p a) Empréstitos y pasivos análogos b) Préstamos recibidos c) Otros conceptos	-	1.736.655,77 - 1.736.655,77 -
5. Disminuciones directas de Patrimonio a) En adscripción b) En cesión c) Entregado al uso general	0,00 0,00 0,00	0,00 0,00 0,00	5. Enajenaciones y otras bajas de inmovilizado a) Invers. Destinadas al uso general b) Invers. Inmateriales c) Inversiones materiales d) Patrimonio Público del Suelo e) Inversiones financieras	258.075,59 0,00 0,00 11.969,34 0,00 246.106,25	218.062,74 - - 20.240,64 - 197.822,10
6) Cancelación o traspaso a corto plazo de deudas a l/p a) Empréstitos y otros pasivos b) Por préstamos recibidos c) Otros conceptos	11.975.701,47 0,00 11.975.701,47 0,00	11.098.923,66 0,00 11.098.923,66 0,00	6. Cancelación anticipada o traspaso a c/p de inmov. financi.	3.756.993,71	3.756.993,71
7) Provisiones para riesgos y gastos	0,00	0,00			
TOTAL APLICACIONES	87.426.903,44	93.343.929,36	TOTAL ORIGENES	87.630.975,74	91.129.029,37
EXCESO DE ORIGENES S/ APLICACIONES (AUMENTO DE CAPITAL CIRCULANTE)	204.072,30		EXCESO DE APLICAC. S/ ORIGENES (DISMINUCIÓN DE CAPITAL)		2.214.899,99

**DIPUTACION DE LUGO
EJERCICIO 2013**

CUADRO DE FINANCIACIÓN

VARIACIÓN DE CAPITAL CIRCULANTE	2013		2012	
	AUMENTOS	DISMINUCIONES	AUMENTOS	DISMINUCIONES
1. Existencias	0,00	0,00	0,00	0,00
2. Deudores				
a) Presupuestarios	7.711.100,88	1.515.101,34	14.331.341,18	2.364.925,71
b) No presupuestarios	4.291.803,30	0,00	4.464.448,16	0,00
c) Por administración de recursos de otros entes	16.117,07	0,00	0,00	2.364.925,71
d) Variación de provisiones	3.403.180,51	0,00	6.139.093,44	0,00
	0,00	1.515.101,34	3.727.799,58	0,00
3. Acreedores				
a) Presupuestarios	0,00	10.975.105,54	6.779.558,07	6.177.873,14
b) No presupuestarios	0,00	1.921.735,95	6.445.855,33	0,00
c) Por administración de recursos de otros entes	0,00	372.915,86	333.702,74	0,00
	0,00	8.680.453,73	0,00	6.177.873,14
4. Inversiones financieras temporales	11.505,43	0,00	0,00	0,00
5. Empréstitos y otras deudas a corto plazo				
a) Empréstitos y otras emisiones	1.501.491,24	0,00	3.553.816,30	0,00
b) Préstamos recibidos y otros conceptos	0,00	0,00	0,00	0,00
	1.501.491,24	0,00	3.553.816,30	0,00
6. Otras cuentas no bancarias	0,00	0,00	0,00	0,00
7. Tesorería				
a) Caja	3.476.338,62	6.156,99	0,00	18.336.816,69
b) Bancos e instituciones de crédito	0,00	6.156,99	0,00	7.239,50
	3.476.338,62	0,00	0,00	18.329.577,19
8. Ajustes por periodificación	0,00	0,00	0,00	0,00
TOTAL	12.700.436,17	12.496.363,87	24.664.715,55	26.879.615,54
VARIACIÓN DEL CAPITAL CIRCULANTE	204.072,30			2.214.899,99



DEPUTACIÓN DE LUGO

CUENTA GENERAL 2013

4.20. INFORMACIÓN PRESUPUESTARIA



Ejercicio 2013

APLICACIÓN PRESUPUESTARIA DESCRIPCIÓN	CRÉDITOS EXTRAORDINARIOS	SUPLEMENTOS DE CRÉDITO	AMPLIACIONES DE CRÉDITO	TRANSFERENCIAS DE CRÉDITO		INCORPORACIONES DE REMANENTES DE CRÉDITO	CRÉDITOS GENERADOS POR INGRESOS	BAJAS POR ANULACIÓN	AJUSTES POR PRORROGA	TOTAL MODIFICACIONES
				POSITIVAS	NEGATIVAS					
2013--1722-640				1.094,45 €	608.100,84 €		-607.006,39 €			
LUGO2 PROV. GTOS.EN INVESTIM.CARACTER INMATERIAL										
2013--1722-64055				22.459,72 €	216.383,50 €	2.038.846,43 €	1.844.922,65 €			
LUGO2 PROVINCIAL-INV.CARACTER INMAT. (REM.)										
2013--1722-65009				751,63 €			751,63 €			
LUGO2 PROV. OUTROS INVESTIMENTOS.										
2013--1722-6500955				46.481,51 €	825,41 €	810.666,08 €	856.322,18 €			
LUGO2 PROVINCIAL-OUTROS INVESTIMENTOS (REM.)										
2013--1729-2210055						1.455,03 €	1.455,03 €			
CENTROS DE INTERPRETACION.-SUBMIN.ENERXIA ELECTR. (REM.)										
2013--1729-2210155						2.218,27 €	2.218,27 €			
CENTROS DE INTERPRETACION.-SUBMINISTRO AUGA (REM.)										
2013--1729-22606				10.000,00 €			10.000,00 €			
CENTROS DE INTERPRETACION. REUNIONES Y CONFERE										
2013--1729-622					10.000,00 €		-10.000,00 €			
CENTROS DE INTERPRETACION. EDIFICIOS Y OTRAS CONST										
2013--1729-62255						120.532,93 €	120.532,93 €			
CENTROS DE INTERPRETACION.-INV.EDIFICIOS E O.CONST.(REM.)										
2013--2210-1600855						42.341,44 €	42.341,44 €			
O.PREST.ECON.-ASISTENCIA MEDICO-FARMAC.(REM.)										
2013--2210-1610755						16.500,00 €	16.500,00 €			
O.PREST.EC.-PREST.SOCIAL PERSONAL PASIVO (REMAN.)										
2013--2210-16204					60.057,00 €		-60.057,00 €			
GASTOS SOCIAIS DO PERSONAL FUNCIONARIO E LABORAL										
2013--2300-1600055						18.602,26 €	18.602,26 €			
ADMON.XRAL SERVICIOS SOCIAIS-SEG.SOCIAL (REM.)										
2013--2310-462					205.000,00 €		-205.000,00 €			
ACCION SOCIAL. TRANSF.CORRIENTES A CONCELLOS										
2013--2310-46255						655.000,00 €	655.000,00 €			
ACCION SOCIAL-O.TRANSF.CTES.A CONCELLOS (REM.)										
2013--2310-48900		53.000,00 €		60.000,00 €			113.000,00 €			
ACCION SOCIAL. SUBVENCIONS										
2013--2310-4890055						168.362,35 €	168.362,35 €			
ACCION SOCIAL-OUTRAS SUBV.(REM.)										
2013--2310-48910							168.000,00 €			
ACCION SOCIAL. TRANSFERENCIAS										
2013--2310-4891055						41.553,36 €	41.553,36 €			
ACCION SOCIAL-OUTRAS TRANSF.CTES.(REM.)										
2013--2310-762		362.263,53 €		205.000,00 €			260.280,00 €			
ACCION SOCIAL. A AYUNTAMIENTOS										
2013--2310-76255							110.000,00 €			
ACCION SOCIAL-TRANSF.CAP.A CONCELLOS (REM.)										
2013--2310-78955										
ACCION SOCIAL-OUTRAS TRANSF.(REM.)										

Ejercicio 2013

APLICACIÓN PRESUPUESTARIA DESCRIPCIÓN	CRÉDITOS EXTRAORDINARIOS	SUPLEMENTOS DE CRÉDITO	AMPLIACIONES DE CRÉDITO	TRANSFERENCIAS DE CRÉDITO		INCORPORACIONES DE REMANENTES DE CRÉDITO	CRÉDITOS GENERADOS POR INGRESOS	BAJAS POR ANULACIÓN	AJUSTES POR PRORROGA	TOTAL MODIFICACIONES
				POSITIVAS	NEGATIVAS					
2013--2311-46255						8.000,00 €				8.000,00 €
IGUALDADE-OUTRAS TRANSF.CTES.A CONCELLOS (REM.)										
2013--2311-4890055						74.000,00 €				74.000,00 €
IGUALDADE-OUTRAS SUBV.(REM.)										
2013--2410-131							31.798,30 €			31.798,30 €
FOMENTO DO EMPREGO. PERSOAL LABORAL TEMPORAL										
2013--2410-16000							12.468,52 €			12.468,52 €
FOMENTO DO EMPREGO. SEGURIDADE SOCIAL										
2013--2410-1600055						1.720,61 €				1.720,61 €
FOMENTO DO EMPREGO- SEGURIDADE SOCIAL (REM.)										
2013--2410-22602				18.620,00 €						18.620,00 €
FOMENTO DO EMPREGO. PUBLICIDADE E PROPAGANDA										
2013--2410-22606							26.473,50 €			26.473,50 €
FOMENTO DO EMPREGO. REUNIONS E CONFERENCIAS										
2013--2410-422				600.000,00 €						600.000,00 €
FOMENTO DO EMPREGO. TRANSF.CTES. A FUND.ESTATAIS										
2013--2410-462				2.193.500,00 €						2.193.500,00 €
FOMENTO DE EMPREGO. TRANSF.CTES.A CONCELLOS										
2013--2410-481				57,00 €			10.128,13 €			10.185,13 €
FOMENTO DO EMPREGO. PREMIOS, BECAS E PENSIONS										
2013--2410-62355						150.040,00 €				150.040,00 €
FOMENTO DO EMPREGO. INVESTIM.MAQUINARIA (REM.)										
2013--2410-65009										
FOMENTO DE EMPREGO.- OUTROS INVESTIMENTOS.					2.812.120,00 €					-2.812.120,00 €
2013--2410-76255										
FOMENTO DO EMPREGO. TRANSF.CAPITAL CONCELLOS (REM.)						2.000.000,00 €				2.000.000,00 €
2013--2411-2269955						1.998.626,10 €				1.998.626,10 €
PACTO POLO EMPREGO II. O. GASTOS DIVERSOS (REM.)										
2013--2412-22455						3.609,50 €				3.609,50 €
LUGOJOB. PRIMAS DE SEGUROS (REM.)										
2013--2412-22699										
LUGOJOB. OUTROS GASTOS DIVERSOS					30.660,00 €		129.560,00 €			190.300,50 €
2013--2412-2269955										
LUGOJOB. OUTROS GASTOS DIVERSOS (REM.)						190.300,50 €				190.300,50 €
2013--2412-481										
LUGOJOB. PREMIOS,BECAS E PENSIONS ESTUDOS										
2013--2412-48155						33.215,00 €				33.215,00 €
LUGOJOB.PREMIOS,BECAS E PENSIONS (REMANENTES)										
2013--2413-202										
CENTRAD. ARRDTOS DE EDIFICIOS Y OTRAS CONSTRUC					8.000,00 €					-8.000,00 €
2013--2413-21555										
CENTRAD-REP.,MANT.E CONS. MOBILIARIO (REM.)						50,00 €				50,00 €
2013--2413-2210055										
CENTRAD-SUBMIN.ENERXIA ELECTRICA (REM.)						2.349,50 €				2.349,50 €

Ejercicio 2013

APLICACIÓN PRESUPUESTARIA DESCRIPCIÓN	CRÉDITOS EXTRAORDINARIOS	SUPLEMENTOS DE CRÉDITO	AMPLIACIONES DE CRÉDITO	TRANSFERENCIAS DE CRÉDITO		INCORPORACIONES DE REMANENTES DE CRÉDITO	CRÉDITOS GENERADOS POR INGRESOS	BAJAS POR ANULACIÓN	AJUSTES POR PRORROGA	TOTAL MODIFICACIONES
				POSITIVAS	NEGATIVAS					
2013--3300-481				10.000,00 €						10.000,00 €
ADMON.XRAL.CULTURA. PREMIOS,BECAS E PENS.EST.E INV						48.316,66 €				48.316,66 €
2013--3300-48155										
ADMON.XERAL.CULTURA-PREMIOS,BECAS E PENSIONES(REM.)					44.000,00 €					-44.000,00 €
2013--3330-121										
MUSEO PROV. RETRIB.COMPLEMENT.FUNCIONARIOS					5,67 €					-5,67 €
2013--3330-16000										
MUSEO PROV. SEGURIDADE SOCIAL										
2013--3330-1600055										
MUSEO PROV.-SEGURIDADE SOCIAL (REMANENTES)						20.093,15 €				20.093,15 €
2013--3330-21555										
MUSEO PROV.-REP.,MANT.E CONS. MOBILIARIO (REM.)						49,56 €				49,56 €
2013--3330-2210055										
MUSEO PROV.-SUBMIN.ENERXIA ELECTRICA (REM.)						19.605,67 €				19.605,67 €
2013--3330-2210155										
MUSEO PROV.-SUBMINISTRO AUGA (REM.)						1.231,35 €				1.231,35 €
2013--3330-2210255										
MUSEO PROV.-SUBMINISTRO GAS (REM.)						5.210,26 €				5.210,26 €
2013--3330-22355										
MUSEO PROV.-TRANSPORTES (REM.)						1.894,00 €				1.894,00 €
2013--3330-22455										
MUSEO PROV.-PRIMAS DE SEGUROS (REM.)						382,14 €				382,14 €
2013--3330-2260955										
MUSEO PROV.-ACTIVID.CULTURALES E DEPORT.(REM.)						500,00 €				500,00 €
2013--3330-22699										
MUSEO PROV. OUTROS GASTOS DIVERSOS.					34.000,00 €					-34.000,00 €
2013--3330-2269955										
MUSEO PROV.-OUTROS GASTOS DIVERSOS (REM.)						29.960,16 €				29.960,16 €
2013--3330-2270055										
MUSEO PROV.-TRAB.O.EMP. LIMPEZA E ASEO (REM.)						4.905,17 €				4.905,17 €
2013--3330-2270155										
MUSEO PROV.-TRAB.O.EMP. SEGURIDADE (REM.)						11.110,77 €				11.110,77 €
2013--3330-2302055										
MUSEO PROV.-AXUDAS CUSTO PERSONAL NON DIRECT.(REM.)						182,47 €				182,47 €
2013--3330-481										
MUSEO PROV. PREMIOS, BECAS E PENS.ESTUDIO E INVEST					10.000,00 €					-10.000,00 €
2013--3330-48155										
MUSEO PROV.-PREMIOS,BECAS E PENSIONES (REM.)						26.666,60 €				26.666,60 €
2013--3330-62555										
MUSEO PROV.-INV.MOBILIARIO (REMANENTES)						418,72 €				418,72 €
2013--3331-1600055										
S.PAIO DE NARLA-SEGURIDADE SOCIAL (REMANENTES)						3.426,56 €				3.426,56 €
2013--3331-2210055										
S.PAIO DE NARLA-SUBMIN.ENERXIA ELECTRICA (REM.)						2.408,76 €				2.408,76 €

Ejercicio 2013

APLICACIÓN PRESUPUESTARIA DESCRIPCIÓN	CRÉDITOS EXTRAORDINARIOS	SUPLEMENTOS DE CRÉDITO	AMPLIACIONES DE CRÉDITO	TRANSFERENCIAS DE CRÉDITO		INCORPORACIONES DE REMANENTES DE CRÉDITO	CRÉDITOS GENERADOS POR INGRESOS	BAJAS POR ANULACIÓN	AJUSTES POR PRORROGA	TOTAL MODIFICACIONES
				POSITIVAS	NEGATIVAS					
2013--3331-2269955						1.022,47 €				1.022,47 €
S.PAIO DE NARLA-OUTROS GASTOS DIVERSOS (REM.)										
2013--3331-2270155						1.171,61 €				1.171,61 €
S.PAIO DE NARLA-TRAB.O.EMP. SEGURIDADE (REM.)										
2013--3332-1600055						7.133,05 €				7.133,05 €
MUSEO ETNOG. PAZO DE TOR-SEG.SOCIAL (REM.)										
2013--3332-2210055						559,51 €				559,51 €
MUSEO ETNOG. PAZO DE TOR-SUBM.ENERXIA ELECT.(REM.)										
2013--3332-2210155						62,65 €				62,65 €
MUSEO ETNOG. PAZO DE TOR-SUBMINISTRO ALGA (REM.)										
2013--3332-2250255						25,40 €				25,40 €
MUSEO ETNOG. PAZO DE TOR-TRIB.ENT.LOCAIS(REM.)										
2013--3332-2269955						1.123,84 €				1.123,84 €
MUSEO ETNOG. PAZO DE TOR-OUTROS GTS.DIVERSOS(REM.)										
2013--3333-1600055						3.369,42 €				3.369,42 €
MUSEO DO MAR-SEGURIDADE SOCIAL (REMANENTES)										
2013--3333-2210055						5.823,42 €				5.823,42 €
MUSEO DO MAR-SUBMIN.ENERXIA ELECTRICA (REM.)										
2013--3333-2269955						1.085,28 €				1.085,28 €
MUSEO DO MAR-OUTROS GASTOS DIVERSOS (REM.)										
2013--3333-2270055						955,90 €				955,90 €
MUSEO DO MAR-TRAB.O.EMP. LIMPEZA E ASEO (REM.)										
2013--3333-2270155						1.268,20 €				1.268,20 €
MUSEO DO MAR-TRAB.O.EMP. SEGURIDADE (REM.)										
2013--3340-22601					15.000,00 €					
PROM.CULTURAL. ATENC.PROTOCOLAR.E REPRES.										
2013--3340-22602					16.000,00 €					
PROM. CULTURAL. PUBLICIDADE E PROPAGANDA										
2013--3340-2260255										
PROM.CULTURAL-PUBLICIDADE E PROPAGANDA (REM.)						12.352,35 €				12.352,35 €
2013--3340-22609										
PROM.CULTURAL. GTS.ACTIV.CULTE.DEPORT.		65.000,00 €								
2013--3340-2269955										
PROM.CULTURAL-OUTROS GASTOS DIVERSOS (REM.)										
2013--3340-2270655						1.488,00 €				1.488,00 €
PROM.CULTURAL.-TRAB.O EMP. EST.E TRAB.TECN.(REM.)										
2013--3340-462										
PROM.CULTURAL.TRANSF.CTES. A CONCELLOS		137.000,00 €								
2013--3340-46255										
PROM.CULTURAL.-O.TRANSF.CTES.A CONCELLOS (REM.)						338.975,52 €				338.975,52 €
2013--3340-47955										
PROM.CULTURAL.-OUTRAS SUBV.EMPRESAS PRIVADAS (REM.)						30.200,00 €				30.200,00 €
2013--3340-48155										
PROM.CULTURAL-PREMIOS, BECAS E PENS.ESTUDO (REM.)						30.050,61 €				30.050,61 €

Ejercicio 2013

APLICACIÓN PRESUPUESTARIA DESCRIPCIÓN	CRÉDITOS EXTRAORDINARIOS	SUPLEMENTOS DE CREDITO	AMPLIACIONES DE CREDITO	TRANSFERENCIAS DE CRÉDITO		INCORPORACIONES DE REMANENTES DE CRÉDITO	CRÉDITOS GENERADOS POR INGRESOS	BAJAS POR ANULACIÓN	AJUSTES POR PRORROGA	TOTAL MODIFICACIONES
				POSITIVAS	NEGATIVAS					
2013--4120-23355						800,00 €				800,00 €
GRANXA-OUTRAS INDEMNIZ.(REM.)										
2013--4120-62255						2.639.889,48 €				2.639.889,48 €
GRANXA-INVEST.EDIFICIOS (REM.)										
2013--4120-62355						50.266,67 €				50.266,67 €
GRANXA.- INV.MAQUINARIA (REM.)										
2013--4190-22602				10.000,00 €						10.000,00 €
AGRICULT.,GAND.E PESCA.PUBLICIDADE E PROPAGANDA										
2013--4190-22606				28.000,00 €						28.000,00 €
AGRICULT.,GAND E PESCA. GTS DE REUNIONES Y CONFER.										
2013--4190-2269855						21.659,00 €				21.659,00 €
AGRICULT.,GAND.E PESCA-O.GASTOS DIVERSOS (REM.)										
2013--4190-46255						21.500,00 €				21.500,00 €
AGRICULT.,GAND E PESCA-TRANSF.CTES.CONC.(REMAN.)										
2013--4190-47955						14.000,00 €				14.000,00 €
AGRICULT.,GAND.E PESCA-SUBV.EMPRESAS PRIV(REM.)										
2013--4190-48900				57.500,00 €						57.500,00 €
AGRICULT.,GAND E PESCA. SUBVENCIONS										
2013--4190-4890055						37.643,00 €				37.643,00 €
AGRICULT.,GAND.E PESCA-O.SUBV. (REM.)										
2013--4190-48910				3.076,40 €						3.076,40 €
AGRICULT.,GAND E PESCA. OUTRAS TRANSFERENCIAS										
2013--4190-4891055						258.497,96 €				258.497,96 €
AGRICULT.,GAND.E PESCA-O.TRANSF.(REM.)										
2013--4190-789					95.500,00 €					-95.500,00 €
AGRICULT.,GAND E PESCA. OUTRAS TRANSFERENCIAS										
2013--4190-78955						300.000,00 €				300.000,00 €
AGRICULT.,GAND.E PESCA-OUTRAS TRANSF.(REM.)										
2013--4220-4891055						18.000,00 €				18.000,00 €
INDUSTRIA. OUTRAS TRANSFERENCIAS (REM.)										
2013--4300-1600055						15.902,38 €				15.902,38 €
ADMON.XRAL.TURISMO-SEGURIDADE SOCIAL (REMANENTES)										
2013--4300-23120										
ADMON.XRAL.TURISMO. LOCOMOCION PERSOAL NON DIRECT.										
2013--4300-352				5.000,00 €						5.000,00 €
ADMON.XRAL.TURISMO.XUROS DE MORA										
2013--4310-48903				108,02 €						108,02 €
FUNDACION FERIAS Y EXPOSICIONES										
2013--4310-4890355				46.526,63 €						46.526,63 €
MERC.,FEIRA E EXP-FUND.FEIRAS E EXPOSICIONS (REM.)										
2013--4320-2260255						31.000,00 €				31.000,00 €
ORDEN.E PROM.TURISTICA-PUBLIC.E PROPAG.(REM.)										
2013--4320-22606						4.088,40 €				4.088,40 €
ORD.E PROM.TURISTICA. REUNIONS, CONFERE CURSOS										
2013--4320-22606				5.000,00 €						-5.000,00 €

Ejercicio 2013

APLICACIÓN PRESUPUESTARIA DESCRIPCIÓN	CRÉDITOS EXTRAORDINARIOS	SUPLEMENTOS DE CRÉDITO	AMPLIACIONES DE CRÉDITO	TRANSFERENCIAS DE CRÉDITO		INCORPORACIONES DE REMANENTES DE CRÉDITO	CRÉDITOS GENERADOS POR INGRESOS	BAJAS POR ANULACIÓN	AJUSTES POR PRORROGA	TOTAL MODIFICACIONES
				POSITIVAS	NEGATIVAS					
2013--4320-2269955						17.000,00 €				17.000,00 €
ORDEN.E PROM.TURISTICAOUTROS GTS. DIVERSOS(REM.)										
2013--4320-462				122.000,00 €						122.000,00 €
ORD.E PROM.TURISTICA. TRANSF.CTES.CONCELLOS						131.809,32 €				131.809,32 €
2013--4320-46255										
ORD.E PROM.TURISTICA-OTRANSF.CTES.A CONCELLOS (REM.)						57.800,00 €				57.800,00 €
2013--4320-4890055										
ORD.E PROM.TURISTICA-OUTRAS SUBV.(REM.)						6.010,12 €				6.010,12 €
2013--4320-4891055										
ORD.E PROM.TURISTICA-OUTRAS TRANSF.(REM.)						17.143,14 €				17.143,14 €
2013--4320-60955										
ORD.E PROM.TURISTICA.-OUTROS INVEST.INFRAEST.(REM.)										
2013--4320-640										
ORD.E PROM.TURISTICA. GTS.E INVEST.CARACT.INMAT.						237.000,00 €				237.000,00 €
2013--4320-76255										
ORD.E PROM.TURISTICA-TRANSF.CAP.CONCELLOS(REM.)						22.000,00 €				22.000,00 €
2013--4320-78955										
ORD.E PROM.TURISTICA-OUTRAS TRANSF.(REM.)						8.367,73 €				8.367,73 €
2013--4321-2210055										
RUTAS FLUVIAIS-SUBMIN.ENERXIA ELECTRICA (REM.)										
2013--4500-120										
ADMON.XERAL.INFRAEST.I. RETRIB.BASICAS FUNCIONARIOS							50.000,00 €			-50.000,00 €
2013--4500-121										
ADMON.XERAL.INFRAEST.RETRIB.COMPLEM.FUNCION.							23.250,00 €			-23.250,00 €
2013--4500-130										
ADMON.XERAL.INFRAEST.PERSOAL LABORAL FIXO							188.526,63 €			-188.526,63 €
2013--4500-16000										
ADMON.XERAL.INFRAEST.SEGURIDADE SOCIAL										
2013--4500-1600055										
ADMON.XERAL.INFRAEST.-SEG.SOCIAL (REM.)						35.755,78 €				35.755,78 €
2013--4500-21555										
ADMON.XERAL.INFRAEST.-REP.MANT.E CONS MOBIL.(REM.)						561,17 €				561,17 €
2013--4500-2210255										
ADMON.XERAL.INFRAEST.-SUBMINISTRO GAS (REM.)						12.000,00 €				12.000,00 €
2013--4500-2270155										
ADMON.XERAL.INFRAEST.-TRAB.O EMP. SEGURIDADE(REM.)						15.210,50 €				15.210,50 €
2013--4500-352										
ADMON.XERAL.INFRAEST.XUROS DE DEMORA										
2013--4500-63555										
ADMON.XERAL.INFRAEST.-INV.REPOS.MOBILIARIO (REM.)						580,88 €				580,88 €
2013--4500-63655										
ADMON.XERAL.INFRAEST.-INV.REPOS.EQUIPOS INFORM.(REM.)						2.735,88 €				2.735,88 €
2013--4520-65000										
RECURSOS HIDRAULICOS. PLAN OBRAS E SERVIZOS						290.626,93 €				290.626,93 €

Ejercicio 2013

APLICACIÓN PRESUPUESTARIA DESCRIPCIÓN	CRÉDITOS EXTRAORDINARIOS	SUPLEMENTOS DE CRÉDITO	AMPLIACIONES DE CRÉDITO	TRANSFERENCIAS DE CRÉDITO		INCORPORACIONES DE REMANENTES DE CRÉDITO	CRÉDITOS GENERADOS POR INGRESOS	BAJAS POR ANULACIÓN	AJUSTES POR PRORROGA	TOTAL MODIFICACIONES
				POSITIVAS	NEGATIVAS					
2013--4520-6500055						297.647,00 €				297.647,00 €
RECURSOS HIDRAULICOS. PLAN OBRAS E SERV.(REM.)										
2013--4530-210					200.000,00 €					-200.000,00 €
ESTRADAS. REP.,MANT.E CONS. INFRAEST.E BENS NATUR.										
2013--4530-21055						54.864,89 €				54.864,89 €
ESTRADAS-REP.,MANT.E CONS.INFRAEST.(REMANENTES)										
2013--4530-46255						553.531,07 €				553.531,07 €
ESTRADAS-O.TRANSF.CTES.A CONCELLOS (REMAN.)										
2013--4530-600				200.000,00 €						200.000,00 €
ESTRADAS. INVERSIONES EN TERRENOS (EXPROPIACIONES)						119.957,53 €				119.957,53 €
2013--4530-60055										
ESTRADAS-INVEST.EN TERREOS (REM.)						59.564,76 €				59.564,76 €
2013--4530-60955										
ESTRADAS-OUTROS INVEST.INFRAEST.(REM.)						4.876.052,64 €				4.876.052,64 €
2013--4530-61955										
ESTRADAS-OUTRAS INV.REPOS.INFRAEST. (REMAN.)										
2013--4531-619										
OUTROS INVEST.REPOS.INFRAEST.-P.O.S.										220.704,27 €
2013--4531-61955						929.986,68 €				929.986,68 €
P.O.S. OUTRAS INV.REPOS.INFRAEST. (REMAN.)										
2013--4531-65000							78.799,59 €			-505.097,57 €
PLAN DE OBRAS Y SERVICIOS (POS)										
2013--4531-6500055										
ESTRADAS.PLAN OBRAS E SERVICIOS (REMANENTES)										
2013--4540-22602				17.250,00 €		1.451.649,87 €				1.451.649,87 €
INFRAEST.INT.VECIÑAL. PUBLICIDADE E PROPAGANDA										
2013--4540-78855										
TRANSF.A COMUNIDADES VECIÑAIS (REMANENTES)										
2013--4630-22706										
INV. CIENTIF.,TECN.E APLICADA-EST.E TRAB.TECNICOS										
2013--4630-48900										
INV. CIENTIF.,TECN.E APLICADA. SUBVENCIONS										
2013--4630-4890055										
INV. CIENTIF.,TECN.E APLICADA.-OUTRAS SUBV.(REM.)						45.500,00 €				45.500,00 €
2013--4910-13155										
SOC. INFORMACION-PERS.LABORAL TEMP. (REM.)										894,12 €
2013--4910-1600055										
SOC. INFORMACION-SEGURIDADE SOCIAL (REMANENTES)										538,15 €
2013--4910-2270655										
SOC. INFORMACION-TRAB.O EMP. EST.E TRAB.TECN.(REM.)						3.000,00 €				4.683,54 €
2013--4910-62655										
SOC. INFORMACION-INVEST.EQUIPOS INFORM.(REM.)										8.609,02 €
2013--4910-64055										
SOC. INFORMACION-INVEST.CARACTER INMAT. (REM.)						202.492,83 €				202.492,83 €

Ejercicio 2013

APLICACIÓN PRESUPUESTARIA DESCRIPCIÓN	CRÉDITOS EXTRAORDINARIOS	SUPLEMENTOS DE CREDITO	AMPLIACIONES DE CREDITO	TRANSFERENCIAS DE CRÉDITO		INCORPORACIONES DE REMANENTES DE CRÉDITO	CRÉDITOS GENERADOS POR INGRESOS	BAJAS POR ANULACIÓN	AJUSTES POR PRORROGA	TOTAL MODIFICACIONES
				POSITIVAS	NEGATIVAS					
2013--4910-64155 SOC. INFORMACION-GTS.EN APLIC.INFORMATICAS (REM.)					1.683,54 €	65.813,54 €				64.130,00 €
2013--4911-120 INNOVATE 2: GTS PERSONAL Prog. RETRIB.BASICAS				13.497,90 €						13.497,90 €
2013--4911-12055 INNOVATE 2: RETRIB.BASICAS FUNCIONARIOS (REM.)				28.159,37 €						28.159,37 €
2013--4911-121 INNOVATE 2: GAST.PERS.FUNCIONAR.RETRIB. COMPL.				11.888,34 €						11.888,34 €
2013--4911-12155 INNOVATE 2: RETRIB.COMPLEM.Prog. (REM.)				25.525,33 €						25.525,33 €
2013--4911-16000 INNOVATE 2: SEG. SOCIAL A CARGO EMPLEADOR				16.742,94 €	8.557,62 €	694,88 €				8.185,32 €
2013--4911-1600055 INNOVATE 2: SEG.SOCIAL (REM.)				17.061,36 €	12,77 €					17.743,47 €
2013--4911-2260255 INNOVATE 2: PUBLICIDADE E PROPAGANDA (REM.)				109.284,03 €						109.284,03 €
2013--4911-2260655 INNOVATE 2: REUNIONS, CONFE.E CURSOS (REM.)				17.000,00 €						17.000,00 €
2013--4911-22706 INNOVATE 2: G.ESTUDIOS Y TRABAJOS TECNICOS				369.880,67 €	87.164,00 €					282.716,67 €
2013--4911-2270655 INNOVATE 2: EST.E TRAB.TECN.(REM.)				10.164,00 €	1.815,00 €	676.200,58 €				684.549,58 €
2013--4911-632 INNOVATE 2: INVESTIM.EDIFICIOS.				64.903,17 €						64.903,17 €
2013--4911-63255 INNOVATE 2: INV.REPOS.EDIFICIOS (REM.)				5.253,75 €						5.253,75 €
2013--4911-640 INNOVATE 2: OUTROS GTS.CARACTER INMAT.				95.721,62 €	475.232,61 €					-379.510,99 €
2013--4911-64055 INNOVATE 2: INVEST.CARACT.INMAT.(REM.)				151.827,77 €	212.447,84 €	5.752.543,86 €				5.691.923,79 €
2013--4911-64155 INNOVATE 2: GTS.APLIC.INFORM.(REM.)					150.000,00 €	195.138,37 €				45.138,37 €
2013--4911-6500955 INNOVATE 2: OUTROS INVERSIONES (REM.)						131.559,87 €				131.559,87 €
2013--9120-1600055 ORG.GOBERNO-SEGURIDADE SOCIAL (REMANENTES)						39.574,22 €				39.574,22 €
2013--9120-21555 ORG.GOBERNO-REP.,MANT.E CONS. MOBILIARIO (REM.)						39,39 €				39,39 €
2013--9120-21655 ORG. GOBERNO-REP.,MANT.E CONS. EQ.INFORM. (REM.)						212,00 €				212,00 €
2013--9200-120 ADMON.XERAL. RETRIB.BASICAS FUNCIONARIOS					688.924,45 €					-668.924,45 €
2013--9200-121 ADMON.XERAL. RETRIB.COMPLEM.FUNCIONARIOS				12.000,00 €	1.063.816,04 €					-1.051.816,04 €

Ejercicio 2013

APLICACIÓN PRESUPUESTARIA DESCRIPCIÓN	CRÉDITOS EXTRAORDINARIOS	SUPLEMENTOS DE CRÉDITO	AMPLIACIONES DE CRÉDITO	TRANSFERENCIAS DE CRÉDITO		INCORPORACIONES DE REMANENTES DE CRÉDITO	CRÉDITOS GENERADOS POR INGRESOS	BAJAS POR ANULACIÓN	AJUSTES POR PRORROGA	TOTAL MODIFICACIONES
				POSITIVAS	NEGATIVAS					
2013--9201-634 PQ.MOVIL. INV.REPOS. SERV.MATERIAL TRANSPORTE				21.000,00 €						21.000,00 €
2013--9202-22606 FORMACION. REUNIONES Y CONFERENCIAS E CURSOS							73.209,00 €			73.209,00 €
2013--9202-2260655 FORMACION-REUNIONS, CONF.E CURSOS (REM.)						53.036,00 €				53.036,00 €
2013--9202-2270655 FORMACION-TRAB.O EMP. EST.E TRAB.TECN.(REM.)						4.278,62 €				4.278,62 €
2013--9202-23355 FORMACION-OUTRAS INDEMNIZ.(REM.)						5.160,00 €				5.160,00 €
2013--9240-2269955 PARTICIPACION CIADADA -OUTROS GTS. DIVERSOS (REM.)						6.324,98 €				6.324,98 €
2013--9240-46255 PARTICIPACION CIADADA-TRANSF.CTES.CONCELLOS (REM.)						5.000,00 €				5.000,00 €
2013--9240-4890055 PARTICIPACION CIADADA-OUTRAS SUBV. (REM.)						1.000,00 €				1.000,00 €
2013--9291-22699 FONDO DE CONTINXENCIA. OTROS GASTOS DIVERSOS					72.535,87 €					-72.535,87 €
2013--9310-1600055 INTERVENCION-SEGURIDADE SOCIAL (REMANENTES)						15.810,46 €				15.810,46 €
2013--9310-21555 INTERVENCION-REP.,MANT.E CONS. MOBIL.(REM.)						628,46 €				628,46 €
2013--9320-1600055 RECADACION-SEGURIDADE SOCIAL (REMANENTES)						33.805,89 €				33.805,89 €
2013--9320-20255 RECADACION-ARRDITO.EDIFICIOS (REM.)						3.105,92 €				3.105,92 €
2013--9320-21555 RECADACION-REP.,MANT.E CONS. MOBILIARIO (REM.)				17.000,00 €		3.604,62 €				3.604,62 €
2013--9320-216 RECADACION. REP.,MANT.E CONS.EQUIPOS INFORMATICOS						2.000,00 €				2.000,00 €
2013--9320-2210055 RECADACION-SUBMIN.ENERXIA ELECTRICA (REM.)						170,72 €				170,72 €
2013--9320-2210155 RECADACION-SUBMINISTRO ALUGA (REM.)										
2013--9320-22604 RECADACION. XURIDICOS.CONTENCIOSOS				5.600,00 €		200.000,00 €				200.000,00 €
2013--9320-2270655 RECADACION-TRAB.O EMP. EST.E TRAB.TECN.(REM.)										
2013--9320-22799 RECADACION. OUTROS TRAB.REALIZADOS POR O.EMP.				14.000,00 €						14.000,00 €
2013--9330-21255 PATRIMONIO-REP.,MANT.E CONS. EDIFICIOS (REM.)						2.804,13 €				2.804,13 €
2013--9330-2210055 PATRIMONIO-SUBMIN.ENERXIA ELECTRICA (REM.)						7.563,85 €				7.563,85 €

Ejercicio 2013

APLICACIÓN PRESUPUESTARIA DESCRIPCIÓN	CRÉDITOS EXTRAORDINARIOS	SUPLEMENTOS DE CRÉDITO	AMPLIACIONES DE CRÉDITO	TRANSFERENCIAS DE CRÉDITO		INCORPORACIONES DE REMANENTES DE CRÉDITO	CRÉDITOS GENERADOS POR INGRESOS	BAJAS POR ANULACIÓN	AJUSTES POR PRORROGA	TOTAL MODIFICACIONES
				POSITIVAS	NEGATIVAS					
2013--9330-2210155 PATRIMONIO-SUBMINISTRO AUGA (REM.)						2.192,34 €				2.192,34 €
2013--9330-2210255 PATRIMONIO-SUBMINISTRO GAS (REM.)						14.131,51 €				14.131,51 €
2013--9330-2270055 PATRIMONIO-LIMPEZA E ASEO (REM.)						605,00 €				605,00 €
2013--9330-632 PATRIMONIO. INVEST.REPOS.EDIFICIOS E O.CONST.					813.085,08 €					813.085,08 €
2013--9330-63255 PATRIMONIO-INV.REPOS.EDIFICIOS (REM.)						1.122.992,82 €				1.122.992,82 €
2013--9340-16000 TESOURERIA. SEGURIDADE SOCIAL					50,00 €					-50,00 €
2013--9340-1600055 TESOURERIA-SEGURIDADE SOCIAL (REMANENTES)						4.237,49 €				4.237,49 €
2013--9340-21555 TESOURERIA-REP.,MANT.E CONS. MOBILIARIO (REM.)						151,03 €				151,03 €
2013--9340-2279955 TESOURERIA-OUTROS TRAB .O.EMPRESAS (REM.)						507,40 €				507,40 €
2013--9340-359 TESOURERIA. OUTROS GASTOS FINANCEIROS					50,00 €					50,00 €
2013--9420-76255 TRANSF.CAPITAL A CONCELLOS (REM.)						80.422,50 €				80.422,50 €
2013--9491-44900 TRANSF. CTES.Á SOCIEDADE URBANISTICA (SUPLUSA)					160.055,41 €					160.055,41 €
TOTAL GENERAL		1.220.704,27 €	6.132.587,65 €		8.690.048,74 €	45.328.227,83 €	575.039,04 €			53.256.558,79 €

DIPUTACION DE LUGO
EJERCICIO: 2013

REMANENTES DE CRÉDITO

APLICACIÓN	DESCRIPCION	COMPROMETIDO		NO COMPROMETIDO	
		INCORPORABLE	NO INCORPORABLE	INCORPORABLE	NO INCORPORABLE
2013.110.310	XUROS DE PRESTAMOS E OUTRAS OPER.FINANICEIRAS	-	-	-	237.799,39
2013.110.911	AMORTIZ.PRESTAM.MEDIO Y LARGO PLAZO ENTES SECT.PUB	-	-	113.464,33	-
2013.110.913	AMORTIZ.PRESTAMOS A LONGO PRAZO FORA SEC.PUBL.	-	-	116.663,60	-
2013.1350.467	CONSORCIO PROV.EXTINCION INCENDIOS. TRANSF.CTES.	-	-	-	268.322,08
2013.1350.767	CONSORCIO PROV DE EXT. INC.TRANSF. DE CAPITAL	3.600,00	-	-	-
2013.1350.76755	CONS.PROV.DE INCENDIOS-TRANSF.A CONSORCIOS (REM.)	-	77.719,34	-	-
2013.1351.462	OUTROS SERV.EXTINCION INCENDIOS-TRANSF.CTES. ENT.L	204.166,67	-	204.166,67	-
2013.1351.65000	OUTROS SERV.EXTINC. INCENDIOS. PLAN O.E.S.	-	-	52.000,00	-
2013.1500.120	URBANISMO E ARQUIT. RETRIB.BASICAS	-	-	-	15.460,22
2013.1500.121	URBANISMO E ARQUIT. RETRIB.COMPLEMENT.	-	-	-	18.887,75
2013.1500.130	URBANISMO E ARQUIT. LABORAL FIXO	-	-	-	0,34
2013.1500.150	URBANISMO E ARQUIT. PRODUCTIVIDADE	-	-	-	14.596,12
2013.1500.151	URBANISMO E ARQUIT. GRATIFICACIONES	-	-	-	3.744,56
2013.1500.16000	URBANISMO E ARQUIT. SEGURIDADE SOCIAL	11.628,32	-	-	4.930,21
2013.1500.1600055	URBANISMO E ARQUIT- SEGURIDADE SOCIAL (REMANENTES)	-	4.833,24	-	-
2013.1500.164	URBANISMO E ARQUIT. COMPLEMENTO FAMILIAR	-	-	-	-
2013.1500.215	URBANISMO E ARQUIT. REP.,MANT.E CONS.MOBILIARIO	603,05	-	-	2.395,79
2013.1500.21555	URBANISMO E ARQUIT. REP.,MANT.E CONS. MOBILIARIO (REM.)	-	933,82	-	-
2013.1500.216	URBANISMO E ARQUIT. REP.,MANT.E CONS.EQ.INF.	-	-	-	1.500,00
2013.1500.22000	URBANISMO E ARQUIT. MATERIAL DE OFICINA	-	-	-	500,00
2013.1500.22002	URBANISMO E ARQUIT.MATER.OFIC.MAT INFORM NO INVENT	-	-	-	145,20
2013.1500.22199	URBANISMO E ARQUIT. OUTROS SUBMINISTROS	-	-	-	3.000,00
2013.1500.22501	URBANISMO E ARQUIT. TRIBUTOS CCAA	-	-	-	60,00
2013.1500.22699	URBANISMO E ARQUIT. OUTROS GASTOS DIVERSOS	-	-	-	1.000,00
2013.1500.22700	URBANISMO E ARQUIT.LIMPIEZA Y ASEO REAL OTRAS EMPR	-	-	-	1.210,00
2013.1500.22706	URBANISMO E ARQUIT. ESTUDOS E TRAB. TECNICOS	-	-	-	3.000,00
2013.1500.22799	URBANISMO E ARQUIT. TRAB.REALIZ.POR O.EMP.	-	-	-	1.197,13
2013.1500.23020	URBANISMO E ARQUIT. AXUDAS DE CUSTO PERS.NON DIREC	-	-	-	3.000,00
2013.1500.23120	URBANISMO E ARQUIT. LOCOMOCION PERSOAL NON DIRECT.	-	-	-	1.500,00
2013.1500.636	URBANISMO E ARQUIT. EQ. PROCESO INFORMACION	-	-	6.000,00	-
2013.1510.60055	URBANISMO E ARQUIT. INVESTIM. EN TERREOS (REMANENTES).	-	-	111.753,04	-
2013.1510.65000	URBANISMO E ARQUIT. PLAN OBRAS E SERVICIOS	10.670,00	-	-	-
2013.1510.6500055	URBANISMO E ARQUIT. PLAN OBRAS E SERVICIOS (REM.)	10.670,00	-	93.067,43	-
2013.1510.750	URBANISMO E ARQUIT.TRANSF.ADMON.GRAL.CC.AA.	-	-	221.948,97	-
2013.1510.75055	URBANISMO E ARQUIT. Á ADMON.XERAL.CC.AA. (REM.)	-	-	-	334.728,55
2013.1550.2269955	VIAS PUBLICAS. OUTROS GASTOS DIVERSOS (REM.)	-	26.631,86	-	-
2013.1550.65009	VIAS PUBLICAS. OUTROS INVESTIMENTOS.	-	-	-	-
2013.1550.6500955	VIAS PUBLICAS. OUTROS INVESTIMENTOS (REM.)	24.983,44	0,02	219.643,14	-

APLICACIÓN	DESCRIPCIÓN	COMPROMETIDO		NO COMPROMETIDO	
		INCORPORABLE	NO INCORPORABLE	INCORPORABLE	NO INCORPORABLE
2013.1610.65000	SAN.,ABAST.E.DIST.AUGAS. P.O.S.	37.989,92	-	85.403,36	-
2013.1610.6500055	SAN.,ABAST.E.DIST.AUGAS. P.O.S. (REM.)	41.234,00	-	-	2.949,01
2013.1630.65000	LIMPEZA VIARIA. PLAN DE OBRAS Y SERVICIOS (POS)	-	-	35.309,52	-
2013.1690.16000	OUTROS SERV.BENESTAR COMUN.SEGURIDADE SOCIAL	1.180,49	-	-	1.666,57
2013.1690.462	OUTROS SERV.BENESTAR COMUN.TRANSF.CTES. CONCELLOS	80.854,24	-	-	54.000,00
2013.1690.46255	OUTROS SERV.BENESTAR COMUN.TRANSF.A CONCELLOS(REM)	-	80.000,00	-	-
2013.1690.481	OUTROS SERV.BENESTAR COMUN. PREMIOS, BECA E PENS	34.900,01	-	-	61.199,99
2013.1690.48900	OUTROS SERV.BENESTAR COMUN.OUTRAS SUBVENCIONS	234.872,68	-	-	283.127,32
2013.1690.4890055	OUTROS SERV.BENESTAR COMUN. OUTRAS SUBV.REM.)	-	53.000,00	-	7.832,00
2013.1690.6500555	OUTROS SERV.BENESTAR COMUN. OBRAS CANON HIDR(REM)	62.516,18	-	589.366,75	-
2013.1690.65009	OUTROS SERV.BENESTAR COMUN. OUTROS INVESTIMENTOS	-	-	112.162,77	-
2013.1690.6500955	OUTROS SERV.BENESTAR COMUN. OUTROS INVEST(REM.)	-	14.756,89	-	339.569,64
2013.1690.762	OUTROS SERV.BENESTAR COMUN.TRANSF.CAP.CONCELLOS	225.254,60	-	255.630,48	-
2013.1690.76255	OUTROS SERV.BENESTAR COMUN. TRASN.F. A CONCELL(REM)	-	-	-	1.546,32
2013.1690.789	OUTROS SERV.BENESTAR COMUN. OUTRAS TRANSF.CAPIT.	191.813,01	-	116.126,99	-
2013.1690.78955	OUTROS SERV.BENESTAR COMUN. OUTRAS TRANSF.(REM.)	-	8.700,00	173.483,95	-
2013.1690.82120	OUTROS SERV.BENESTAR COMUN. CONCES.PRES.S.P.M-L/P	-	-	-	-
2013.1720.120	PROT.E.MELL.MEDIO AMB.-RETRIB. BASICAS	-	-	-	23.670,00
2013.1720.121	PROT.E.MELL.MEDIO AMB.-RETRIBUCIONES COMPLEMENTARI	-	-	-	29.705,31
2013.1720.130	PROT.E.MELL.MEDIO AMB.-LABORAL FIXO	-	-	-	17.055,60
2013.1720.131	PROT.E.MELL.MEDIO AMB.-GTS DE PERSONAL LAB. EVENT.	-	-	-	-
2013.1720.150	PROT.E.MELL.MEDIO AMB. PRODUCTIVIDADE	-	-	-	10.483,92
2013.1720.151	PROT.E.MELL.MEDIO AMB.. GRATIFICACIONES	-	-	-	2.649,66
2013.1720.16000	PROT.E.MELL.MEDIO AMB. SEGURIDADE SOCIAL	8.674,72	-	-	3.992,94
2013.1720.164	PROT.E.MELL.MEDIO AMB. COMPLEMENTO FAMILIAR	-	-	-	-
2013.1720.205	PROT.E.MELL.MEDIO AMB. ARRDTO.MOBILIARIO	-	-	-	3.237,70
2013.1720.206	PROT.E.MELL.MEDIO AMB. ARRTO. EQUIP PROC INFORMAC	-	-	-	121,00
2013.1720.210	PROT.E.MELL.MEDIO AMB. REP.MANT.CONS.DE INFR Y B.NAT	54.873,50	-	-	65.435,16
2013.1720.216	PROT.E.MELL.MEDIO AMB.-REP.,MANT.E.CONS.EQ.INFORM.	-	-	-	2.000,00
2013.1720.22000	PROT.E.MELL.MEDIO AMB-MATERIAL OFICINA NON INVENT.	-	-	-	3.000,00
2013.1720.22001	PROT.E.MELL.MEDIO AMB.-PRENSA, REVISTAS,LIBROS...	-	-	-	67,40
2013.1720.22002	PROT.E.MELL.MEDIO AMB.-MAT.INFORMATICO NO INVENTAR	-	-	-	1.000,00
2013.1720.22100	PROT.E.MELL.MEDIO AMB. ENERGIA ELÉCTRICA	939,14	-	-	5.206,00
2013.1720.2210055	PROT.E.MELL.MEDIO AMB.-SUBMIN.ENERXIA ELECT.(REM.)	-	131,71	-	-
2013.1720.22103	PROT.E.MELL.MEDIO AMB. COMBUSTIB.Y CARBURANTES	-	-	-	25,00
2013.1720.22104	PROT.E.MELL.MEDIO AMB. VESTIARIO	-	-	-	2.449,30
2013.1720.22111	PROT.E.MELL.MEDIO AMB.-REPOSTOS MAQUIN.,FERRAMENTA	-	-	-	2.500,00
2013.1720.22113	PROT.E.MELL.MEDIO AMB. MANUT.-ANIMALES	-	-	-	889,02
2013.1720.22199	PROT.E.MELL.MEDIO AMB.-OTROS SUMINISTROS	-	-	-	1.429,14
2013.1720.22201	PROT.E.MELL.MEDIO AMB.- COMUNICACIONES POSTAIS	-	-	-	500,00
2013.1720.223	PROT.E.MELL.MEDIO AMB.-TRANSPORTES	-	-	-	2.000,00
2013.1720.22500	PROT.E.MELL.MEDIO AMB. TRIBUTOS ESTATALES	-	-	-	64,00
2013.1720.22502	PROT.E.MELL.MEDIO AMB.-TRIBUTOS ENT.LOCALES	-	-	-	426,89

APLICACIÓN	DESCRIPCIÓN	COMPROMETIDO		NO COMPROMETIDO	
		INCORPORABLE	NO INCORPORABLE	INCORPORABLE	NO INCORPORABLE
2013.1720.22601	PROT.E MELL.MEDIO AMB.- ATENC. PROTOCOLARIAS Y REP	-	-	-	883,60
2013.1720.22602	PROT.E MELL.MEDIO AMB.- PUBLIC. E PROPAGANDA	6.918,78	-	-	35.466,13
2013.1720.22606	PROT.E MELL.MEDIO AMB. GASTOS REUNIONES Y CONFEREN	950,00	-	-	5.210,00
2013.1720.22699	PROT.E MELL.MEDIO AMB.- OUTROS GASTOS DIVERSOS	7.242,00	-	-	71.297,54
2013.1720.2269955	PROT.E MELL.MEDIO AMB.O. GASTOS DIVERSOS (REM.)	-	-	-	46.478,42
2013.1720.22706	PROT.E MELL.MEDIO AMB. EST.E TRAB.TECNICO	10.000,00	-	-	9.430,00
2013.1720.2270655	PROT.E MELL.MEDIO AMB. EST.E TRAB.TECN.(REM.)	-	9.396,82	-	-
2013.1720.22799	PROT.E MELL.MEDIO AMB.- OUTROS TRAB. REALIZ. POR O	-	-	-	894,24
2013.1720.23020	PROT.E MELL.MEDIO AMB. AXUDAS DE CUSTO.	-	-	-	751,63
2013.1720.23120	PROT.E MELL.MEDIO AMB.- Locom. PERSOAL NON DIRECTI	-	-	-	921,72
2013.1720.479	PROT.E MELL.MEDIO AMB.OTRAS SUBV. A EMPRESAS PRIV.	1.000,00	-	-	1.000,00
2013.1720.481	PROT.E MELL.MEDIO AMB. TRAN.PREMIOS,BECAS Y PENSION	-	-	-	-
2013.1720.48900	PROT.E MELL.MEDIO AMB.-SUBV. A FAMILIAS E INST.S/	27.000,00	-	-	7.000,00
2013.1720.619	PROT.E MELL.MEDIO AMB.-OUTROS INV. EN INFRA. E BEN	-	-	27.051,62	-
2013.1720.61955	PROT.E MELL.MEDIO AMB- O.INV.REPOS.INFRAEST.(REM.)	-	2.246,33	-	-
2013.1720.620	PROT.E MELL.MEDIO AMB.-INV.NOVO EN TERREOS E BS.NA	-	-	9.145,92	-
2013.1720.622	PROT.E MELL.MEDIO AMB.- EDIFICIOS E OUTRAS CONSTRU	-	-	300.000,00	-
2013.1720.623	PROT.E MELL.MEDIO AMB. INV.NUEVA MAQUIN.INST.UTILL	-	-	1.358,73	-
2013.1720.625	PROT.E MELL.MEDIO AMB. INV. MOBILIARIO Y ENSER	335,77	-	425,77	-
2013.1720.62755	PROT.E MELL.MEDIO AMB. PROXECTOS COMPLEXOS(REM)	-	-	19.933,87	-
2013.1720.636	PROT.E MELL.MEDIO AMB. EQ. PROCESO DE INFORMACION	-	-	2.000,00	-
2013.1720.640	PROT.E MELL.MEDIO AMB.- INV. DE C/ INMATERIAL	-	-	4.000,00	-
2013.1720.6500955	PROT.E MELL.MEDIO AMB.- OUTROS INVEST.(REM.)	-	-	-	-
2013.1720.721	PROT.E MELL.MEDIO AMB. TRANSF.CAP.OO.AA. E AXENCIA	2.933,37	-	248.093,59	-
2013.1720.789	PROT.E MELL.MEDIO AMB.-OUTRAS TRANSF.	5.000,00	-	-	-
2013.1721.21055	RESERVA BIOSFERA-REP., MANT.E CONS.INFRAEST.(REMAN)	-	-	-	-
2013.1721.2270655	RESERVA BIOSFERA-EST.E TRAB.TECN.(REM.)	-	-	-	-
2013.1721.60955	RESERVA BIOSFERA-OUTROS INVEST.INFRAEST.(REM.)	-	-	-	-
2013.1721.62555	RESERVA BIOSFERA-INV.MOBILIARIO (REMANENTES)	-	-	-	-
2013.1721.62655	RESERVA DA BIOSFERA-INV.EQUIPOS INFORM.(REM.)	-	-	-	-
2013.1721.640	RESERVA DA BIOSFERA. GTS.CARACTER INMATERIAL	-	-	3.535,03	-
2013.1721.64055	RESERVA BIOSFERA-INV.CARACTER INMATERIAL (REMAN.)	-	-	-	-
2013.1722.120	LUGO2 PROVINCIAL. RETRIB.BASICAS FUNCIONARIOS	561,20	-	-	23.349,83
2013.1722.12055	LUGO2 PROVINCIAL-RETRIB.BASICAS FUNCION. (REM.)	9,06	-	-	-
2013.1722.121	LUGO2 PROVINCIAL. RETRIB.COMPLEM.FUNCIONARIOS	725,33	-	-	35.477,18
2013.1722.12155	LUGO2 PROVINCIAL-RETRIB.COMPLEM.FUNCION. (REM.)	-	-	-	-
2013.1722.131	LUGO2 PROVINCIAL. PERSOAL LABORAL EVENTUAL	-	-	6.573,10	29.607,33
2013.1722.13155	LUGO2 PROVINCIAL-PERS.LABORAL TEMP. (REM.)	322,07	-	29.378,77	6.173,80
2013.1722.150	LUGO2 PROVINCIAL. PRODUCTIVIDADE	-	-	-	1.806,44
2013.1722.151	LUGO2 PROVINCIAL. GRATIFICACIONS	-	-	-	1.273,38
2013.1722.16000	LUGO2 PROVINCIAL. SEGURIDADE SOCIAL CGO.EMPLEADOR	5.989,84	-	3.748,78	16.444,51
2013.1722.1600055	LUGO2 PROVINCIAL-SEGURIDADE SOCIAL (REM.)	1.169,57	-	7.771,37	-
2013.1722.16204	LUGO2 PROVINCIAL.GTS.SOCIAIS PERSOAL FUNCIONARIO	-	-	-	-

APLICACIÓN	DESCRIPCIÓN	COMPROMETIDO		NO COMPROMETIDO	
		INCORPORABLE	NO INCORPORABLE	INCORPORABLE	NO INCORPORABLE
2013.1722.16209	LUGO2 PROVINCIAL. OUTROS GASTOS SOCIAIS	-	-	-	-
2013.1722.164	LUGO2 PROVINCIAL.COMPLEMENTO FAMILIAR	-	-	-	-
2013.1722.206	LUGO2 PROVINCIAL. ARRDTO. EQUIP PROC INFORMAC	-	-	-	-
2013.1722.22602	LUGO2 PROVINCIAL. PUBLICIDADE E PROPAGANDA	-	-	-	-
2013.1722.2260255	LUGO2 PROVINCIAL. PUBLICIDADE E PROPAG.(REM.)	-	-	-	-
2013.1722.22606	LUGO2 PROV. GASTOS DE REUNIONES Y CONFERE	205.727,69	-	-	-
2013.1722.2260655	LUGO2 PROVINCIAL-REUNIONS, CONFE.E CURSOS (REM.)	258.502,97	-	-	-
2013.1722.22699	LUGO2 PROVINCIAL. OUTROS GASTOS DIVERSOS	21.543,55	-	-	-
2013.1722.2269955	LUGO2 PROVINCIAL-OUTROS GASTOS DIVERSOS (REM.)	218,30	-	-	-
2013.1722.22706	LUGO2 PROV. G.ESTUDIOS Y TRABAJOS TECNICOS	79.625,07	-	-	-
2013.1722.2270655	LUGO2 PROVINCIAL-EST.E TRAB.TECN.(REM.)	188.973,93	-	-	-
2013.1722.23020	LUGO2 PROVINCIAL.AXUDAS CUSTO PERSOAL NON DIRECT.	-	-	-	-
2013.1722.23120	LUGO2 PROVINCIAL. LOCOMOCION PERSOAL NON DIRECT.	-	-	-	-
2013.1722.233	LUGO2 PROVINCIAL. OUTRAS INDEMINIZACIONES	-	-	-	-
2013.1722.60955	LUGO2 PROVINCIAL-OUTROS INVEST.INFRAEST.(REM.)	-	-	23.190,99	-
2013.1722.640	LUGO2 PROV. GTOS.EN INVESTIM.CARACTER INMATERIAL	240.557,68	-	1.378.904,37	-
2013.1722.64055	LUGO2 PROVINCIAL-INV.CARACTER INMAT. (REM.)	612.566,37	-	952.691,84	-
2013.1722.65009	LUGO2 PROV. OUTROS INVESTIMENTOS.	-	-	-	-
2013.1722.6500955	LUGO2 PROVINCIAL-OUTROS INVESTIMENTOS (REM.)	246.427,79	-	434.473,85	-
2013.1724.210	RES. DA BIOSF. TERRAS DO MIÑO. REP. MANT. E CONSER	-	-	-	12.000,00
2013.1724.22699	RES. DA BIOSF. TERRAS DO MIÑO. OUTROS GTS. DIVERSO	-	-	-	5.000,00
2013.1724.22799	RES. DA BIOSF. TERRAS DO MIÑO.TRAB.REALIZ.O.EMP.	13.491,50	-	-	13.491,50
2013.1724.625	RES. DA BIOSF. TERRAS DO MIÑO. MOBILIARIO	-	-	3.500,00	-
2013.1724.626	RES. BIOSF. TERRAS DO MIÑO. INV. NU EQUIP PROC INF	-	-	-	-
2013.1724.640	RES. DA BIOSF. TERRAS DO MIÑO. INV. INMATERIAL	-	-	1.592,00	-
2013.1725.210	RES. DA BIOSF. TERRAS DO ANCARÉS. REP. MANT. E CON	-	-	-	7.000,00
2013.1725.22699	RES. DA BIOSF. TERRAS DO ANCARÉS. OUTROS GTS DIVER	-	-	-	5.000,00
2013.1725.22799	RES. DA BIOSF. TERRAS DO ANCARÉS. TRAB.O.EMP.	15.911,50	-	-	15.911,50
2013.1725.625	RES. DA BIOSF. TERRAS DO ANCARÉS. MOBILIARIO	-	-	3.500,00	-
2013.1729.203	CENTRO DE INTERPRRTACION. ARRDT. MAQUIN,INSTALAC UTILLAJE	-	-	-	-
2013.1729.205	CENTROS DE INTERPRETACION. ARRENDAM. MOBILIARIO	-	-	-	3.000,00
2013.1729.212	CENTROS DE INTERPRETACION. REPARAC. EDIFICIOS	-	-	-	29.467,09
2013.1729.213	CENTROS DE INTERPRETACION. REPARAC. MAQUINARIA	-	-	-	4.462,02
2013.1729.216	CENTROS DE INTERPRETACION. REP. EQ. PROCESO INFORM	-	-	-	3.000,00
2013.1729.22001	CENTROS DE INTERPRETACION. PRENSA, REVISTAS, LIBRO	-	-	-	31,60
2013.1729.22100	CENTROS DE INTERPRETACION. ENERGIA ELECTRICA	6.194,14	-	-	8.075,05
2013.1729.2210055	CENTROS DE INTERPRETACION.-SUBMIN.ENERXIA ELECTR. (REM.)	-	-	-	-
2013.1729.22101	CENTROS DE INTERPRETACION. AGUA	895,78	-	-	2.200,00
2013.1729.2210155	CENTROS DE INTERPRETACION.-SUBMINISTRO AUGA (REM.)	-	1.792,89	-	-
2013.1729.22102	CENTROS DE INTERPRETACION. GAS	-	-	-	16.027,68
2013.1729.22199	CENTROS DE INTERPRETACION. OTROS SUMINISTROS	-	-	-	1.000,00
2013.1729.224	CENTROS DE INTERPRETACION. PRIMAS DE SEGUROS	1.968,50	-	-	98,50
2013.1729.22500	CENTROS DE INTERPRETACION. TRIBUTOS ESTATALES	-	-	-	436,00

APLICACIÓN	DESCRIPCIÓN	COMPROMETIDO		NO COMPROMETIDO	
		INCORPORABLE	NO INCORPORABLE	INCORPORABLE	NO INCORPORABLE
2013.1729.22501	CENTROS DE INTERPRETACION.TRIB.A.COM..AUTONOMAS	-	-	-	82,26
2013.1729.22502	CENTROS DE INTERPRETACION.TRIB.A ENTIDADES LOCALES	-	-	-	1.741,63
2013.1729.22602	CENTROS DE INTERPRETACION. PUBLICIDAD Y PROPAGAND	-	-	-	6.091,98
2013.1729.22606	CENTROS DE INTERPRETACION. REUNIONES Y CONFERE	2.074,75	-	-	2.769,08
2013.1729.22609	CENTROS DE INTERPRETACION. ACTIV.CULT.Y DEPORT.	-	-	-	60,39
2013.1729.22699	CENTROS DE INTERPRETACION. OTROS GASTOS DIVERSOS	15.000,00	-	-	4.072,60
2013.1729.22700	CENTROS DE INTERPRETACION. LIMPIEZA Y ASEO	-	-	-	4.715,65
2013.1729.22701	CENTROS DE INTERPRETACION. TRABAJO REALIZ OTRAS EMPR	-	-	-	1.866,78
2013.1729.622	CENTROS DE INTERPRETACION. EDIFICIOS Y OTRAS CONST	-	-	24.746,50	-
2013.1729.62255	CENTROS DE INTERPRETACION.-INV.EDIFICIOS E O.CONST.(REM.)	120.532,93	-	-	-
2013.1729.625	CENTROS DE INTERPRETACION. MOBILIARIO Y ENSERES	-	-	2.614,54	-
2013.1729.65009	CENTRO DE INTERPRETACION. OUTROS INVERSIONES	7.968,72	-	7.968,72	-
2013.2210.16008	ASISTENCIA MEDICO-FARMACEUTICA	-	-	-	174.274,94
2013.2210.1600855	O.PREST.ECON.-ASISTENCIA MEDICO-FARMAC.(REM.)	-	386,41	-	3.406,14
2013.2210.16009	OUTRAS COTAS SOCIAIS. MUFACE	-	-	-	8.332,04
2013.2210.16105	PENSIONES A CARGO DE LA ENTIDAD	-	-	-	108,28
2013.2210.16107	ASISTENCIA MEDICO-FARMACEUTICA A PENSIONISTAS	-	-	-	98.873,77
2013.2210.1610755	O.PREST.EC.-PREST.SOCIAL PERSOAL PASIVO (REMAN.)	-	-	-	342,36
2013.2210.16200	GTS.SOCIAIS. FOMACION E PERFECCION PERSOAL	-	-	-	3.313,50
2013.2210.16204	GASTOS SOCIAIS DO PERSOAL FUNCIONARIO E LABORAL	-	-	-	313.174,51
2013.2210.16205	GASTOS SOCIAIS DO PERSOAL. SEGUROS	-	-	-	106.835,47
2013.2210.16209	OTROS GASTOS SOCIAIS	-	-	-	30.357,20
2013.2210.22799	ACCION SOCIAL. TRABALLOS OUTRAS EMPRESAS	153,05	-	-	4.507,08
2013.2210.831	PAGAS ANTICIPADAS AO PERSOAL	-	-	161.839,70	-
2013.2300.110	ADMN.XRAL.SERVIZOS SOCIAIS. RETRIB.BASICAS E O.R	-	-	-	206,36
2013.2300.120	ADMN.XRAL.SERVIZOS SOCIAIS. RETRIB.BASICAS	-	-	-	6.268,30
2013.2300.121	ADMN.XRAL.SERVIZOS SOCIAIS. RETRIB.COMPLEMENT.	-	-	-	36.487,77
2013.2300.150	ADMN.XRAL.SERVIZOS SOCIAIS. PRODUCTIVIDADE	-	-	-	6.598,11
2013.2300.151	ADMN.XRAL.SERVIZOS SOCIAIS. GRATIFICACIONES	-	-	-	1.401,54
2013.2300.16000	ADMN.XRAL.SERVIZOS SOCIAIS. SEGURIDADE SOCIAL	5.766,88	-	-	19.186,32
2013.2300.1600055	ADMN.XRAL.SERVIZOS SOCIAIS-SEG.SOCIAL (REM.)	-	13.183,32	-	-
2013.2300.164	ADMN.XRAL.SERVIZOS SOCIAIS. COMPLEMENTO FAMILIAR	-	-	-	-
2013.2300.22001	ADMN.XRAL.SERVIZOS SOCIAIS. PRENSA,REV.,LIBROS,..	-	-	-	1.000,00
2013.2300.223	ADMN.XRAL.SERVIZOS SOCIAIS.SERV.TRANSPORTE.	-	-	-	11,61
2013.2300.23020	ADMN.XRAL.SERVIZOS SOCIAIS.AXUDAS DE CUSTO.	-	-	-	100,00
2013.2300.23120	ADMN.XRAL.SERVIZOS SOCIAIS. LOCOMOCIÓN.	-	-	-	100,00
2013.2310.22601	ACCION SOCIAL. ATENC.PROTOCOL.REPRESENTATIVAS	-	-	-	2.920,00
2013.2310.22602	ACCION SOCIAL. PUBLICIDADE E PROPAGANDA	-	-	-	37.363,57
2013.2310.22606	ACCION SOCIAL. GTS.BS.Y SERV.REUNIONS E CONF.	-	-	-	400,00
2013.2310.22699	ACCION SOCIAL. OUTROS GASTOS DIVERSOS	-	-	-	48.271,02
2013.2310.462	ACCION SOCIAL. TRANSF.CORRIENTES A CONCELLOS	697.697,92	-	-	95.102,08
2013.2310.46255	ACCION SOCIAL-O.TRANSF.CTES.A CONCELLOS (REM.)	-	-	-	639,83
2013.2310.48900	ACCION SOCIAL. SUBVENCIONS	152.338,96	-	-	51.247,29

APLICACIÓN	DESCRIPCIÓN	COMPROMETIDO		NO COMPROMETIDO	
		INCORPORABLE	NO INCORPORABLE	INCORPORABLE	NO INCORPORABLE
2013.2310.4890055	ACCION SOCIAL-OUTRAS SUBV.(REM.)	-	4.000,00	-	0,07
2013.2310.48910	ACCION SOCIAL. TRANSFERENCIAS	36.144,42	-	-	48.687,04
2013.2310.4891055	ACCION SOCIAL-OUTRAS TRANSF.CTES.(REM.)	-	19.147,96	-	-
2013.2310.762	ACCION SOCIAL. A AYUNTAMIENTOS	609.166,58	-	2.000,21	-
2013.2310.76255	ACCION SOCIAL-TRANSF.CAP.A CONCELLOS (REM.)	-	-	100.000,00	56.661,76
2013.2310.789	ACCION SOCIAL. OUTRAS TRANSFERENCIAS CAPITAL	-	-	-	-
2013.2310.78955	ACCION SOCIAL-OUTRAS TRANSF.(REM.)	-	-	-	-
2013.2311.22602	IGUALDADE: PUBLICIDAD Y PROPAGANDA	-	-	-	10.000,00
2013.2311.22606	IGUALDADE: GASTOS EN REUNIONS E CONFERENCIAS	-	-	-	2.717,06
2013.2311.22609	IGUALDADE: ACTIVIDADES CULTURALES Y DEPORTIVAS	-	-	-	9.217,09
2013.2311.22699	IGUALDADE: OTROS GASTOS DIVERSOS	-	-	-	10.000,00
2013.2311.462	IGUALDADE: TRANSF.CTES.A CONCELLOS	4.000,00	-	-	-
2013.2311.46255	IGUALDADE-OUTRAS TRANSF.CTES.A CONCELLOS (REM.)	-	-	-	-
2013.2311.48900	IGUALDADE.- SUBVENCIONS	53.126,00	-	-	27.185,00
2013.2311.4890055	IGUALDADE-OUTRAS SUBV.(REM.)	-	-	-	1.181,14
2013.2410.120	FOMENTO DO EMPREGO. RETRIBUCIONES BASICAS	-	-	-	43.933,98
2013.2410.121	FOMENTO DO EMPREGO. RETRIBUCIONES COMPLEMENTARIAS	-	-	-	76.657,25
2013.2410.131	FOMENTO DO EMPREGO. PERSOAL LABORAL TEMPORAL	96,32	-	-	21.122,07
2013.2410.150	FOMENTO DO EMPREGO. PRODUCTIVIDADE	-	-	-	5.654,69
2013.2410.151	FOMENTO DO EMPREGO.GRATIFICACIÓNS.	-	-	-	456,18
2013.2410.16000	FOMENTO DO EMPREGO. SEGURIDADE SOCIAL	9.092,37	-	-	24.880,64
2013.2410.1600055	FOMENTO DO EMPREGO- SEGURIDADE SOCIAL (REM.)	-	-	-	0,02
2013.2410.164	FOMENTO DO EMPREGO. COMPLEMENTO FAMILIAR	-	-	-	1.629,36
2013.2410.206	FOMENTO DO EMPREGO. ARRDTO.EQUIPOS INFORMAT.	-	-	-	121,00
2013.2410.22000	FOMENTO DO EMPREGO. MAT.DE OFIC.ORD NO INVENT	-	-	-	36,81
2013.2410.22602	FOMENTO DO EMPREGO. PUBLICIDADE E PROPAGANDA	-	-	-	4.355,48
2013.2410.22606	FOMENTO DO EMPREGO. REUNIONS E CONFERENCIAS	-	-	6.042,82	-
2013.2410.22609	FOMENTO DO EMPREGO. ACTIV. CULTURALES Y DEPORTIVAS	-	-	-	-
2013.2410.22706	FOMENTO DO EMPREGO. TRAB. TEC. REALIZ.OTR.EMPRESAS	-	-	-	-
2013.2410.23020	FOMENTO DO EMPREGO. AXUDAS DE CUSTO PERSOAL NON DI	-	-	-	-
2013.2410.23120	FOMENTO DO EMPREGO. LOMOCCION PERSOAL NON DIRECT	-	-	-	-
2013.2410.422	FOMENTO DO EMPREGO. TRANSF.CTES. A FUND.ESTATAIS	-	-	-	-
2013.2410.462	FOMENTO DE EMPREGO. TRANSF.CTES.A CONCELLOS	391.082,86	-	24.170,93	-
2013.2410.481	FOMENTO DO EMPREGO. PREMIOS, BECAS E PENSIONS	-	-	-	0,07
2013.2410.619	FOMENTO DO EMPREGO. OUTROS INVETS.REPOS.INFRAEST.	36.000,00	-	36.000,00	-
2013.2410.623	FOMENTO DO EMPREGO. INV. MAQUINAR.INSTALAC.UUTIL.	-	-	21.450,00	-
2013.2410.62355	FOMENTO DO EMPREGO. INVESTIM.MAQUNARIA (REM.)	-	-	-	4.961,00
2013.2410.65009	FOMENTO DE EMPREGO.- OUTROS INVESTIMENTOS.	-	-	57.880,00	-
2013.2410.762	FOMENTO DO EMPREGO. TRANSF.CAPITAL CONCELLOS	1.000.000,00	-	-	-
2013.2410.76255	FOMENTO DO EMPREGO. TRANSF.CAPITAL CONCELLOS (REM.)	993.952,81	-	-	-
2013.2411.22699	PACTO POLO EMPREGO II. OUTROS GTS.DIV.	-	-	800.000,00	-
2013.2411.2269955	PACTO POLO EMPREGO II. O. GASTOS DIVERSOS (REM.)	-	-	1.998.626,10	-
2013.2412.22455	LUGOJOB. PRIMAS DE SEGUROS (REM.)	-	-	1.398,38	-

APLICACIÓN	DESCRIPCIÓN	COMPROMETIDO		NO COMPROMETIDO	
		INCORPORABLE	NO INCORPORABLE	INCORPORABLE	NO INCORPORABLE
2013.2412.22699	LUGOJOB. OUTROS GASTOS DIVERSOS	21.659,00	-	143.858,00	-
2013.2412.2269955	LUGOJOB. OUTROS GASTOS DIVERSOS (REM.)	3.915,00	-	9.700,54	-
2013.2412.481	LUGOJOB. PREMIOS,BECAS E PENSIONS ESTUDOS	-	-	63.875,00	-
2013.2412.48155	LUGOJOB.PREMIOS,BECAS E PENSIONS (REMANENTES)	-	-	1.545,00	-
2013.2413.120	CENTRAD. GTOS PERSONAL FUNCIONARIO RETRIB. BASICAS	-	-	-	47.326,10
2013.2413.121	CENTRAD. GAST.PERS.FUNCIONAR.RTRIB COMPLEMENT	-	-	-	55.157,17
2013.2413.130	CENTRAD. GASTOS DE PERSONAL LABORAL FIJO	-	-	-	193,67
2013.2413.131	CENTRAD. GASTOS DE PERSONAL LABORAL EVENTUAL	-	-	-	16.017,90
2013.2413.150	CENTRAD. GTS PERSONAL INCENTIVOS RDTO PRODUCTIVID	-	-	-	35.276,18
2013.2413.151	CENTRAD. GTOS PERSONAL INCENT RDTO GRATIFICACIO	-	-	-	2.421,94
2013.2413.16000	CENTRAD. GTOS PERSONAL SEGUR SOCIAL CARGO EMPLEADOR	15.256,58	-	-	4.527,37
2013.2413.164	CENTRAD. COMPLEMENTO FAMILIAR	-	-	-	-
2013.2413.202	CENTRAD. ARRDTOS DE EDIFICIOS Y OTRAS CONSTRUC	-	-	-	6.000,00
2013.2413.210	CENTRAD. REP. MANTEM. CONSERV. INFR. E BENS NATURAIS	-	-	-	1.176,12
2013.2413.212	CENTRAD. REP. MANTEM. CONSER. EDIF Y OTRAS CONSTRUC	610,92	-	-	448,11
2013.2413.213	CENTRAD. REP. MANTEM. CONS. DE MAQUIN INSTALA UTILLAJE	-	-	-	2.760,99
2013.2413.215	CENTRAD. REP. MANTEM. CONSERV MOBILIARIO Y ENSERES	70,41	-	-	66,06
2013.2413.21555	CENTRAD.-REP.,MANT.E CONS. MOBILIARIO (REM.)	-	50,00	-	-
2013.2413.216	CENTRAD. REP.MANT.CONS.EQUIPAM. PROCES INFORMAC	-	-	-	4.767,29
2013.2413.22000	CENTRAD. G.BIEN.CORR.MAT.DE OFIC.ORDINAR NO INVENT	-	-	-	2.500,00
2013.2413.22001	CENTRAD. MAT.OFIC.PRENSA,REVIST,LIBR Y OTRAS PUBLI	-	-	-	681,60
2013.2413.22002	CENTRAD. MAT.OFIC.MATERIAL INFORMAT NO INVENTAR	-	-	-	3.000,00
2013.2413.22100	CENTRAD. SUMINISTROS DE ENERGIA ELECTRICA	2.538,59	-	-	2.500,00
2013.2413.2210055	CENTRAD-SUBMIN.ENERXIA ELECTRICA (REM.)	-	-	-	-
2013.2413.22104	CENTRAD. SUMINISTROS DE VESTUARIO	-	-	-	1.500,00
2013.2413.22105	CENTRAD.,SUMINIST.DE PRODUCTOS ALIMENTARIOS	-	-	-	30,62
2013.2413.22110	CENTRAD. PRODUCTOS DE LIMPIEZA Y ASEO	-	-	-	65,42
2013.2413.22111	CENTRAD. SUMIN. REPOST. MAQUIN, UTILL, ELEM. TRANS	-	-	-	2.778,11
2013.2413.22199	CENTRAD. OTROS SUMINISTROS	-	-	-	8.435,49
2013.2413.22201	CENTRAD. COMUNICACIONES POSTALES	-	-	-	500,00
2013.2413.223	CENTRAD. TRANSPORTES	-	-	-	2.411,02
2013.2413.224	CENTRAD. PRIMAS DE SEGUROS	-	-	-	3.586,79
2013.2413.22455	CENTRAD-PRIMAS DE SEGUROS (REM.)	-	-	-	-
2013.2413.22601	CENTRAD. GAS.DE ATENC.PROTOCOL.REPRESENTATIVAS	-	-	-	1.408,20
2013.2413.22602	CENTRAD. GASTOS PUBLICIDAD Y PROPAGANDA	968,00	-	-	9.262,14
2013.2413.22606	CENTRAD. GASTOS DE REUNIONES Y CONFERE	14.850,00	-	-	60.066,93
2013.2413.2260655	CENTRAD-REUNIONS, CONFEE CURSOS (REM.)	-	-	-	-
2013.2413.22609	CENTRAD. ACTIVIDADES CULTURALES Y DEPORTIVAS	12.856,49	-	-	63.488,35
2013.2413.22699	CENTRAD. OTROS GASTOS DIVERSOS	21.720,71	-	-	37.791,53
2013.2413.2269955	CENTRAD-OUTROS GASTOS DIVERSOS (REM.)	-	-	-	-
2013.2413.22700	CENTRAD. G.TRAB.LIMP Y ASEO REALIZ OTRAS EMPRESAS	-	-	-	8.739,55
2013.2413.2270055	CENTRAD-TRAB.O.EMP. LIMPEZA E ASEO (REM.)	-	-	-	-
2013.2413.22701	CENTRAD. G.TRAB SEGURIDAD REALIZ OTRAS EMPRESAS	-	-	-	8.146,83

APLICACIÓN	DESCRIPCIÓN	COMPROMETIDO		NO COMPROMETIDO	
		INCORPORABLE	NO INCORPORABLE	INCORPORABLE	NO INCORPORABLE
2013.2413.22706	CENTRAD. G.ESTUD Y TRAB.TEC.REALIZ.OTR.EMPRESAS	-	-	-	5.000,00
2013.2413.22799	CENTRAD. OTR TRAB.REALIZ POR OTRAS EMPRESAS Y PROF	-	-	-	25.000,00
2013.2413.23020	CENTRAD. DEL PERSONAL NO DIRECTIVO	91,25	-	-	908,75
2013.2413.23120	CENTRAD. DEL PERSONAL NO DIRECTIVO	120,44	-	-	879,56
2013.2413.233	CENTRAD. OUTRAS INDEMNIZACIONES	-	-	-	3.000,00
2013.2413.481	CENTRAD. TRANSF.PREMIO,BEC Y PENS ESTUD E INVEST	5.000,00	-	-	17.000,00
2013.2413.622	CENTRAD. INVEST.NOVO EN EDIFICIOS	4.620,99	-	4.620,99	-
2013.2413.623	CENTRAD. I. NUEVA MAQUINARIA,INST.E FERR.(REM.)	1.852,72	-	518,93	-
2013.2413.62355	CENTRAD-INV.MAQUINARIA,INST.E FERR.(REM.)	-	-	-	0,01
2013.2413.625	CENTRAD. I. NUEVA MOBILIARIO Y ENSERES	220,46	-	15.884,30	-
2013.2413.62555	CENTRAD-INV.MOBILIARIO (REMANENTES)	-	-	-	-
2013.2413.629	CENTRAD. OTRAS INVERSIONES NUEVAS ASOC. FUNC. OPER	-	-	299,84	-
2013.2413.632	CENTRAD. INVEST.REPOS.EDIFICIOS	-	-	2.397,97	-
2013.2413.633	CENTRAD. I.REPOSICIÓN MAQUINARIA INSTAL.UTILILL	361,79	-	9.638,21	-
2013.2413.63355	CENTRAD-INV.REPOS.MAQUINARIA (REM.)	-	375,24	-	-
2013.2413.635	CENTRAD. INV.REPOS. MOBILIARIO Y ENSERES	-	-	614,96	-
2013.2413.63555	CENTRAD-INV.REPOS.MOBILIARIO (REM.)	-	-	-	-
2013.2413.636	CENTRAD. INV.REPOS. EQUIPOS PROCESOS INFORMACION	-	-	2.000,00	-
2013.2413.641	CENTRAD. GASTOS EN APLICACIONES INFORMATICAS	4.840,00	-	4.840,00	-
2013.2414.22100	ESCOLA OBRADOIRO. ENERGIA ELECTRICA	-	-	-	500,00
2013.2414.2210055	ESCOLA OBRADOIRO-SUBMIN.ENERXIA ELECTRICA (REM.)	-	85,09	-	-
2013.2414.22101	ESCOLA OBRADOIRO. AGUA	-	-	-	300,00
2013.2414.22502	ESCOLA OBRADOIRO. TRIBUTOS A ENTIDADES LOCALES	-	-	-	1.000,00
2013.2414.22700	ESCOLA OBRADOIRO.TRABAJ. REALIZADOS OTRAS EMPR.	-	-	-	217,49
2013.3221.212	F.P. (CENTRO ESTUDOS AUDIOVISUALES).EDIFICIOS Y OC	534,17	-	-	11,98
2013.3221.21255	CENTRO EST. AUDIOVIS.-REP.,MAN.E CONS. EDIF.(REM.)	-	-	-	-
2013.3221.22101	F.P. (CENTRO ESTUDOS AUDIOVISUALES). AGUA	534,23	-	-	78,65
2013.3221.2210155	CENTRO EST.AUDIOVIS.-SUBMIN. AUGA (REM.)	-	195,74	-	-
2013.3221.22102	F.P. (CENTRO ESTUDOS AUDIOVISUALES). GAS	5.767,62	-	-	2.909,37
2013.3221.22701	F.P. (CENTRO ESTUDOS AUDIOVISUALES). SEGUR. O. EMP	-	-	-	-
2013.3231.48904	F.P. (CENTRO ESTUDOS AUDIOVISUALES). FUNDACION TIC	-	-	-	-
2013.3231.16000	ENS. UNIVERSITARIAS. SEGURIDADE SOCIAL	-	-	-	-
2013.3231.481	ENS. UNIVERSITARIAS. PREMIOS,BECAS Y P.DE ESTUDIO	-	-	-	40,81
2013.3231.48901	ENS. UNIVERSITARIAS. A ROF CODINA	-	-	-	19.994,88
2013.3231.48907	ENS. UNIVERSITARIAS. C.A. UNED LUGO	10.000,00	-	-	-
2013.3231.4890755	ENS. UNIVERSITARIAS.-C.A.UNED LUGO (REM.)	-	-	-	-
2013.3231.48910	ENS. UNIVERSITARIAS. TRANSFERENCIAS	-	-	-	-
2013.3231.60955	ENS. UNIVERSITARIAS.-OUTROS INVEST.INFRAEST.(REM.)	-	-	3.866.504,77	-
2013.3231.78955	ENS. UNIVERSITARIAS.-OUTRAS TRANSF.(REM.)	-	38.515,91	-	-
2013.3300.110	ADMN.XRAL.CULTURA.RETRIB.BASICAS E O.REM.PERS.EVE	-	-	-	390,88
2013.3300.120	ADMN.XRAL.CULTURA. RETRIB.BASICAS FUNCIONARIOS	-	-	-	5.472,66
2013.3300.121	ADMN.XRAL.CULTURA. RETRIB.COMPLEM.FUNCIONARIOS	-	-	-	12.202,46
2013.3300.130	ADMN.XRAL.CULTURA. PERSOAL LABORAL FIXO	-	-	-	23.919,56

APLICACIÓN	DESCRIPCION	COMPROMETIDO		NO COMPROMETIDO	
		INCORPORABLE	NO INCORPORABLE	INCORPORABLE	NO INCORPORABLE
2013.3300.131	ADMON.XRAL.CULTURA. PERSOAL LABORAL EVENTUAL	-	-	-	627,42
2013.3300.150	ADMON.XRAL.CULTURAL. PRODUTIVIDADE	-	-	-	24.451,94
2013.3300.151	ADMON.XRAL.CULTURA. GRATIFICACIONES	-	-	-	5.393,07
2013.3300.16000	ADMON.XRAL.CULTURA. SEGURIDADE SOCIAL	14.484,37	-	-	3.458,97
2013.3300.1600055	ADMON.XRAL.CULTURA-SEGURIDADE SOCIAL (REM.)	-	573,16	-	-
2013.3300.164	ADMON.XRAL.CULTURA. COMPLEMENTO FAMILIAR	-	-	-	1.118,70
2013.3300.216	ADMON.XRAL.CULTURA.REP.,MANT.E OCN.S.EQUIPOS INF.	-	-	-	5.274,00
2013.3300.22000	ADMON.XRAL.CULTURA. MATERIAL OFICINA NO INVENT.	-	-	-	3.041,38
2013.3300.22001	ADMON.XRAL.CULTURA. PRENSA, REVISTAS, LIBROS	-	-	-	279,95
2013.3300.224	ADMON.XRAL.CULTURA. PRIMAS DE SEGUROS	-	-	-	1.000,00
2013.3300.22601	ADMON.XRAL.CULTURA. ATENC.PROTOC.E REPRESENT.	-	-	-	2.104,51
2013.3300.22699	ADMON.XRAL.CULTURA-OTROS GASTOS DIVERSOS	2.388,40	-	-	7.180,00
2013.3300.23020	ADMON.XRAL.CULTURA. AXUDAS CUSTO PERS.NON DIRECT.	-	-	-	943,56
2013.3300.23120	ADMON.XRAL.CULTURA. LOCOMOCION PERS.NON DIRECT.	-	-	-	231,60
2013.3300.233	ADMON.XRAL.CULTURA. OUTRAS INDEMNIZACIONES	-	-	-	4.000,00
2013.3300.481	ADMON.XRAL.CULTURA. PREMIOS,BECAS E PENS.EST.E INV	35.100,14	-	-	19.100,01
2013.3300.48155	ADMON.XERAL.CULTURA-PREMIOS,BECAS E PENSIONES(REM.)	-	833,33	-	4.976,26
2013.3300.625	ADMON.XRAL.CULTURA. INVEST.NOVO MOBILIARIO	-	-	2.975,95	-
2013.3300.626	ADMON.XRAL.CULTURA. INVEST.EQUIPOS INFORMATICOS	-	-	3.000,00	-
2013.3300.635	ADMON.XRAL.CULTURA.INVEST.REPOS.MOBILIARIO	-	-	108,90	-
2013.3330.120	MUSEO PROV. RETRIB.BASICAS FUNCIONARIOS	174,51	-	-	58.364,93
2013.3330.121	MUSEO PROV. RETRIB.COMPLEMENT.FUNCIONARIOS	181,95	-	-	14.596,85
2013.3330.130	MUSEO PROV. RETRIB.PERSOAL LABORAL FIXO	-	-	-	359,52
2013.3330.150	MUSEO PROV. PRODUTIVIDADE	-	-	-	2.224,77
2013.3330.151	MUSEO PROV. GRATIFICACIONES	-	-	-	10.779,15
2013.3330.16000	MUSEO PROV. SEGURIDADE SOCIAL	24.673,11	-	-	13.217,77
2013.3330.1600055	MUSEO PROV.-SEGURIDADE SOCIAL (REMANENTES)	-	-	-	-
2013.3330.164	MUSEO PROV. COMPLEMENTO FAMILIAR	-	-	-	68,88
2013.3330.205	MUSEO PROV.-ARRDTO. MOBILIARIO E ENSERES	-	-	-	1.500,00
2013.3330.212	MUSEO PROV. REP.,MANT.E CONS.EDIFICIOS	-	-	-	2.999,62
2013.3330.21255	MUSEO PROV.-REP.,MANT.E CONS. EDIFICIOS (REM.)	-	-	-	-
2013.3330.213	MUSEO PROV. REP.,MANT.E CONS.MAQUINARIA	-	-	-	-
2013.3330.215	MUSEO PROV. REP.,MANT.E CONS.MOBILIARIO	511,74	-	-	1.703,55
2013.3330.21555	MUSEO PROV.-REP.,MANT.E CONS. MOBILIARIO (REM.)	-	49,56	-	2.836,81
2013.3330.216	MUSEO PROV. REP.,MANT.E CONS.EQUIPOS INFORMATICOS	265,26	-	-	1.629,06
2013.3330.22000	MUSEO PROV. MATERIAL DE OFICINA.	-	-	-	5.000,00
2013.3330.22001	MUSEO PROV. PRENSA, REVISTAS, LIBROS E OUTRAS PUBL	-	-	-	354,61
2013.3330.22100	MUSEO PROV. SUBMINISTRO ENERXIA ELECTRICA	25.311,01	-	-	4.461,63
2013.3330.2210055	MUSEO PROV.-SUBMIN.ENERXIA ELECTRICA (REM.)	-	-	-	-
2013.3330.22101	MUSEO PROV. SUBMINISTRO AUGA	1.813,68	-	-	850,00
2013.3330.2210155	MUSEO PROV.-SUBMINISTRO AUGA (REM.)	-	297,49	-	-
2013.3330.22102	MUSEO PROV. SUBMINISTRO GAS	5.650,65	-	-	8.000,00
2013.3330.2210255	MUSEO PROV.-SUBMINISTRO GAS (REM.)	-	0,01	-	-

APLICACIÓN	DESCRIPCIÓN	COMPROMETIDO		NO COMPROMETIDO	
		INCORPORABLE	NO INCORPORABLE	INCORPORABLE	NO INCORPORABLE
2013.3330.22103	MUSEO PROV. SUBMIN.COMBUSTIBLES E CARBURANTES	-	-	-	10.733,48
2013.3330.22104	MUSEO PROV. SUBMINISTRO VESTIARIO	4.288,24	-	-	1.288,24
2013.3330.22110	MUSEO PROV. SUBMIN.PDTOS.LIMPEZA E ASEO	-	-	-	1.107,69
2013.3330.223	MUSEO PROV. TRANSPORTES.	-	-	-	3.187,42
2013.3330.22355	MUSEO PROV.-TRANSPORTES (REM.)	-	-	-	-
2013.3330.224	MUSEO PROV. PRIMAS DE SEGUROS.	-	-	-	1.617,86
2013.3330.22455	MUSEO PROV.-PRIMAS DE SEGUROS (REM.)	-	-	-	382,14
2013.3330.22502	MUSEO PROV. TRIBUTOS DAS ENTIDADES LOCAIS	-	-	-	618,47
2013.3330.22601	MUSEO PROV. ATENCIONS PROTOCOLARIAS E REPRESENT.	-	-	-	1.000,00
2013.3330.22602	MUSEO PROV. PUBLICIDADE E PROPAGANDA	-	-	-	25.883,19
2013.3330.22606	MUSEO PROV. REUNIONS,CONFERENCIAS E CURSOS	830,32	-	-	5.348,49
2013.3330.22609	MUSEO PROV. ACTIVIDADES CULTURALS E DEPORTIVAS	600,00	-	-	58.827,15
2013.3330.2260955	MUSEO PROV.-ACTIVID.CULTURALES E DEPORT.(REM.)	-	-	-	-
2013.3330.22699	MUSEO PROV. OUTROS GASTOS DIVERSOS.	6.431,15	-	-	57.663,23
2013.3330.2269955	MUSEO PROV.-OUTROS GASTOS DIVERSOS (REM.)	-	0,69	-	2.770,92
2013.3330.22700	MUSEO PROV. TRAB.OUTRAS EMPRESAS LIMPEZA E ASEO	10.266,53	-	-	3.039,46
2013.3330.2270055	MUSEO PROV.-TRAB.O.EMP. LIMPEZA E ASEO (REM.)	-	-	-	-
2013.3330.22701	MUSEO PROV. TRAB.OUTRAS EMPRESAS SEGURIDADE	19.057,50	-	-	8.407,48
2013.3330.2270155	MUSEO PROV.-TRAB.O.EMP. SEGURIDADE (REM.)	-	29,97	-	-
2013.3330.22702	MUSEO PROV. TRAB.OUTRAS EMPRESAS VALORAC Y PERITAJ	-	-	-	9.303,69
2013.3330.22706	MUSEO PROV. TRAB.O.EMP. ESTUDOS E TRAB.TECNICOS	-	-	-	4.110,00
2013.3330.22799	MUSEO PROV. OTROS TRAB. REALIZ. POR OTRAS EMPR.	-	-	-	2.827,67
2013.3330.23020	MUSEO PROV. AXUDAS DE CUSTO PERSOAL NON DIRECT.	430,99	-	-	453,93
2013.3330.2302055	MUSEO PROV.-AXUDAS CUSTO PERSOAL NON DIRECT.(REM.)	-	-	-	-
2013.3330.23120	MUSEO PROV. LOCOMOCION PERSOAL NON DIRECTIVO	72,97	-	-	408,77
2013.3330.481	MUSEO PROV. PREMIOS, BECAS E PENS.ESTUDIO E INVEST	-	-	-	20.000,00
2013.3330.48155	MUSEO PROV.-PREMIOS,BECAS E PENSIONS (REM.)	-	-	-	111,15
2013.3330.622	MUSEO PROV. INV.EDIFICIOS Y OTRAS CONSTR.	-	-	1.179,75	-
2013.3330.625	MUSEO PROV. INVEST.MOBILIARIO	3.018,08	-	7.003,00	-
2013.3330.62555	MUSEO PROV.-INV.MOBILIARIO (REMANENTES)	-	-	-	297,72
2013.3330.626	MUSEO PROV. INV. NUEVA EQUIPOS PARA PROCESO INF	-	-	1.931,16	-
2013.3330.632	MUSEO PROV. INVEST.REPOS.EDIFICIOS	-	-	18.000,00	-
2013.3330.640	MUSEO PROV.-GASTOS EN INVESTIM.CARACTER INMATERIAL	17.545,00	-	17.545,00	-
2013.3331.120	S.PAIO DE NARLA.RETRIB.BASICAS FUNCIONARIOS	-	-	-	502,31
2013.3331.121	S.PAIO DE NARLA.RETRIB.COMPLEMENT.FUNCIONARIOS	-	-	-	373,99
2013.3331.150	S.PAIO DE NARLA. PRODUCTIVIDADE	-	-	-	13.168,51
2013.3331.151	S.PAIO DE NARLA. GRATIFICACIONES	-	-	-	489,40
2013.3331.16000	S.PAIO DE NARLA. SEGURIDADE SOCIAL	1.783,51	-	-	7.181,75
2013.3331.1600055	S.PAIO DE NARLA-SEGURIDADE SOCIAL (REMANENTES)	-	2.229,66	-	-
2013.3331.164	S.PAIO DE NARLA. COMPLEMENTO FAMILIAR	-	-	-	-
2013.3331.212	S.PAIO DE NARLA. REP.,MANT.E CONS. EDIFICIOS	-	-	-	1.478,73
2013.3331.213	S.PAIO DE NARLA. REP.MANT.CONS. MAQU INST UT	-	-	-	34,92
2013.3331.215	S.PAIO DE NARLA. REP.,MANT.E CONS.MOBILIARIO	-	-	-	1.000,00

APLICACIÓN	DESCRIPCIÓN	COMPROMETIDO		NO COMPROMETIDO	
		INCORPORABLE	NO INCORPORABLE	INCORPORABLE	NO INCORPORABLE
2013.3331.22100	S.PAIO DE NARLA. SUBMINISTRO ENERXIA ELECTRICA	2.992,69	-	-	8.500,00
2013.3331.2210055	S.PAIO DE NARLA-SUBMIN.ENERXIA ELECTRICA (REM.)	-	-	-	-
2013.3331.22101	S.PAIO DE NARLA. SUBMINISTRO AUGA	-	-	-	1.000,00
2013.3331.22104	S.PAIO DE NARLA. SUBMINISTRO VESTIARIO	-	-	-	1.000,00
2013.3331.22110	S.PAIO DE NARLA. SUBMIN.PDTOS.LIMPEZA E ASEO	-	-	-	300,00
2013.3331.224	S.PAIO DE NARLA. PRIMAS DE SEGUROS	-	-	-	500,00
2013.3331.22502	S.PAIO DE NARLA. TRIBUTOS DE ENTIDADES LOCAIS	-	-	-	152,25
2013.3331.22609	S.PAIO DE NARLA. GTS:ACTIV.CULT.E DEPORT.	-	-	-	4.150,00
2013.3331.22699	S.PAIO DE NARLA. OUTROS GASTOS DIVERSOS	-	-	-	5.904,02
2013.3331.2269955	S.PAIO DE NARLA-OUTROS GASTOS DIVERSOS (REM.)	-	-	-	-
2013.3331.22700	S.PAIO DE NARLA. TRAB.O.EMPRESAS LIMPEZA E ASEO	-	-	-	2.052,16
2013.3331.22701	S.PAIO DE NARLA. TRAB.OTRAS EMP.SEGURIDADE	-	-	-	20.047,26
2013.3331.2270155	S.PAIO DE NARLA-TRAB.O.EMP. SEGURIDADE (REM.)	-	0,26	-	-
2013.3331.22799	S.PAIO DE NARLA. OTR TBJS REALIZ OTRAS EMPR./PROF	-	-	-	177,87
2013.3331.23020	S.PAIO DE NARLA. AXUDAS DE CUSTO	336,74	-	-	336,74
2013.3331.23120	S.PAIO DE NARLA. LOCOMOCIÓN	483,81	-	-	483,81
2013.3331.625	S.PAIO DE NARLA. INVEST.MOBILIARIO	-	-	2.400,00	-
2013.3331.632	S.PAIO DE NARLA. INVEST.REPOS.EDIFICIOS	-	-	6.000,00	-
2013.3332.120	MUSEO ETNOG. PAZO DE TOR. RETRIB.BASICAS FUNCION.	-	-	-	5.117,78
2013.3332.121	MUSEO ETNOG. PAZO DE TOR.- RETRIB. COMPLEM.FUNCION	-	-	-	7.927,95
2013.3332.130	MUSEO ETNOG. PAZO DE TOR. PERSONAL LABORAL FIXO	-	-	-	2.779,56
2013.3332.150	MUSEO ETNOG. PAZO DE TOR. PRODUCTIVIDADE	-	-	-	831,73
2013.3332.151	MUSEO ETNOG. PAZO DE TOR. GRATIFICACIONES	-	-	-	748,40
2013.3332.16000	MUSEO ETNOG. PAZO DE TOR. SEGURIDADE SOCIAL	3.367,36	-	-	11.196,64
2013.3332.1600055	MUSEO ETNOG. PAZO DE TOR-SEG.SOCIAL (REM.)	-	4.786,70	-	-
2013.3332.164	MUSEO ETNOG. PAZO DE TOR. COMPLEMENTO FAMILIAR	-	-	-	-
2013.3332.210	MUSEO ETNOG. PAZO DE TOR. REP.MANT.E CONS. INFRAET.	-	-	-	-
2013.3332.212	MUSEO ETNOG. PAZO DE TOR. REP.E MANT.EDIFICIOS	-	-	-	125,70
2013.3332.213	MUSEO ETNOG. PAZO DE TOR. REP. MANT. MAQU INST UT	-	-	-	114,95
2013.3332.22100	MUSEO ETNOG. PAZO DE TOR. SUBMIN.ENERXIA ELECT.	2.824,54	-	-	3.187,67
2013.3332.2210055	MUSEO ETNOG. PAZO DE TOR-SUBM.ENERXIA ELECT.(REM.)	-	-	-	-
2013.3332.22101	MUSEO ETNOG. PAZO DE TOR. SUBMIN.AUGA	88,88	-	-	75,33
2013.3332.2210155	MUSEO ETNOG. PAZO DE TOR-SUBMINISTRO AUGA (REM.)	-	-	-	-
2013.3332.22103	MUSEO ETNOG. PAZO DE TOR. SUBM.COMBUST.E CARBURANT.	-	-	-	540,00
2013.3332.22104	MUSEO ETNOG. PAZO DE TOR. SUBMIN.VESTIARIO	-	-	-	300,00
2013.3332.224	MUSEO ETNOG. PAZO DE TOR. PRIMAS DE SEGUROS	-	-	-	500,00
2013.3332.22502	MUSEO ETNOG. PAZO DE TOR. TRIBUTOS DAS ENT.LOCAIS	12,68	-	-	1.161,96
2013.3332.2250255	MUSEO ETNOG. PAZO DE TOR-TRIB.ENT.LOCAIS(REM.)	-	12,72	-	-
2013.3332.22609	MUSEO ETNOG. PAZO DE TOR. ACTIV.CULT.E DEPORT.	-	-	-	5.000,00
2013.3332.22699	MUSEO ETNOG. PAZO DE TOR. OUTROS GASTOS DIVERSOS	-	-	-	6.298,27
2013.3332.2269955	MUSEO ETNOG. PAZO DE TOR-OUTROS GTS.DIVERSOS(REM.)	-	0,01	-	-
2013.3332.22700	MUSEO ETNOG. PAZO DE TOR. TRAB.O.EMP.LIMP. E ASEO	-	-	-	2.661,17
2013.3332.22701	MUSEO ETNOG. PAZO DE TOR. TRAB.SEGUR.REAL OTR EMPR	-	-	-	965,93

APLICACIÓN	DESCRIPCIÓN	COMPROMETIDO		NO COMPROMETIDO	
		INCORPORABLE	NO INCORPORABLE	INCORPORABLE	NO INCORPORABLE
2013.3332.22799	MUSEO ETNOG. PAZO DE TOR. OTR TRAB REAL OTRAS EMPR	-	-	-	177,87
2013.3332.23020	MUSEO ETNOG. PAZO DE TOR. AXUDAS DE CUSTO	-	-	-	-
2013.3332.23120	MUSEO ETNOG. PAZO DE TOR. LOCOMOCIÓN	-	-	-	152,76
2013.3332.632	MUSEO ETNOG. PAZO DE TOR. INVEST.REPOS.EDIFICIOS	-	-	2.000,00	-
2013.3333.120	MUSEO DO MAR. RETRIB.BÁSICAS FUNCIONARIOS	-	-	-	1.127,81
2013.3333.121	MUSEO DO MAR. RETRIB.COMPLEMENT.FUNCIONARIOS	-	-	-	1.355,61
2013.3333.150	MUSEO DO MAR. PRODUCTIVIDADE	-	-	-	10.071,70
2013.3333.151	MUSEO DO MAR. GRATIFICACIONES	-	-	-	388,01
2013.3333.16000	MUSEO DO MAR. SEGURIDADE SOCIAL	1.187,16	-	-	4.952,54
2013.3333.1600055	MUSEO DO MAR-SEGURIDADE SOCIAL (REMANENTES)	-	2.530,75	-	-
2013.3333.164	MUSEO DO MAR. COMPLEMENTO FAMILIAR	-	-	-	-
2013.3333.212	MUSEO DO MAR. REP.,MANT.E CONS. EDIFICIOS	-	-	-	501,42
2013.3333.213	MUSEO DO MAR. REP.MANT.CONS.DE MAQUIN INSTAL UTIL	-	-	-	24,20
2013.3333.22100	MUSEO DO MAR. SUBMINISTRO ENERXIA ELECTRICA	4.298,51	-	-	5.000,00
2013.3333.2210055	MUSEO DO MAR-SUBMIN.ENERXIA ELECTRICA (REM.)	-	3.774,06	-	-
2013.3333.22101	MUSEO DO MAR. SUBMINISTRO AUGA	-	-	-	300,00
2013.3333.22104	MUSEO DO MAR. SUBMINISTRO VESTIARIO	-	-	-	300,00
2013.3333.22110	MUSEO DO MAR. SUBMIN. POTOS.LIMPEZA E ASEO	-	-	-	-
2013.3333.224	MUSEO DO MAR. PRIMAS DE SEGUROS	-	-	-	500,00
2013.3333.22502	MUSEO DO MAR. TRIBUTOS DAS ENTIDADES LOCAIS	-	-	-	1.200,00
2013.3333.22606	MUSEO DO MAR. GASTOS EN REUNIONS E CONFERENCIAS	-	-	-	363,00
2013.3333.22609	MUSEO DO MAR. GTS.ACTIV.CULTURALES E DEPORTIVAS	-	-	-	5.000,00
2013.3333.22699	MUSEO DO MAR. OUTROS GASTOS DIVERSOS	-	-	-	5.647,24
2013.3333.2269955	MUSEO DO MAR-OUTROS GASTOS DIVERSOS (REM.)	-	0,02	-	-
2013.3333.22700	MUSEO DO MAR. TRAB.OURTRAS EMP.LIMPEZA E ASEO	24,45	-	-	1.332,93
2013.3333.2270055	MUSEO DO MAR-TRAB.O.EMP. LIMPEZA E ASEO (REM.)	-	-	-	-
2013.3333.22701	MUSEO DO MAR. TRAB.OURTRAS EMPRESAS SEGURIDADE	-	-	-	21.771,28
2013.3333.2270155	MUSEO DO MAR-TRAB.O.EMP. SEGURIDADE (REM.)	-	-	-	-
2013.3333.22799	MUSEO DO MAR. TRABAIOS REALIZADOS POR OUTRAS EMP.	-	-	-	88,94
2013.3333.23020	MUSEO DO MAR. AXUDAS DE CUSTO	376,74	-	-	467,49
2013.3333.23120	MUSEO DO MAR. LOCOMOCION	-	-	-	191,90
2013.3333.632	MUSEO DO MAR. INVEST.EDIFICIOS E OUTRAS CONST.	-	-	2.000,00	-
2013.3340.224	PROM.CULTURAL. PRIMAS DE SEGUROS	-	-	-	-
2013.3340.22601	PROM.CULTURAL. ATENC.PROTOCOLAR.E REPRES.	-	-	-	4.740,15
2013.3340.22602	PROM. CULTURAL. PUBLICIDADE E PROPAGANDA	35.317,51	-	-	106.886,22
2013.3340.2260255	PROM.CULTURAL-PUBLICIDADE E PROPAGANDA (REM.)	-	90,02	-	-
2013.3340.22606	PROM.CULTURAL. REUN.,CONFER.E CURSOS	9.616,67	-	-	9.262,29
2013.3340.22609	PROM.CULTURAL. GTS.ACTIV.CULT.E DEPORT.	9.680,00	-	-	89.709,06
2013.3340.22699	PROM.CULTURAL. OUTROS GTS. DIVERSOS	12.239,76	-	-	73.689,33
2013.3340.2269955	PROM.CULTURAL-OUTROS GASTOS DIVERSOS (REM.)	-	-	-	-
2013.3340.22706	PROM.CULTURAL. TRAB.O.EMP.ESTUD. E TRAB.TECNICOS	2.420,00	-	-	80,00
2013.3340.2270655	PROM.CULTURAL.-TRAB.O EMP. EST.E TRAB.TECN.(REM.)	-	36,00	-	-
2013.3340.22799	PROM.CULTURAL. OTROS TRAB REAL OTRAS EMPR/PRO	-	-	-	-

APLICACIÓN	DESCRIPCIÓN	COMPROMETIDO		NO COMPROMETIDO	
		INCORPORABLE	NO INCORPORABLE	INCORPORABLE	NO INCORPORABLE
2013.3340.462	PROM.CULTURAL.TRANSF.CTES. A CONCELLOS	258.900,00	-	-	51.300,00
2013.3340.46255	PROM.CULTURAL.-O.TRANSF.CTES.A CONCELLOS (REM.)	-	19.100,00	-	5.941,46
2013.3340.479	PROM.CULTURAL. OUTRAS SUBV. EMPRESAS PRIVADAS	-	-	-	20.050,00
2013.3340.47955	PROM.CULTURAL.-OUTRAS SUBV.EMPRESAS PRIVADAS (REM.)	-	-	-	-
2013.3340.481	PROM.CULTURAL. PREMIOS, BECAS E PENSIONS ESTUDO	-	-	-	985,55
2013.3340.48155	PROM.CULTURAL-PREMIOS, BECAS E PENS. ESTUDO (REM.)	-	-	-	-
2013.3340.48900	PROM.CULTURAL. TRANSF.ENT.E FAMIL.SEN FIN LUC	620.026,39	-	-	49.449,19
2013.3340.4890055	PROM.CULTURAL-OUTRAS SUBVENCIONS (REM.)	-	28.650,00	-	51.704,72
2013.3340.619	PROM.CULTURAL. OTRAS INV. REPO. EN INFRAESTRUCT.	943,80	-	943,80	-
2013.3340.640	PROM.CULTURAL. GTS.INVEST.CARACT.NON INMAT.	21.477,50	-	22.175,67	-
2013.3340.6500055	PROM.CULTURAL. PLAN OBRAS E SERVIZOS (REM.)	35.300,00	-	-	33,32
2013.3340.65009	PROM.CULTURAL. OUTROS INVESTIMENTOS.	3.000,00	-	48.000,00	-
2013.3340.6500955	PROM.CULTURAL-OUTROS INVESTIMENTOS (REM.)	-	-	-	-
2013.3340.762	PROM.CULTURAL. TRANSF.CAPITAL A CONCELLOS	119.959,64	-	33.000,09	-
2013.3340.76255	PROM.CULTURAL-TRANSF.CAP.A CONCELLOS (REM.)	-	23.300,00	-	4.714,50
2013.3340.789	PROM.CULTURAL. TRANSF.CAP.ENT.SIN FIN LUCRO	22.000,00	-	39.000,00	-
2013.3340.78955	PROM.CULTURAL-OUTRAS TRANSF.(REM.)	-	-	-	7.030,00
2013.3341.22502	SERV.PUBLICACIONES. TRIBUTOS ENTIDADES LOCAIS	-	-	-	43,35
2013.3341.22699	SERV.PUBLICACIONES-OUTROS GTS.DIVERSOS(REM.)	-	-	-	1.506,48
2013.3341.2269955	SERV.PUBLICACIONES-OUTROS GASTOS DIVERSOS (REM.)	-	-	-	-
2013.3341.22799	SERV.PUBLICACIONES. TRABALLOS OUTRAS EMPRESAS	3.276,00	-	-	50.106,47
2013.3341.2279955	SERV.PUBLICACIONES-OUTROS TRAB.O.EMPRESAS (REM.)	-	-	-	-
2013.3370.22609	XUVENTUDE. ACTIVIDADES CULTURALES Y DEPORT.	3.630,00	-	-	6.776,00
2013.3370.22699	XUVENTUDE. OUTROS GASTOS DIVERSOS	12.500,00	-	-	7.500,00
2013.3370.462	XUVENTUDE. TRANSF.CTES. A CONCELLOS	6.000,00	-	-	5.000,00
2013.3370.46255	XUVENTUDE-O.TRANSF.CTES.A CONCELLOS (REM.)	-	-	-	1.426,34
2013.3370.48900	XUVENTUDE. SUBVEN.FAMILIAS E ENT.SIN FIN LUCRO	-	-	-	-
2013.3380.22609	FESTAS POPULARES E FESTEXOS. GTS.ACTIV.CULT.E DEP.	-	-	-	10.961,50
2013.3400.216	ADMN.XRAL. DEPORTES.REP.MANT.CONS.EQU PROC DE INF	-	-	-	484,00
2013.3400.22000	ADMN.XRAL. DEPORTES.MAT.DE OFIC. NO INVENTARIABLE	-	-	-	1.978,03
2013.3400.22001	ADMN.XRAL. DEPORTES. PRENSA,REVISTAS,LIBROS,PUBLIC	-	-	-	1.000,00
2013.3400.22699	ADMN.XRAL. DEPORTES. OTROS GASTOS DIVERSOS	-	-	-	-
2013.3400.22706	ADMN.XRAL. DEPORTES. TRAB.O.EMP.EST.E TRAB.TECN.	-	-	-	3.000,00
2013.3410.16000	PROM.E FOM.DEPORTE. SEGURIDADE SOCIAL	-	-	-	-
2013.3410.224	PROM.E FOM.DEPORTE. PRIMAS DE SEGUROS	-	-	-	1.000,00
2013.3410.22601	PROM.E FOM.DEPORTE. ATENC.PROT.E REPRES.	-	-	-	12.149,27
2013.3410.22602	PROM.E FOM.DEPORTE. PUBLICIDADE E PROPAGANDA	16.505,88	-	-	83.395,03
2013.3410.2260255	PROM.E FOM.DEPORTE-PUBLIC.E PROPAG.(REM.)	-	-	-	-
2013.3410.22609	PROM.E FOM.DEPORTE. GTS. ACTIV.CULT.E DEPORT.	-	-	-	10.080,79
2013.3410.22699	PROM.E FOM.DEPORTE. OUTROS GTS. DIVERSOS	-	-	-	15.000,00
2013.3410.2269955	PROM.E FOM.DEPORTE-OUTROS GTS.DIVERSOS (REM.)	-	-	-	-
2013.3410.22706	PROM.E FOM.DEPORTE.ESTUDOS E TRAB.TECNICOS	-	-	-	9.680,00
2013.3410.462	PROM.E FOM.DEPORTE. TRANSF.CTES. A CONCELLOS	89.300,00	-	-	45.000,00

APLICACIÓN	DESCRIPCIÓN	COMPROMETIDO		NO COMPROMETIDO	
		INCORPORABLE	NO INCORPORABLE	INCORPORABLE	NO INCORPORABLE
2013.3410.46255	PROM.E FOM.DEPORTE- TRANSF.CTES.A CONCELLOS (REM.)	-	2.400,00	-	2.300,27
2013.3410.481	PROM.E FOM.DEPORTE. PREMIOS,BECAS E PENS.EST.	70.000,00	-	-	23.450,00
2013.3410.48155	PROM.E FOM.DEPORTE-PREMIOS, BECAS E PENS.(REM.)	-	-	-	-
2013.3410.48900	PROM.E FOM.DEPORTE. SUBVENCIONS	770.000,00	-	-	25.150,00
2013.3410.4890055	PROM.E FOMENTO DEPORTE-OUTRAS SUBVENCIONS (REM.)	-	10.855,00	-	25.228,99
2013.3410.48905	PROM.E FOM.DEPORTE.TRANSF.CB.BREOGAN/FUND.BALOGAL	50.000,00	-	-	-
2013.3410.65009	PROM.E FOMENTO DEPORTE-OUTROS INVESTIMENTOS	2.988,70	-	29.447,81	-
2013.3410.6500955	PROM.E FOM.DEPORTE-OUTROS INVEST.(REM.)	286.433,93	-	22.240,78	-
2013.3410.762	PROM.E FOM.DEPORTE. TRANSF.CAPITAL A CONCELLOS	94.386,80	-	21.020,92	-
2013.3410.76255	PROM.E FOM.DEPORTE-TRANSF.CAP.CONCELLOS(REM.)	-	-	-	33.138,65
2013.3410.789	PROM.E FOM.DEPORTE. OUTRAS TRANSFERENCIAS	19.901,74	-	245,64	-
2013.3410.86010	PROM.E FOM.DEPORTE-DE EMPRESAS NACIONALES	-	-	-	-
2013.3420.203	PAZO DOS DEPORTES. ARRDTO.MAQUINARIA	-	-	-	1.000,00
2013.3420.212	PAZO DOS DEPORTES. REP.,MANT.E CONS.EDIFICIOS	-	-	-	4.490,93
2013.3420.213	PAZO DOS DEPORTES. REP.,MANT.E CONS.MAQUINARIA	-	-	-	12.124,90
2013.3420.22100	PAZO DOS DEPORTES. SUBMIN.ENERXIA ELECTRICA	10.341,85	-	-	148.000,00
2013.3420.2210055	PAZO DOS DEPORTES-SUBMIN.ENERXIA ELECTRICA (REM.)	-	63.188,42	-	-
2013.3420.22101	PAZO DOS DEPORTES. SUBMIN.AUGA	3.251,46	-	-	912,62
2013.3420.2210155	PAZO DOS DEPORTES-SUBMINISTRO AUGA (REM.)	-	1.463,22	-	-
2013.3420.22102	PAZO DOS DEPORTES. SUBMINISTRO GAS	355,74	-	-	67,14
2013.3420.223	PAZO DOS DEPORTES. TRANSPORTES	-	-	-	605,00
2013.3420.22502	PAZO DOS DEPORTES. TRIBUTOS DAS ENTIDADES LOCAIS	-	-	-	349,82
2013.3420.22699	PAZO DOS DEPORTES. OUTROS GASTOS DIVERSOS	-	-	-	1.000,00
2013.3420.22700	PAZO DOS DEPORTES. TRAB.O.EMP.LIMPEZA E ASEO	-	-	-	4.587,58
2013.3420.2270055	PAZO DOS DEPORTES-LIMPEZA E ASEO (REM.)	22.728,85	-	-	-
2013.3420.22701	PAZO DOS DEPORTES. TRAB.O.EMP.SEGURIDADE	-	-	-	331,16
2013.3420.2270155	PAZO DOS DEPORTES-SEGURIDADE (REM.)	-	0,04	-	-
2013.3420.2270655	PAZO DOS DEPORTES-EST.E TRAB.TECN.(REM.)	-	-	-	-
2013.3420.22799	PAZO DOS DEPORTES. OTROS TRBJOS REALIZ OTRAS EMPR	-	-	-	208,33
2013.3420.625	PAZO DOS DEPORTES. INVEST.MOBILIARIO	-	-	6.000,00	-
2013.3420.62555	PAZO DOS DEPORTES-INV.MOBILIARIO (REMANENTES)	-	-	-	-
2013.3420.632	PAZO DOS DEPORTES. INVEST.REPOS.EDIFICIOS	-	-	799,35	-
2013.3421.212	ESCOLA DE PIRAGUISMO. REP.,MANT.E CONS. EDIFICIOS	19.494,50	-	-	1.000,00
2013.3421.213	ESCOLA DE PIRAGUISMO. REP.MANT.CONS.MAQI INST UT	-	-	-	211,81
2013.3421.215	ESCOLA DE PIRAGUISMO. REP.,MANT.E CONS.MOBILIARIO	-	-	-	84,49
2013.3421.22100	ESCOLA DE PIRAGUISMO. SUBMIN.ENERXIA ELECTRICA	1.104,08	-	-	2.900,00
2013.3421.2210055	ESCOLA DE PIRAGUISMO-SUBM.ENERXIA ELECTRICA (REM.)	-	-	-	-
2013.3421.22111	ESCOLA DE PIRAGUISMO. SUB. MAQ. UT. Y ELEM. TRNSP.	-	-	-	410,72
2013.3421.22199	ESCOLA DE PIRAGUISMO. OUTROS SUBMINISTROS	-	-	-	196,70
2013.3421.224	ESCOLA DE PIRAGUISMO. PRIM DE SEGUROS	-	-	-	1.000,00
2013.3421.22502	ESCOLA DE PIRAGUISMO. TRIBUTOS ENTIDADES LOCAIS	-	-	-	141,45
2013.3421.22700	ESCOLA DE PIRAGUISMO. TRAB.O.EMP. LIMPEZA E ASEO	20,19	-	-	97,59
2013.3421.2270055	ESCOLA DE PIRAGUISMO-LIMPEZA E ASEO (REM.)	-	-	-	-

APLICACIÓN	DESCRIPCIÓN	COMPROMETIDO		NO COMPROMETIDO	
		INCORPORABLE	NO INCORPORABLE	INCORPORABLE	NO INCORPORABLE
2013.3421.22799	ESCOLA DE PIRAGUISMO. TRAB REALIZ POR O EMPR	-	-	-	5.000,00
2013.3421.623	ESCOLA DE PIRAGUISMO. INVEST.NOVO MAQUINARIA	-	-	476,33	-
2013.3421.625	ESCOLA DE PIRAGUISMO. INVESTIMENTO EN MOBILIARIO	-	-	4.133,39	-
2013.3421.632	ESCOLA DE PIRAGUISMO. EDIFICIOS Y OTRAS CONSTRUC	-	-	10.000,00	-
2013.4120.120	GRANXA. GTO PERSONAL FUNC RETRIBUCIONES BASICAS	-	-	-	20.672,52
2013.4120.121	GRANXA. FUNCIONAR.RETRIBUCIONES COMPLEMENTARIAS	-	-	-	35.889,98
2013.4120.130	GRANXA. GASTOS DE PERSONAL LABORAL FIJO	-	-	-	82.748,55
2013.4120.131	GRANXA. GASTOS DE PERSONAL LABORAL EVENTUAL	-	-	-	4.817,29
2013.4120.150	GRANXA. PERSONAL INCENTIVOS AL RDTO PRODUCTIVIDAD	-	-	-	14.940,07
2013.4120.151	GRANXA. PERSONAL INCENTIVOS AL RDTO GRATIFICACIONE	-	-	-	1.347,86
2013.4120.16000	GRANXA. PERSONAL SEGURIDAD SOCIAL A CARGO EMPLEADOR	12.456,48	-	-	114,30
2013.4120.164	GRANXA. COMPLEMENTO FAMILIAR	-	-	-	-
2013.4120.203	GRANXA. ARRDTO MAQUINARIA,INSTALACIONES UTILLAJE	-	-	-	1.000,00
2013.4120.210	GRANXA. REPAR.MANT.CONS.DE INFRA Y BENS NATUR.	-	-	-	1.630,00
2013.4120.212	GRANXA. REP.MANTEN.CONSER.EDIF Y OTRAS CONSTRUC	-	-	-	10.141,47
2013.4120.213	GRANXA. REP.MANT.CONS.DE MAQUIN INSTALAC UTILLAJE	-	-	-	527,73
2013.4120.214	GRANXA. REP.MANTEN.CONSERV DE MATERIAL TRANSPORTE	-	-	-	6.603,93
2013.4120.215	GRANXA. REP.MANTEN.CONSERV DE MOBILIARIO Y ENSERES	-	-	-	300,00
2013.4120.216	GRANXA. REP.MANT.CONS.EQUIP PARA PROC DE INFORMAC	-	-	-	600,00
2013.4120.22002	GRANXA. MATERIAL INFORMATICO NO INVENTARIABLE	-	-	-	1.000,00
2013.4120.22100	GRANXA. SUMINISTROS DE ENERGIA ELECTRICA	6.076,46	-	-	3.951,02
2013.4120.2210055	GRANXA -SUBM.ENERXIA ELECT(REM.)	-	-	-	-
2013.4120.22103	GRANXA. SUMINIST. DE COMBUSTIB.Y CARBURANTES	-	-	-	15.584,05
2013.4120.22104	GRANXA. SUMINISTROS DE VESTUARIO	-	-	-	1.459,80
2013.4120.22106	GRANXA. SUMIN. PRTOS. FARMAC. Y MAT. SANIT.	-	-	-	7.115,81
2013.4120.22110	GRANXA. PRODUCTOS DE LIMPIEZA Y ASEO	-	-	-	1.479,99
2013.4120.22111	GRANXA. SUM REPOST. MAQUIN, UTILL. Y ELEM. TRANSP.	-	-	-	15.538,32
2013.4120.22113	GRANXA. MANUTENCIÓN DE ANIMALES	-	-	-	26.412,46
2013.4120.22199	GRANXA. OTROS SUMINISTROS	-	-	-	51.445,19
2013.4120.223	GRANXA. TRANSPORTES	-	-	-	2.400,82
2013.4120.224	GRANXA. PRIMAS DE SEGUROS	-	-	-	2.062,46
2013.4120.22502	GRANXA. TRIBUTOS A ENTIDADES LOCALES	-	-	-	1.645,28
2013.4120.22602	GRANXA. GASTOS PUBLICIDAD Y PROPAGANDA	1.332,00	-	-	15.082,00
2013.4120.2260255	GRANXA -PUBLIC.E PROPAG.(REM.)	-	4.101,21	-	-
2013.4120.22603	GRANXA. PUBLICACIONES EN DIARIOS OFICIAIS	-	-	-	178,86
2013.4120.22606	GRANXA. GASTOS DE REUNIONES Y CONFERENCIAS	4.668,00	-	-	10.500,00
2013.4120.2260655	GRANXA -REUNIONS,CONF.,CURSOS(RE	-	499,99	-	-
2013.4120.22609	GRANXA. ACTIVIDADES CULTURALES Y DEPORTIVAS	-	-	-	321,64
2013.4120.22699	GRANXA. OTROS GASTOS DIVERSOS	-	-	-	5.297,86
2013.4120.22700	GRANXA. TRABAJ.LIMPIEZA Y ASEO REALIZ OTRAS EMPR.	-	-	-	2.268,93
2013.4120.2270055	GRANXA.-LIMPEZA E ASEO (REM)	-	-	-	-
2013.4120.22799	GRANXA. OTROS TRAB REALIZ POR OTRAS EMPR Y PROF	-	-	-	100.936,14
2013.4120.23020	GRANXA. DEL PERSONAL NO DIRECTIVO	-	-	-	912,25

APLICACIÓN	DESCRIPCIÓN	COMPROMETIDO		NO COMPROMETIDO	
		INCORPORABLE	NO INCORPORABLE	INCORPORABLE	NO INCORPORABLE
2013.4120.23120	GRANXA. DEL PERSONAL NO DIRECTIVO	-	-	-	760,60
2013.4120.23355	GRANXA-OUTRAS INDEMNIZ.(REM.)	-	-	-	-
2013.4120.622	GRANXA. I.NUEVA EDIFICIOS Y OTRAS CONST	45.368,37	-	304.631,63	-
2013.4120.62255	GRANXA-INVEST.EDIFICIOS (REM.)	2.639.889,48	-	-	-
2013.4120.62355	GRANXA.- INV.MAQUINARIA (REM.)	-	28.658,65	-	-
2013.4120.631	GRANXA.I.REP.AS.FUN.OPER.SER.TERRENOS Y B. NATURAL	3.864,00	-	22.264,00	-
2013.4120.632	GRANXA. I.REP.AS.FUN.OPER.SER.EDIFI Y OTRAS CONSTR	-	-	5.445,00	-
2013.4120.633	GRANXA. I.REPOS. MAQUINARIA INSTAL.UTILIL	-	-	25.000,00	-
2013.4190.22602	AGRICULT.,GAND.E PESCA.PUBLICIDADE E PROPAGANDA	1.575,00	-	-	12.377,88
2013.4190.22606	AGRICULT.,GAND.E PESCA. GTS DE REUNIONES Y CONFER.	-	-	-	8.904,09
2013.4190.22699	AGRICULT.,GAND.E PESCA. OTROS GASTOS DIVERSOS	-	-	-	6.886,45
2013.4190.2269955	AGRICULT.,GAND.E PESCA.O.GASTOS DIVERSOS (REM.)	-	-	-	-
2013.4190.22706	AGRICULT.,GAND.E PESCA. G.ESTUDIOS Y TRABAIOS TEC	-	-	-	12.000,00
2013.4190.462	AGRICULT.,GAND.E PESCA. A AYUNTAMIENTOS	51.500,00	-	-	5.500,00
2013.4190.46255	AGRICULT.,GAND.E PESCA-TRANSF.CTES.CONC.(REMAN.)	-	-	-	-
2013.4190.479	AGRICULT.,GAND.E PESCA. OUTRAS SUBV.A EMP.PRIVADAS	6.000,00	-	-	8.000,00
2013.4190.47955	AGRICULT.,GAND.E PESCA-SUBV.EMPRESAS PRIV(REM.)	-	-	-	-
2013.4190.48900	AGRICULT.,GAND.E PESCA. SUBVENCIONS	53.343,00	-	-	38.300,00
2013.4190.4890055	AGRICULT.,GAND.E PESCA-O.SUBV. (REM.)	-	27,82	-	-
2013.4190.48910	AGRICULT.,GAND.E PESCA. OUTRAS TRANSFERENCIAS	173.384,40	-	-	-
2013.4190.4891055	AGRICULT.,GAND.E PESCA-O.TRANSF.(REM.)	-	-	-	-
2013.4190.789	AGRICULT.,GAND.E PESCA. OUTRAS TRANSFERENCIAS	2.500,00	-	402.000,00	-
2013.4190.78955	AGRICULT.,GAND.E PESCA. OUTRAS TRANSFERENCIAS	-	8.500,00	-	8.531,51
2013.4220.48910	INDUSTRIA. OUTRAS TRNASFERENCIAS	-	-	-	18.000,00
2013.4220.4891055	INDUSTRIA. OUTRAS TRANSFERENCIAS (REM.)	-	-	-	18.000,00
2013.4300.110	ADMN.XRAL.TURISMO. RETIB.BASICAS E O.REM.PERS.EV	-	-	-	195,44
2013.4300.120	ADMN.XRAL.TURISMO. RETIB.BASICAS FUNCIONARIOS	-	-	-	6.865,89
2013.4300.121	ADMN.XRAL.TURISMO. RETIB.COMPLEM.FUNCIONARIOS	-	-	-	23.760,01
2013.4300.130	ADMN.XRAL.TURISMO. PERSOAL LABORAL FIXO	-	-	-	0,17
2013.4300.150	ADMN.XRAL.TURISMO. PRODUCTIVIDADE	-	-	-	6.860,57
2013.4300.151	ADMN.XRAL.TURISMO. GRATIFICACIONES	-	-	-	886,28
2013.4300.16000	ADMN.XRAL.TURISMO. SEGURIDADE SOCIAL	5.625,18	-	-	7.025,26
2013.4300.1600055	ADMN.XRAL.TURISMO-SEGURIDADE SOCIAL (REMANENTES)	-	12.509,68	-	-
2013.4300.164	ADMN.XRAL.TURISMO. COMPLEMENTO FAMILIAR	-	-	-	-
2013.4300.216	ADMN.XRAL.TURISMO. REP.,MANT.E CONS.EQ.INFORMAT.	-	-	-	500,00
2013.4300.22000	ADMN.XRAL.TURISMO. MATERIAL DE OFICINA	-	-	-	1.000,00
2013.4300.22001	ADMN.XRAL.TURISMO. PRENSA,REVISTAS,LIBROS, PUBL.	-	-	-	1.000,00
2013.4300.22601	ADMN.XRAL.TURISMO. PROTOCOL.REPRESENTATIVAS	-	-	-	-
2013.4300.22699	ADMN.XRAL.TURISMO-OTROS GASTOS DIVERSOS	3.213,90	-	-	4.315,00
2013.4300.23020	ADMN.XRAL.TURISMO. AXUDAS CUSTO PERS.NON DIRECT.	-	-	-	941,75
2013.4300.23120	ADMN.XRAL.TURISMO. LOCOMOCION PERSOAL NON DIRECT.	-	-	-	2.948,60
2013.4300.352	ADMN.XRAL.TURISMO. XUROS DE MORA	-	-	-	-
2013.4300.626	ADMN.XRAL.TURISMO. INVEST.EQUIPOS INFORMATICOS	-	-	2.400,00	-

APLICACIÓN	DESCRIPCIÓN	COMPROMETIDO		NO COMPROMETIDO	
		INCORPORABLE	NO INCORPORABLE	INCORPORABLE	NO INCORPORABLE
2013.4310.48903	FUNDACION FERIAS Y EXPOSICIONES	-	-	-	4.064,31
2013.4310.4890355	MERC.,FEIRA E EXP-FUND.FEIRAS E EXPOSICIONS (REM.)	-	31.000,00	-	-
2013.4320.216	ORD.E PROM.TURISTICA. REP.MANT.CONS.EQUIP. PROC DE INF.	-	-	-	-
2013.4320.22601	ORD.E PROM.TURISTICA. PROTOCOL.REPRESENTATIVAS	-	-	-	2.999,99
2013.4320.22602	ORD.E PROM.TURISTICA. PUBLIC. E PROPAGANDA	14.748,10	-	-	77.953,63
2013.4320.2260255	ORDEN.E PROM.TURISTICA-PUBLIC.E PROPAG.(REM.)	-	-	-	-
2013.4320.22606	ORD.E PROM.TURISTICA. REUNIONS, CONFER.E CURSOS	-	-	-	4.949,70
2013.4320.22699	ORD.E PROM.TURISTICA. OUTROS GASTOS DIVERSOS	17.000,00	-	-	596,05
2013.4320.2269955	ORDEN.E PROM.TURISTICA. OUTROS GASTOS DIVERSOS(REM.)	-	-	-	-
2013.4320.22706	ORD.E PROM.TURISTICA. TRAB.O.EMP.EST.E TRAB.TECNIC	-	-	-	23.160,00
2013.4320.22799	ORD.E PROM.TURISTICA. TRAB. REALIZ POR OT EMPRES	-	-	-	65.000,00
2013.4320.462	ORD.E PROM.TURISTICA. TRANSF.CTES.CONCELLOS	153.971,50	-	-	2.273,00
2013.4320.46255	ORD.E PROM.TURISTICA-OTRAF. CTES.A CONCELLOS (REM.)	-	-	-	1.533,38
2013.4320.467	ORD.E PROM.TURISTICA. TRANSF.CTES.A CONSORCIOS	-	-	-	12.000,00
2013.4320.48900	ORD.E PROM.TURISTICA. SUBVENCIONS	26.400,00	-	-	34.600,00
2013.4320.4890055	ORD.E PROM.TURISTICA-OUTRAS SUBV.(REM.)	-	-	-	-
2013.4320.48910	ORD.E PROM.TURISTICA. TRANSFERENCIAS	-	-	-	12.021,32
2013.4320.4891055	ORD.E PROM.TURISTICA-OUTRAS TRANSF.(REM.)	-	-	-	6.010,12
2013.4320.609	ORD.E PROM.TURISTICA. INVEST.OUTRAS INFRAESTRUCT.	-	-	75.000,00	-
2013.4320.60955	ORD.E PROM.TURISTICA.-OUTROS INVEST.INFRAEST.(REM.)	17.143,14	-	-	-
2013.4320.640	ORD.E PROM.TURISTICA. GTS.E INVEST.CARACT.INMAT.	-	-	100.000,00	-
2013.4320.762	ORD.E PROM.TURISTICA. TRANSF.CAPITAL A CONCELLOS	87.228,50	-	2.771,50	-
2013.4320.76255	ORD.E PROM.TURISTICA-TRANSF.CAP.CONCELLOS(REM.)	-	-	-	8.278,50
2013.4320.789	ORD.E PROM.TURISTICA. OUTRAS TRANSFERENCIAS	-	-	10.000,00	-
2013.4320.78955	ORD.E PROM.TURISTICA-OUTRAS TRANSF.(REM.)	-	-	-	10.000,00
2013.4321.213	RUTAS FLUVIAIS. REP.,MANT.E CONS.MAQUINARIA	-	-	-	2.996,59
2013.4321.22100	RUTAS FLUVIAIS. SUBMIN.ENERXIA ELECTRICA	7.269,87	-	-	6.296,23
2013.4321.2210055	RUTAS FLUVIAIS-SUBMIN.ENERXIA ELECTRICA (REM.)	-	6.123,45	-	-
2013.4321.22103	RUTAS FLUVIAIS. SUMINISTRO COMBUSTIB.Y CARBURANTES	-	-	-	19.998,26
2013.4321.22104	RUTAS FLUVIAIS. SUBMINISTRO VESTIARIO	-	-	-	500,00
2013.4321.223	RUTAS FLUVIAIS. TRANSPORTES	-	-	-	28.000,00
2013.4321.224	RUTAS FLUVIAIS. PRIMAS DE SEGUROS	-	-	-	25.000,00
2013.4321.22500	RUTAS FLUVIAIS. TRIBUTOS ESTATAIS	-	-	-	2.568,00
2013.4321.22502	RUTAS FLUVIAIS. TRIBUTOS DE ENTIDADES LOCAIS	-	-	-	4.328,86
2013.4321.22602	RUTAS FLUVIAIS. PUBLICIDADE E PROPAGANDA	-	-	-	742,64
2013.4321.22699	RUTAS FLUVIAIS. OTROS GASTOS DIVERSOS	-	-	-	302,24
2013.4321.22706	RUTAS FLUVIAIS. G. EST Y TRAB. TEC. REAL.OTR.EMPR.	-	-	-	3.000,00
2013.4321.22799	RUTAS FLUVIAIS. TRAB.OTRAS EMPRESAS	15.571,14	-	-	40.453,40
2013.4500.120	ADMON.XERAL.INFRAEST. RETRIB.BASICAS FUNCIONARIOS	13.581,36	-	-	33.028,06
2013.4500.121	ADMON.XERAL.INFRAEST.RETRIB.COMPLEM.FUNCION.	14.159,88	-	-	53.982,88
2013.4500.130	ADMON.XERAL.INFRAEST.PERSOAL LABORAL FIXO	-	-	-	16.895,09
2013.4500.131	ADMON.XERAL.INFRAEST.PERSOAL LABORAL EVENTUAL	-	-	-	1.812,03
2013.4500.150	ADMON.XERAL.INFRAEST. PRODUCTIVIDADE	-	-	-	98.004,84

APLICACIÓN	DESCRIPCIÓN	COMPROMETIDO		NO COMPROMETIDO	
		INCORPORABLE	NO INCORPORABLE	INCORPORABLE	NO INCORPORABLE
2013.4500.151	ADMON.XERAL.INFRAEST. GRATIFICACIONES	-	-	-	13.038,62
2013.4500.16000	ADMON.XERAL.INFRAEST. SEGURIDADE SOCIAL	47.607,36	-	-	31.778,32
2013.4500.1600055	ADMON.XERAL.INFRAEST.-SEG.SOCIAL (REM.)	-	-	-	-
2013.4500.164	ADMON.XERAL.INFRAEST. COMPLEMENTO FAMILIAR	-	-	-	906,59
2013.4500.212	ADMON.XERAL.INFRAEST. REP.E MANT.EDIFICIOS	354,41	-	-	3.480,41
2013.4500.213	ADMON.XERAL.INFRAEST. REP.E MANT.MAQUINARIA	-	-	-	2.138,48
2013.4500.215	ADMON.XERAL.INFRAEST. REP.E MANT.MOBILIARIO	1.295,90	-	-	1.163,00
2013.4500.21555	ADMON.XERAL.INFRAEST.-REP.,MANT.E CONS MOBIL.(REM.)	-	547,94	-	-
2013.4500.216	ADMON.XERAL.INFRAEST. REP.E MANT.EQUIPOS INFORMAT.	-	-	-	1.861,47
2013.4500.22000	ADMON.XERAL.INFRAEST. MATERIAL DE OFICINA	-	-	-	2.397,80
2013.4500.22001	ADMON.XERAL.INFRAEST. PRENSA, REVISTAS, LIBROS E O	-	-	-	2.201,60
2013.4500.22102	ADMON.XERAL.INFRAEST.-SUADMINISTRO GAS	10.598,59	-	-	36.000,00
2013.4500.2210255	ADMON.XERAL.INFRAEST.-SUBMINISTRO GAS (REM.)	-	-	-	-
2013.4500.22104	ADMON.XERAL.INFRAEST. SUBMINISTRO VESTIARIO	-	-	-	11.757,25
2013.4500.22110	ADMON.XERAL.INFRAEST.-PRODUCTOS DE LIMPEZA E ASEO	-	-	-	-
2013.4500.22500	ADMON.XERAL.INFRAEST. TRIBUTOS ESTATAIS	-	-	-	1.425,65
2013.4500.22502	ADMON.XERAL.INFRAEST. TRIBUTOS ENTIDADES LOCAIS	-	-	-	1.000,00
2013.4500.22602	ADMON.XERAL.INFRAEST. PUBLICIDADE E PROPAGANDA	2.416,70	-	-	11.237,02
2013.4500.22603	ADMON.XERAL.INFRAEST. PUBLIC. EN DIARIOS OFICIAIS	-	-	-	3.000,00
2013.4500.22604	ADMON.XERAL.INFRAEST. XURIDICOS E CONTENCIOSOS	-	-	-	40.000,00
2013.4500.22606	ADMON.XERAL.INFRAEST. GTS DE REUNIONES Y CONFER.	-	-	-	132,00
2013.4500.22699	ADMON.XERAL.INFRAEST. OTROS GASTOS DIVERSOS	-	-	-	77.386,79
2013.4500.22700	ADMON.XERAL.INFRAEST. TRAB.O.EMP. LIMPEZA E ASEO	-	-	-	162,02
2013.4500.22701	ADMON.XERAL.INFRAEST. TRAB.O.EMP. SEGURIDADE	8.465,69	-	-	106.335,47
2013.4500.2270155	ADMON.XERAL.INFRAEST.-TRAB.O.EMP. SEGURIDADE(REM.)	-	-	-	-
2013.4500.22706	ADMON.XERAL.INFRAEST. ESTUDIOS E TRABALLOS TECNICOS	1.331,00	-	-	1.331,00
2013.4500.22799	ADMON.XERAL.INFRAEST. TRABALLOS OUTRAS EMPRESAS	-	-	-	4.000,00
2013.4500.23020	ADMON.XERAL.INFRAEST. AXUDAS CUSTO PERS.NON DIRECT	-	-	-	1.593,94
2013.4500.23120	ADMON.XERAL.INFRAEST. LOMOCION PERS.NON DIRECT.	-	-	-	767,07
2013.4500.352	ADMON.XERAL.INFRAEST. XUROS DE DEMORA	-	-	-	3.162,82
2013.4500.632	ADMON.XERAL.INFRAEST. INVEST.REPOS.EDIFICIOS	-	-	3.000,00	-
2013.4500.633	ADMON.XERAL.INFRAEST. INVEST.REPOS.MAQUINARIA	-	-	3.000,00	-
2013.4500.63555	ADMON.XERAL.INFRAEST.-INV.REPOS.MOBILIARIO (REM.)	-	-	580,88	-
2013.4500.636	ADMON.XERAL.INFRAEST. INVEST.REPOS.EQUIPOS INFORM.	-	-	895,00	-
2013.4500.63655	ADMON.XERAL.INFRAEST.-INV.REPOS.EQUIPOS INFORM.(REM.)	-	-	2.735,88	-
2013.4520.65000	RECURSOS HIDRAULICOS. PLAN OBRAS E SERVIZOS	-	-	290.626,93	-
2013.4520.6500055	RECURSOS HIDRAULICOS. PLAN OBRAS E SERV.(REM.)	92.334,18	-	-	9.155,98
2013.4530.210	ESTRADAS. REP.,MANT.E CONS. INFRAEST.E BENS NATUR.	71.162,18	-	-	553.616,81
2013.4530.21055	ESTRADAS-REP.,MANT.E CONS:INFRAEST.(REMANENTES)	-	-	-	-
2013.4530.46255	ESTRADAS-O.TRANSF.CTES.A CONCELLOS (REMAN.)	-	-	-	553.531,07
2013.4530.600	ESTRADAS. INVERSIONES EN TERRENOS (EXPROPIACIONES)	-	-	195.971,91	-
2013.4530.60055	ESTRADAS-INVEST.EN TERREOS (REM.)	-	-	-	27.665,36
2013.4530.609	ESTRADAS. OUTROS INVESTIM.EN INFRAEST.	-	-	100.000,00	-

APLICACIÓN	DESCRIPCIÓN	COMPROMETIDO		NO COMPROMETIDO	
		INCORPORABLE	NO INCORPORABLE	INCORPORABLE	NO INCORPORABLE
2013.4530.60955	ESTRADAS-OUTROS INVEST.INFRAEST.(REM.)	3.265,37	-	26.189,48	-
2013.4530.619	ESTRADAS. OUTROS INVESTIM.REPOS.INFRAESTRUCT.	847.634,11	-	418.936,64	-
2013.4530.61955	ESTRADAS-OUTRAS INV.REPOS.INFRAEST.(REMAN.)	627.958,86	79.782,79	107.283,09	1.573,00
2013.4531.619	OUTROS INVEST.REPOS.INFRAEST.-P.O.S.	-	-	215.844,58	-
2013.4531.61955	P.O.S. OUTRAS INV.REPOS.INFRAEST.(REMAN.)	645.669,65	-	-	-
2013.4531.65000	PLAN DE OBRAS Y SERVICIOS (POS)	242.416,82	-	2.065.144,59	197.706,98
2013.4531.6500055	ESTRADAS.PLAN OBRAS E SERVICIOS (REMANENTES)	268.014,01	-	18.611,99	80.237,35
2013.4540.22602	INFRAEST.INT.VECIÑA.L. PUBLICIDADE E PROPAGANDA	-	-	-	7,50
2013.4540.788	INFRAES. DE INTERES VECIÑAL. COOP.CON CC.VV.	1.574.164,11	-	168,71	-
2013.4540.78855	TRANSF.A COMUNIDADES VECIÑAIS (REMANENTES)	-	12.089,28	-	27.211,25
2013.4630.22706	INV. CIENTIF.,TECN.E APLICADA-EST.E TRAB.TECNICOS	33.000,00	-	-	-
2013.4630.48900	INV. CIENTIF.,TECN.E APLICADA. SUBVENCIONS	48.500,00	-	-	124.083,03
2013.4630.4890055	INV. CIENTIF.,TECN.E APLICADA.- OUTRAS SUBV.(REM.)	-	-	-	2,44
2013.4910.131	SOC. INFORMACION- PERSONAL LABORAL EVENTUAL	-	-	-	894,12
2013.4910.13155	SOC. INFORMACION-PERS.LABORAL TEMP.(REM.)	-	-	-	-
2013.4910.150	SOC. INFORMACION.- PRODUCTIVIDADE	-	-	-	428,34
2013.4910.16000	SOC. INFORMACION-SEGURIDADE SOCIAL	538,15	-	-	1.428,04
2013.4910.1600055	SOC. INFORMACION-SEGURIDADE SOCIAL (REMANENTES)	-	-	-	-
2013.4910.215	SOC. INFORMACION- REPAR.MANTEN.CONSERV MOBIL Y ENS	-	-	-	1.103,00
2013.4910.22706	SOC. INFORMACION-ESTUDIOS E TRABALLOS TÉCNICOS	-	-	-	60.000,00
2013.4910.2270655	SOC. INFORMACION-TRAB.O EMP. EST.E TRAB.TECN.(REM.)	-	-	-	-
2013.4910.62655	SOC. INFORMACION-INVEST.EQUIPOS INFORM.(REM.)	-	-	-	-
2013.4910.64055	SOC. INFORMACION-INVEST.CARACTER INMAT.(REM.)	-	-	-	1.420,05
2013.4910.64155	SOC. INFORMACION-GTS.EN APLIC.INFORMATICAS (REM.)	-	-	-	-
2013.4911.120	INNOVATE 2: GTS PERSONAL FUNC. RETRIB.BASICAS	123,44	-	-	13.374,46
2013.4911.12055	INNOVATE 2: RETRIB.BASICAS FUNCIONARIOS (REM.)	-	-	28.159,37	-
2013.4911.121	INNOVATE 2: GAST.PERS.FUNCIONAR.RETRIB. COMPL.	142,90	-	-	11.745,44
2013.4911.12155	INNOVATE 2: RETRIB.COMPLEM.FUNC.(REM.)	-	-	25.525,33	-
2013.4911.150	INNOVATE 2: PRODUCTIVIDADE.	-	-	-	1.188,78
2013.4911.151	INNOVATE 2: INCENTIVOS AL RENDIMIENTO GRATIFI	-	-	-	277,30
2013.4911.16000	INNOVATE 2: SEG. SOCIAL A CARGO EMPLEADOR	682,11	-	-	6.592,18
2013.4911.1600055	INNOVATE 2: SEG.SOCIAL (REM.)	-	-	17.061,36	-
2013.4911.2260255	INNOVATE 2: PUBLICIDADE E PROPAGANDA (REM.)	25.289,00	-	-	-
2013.4911.2260655	INNOVATE 2: REUNIONS, CONFE.E CURSOS (REM.)	-	-	-	-
2013.4911.22706	INNOVATE 2: GESTUDIOS Y TRABAJOS TECNICOS	195.438,75	-	-	-
2013.4911.2270655	INNOVATE 2: EST.E TRAB.TECN.(REM.)	352.720,77	-	-	-
2013.4911.632	INNOVATE 2. INVESTIM.EDIFICIOS.	-	-	2.880,92	-
2013.4911.63255	INNOVATE 2: INV.REPOS.EDIFICIOS (REM.)	-	-	-	-
2013.4911.640	INNOVATE 2: OUTROS GTS.CARACTER INMAT.	1.097.224,91	-	3.427.004,94	-
2013.4911.64055	INNOVATE 2: INVEST.CARACT.INMAT.(REM.)	1.002.631,86	-	2.313.344,76	-
2013.4911.641	INNOVATE 2: GTS EN INV DE CARACTER INMATERIAL	-	-	-	-
2013.4911.64155	INNOVATE 2: GTS.APLIC.INFORM.(REM.)	38.669,18	-	38.109,98	-
2013.4911.65009	INNOVATE 2: OUTROS INVESTIMENTOS.	82.973,13	-	82.973,13	-

APLICACIÓN	DESCRIPCIÓN	COMPROMETIDO		NO COMPROMETIDO	
		INCORPORABLE	NO INCORPORABLE	INCORPORABLE	NO INCORPORABLE
2013.4911.6500955	INNOVATE 2: OUTROS INVESTIMENTOS (REM.)	131.559,87	-	-	-
2013.9120.100	ORG.GOBERNO. RETRIB.BASICAS E OUTRAS REMUNER.	-	-	-	7.398,46
2013.9120.110	ORG.GOBERNO. RETRIB.BASICAS E O.REM.PERS.EVENTUAL	-	-	-	39.522,93
2013.9120.120	ORG.GOBERNO.RETRIB.BASICAS FUNCIONARIOS	-	-	-	158,00
2013.9120.121	ORG.GOBERNO.RETRIB.COMPLEM.FUNCIONARIOS	-	-	-	4.630,01
2013.9120.150	ORG.GOBERNO. PRODUCTIVIDADE	-	-	-	35.681,30
2013.9120.151	ORG.GOBERNO. GRATIFICACIONES	-	-	-	898,02
2013.9120.16000	ORG.GOBERNO. SEGURIDADE SOCIAL	23.203,71	-	-	64.734,18
2013.9120.1600055	ORG.GOBERNO-SEGURIDADE SOCIAL (REMANENTES)	-	18.411,19	-	-
2013.9120.164	ORG.GOBERNO.COMPLEMENTO FAMILIAR	-	-	-	1.210,54
2013.9120.215	ORG.GOBERNO.REP.,MANT.E CONS. MOBILIARIO	-	-	-	9.579,98
2013.9120.21555	ORG.GOBERNO-REP.,MANT.E CONS. MOBILIARIO (REM.)	-	39,39	-	-
2013.9120.216	ORG.GOBERNO. REP.,MANT.E CONS.EQUIPOS INFORMAT.	-	-	-	3.000,00
2013.9120.21655	ORG. GOBERNO-REP.,MANT.E CONS. EQ.INFORM. (REM.)	-	212,00	-	-
2013.9120.22000	ORG.GOBERNO. MATERIAL DE OFICINA	-	-	-	3.000,00
2013.9120.22001	ORG.GOBERNO. PRENSA,REVISTAS, LIBROS OUTRAS PUB.	-	-	-	8.421,80
2013.9120.22104	ORG.GOBERNO. SUBMINISTRO VESTIARIO	-	-	-	4.000,00
2013.9120.224	ORG.GOBERNO. PRIMAS DE SEGUROS	-	-	-	10.000,00
2013.9120.22601	ORG.GOBERNO. ATENCIONS PROTOCOL.E REPRESENT.	-	-	-	123.484,61
2013.9120.22602	ORG.GOBERNO. PUBLICIDADE E PROPAGANDA	-	-	-	5.000,00
2013.9120.22606	ORG.GOBERNO. REUNIONS, CONFER.E CURSOS	-	-	-	20.000,00
2013.9120.22699	ORG.GOBERNO. OUTROS GASTOS DIVERSOS	-	-	-	62.623,70
2013.9120.22706	ORG.GOBERNO. TRAB.O.EMP. ESTUDOS E TRAB.TECNICOS	-	-	-	25.000,00
2013.9120.23000	ORG.GOBERNO.AXUDAS CUSTO MEMBROS ORG.GOB.	-	-	-	2.491,35
2013.9120.23020	ORG.GOBERNO. AXUDAS CUSTO PERSOAL NON DIRECT.	-	-	-	2.652,49
2013.9120.23100	ORG.GOBERNO. LOMOCION MEMBROS ORG.GOBERNO	-	-	-	2.338,74
2013.9120.23120	ORG.GOBERNO. LOMOCION PERSOAL NON DIRECT.	-	-	-	2.644,10
2013.9120.233	ORG.GOBERNO. OUTRAS INDEMNIZACIONES	-	-	-	5.718,00
2013.9120.482	ORG.GOBERNO. TRANSF.GRUPOS POLITICOS	-	-	-	2.698,39
2013.9120.625	ORG.GOBERNO. INVEST.MOBILIARIO	-	-	1.500,00	-
2013.9120.626	ORG.GOBERNO. INVEST.EQUIPOS INFORMATICOS	-	-	141,00	-
2013.9200.110	ADMON.XERAL.RETRIB.BASICAS E O.REM.PERS.EVENTUAL	-	-	-	1.439,66
2013.9200.120	ADMON.XERAL. RETRIB.BASICAS FUNCIONARIOS	-	-	-	157.995,75
2013.9200.121	ADMON.XERAL. RETRIB.COMPLEM.FUNCIONARIOS	-	-	-	61.976,61
2013.9200.130	ADMON.XERAL. PERSOAL LABORAL FIXO	-	-	-	76.105,99
2013.9200.131	ADMON.XERAL. GASTOS PERSOAL LABORAL EVENTUAL	-	-	-	133.140,36
2013.9200.150	ADMON.XERAL. PRODUCTIVIDADE	-	-	-	331.296,92
2013.9200.151	ADMON.XERAL. GRATIFICACIONES	-	-	-	60.061,63
2013.9200.16000	ADMON.XERAL. SEGURIDADE SOCIAL	-	-	-	588.991,59
2013.9200.1600055	ADMON.XERAL-SEGURIDADE SOCIAL (REMANENTES)	98.237,23	-	-	-
2013.9200.164	ADMON.XERAL.-COMPLEMENTO FAMILIAR	-	13.705,54	-	-
2013.9200.203	ADMON.XERAL. ARRDTO. MAQUINARIA	-	-	-	1.600,86
2013.9200.212	ADMON.XERAL. REP.,MANT.E CONS.EDIFICIOS	5.743,63	-	-	11.107,57
					16.116,70

APLICACIÓN	DESCRIPCIÓN	COMPROMETIDO		NO COMPROMETIDO	
		INCORPORABLE	NO INCORPORABLE	INCORPORABLE	NO INCORPORABLE
2013.9200.21255	ADMN.XERAL-REP.,MANT.E CONS. EDIFICIOS (REM.)	-	-	-	-
2013.9200.213	ADMN.XERAL. REP.,MANT.E CONS.MAQUNARIA	-	-	-	7.415,41
2013.9200.215	ADMN.XERAL. REP.,MANT.E CONS. MOBILIARIO	37.313,03	-	-	4.029,25
2013.9200.21555	ADMN.XERAL-REP.,MANT.E CONS. MOBILIARIO (REM.)	-	22.299,23	-	41,66
2013.9200.216	ADMN.XERAL. REP.,MANT.E CONS.EQUIPOS INFORMAT.	22.877,26	-	-	12.319,55
2013.9200.21655	ADMN.XERAL-REP.,MANT.E CONS. EQ.INFORM. (REM.)	-	-	-	-
2013.9200.22000	ADMN.XERAL. MATERIAL DE OFICINA	28.768,45	-	-	57.697,63
2013.9200.2200055	ADMN.XERAL-MATERIAL OFICINA NON INVENT.(REM.)	-	27,00	-	20.847,03
2013.9200.22001	ADMN.XERAL.PRENSA, REVISTAS, LIBROS, OUTRAS PUBL.	-	-	-	8.591,61
2013.9200.2200155	ADMN.XERAL-PRENSA, REVISTAS, LIBROS, PUBL. (REM.)	-	-	-	-
2013.9200.22002	ADMN.XERAL. MATERIAL INFORMAT. NON INVENT.	39.628,45	-	-	2.054,78
2013.9200.22100	ADMN.XERAL. SUBMIN.ENERXIA ELECTRICA	18.340,61	-	-	23.421,14
2013.9200.2210055	ADMN.XERAL-SUBMIN.ENERXIA ELECTRICA (REM.)	-	8.040,41	-	-
2013.9200.22101	ADMN.XERAL. SUBMINISTRO AUGA	10.547,00	-	-	1.075,00
2013.9200.2210155	ADMN.XERAL-SUBMINISTRO AUGA (REM.)	-	266,25	-	-
2013.9200.22102	ADMN.XERAL. SUBMINISTRO GAS	27.933,69	-	-	1.613,69
2013.9200.2210255	ADMN.XERAL-SUBMINISTRO GAS (REM.)	-	-	-	-
2013.9200.22103	ADMN.XERAL. SUBMIN.COMBUSTIBLES E CARBURANTES	-	-	-	41.457,80
2013.9200.22104	ADMN.XERAL. SUBMINISTRO VESTIARIO	4.889,97	-	-	10.304,24
2013.9200.22105	ADMN.XERAL. SUBMIN. PRODUCTOS ALIMENTICIOS	-	-	-	2.911,34
2013.9200.22106	ADMN.XERAL. SUBMIN.PDTOS.FARMACEUT.E SANITARIOS	-	-	-	327,62
2013.9200.22110	ADMN.XERAL. SUBMINISTRO PDTOS.LIMPEZA E ASEO	-	-	-	4.857,62
2013.9200.22111	ADMN.XERAL. SUBM:REPOSTOS MAQUINARIA E FERRAM.	-	-	-	1.500,00
2013.9200.22200	ADMN.XERAL. SERVICIOS DE TELECOMUNICACIONES	49.247,02	-	-	37.575,91
2013.9200.2220055	ADMN.XERAL-TELECOMUNICACIONES (REM.)	-	83.005,19	-	-
2013.9200.22201	ADMN.XERAL. COMUNICACIONES POSTAIS	23.545,33	-	-	21.970,97
2013.9200.2220155	ADMN.XERAL-COMUNICACIONES POSTAIS (REM.)	-	-	-	-
2013.9200.223	ADMN.XERAL. TRANSPORTES	-	-	-	6.000,00
2013.9200.224	ADMN.XERAL. PRIMAS DE SEGUROS	-	-	-	476,73
2013.9200.22501	ADMN.XERAL.TRIBUTOS A COMUNIDADES AUTÓNOMAS	-	-	-	257,55
2013.9200.22502	ADMN.XERAL. TRIBUTOS DE ENTIDADES LOCAIS	-	-	-	75,16
2013.9200.22602	ADMN.XERAL. PUBLICIDADE E PROPAGANDA	11.398,94	-	-	30.268,07
2013.9200.2260255	ADMN.XERAL-PUBLICIDADE E PROPAGANDA (REM.)	-	3.625,21	-	-
2013.9200.22603	ADMN.XERAL.PUBLICACIONES DIARIOS OFICIAIS	-	-	-	14.652,16
2013.9200.22604	ADMN.XERAL. XURÍDICOS,CONTENCIOSOS	-	-	-	2.490,69
2013.9200.22606	ADMN.XERAL. REUNIONS, CONFERENCIAS E CURSOS	-	-	-	8.548,60
2013.9200.22607	ADMN.XERAL. OPOSICIONS E PROBAS SELECTIVAS	-	-	-	1.000,00
2013.9200.22699	ADMN.XERAL. OUTROS GASTOS DIVERSOS	726,00	-	-	26.454,35
2013.9200.2269955	ADMN.XERAL-OUTROS GASTOS DIVERSOS (REM.)	-	91,50	-	-
2013.9200.22700	ADMN.XERAL. TRAB.O.EMP. LIMPEZA E ASEO	18.348,95	-	-	69.165,74
2013.9200.2270055	ADMN.XERAL-TRAB.O.EMP. LIMPEZA E ASEO (REM.)	-	0,08	-	-
2013.9200.22701	ADMN.XERAL. TRAB.OUTRAS EMP. SEGURIDADE	18.722,44	-	-	25.604,26
2013.9200.2270155	ADMN.XERAL-TRAB.O.EMP. SEGURIDADE (REM.)	-	-	-	-

APLICACIÓN	DESCRIPCIÓN	COMPROMETIDO		NO COMPROMETIDO	
		INCORPORABLE	NO INCORPORABLE	INCORPORABLE	NO INCORPORABLE
2013.9200.22706	ADMON.XERAL. ESTUDIOS E TRABALLOS TÉCNICOS	3.534,40	-	-	17.871,15
2013.9200.22799	ADMON.XERAL. TRABILLOS REALIZ. OUTRAS EMP.	967,40	-	-	35.383,01
2013.9200.2279955	ADMON.XERAL-OUTROS TRAB .O.EMPRESAS (REM.)	-	-	-	-
2013.9200.23020	ADMON.XERAL. AXUDAS DE CUSTO PERSOAL NON DIRECT.	-	-	-	2.085,55
2013.9200.2302055	ADMON.XERAL-AXUDAS CUSTO PERS. NON DIRECT. (REM.)	-	-	-	-
2013.9200.23120	ADMON.XERAL. LOCOMOCION PERSOAL NON DIRECTIVO	5.976,01	-	-	1.401,26
2013.9200.2312055	ADMON.XERAL-LOCOMOCION PERS. NON DIRECT. (REM.)	-	-	-	437,05
2013.9200.233	ADMON.XERAL. OUTRAS INDEMNIZACIONES	0,01	-	-	29.199,63
2013.9200.484	ADMON.XERAL.TRANSF.A FEMP Y FGMP	-	-	-	5.678,22
2013.9200.48910	ADMON.XERAL. TRANSFERENCIAS	-	-	-	12.945,00
2013.9200.622	ADMON.XERAL. INVERSIÓN EDIFICIOS Y OTRAS CONST	-	-	592,90	-
2013.9200.625	ADMON.XERAL. INVEST.MOBILIARIO	-	-	8.078,96	-
2013.9200.62555	ADMON.XERAL-INVEST.MOBILIARIO (REM.)	-	-	-	5.602,36
2013.9200.626	ADMON.XERAL. INVEST.EQUIPOS INFORMATICOS	-	-	10.411,56	-
2013.9200.632	ADMON.XERAL. INVEST.REPOS.EDIFICIOS E OUTRAS CONST	-	-	1.149,76	-
2013.9200.63255	ADMON.XERAL-INVEST.REPOS.EDIFICIOS (REM.)	1.416,00	-	-	7.237,53
2013.9200.635	ADMON.XERAL. INVEST.REPOS.MOBILIARIO	-	-	10.000,00	-
2013.9200.636	ADMON.XERAL. INVEST.REPOS.EQUIPOS INFORMATICOS	-	-	2.107,23	-
2013.9200.63655	ADMON.XERAL-INVEST.REPOS.INFORMAT. (REM.)	-	-	-	-
2013.9200.640	ADMON.XERAL. GTS.EN INVESTIM.CARACTER INMATERIAL	-	-	2.526,85	-
2013.9200.641	ADMON.XERAL. GASTOS EN APLICACIONES INFORMATICAS	-	-	6.000,00	-
2013.9201.120	PQ.MOVIL. PERS.FUNCIONARIO RETRIBUCIONES BASICAS	-	-	-	39.661,55
2013.9201.121	PQ.MOVIL. PERS.FUNCION RETRIB.COMPLEMENTARIAS	-	-	-	46.987,33
2013.9201.130	PQ.MOVIL. GASTOS DE PERSONAL LABORAL FIJO	-	-	-	15.134,03
2013.9201.131	PQ.MOVIL. GASTOS DE PERSONAL LABORAL EVENTUAL	-	-	-	53.104,98
2013.9201.150	PQ.MOVIL. PERSONAL INCENT AL RDTO PRODUCTIVIDAD	-	-	-	9.925,18
2013.9201.151	PQ.MOVIL. PERSONAL INCENTIVOS AL RDTO GRATIFICAC	-	-	-	22.108,99
2013.9201.16000	PQ.MOVIL. PERSONAL SEGUR SOCIAL A CARGO EMPLEADOR	24.262,22	-	-	61.450,55
2013.9201.1600055	PQ.MOVIL. SEGURIDADE SOCIAL (REMANENTES)	-	1.739,43	-	-
2013.9201.164	PQ.MOVIL. COMPLEMENTO FAMILIAR	-	-	-	468,44
2013.9201.203	PQ.MOVIL. ARRDTO MAQUINARIA, INSTALACIONES UTILLAJE	-	-	-	1.577,75
2013.9201.210	PQ.MOVIL. REP.MANT. CONS.DE INFRAESTR Y BENS NATUR.	97.956,61	-	-	161.730,93
2013.9201.21055	PQ.MOVIL. REP.,MANT.E CONS.INFRAEST.(REM.)	-	-	-	11.283,20
2013.9201.212	PQ.MOVIL. REP.MANT. CONSERV.EDIF Y OTRAS CONSTRUCC	-	-	-	1.796,77
2013.9201.213	PQ.MOVIL. REP.MANT. CONS.DE MAQUIN INSTALAC UTILL	-	-	-	3.053,91
2013.9201.214	PQ.MOVIL. REP.MANT. CONSERV. DE ELEMEN DE TRANSP	-	-	-	16.305,90
2013.9201.22001	PQ.MOVIL. PRENSA,REVISTAS,LIBROS Y OTRAS PUBLICAC	-	-	-	281,60
2013.9201.22100	PQ.MOVIL. SUMINISTROS DE ENERGIA ELECTRICA	4.338,25	-	-	2.748,38
2013.9201.2210055	PQ.MOVIL.-SUBMIN.ENERXIA ELECTRICA (REM.)	-	-	-	-
2013.9201.22101	PQ.MOVIL. SUMINISTROS DE AGUA	701,90	-	-	400,00
2013.9201.2210155	PQ.MOVIL. SUBMINISTRO AUGA (REM.)	-	257,97	-	-
2013.9201.22103	PQ.MOVIL. SUMINIST.DE COMBUSTIB.Y CARBURANTES	25.047,07	-	-	9.176,99
2013.9201.2210355	PQ.MOVIL. COMBUSTIBLES E CARBURANTES (REM.)	-	-	-	-

APLICACIÓN	DESCRIPCIÓN	COMPROMETIDO		NO COMPROMETIDO	
		INCORPORABLE	NO INCORPORABLE	INCORPORABLE	NO INCORPORABLE
2013.9201.22104	PQ.MOVIL. SUMINISTROS DE VESTUARIO	9.967,71	-	-	1.614,75
2013.9201.2210455	PQ.MOVIL. SUBMISTRO VESTIARIO (REM.)	-	-	-	-
2013.9201.22110	PQ.MOVIL. PRODUCTOS DE LIMPIEZA Y ASEO	-	-	-	1.564,31
2013.9201.22199	PQ.MOVIL. OTROS SUMINISTROS	-	-	-	213,88
2013.9201.223	PQ.MOVIL. GASTOS EN TRANSPORTES	-	-	-	10.114,53
2013.9201.224	PQ.MOVIL. PRIMAS DE SEGUROS	-	-	-	11.714,57
2013.9201.22500	PARQUE MOBIL.- TRIBUTOS ESTATALES	-	-	-	783,00
2013.9201.22501	PQ.MOVIL. TRIBUTOS A COMUNIDADES AUTÓNOMAS	-	-	-	901,73
2013.9201.22502	PQ.MOVIL. TRIBUTOS A ENTIDADES LOCALES	-	-	-	772,67
2013.9201.22699	PQ.MOVIL. OTROS GASTOS DIVERSOS	-	-	-	2.581,53
2013.9201.22700	PQ.MOVIL. G.TRAB.LIMPIEZA Y ASEO REALIZ OTRAS EMPR	-	-	-	1.390,18
2013.9201.22701	PQ.MOVIL. G.TRAB DE SEGURIDAD REALIZ OTRAS EMPR	-	-	-	453,17
2013.9201.23020	PQ.MOVIL. DEL PERSONAL NO DIRECTIVO	-	-	-	16.326,03
2013.9201.23120	PQ.MOVIL. DEL PERSONAL NO DIRECTIVO	-	-	-	2.250,81
2013.9201.358	PQ.MOVIL. INTERESES POR OPERACS DE ARREND. FINANC	-	-	-	9,70
2013.9201.623	PQ.MOVIL. I.NUEVA MAQUINAR.INSTALAC.UTILL.	-	-	1.225,04	-
2013.9201.62355	PQ.MOVIL-INV.MAQUINARIA,INST.E.FERR.(REM.)	-	-	-	-
2013.9201.624	PARQUE MOVIL. INVESTIM.NOVO ELEMENTOS TRANSPORTE	-	-	-	-
2013.9201.62455	PQ.MOVIL. INVEST.NOVO EN ELEM.TRANSP.(REM.)	-	-	-	12.910,70
2013.9201.625	PQ.MOVIL. INVER.NUEVA MOBILIARIO Y ENSERES	-	-	3.000,00	-
2013.9201.632	PQ.MOVIL. I.REPOSICION EDIFICIOS Y OTRAS CONSTRUC	-	-	3.000,00	-
2013.9201.63255	PQ.MOVIL. INV.REPOS.EDIFICIOS (REM.)	-	199,94	-	17.439,89
2013.9201.634	PQ.MOVIL. INV.REPOS. SERV.MATERIAL TRANSPORTE	0,50	-	-	18.950,49
2013.9201.648	PQ.MOVIL. COTAS AMORTIZ. POR OPERAC DE ARREN	-	-	3,97	-
2013.9202.22606	FORMACION. REUNIONES Y CONFERENCIAS E CURSOS	15.755,15	-	2.279,00	127.411,06
2013.9202.2260655	FORMACION-REUNIONS, CONFE.E CURSOS (REM.)	-	-	-	8.306,00
2013.9202.22706	FORMACION.- ESTUDIOS Y TRABAJOS TECNICOS	-	-	-	2.000,00
2013.9202.2270655	FORMACION-TRAB.O EMP. EST.E TRAB.TECN.(REM.)	-	-	-	1.737,62
2013.9202.233	FORMACIÓN. INDEMNIZACIONES POR RAZON DEL SERVICIO	2.400,00	-	-	36.844,14
2013.9202.23355	FORMACION-OUTRAS INDEMNIZ.(REM.)	-	1.800,00	-	360,00
2013.9230.640	INFORMAC.BASICA E ESTADISTICA.GTS.INVEST.CAR.INMAT	21.778,79	-	221,21	-
2013.9240.224	PARTICIPACION CIUDADÁ (km0).- PRIMAS DE SEGUROS	-	-	-	12.486,42
2013.9240.22602	PARTICIPACION CIUDADADA-PUBLICIDADE E PROPAGANDA	-	-	-	2.900,00
2013.9240.22699	PARTICIPACION CIUDADÁ (km0)-OUTROS GASTOS DIVERSOS	-	-	-	175.921,61
2013.9240.2269955	PARTICIPACION CIUDADA -OUTROS GTS. DIVERSOS (REM.)	-	-	-	6.324,98
2013.9240.46255	PARTICIPACION CIUDADA-TRANSF.CTES.CONCELLOS (REM.)	-	-	-	500,00
2013.9240.4890055	PARTICIPACION CIUDADA-OUTRAS SUBV. (REM.)	-	-	-	-
2013.9291.22699	FONDO DE CONTINXENCIA. OTROS GASTOS DIVERSOS	-	-	-	227.464,13
2013.9310.120	INTERVENCION. RETRIBUCIONS BASICAS FUNCIONARIOS	-	-	-	35.825,21
2013.9310.121	INTERVENCION. RETRIB.COMPLEMENTARIAS FUNCIONARIOS	-	-	-	37.459,03
2013.9310.150	INTERVENCION. PRODUCTIVIDADE	-	-	-	22.246,40
2013.9310.151	INTERVENCION. GRATIFICACIONES	-	-	-	8.737,22
2013.9310.16000	INTERVENCION. SEGURIDADE SOCIAL	16.936,95	-	-	15.710,40

APLICACIÓN	DESCRIPCIÓN	COMPROMETIDO		NO COMPROMETIDO	
		INCORPORABLE	NO INCORPORABLE	INCORPORABLE	NO INCORPORABLE
2013.9310.1600055	INTERVENCIÓN-SEGURIDADE SOCIAL (REMANENTES)	-	840,48	-	-
2013.9310.164	INTERVENCIÓN. COMPLEMENTO FAMILIAR	-	-	-	-
2013.9310.215	INTERVENCIÓN. REP.,MANT.E CONS.MOBILIARIO	552,42	-	-	509,25
2013.9310.21555	INTERVENCIÓN-REP.,MANT.E CONS. MOBIL.(REM.)	-	628,46	-	-
2013.9310.216	INTERVENCIÓN. REP.,MANT.E CONS.EQUIPOS INFORMAT.	-	-	-	250,30
2013.9310.22000	INTERVENCIÓN. MATERIAL DE OFICINA	-	-	-	1.903,70
2013.9310.22001	INTERVENCIÓN.PRENSA, REVISTAS, LIBROS E O. PUBLIC.	-	-	-	735,14
2013.9310.22002	INTERVENCIÓN. SUBMIN.MATERIAL INFORM.NON INVENT.	-	-	-	600,00
2013.9310.22706	INTERVENCIÓN. TRAB.O.EMP. ESTUDIOS E TRAB.TECNICOS	-	-	-	30.000,00
2013.9310.23020	INTERVENCIÓN. AXUDADE CUSTO PERSOAL NON DIRECT.	-	-	-	1.705,32
2013.9310.23120	INTERVENCIÓN. LOCOMOCIÓN PERSOAL NON DIRECTIVO	-	-	-	735,30
2013.9310.635	INTERVENCIÓN. INVESTIM.REPOS.MOBILIARIO	-	-	3.000,00	-
2013.9310.636	INTERVENCIÓN. INVEST.REPOS.EQUIPOS INFORMATICOS	-	-	2.281,01	-
2013.9310.641	INTERVENCIÓN. GTS.EN APLICACIONES INFORMATICAS	-	-	6.000,00	-
2013.9320.120	RECADACION. RETRIBUCIONS BASICAS FUNCIONARIOS	-	-	-	2.668,70
2013.9320.121	RECADACION. RETRIB. COMPLEMENT.FUNCIONARIOS	-	-	-	8.282,90
2013.9320.130	RECADACION. RETRIB.PERSOAL LABORAL FIXO	-	-	-	7.628,32
2013.9320.131	RECADACION. PERSOAL LABORAL TEMPORAL	-	-	-	-
2013.9320.150	RECADACION. PRODUCTIVIDADE	-	-	-	42.961,94
2013.9320.151	RECADACION. GRATIFICACIONES	-	-	-	2.028,85
2013.9320.16000	RECADACION. SEGURIDADE SOCIAL	26.229,36	-	-	11.144,36
2013.9320.1600055	RECADACION-SEGURIDADE SOCIAL (REMANENTES)	-	8.179,44	-	-
2013.9320.164	RECADACION. COMPLEMENTO FAMILIAR	-	-	-	68,88
2013.9320.202	RECADACION. ARRDTO.EDIFICIOS E OUTRAS CONST.	3.195,99	-	-	223,61
2013.9320.20255	RECADACION-ARRDTO.EDIFICIOS (REM.)	-	0,01	-	-
2013.9320.212	RECADACION. REP.,MANT.E CONS.EDIFICIOS E O.CONST.	-	-	-	1.315,46
2013.9320.213	RECADACION. REP.,MANT.E CONS.MAQUINARIA	-	-	-	891,10
2013.9320.215	RECADACION. REP.,MANT.E CONS.MOBILIARIO	1.110,97	-	-	3.346,82
2013.9320.21555	RECADACION-REP.,MANT.E CONS. MOBILIARIO (REM.)	-	3.604,62	-	-
2013.9320.216	RECADACION. REP.,MANT.E CONS.EQUIPOS INFORMATICOS	-	-	-	18.399,60
2013.9320.22000	RECADACION. MATERIAL DE OFICINA	-	-	-	1.687,71
2013.9320.22001	RECADACION.PRENSA, REVISTAS, LIBROS E OUTRAS PUBL.	-	-	-	1.965,40
2013.9320.22100	RECADACION. SUBMIN.ENERXIA ELECTRICA	3.981,62	-	-	8.140,49
2013.9320.2210055	RECADACION-SUBMIN.ENERXIA ELECTRICA (REM.)	-	-	-	-
2013.9320.22101	RECADACION. SUBMIN.AUGA	234,00	-	-	67,86
2013.9320.2210155	RECADACION-SUBMINISTRO AUGA (REM.)	-	-	-	-
2013.9320.22110	RECADACION. SUBMIN.PDTOS.LIMPEZA E ASEO	-	-	-	291,54
2013.9320.22602	RECADACION. PUBLICIDADE E PROPAGANDA	-	-	-	1.035,20
2013.9320.22603	RECADACION. PUBLICACIÓN EN DIARIOS OFICIAIS	-	-	-	214,68
2013.9320.22604	RECADACION. XURIDICOS,CONTENCIOSOS	-	-	-	3.555,38
2013.9320.22700	RECADACION. TRAB.O.EMP. LIMPEZA E ASEO	-	-	-	440,78
2013.9320.22706	RECADACION. TRAB.O.EMP. ESTUDIOS E TRAB.TECNICOS	-	-	-	5.000,00
2013.9320.2270655	RECADACION-TRAB.O EMP. EST.E TRAB.TECN.(REM.)	200.000,00	-	-	-

APLICACIÓN	DESCRIPCIÓN	COMPROMETIDO		NO COMPROMETIDO	
		INCORPORABLE	NO INCORPORABLE	INCORPORABLE	NO INCORPORABLE
2013.9320.22799	RECADACION. OUTROS TRAB.REALIZADOS POR O.EMP.	13.975,50	-	-	24,50
2013.9320.23020	RECADACION. AXUDAS DE CUSTO PERSOAL NON DIRECT.	-	-	-	1.200,00
2013.9320.23120	RECADACION. LOCOMOCION PERSOAL NON DIRECT.	-	-	-	956,00
2013.9320.310	RECADACION. XUROS PTMOS.E OUTRAS OPER.FINANCEIRAS	-	-	-	71.250,00
2013.9320.352	RECADACION. XUROS DE DEMORA E OUTROS GTS FINANCEIROS	-	-	-	23.571,07
2013.9320.635	RECADACION. INVEST.REPOS.MOBILIARIO	-	-	3.000,00	-
2013.9320.636	RECADACION. INVEST.REPOS.EQUIPOS INFORMATICOS	-	-	15.000,00	-
2013.9320.641	RECADACION. GASTOS EN APLICACIONS INFORMATICAS	-	-	5.000,00	-
2013.9330.203	PATRIMONIO. ARRENDAMIENTO MAQUINARIA	-	-	-	4.500,00
2013.9330.210	PATRIMONIO. REPAR.MANT.CONS.DE INFRAEST Y B. NAT.	-	-	-	12.000,00
2013.9330.212	PATRIMONIO. REP.,MANT.E CONS.EDIFICIOS E O.CONST.	13.734,68	-	-	31.981,40
2013.9330.21255	PATRIMONIO-REP.,MANT.E CONS. EDIFICIOS (REM.)	-	44,65	-	-
2013.9330.213	PATRIMONIO. MAQUINARIA, INSTAL TÉCNICAS Y UTILLAJE	-	-	-	8.803,47
2013.9330.22100	PATRIMONIO. SUBMIN.ENERXIA ELECTRICA	92,49	-	-	27.008,88
2013.9330.2210055	PATRIMONIO-SUBMIN.ENERXIA ELECTRICA (REM.)	-	1.612,75	-	-
2013.9330.22101	PATRIMONIO. SUBMINISTRO AUGA	-	-	-	10.911,17
2013.9330.2210155	PATRIMONIO-SUBMINISTRO AUGA (REM.)	-	400,46	-	-
2013.9330.22102	PATRIMONIO. SUBMINISTRO GAS	-	-	-	44.000,00
2013.9330.2210255	PATRIMONIO-SUBMINISTRO GAS (REM.)	-	-	-	-
2013.9330.22500	PATRIMONIO. TRIBUTOS ESTATALES	-	-	-	1.987,86
2013.9330.22502	PATRIMONIO. TRIBUTOS DAS ENTIDADES LOCAIS	-	-	-	11.947,69
2013.9330.22700	PATRIMONIO. TRAB.OUTRAS EMP. LIMPEZA E ASEO	-	-	-	1.345,00
2013.9330.2270055	PATRIMONIO-LIMPEZA E ASEO (REM.)	-	-	-	-
2013.9330.22701	PATRIMONIO. TRAB. DE SEGURIDAD REALIZ. OTRAS EMPR.	-	-	-	1.655,87
2013.9330.632	PATRIMONIO. INVEST.REPOS.EDIFICIOS E O.CONST.	-	-	822.779,36	-
2013.9330.63255	PATRIMONIO-INV.REPOS.EDIFICIOS (REM.)	959.684,88	-	119.145,36	-
2013.9340.120	TESOURERIA. RETRIBUCIONS BASICAS FUNCIONARIOS	-	-	-	34.180,46
2013.9340.121	TESOURERIA. RETRIB.COMPLEMENTARIAS FUNCIONARIOS	-	-	-	47.674,06
2013.9340.150	TESOURERIA. PRODUCTIVIDADE	-	-	-	12.396,53
2013.9340.151	TESOURERIA. GRATIFICACIONES	-	-	-	3.378,18
2013.9340.16000	TESOURERIA. SEGURIDADE SOCIAL	6.460,79	-	-	17.865,74
2013.9340.1600055	TESOURERIA-SEGURIDADE SOCIAL (REMANENTES)	-	-	-	-
2013.9340.164	TESOURERIA. COMPLEMENTO FAMILIAR	-	-	-	-
2013.9340.215	TESOURERIA. REP.,MANT.E CONS.MOBILIARIO	62,24	-	-	703,49
2013.9340.21555	TESOURERIA-REP.,MANT.E CONS. MOBILIARIO (REM.)	-	-	-	-
2013.9340.216	TESOURERIA. REP.,MANT.E CONS.EQUIPOS INFORMATICOS	-	-	-	1.700,00
2013.9340.22000	TESOURERIA. MATERIAL DE OFICINA	-	-	-	867,05
2013.9340.22001	TESOURERIA-PRENSA,REVISTAS,LIBROS E OUTRAS PUBLIC.	-	-	-	1.420,00
2013.9340.22699	TESOURERIA. OUTROS GASTOS DIVERSOS	-	-	-	600,00
2013.9340.22708	TESOURERIA-SERV.RECAUDACION A FAVOR DA ENTIDADE	-	-	-	169,45
2013.9340.22799	TESOURERIA. TRAB.REALIZ.POR OUTRAS EMPRESAS	-	-	-	1.271,20
2013.9340.2279955	TESOURERIA-OUTROS TRAB. O.EMPRESAS (REM.)	-	-	-	-
2013.9340.23020	TESOURERIA. AXUDAS DE CUSTO PERSOAL NON DIRECT.	-	-	-	1.200,00

APLICACIÓN	DESCRIPCIÓN	COMPROMETIDO		NO COMPROMETIDO	
		INCORPORABLE	NO INCORPORABLE	INCORPORABLE	NO INCORPORABLE
2013.9340.23120	TESOURERIA. LOCOMOCION PERSOAL NON DIRECT.	-	-	-	900,00
2013.9340.359	TESOURERIA. OUTROS GASTOS FINANCEIROS	-	-	-	23,80
2013.9340.625	TESOURERIA. INVER.MOBILIARIO Y ENSERES	-	-	205,70	-
2013.9340.635	TESOURERIA. INVEST.MOBILIARIO	-	-	1.362,13	-
2013.9340.636	TESOURERIA. INVEST.EQUIPOS INFORMATICOS	-	-	1.500,00	-
2013.9420.76255	TRANSF.CAPITAL A CONCELLOS (REM.)	42.507,00	-	-	29.987,14
2013.9430.467	TRANSFERENCIAS CORRENTES A CONSORCIOS	-	-	-	0,52
2013.9491.44900	TRANSF.CTES.Á SOCIEDADE URBANISTICA (SUPLUSA)	150.000,00	-	-	-
TOTAL		23.230.052,08	873.155,69	23.763.744,04	9.306.001,08

DIPUTACION DE LUGO
EJERCICIO 2013EJERCICIO CORRIENTE
PRESUPUESTO DE GASTOS

PROYECTOS DE GASTO

CÓDIGO PROYECTO/DENOMINACIÓN	AÑO DE INICIO	DURACIÓN	GASTO PREVISTO	GASTO COMPROMETIDO	OBLIGACIONES RECONOCIDAS		GASTO PENDIENTE DE REALIZAR	GASTO PREVISTO- (GASTO COMPROM.)	OBSERV.
					A 1 DE ENERO	EN EL EJERCICIO			
					TOTAL				
Accto. cp.5101 y acceso parque emp. De Friol	2005	1 año	840.800,50	672.640,40	668.988,05	668.988,05	3.652,35	168.160,10	Economía adj.
Mejora enlace ctra.prov. Cp 3003-N-640.- Meira	2005	6 meses	239.253,28	195.000,00	145.860,73	145.860,73	49.139,27	44.253,28	Economía adj.
Acceso parque empres. De Paradela	2005	6 meses	672.340,79	511.515,00	0,00	0,00	511.515,00	160.825,79	Economía adj.
Ampliación de locales en Nave P. Móvil para pro- ducción de programas	2006		367.537,85		0,00	0,00	0,00	367.537,85	
Plan de Proyectos singulares 2.006	2006		50.000.000,00	13.342.741,48	184.283,40	184.283,40	13.158.458,08	36.657.258,52	
Desvío líneas O/Accto. Rego de Pereira a Quinta	2006		921,86		0,00	0,00	0,00	921,86	
Desvío Líneas id. Monforte	2007		494,82	494,82	0,00	0,00	494,82	0,00	
Comp- a modif. Parque empresarial de Friol	2007		85.080,19	85.080,19	83.551,89	83.551,89	1.528,30	0,00	
Abstº agua parroq. S. Cristobal etc.- Corgo	2007		160.000,00		0,00	0,00	0,00	160.000,00	
Accto. Accesos Iglesia de Anxeriz-Friol	2007		29.789,03	29.789,03	0,00	0,00	29.789,03	0,00	
C.P. De San Xurxo a Arroxo.- Lourenza	2007		66.198,07		0,00	0,00	0,00	66.198,07	
Sanmto. Sto. Tome y S.Adriano.-Lourenza	2007		70.000,00		0,00	0,00	0,00	70.000,00	
Sanmte en Goian,Vila de Carreira- Panton	2007		225.000,00		0,00	0,00	0,00	225.000,00	
Rep. Deposito de Loureiro.- Pobra do Brollon	2007		21.596,00		0,00	0,00	0,00	21.596,00	
Conv. Ayto.Baleira-Diput. Residencia válidos y centro de dia. Anualidad 2007	2007		300.000,00		0,00	0,00	0,00	300.000,00	
Cov. Ayto.Cervo-Diput.- Sanmº Espiñeirido y otros	2007		194.283,88		0,00	0,00	0,00	194.283,88	
Conv. Aspnais-Diput. Residencia permanente	2007		200.000,00		0,00	0,00	0,00	200.000,00	
Conv. Ayto. Palas-Diput.-Cubierta Pista S. Xorxe	2007		127.626,49		0,00	0,00	0,00	127.626,49	
Conv.Diput. Vecinos Reiriz.-Saviñao.-Espacio culto	2007		143.890,63	117.900,00	0,00	0,00	117.900,00	25.990,63	Economía adj.
Conv. Ayto.Baleira-Diput. Residencia válidos y centro de dia. Anualidad 2008	2008		489.966,05		0,00	0,00	0,00	489.966,05	
Conv. Ayto. Begonte-Diputación.- Piscinas	2008		120.000,00		0,00	0,00	0,00	120.000,00	
Comp. 550/06 POL. Urbaniz. Zona Abeledo (Pastoriza)	2008		12.042,09		0,00	0,00	0,00	12.042,09	
Ampliación O/538/06 P.O.L.	2008		169.404,37	169.404,37	162.182,04	162.182,04	7.222,33	0,00	
Conv. Ayto.Baleira-Diput. Residencia válidos y centro de dia. Anualidad 2009	2009		400.000,00		0,00	0,00	0,00	400.000,00	
Urbanización 2ª fase da Avda. de Vicedo	2009		378.021,38		0,00	0,00	0,00	378.021,38	
Accto. CP. 6201 "Triacastela porAlta de Albela a Guilfrei". Becerreá	2009	3 meses	300.000,00		0,00	0,00	0,00	300.000,00	
Desvío líneas eléctricas afect. O/acceso al parque empresarial de Begonte	2009		3.265,37	3.265,37	0,00	0,00	3.265,37	0,00	
Adecuación despachos en attillio del Pabellón nº 3 de Sta. María	2009		49.200,00	49.200,00	0,00	0,00	49.200,00	0,00	
Accto. CP De Muñis a Rao y de Rao por Murias a Valouta. Navia de Suarna	2009		1.000.790,00		0,00	0,00	0,00	1.000.790,00	
Carretera Carrizal-Moncelos. Pastoriza (Plan extraordinario 2010)	2010		745.000,00		0,00	0,00	0,00	745.000,00	
Proxecto Modificado nº 1-Marco de Alvare-As Rodrigas. Riotorto (Terminación)	2010	6 meses	575.108,52	515.823,00	4.024,13	4.024,13	511.798,87	59.285,52	Economía adj.
Terminación piscinas de Pol. Pol	2010		51.115,14		0,00	0,00	0,00	51.115,14	
Traslado líneas eléctricas afectadas por C.P. De Marco de Alvare a Las Rodrigas	2011		3.024,78	3.024,78	0,00	0,00	3.024,78	0,00	

DIPUTACION DE LUGO
EJERCICIO 2013EJERCICIO CORRIENTE
PRESUPUESTO DE GASTOS

PROYECTOS DE GASTO

CÓDIGO PROYECTO/DENOMINACIÓN	AÑO DE INICIO	DURACIÓN	GASTO PREVISTO	GASTO COMPROMETIDO	OBLIGACIONES RECONOCIDAS		GASTO PENDIENTE DE REALIZAR	GASTO PREVISTO- GASTO COMPROM.	OBSERV.
					A 1 DE ENERO	EN EL EJERCICIO			
					TOTAL				
Accto. Pista y canalización aliviadero en Baamonde.	2011		40.372,28	40.372,28	8.599,62	0,00	31.772,66	0,00	
Begonte									
Adic. Afirmado terminación Burela-Villaestrofe. Cervo	2011		161.575,20			0,00	0,00	161.575,20	
Conv. Diputación Lugo-Ayto. Incio para adaptación PGOM a modif. Ley 9/2002 de ordenación urbanística y protección del medio rural	2012	Hasta 30-04-14	29.054,24	29.054,24	0,00	29.054,24	0,00	0,00	
Accto. Campo de fútbol de Becerreá	2012		11.198,20	0,00		0,00	0,00	11.198,20	
Acometida baja tensión y cuadro de protección bombeo en Arxemil. Corgo	2012		6.017,72	5.495,40	0,00	5.495,40	0,00	522,32	
Reparación silo para acopio de sal ubicado en la LU-P-1901 De Fonsagrada a Navia. Fonsagrada	2012		15.371,71	15.371,71	0,00	15.371,71	0,00	0,00	
Terminación e posta en servicio E.T.A.P. e depósito regulador en Mourillón. Láncara	2012		35.170,91	31.301,49	0,00	31.301,49	0,00	3.869,42	
Construcción de muro de cierre en lateral de parcela del Parque Móvil con alineación a vial previsto en el P.G.O.M.de Lugo	2012	2 meses	64.496,79	47.056,90	0,00	46.856,96	199,94	17.439,89	Baixa adx.
Pavimentación pista skate en parque de Frigsa. Lugo	2012		21.641,52	21.104,95	0,00	21.104,95	0,00	536,57	
Terminación obra de drenaje en la LU-P-5505. p.k. 0+600.	2012		5.069,05	5.069,05		0,00	5.069,05	0,00	
Riotorto									
Dotación accesorios de mobiliario urbano y mejora entorno en via de enlace Plaza Galicia-Ctra. A Foxa-Terminación. Portomarín	2012		6.002,57			0,00	0,00	6.002,57	
Arreglo de camino en Boulloso. Pontenova	2012		2.420,00	2.420,00		0,00	2.420,00	0,00	
Arreglo de camino en Herbellé. Pontenova	2012		6.050,00	5.900,00	0,00	5.900,00	0,00	150,00	
Accto. Acceso en Sobrecedo. Taboada	2012	Hasta 30-01-14	13.539,59			0,00	0,00	13.539,59	
Obras de emergencia en la CP. LU-P-3205 De Monforte por Reborado a la de Monforte a Sober. P.K. 5+500. Sober	2012		15.000,00	11.646,65	0,00	11.646,65	0,00	3.353,35	Economía adj.
Honorarios proxecto estudio básico, dirección obra, coordinación seguridad e higiene edificio antiguo hogar escuela. Becerreá	2012		4.071,00	4.071,00	0,00	2.849,70	1.221,30	0,00	
Prórroga de contrato de conservación integral de la red viaria provincial, zona 1	2012		183.620,02	183.620,02	0,00	183.620,02	0,00	0,00	
Prórroga de contrato de conservación integral de la red viaria provincial, zona 2	2012		237.123,07	237.123,07	58.133,51	178.989,56	0,00	0,00	
Desbroce de maleza en C.P. Saviñao, Bóveda y Pantón	2012		39.493,18	39.493,18	0,00	0,00	0,00	0,00	
Suministro de áridos, 2012-2013	2012		160.000,00	160.000,00	52.281,21	100.226,25	7.492,54	0,00	
10% Conservación integral rede viaria provincial 2010, zona 1	2012		199.592,16	199.592,16	0,00	199.592,16	0,00	0,00	
10% Conservación integral rede viaria provincial 2010, zona 2	2012		257.749,17	257.749,17	0,00	257.749,17	0,00	0,00	
10% Conservación integral rede viaria provincial 2010, zona 3	2012		240.536,36	240.536,36	0,00	240.536,36	0,00	0,00	

DIPUTACION DE LUGO
EJERCICIO 2013EJERCICIO CORRIENTE
PRESUPUESTO DE GASTOS

PROYECTOS DE GASTO

CÓDIGO PROYECTO/DENOMINACIÓN	AÑO DE INICIO	DURACIÓN	GASTO PREVISTO	GASTO COMPROMETIDO	OBLIGACIONES RECONOCIDAS		GASTO PENDIENTE DE REALIZAR	GASTO PREVISTO- GASTO COMPROM.	OBSERV.
					A 1 DE ENERO	EN EL EJERCICIO			
10% Conservación integral rede viaria provincial 2010, zona 4	2012		222.499,62	222.499,62	0,00	222.499,62	222.499,62	0,00	0,00
10% Conservación integral rede viaria provincial 2010, zona 5	2012		161.255,85	161.255,85	0,00	161.255,85	161.255,85	0,00	0,00
10% Conservación integral rede viaria provincial 2010, zona 6	2012		161.896,00	161.896,00	0,00	161.896,00	161.896,00	0,00	0,00
10% Conservación integral rede viaria provincial 2010, zona 7	2012		153.103,23	153.103,23	0,00	153.103,23	153.103,23	0,00	0,00
10% Conservación integral rede viaria provincial 2010, zona 8	2012		255.643,90	255.643,90	0,00	255.643,90	255.643,90	0,00	0,00
(Inclúes)/Accto. Acceso peonil da zona do balneario Augas Santas a Tramo urbano. Pantón	2012		24.321,00	24.321,00	0,00	22.074,67	22.074,67	2.246,33	0,00
(Inclúes)/Accto. Area recreativa no Concello de Begonte	2012		32.274,39	32.274,39	0,00	32.274,39	32.274,39	0,00	0,00
(Inclúes) Accto. Posta en valor e mellora da ruta de senderismo "seimeiras de Queixoir-Foro do Bolo". Fonsagrada	2012		126.445,00	126.445,00	0,00	126.445,00	126.445,00	0,00	0,00
"Gaioso Castro". Castro de Rei	2012		59.854,67	59.854,67	0,00	26.145,70	26.145,70	33.708,97	0,00
Accto. Edificio de Granxa provincial para accesibilidade aulas para cursos de formación	2012		5.445,00	5.445,00	0,00	5.445,00	5.445,00	0,00	0,00
Contrato subministro emulsión asfáltica tipo ECR-2 para Parque Móbil	2013		350.000,00	350.000,00	0,00	331.835,95	331.835,95	18.164,05	0,00
Subministro de áridos para o Parque Móbil	2013		164.067,79	88.870,05	0,00	9.077,49	9.077,49	79.792,56	75.197,74
Parte Conservación rede viaria provincial 2013, Zona 1	2013		23.073,05	23.073,05	0,00	8.259,07	8.259,07	14.813,98	0,00
Resto Conservación rede viaria provincial 2013, Zona 1	2013		21.298,20	21.298,20	0,00	0,00	0,00	21.298,20	0,00
Parte Conservación rede viaria provincial 2013, Zona 2	2013		23.514,92	23.514,92	0,00	9.530,84	9.530,84	13.984,08	0,00
Resto Conservación rede viaria provincial 2013, Zona 2	2013		21.706,08	21.706,08	0,00	0,00	0,00	21.706,08	0,00
Parte Conservación rede viaria provincial 2013, Zona 3	2013		23.881,00	23.881,00	0,00	9.490,53	9.490,53	14.390,47	0,00
Resto Conservación rede viaria provincial 2013, Zona 3	2013		22.044,00	22.044,00	0,00	0,00	0,00	22.044,00	0,00
Parte Conservación rede viaria provincial 2013, Zona 4	2013		23.584,99	23.584,99	0,00	9.925,77	9.925,77	13.659,22	0,00
Resto Conservación rede viaria provincial 2013, Zona 4	2013		21.770,76	21.770,76	0,00	0,00	0,00	21.770,76	0,00
Parte Conservación rede viaria provincial 2013, Zona 5	2013		23.789,48	23.789,48	0,00	9.453,59	9.453,59	14.335,89	0,00
Resto Conservación rede viaria provincial 2013, Zona 5	2013		21.259,52	21.259,52	0,00	0,00	0,00	21.259,52	0,00
Parte Conservación rede viaria provincial 2013, Zona 6	2013		23.755,16	22.182,16	0,00	14.664,81	14.664,81	7.517,35	1.573,00 Baixa adx.

EJERCICIO CORRIENTE
PRESUPUESTO DE GASTOS

PROYECTOS DE GASTO

CÓDIGO PROYECTO/DENOMINACIÓN	AÑO DE INICIO	DURACIÓN	GASTO PREVISTO	GASTO COMPROMETIDO	OBLIGACIONES RECONOCIDAS		GASTO PENDIENTE DE REALIZAR	GASTO PREVISTO- GASTO COMPROM.	OBSERV.
					A 1 DE ENERO	EN EL EJERCICIO			
					TOTAL				
Resto Conservación rede viaria provincial 2013, Zona 6	2013		21.927,84	21.927,84	0,00	0,00	21.927,84	0,00	
Parte Conservación rede viaria provincial 2013, Zona 7	2013		22.937,20	22.937,20	0,00	21.981,08	956,12	0,00	
Resto Conservación rede viaria provincial 2013, Zona 7	2013		21.172,80	21.172,80	0,00	0,00	21.172,80	0,00	
Parte Conservación rede viaria provincial 2013, Zona 8	2013		23.562,06	23.562,06	0,00	23.562,06	0,00	0,00	
Resto Conservación rede viaria provincial 2013, Zona 8	2013		22.318,94	22.318,94	0,00	3.068,36	19.250,58	0,00	
Desbroce de maleza ano 2013. Antas de Ulla, Taboada, Chantada e Carballedo	2013	3 meses	43.032,33	43.032,33	0,00	43.032,33	0,00	0,00	
Desbroce de maleza ano 2013. Becerreá e Baleira	2013	3 meses	21.219,95	21.219,95	0,00	21.219,95	0,00	0,00	
Desbroce de maleza ano 2013. Guitiriz, Rábade, Begonte, Outeiro de Rei e Cospello	2013	3 meses	27.007,62	27.007,62	0,00	27.007,62	0,00	0,00	
Desbroce de maleza ano 2013. Castroverde, Meira e Ribeira de Piñín	2013	3 meses	23.622,19	23.622,19	0,00	23.622,19	0,00	0,00	
Desbroce de maleza ano 2013. Castro de Rei, Pol e Pastoriza	2013	3 meses	29.245,76	29.100,00	0,00	0,00	29.100,00	145,76	Baixa adx.
Desbroce de maleza ano 2013. Corgo e Lugo	2013	3 meses	23.400,54	23.300,00	0,00	23.300,00	0,00	100,54	Baixa adx.
Desbroce de maleza ano 2013. Fonsagrada e Nogueira de Muíñiz	2013	3 meses	21.721,71	21.721,71	0,00	21.721,71	0,00	0,00	
Desbroce de maleza ano 2013. Folgoso do Caurel e Pedrafita do Cebreiro	2013	3 meses	20.939,00	20.939,00	0,00	20.939,00	0,00	0,00	
Desbroce de maleza ano 2013. Friol e Guntín	2013	3 meses	29.694,69	29.650,00	0,00	29.650,00	0,00	44,69	Baixa adx.
Desbroce de maleza ano 2013. Lámbara, Sarría e Páramo	2013	3 meses	20.734,33	20.734,33	0,00	20.734,33	0,00	0,00	
Desbroce de maleza ano 2013. Monforte e Pobra do Brollón	2013	3 meses	25.860,84	25.860,84	0,00	0,00	25.860,84	0,00	
Desbroce de maleza ano 2013. Triacastela, Baralla e Cervantes	2013	3 meses	40.067,19	40.067,19	0,00	40.067,19	0,00	0,00	
Desbroce de maleza ano 2013. Navia de Suarna	2013	3 meses	19.769,40	19.760,00	0,00	19.760,00	0,00	9,40	Baixa adx.
Desbroce de maleza ano 2013. Ourense e Xermade	2013	3 meses	32.233,37	32.233,37	0,00	32.233,37	0,00	0,00	
Desbroce de maleza ano 2013. Palas de Rei e Monterroso	2013	3 meses	15.056,77	14.900,00	0,00	14.900,00	0,00	156,77	Baixa adx.
Desbroce de maleza ano 2013. Foz, Burela, Cervó, Valadouro e Alfóz	2013	3 meses	27.565,22	27.565,22	0,00	27.565,22	0,00	0,00	
Desbroce de maleza ano 2013. Mondoñedo, Pontenova e Riotorto	2013	3 meses	29.218,85	29.218,85	0,00	29.218,85	0,00	0,00	
Desbroce de maleza ano 2013. Portomarín e Paradelia	2013	3 meses	12.951,61	12.951,61	0,00	12.951,61	0,00	0,00	
Desbroce de maleza ano 2013. Ribadeo, Barreiros, Lourenzá e Trabada	2013	3 meses	22.399,18	22.300,00	0,00	22.300,00	0,00	99,18	Baixa adx.
Desbroce de maleza ano 2013. Samos e Incio	2013	3 meses	15.461,79	15.350,00	0,00	15.350,00	0,00	111,79	Baixa adx.

DIPUTACION DE LUGO
EJERCICIO 2013EJERCICIO CORRIENTE
PRESUPUESTO DE GASTOS

PROYECTOS DE GASTO

CÓDIGO PROYECTO/DENOMINACIÓN	AÑO DE INICIO	DURACIÓN	GASTO PREVISTO	GASTO COMPROMETIDO	OBLIGACIONES RECONOCIDAS		GASTO PENDIENTE DE REALIZAR	GASTO PREVISTO-GASTO COMPROM.	OBSERV.
					A 1 DE ENERO	EN EL EJERCICIO			
Desbroce de maleza ano 2013. Saviñao, Bóveda e Pantón	2013	3 meses	40.497,25	40.400,00	0,00	40.400,00	0,00	97,25	Baixa adx.
Desbroce de maleza ano 2013. Sober, Ribas de Sil e Quiroga	2013	3 meses	23.835,21	23.835,21	0,00	23.835,21	0,00	0,00	
Desbroce de maleza ano 2013. Viveiro, Xove e Vicedo	2013	3 meses	21.817,28	21.817,28	0,00	21.817,28	0,00	0,00	
Desbroce de maleza ano 2013. Vilalba e Abadín	2013	3 meses	22.673,10	22.673,10	0,00	22.673,10	0,00	0,00	
Colocación de postes para a obra de peche eléctrico de fincas na Granxa provincial	2013		22.264,00	22.264,00	0,00	22.264,00	0,00	0,00	
Asistencia técnica para realizar un peritaxe no cadro eléctrico da C/Diputación. Guitiriz	2013	Hasta 03-12-14	1.331,00	1.331,00	0,00	0,00	1.331,00	0,00	
Desenvolvemento accións de formación empresarial na Reserva da Biosfera Ancares Lucenses	2013	Hasta 06-06-14	15.911,50	15.911,50	0,00	0,00	15.911,50	0,00	
Desenvolvemento accións de formación empresarial na Reserva da Biosfera Terras do Miño	2013	Hasta 06-06-14	13.491,50	13.491,50	0,00	0,00	13.491,50	0,00	
Construcción de 4 galpóns para comedeiro e refuxio das vacas de raza rubia galega	2013	Hasta 23-01-14	50.409,30	45.368,37	0,00	0,00	45.368,37	5.040,93	Baixa adx.
Rehabilitación do firme da LU-P-3205 no acceso ao Polígono industrial de Montforte	2013	Hasta 28-02-14	15.488,00	15.488,00	0,00	0,00	15.488,00	0,00	
Servizo de mantemento da finca de Tor, en S. Xiao de Tor.	2013	Hasta 16-07-14	42.834,00	42.834,00	0,00	17.847,50	24.986,50	0,00	
Terminación enlace LU-P-3003 con LU-640 en PK.55. Meira	2013	Hasta 17-11-13	48.859,07	45.927,53	0,00	0,00	45.927,53	2.931,54	Baixa adx.
Rehabilitación do firme da LU-P-4606. Ribeira de Piqúin	2013	1 mes	17.248,11	17.248,11	0,00	0,00	17.248,11	0,00	
Convenio co Concello de Mondoñedo para investimentos necesarios para accesos ao barrio de Pausalido (Argomoso) por derrubamento.	2013		33.000,00	33.000,00	0,00	33.000,00	0,00	0,00	
Convenio coa Fundación Esc. Org. Industrial para desenvolvemento conxunto do proxecto dinamización do tecido produtivo na provincia de Lugo e fomento do emprego	2013	Hasta 31-12-14	600.000,00	600.000,00	0,00	600.000,00	0,00	0,00	
Construcción piscina climatizada e polideportivo. Monterroso	2013	6 meses	423.338,16	0,00	0,00	0,00	0,00	423.338,16	
Instalación de cobertores en las piscinas. Becerreá	2013		5.580,97	5.580,97	0,00	5.580,97	0,00	0,00	
Asistencia técnica para posta en marcha do Centro deportivo e piscina climatizada. Pastoriza	2013	1,5 meses	9.439,06	9.439,06	0,00	0,00	9.439,06	0,00	
Danos e funcionamento das piscinas de Pastoriza	2013		49.392,20	49.392,20	0,00	49.392,20	0,00	0,00	
Danos por emerxencia na obra da piscina climatizada de Pastoriza	2013		23.143,67	23.143,67	0,00	23.143,67	0,00	0,00	
Acceso e enganche para o subministro de fluido eléctrico nas piscinas de Pastoriza	2013		2.563,49	2.563,49	0,00	2.563,49	0,00	0,00	

EJERCICIO CORRIENTE
PRESUPUESTO DE GASTOS

PROYECTOS DE GASTO

CÓDIGO PROYECTO/DENOMINACIÓN	AÑO DE INICIO	DURACIÓN	GASTO PREVISTO	GASTO COMPROMETIDO	OBLIGACIONES RECONOCIDAS		GASTO PENDIENTE DE REALIZAR	GASTO PREVISTO-GASTO COMPROM.	OBSERV.	
					A 1 DE ENERO	EN EL EJERCICIO				
					TOTAL					
Tapar a piscina para evitar a formación de algas. PastORIZA	2013		1.197,13	1.197,13	0,00	1.197,13	0,00	1.197,13	0,00	
Coord.seguridad e saúde Acddto. Posta en valor e mellora										
da ruta de senderismo "seimeiras de Queixoir-Foro do	2013		2.196,15	2.196,15	0,00	2.196,15	0,00	2.196,15	0,00	
Bolo". Fonsagrada										
Construcción rampa de acceso a hortros ecolóxicos do Río	2013		3.569,50	0,00	0,00	0,00	0,00	0,00	3.569,50	
Rato										
Signalización da ruta botánica polo Campus de Lugo	2013		5.226,33	0,00	0,00	0,00	0,00	0,00	5.226,33	
Instalación dunha porta automática na capela de Santa	2013		4.620,99	4.620,99	0,00	0,00	0,00	4.620,99	0,00	
María										
Alumeado na sala de exposición de instrumentos musicais e	2013		5.263,23	5.263,23	0,00	5.263,23	0,00	5.263,23	0,00	
traxes rexionais										
Deseño e desenvolvemento de elementos decorativos en										
relación a creación dun seiro artístico que dará acceso á	2013		21.572,80	0,00	0,00	0,00	0,00	0,00	21.572,80	
capela de Santa María										
Adquisición equipamento para o ximnasio e pavillón	2013		2.988,70	2.988,70	0,00	0,00	0,00	2.988,70	0,00	
municipal de Riotorto										
Ampliación cuberta do campo de fútbol de Becerreá	2013		5.400,00	0,00	0,00	0,00	0,00	0,00	5.400,00	
Montaxe sala de caldeiras, proxecto, legalización e taxas no										
Pazo dos Deportes	2013		58.685,00	58.685,00	0,00	39.706,15	18.978,85	39.706,15	0,00	
Reposición de obra de drenaxe na LU-P-0408. Baleira	2013		30.146,35	30.146,35	0,00	29.813,62	332,73	29.813,62	0,00	
Coord.seguridad e saúde Edificio calexón sur do Pazo Prov.	2013		826,00	826,00	0,00	0,00	826,00	0,00	0,00	
Coord.seguridad e saúde Adecuación espazos existentes										
na pranta baixo cuberta da ala sur do Pazo Provincial	2013		590,00	590,00	0,00	0,00	590,00	0,00	0,00	
Abastecemento de auga a Area verde dos Robles	2013		32.892,05	32.892,05	0,00	32.892,05	0,00	32.892,05	0,00	
Instalación automatismo no portón de entrada do H.S. José	2013		3.783,67	3.783,67	0,00	3.783,67	0,00	3.783,67	0,00	
Obras de mantemento no Hospital de S. José	2013		3.630,00	3.630,00	0,00	3.630,00	0,00	3.630,00	0,00	
CON FINANCIACIÓN AFECTADA:										
Convenio Agrupación de desarrollo "Lugo Emprende"	2003		94.150,83	94.150,83	94.150,83	0,00	0,00	94.150,83	0,00	
(EQUAL)										
Comp. a Programa Operativo Local (P.O.L.) 2004	2004		1.224.532,36	1.224.532,36	1.224.532,36	0,00	0,00	1.224.532,36	0,00	
Proyecto Singular "Habilitación interior de la cueva del Rei										
Cintolo"	2004		395.346,56	0,00	0,00	0,00	0,00	0,00	395.346,56	
Conv. Fundación Caixa Galicia-Dip. Para potenciación del	2005		150.253,00	150.253,00	150.253,00	0,00	0,00	150.253,00	0,00	
deporte de base										
Actualiz. Encuesta de Infraestructura y Equipamiento Local,	2005		105.000,00	105.000,00	105.000,00	0,00	0,00	105.000,00	0,00	
Fase 2005-2006	2007		4.000.000,00	133.495,23	133.495,23	0,00	0,00	133.495,23	0,00	
Conv. USC-Diput. Edificio Ingeniería Civil	2007		999.707,96	977.467,18	950.437,20	17.063,87	9.966,11	967.501,07	22.240,78	
Conv. Ayto.Becerreá-Dip.- Piscinas municipales										

DIPUTACION DE LUGO
EJERCICIO 2013EJERCICIO CORRIENTE
PRESUPUESTO DE GASTOS

PROYECTOS DE GASTO

CÓDIGO PROYECTO/DENOMINACIÓN	AÑO DE INICIO	DURACIÓN	GASTO PREVISTO	GASTO COMPROMETIDO	OBLIGACIONES RECONOCIDAS		GASTO PENDIENTE DE REALIZAR	GASTO PREVISTO- (GASTO COMPROM.)	OBSERV.
					A 1 DE ENERO	EN EL EJERCICIO			
							TOTAL		
Plan Canon Hidroeléctrico. Ayto. Chantada	2008		1.649.802,74	1.540.918,97	1.409.457,67	68.945,12	1.478.402,79	62.516,18	108.883,77
Plan Canon Hidroeléctrico. Aytos. afectados Protección y mejora del medio ambiente. Programa Lugo O2	2008		2.032.958,78	2.032.958,78	1.978.630,83	54.008,36	2.032.639,19	319,59	0,00
Plan Canon Hidroeléctrico. Concellos afectados (Anualidade 2009)	2008		1.453.701,18	1.453.701,18	1.449.546,38	0,00	1.449.546,38	4.154,80	0,00
Plan Canon Hidroeléctrico. Concello Chantada (Anualidade 2009)	2009		2.032.958,79	2.005.510,48	2.003.008,76	2.501,72	2.005.510,48	0,00	27.448,31
Plan Canon Hidroeléctrico. Concello Chantada (Anualidade 2009)	2.009		1.649.802,74	1.573.491,95	1.543.491,95	30.000,00	1.573.491,95	0,00	76.310,79
Convenio Deputación-Caixa Nova para acadar desempeño ambiental mediante control impacto actividades, productos y servicios sobre el medio.	2009		14.800,00	14.800,00	5.403,18		5.403,18	9.396,82	0,00
Proxecto Turbina Mazo Santa Comba (ant. Inludes)	2010		288.103,10	288.103,10	167.570,17	0,00	167.570,17	120.532,93	0,00
Proxecto Granxa Provincial (ant. Inludes)	2010		7.611.249,91	7.611.249,91	4.971.360,43	0,00	4.971.360,43	2.639.889,48	0,00
Vías públicas. Otras inversiones	2010	1 ano	542.259,85	542.259,85	297.378,10	255,17	297.633,27	244.626,58	0,00
Terminación de const. Accesos al parque de Paraday. Lugo	2010	12 meses	1.453.454,70	1.453.454,70	1.324.274,67	102.548,15	1.426.822,82	26.631,88	0,00 Economía adj.
Plan Canon Hidroeléctrico. Concello de Chantada (Anualidad 2010)	2010		1.649.802,74	1.503.466,41	1.503.466,41	0,00	1.503.466,41	0,00	146.336,33
Plan Canon Hidroeléctrico. Concellos afectados (Anualidad 2010)	2010		2.032.958,79	1.802.890,83	1.731.115,44	71.775,39	1.802.890,83	0,00	230.067,96
Programa Lugo2, Anualidad 2010	2010		1.426.234,70	1.425.810,31	1.421.209,27	0,00	1.421.209,27	4.601,04	424,39
Programa Lugo2, Anualidad 2011	2010		624.870,50	621.397,97	614.116,86	0,00	614.116,86	7.281,11	3.472,53
Convenio Minist. Medio ambiente-Diputación para gestión y desarrollo sostenible en las reservas de la Biosfera de Terras do Miño y Ascares Lucenses	2010		1.175.000,00	1.175.000,00	881.529,76	293.470,24	1.175.000,00	0,00	0,00
Modificado obra remodelación do campo de fútbol Manuel Luna de Pol	2010		3.354,62	3.354,62	0,00	3.354,62	3.354,62	0,00	0,00
Coordinación seguridad y salud de Centro deportivo con piscina climatizada. Pastoriza	2010		6.224,50	6.224,50			0,00	6.224,50	0,00
Polideportivo y piscina climatizada. Monterroso (Plan Extraordinario 2010)	2010	12 meses	1.276.486,00	1.094.714,39	1.089.189,04	0,00	1.089.189,04	5.525,35	181.771,61 Economía adj.
Promoción turística. Inversión otras infraestruct.	2010		52.857,75	52.857,75	35.714,61	0,00	35.714,61	17.143,14	0,00
Admón. Gral. Infraest. inversión de reposición en mobiliario	2010		3.000,00	2.419,12	2.419,12	0,00	2.419,12	0,00	580,88
Admón. Gral. Infraest. inversión de reposición en equipos informáticos	2010		3.000,00	264,12	264,12	0,00	264,12	0,00	2.735,88
Convenio Concello de Lugo-Diputación para proyecto "Urban Lugo"	2010		850.000,00	850.000,00	0,00	850.000,00	850.000,00	0,00	0,00
Carreteras. Otras inversiones en infraestruct.	2010		1.901.204,74	1.839.180,86	1.317.067,71	532,42	1.317.600,13	521.580,73	62.023,88
Carreteras. Otras inversiones en infraestruct.	2010		310.672,33	284.482,85	254.372,94	30.109,91	284.482,85	0,00	26.189,48
Carreteras. Otras inversiones de reposición en infraestructuras	2010		12.803.112,03	12.757.852,82	11.878.829,43	769.379,89	12.648.209,32	109.643,50	45.259,21
Centro de Innovación social	2010		1.539.683,75	1.539.683,75	1.536.683,75	3.000,00	1.539.683,75	0,00	0,00
Soluciones avanza local	2010		419.500,00	419.500,00	144.004,66	275.495,34	419.500,00	0,00	0,00

DIPUTACION DE LUGO
EJERCICIO 2013EJERCICIO CORRIENTE
PRESUPUESTO DE GASTOS

PROYECTOS DE GASTO

CÓDIGO PROYECTO/DENOMINACIÓN	AÑO DE INICIO	DURACIÓN	GASTO PREVISTO	GASTO COMPROMETIDO	OBLIGACIONES RECONOCIDAS		GASTO PENDIENTE DE REALIZAR	GASTO PREVISTO- GASTO COMPROM.	OBSERV.
					A 1 DE ENERO	EN EL EJERCICIO			
Administración general. Inversión de reposición de edificios	2010		527.820,92	526.404,92	526.404,92	0,00	526.404,92	0,00	1.416,00
Aportación Feder para asistencia técnica para auditorías obras P.O.L.	2010		116.980,00	116.980,00	116.980,00		116.980,00	0,00	0,00
Aport. Dirección general del tesoro para ejecución sentencia s/Plan inundaciones Sarria	2010		385.954,94	385.954,94	512.951,39	-126.996,45	385.954,94	0,00	0,00
Convenio Concello de Lugo-Diputación para proyecto "Urban Lugo"	2011		500.000,00	500.000,00	0,00	156.047,19	343.952,81	0,00	0,00
Proxecto LugO2, anualidad 2011	2011		243.544,80	237.825,27	157.146,27	39.228,88	41.450,12	5.719,53	
Subv. Cons. Trabajo para contrat. Agentes de empleo y desenvol. Local (Expte. TR 351 B 2011/37-2)	2011	1 ano	49.628,33	49.628,33	49.593,42	34,91	49.628,33	0,00	0,00
Premio Otero Pedrayo, 2011	2011		30.050,61	30.050,61	0,00	30.050,61	30.050,61	0,00	0,00
Conv. Diputación Lugo-Diputación Coruña para exposición itinerante sobre D. Pedro Fernández de Castro	2011	Hasta 31-12-11	26.659,57	26.659,57	14.999,99	11.659,58	26.659,57	0,00	0,00
Conservación integral red viaria provincial, zonas 1 a 8	2011		6.210.435,41	6.210.435,41	6.067.084,03	143.351,38	6.210.435,41	0,00	0,00
Proyecto Innovate2. Anualidad 2011	2011		815.371,11	809.764,66	388.390,80	238.635,42	182.738,44	5.606,45	
Convenio UNED-Diputación Lugo para cesión complejo Miño para const. Sede centro asociado da la UNED en Lugo	2011		1.891.915,32	959.684,88			0,00	959.684,88	932.230,44
Subv. Ministerio Industria, Turismo y Comercio para creación, urbaniz. Y dot. Equipamineto en el Campus de Lugo (REINDUS)	2011		1.000.000,00	888.246,96	888.246,96	0,00	888.246,96	0,00	111.753,04
Adic. Const.Piscina cubierta de Sarria	2011		307.084,50	264.577,50	0,00	0,00	264.577,50	42.507,00	
Plan de obras y servicios 2011	2011		5.631.484,56	5.631.484,56	5.555.199,24	76.285,32	5.631.484,56	0,00	0,00
Convenio Concello de Lugo-Diputación para proyecto "Urban Lugo"	2012		650.000,00	650.000,00	0,00	0,00	650.000,00	0,00	0,00
Obra 1/12 P.O.S.: Acceso ao núcleo de Pedreira en Cabaneiro. Abadín	2012	Hasta 31/12/13	30.823,52	30.823,52	0,00	30.823,52	30.823,52	0,00	0,00
Obra 2/12 P.O.S.: Sustitución parcial da rede de abastecemento de auga en Antas de Ulla.	2012	Hasta 31/12/13	26.313,72	26.313,72	0,00	26.313,72	26.313,72	0,00	0,00
Obra 3/12 P.O.S.: Adto. E mellora de accesos en Carraceira, Paradela, Esgrade, Puñago, Queigal, Comeas e de S. Román a Retizos por a Murúa. Baleira	2012	Hasta 31/12/13	20.900,00	20.900,00	0,00	0,00	20.900,00	0,00	0,00
Obra 4/12 P.O.S.: Pavimentación e accesos no núcleo de Villarpunteiro. Baralla	2012	Hasta 31/12/13	26.313,72	26.313,72	0,00	26.313,72	26.313,72	0,00	0,00
Obra 5/12 P.O.S.: Construcción de depósito para abastecemento de auga potable ó nucleod e Reinante. Barreiros	2012	Hasta 31/12/13	25.411,76	25.411,76	0,00	25.411,76	25.411,76	0,00	0,00
Obra 6/12 P.O.S.: Segunda fase da traída de augas a Frañán, Pando e Barbeitas. Becerreá	2012	Hasta 31/12/13	27.215,68	27.215,68	0,00	27.215,68	27.215,68	0,00	0,00
Obra 7/12 P.O.S.: Ampliación saneamento desde a Rocha a Ctra. Lu-541- Begonte	2012	Hasta 31/12/13	26.489,94	26.489,94	0,00	26.489,94	26.489,94	0,00	0,00

DIPUTACION DE LUGO
EJERCICIO 2013EJERCICIO CORRIENTE
PRESUPUESTO DE GASTOS

PROYECTOS DE GASTO

CÓDIGO PROYECTO/DENOMINACIÓN	AÑO DE INICIO	DURACIÓN	GASTO PREVISTO	GASTO COMPROMETIDO	OBLIGACIONES RECONOCIDAS		GASTO PENDIENTE DE REALIZAR	GASTO PREVISTO-GASTO COMPROM.	OBSERV.	
					A 1 DE ENERO	EN EL EJERCICIO				
					TOTAL					
Obra 8/12 P.O.S.: Pavimentación rúa dos Cotos a Ril. Tramo Urbano. Burela	2012	Hasta 31/12/13	22.705,88	22.705,88	0,00	22.705,88	0,00	22.705,88	0,00	
Obra 9/12 P.O.S.: Optimización enerxética de instalacións de alumeado público núcleos de A Laxa, Bidueiros, Cambillán, Bustei de Arriba, Peago e outros. Carballado	2012	Hasta 31/12/13	29.921,56	29.921,56	0,00	29.921,56	0,00	29.921,56	0,00	
Obra 10/12 P.O.S.: Rexeneración da estrada de Ponte de Outeiro a Pacios. Castro de Rei	2012	Hasta 31/12/13	33.550,96	33.550,96	0,00	33.550,96	0,00	33.550,96	0,00	
Obra 11/12 P.O.S.: Acondicionamento e mellora camiño Congosta-Pagos de Cabanela. Castrovverde	2012	Hasta 31/12/13	26.535,29	26.535,29	0,00	0,00	26.535,29	0,00	0,00	
Obra 13/12 P.O.S.: Ampliación saneamento Trasbar. Cervo	2012	Hasta 31/12/13	40.000,00	40.000,00	0,00	40.000,00	0,00	40.000,00	0,00	
Obra 14/12 P.O.S.: Acondicionamento e pavimentación de accesos en Laxosa-Estación. Corgo	2012	Hasta 31/12/13	45.067,09	45.067,09	0,00	45.067,09	0,00	45.067,09	0,00	
Obra 15/12 P.O.S.: Abastecemento de auga en Pino (Barrios de Mato, Broz, Costa, Galoso e Muiños) e en Santa Cristina (barrio de Abelleiras). Cospeito	2012	Hasta 31/12/13	22.569,50	22.569,50	0,00	0,00	22.569,50	0,00	0,00	
Obra 16/12 P.O.S.: Desvío augas pluviales en rúa Buen Jesús de Chantada.	2012	Hasta 31/12/13	30.734,00	30.734,00	0,00	0,00	30.734,00	0,00	0,00	
Obra 17/12 P.O.S.: Acondicionamento calle Marmoiral. Fonsagrada	2012	Hasta 31/12/13	35.333,32	35.333,32	0,00	0,00	35.333,32	0,00	0,00	
Obra 18/12 P.O.S.: Reforma alumeado parroquias Cangas, Nois e Fazorou. Foz	2012	Hasta 31/12/13	23.776,50	23.776,50	0,00	23.776,50	0,00	23.776,50	0,00	
Obra 19/12 P.O.S.: Pavimentación e servizos en Avda. Coruña, marxe dereita dende a UV. De Begonte ata a Reigosa. Friol	2012	Hasta 31/12/13	39.625,00	39.625,00	0,00	39.625,00	0,00	39.625,00	0,00	
Obra 20/12 P.O.S.: Acondicionamento e mellora estrada Chousa Grande a Ventisca. Guitiriz	2012	Hasta 31/12/13	35.900,00	35.900,00	0,00	35.900,00	0,00	35.900,00	0,00	
Obra 21/12 P.O.S.: Accesos a núcleos de Prado, A berlai, a Lousadela e a Guntín. Guntín	2012	Hasta 31/12/13	28.798,00	28.798,00	0,00	28.798,00	0,00	28.798,00	0,00	
Obra 22/12 P.O.S.: Acondicionamento de acceso a Vilar da Vara ata límite co Concello de Bóveda. Incio	2012	Hasta 31/12/13	27.215,67	27.215,67	0,00	27.215,67	0,00	27.215,67	0,00	
Obra 23/12 P.O.S.: Rede de saneamento e abastecemento desde a rede municipal a Ariz (1ª fase). Láncara	2012	Hasta 31/12/13	26.817,60	26.817,60	0,00	26.817,60	0,00	26.817,60	0,00	
Obra 24/12 P.O.S.: Acondicionamento e mellora de accesos a Gracia, Recemil, Bordón, Pedrón, Tilleira, Ramalledo e Panizas. Lourenzá	2012	Hasta 31/12/13	28.411,76	28.411,76	0,00	28.411,76	0,00	28.411,76	0,00	
Obra 25/12 P.O.S.: Pavimentación e servizos na rúa Perpetuo Socorro (tramo Avda. Coruña-Rúa Río Cabe). Lugo	2012	Hasta 31/12/13	151.136,31	151.136,31	0,00	129.851,31	21.285,00	129.851,31	0,00	
Obra 26/12 P.O.S.: Acondicionamento e mellora da estrada Paradedes-Leiras-O Espido-Sebe de Abades. Meira	2012	Hasta 31/12/13	22.660,66	22.660,66	0,00	22.660,66	0,00	22.660,66	0,00	

EJERCICIO CORRIENTE
PRESUPUESTO DE GASTOS

PROYECTOS DE GASTO

CÓDIGO PROYECTO/DENOMINACIÓN	AÑO DE INICIO	DURACIÓN	GASTO PREVISTO	GASTO COMPROMETIDO	OBLIGACIONES RECONOCIDAS		GASTO PENDIENTE DE REALIZAR	GASTO PREVISTO-GASTO COMPROM.	OBSERV.
					A 1 DE ENERO	EN EL EJERCICIO			
					TOTAL				
Obra 27/12 P.O.S.: Abastecimiento de auga na parroquia de Guillede. Monforte de Lemos	2012	Hasta 31/12/13	59.000,00	59.000,00	0,00	59.000,00	0,00	0,00	0,00
Obra 28/12 P.O.S.: Pavimentación Avda das Noces en Monterroso. Monterroso	2012	Hasta 31/12/13	29.400,00	29.400,00	0,00	29.400,00	0,00	0,00	0,00
Obra 29/12 P.O.S.: Acondicionamento e mellora de accesos a Freán-parroquia de Muras. Muras	2012	Hasta 31/12/13	29.921,56	29.921,56	0,00	29.921,56	0,00	0,00	0,00
Obra 30/12 P.O.S.: Acondicionamento e mellora de accesos a Peleiceira. Navia de Surra	2012	Hasta 31/12/13	26.313,72	26.313,72	0,00	26.313,72	0,00	0,00	0,00
Obra 31/12 P.O.S.: Cerramento e execución de solados almacén municipal. Nogueira de Muñiz	2012	Hasta 31/12/13	23.111,00	23.111,00	0,00	23.111,00	0,00	0,00	0,00
Obra 32/12 P.O.S.: Acondicionamento e mellora de camiños nos núcleos de Vilavexe e Riomao. As Nogais	2012	Hasta 31/12/13	22.705,88	22.705,88	0,00	22.705,88	0,00	0,00	0,00
Obra 33/12 P.O.S.: Acondicionamento e mellora de accesos en Castiñeira, Tiñade, Lecín, Cachón, Rabifas e a Rega. Ourlo	2012	Hasta 31/12/13	31.725,48	31.725,48	0,00	31.725,48	0,00	0,00	0,00
Obra 34/12 P.O.S.: Rexeneración de camiños nas parroquias de Bonxe e Outeiro de Rei. Outeiro de Rei	2012	Hasta 31/12/13	30.588,52	30.588,52	0,00	30.588,52	0,00	0,00	0,00
Obra 35/12 P.O.S.: Acondicionamento e mellora de accesos en Florida, Maceda, Leboeira, S. Pedro de Meixide, Vilañeño e Monte da Lagoa. Palas de Rei	2012	Hasta 31/12/13	35.333,32	35.333,32	0,00	0,00	35.333,32	0,00	0,00
Obra 36/12 P.O.S.: Abastecemento de auga a Toimil e Cortiñas. Paradelá	2012	Hasta 31/12/13	31.000,00	31.000,00	0,00	31.000,00	0,00	0,00	0,00
Obra 37/12 P.O.S.: Acdto. E mellora de accesos de Vilardepenas a Veiga, de Belegan algeias de Santa Mariña, en San Mamede de Ribeira e en Vilasante. Páramo	2012	Hasta 31/12/13	25.411,76	25.411,76	0,00	0,00	25.411,76	0,00	0,00
Obra 38/12 P.O.S.: Rehabilitación do local social na antiga escola unitaria e mellora dda urbanización do seu entorno en Vián. Pastoriza	2012	Hasta 31/12/13	33.446,81	33.446,81	0,00	33.446,81	0,00	0,00	0,00
Obra 39/12 P.O.S.: Reparación da rede de abastecemento e saneamento de augas na rúa acceso a estrada do Cebreiro, rep. Aceras e sot. Tubería eléctrica. Pedrafitá do Cebreiro	2012	Hasta 31/12/13	23.607,84	23.607,84	0,00	0,00	23.607,84	0,00	0,00
Obra 40/12 P.O.S.: Acondicionamento e mellora accesos na estación, Castrosante, Veiga, Piño, Salcedo, Martul, Fornelas, Outara e Parada dos Montes. Pobra do Brollón	2012	Hasta 31/12/13	25.411,76	25.411,76	0,00	25.411,76	0,00	0,00	0,00
Obra 41/12 P.O.S.: Acondicionamento e mellora camiños locais: Villamide (Lúa), Vilar (S. Martiño Ferreiros), Campo Rielo de IU-760 a Campos Cirio (Cirio). Pol	2012	Hasta 31/12/13	26.313,72	26.313,72	0,00	0,00	26.313,72	0,00	0,00
Obra 42/12 P.O.S.: Acondicionamento e mellora dos accesos en Vilameá-tramo a Picota-Valdorta, Fase I. Pontenova	2012	Hasta 31/12/13	24.508,86	24.508,86	0,00	0,00	24.508,86	0,00	0,00

DIPUTACION DE LUGO
EJERCICIO 2013EJERCICIO CORRIENTE
PRESUPUESTO DE GASTOS

PROYECTOS DE GASTO

CÓDIGO PROYECTO/DENOMINACIÓN	AÑO DE INICIO	DURACIÓN	GASTO PREVISTO	GASTO COMPROMETIDO	OBLIGACIONES RECONOCIDAS		GASTO PENDIENTE DE REALIZAR	GASTO PREVISTO-GASTO COMPROM.	OBSERV.	
					A 1 DE ENERO	EN EL EJERCICIO				
			TOTAL							
Obra 43/12 P.O.S.: Pavimentación rúa do Miño en Portomarín	2012	Hasta 31/12/13	25.411,76	25.411,76	0,00	25.411,76	0,00	25.411,76	0,00	0,00
Obra 44/12 P.O.S.: Accesos aos núcleos de Ermida, Os Chaos, o Tesouro e Pavimentación de rúas en Quiroga, Hospital, Bendilló, A Barca e Penarrubias. Quiroga	2012	Hasta 31/12/13	28.117,64	28.117,64	0,00	28.117,64	0,00	28.117,64	0,00	0,00
Obra 45/12 P.O.S.: Pavimentación e servizos na confluencia da rúa José Penas Magdalena coa Avda. Coruña. Rábade	2012	Hasta 31/12/13	20.901,96	20.901,96	0,00	20.901,96	0,00	20.901,96	0,00	0,00
Obra 46/12 P.O.S.: Acdto.e mellora dos accesos aos núcleos de San Xillao, o Cantón, A Pastoriza e o Rato. Ribadeo	2012	Hasta 31/12/13	29.019,60	29.019,60	0,00	29.019,60	0,00	29.019,60	0,00	0,00
Obra 47/12 P.O.S.: Accesos ao núcleo de Pumaras. Ribas de Sil	2012	Hasta 31/12/13	23.607,84	23.607,84	0,00	23.607,84	0,00	23.607,84	0,00	0,00
Obra 48/12 P.O.S.: Acdto.e mellora en Cartea, A Vidueira e Seoane. Ribeira de Piquín	2012	Hasta 31/12/13	22.138,23	22.138,23	0,00	22.138,23	0,00	22.138,23	0,00	0,00
Obra 49/12 P.O.S.: Acdto.e mellora de accesos aos núcleos de Espasande de Arriba, Aldufe e As Rodrigues. Riotorto	2012	Hasta 31/12/13	23.607,84	23.607,84	0,00	23.607,84	0,00	23.607,84	0,00	0,00
Obra 50/12 P.O.S.: Acdto.e mellora de accesos a Relgosa, Extraxiz e Carqueixeda. Samos	2012	Hasta 31/12/13	26.313,72	26.313,72	0,00	26.313,72	0,00	26.313,72	0,00	0,00
Obra 51/12 P.O.S.: Ampliación rede saneamento en prolongación da rúa Goia en Sarria. Sarria	2012	Hasta 31/12/13	35.333,32	35.333,32	0,00	35.333,32	0,00	35.333,32	0,00	0,00
Obra 52/12 P.O.S.: Acdto.e mellora accesos a Vilatán, Vilelos, Quintairo, Bexe, Córneas, Villasteva, Sanxumil, Trofil, Teibel, Alperiz e outros. Saviñao	2012	Hasta 31/12/13	33.529,40	33.529,40	0,00	33.529,40	0,00	33.529,40	0,00	0,00
Obra 53/12 P.O.S.: Saneamento e depuración en Castroseiros (Neiras). Sober	2012	Hasta 31/12/13	30.823,52	30.823,52	0,00	30.823,52	0,00	30.823,52	0,00	0,00
Obra 54/12 P.O.S.: Acdto. Accesos en Cerceda e a Quinta. Taboada	2012	Hasta 31/12/13	29.921,56	29.921,56	0,00	29.921,56	0,00	29.921,56	0,00	0,00
Obra 55/12 P.O.S.: Acdto. Camiño da Pena en Biduedo. Triacastela	2012	Hasta 31/12/13	21.803,92	21.803,92	0,00	21.803,92	0,00	21.803,92	0,00	0,00
Obra 56/12 P.O.S.: Canalizacións de saneamento e abastecemento de auga na zona paralela ó Paseo fluvial do río Ferreira. Valadouro	2012	Hasta 31/12/13	39.502,77	39.502,77	0,00	39.502,77	0,00	39.502,77	0,00	0,00
Obra 57/12 P.O.S.: Abastecemento de auga a Vilar e acondicionamento da estrada de Vilar a Pazo. Vicedo	2012	Hasta 31/12/13	27.215,68	27.215,68	0,00	27.215,68	0,00	27.215,68	0,00	0,00
Obra 58/12 P.O.S.: Mellora de servizos en rúa de Puentes. Vilalba	2012	Hasta 31/12/13	46.156,84	46.156,84	0,00	46.156,84	0,00	46.156,84	0,00	0,00
Obra 59/12 P.O.S.: Acdto.e mellora da Muralla medieval de Viveiro, fronte á Praza de Abastos (Avda. Cervantes). Viveiro	2012	Hasta 31/12/13	35.300,00	35.300,00	0,00	35.300,00	0,00	35.300,00	0,00	0,00

EJERCICIO CORRIENTE
PRESUPUESTO DE GASTOS

PROYECTOS DE GASTO

CÓDIGO PROYECTO/DENOMINACIÓN	AÑO DE INICIO	DURACIÓN	GASTO PREVISTO	GASTO COMPROMETIDO	OBLIGACIONES RECONOCIDAS		GASTO PENDIENTE DE REALIZAR	GASTO PREVISTO- (GASTO COMPROM.)	OBSERV.
					A 1 DE ENERO	EN EL EJERCICIO			
					TOTAL				
Obra 60/12 P.O.S.: Mellora de viales de acceso a núcleos Zalaroa, Castrorramil e Poupafiña, en Momán. Xermade	2012	Hasta 31/12/13	30.823,52	30.823,52	0,00	30.823,52	0,00	30.823,52	0,00
Obra 61/12 P.O.S.: Acdto.e mellora dos accesos e entorno do edificio de usos múltiples en Palmeiro. Xove	2012	Hasta 31/12/13	26.313,72	26.313,72	0,00	26.313,72	0,00	26.313,72	0,00
Obra 62/12 P.O.S.: Rehabilitación do firme da LU-P-2106 de Friol por Cimadevila a Lousada e LU-p-2111 Enlace da de Friol-Parga a Cimadevila. Friol	2012	Hasta 31/12/13	165.840,91	165.840,91	0,00	165.840,91	0,00	165.840,91	0,00
Obra 63/12 P.O.S. C.P. "Carrizal-Moncelos" Pastoriza	2012	Hasta 31/12/13	764.145,77	118.476,12	0,00	118.476,12	0,00	645.669,65	
Obra 68/12 P.O.S. Comp. Acdto.e mellorad o acceso a Ferreiradeves. Cervantes	2012		30.000,00	30.000,00	0,00	0,00	0,00	30.000,00	0,00
Obra 72/12 P.O.S. Comp. Rede de saneamento desde a rede municipal a Ariz., 2ª fase. Láncara	2012		21.000,00	21.000,00	0,00	0,00	0,00	21.000,00	0,00
Obra 73/12 P.O.S. Comp. Pavimentación e servizos na rúa Perpetuo Socorro (tramo rúa Río Cabe-rúa Otero Pedraio). Lugo	2012		74.785,47	74.785,47	0,00	0,00	0,00	74.785,47	0,00
Obra 74/12 P.O.S. Comp. Construcción de aseos, vestiarios e entrecrán no almacén municipal e acdto. Entorno. Nogueira de Muñiz	2012		21.340,00	21.340,00	0,00	0,00	0,00	21.340,00	0,00
Obra 79/12 P.O.S. Comp. Acdto. Camiños de accesos en Piñeira, Vilaseca, Ove e Rinlo. Ribadeo	2012		37.223,98	0,00	0,00	0,00	0,00	37.223,98	
Proyecto Innovate2. Anualidad 2012	2012		8.550.000,00	6.212.160,97	2.220.842,75	2.620.650,62	4.841.493,37	1.370.667,60	2.337.839,03
Proyecto Lugo2 provincial. Anualidad 2012	2012		4.012.000,00	2.567.533,12	597.921,78	705.118,40	1.303.040,18	1.444.466,88	
Aport. Cons. Trabajo e Benestar para contratación agentes de empleo y desarrollo local (Expte. TR 351B 2012/56-2)	2012		52.035,85	52.035,85	2.792,89	49.146,64	51.939,53	96,32	0,00
Trabajos de actualización del catastro inmobiliario en Ayuntamientos de la provincia de Lugo	2012	18 meses	200.000,00	0,00	0,00	0,00	0,00	200.000,00	
Aportación INAP a Plan Agrupado de Formación continua 2012	2012	Hasta 31-12-12	101.888,00	101.888,00	51.358,00	50.530,00	101.888,00	0,00	0,00
Proyecto "Lugo-Pacto polo emprego II"	2012	Hasta 01-03-15	1.998.626,10	0,00	0,00	0,00	0,00	1.998.626,10	
Proyecto LugoJob (Marco de aprendizaje Leonardo da Vinci)	2012	Hasta 31-05-13	227.125,00	214.481,08	0,00	210.566,08	3.915,00	12.643,92	
Aport. Consellería de Trabajo e Benestar para contratación/prórroga 1 axente emprego e desenv. Local (ant. Inludes) (Expte. 351B 2012/35-2)	2013	Hasta 27-12-13	33.099,00	33.099,00	322,21	31.882,53	894,26	0,00	0,00
Aport. Consellería de Trabajo e Benestar para contratación técnico de información, orientación e busca de emprego (Expte. 331A 2012/234-0)	2013	Hasta 31-12-13	14.371,72	14.371,72	10.716,96	3.654,76	14.371,72	0,00	0,00
Proyecto LugoJob (Marco de aprendizaje Leonardo da Vinci)	2013	Hasta 31/12/13	229.392,00	21.659,00	0,00	0,00	21.659,00	207.733,00	
Proyecto "Lugo-Pacto polo emprego II"	2013	Hasta 01/03/15	800.000,00	0,00	0,00	0,00	0,00	800.000,00	

DIPUTACION DE LUGO
EJERCICIO 2013EJERCICIO CORRIENTE
PRESUPUESTO DE GASTOS

PROYECTOS DE GASTO

CÓDIGO PROYECTO/DENOMINACIÓN	AÑO DE INICIO	DURACIÓN	GASTO PREVISTO	GASTO COMPROMETIDO	OBLIGACIONES RECONOCIDAS		GASTO PENDIENTE DE REALIZAR	GASTO PREVISTO- (GASTO COMPROM.)	OBSERV.
					A 1 DE ENERO	EN EL EJERCICIO			
Aportación INAP a Plan Agrupado de Formación continua									
2013	Hasta 31/12/13		73.209,00	70.930,00	0,00	66.930,00	4.000,00	2.279,00	
Proyecto Lugo2 provincial. Anualidad 2013	2013		2.327.000,00	938.206,34	0,00	386.427,13	551.779,21	1.388.793,66	
Proyecto Innovate2. Anualidad 2013	2013		5.372.000,00	1.376.585,24	0,00	648.502,03	728.083,21	3.995.414,76	
Conv. Concellos-Deputación para desenvolvemento do programa de Teleasistencia domiciliaria para a anualidade									
2013	Hasta 31/12/13		290.156,53	290.156,53	0,00	254.012,11	36.144,42	0,00	
Aport. Consellería de Traballo e Benestar para curso de FP para o emprego nº 2013/1977 da especialidade de Enfermería en Xeriatría (Expte. AFD 2013/000069-2)	2013	Hasta 30/11/13	36.601,63	30.558,81	0,00	30.558,81	0,00	6.042,82	
Aport. Consellería de Traballo e Benestar para contratación dun técnico de información, orientación e busca de emprego (Expte. TR331.A 2013/0081)	2013	Hasta 31/01/14	29.736,58	29.736,58	0,00	29.077,16	659,42	0,00	
Convenio Concello de Lugo-Diputación para proxecto "Urban Lugo"	2013		1.000.000,00	1.000.000,00	0,00	0,00	1.000.000,00	0,00	
Obra 1/13 P.O.S.: Acondicionamento e mellora de accesos de Moncelos a Carrizal. Estrada LU-0102. Abadín	2013		30.806,72	0,00	0,00	0,00	0,00	30.806,72	
Obra 2/13 P.O.S.: Distribución de auga en Chao-Costa (Pereiro). Alfoz	2013		28.105,04	0,00	0,00	0,00	0,00	28.105,04	
Obra 3/13 P.O.S.: Acondicionamento e mellora do camiño local de Antas de Ulla a Bertosende. Antas de Ulla	2013		50.894,73	0,00	0,00	0,00	0,00	50.894,73	
Obra 4/13 P.O.S.: Construción de escollera no camiño municipal da Revolta da Carbaleira. Baleira	2013		26.303,92	0,00	0,00	0,00	0,00	26.303,92	
Obra 5/13 P.O.S.: Soterramento da liña de media tensión a Residencia Tercera Idade e Barrio de Senra, 1ª fase. Baralla	2013		30.000,00	0,00	0,00	0,00	0,00	30.000,00	
Obra 6/13 P.O.S.: Abastecemento de auga na zona de Moás (San Pedro de Benquerencia). Barreiros.	2013		22.344,91	0,00	0,00	0,00	0,00	22.344,91	
Obra 7/13 P.O.S.: Traída de augas a Fraián, Pando e Barbeitas. Becerreá	2013		46.083,00	0,00	0,00	0,00	0,00	46.083,00	
Obra 8/13 P.O.S.: Ampliación de saneamento rural en O Francés (Carral), a Gandariña e os Trollos (Saavedra). Begonte	2013		27.489,92	27.489,92	0,00	0,00	27.489,92	0,00	
Obra 9/13 P.O.S.: Acondicionamento e mellora de aaccessos a núcleos de Bóveda, Rubián, Martín, Guntín, Tuimil e Aspera. Bóveda	2013		23.602,24	0,00	0,00	0,00	0,00	23.602,24	
Obra 10/13 P.O.S.: Rede de saneamento-bombeo-impulsión no campo de fútbol herba artificial a Marosa. Burela	2013		22.701,68	0,00	0,00	0,00	0,00	22.701,68	

DIPUTACION DE LUGO
EJERCICIO 2013EJERCICIO CORRIENTE
PRESUPUESTO DE GASTOS

PROYECTOS DE GASTO

CÓDIGO PROYECTO/DENOMINACIÓN	AÑO DE INICIO	DURACIÓN	GASTO PREVISTO	GASTO COMPROMETIDO	OBLIGACIONES RECONOCIDAS		GASTO PENDIENTE DE REALIZAR	GASTO PREVISTO- (GASTO COMPROM.)	OBSERV.	
					A 1 DE ENERO	EN EL EJERCICIO				
					TOTAL					
Obra 11/13 P.O.S.: Optimización enerxética de instalacións de alumeadado público en Marrubio, Matanza, Torre de Bucións, Bandareira e Lama de Fente. Carballedo	2013		29.906,17	0,00	0,00	0,00	0,00	29.906,17		
Obra 12/13 P.O.S.: Acondicionamento e mellora estrada desde a rotonda de Torre ata a igrexa de Ribeiras de Lea. Castro de Rei	2013		33.930,54	0,00	0,00	0,00	0,00	33.930,54		
Obra 13/13 P.O.S.: Adquisición vehículo prevención e extinción de incendios. Castroveverde	2013		52.000,00	0,00	0,00	0,00	0,00	52.000,00		
Obra 14/13 P.O.S.: Acondicionamento e mellora do acceso desde Pontes de Denis a Donís. Cervantes	2013		28.117,64	0,00	0,00	0,00	0,00	28.117,64		
Obra 15/13 P.O.S.: Saneamento de Trasbar e Corral Grande. Cervo	2013		40.000,00	0,00	0,00	0,00	0,00	40.000,00		
Obra 16/13 P.O.S.: Acondicionamento e mellora de acceso desde a N-VI a Laxosa. Corgo	2013		48.000,00	0,00	0,00	0,00	0,00	48.000,00		
Obra 17/13 P.O.S.: Alumeadado público en Monte, Casás e Grandela (Parroquia de Arcilla). Cospoito	2013		33.161,26	0,00	0,00	0,00	0,00	33.161,26		
Obra 18/13 P.O.S.: Pavimentación e servizos barrio Bon Xesús, 2ª fase. Chantada	2013		35.309,52	0,00	0,00	0,00	0,00	35.309,52		
Obra 19/13 P.O.S.: Acondicionamento e mellora da estrada municipal LU-IV-017015. Folgoso do Caurel	2013		23.602,24	0,00	0,00	0,00	0,00	23.602,24		
Obra 20/13 P.O.S.: Acondicionamento e mellora de accesos As Veigas (Lamas de Moreira) dende a Estrada 018-101. Fonsagrada	2013		35.309,52	0,00	0,00	0,00	0,00	35.309,52		
Obra 21/13 P.O.S.: Mellora de accesos ao núcleo de Mansín. Foz	2013		25.403,36	0,00	0,00	0,00	0,00	25.403,36		
Obra 22/13 P.O.S.: Pavimentación e servizos vial Norte Praza Andón Cebreiro e Rúa de enlace entere rúa Deputación e rúa Santa Isabel. Frial	2013		36.210,08	36.210,08	0,00	0,00	0,00	0,00		
Obra 23/13 P.O.S.: Acondicionamento e mellora da estrada desde Cabanacomba a Pico Farelo. Guitiriz	2013		36.210,08	0,00	0,00	0,00	0,00	36.210,08		
Obra 24/13 P.O.S.: Acondicionamento e mellora de accesos a núcleos de Pradedo de Arriba, Vilamaior e Constanste. Guntín	2013		28.105,04	0,00	0,00	0,00	0,00	28.105,04		
Obra 25/13 P.O.S.: Acondicionamento e mellora do camiño de acceso a Sobrado. Incio	2013		27.204,48	0,00	0,00	0,00	0,00	27.204,48		
Obra 26/13 P.O.S.: Acondicionamento e mellora accesos a núcleos rurais de Larín, Montixo, Toirán e Igrexa Toirán. Lánchara	2013		28.105,04	0,00	0,00	0,00	0,00	28.105,04		
Obra 27/13 P.O.S.: Acondicionamento e mellora de accesos a parroquias de Sta. María de Vilanova, San Adriano, San Xurxo e Santo Tomé. Lourenzá	2013		25.701,68	0,00	0,00	0,00	0,00	25.701,68		
Obra 28/13 P.O.S.: Rexeneración de pavimento na rúa Virxe da Soidade. Lugo	2013		57.493,69	0,00	0,00	0,00	0,00	57.493,69		

EJERCICIO CORRIENTE
PRESUPUESTO DE GASTOS

PROYECTOS DE GASTO

CÓDIGO PROYECTO/DENOMINACIÓN	AÑO DE INICIO	DURACIÓN	GASTO PREVISTO	GASTO COMPROMETIDO	OBLIGACIONES RECONOCIDAS		GASTO PENDIENTE DE REALIZAR	GASTO PREVISTO- (GASTO COMPROM.)	OBSERV.
					A 1 DE ENERO	EN EL EJERCICIO			
Obra 29/13 P.O.S.: Acondicionamento e mellora das estardas de acceso a Piñeiro, Louseira, A Carota, Vilar de Acrota, Muriais, Area Recreativa de Irírmia, Meira	2013		22.699,87	0,00	0,00	0,00	0,00	22.699,87	
Obra 30/13 P.O.S.: Reparación de accesos ao barrio de Pumarifío e bacheo accesos Estelo-Tronceda, Mondoñedo	2013		21.000,00	0,00	0,00	0,00	0,00	21.000,00	
Obra 31/13 P.O.S.: Renovación das conducións de auga potable na rúa Xoan Montes, 1ª fase. Monforte de Lemos	2013		35.309,52	0,00	0,00	0,00	0,00	35.309,52	
Obra 32/13 P.O.S.: Pavimentación en rúa Benigno Vázquez. Monterroso	2013		35.090,00	35.090,00	0,00	0,00	35.090,00	0,00	
Obra 33/13 P.O.S.: Acondicionamento e mellora de accesos a Vilarifío e Carreiros (Parroquia de Balsa): Muras	2013		29.906,09	29.906,09	0,00	0,00	29.906,09	0,00	
Obra 34/13 P.O.S.: Acondicionamento e mellora accesos a Peliceira. Navia de Suarna	2013		26.303,92	0,00	0,00	0,00	0,00	26.303,92	
Obra 35/13 P.O.S.: Construción de rede de abastecemento de auga aos núcleos de poboación de Cancio e Bustarvelle. Nogueira de Muíñiz	2013		23.602,24	0,00	0,00	0,00	0,00	23.602,24	
Obra 36/13 P.O.S.: Pavimentación e mellora do vial da Praza Pública e do entorno da Torre (Torés) e rúas Castelao e Amparo del Río no encontro coa N-VI. As Nogais	2013		23.602,20	0,00	0,00	0,00	0,00	23.602,20	
Obra 37/13 P.O.S.: Acondicionamento e mellora de accesos ao núcleo de A Borra (Sixto) por Bravos e ao campo de fútbol O Coto. Ouro	2013		31.707,28	0,00	0,00	0,00	0,00	31.707,28	
Obra 38/13 P.O.S.: Acondicionamento e mellora de camiños de Sta. Isabel-Ctra. Pascual-Colexio Público e camiño de Taboi-Pasadoiro. Outeiro de Rei	2013		35.110,52	0,00	0,00	0,00	0,00	35.110,52	
Obra 39/13 P.O.S.: Acondicionamento e mellora de accesos a Santo Xusto, Pidre, Eirexe, Villaramil, Orosa e Cabana. Palas de Rei	2013		35.309,52	35.309,52	0,00	0,00	35.309,52	0,00	
Obra 40/13 P.O.S.: Pavimentación en Aldosende. Paradelia	2013		27.204,48	0,00	0,00	0,00	0,00	27.204,48	
Obra 41/13 P.O.S.: Acondicionamento de camiños de Vilar a límite con Pradela e de Congrame a Gandara. Páramo	2013		25.403,36	25.403,36	0,00	0,00	25.403,36	0,00	
Obra 42/13 P.O.S.: Acondicionamento das pistas de acceso ao local social dda parroquia de Vián. Pastoriza	2013		29.906,16	0,00	0,00	0,00	0,00	29.906,16	
Obra 43/13 P.O.S.: Acondicionamento e pavimentación da rúa principal en Fronfría, 1ª fase. Pedrafita do Cebreiro	2013		23.602,24	0,00	0,00	0,00	0,00	23.602,24	

EJERCICIO CORRIENTE
PRESUPUESTO DE GASTOS

PROYECTOS DE GASTO

CÓDIGO PROYECTO/DENOMINACIÓN	AÑO DE INICIO	DURACIÓN	GASTO PREVISTO	GASTO COMPROMETIDO	OBLIGACIONES RECONOCIDAS		GASTO PENDIENTE DE REALIZAR	GASTO PREVISTO- (GASTO COMPROM.)	OBSERV.	
					A 1 DE ENERO	EN EL EJERCICIO				
					TOTAL					
Obra 44/13 P.O.S.: Acondicionamiento e mellora accesos a Recemunde, Lamaigreja e Castroncelos. Pobra do Brollón	2013		25.403,64	0,00	0,00	0,00	0,00	0,00	25.403,64	
Obra 45/13 P.O.S.: Abastecemento de auga na parroquia de Luaces. Pol	2013		26.303,92	0,00	0,00	0,00	0,00	0,00	26.303,92	
Obra 46/13 P.O.S.: Pavimentación acceso ó campo de fútbol da Pontenova. Pontenova	2013		24.502,80	0,00	0,00	0,00	0,00	0,00	24.502,80	
Obra 47/13 P.O.S.: Mellora nas redes de abastecemento de auga nos núcleos rurais de San Roque, León e Castrolázaro. Portomarín	2013		25.403,36	0,00	0,00	0,00	0,00	0,00	25.403,36	
Obra 48/13 P.O.S.: Pavimentación de rúas en Pacios de Mondelo. Quiroga	2013		28.105,04	28.105,04	0,00	0,00	28.105,04	0,00	0,00	
Obra 49/13 P.O.S.: Pavimentación e servizos no campo da feira e Rúa Coronel Andrade. Rábade	2013		20.900,56	0,00	0,00	0,00	0,00	0,00	20.900,56	
Obra 50/13 P.O.S.: Acondicionamento e mellora dos accesos a Granxa, os Garitos e o Cirso (Vilaselán), Dompioñor (Piñeira) O Balado e Madanela (Villafamil), Ribadeo	2013		29.005,60	0,00	0,00	0,00	0,00	0,00	29.005,60	
Obra 51/13 P.O.S.: Alcantarillado no núcleo de poboación de Nogueiral. Ribas de Sil	2013		22.701,68	0,00	0,00	0,00	0,00	0,00	22.701,68	
Obra 52/13 P.O.S.: Acondicionamento e mellora de accesos a núcleos de Santiago de Acebo, Bidueira, Seoane, Cuiñas e Cartea. Ribeira de Piñín	2013		22.701,68	0,00	0,00	0,00	0,00	0,00	22.701,68	
Obra 53/13 P.O.S.: Acondicionamento e mellora dos accesos a núcleos de Aldurfe e Chacín. Riotorto	2013		24.800,00	0,00	0,00	0,00	0,00	0,00	24.800,00	
Obra 54/13 P.O.S.: Mellora da pavimentación nos núcleos de Aiañ e a Casela. Samos	2013		26.303,92	0,00	0,00	0,00	0,00	0,00	26.303,92	
Obra 55/13 P.O.S.: Pavimentación prolongación rúa Goia. Sarria	2013		26.695,52	0,00	0,00	0,00	0,00	0,00	26.695,52	
Obra 56/13 P.O.S.: Abastecemento de auga e acondicionamento e mellora de accesos a Bertonia, Castaxúa e o Campo. Sober	2013		30.806,72	0,00	0,00	0,00	0,00	0,00	30.806,72	
Obra 57/13 P.O.S.: Acondicionamento dos accesos en Zonas e Carude. Taboada	2013		29.906,16	0,00	0,00	0,00	0,00	0,00	29.906,16	
Obra 58/13 P.O.D.: Arranxo do depósito da auga en Cancelo e Acondicionamento camiño Balsa-Vales. Triacastela	2013		21.801,12	0,00	0,00	0,00	0,00	0,00	21.801,12	
Obra 59/13 P.O.S.: Mellora abastecemento de auga a Budián (instalación xerador de ozono para tratamento e desinfección da auga). Valadouro	2013		30.867,10	0,00	0,00	0,00	0,00	0,00	30.867,10	

EJERCICIO CORRIENTE
PRESUPUESTO DE GASTOS

PROYECTOS DE GASTO

CÓDIGO PROYECTO/DENOMINACIÓN	AÑO DE INICIO	DURACIÓN	GASTO PREVISTO	GASTO COMPROMETIDO	OBLIGACIONES RECONOCIDAS		GASTO PENDIENTE DE REALIZAR	GASTO PREVISTO- GASTO COMPROM.	OBSERV.
					A 1 DE ENERO	EN EL EJERCICIO			
					TOTAL				
Obra 60/13 P.O.S.: Acondicionamiento e mellora dos accesos de San Roque-Mosteiro, Salgueiros, Mosteiro, Ponte do Porto, San Roque-Negradas e Beledo. Vicedo	2013		26.303,92	0,00	0,00	0,00	0,00	26.303,92	
Obra 61/13 P.O.S.: Pavimentación e mellora servizos na rúa Basanta Silva-Tramo rúa Lameirón-rúa de Foz (tramo municipal). Vilalba	2013		46.116,24	0,00	0,00	0,00	0,00	46.116,24	
Obra 62/13 P.O.S.: Rexeneración medioambiental do contorno da Avda Cantarrana e Suasbarras en Covas. Viveiro	2013		35.309,52	0,00	0,00	0,00	0,00	35.309,52	
Obra 63/13 P.O.S.: Acondicionamiento e mellora de accesos a núcleos de A Pla e Teixido, en Lousada. Xermade	2013		30.806,72	0,00	0,00	0,00	0,00	30.806,72	
Obra 64/13 P.O.S.: Acondicionamiento e mellora do Vial de acceso ao núcleo de Toimil-Xuances. Xove	2013		43.099,80	0,00	0,00	0,00	0,00	43.099,80	
Obra 65/13 P.O.S.: As Nogais-Torés-Armesto. As Nogais-Becerreá	2013		543.566,87	0,00	0,00	0,00	0,00	543.566,87	
Obra 66/13 P.O.S.: Acondicionamiento e afirmado da LU-P-2703 de A Pobra de San Xiao a Carracedo. Láncaira	2013		499.591,35	0,00	0,00	0,00	0,00	499.591,35	
TOTAL			165.553.511,60	100.291.924,94	58.742.805,94	14.404.515,85	27.105.109,97	73.186.814,97	65.261.586,66

**EJERCICIO CORRIENTE
PRESUPUESTO DE GASTOS
ACREEDORES POR OPERACIONES PENDIENTES DE APLICAR.**

DESCRIPCIÓN	APLICACIÓN PRESUPUESTARIA	IMPORTE	IMPORTE PAGADO
15190-0-P-ADO-FRA Nº 11307-705 (31/07/2013) POLA INSERCIÓN O 05/07/2013. FESTA CASTREXA BURELA 10 X 5. RP.: 15/01/14		968,00 €	0,00 €
	APLICACIÓN PRESUPUESTARIA 1-2014--3340-22602-PROM. CULTURAL. PUBLICIDADE E PROPAGANDA	968,00 €	0,00 €
15192-0-P-ADO-FRA Nº 11307-711 (31/07/2013). INSERCIÓN O 25/07/2013. DÍA DA PATRIA GALEGA DE 10 X 5. AREA DE CULTURA. RP.: 15/01/14		3.569,50 €	0,00 €
	APLICACIÓN PRESUPUESTARIA 1-2014--3340-22602-PROM. CULTURAL. PUBLICIDADE E PROPAGANDA	3.569,50 €	0,00 €
15352-0-P-ADO-FRA Nº L13/2316 (13/08/2013) POLA INSERCIÓN DO ANUNCIO O DIA 25 XULLO DE 2013 NO XORNAL "LA VOZ DE GALICIA" SOMOS UNHA NAC		1.633,50 €	0,00 €
	APLICACIÓN PRESUPUESTARIA 1-2014--3340-22602-PROM. CULTURAL. PUBLICIDADE E PROPAGANDA	1.633,50 €	0,00 €
15354-0-P-ADO-FRA Nº L13/2026 (31/07/2013) POLA INSERCIÓN O 23 DE XULLO ACTO PATRIA DEPUTACIÓN, E INSERCIÓN OS DÍAS 23, 24, 25, 26, 27, 28 DE		1.799,31 €	0,00 €
	APLICACIÓN PRESUPUESTARIA 1-2014--3340-22602-PROM. CULTURAL. PUBLICIDADE E PROPAGANDA	1.799,31 €	0,00 €
16025-0-P-ADO-FRA.Nº 2742983 (30/09/2013) POLO SERVIZO DE TELEASISTENCIA DA PROVINCIA DE LUGO. MES DE SETEMBRO DE 2013		2.843,57 €	0,00 €
	APLICACIÓN PRESUPUESTARIA 1-2014--2310-48910-ACCION SOCIAL. TRANSFERENCIAS	2.843,57 €	0,00 €
16577-0-P-ADO-FRA.Nº 11310-741 (31/10/2013) POLO SERVIZO DE PUBLICIDADE O DIA 20/10/2013 "DESCUBRE GALIZA DE A POMBA O ARCO" DA AREA DE CI		3.630,00 €	0,00 €
	APLICACIÓN PRESUPUESTARIA 1-2014--3340-22602-PROM. CULTURAL. PUBLICIDADE E PROPAGANDA	3.630,00 €	0,00 €
16578-0-P-ADO-FRA.Nº 11310-740 (31/10/2013) POLO SERVIZO DE PUBLICIDADE O DIA 15/10/2013 "UNIVERSIDADE RURAL BARREIROS" DA AREA DE CULTUI		3.630,00 €	0,00 €
	APLICACIÓN PRESUPUESTARIA 1-2014--3340-22602-PROM. CULTURAL. PUBLICIDADE E PROPAGANDA	3.630,00 €	0,00 €
16579-0-P-ADO-FRA.Nº 11310-745 (31/10/2013) POLO SERVIZO DE PUBLICIDADE O DIA 10 E 11/10/2013 "ACTO NACIONAL EN DESAGRAVIO AS VITIMAS DO FF		1.437,48 €	0,00 €
	APLICACIÓN PRESUPUESTARIA 1-2014--3340-22602-PROM. CULTURAL. PUBLICIDADE E PROPAGANDA	1.437,48 €	0,00 €
17285-0-P-ADO-FRA.Nº 11311-1 (30/11/2013) POLA ORGANIZACION EN PANTON DUN ENCONTRO COA ASOCIACION DE MULLERES EMPRESARIAS DE LUGO		17.999,96 €	0,00 €
	APLICACIÓN PRESUPUESTARIA 1-2014--2410-22602-FOMENTO DO EMPREGO. PUBLICIDADE E PROPAGANDA	17.999,96 €	0,00 €
17411-0-P-O-PARTE CERTIFICACION Nº 2 E FINAL DA INSTALACION DUN GRUPO ELECTRICO HIDRAULICO NO CENTRO DE INTERPRETACION MAZO DE SA		120.532,93 €	0,00 €
	APLICACIÓN PRESUPUESTARIA 1-2014--1729-62255-CENTROS DE INTERPRETACION.-INV.EDIFICIOS E O.CONST	120.532,93 €	0,00 €
17504-0-P-O-PARTE FRA.Nº 23680833 (30/11/2013) POLO SUBMINISTRO DE EMULSIONS TIPO C65B3 PARA O PARQUE MOBIL		18.164,05 €	0,00 €
	APLICACIÓN PRESUPUESTARIA 1-2014--9201-21055-PQ.MOVIL. REP.,MANT.E CONS.INFRAEST.(REM.)	18.164,05 €	0,00 €
17857-0-P-O-RESTO CERTIFICACION Nº 2 E FINAL DA INSTALACION DUN GRUPO ELECTRICO HIDRAULICO NO CENTRO DE INTERPRETACION MAZO DE SA		3.064,40 €	0,00 €
	APLICACIÓN PRESUPUESTARIA 1-2014--1729-622-CENTROS DE INTERPRETACION. EDIFICIOS Y OTRAS CONST	3.064,40 €	0,00 €
17871-0-P-O-RESTO FRA.Nº 23680833 (30/11/2013) POLO SUBMINISTRO DE EMULSIONS TIPO C65B3 PARA O PARQUE MOBIL		34.673,58 €	0,00 €
	APLICACIÓN PRESUPUESTARIA 1-2014--9201-210-PQ.MOVIL. REP.MANT.CONS.DE INFRAESTR Y BENS NATUR.	34.673,58 €	0,00 €
		213.946,28 €	0,00 €

Ejercicio 2013

APLICACIÓN PRESUPUESTARIA	DESCRIPCIÓN	ANULACIÓN DE LIQUIDACIONES	APLAZAMIENTO Y FRACCIONAMIENTO	DEVOLUCIÓN DE INGRESOS	TOTAL DERECHOS ANULADOS
2013 - - 10000	CESION IMPUESTO S/RENTA PERSOAS FISICAS	0,00 €	0,00 €	16.366,27 €	16.366,27 €
2013 - - 17100	RECARGO PROVINCIAL NO IAE, XESTION MUNIC.	0,00 €	0,00 €	0,00 €	0,00 €
2013 - - 17101	RECARGO PROVINCIAL NO IAE, XESTION PROV.	0,00 €	0,00 €	3.226,52 €	3.226,52 €
2013 - - 17102	IAE, COTAS NACIONAIS E PROVINCIAIS	0,00 €	0,00 €	0,00 €	0,00 €
2013 - - 21000	CESION IMPTO. SOBRE VALOR ENGADIDO	0,00 €	0,00 €	223.909,99 €	223.909,99 €
2013 - - 22000	CESION IMPTO.S/ALCOL E BEBIDAS DERIVADAS	0,00 €	0,00 €	0,00 €	0,00 €
2013 - - 22001	CESION IMPTO.S/CERVEXA	0,00 €	0,00 €	0,00 €	0,00 €
2013 - - 22003	CESION IMPTO. S/LABORES DE TABACO	0,00 €	0,00 €	79.362,13 €	79.362,13 €
2013 - - 22004	CESION IMPTO. S/HIDROCARBUROS	0,00 €	0,00 €	56.411,51 €	56.411,51 €
2013 - - 22006	CESION IMPTO.S/PRODUCTOS INTERMEDIOS	0,00 €	0,00 €	139,14 €	139,14 €
2013 - - 31100	TASAS POR PREST.SERV. C.R.R.SAN RAFAEL	0,00 €	0,00 €	0,00 €	0,00 €
2013 - - 32100	TAXA POR CONCESION LICENZAS URBANISTICAS	0,00 €	0,00 €	52,89 €	52,89 €
2013 - - 32900	TAXAS POR SUSCRI.,INSERC.E VTAS.B.O.P.	0,00 €	0,00 €	0,00 €	0,00 €
2013 - - 32901	TAXAS POR DIRECCION DE OBRAS	0,00 €	0,00 €	0,00 €	0,00 €
2013 - - 32902	TASAS POR PARTICIP.PROCESOS SELECTIVOS	0,00 €	0,00 €	0,00 €	0,00 €
2013 - - 33800	COMPENSACION TELEFONICA DE ESPAÑA, S.A.	0,00 €	0,00 €	0,00 €	0,00 €

Fecha: 08/05/2014
 Hora: 14:31:13
 Página: 2

**EJERCICIO CORRIENTE
 PRESUPUESTO DE INGRESOS
 PROCESO DE GESTIÓN: DERECHOS ANULADOS**

DIPUTACIÓN DE LUGO

Ejercicio 2013

APLICACIÓN PRESUPUESTARIA	DESCRIPCIÓN	ANULACIÓN DE LIQUIDACIONES	APLAZAMIENTO Y FRACCIONAMIENTO	DEVOLUCIÓN DE INGRESOS	TOTAL DERECHOS ANULADOS
2013 - - 33900	OUTRAS TAXAS POR UTIL.PRIV.DOMIN.PUBLICO	0,00 €	0,00 €	0,00 €	0,00 €
2013 - - 34300	P. PUBL.POR ACTIV.SERVIZO DEPORTES	0,00 €	0,00 €	0,00 €	0,00 €
2013 - - 34900	P.PUB.POR TRABALLOS SERVIZO PUBLICACIONES	0,00 €	0,00 €	0,00 €	0,00 €
2013 - - 34901	P. PUB.POR RUTAS TURISTICAS FLUVIAIS	0,00 €	0,00 €	0,00 €	0,00 €
2013 - - 34902	P.PUBL.POR ACTIVIDADES REDE MUSEISTICA	0,00 €	0,00 €	0,00 €	0,00 €
2013 - - 34903	P.PUBL.POR PREST.SERV.XEST.E RECAD.TRIB	0,00 €	0,00 €	2.574,68 €	2.574,68 €
2013 - - 34904	P.PUBLICO POR VENTA MAPA PROVINCIAL	0,00 €	0,00 €	0,00 €	0,00 €
2013 - - 34906	POR KM0	0,00 €	0,00 €	228,71 €	228,71 €
2013 - - 34907	PRECIOS PUBLICOS POR ACTIVIDADES CENTRAD	0,00 €	0,00 €	100,00 €	100,00 €
2013 - - 34910	OUTROS PREZOS PUBLICOS	0,00 €	0,00 €	0,00 €	0,00 €
2013 - - 36100	VENDAS DE PRODUCTOS DA GRANXA	0,00 €	0,00 €	0,00 €	0,00 €
2013 - - 38900	REINTEGRO EXERC.PECHADOS POR OPER.CTES.	0,00 €	0,00 €	22.342,76 €	22.342,76 €
2013 - - 39110	MULTAS POR INFRAC.TRIBUT.E ANALOGAS	0,00 €	0,00 €	0,00 €	0,00 €
2013 - - 39200	RECARGOS POR DECLARACION EXTEMPORANEA	0,00 €	0,00 €	0,00 €	0,00 €
2013 - - 39211	RECARGA DE CONSTRINXIMENTO	0,00 €	0,00 €	0,00 €	0,00 €
2013 - - 39300	INTERESES DE DEMORA	0,00 €	0,00 €	0,00 €	0,00 €

Fecha: 08/05/2014
 Hora: 14:31:13
 Página: 3

**EJERCICIO CORRIENTE
 PRESUPUESTO DE INGRESOS
 PROCESO DE GESTIÓN: DERECHOS ANULADOS**

DIPUTACIÓN DE LUGO

Ejercicio 2013

APLICACIÓN PRESUPUESTARIA	DESCRIPCIÓN	ANULACIÓN DE LIQUIDACIONES	APLAZAMIENTO Y FRACCIONAMIENTO	DEVOLUCIÓN DE INGRESOS	TOTAL DERECHOS ANULADOS
2013 - - 39901	OUTROS INGRESOS DIVERSOS	0,00 €	0,00 €	38.480,00 €	38.480,00 €
2013 - - 39902	REINTEGRO ANUNCIOS DOGA E OUTROS	0,00 €	0,00 €	0,00 €	0,00 €
2013 - - 41105	OUTRAS TRANSF. (REMAN.)	0,00 €	0,00 €	0,00 €	0,00 €
2013 - - 41150	OTRAS TRANSF.OO.AA.(REM.)	0,00 €	0,00 €	0,00 €	0,00 €
2013 - - 42010	PARTICIP.TRIB.ESTADO-FONDO COMP.FINANC.	0,00 €	0,00 €	2.237.346,86 €	2.237.346,86 €
2013 - - 42020	COMPENSACIÓN POR BENEFICIOS FISCAIS	0,00 €	0,00 €	0,00 €	0,00 €
2013 - - 42030	APORTACION ASISTENCIA SANITARIA	0,00 €	0,00 €	260.600,00 €	260.600,00 €
2013 - - 42090	OUTRAS TRANSF.CTES.DA ADMON.XERAL ESTAD	0,00 €	0,00 €	685.245,52 €	685.245,52 €
2013 - - 42190	DE ORGANISMO AUTONOMOS DO ESTADO	0,00 €	0,00 €	0,00 €	0,00 €
2013 - - 42300	TRANSF.LOTERIAS E APOSTAS DO ESTADO	0,00 €	0,00 €	0,00 €	0,00 €
2013 - - 42390	TRANSF.OUTRAS SOC.EST.,ENT.PUB E ORG.PUB.	0,00 €	0,00 €	0,00 €	0,00 €
2013 - - 42395	TRANSF.SOC.MERCANT.ESTATALES (REM.)	0,00 €	0,00 €	0,00 €	0,00 €
2013 - - 45080	TRANSF.CTES.DA ADMON.XERAL DA CC.AA.	0,00 €	0,00 €	1.181,91 €	1.181,91 €
2013 - - 45085	O.SUBV.CTES. ADMON.XERAL.CC.AA. (REM.)	0,00 €	0,00 €	0,00 €	0,00 €
2013 - - 46100	DE DIPUTACIONES, CONSEJOS, CABILDOS	0,00 €	0,00 €	1.670,22 €	1.670,22 €
2013 - - 46105	DE DIPUTACIONES, CONSELLOS OU CABILDOS (R	0,00 €	0,00 €	0,00 €	0,00 €

Fecha: 08/05/2014
 Hora: 14:31:13
 Página: 4

**EJERCICIO CORRIENTE
 PRESUPUESTO DE INGRESOS
 PROCESO DE GESTIÓN: DERECHOS ANULADOS**

DIPUTACIÓN DE LUGO

Ejercicio 2013

APLICACIÓN PRESUPUESTARIA	DESCRIPCIÓN	ANULACIÓN DE LIQUIDACIONES	APLAZAMIENTO Y FRACCIONAMIENTO	DEVOLUCIÓN DE INGRESOS	TOTAL DERECHOS ANULADOS
2013 - - 46200	TRANSF.CTES. DOS CONCELLOS	0,00 €	0,00 €	0,00 €	0,00 €
2013 - - 46205	TRANSF.CTES.DE CONCELLOS (REM.)	0,00 €	0,00 €	0,00 €	0,00 €
2013 - - 46251	TRANSF.CTRES.ENTES LOCALES (REMANENTES)	0,00 €	0,00 €	0,00 €	0,00 €
2013 - - 47000	APORT. E SUBVEN. DE EMPRESAS PRIVADAS	0,00 €	0,00 €	0,00 €	0,00 €
2013 - - 47005	APORT.E SUBV.EMP.PRIVADAS (REM.)	0,00 €	0,00 €	0,00 €	0,00 €
2013 - - 47050	APROT.Y SUBV.EMPRESAS PRIVADAS (REMAN.)	0,00 €	0,00 €	0,00 €	0,00 €
2013 - - 48000	OUTRAS TRANSF.FAMILIAS E INST.SEN FIN LUCRC	0,00 €	0,00 €	0,00 €	0,00 €
2013 - - 48005	O.TRANSF.FAMILIAS E INS.SEN FIN LUCRO (R	0,00 €	0,00 €	0,00 €	0,00 €
2013 - - 48050	OTRAS TRANSF.FAMILIAS E INST.(REM.)	0,00 €	0,00 €	0,00 €	0,00 €
2013 - - 48400	TRANSFERENCIAS DA FEMP E FEGAMP	0,00 €	0,00 €	0,00 €	0,00 €
2013 - - 48405	TRANSFERENCIAS DA FEMP E FEGAMP(REMANEN	0,00 €	0,00 €	0,00 €	0,00 €
2013 - - 49003	PACTO POLO EMPREGO	0,00 €	0,00 €	0,00 €	0,00 €
2013 - - 49053	PACTO POLO EMPREGO (REM.)	0,00 €	0,00 €	0,00 €	0,00 €
2013 - - 491	APORT.FONDE DESENV.REXIONAL (FEDER)	0,00 €	0,00 €	0,00 €	0,00 €
2013 - - 49105	DO FONDO DE DESENV.REXIONAL (REM.)	0,00 €	0,00 €	0,00 €	0,00 €
2013 - - 52000	XUROS DE CONTAS BANCARIAS	0,00 €	0,00 €	0,00 €	0,00 €

Fecha: 08/05/2014
 Hora: 14:31:13
 Página: 5

**EJERCICIO CORRIENTE
 PRESUPUESTO DE INGRESOS
 PROCESO DE GESTIÓN: DERECHOS ANULADOS**

DIPUTACIÓN DE LUGO

Ejercicio 2013

APLICACIÓN PRESUPUESTARIA	DESCRIPCIÓN	ANULACIÓN DE LIQUIDACIONES	APLAZAMIENTO Y FRACCIONAMIENTO	DEVOLUCIÓN DE INGRESOS	TOTAL DERECHOS ANULADOS
2013 - - 55000	CONCESIONS ADTVAS.CON CONTRAP.PERIODICA	0,00 €	0,00 €	0,00 €	0,00 €
2013 - - 60000	VENDA DE SOLARES	0,00 €	0,00 €	191.200,00 €	191.200,00 €
2013 - - 60200	ENAJ.INV.REAL.PARCELAS SOBRLANTES DE LA V	0,00 €	0,00 €	0,00 €	0,00 €
2013 - - 61900	ALLEAMENTO DOUTRAS INVERSIONS REAIS	0,00 €	0,00 €	0,00 €	0,00 €
2013 - - 680	REINTEGROS OPER.CAPITAL EX.PECHADOS	0,00 €	0,00 €	0,00 €	0,00 €
2013 - - 68000	REINTEGRO EXERC.PECHADOS POR OPER.CAP.	0,00 €	0,00 €	0,00 €	0,00 €
2013 - - 720	TRANSFEREN.DE LA ADMINISTRACION GENERAL	0,00 €	0,00 €	0,00 €	0,00 €
2013 - - 72000	TRANSF.CAPITAL DA ADMON.XERAL ESTADO	0,00 €	0,00 €	0,00 €	0,00 €
2013 - - 72005	TRANSF.DA ADMON.XERAL DO ESTADO(REM.)	0,00 €	0,00 €	0,00 €	0,00 €
2013 - - 75002	TRANSF.CAP.CC.AA.SERVICIOS SOCIAIS E IGUAL.	0,00 €	0,00 €	0,00 €	0,00 €
2013 - - 75060	OUTRAS TRANSF.CAP.EN CUMP.CONV.CC.AA.	0,00 €	0,00 €	0,00 €	0,00 €
2013 - - 75065	OUTRAS TRANSF.CC.AA.EN VIRTUDE DE CONVEN	0,00 €	0,00 €	0,00 €	0,00 €
2013 - - 75080	TRANSF.CAPITAL ADMON.XERAL DA CC.AA.	0,00 €	0,00 €	0,00 €	0,00 €
2013 - - 75305	DE SOC.MERC.,ENT.E ORG.PUB.DA CCAA (REM.	0,00 €	0,00 €	0,00 €	0,00 €
2013 - - 75555	OTRAS TRANSF.XUNTA (REMANENTES)	0,00 €	0,00 €	0,00 €	0,00 €
2013 - - 76200	TRANSF.CAPITAL DOS CONCELLOS	0,00 €	0,00 €	0,00 €	0,00 €

Fecha: 08/05/2014
 Hora: 14:31:13
 Página: 6

**EJERCICIO CORRIENTE
 PRESUPUESTO DE INGRESOS
 PROCESO DE GESTIÓN: DERECHOS ANULADOS**

DIPUTACIÓN DE LUGO

Ejercicio 2013

APLICACIÓN PRESUPUESTARIA	DESCRIPCIÓN	ANULACIÓN DE LIQUIDACIONES	APLAZAMIENTO Y FRACCIONAMIENTO	DEVOLUCIÓN DE INGRESOS	TOTAL DERECHOS ANULADOS
2013 - - 76205	TRANSF.DE CONCELLOS (REM.)	11.803,92 €	0,00 €	0,00 €	11.803,92 €
2013 - - 76251	TRANSF.DE AYUNTAMIENTOS (REMANENTES)	0,00 €	0,00 €	0,00 €	0,00 €
2013 - - 78900	DE FAMILIAS E INSTITUCIONS SIN FIN DE LU	0,00 €	0,00 €	0,00 €	0,00 €
2013 - - 78905	DE FAMILIAS E INSTITUCIONS SIN FIN DE LU	0,00 €	0,00 €	0,00 €	0,00 €
2013 - - 79000	APORT.FEDER A PROGRAMA OPERATIVO LOCAL	0,00 €	0,00 €	0,00 €	0,00 €
2013 - - 79051	OTRAS TRANSF. U.EUROPEA (REM)	0,00 €	0,00 €	0,00 €	0,00 €
2013 - - 79100	TRANSF.CAP. DO FONDO DE DESENV.REXIONAL	0,00 €	0,00 €	0,00 €	0,00 €
2013 - - 79101	DO FEDER PARA PROXECTO INNOVATE2	0,00 €	0,00 €	0,00 €	0,00 €
2013 - - 79102	DO FEDER PARA PROXECTO LUGO2 PROVINCIAL	0,00 €	0,00 €	0,00 €	0,00 €
2013 - - 79105	TRANSF.DO FEDER (REM.)	0,00 €	0,00 €	0,00 €	0,00 €
2013 - - 79151	DO FEDER PARA INNOVATE 2 PROV. (REM.)	0,00 €	0,00 €	0,00 €	0,00 €
2013 - - 79152	DO FEDER PARA PROXECTO LUGO2 PROVINCIAL	0,00 €	0,00 €	0,00 €	0,00 €
2013 - - 83100	REINT.ANTICIPOS CONCEDIDOS AO PERSOAL	0,00 €	0,00 €	0,00 €	0,00 €
2013 - - 85000	ENAJ. DE ACCIONES Y PARTIC. DEL SECTOR P	0,00 €	0,00 €	0,00 €	0,00 €
2013 - - 870	REMANENTE DE TESORERÍA	0,00 €	0,00 €	0,00 €	0,00 €
2013 - - 87000	REMANENTE TESOURERIA PARA GTS.XERAI	0,00 €	0,00 €	0,00 €	0,00 €

DIPUTACIÓN DE LUGO

Ejercicio 2013

**EJERCICIO CORRIENTE
PRESUPUESTO DE INGRESOS
PROCESO DE GESTIÓN: DERECHOS ANULADOS**

Fecha: 08/05/2014
 Hora: 14:31:13
 Página: 7

APLICACIÓN PRESUPUESTARIA	DESCRIPCIÓN	ANULACIÓN DE LIQUIDACIONES	APLAZAMIENTO Y FRACCIONAMIENTO	DEVOLUCIÓN DE INGRESOS	TOTAL DERECHOS ANULADOS
2013 - - 87010	REM.TESOURERIA PARA GTS.FINANC.AFECTADA	0,00 €	0,00 €	0,00 €	0,00 €
2013 - - 91300	PTMOS.RECIBOS A LONGO PRAZO FORA S.PUBL.	0,00 €	0,00 €	0,00 €	0,00 €
2013 - - 91305	PTMOS.RECIBIDOS L/P FORA SECT.PUB.(REM.)	0,00 €	0,00 €	0,00 €	0,00 €
	TOTAL:	11.803,92 €	0,00 €	3.820.439,11 €	3.832.243,03 €

Ejercicio 2013

APLICACIÓN PRESUPUESTARIA	DESCRIPCIÓN	COBROS EN ESPECIE	BAJAS POR INSOLVENCIA Y OTRAS CAUSAS	TOTAL DERECHOS CANCELADOS
2013 - - 10000	CESION IMPUESTO S/RENTA PERSOAS FISICAS	0,00€	0,00 €	0,00 €
2013 - - 17100	RECARGO PROVINCIAL NO IAE, XESTION MUNIC.	0,00€	0,00 €	0,00 €
2013 - - 17101	RECARGO PROVINCIAL NO IAE, XESTION PROV.	0,00€	0,00 €	0,00 €
2013 - - 17102	IAE, COTAS NACIONAIS E PROVINCIAIS	0,00€	0,00 €	0,00 €
2013 - - 21000	CESION IMPTO. SOBRE VALOR ENGADIDO	0,00€	0,00 €	0,00 €
2013 - - 22000	CESION IMPTO.S/ALCOL E BEBIDAS DERIVADAS	0,00€	0,00 €	0,00 €
2013 - - 22001	CESION IMPTO.S/CERVEXA	0,00€	0,00 €	0,00 €
2013 - - 22003	CESION IMPTO. S/LABORES DE TABACO	0,00€	0,00 €	0,00 €
2013 - - 22004	CESION IMPTO. S/HIDROCARBUROS	0,00€	0,00 €	0,00 €
2013 - - 22006	CESION IMPTO.S/PRODUCTOS INTERMEDIOS	0,00€	0,00 €	0,00 €
2013 - - 31100	TASAS POR PREST.SERV. C.R.R.SAN RAFAEL	0,00€	0,00 €	0,00 €
2013 - - 32100	TAXA POR CONCESION LICENZAS URBANISTICAS	0,00€	0,00 €	0,00 €
2013 - - 32900	TASAS POR SUSCRI.,INSERC.E VTAS.B.O.P.	0,00€	0,00 €	0,00 €
2013 - - 32901	TASAS POR DIRECCION DE OBRAS	0,00€	0,00 €	0,00 €
2013 - - 32902	TASAS POR PARTICIP.PROCESOS SELECTIVOS	0,00€	0,00 €	0,00 €
2013 - - 33800	COMPENSACION TELEFONICA DE ESPAÑA, S.A.	0,00€	0,00 €	0,00 €
2013 - - 33900	OUTRAS TAXAS POR UTIL.PRIV.DOMIN.PUBLICO	0,00€	0,00 €	0,00 €
2013 - - 34300	P. PUBL.POR ACTIV.SERVIZO DEPORTES	0,00€	0,00 €	0,00 €
2013 - - 34900	P. PUB.POR TRABALLOS SERVIZO PUBLICACIONES	0,00€	0,00 €	0,00 €
2013 - - 34901	P. PUB.POR RUTAS TURISTICAS FLUVIAIS	0,00€	0,00 €	0,00 €
2013 - - 34903	P. PUBL.POR PREST.SERV.XEST.E RECAD.TRIB	0,00€	0,00 €	0,00 €
2013 - - 34906	POR KMO	0,00€	0,00 €	0,00 €
2013 - - 34907	PRECIOS PUBLICOS POR ACTIVIDADES CENTRAD	0,00€	0,00 €	0,00 €
2013 - - 34910	OUTROS PREZOS PUBLICOS	0,00€	0,00 €	0,00 €
2013 - - 36100	VENDAS DE PRODUCTOS DA GRANXA	0,00€	0,00 €	0,00 €
2013 - - 38900	REINTEGRO EXERC.PECHADOS POR OPER.CTES.	0,00€	0,00 €	0,00 €
2013 - - 39110	MULTAS POR INFRAC.TRIBUT.E ANALOGAS	0,00€	0,00 €	0,00 €
2013 - - 39211	RECARGA DE CONSTRINXIMENTO	0,00€	0,00 €	0,00 €
2013 - - 39300	INTERESES DE DEMORA	0,00€	0,00 €	0,00 €

Fecha: 08/05/2014
 Hora: 14:31:33
 Página: 2

**EJERCICIO CORRIENTE
 PRESUPUESTO DE INGRESOS
 PROCESO DE GESTIÓN: DERECHOS CANCELADOS**

DIPUTACIÓN DE LUGO

Ejercicio 2013

APLICACIÓN PRESUPUESTARIA	DESCRIPCIÓN	COBROS EN ESPECIE	BAJAS POR INSOLVENCIA Y OTRAS CAUSAS	TOTAL DERECHOS CANCELADOS
2013 - - 39901	OUTROS INGRESOS DIVERSOS	0,00€	0,00€	0,00€
2013 - - 39902	REINTEGRO ANUNCIOS DOGA E OUTROS	0,00€	0,00€	0,00€
2013 - - 42010	PARTICIP.TRIB.ESTADO-FONDO COMP.FINANC.	0,00€	0,00€	0,00€
2013 - - 42030	APORTACION ASISTENCIA SANITARIA	0,00€	0,00€	0,00€
2013 - - 42090	OUTRAS TRANSF.CTES.DA ADMON.XERAL ESTADO	0,00€	0,00€	0,00€
2013 - - 42300	TRANSF.LOTERIAS E APOSTAS DO ESTADO	0,00€	0,00€	0,00€
2013 - - 42390	TRANSF.OUTRAS SOC.EST.,ENT.PUB E ORG.PUB.	0,00€	0,00€	0,00€
2013 - - 45080	TRANSF.CTES.DA ADMON.XERAL DA CC.AA.	0,00€	0,00€	0,00€
2013 - - 45085	O.SUBV.CTES. ADMON.XERAL.CC.AA. (REM.)	0,00€	0,00€	0,00€
2013 - - 46100	DE DIPUTACIONES, CONSEJOS, CABILDOS	0,00€	0,00€	0,00€
2013 - - 46105	DE DIPUTACIONES, CONSELLOS OU CABILDOS (R	0,00€	0,00€	0,00€
2013 - - 46200	TRANSF.CTES. DOS CONCELLOS	0,00€	0,00€	0,00€
2013 - - 46205	TRANSF.CTES.DE CONCELLOS (REM.)	0,00€	0,00€	0,00€
2013 - - 48000	OUTRAS TRANSF.FAMILIAS E INST.SEN FIN LUCRO	0,00€	0,00€	0,00€
2013 - - 48400	TRANSFERENCIAS DA FEMP E FEGAMP	0,00€	0,00€	0,00€
2013 - - 52000	XUROS DE CONTAS BANCARIAS	0,00€	0,00€	0,00€
2013 - - 55000	CONCESIONS ADTVAS.CON CONTRAP.PERIODICA	0,00€	0,00€	0,00€
2013 - - 60000	VENDA DE SOLARES	0,00€	0,00€	0,00€
2013 - - 61900	ALLEAMENTO DOUTRAS INVERSIONS REAIS	0,00€	0,00€	0,00€
2013 - - 68000	REINTEGRO EXERC.PECHADOS POR OPER.CAP.	0,00€	0,00€	0,00€
2013 - - 72005	TRANSF.DA ADMON.XERAL DO ESTADO(REM.)	0,00€	0,00€	0,00€
2013 - - 76205	TRANSF.DE CONCELLOS (REM.)	0,00€	0,00€	0,00€
2013 - - 79101	DO FEDER PARA PROXECTO INNOVATE2	0,00€	0,00€	0,00€
2013 - - 79102	DO FEDER PARA PROXECTO LUGO2 PROVINCIAL	0,00€	0,00€	0,00€
2013 - - 79105	TRANSF.DO FEDER (REM.)	0,00€	0,00€	0,00€
2013 - - 79151	DO FEDER PARA INNOVATE 2 PROV. (REM.)	0,00€	0,00€	0,00€
2013 - - 79152	DO FEDER PARA PROXECTO LUGO2 PROVINCIAL (REM.)	0,00€	0,00€	0,00€
2013 - - 83100	REINT.ANTICIPOS CONCEDIDOS AO PERSOAL	0,00€	0,00€	0,00€
2013 - - 85000	ENAJ. DE ACCIONES Y PARTIC. DEL SECTOR P	0,00€	0,00€	0,00€

EJERCICIO CORRIENTE
PRESUPUESTO DE INGRESOS
PROCESO DE GESTIÓN: DERECHOS CANCELADOS

APLICACIÓN PRESUPUESTARIA	DESCRIPCIÓN	COBROS EN ESPECIE	BAJAS POR INSOLVENCIA Y OTRAS CAUSAS	TOTAL DERECHOS CANCELADOS
		0,00€	0,00 €	0,00 €
	TOTAL:	0,00€	0,00 €	0,00 €

Fecha: 08/05/2014
 Hora: 14:31:59
 Página: 1

**EJERCICIO CORRIENTE
 PRESUPUESTO DE INGRESOS
 PROCESO DE GESTIÓN: RECAUDACIÓN NETA**

DIPUTACIÓN DE LUGO

Ejercicio 2013

APLICACIÓN PRESUPUESTARIA	DESCRIPCIÓN	RECAUDACIÓN TOTAL	DEVOLUCIONES DE INGRESO	RECAUDACIÓN NETA
2013 - - 10000	CESION IMPUESTO S/RENDA PERSOAS FISICAS	2.273.914,01 €	16.366,27 €	2.257.547,74 €
2013 - - 17100	RECARGO PROVINCIAL NO IAE, XESTION MUNIC.	485.755,00 €	0,00 €	485.755,00 €
2013 - - 17101	RECARGO PROVINCIAL NO IAE, XESTION PROV.	1.052.368,64 €	3.226,52 €	1.049.142,12 €
2013 - - 17102	IAE, COTAS NACIONAIS E PROVINCIAIS	308.546,61 €	0,00 €	308.546,61 €
2013 - - 21000	CESION IMPTO. SOBRE VALOR ENGADIDO	3.050.855,76 €	223.909,99 €	2.826.945,77 €
2013 - - 22000	CESION IMPTO.S/ALCOL E BEBIDAS DERIVADAS	37.963,36 €	0,00 €	37.963,36 €
2013 - - 22001	CESION IMPTO.S/CERVEXA	13.312,16 €	0,00 €	13.312,16 €
2013 - - 22003	CESION IMPTO. S/LABORES DE TABACO	373.067,20 €	79.362,13 €	293.705,07 €
2013 - - 22004	CESION IMPTO. S/HIDROCARBUROS	647.328,99 €	56.411,51 €	590.917,48 €
2013 - - 22006	CESION IMPTO.S/PRODUCTOS INTERMEDIOS	961,51 €	139,14 €	822,37 €
2013 - - 31100	TASAS POR PREST.SERV. C.R.R.SAN RAFAEL	3.756.993,71 €	0,00 €	3.756.993,71 €
2013 - - 32100	TAXA POR CONCESION LICENZAS URBANISTICAS	71.312,10 €	52,89 €	71.259,21 €
2013 - - 32900	TAXAS POR SUSCRI.,INSERC.E VTAS.B.O.P.	95.894,56 €	0,00 €	95.894,56 €
2013 - - 32901	TAXAS POR DIRECCION DE OBRAS	246.439,83 €	0,00 €	246.439,83 €
2013 - - 32902	TASAS POR PARTICIP.PROCESOS SELECTIVOS	1.618,25 €	0,00 €	1.618,25 €
2013 - - 33800	COMPENSACION TELEFONICA DE ESPAÑA, S.A.	44.780,46 €	0,00 €	44.780,46 €

Fecha: 08/05/2014
 Hora: 14:31:59
 Página: 2

**EJERCICIO CORRIENTE
 PRESUPUESTO DE INGRESOS
 PROCESO DE GESTIÓN: RECAUDACIÓN NETA**

DIPUTACIÓN DE LUGO

Ejercicio 2013

APLICACIÓN PRESUPUESTARIA	DESCRIPCIÓN	RECAUDACIÓN TOTAL	DEVOLUCIONES DE INGRESO	RECAUDACIÓN NETA
2013 - - 33900	OUTRAS TAXAS POR UTIL.PRIV.DOMIN.PUBLICO	45.118,66 €	0,00 €	45.118,66 €
2013 - - 34300	P. PUBL.POR ACTIV.SERVIZO DEPORTES	2.186,40 €	0,00 €	2.186,40 €
2013 - - 34900	P.PUB.POR TRABALLOS SERVIZO PUBLICACIONS	1.133,03 €	0,00 €	1.133,03 €
2013 - - 34901	P. PUB.POR RUTAS TURISTICAS FLUVIAIS	153.238,53 €	0,00 €	153.238,53 €
2013 - - 34903	P.PUBL.POR PREST.SERV.XEST.E RECAD.TRIB	1.370.882,62 €	2.574,68 €	1.368.307,94 €
2013 - - 34906	POR KMO	559,50 €	228,71 €	330,79 €
2013 - - 34907	PRECIOS PUBLICOS POR ACTIVIDADES CENTRAD	18.895,50 €	100,00 €	18.795,50 €
2013 - - 34910	OUTROS PREZOS PUBLICOS	2.355,00 €	0,00 €	2.355,00 €
2013 - - 36100	VENDAS DE PRODUTOS DA GRANXA	111.557,97 €	0,00 €	111.557,97 €
2013 - - 38900	REINTEGRO EXERC.PECHADOS POR OPER.CTES.	25.557,07 €	22.342,76 €	3.214,31 €
2013 - - 39110	MULTAS POR INFRAC.TRIBUT.E ANALOGAS	1.953,00 €	0,00 €	1.953,00 €
2013 - - 39211	RECARGA DE CONSTRINXIMENTO	2.359,36 €	0,00 €	2.359,36 €
2013 - - 39300	INTERESES DE DEMORA	2.104,00 €	0,00 €	2.104,00 €
2013 - - 39901	OUTROS INGRESOS DIVERSOS	64.621,36 €	38.480,00 €	26.141,36 €
2013 - - 39902	REINTEGRO ANUNCIOS DOGA E OUTROS	1.788,50 €	0,00 €	1.788,50 €
2013 - - 42010	PARTICIP.TRIB.ESTADO-FONDO COMP.FINANC.	59.271.105,40 €	2.237.346,86 €	57.033.758,54 €

Fecha: 08/05/2014
 Hora: 14:31:59
 Página: 3

**EJERCICIO CORRIENTE
 PRESUPUESTO DE INGRESOS
 PROCESO DE GESTIÓN: RECAUDACIÓN NETA**

DIPUTACIÓN DE LUGO

Ejercicio 2013

APLICACIÓN PRESUPUESTARIA	DESCRIPCIÓN	RECAUDACIÓN TOTAL	DEVOLUCIONES DE INGRESO	RECAUDACIÓN NETA
2013 - - 42030	APORTACION ASISTENCIA SANITARIA	12.757,84 €	260.600,00 €	-247.842,16 €
2013 - - 42090	OUTRAS TRANSF.CTES.DA ADMON.XERAL ESTADO	73.209,00 €	685.245,52 €	-612.036,52 €
2013 - - 42300	TRANSF.LOTERIAS E APOSTAS DO ESTADO	201.803,31 €	0,00 €	201.803,31 €
2013 - - 42390	TRANSF.OUTRAS SOC.EST.,ENT.PUB E ORG.PUB.	122.393,60 €	0,00 €	122.393,60 €
2013 - - 45080	TRANSF.CTES.DA ADMON.XERAL DA CC.AA.	53.556,95 €	1.181,91 €	52.375,04 €
2013 - - 45085	O.SUBV.CTES. ADMON.XERAL.CC.AA. (REM.)	9.027,63 €	0,00 €	9.027,63 €
2013 - - 46100	DE DIPUTACIONES, CONSEJOS, CABILDOS	0,00 €	1.670,22 €	-1.670,22 €
2013 - - 46105	DE DIPUTACIONES, CONSELLOS OU CABILDOS (R	10.818,21 €	0,00 €	10.818,21 €
2013 - - 46200	TRANSF.CTES. DOS CONCELLOS	58.539,39 €	0,00 €	58.539,39 €
2013 - - 46205	TRANSF.CTES.DE CONCELLOS (REM.)	147.084,89 €	0,00 €	147.084,89 €
2013 - - 48000	OUTRAS TRANSF.FAMILIAS E INST.SEN FIN LUCRO	45.000,00 €	0,00 €	45.000,00 €
2013 - - 48400	TRANSFERENCIAS DA FEEMP E FEGAMP	1.575,00 €	0,00 €	1.575,00 €
2013 - - 52000	XUROS DE CONTAS BANCARIAS	744.507,56 €	0,00 €	744.507,56 €
2013 - - 55000	CONCESIONS ADTVAS.CON CONTRAP.PERIODICA	21.343,87 €	0,00 €	21.343,87 €
2013 - - 60000	VENDA DE SOLARES	0,00 €	191.200,00 €	-191.200,00 €
2013 - - 61900	ALLEAMENTO DOUTRAS INVERSIONS REAIS	14.791,81 €	0,00 €	14.791,81 €

Fecha: 08/05/2014
 Hora: 14:31:59
 Página: 4

**EJERCICIO CORRIENTE
 PRESUPUESTO DE INGRESOS
 PROCESO DE GESTIÓN: RECAUDACIÓN NETA**

DIPUTACIÓN DE LUGO

Ejercicio 2013

APLICACIÓN PRESUPUESTARIA	DESCRIPCIÓN	RECAUDACIÓN TOTAL	DEVOLUCIONES DE INGRESO	RECAUDACIÓN NETA
2013 - - 68000	REINTEGRO EXERC.PECHADOS POR OPER.CAP.	23.960,09 €	0,00 €	23.960,09 €
2013 - - 72005	TRANSF.DA ADMON.XERAL DO ESTADO(REM.)	65.301,52 €	0,00 €	65.301,52 €
2013 - - 76205	TRANSF.DE CONCELLOS (REM.)	813.492,03 €	0,00 €	813.492,03 €
2013 - - 79101	DO FEDER PARA PROXECTO INNOVATE2	0,00 €	0,00 €	0,00 €
2013 - - 79102	DO FEDER PARA PROXECTO LUGO2 PROVINCIAL	5.961,33 €	0,00 €	5.961,33 €
2013 - - 79105	TRANSF.DO FEDER (REM.)	0,00 €	0,00 €	0,00 €
2013 - - 79151	DO FEDER PARA INNOVATE 2 PROV. (REM.)	0,00 €	0,00 €	0,00 €
2013 - - 79152	DO FEDER PARA PROXECTO LUGO2 PROVINCIAL (REM.)	0,00 €	0,00 €	0,00 €
2013 - - 83100	REINT.ANTICIPOS CONCEDIDOS AO PERSOAL	214.974,75 €	0,00 €	214.974,75 €
2013 - - 85000	ENAJ. DE ACCIONES Y PARTIC. DEL SECTOR P	18.931,50 €	0,00 €	18.931,50 €
	TOTAL:	76.195.558,33 €	3.820.439,11 €	72.375.119,22 €

**EJERCICIO CORRIENTE
PRESUPUESTO DE INGRESOS
DEVOLUCIONES DE INGRESOS**

Fecha: 08/05/2014
Hora: 14:32:16
Página: 1

DIPUTACIÓN DE LUGO

Ejercicio 2013

APLICACIÓN PRESUPUESTARIA	DESCRIPCIÓN	PENDIENTES DE PAGO A 1 DE ENERO	MODIFICACIONES AL SALDO INICIAL Y ANULACIONES	RECONOCIDAS EN EL EJERCICIO	TOTAL DEVOLUCIONES RECONOCIDAS	PRESCRIPCIONES	PAGADAS EN EL EJERCICIO	PENDIENTES DE PAGO A 31 DE DICIEMBRE
2013 - - 10000	CESION IMPUESTO S/RENTA PERSOAS FISICAS	2.779,18 €	0,00 €	14.822,28 €	17.601,46 €	0,00€	16.366,27 €	1.235,19 €
2013 - - 17100	RECARGO PROVINCIAL NO IAE, XESTION MUNIC.	0,00 €	0,00 €	0,00 €	0,00 €	0,00€	0,00 €	0,00 €
2013 - - 17101	RECARGO PROVINCIAL NO IAE, XESTION PROV.	17,42 €	0,00 €	3.226,52 €	3.243,94 €	0,00€	3.226,52 €	17,42 €
2013 - - 17102	IAE, COTAS NACIONAIS E PROVINCIAIS	0,00 €	0,00 €	0,00 €	0,00 €	0,00€	0,00 €	0,00 €
2013 - - 21000	CESION IMPTO. SOBRE VALOR ENGADIDO	41.059,96 €	0,00 €	199.472,76 €	240.532,72 €	0,00€	223.909,99 €	16.622,73 €
2013 - - 22000	CESION IMPTO.S/ALCOL E BEBIDAS DERIVADAS	0,00 €	0,00 €	0,00 €	0,00 €	0,00€	0,00 €	0,00 €
2013 - - 22001	CESION IMPTO.S/CERVEXA	0,00 €	0,00 €	0,00 €	0,00 €	0,00€	0,00 €	0,00 €
2013 - - 22003	CESION IMPTO. S/LABORES DE TABACO	0,00 €	0,00 €	79.362,13 €	79.362,13 €	0,00€	79.362,13 €	0,00 €
2013 - - 22004	CESION IMPTO. S/HIDROCARBUROS	0,00 €	0,00 €	56.411,51 €	56.411,51 €	0,00€	56.411,51 €	0,00 €
2013 - - 22006	CESION IMPTO.S/PRODUCTOS INTERMEDIOS	0,00 €	0,00 €	139,14 €	139,14 €	0,00€	139,14 €	0,00 €
2013 - - 31100	TASAS POR PREST.SERV. C.R.R.SAN RAFAEL	0,00 €	0,00 €	0,00 €	0,00 €	0,00€	0,00 €	0,00 €
2013 - - 32100	TAXA POR CONCESION LICENZAS URBANISTICAS	0,00 €	0,00 €	52,89 €	52,89 €	0,00€	52,89 €	0,00 €
2013 - - 32900	TAXAS POR SUSCRI.,INSERC.E VTAS.B.O.P.	0,00 €	0,00 €	0,00 €	0,00 €	0,00€	0,00 €	0,00 €
2013 - - 32901	TAXAS POR DIRECCION DE OBRAS	0,00 €	0,00 €	0,00 €	0,00 €	0,00€	0,00 €	0,00 €
2013 - - 32902	TASAS POR PARTICIP.PROCESOS SELECTIVOS	0,00 €	0,00 €	0,00 €	0,00 €	0,00€	0,00 €	0,00 €
2013 - - 33800	COMPENSACION TELEFONICA DE ESPAÑA, S.A.	0,00 €	0,00 €	0,00 €	0,00 €	0,00€	0,00 €	0,00 €

**EJERCICIO CORRIENTE
PRESUPUESTO DE INGRESOS
DEVOLUCIONES DE INGRESOS**

Fecha: 08/05/2014
Hora: 14:32:16
Página: 2

DIPUTACIÓN DE LUGO

Ejercicio 2013

APLICACIÓN PRESUPUESTARIA	DESCRIPCIÓN	PENDIENTES DE PAGO A 1 DE ENERO	MODIFICACIONES AL SALDO INICIAL Y ANULACIONES	RECONOCIDAS EN EL EJERCICIO	TOTAL DEVOLUCIONES RECONOCIDAS	PRESCRIPCIONES	PAGADAS EN EL EJERCICIO	PENDIENTES DE PAGO A 31 DE DICIEMBRE
2013 - - 33900	OUTRAS TAXAS POR UTIL.PRIV.DOMIN.PUBLICO	0,00 €	0,00 €	0,00 €	0,00 €	0,00€	0,00 €	0,00 €
2013 - - 34300	P. PUBL.POR ACTIV.SERVIZO DEPORTES	0,00 €	0,00 €	0,00 €	0,00 €	0,00€	0,00 €	0,00 €
2013 - - 34900	P. PUB.POR TRABALLOS SERVIZO PUBLICACIONES	0,00 €	0,00 €	0,00 €	0,00 €	0,00€	0,00 €	0,00 €
2013 - - 34901	P. PUB.POR RUTAS TURISTICAS FLUVIAIS	0,00 €	0,00 €	0,00 €	0,00 €	0,00€	0,00 €	0,00 €
2013 - - 34902	P. PUBL.POR ACTIVIDADES REDE MUSEISTICA	0,00 €	0,00 €	0,00 €	0,00 €	0,00€	0,00 €	0,00 €
2013 - - 34903	P. PUBL.POR PREST.SERV.XEST.E RECAD.TRIB	63,39 €	0,00 €	2.566,56 €	2.629,95 €	0,00€	2.574,68 €	55,27 €
2013 - - 34904	P. PUBLICO POR VENTA MAPA PROVINCIAL	0,00 €	0,00 €	0,00 €	0,00 €	0,00€	0,00 €	0,00 €
2013 - - 34906	POR KM0	201,93 €	0,00 €	26,78 €	228,71 €	0,00€	228,71 €	0,00 €
2013 - - 34907	PRECIOS PUBLICOS POR ACTIVIDADES CENTRAD	0,00 €	0,00 €	100,00 €	100,00 €	0,00€	100,00 €	0,00 €
2013 - - 34910	OUTROS PREZOS PUBLICOS	0,00 €	0,00 €	0,00 €	0,00 €	0,00€	0,00 €	0,00 €
2013 - - 36100	VENDAS DE PRODUCTOS DA GRANXA	0,00 €	0,00 €	0,00 €	0,00 €	0,00€	0,00 €	0,00 €
2013 - - 38900	REINTEGRO EXERC.PECHADOS POR OPER.CTES.	0,00 €	0,00 €	22.342,76 €	22.342,76 €	0,00€	22.342,76 €	0,00 €
2013 - - 39110	MULTAS POR INFRAC.TRIBUT.E ANALOGAS	0,00 €	0,00 €	0,00 €	0,00 €	0,00€	0,00 €	0,00 €
2013 - - 39200	RECARGOS POR DECLARACION EXTEMPORANEA	0,00 €	0,00 €	0,00 €	0,00 €	0,00€	0,00 €	0,00 €
2013 - - 39211	RECARGA DE CONSTRINXIMENTO	0,00 €	0,00 €	0,00 €	0,00 €	0,00€	0,00 €	0,00 €
2013 - - 39300	INTERESES DE DEMORA	0,00 €	0,00 €	0,00 €	0,00 €	0,00€	0,00 €	0,00 €

**EJERCICIO CORRIENTE
PRESUPUESTO DE INGRESOS
DEVOLUCIONES DE INGRESOS**

Fecha: 08/05/2014
Hora: 14:32:16
Página: 3

DIPUTACIÓN DE LUGO

Ejercicio 2013

APLICACIÓN PRESUPUESTARIA	DESCRIPCIÓN	PENDIENTES DE PAGO A 1 DE ENERO	MODIFICACIONES AL SALDO INICIAL Y ANULACIONES	RECONOCIDAS EN EL EJERCICIO	TOTAL DEVOLUCIONES RECONOCIDAS	PRESCRIPCIONES	PAGADAS EN EL EJERCICIO	PENDIENTES DE PAGO A 31 DE DICIEMBRE
2013 - - 39901	OUTROS INGRESOS DIVERSOS	38.480,00 €	0,00 €	0,00 €	38.480,00 €	0,00€	38.480,00 €	0,00 €
2013 - - 39902	REINTEGRO ANUNCIOS DOGA E OUTROS	0,00 €	0,00 €	0,00 €	0,00 €	0,00€	0,00 €	0,00 €
2013 - - 41105	OUTRAS TRANSF. (REMAN.)	0,00 €	0,00 €	0,00 €	0,00 €	0,00€	0,00 €	0,00 €
2013 - - 41150	OTRAS TRANSF.OO.AA.(REM.)	0,00 €	0,00 €	0,00 €	0,00 €	0,00€	0,00 €	0,00 €
2013 - - 42010	PARTICIP.TRIB.ESTADO-FONDO COMP.FINANC.	399.240,59 €	0,00 €	2.005.206,84 €	2.404.447,43 €	0,00€	2.237.346,86 €	167.100,57 €
2013 - - 42020	COMPENSACIÓN POR BENEFICIOS FISCAIS	0,00 €	0,00 €	0,00 €	0,00 €	0,00€	0,00 €	0,00 €
2013 - - 42030	APORTACION ASISTENCIA SANITARIA	46.500,73 €	0,00 €	233.562,84 €	280.063,57 €	0,00€	260.600,00 €	19.463,57 €
2013 - - 42090	OUTRAS TRANSF.CTES.DA ADMON.XERAL ESTADO	0,00 €	0,00 €	685.245,52 €	685.245,52 €	0,00€	685.245,52 €	0,00 €
2013 - - 42190	DE ORGANISMO AUTONOMOS DO ESTADO	0,00 €	0,00 €	0,00 €	0,00 €	0,00€	0,00 €	0,00 €
2013 - - 42300	TRANSF.LOTERIAS E APOSTAS DO ESTADO	0,00 €	0,00 €	0,00 €	0,00 €	0,00€	0,00 €	0,00 €
2013 - - 42390	TRANSF.OUTRAS SOC.EST.,ENT.PUB E ORG.PUB.	0,00 €	0,00 €	0,00 €	0,00 €	0,00€	0,00 €	0,00 €
2013 - - 42395	TRANSF.SOC.MERCANT.ESTATALES (REM.)	0,00 €	0,00 €	0,00 €	0,00 €	0,00€	0,00 €	0,00 €
2013 - - 45080	TRANSF.CTES.DA ADMON.XERAL DA CC.AA.	0,00 €	0,00 €	1.181,91 €	1.181,91 €	0,00€	1.181,91 €	0,00 €
2013 - - 45085	O.SUBV.CTES. ADMON.XERAL.CC.AA. (REM.)	0,00 €	0,00 €	0,00 €	0,00 €	0,00€	0,00 €	0,00 €
2013 - - 46100	DE DIPUTACIONES, CONSEJOS, CABILDOS	0,00 €	0,00 €	1.670,22 €	1.670,22 €	0,00€	1.670,22 €	0,00 €
2013 - - 46105	DE DIPUTACIONES, CONSELLOS OU CABILDOS (R	0,00 €	0,00 €	0,00 €	0,00 €	0,00€	0,00 €	0,00 €

**EJERCICIO CORRIENTE
PRESUPUESTO DE INGRESOS
DEVOLUCIONES DE INGRESOS**

Fecha: 08/05/2014
Hora: 14:32:16
Página: 4

DIPUTACIÓN DE LUGO

Ejercicio 2013

APLICACIÓN PRESUPUESTARIA	DESCRIPCIÓN	PENDIENTES DE PAGO A 1 DE ENERO	MODIFICACIONES AL SALDO INICIAL Y ANULACIONES	RECONOCIDAS EN EL EJERCICIO	TOTAL DEVOLUCIONES RECONOCIDAS	PRESCRIPCIONES	PAGADAS EN EL EJERCICIO	PENDIENTES DE PAGO A 31 DE DICIEMBRE
2013 - - 46200	TRANSF.CTES. DOS CONCELLOS	0,00 €	0,00 €	0,00 €	0,00 €	0,00€	0,00 €	0,00 €
2013 - - 46205	TRANSF.CTES.DE CONCELLOS (REM.)	0,00 €	0,00 €	0,00 €	0,00 €	0,00€	0,00 €	0,00 €
2013 - - 46251	TRANSF.CTRES.ENTES LOCALES (REMANENTES)	0,00 €	0,00 €	0,00 €	0,00 €	0,00€	0,00 €	0,00 €
2013 - - 47000	APORT. E SUBVEN. DE EMPRESAS PRIVADAS	0,00 €	0,00 €	0,00 €	0,00 €	0,00€	0,00 €	0,00 €
2013 - - 47005	APORT.E SUBV.EMP.PRIVADAS (REM.)	0,00 €	0,00 €	0,00 €	0,00 €	0,00€	0,00 €	0,00 €
2013 - - 47050	APROT.Y SUBV.EMPRESAS PRIVADAS (REMAN.)	0,00 €	0,00 €	0,00 €	0,00 €	0,00€	0,00 €	0,00 €
2013 - - 48000	OUTRAS TRANSF.FAMILIAS E INST.SEN FIN LUCRO	0,00 €	0,00 €	0,00 €	0,00 €	0,00€	0,00 €	0,00 €
2013 - - 48005	O.TRANSF.FAMILIAS E INS.SEN FIN LUCRO (R	0,00 €	0,00 €	0,00 €	0,00 €	0,00€	0,00 €	0,00 €
2013 - - 48050	OTRAS TRANSF.FAMILIAS E INST.(REM.)	0,00 €	0,00 €	0,00 €	0,00 €	0,00€	0,00 €	0,00 €
2013 - - 48400	TRANSFERENCIAS DA FEMP E FEGAMP	0,00 €	0,00 €	0,00 €	0,00 €	0,00€	0,00 €	0,00 €
2013 - - 48405	TRANSFERENCIAS DA FEMP E FEGAMP(REMANENT	0,00 €	0,00 €	0,00 €	0,00 €	0,00€	0,00 €	0,00 €
2013 - - 49003	PACTO POLO EMPREGO	0,00 €	0,00 €	0,00 €	0,00 €	0,00€	0,00 €	0,00 €
2013 - - 49053	PACTO POLO EMPREGO (REM.)	0,00 €	0,00 €	0,00 €	0,00 €	0,00€	0,00 €	0,00 €
2013 - - 491	APORT.FONDE DESENV.REXIONAL (FEDER)	0,00 €	0,00 €	0,00 €	0,00 €	0,00€	0,00 €	0,00 €
2013 - - 49105	DO FONDO DE DESENV.REXIONAL (REM.)	0,00 €	0,00 €	0,00 €	0,00 €	0,00€	0,00 €	0,00 €
2013 - - 52000	XUROS DE CONTAS BANCARIAS	0,00 €	0,00 €	0,00 €	0,00 €	0,00€	0,00 €	0,00 €

**EJERCICIO CORRIENTE
PRESUPUESTO DE INGRESOS
DEVOLUCIONES DE INGRESOS**

Fecha: 08/05/2014
Hora: 14:32:16
Página: 5

DIPUTACIÓN DE LUGO

Ejercicio 2013

APLICACIÓN PRESUPUESTARIA	DESCRIPCIÓN	PENDIENTES DE PAGO A 1 DE ENERO	MODIFICACIONES AL SALDO INICIAL Y ANULACIONES	RECONOCIDAS EN EL EJERCICIO	TOTAL DEVOLUCIONES RECONOCIDAS	PRESCRIPCIONES	PAGADAS EN EL EJERCICIO	PENDIENTES DE PAGO A 31 DE DICIEMBRE
2013 - - 55000	CONCESIONS ADTVAS.CON CONTRAP.PERIODICA	0,00 €	0,00 €	0,00 €	0,00 €	0,00€	0,00 €	0,00 €
2013 - - 60000	VENDA DE SOLARES	0,00 €	0,00 €	191.200,00 €	191.200,00 €	0,00€	191.200,00 €	0,00 €
2013 - - 60200	ENAJ.INV.REAL.PARCELAS SOBRTANTES DE LA V	0,00 €	0,00 €	0,00 €	0,00 €	0,00€	0,00 €	0,00 €
2013 - - 61900	ALLEAMENTO DOUTRAS INVERSIONS REAIS	0,00 €	0,00 €	0,00 €	0,00 €	0,00€	0,00 €	0,00 €
2013 - - 680	REINTEGROS OPER.CAPITAL EX.PECHADOS	0,00 €	0,00 €	0,00 €	0,00 €	0,00€	0,00 €	0,00 €
2013 - - 68000	REINTEGRO EXERC.PECHADOS POR OPER.CAP.	0,00 €	0,00 €	0,00 €	0,00 €	0,00€	0,00 €	0,00 €
2013 - - 720	TRANSFEREN.DE LA ADMINISTRACION GENERAL	0,00 €	0,00 €	0,00 €	0,00 €	0,00€	0,00 €	0,00 €
2013 - - 72000	TRANSF.CAPITAL DA ADMON.XERAL ESTADO	0,00 €	0,00 €	0,00 €	0,00 €	0,00€	0,00 €	0,00 €
2013 - - 72005	TRANSF.DA ADMON.XERAL DO ESTADO(REM.)	0,00 €	0,00 €	0,00 €	0,00 €	0,00€	0,00 €	0,00 €
2013 - - 75002	TRANSF.CAP.CC.AA.SERVICIOS SOCIAIS E IGUAL.	0,00 €	0,00 €	0,00 €	0,00 €	0,00€	0,00 €	0,00 €
2013 - - 75060	OUTRAS TRANSF.CAP.EN CUMP.CONV.CC.AA.	0,00 €	0,00 €	0,00 €	0,00 €	0,00€	0,00 €	0,00 €
2013 - - 75065	OUTRAS TRANSF.CC.AA.EN VIRTUDE DE CONVEN	0,00 €	0,00 €	0,00 €	0,00 €	0,00€	0,00 €	0,00 €
2013 - - 75080	TRANSF.CAPITAL ADMON.XERAL DA CC.AA.	0,00 €	0,00 €	0,00 €	0,00 €	0,00€	0,00 €	0,00 €
2013 - - 75305	DE SOC.MERC.,ENT.E ORG.PUB.DA CCAA (REM.	0,00 €	0,00 €	0,00 €	0,00 €	0,00€	0,00 €	0,00 €
2013 - - 75555	OTRAS TRANSF.XUNTA (REMANENTES)	0,00 €	0,00 €	0,00 €	0,00 €	0,00€	0,00 €	0,00 €
2013 - - 76200	TRANSF.CAPITAL DOS CONCELLOS	0,00 €	0,00 €	0,00 €	0,00 €	0,00€	0,00 €	0,00 €

**EJERCICIO CORRIENTE
PRESUPUESTO DE INGRESOS
DEVOLUCIONES DE INGRESOS**

Fecha: 08/05/2014
Hora: 14:32:16
Página: 6

DIPUTACIÓN DE LUGO

Ejercicio 2013

APLICACIÓN PRESUPUESTARIA	DESCRIPCIÓN	PENDIENTES DE PAGO A 1 DE ENERO	MODIFICACIONES AL SALDO INICIAL Y ANULACIONES	RECONOCIDAS EN EL EJERCICIO	TOTAL DEVOLUCIONES RECONOCIDAS	PRESCRIPCIONES	PAGADAS EN EL EJERCICIO	PENDIENTES DE PAGO A 31 DE DICIEMBRE
2013 - - 76205	TRANSF.DE CONCELLOS (REM.)	0,00 €	0,00 €	0,00 €	0,00 €	0,00€	0,00 €	0,00 €
2013 - - 76251	TRANSF.DE AYUNTAMIENTOS (REMANENTES)	0,00 €	0,00 €	0,00 €	0,00 €	0,00€	0,00 €	0,00 €
2013 - - 78900	DE FAMILIAS E INSTITUCIONS SIN FIN DE LU	0,00 €	0,00 €	0,00 €	0,00 €	0,00€	0,00 €	0,00 €
2013 - - 78905	DE FAMILIAS E INSTITUCIONS SIN FIN DE LU	0,00 €	0,00 €	0,00 €	0,00 €	0,00€	0,00 €	0,00 €
2013 - - 79000	APORT.FEDER A PROGRAMA OPERATIVO LOCAL	0,00 €	0,00 €	0,00 €	0,00 €	0,00€	0,00 €	0,00 €
2013 - - 79051	OTRAS TRANSF. U.EUROPEA (REM.)	0,00 €	0,00 €	0,00 €	0,00 €	0,00€	0,00 €	0,00 €
2013 - - 79100	TRANSF.CAP. DO FONDO DE DESENV.REXIONAL	0,00 €	0,00 €	0,00 €	0,00 €	0,00€	0,00 €	0,00 €
2013 - - 79101	DO FEDER PARA PROXECTO INNOVATE2	0,00 €	0,00 €	0,00 €	0,00 €	0,00€	0,00 €	0,00 €
2013 - - 79102	DO FEDER PARA PROXECTO LUGO2 PROVINCIAL	0,00 €	0,00 €	0,00 €	0,00 €	0,00€	0,00 €	0,00 €
2013 - - 79105	TRANSF.DO FEDER (REM.)	0,00 €	0,00 €	0,00 €	0,00 €	0,00€	0,00 €	0,00 €
2013 - - 79151	DO FEDER PARA INNOVATE 2 PROV. (REM.)	0,00 €	0,00 €	0,00 €	0,00 €	0,00€	0,00 €	0,00 €
2013 - - 79152	DO FEDER PARA PROXECTO LUGO2 PROVINCIAL (REM.)	0,00 €	0,00 €	0,00 €	0,00 €	0,00€	0,00 €	0,00 €
2013 - - 83100	REINT.ANTICIPOS CONCEDIDOS AO PERSOAL	0,00 €	0,00 €	0,00 €	0,00 €	0,00€	0,00 €	0,00 €
2013 - - 85000	ENAJ. DE ACCIONES Y PARTIC. DEL SECTOR P	0,00 €	0,00 €	0,00 €	0,00 €	0,00€	0,00 €	0,00 €
2013 - - 870	REMANENTE DE TESORERÍA	0,00 €	0,00 €	0,00 €	0,00 €	0,00€	0,00 €	0,00 €
2013 - - 87000	REMANENTE TESOURERIA PARA GTS.XERAIS	0,00 €	0,00 €	0,00 €	0,00 €	0,00€	0,00 €	0,00 €

**EJERCICIO CORRIENTE
PRESUPUESTO DE INGRESOS
DEVOLUCIONES DE INGRESOS**

Fecha: 08/05/2014
Hora: 14:32:16
Página: 7

DIPUTACIÓN DE LUGO

Ejercicio 2013

APLICACIÓN PRESUPUESTARIA	DESCRIPCIÓN	PENDIENTES DE PAGO A 1 DE ENERO	MODIFICACIONES AL SALDO INICIAL Y ANULACIONES	RECONOCIDAS EN EL EJERCICIO	TOTAL DEVOLUCIONES RECONOCIDAS	PRESCRIPCIONES	PAGADAS EN EL EJERCICIO	PENDIENTES DE PAGO A 31 DE DICIEMBRE
2013 - - 87010	REM.TESOURERIA PARA GTS.FINANC.AFECTADA	0,00 €	0,00 €	0,00 €	0,00 €	0,00€	0,00 €	0,00 €
2013 - - 91300	PTMOS.RECIBOS A LONGO PRAZO FORA S.PUBL.	0,00 €	0,00 €	0,00 €	0,00 €	0,00€	0,00 €	0,00 €
2013 - - 91305	PTMOS.RECIBIDOS L/P FORA SECT.PUB.(REM.)	0,00 €	0,00 €	0,00 €	0,00 €	0,00€	0,00 €	0,00 €
Total:		528.343,20 €	0,00 €	3.496.590,66 €	4.024.933,86 €	0,00€	3.820.439,11 €	204.494,75 €

Ejercicio 2013

APLICACIÓN PRESUPUESTARIA	DESCRIPCIÓN	COMPROMISOS CONCERTADOS			COMPROMISOS REALIZADOS	COMPROMISOS PENDIENTES DE REALIZAR A 31 DE DICIEMBRE
		INCORPORADOS DE PTOS. CERRADOS	EN EL EJERCICIO	TOTAL		
2013 - - 10000	CESION IMPUESTO S/RENTA PERSOAS FISICAS	0,00 €	0,00 €	0,00 €	0,00 €	0,00 €
2013 - - 17100	RECARGO PROVINCIAL NO IAE, XESTION MUNIC.	0,00 €	0,00 €	0,00 €	0,00 €	0,00 €
2013 - - 17101	RECARGO PROVINCIAL NO IAE, XESTION PROV.	0,00 €	0,00 €	0,00 €	0,00 €	0,00 €
2013 - - 17102	IAE, COTAS NACIONAIS E PROVINCIAIS	0,00 €	0,00 €	0,00 €	0,00 €	0,00 €
2013 - - 21000	CESION IMPTO. SOBRE VALOR ENGADIDO	0,00 €	0,00 €	0,00 €	0,00 €	0,00 €
2013 - - 22000	CESION IMPTO.S/ALCOL E BEBIDAS DERIVADAS	0,00 €	0,00 €	0,00 €	0,00 €	0,00 €
2013 - - 22001	CESION IMPTO.S/CERVEXA	0,00 €	0,00 €	0,00 €	0,00 €	0,00 €
2013 - - 22003	CESION IMPTO. S/LABORES DE TABACO	0,00 €	0,00 €	0,00 €	0,00 €	0,00 €
2013 - - 22004	CESION IMPTO. S/HIDROCARBUROS	0,00 €	0,00 €	0,00 €	0,00 €	0,00 €
2013 - - 22006	CESION IMPTO.S/PRODUCTOS INTERMEDIOS	0,00 €	0,00 €	0,00 €	0,00 €	0,00 €
2013 - - 31100	TASAS POR PREST.SERV. C.R.R.SAN RAFAEL	0,00 €	0,00 €	0,00 €	0,00 €	0,00 €
2013 - - 32100	TAXA POR CONCESION LICENZAS URBANISTICAS	0,00 €	0,00 €	0,00 €	0,00 €	0,00 €
2013 - - 32900	TAXAS POR SUSCRI.,INSERC.E VTAS.B.O.P.	0,00 €	0,00 €	0,00 €	0,00 €	0,00 €
2013 - - 32901	TAXAS POR DIRECCION DE OBRAS	0,00 €	0,00 €	0,00 €	0,00 €	0,00 €
2013 - - 32902	TASAS POR PARTICIP .PROCESOS SELECTIVOS	0,00 €	0,00 €	0,00 €	0,00 €	0,00 €
2013 - - 33800	COMPENSACION TELEFONICA DE ESPAÑA, S.A.	0,00 €	0,00 €	0,00 €	0,00 €	0,00 €

Ejercicio 2013

APLICACIÓN PRESUPUESTARIA	DESCRIPCIÓN	COMPROMISOS CONCERTADOS			COMPROMISOS REALIZADOS	COMPROMISOS PENDIENTES DE REALIZAR A 31 DE DICIEMBRE
		INCORPORADOS DE PTOS. CERRADOS	EN EL EJERCICIO	TOTAL		
2013 - - 33900	OUTRAS TAXAS POR UTIL.PRIV.DOMINI.PUBLICO	0,00 €	0,00 €	0,00 €	0,00 €	0,00 €
2013 - - 34300	P. PUBL.POR ACTIV.SERVIZO DEPORTES	0,00 €	0,00 €	0,00 €	0,00 €	0,00 €
2013 - - 34900	P.PUB.POR TRABALLOS SERVIZO PUBLICACIONES	0,00 €	0,00 €	0,00 €	0,00 €	0,00 €
2013 - - 34901	P. PUB.POR RUTAS TURISTICAS FLUVIAIS	0,00 €	0,00 €	0,00 €	0,00 €	0,00 €
2013 - - 34902	P.PUBL.POR ACTIVIDADES REDE MUSEISTICA	0,00 €	0,00 €	0,00 €	0,00 €	0,00 €
2013 - - 34903	P.PUBL.POR PREST.SERV.XEST.E RECAD.TRIB	0,00 €	0,00 €	0,00 €	0,00 €	0,00 €
2013 - - 34904	P.PUBLICO POR VENTA MAPA PROVINCIAL	0,00 €	0,00 €	0,00 €	0,00 €	0,00 €
2013 - - 34906	POR KM0	0,00 €	0,00 €	0,00 €	0,00 €	0,00 €
2013 - - 34907	PRECIOS PUBLICOS POR ACTIVIDADES CENTRAD	0,00 €	0,00 €	0,00 €	0,00 €	0,00 €
2013 - - 34910	OUTROS PREZOS PUBLICOS	0,00 €	0,00 €	0,00 €	0,00 €	0,00 €
2013 - - 36100	VENDAS DE PRODUCTOS DA GRANXA	0,00 €	0,00 €	0,00 €	0,00 €	0,00 €
2013 - - 38900	REINTEGRO EXERC.PECHADOS POR OPER.CTES.	0,00 €	0,00 €	0,00 €	0,00 €	0,00 €
2013 - - 39110	MULTAS POR INFRAC.TRIBUT.E ANALOGAS	0,00 €	0,00 €	0,00 €	0,00 €	0,00 €
2013 - - 39200	RECARGOS POR DECLARACION EXTEMPORANEA	0,00 €	0,00 €	0,00 €	0,00 €	0,00 €
2013 - - 39211	RECARGA DE CONSTRINXIMENTO	0,00 €	0,00 €	0,00 €	0,00 €	0,00 €
2013 - - 39300	INTERESES DE DEMORA	0,00 €	0,00 €	0,00 €	0,00 €	0,00 €

Ejercicio 2013

APLICACIÓN PRESUPUESTARIA	DESCRIPCIÓN	COMPROMISOS CONCERTADOS			COMPROMISOS REALIZADOS	COMPROMISOS PENDIENTES DE REALIZAR A 31 DE DICIEMBRE
		INCORPORADOS DE PTOS. CERRADOS	EN EL EJERCICIO	TOTAL		
2013 - - 39901	OUTROS INGRESOS DIVERSOS	0,00 €	0,00 €	0,00 €	0,00 €	0,00 €
2013 - - 39902	REINTEGRO ANUNCIOS DOGA E OUTROS	0,00 €	0,00 €	0,00 €	0,00 €	0,00 €
2013 - - 41105	OUTRAS TRANSF. (REMAN.)	683,47 €	0,00 €	683,47 €	0,00 €	683,47 €
2013 - - 41150	OTRAS TRANSF.OO.AA.(REM.)	0,00 €	0,00 €	0,00 €	0,00 €	0,00 €
2013 - - 42010	PARTICIP.TRIB.ESTADO-FONDO COMP.FINANC.	0,00 €	0,00 €	0,00 €	0,00 €	0,00 €
2013 - - 42020	COMPENSACIÓN POR BENEFICIOS FISCAIS	0,00 €	0,00 €	0,00 €	0,00 €	0,00 €
2013 - - 42030	APORTACION ASISTENCIA SANITARIA	0,00 €	0,00 €	0,00 €	0,00 €	0,00 €
2013 - - 42090	OUTRAS TRANSF.CTES.DA ADMON.XERAL ESTADC	0,00 €	73.209,00 €	73.209,00 €	73.209,00 €	0,00 €
2013 - - 42190	DE ORGANISMO AUTONOMOS DO ESTADO	0,00 €	0,00 €	0,00 €	0,00 €	0,00 €
2013 - - 42300	TRANSF.LOTERIAS E APOSTAS DO ESTADO	0,00 €	0,00 €	0,00 €	0,00 €	0,00 €
2013 - - 42390	TRANSF.OUTRAS SOC.EST.,ENT.PUB E ORG.PUB.	0,00 €	152.992,00 €	152.992,00 €	122.393,60 €	30.598,40 €
2013 - - 42395	TRANSF.SOC.MERCANT.ESTATALES (REM.)	30.425,00 €	0,00 €	30.425,00 €	0,00 €	30.425,00 €
2013 - - 45080	TRANSF.CTES.DA ADMON.XERAL DA CC.AA.	0,00 €	81.008,17 €	81.008,17 €	53.556,94 €	27.451,23 €
2013 - - 45085	O.SUBV.CTES. ADMON.XERAL.CC.AA. (REM.)	25.014,43 €	0,00 €	25.014,43 €	9.027,63 €	15.986,80 €
2013 - - 46100	DE DIPUTACIONES, CONSEJOS, CABILDOS	0,00 €	0,00 €	0,00 €	0,00 €	0,00 €
2013 - - 46105	DE DIPUTACIONES, CONSELLOS OU CABILDOS (R	10.818,21 €	0,00 €	10.818,21 €	10.818,21 €	0,00 €

**EJERCICIO CORRIENTE
PRESUPUESTO DE GASTOS
COMPROMISOS DE INGRESOS**

Ejercicio 2013

APLICACIÓN PRESUPUESTARIA	DESCRIPCIÓN	COMPROMISOS CONCERTADOS		COMPROMISOS REALIZADOS	COMPROMISOS PENDIENTES DE REALIZAR A 31 DE DICIEMBRE
		INCORPORADOS DE PTOS. CERRADOS	EN EL EJERCICIO		
2013 - - 46200	TRANSF.CTES. DOS CONCELLOS	0,00 €	145.078,27 €	82.257,57 €	62.820,70 €
2013 - - 46205	TRANSF.CTES.DE CONCELLOS (REM.)	347.084,89 €	0,00 €	147.084,89 €	200.000,00 €
2013 - - 46251	TRANSF.CTRES.ENTES LOCALES (REMANENTES)	0,00 €	0,00 €	0,00 €	0,00 €
2013 - - 47000	APORT. E SUBVEN. DE EMPRESAS PRIVADAS	0,00 €	0,00 €	0,00 €	0,00 €
2013 - - 47005	APORT.E SUBV.EMP.PRIVADAS (REM.)	14.800,00 €	0,00 €	0,00 €	14.800,00 €
2013 - - 47050	APROT.Y SUBV.EMPRESAS PRIVADAS (REMAN.)	0,00 €	0,00 €	0,00 €	0,00 €
2013 - - 48000	OUTRAS TRANSF.FAMILIAS E INST.SEN FIN LUCRO	0,00 €	0,00 €	0,00 €	0,00 €
2013 - - 48005	O.TRANSF.FAMILIAS E INS.SEN FIN LUCRO (R	15.025,30 €	0,00 €	0,00 €	15.025,30 €
2013 - - 48050	OTRAS TRANSF.FAMILIAS E INST.(REM.)	0,00 €	0,00 €	0,00 €	0,00 €
2013 - - 48400	TRANSFERENCIAS DA FEMP E FEGAMP	1.575,00 €	0,00 €	1.575,00 €	0,00 €
2013 - - 48405	TRANSFERENCIAS DA FEMP E FEGAMP(REMANEN'	0,00 €	0,00 €	0,00 €	0,00 €
2013 - - 49003	PACTO POLO EMPREGO	0,00 €	640.000,00 €	0,00 €	640.000,00 €
2013 - - 49053	PACTO POLO EMPREGO (REM.)	1.598.900,88 €	0,00 €	1.598.900,88 €	1.598.900,88 €
2013 - - 491	APORT.FONDE DESENV.REXIONAL (FEDER)	0,00 €	0,00 €	0,00 €	0,00 €
2013 - - 49105	DO FONDO DE DESENV.REXIONAL (REM.)	32.791,37 €	0,00 €	0,00 €	32.791,37 €
2013 - - 52000	XUROS DE CONTAS BANCARIAS	0,00 €	0,00 €	0,00 €	0,00 €

Ejercicio 2013

APLICACIÓN PRESUPUESTARIA	DESCRIPCIÓN	COMPROMISOS CONCERTADOS			COMPROMISOS REALIZADOS	COMPROMISOS PENDIENTES DE REALIZAR A 31 DE DICIEMBRE
		INCORPORADOS DE PTOS. CERRADOS	EN EL EJERCICIO	TOTAL		
2013 - - 55000	CONCESIONS ADTVAS.CON CONTRAP.PERIODICA	0,00 €	0,00 €	0,00 €	0,00 €	0,00 €
2013 - - 60000	VENDA DE SOLARES	0,00 €	0,00 €	0,00 €	0,00 €	0,00 €
2013 - - 60200	ENAJ.INV.REAL.PARCELAS SOBRLANTES DE LA V	0,00 €	0,00 €	0,00 €	0,00 €	0,00 €
2013 - - 61900	ALLEAMENTO DOUTRAS INVERSIONS REAIS	0,00 €	0,00 €	0,00 €	0,00 €	0,00 €
2013 - - 680	REINTEGROS OPER.CAPITAL EX.PECHADOS	0,00 €	0,00 €	0,00 €	0,00 €	0,00 €
2013 - - 68000	REINTEGRO EXERC.PECHADOS POR OPER.CAP.	0,00 €	0,00 €	0,00 €	0,00 €	0,00 €
2013 - - 720	TRANSFEREN.DE LA ADMINISTRACION GENERAL	0,00 €	0,00 €	0,00 €	0,00 €	0,00 €
2013 - - 72000	TRANSF.CAPITAL DA ADMON.XERAL ESTADO	0,00 €	0,00 €	0,00 €	0,00 €	0,00 €
2013 - - 72005	TRANSF.DA ADMON.XERAL DO ESTADO(REM.)	73.217,26 €	-7.915,74 €	65.301,52 €	65.301,52 €	0,00 €
2013 - - 75002	TRANSF.CAP.CC.AA.SERVICIOS SOCIAIS E IGUAL.	0,00 €	0,00 €	0,00 €	0,00 €	0,00 €
2013 - - 75060	OUTRAS TRANSF.CAP.EN CUMP.CONV.CC.AA.	0,00 €	0,00 €	0,00 €	0,00 €	0,00 €
2013 - - 75065	OUTRAS TRANSF.CC.AA.EN VIRTUDE DE CONVEN	0,00 €	0,00 €	0,00 €	0,00 €	0,00 €
2013 - - 75080	TRANSF.CAPITAL ADMON.XERAL DA CC.AA.	0,00 €	0,00 €	0,00 €	0,00 €	0,00 €
2013 - - 75305	DE SOC.MERC.,ENT.E ORG.PUB.DA CCAA (REM.)	2.000.000,00 €	0,00 €	2.000.000,00 €	0,00 €	2.000.000,00 €
2013 - - 75555	OTRAS TRANSF.XUNTA (REMANENTES)	0,00 €	0,00 €	0,00 €	0,00 €	0,00 €
2013 - - 76200	TRANSF.CAPITAL DOS CONCELLOS	0,00 €	1.142.148,28 €	1.142.148,28 €	0,00 €	1.142.148,28 €

Ejercicio 2013

APLICACIÓN PRESUPUESTARIA	DESCRIPCIÓN	COMPROMISOS CONCERTADOS		COMPROMISOS REALIZADOS	COMPROMISOS PENDIENTES DE REALIZAR A 31 DE DICIEMBRE
		INCORPORADOS DE PTOS. CERRADOS	EN EL EJERCICIO		
2013 - - 76205	TRANSF.DE CONCELLOS (REM.)	1.416.690,72 €	-91.560,22 €	866.737,60 €	458.392,90 €
2013 - - 76251	TRANSF.DE AYUNTAMIENTOS (REMANENTES)	0,00 €	0,00 €	0,00 €	0,00 €
2013 - - 78900	DE FAMILIAS E INSTITUCIONS SIN FIN DE LU	0,00 €	0,00 €	0,00 €	0,00 €
2013 - - 78905	DE FAMILIAS E INSTITUCIONS SIN FIN DE LU	300.000,00 €	0,00 €	0,00 €	300.000,00 €
2013 - - 79000	APORT.FEDER A PROGRAMA OPERATIVO LOCAL	0,00 €	0,00 €	0,00 €	0,00 €
2013 - - 79051	OTRAS TRANSF. U.EUROPEA (REM.)	14.833,43 €	0,00 €	0,00 €	14.833,43 €
2013 - - 79100	TRANSF.CAP. DO FONDO DE DESENV.REXIONAL	0,00 €	0,00 €	0,00 €	0,00 €
2013 - - 79101	DO FEDER PARA PROXECTO INNOVATE2	0,00 €	3.760.400,00 €	269.918,72 €	3.490.481,28 €
2013 - - 79102	DO FEDER PARA PROXECTO LUGO2 PROVINCIAL	0,00 €	1.628.900,00 €	162.412,37 €	1.466.487,63 €
2013 - - 79105	TRANSF.DO FEDER (REM.)	100.051,86 €	0,00 €	86.902,31 €	13.149,55 €
2013 - - 79151	DO FEDER PARA INNOVATE 2 PROV. (REM.)	4.761.765,46 €	0,00 €	1.927.585,37 €	2.834.180,09 €
2013 - - 79152	DO FEDER PARA PROXECTO LUGO2 PROVINCIAL	2.481.952,01 €	0,00 €	263.714,69 €	2.218.237,32 €
2013 - - 83100	REINT.ANTICIPOS CONCEDIDOS AO PERSOAL	0,00 €	0,00 €	0,00 €	0,00 €
2013 - - 85000	ENAJ. DE ACCIONES Y PARTIC. DEL SECTOR P	0,00 €	0,00 €	0,00 €	0,00 €
2013 - - 870	REMANENTE DE TESORERÍA	0,00 €	0,00 €	0,00 €	0,00 €
2013 - - 87000	REMANENTE TESOURERIA PARA GTS.XERAIS	0,00 €	0,00 €	0,00 €	0,00 €

**EJERCICIO CORRIENTE
PRESUPUESTO DE GASTOS
COMPROMISOS DE INGRESOS**

APLICACIÓN PRESUPUESTARIA	DESCRIPCIÓN	COMPROMISOS CONCERTADOS			COMPROMISOS REALIZADOS	COMPROMISOS PENDIENTES DE REALIZAR A 31 DE DICIEMBRE
		INCORPORADOS DE PTOS. CERRADOS	EN EL EJERCICIO	TOTAL		
2013 - - 87010	REM.TESOURERIA PARA GTS.FINANC.AFECTADA	0,00 €	0,00 €	0,00 €	0,00 €	0,00 €
2013 - - 91300	PTMOS.RECIBOS A LONGO PRAZO FORA S.PUBL.	0,00 €	0,00 €	0,00 €	0,00 €	0,00 €
2013 - - 91305	PTMOS.RECIBIDOS L/P FORA SECT.PUB.(REM.)	0,00 €	0,00 €	0,00 €	0,00 €	0,00 €
	Total:	13.225.629,29 €	7.524.259,76 €	20.749.889,05 €	4.142.495,42 €	16.607.393,63 €

EJERCICIOS CERRADOS OBLIGACIONES DE PRESUPUESTOS CERRADOS

Fecha: 08/05/2014
 Hora: 14:32:35
 Página: 1

DIPUTACIÓN DE LUGO

Ejercicio 2013

APLICACIÓN PRESUPUESTARIA	DESCRIPCIÓN	OBLIGACIONES PENDIENTES DE PAGO A 1 DE ENERO	MODIFICACIONES SALDO INICIAL Y ANULACIONES	TOTAL OBLIGACIONES	PRESCRIPCIONES	PAGOS REALIZADOS	OBLIGACIONES PENDIENTES DE PAGO A 31 DE DICIEMBRE
2011 - - 1500 - 150	URBANISMO E ARQUITECTURA.	0,05 €	-0,05 €	0,00 €	0	0,00 €	0,00 €
2011 - - 2210 - 16200	GTS.SOCIAIS. FOMACION E PERFEC.DO	200,00 €	-200,00 €	0,00 €	0	0,00 €	0,00 €
2011 - - 2410 - 150	FOMENTO DO EMPREGO. PRODUCTIVIDADE	0,01 €	-0,01 €	0,00 €	0	0,00 €	0,00 €
2011 - - 2411 - 481	PACTO POLO EMPREGO I. TRANSF.PREMIO	31,46 €	0,00 €	31,46 €	0	31,46 €	0,00 €
2011 - - 3300 - 150	ADMON.XRAL.CULTURAL. PRODUCTIVIDADE	0,03 €	-0,03 €	0,00 €	0	0,00 €	0,00 €
2011 - - 3331 - 150	S.PAIO DE NARLA. PRODUCTIVIDADE	0,01 €	-0,01 €	0,00 €	0	0,00 €	0,00 €
2011 - - 4300 - 150	ADMON.XRAL.TURISMO. PRODUCTIVIDADE	0,05 €	-0,05 €	0,00 €	0	0,00 €	0,00 €
2011 - - 4530 - 46255	ESTRADAS.- O. TRANSF.CTES.A	512.951,39 €	-126.996,45 €	385.954,94 €	0	385.954,94 €	0,00 €
2011 - - 9120 - 150	ORG.GOBERNO. PRODUCTIVIDADE	0,01 €	-0,01 €	0,00 €	0	0,00 €	0,00 €
2011 - - 9270 - 150	PARQUE MOBIL-PRODUCTIVIDADE	0,02 €	-0,02 €	0,00 €	0	0,00 €	0,00 €
2012 - - 0110 - 310	XUROS DE PRESTAMOS E OUTRAS	42.347,23 €	0,00 €	42.347,23 €	0	42.347,23 €	0,00 €
2012 - - 0110 - 913	AMORTIZ.PRESTAMOS A LONGO PRAZO	611.049,57 €	0,00 €	611.049,57 €	0	611.049,57 €	0,00 €
2012 - - 1500 - 121	URBANISMO E ARQUITECTURA.	1.958,82 €	0,00 €	1.958,82 €	0	1.958,82 €	0,00 €
2012 - - 1500 - 215	URBANISMO E ARQUITECT. REP.,MANT.E	254,97 €	0,00 €	254,97 €	0	254,97 €	0,00 €
2012 - - 1550 - 6500955	VIAS PUBLICAS. OUTROS INVESTIMENTOS	9.694,32 €	0,00 €	9.694,32 €	0	9.694,32 €	0,00 €
2012 - - 1690 - 462	OUTROS SERV.BENESTAR	25.900,00 €	0,00 €	25.900,00 €	0	25.900,00 €	0,00 €

EJERCICIOS CERRADOS OBLIGACIONES DE PRESUPUESTOS CERRADOS

Fecha: 08/05/2014
 Hora: 14:32:35
 Página: 2

DIPUTACIÓN DE LUGO

Ejercicio 2013

APLICACIÓN PRESUPUESTARIA	DESCRIPCIÓN	OBLIGACIONES PENDIENTES DE PAGO A 1 DE ENERO	MODIFICACIONES SALDO INICIAL Y ANULACIONES	TOTAL OBLIGACIONES	PRESCRIPCIONES	PAGOS REALIZADOS	OBLIGACIONES PENDIENTES DE PAGO A 31 DE DICIEMBRE
2012 - - 1690 - 6500555	OBRAS CANON HIDROELECTRICO	10.340,05 €	0,00 €	10.340,05 €	0	10.340,05 €	0,00 €
2012 - - 1690 - 65009	OUTROS SERV.BENESTAR COMUN.OUTROS	6.151,64 €	0,00 €	6.151,64 €	0	6.151,64 €	0,00 €
2012 - - 1690 - 762	OUTROS SERV.BENESTAR	7.500,00 €	0,00 €	7.500,00 €	0	7.500,00 €	0,00 €
2012 - - 1720 - 16000	PROTEC.E MELLORA MEDIO	6.524,42 €	0,00 €	6.524,42 €	0	6.524,42 €	0,00 €
2012 - - 1720 - 205	PROT.E MELL.MEDIO AMB.	254,10 €	0,00 €	254,10 €	0	254,10 €	0,00 €
2012 - - 1720 - 210	PROT.E MELL.MEDIO REP.MANT.CON.S.DE	2.602,93 €	0,00 €	2.602,93 €	0	2.602,93 €	0,00 €
2012 - - 1720 - 22000	MED. AMB. - MATERIAL DE OFICINA	1.376,53 €	0,00 €	1.376,53 €	0	1.376,53 €	0,00 €
2012 - - 1720 - 22104	MED. AMB. - VESTUARIO	579,00 €	0,00 €	579,00 €	0	579,00 €	0,00 €
2012 - - 1720 - 22113	PROT.E MELL.MEDIO AMB.	436,80 €	0,00 €	436,80 €	0	436,80 €	0,00 €
2012 - - 1720 - 22602	MED. AMB. GTO. CRRTE. PUBLICIDADE E	8.096,64 €	0,00 €	8.096,64 €	0	8.096,64 €	0,00 €
2012 - - 1720 - 22699	MED. AMB - GASTOS DIVERSOS	65.356,77 €	0,00 €	65.356,77 €	0	65.356,77 €	0,00 €
2012 - - 1720 - 22706	MED. AMB- ESTUDIOS Y TRABAJOS	4.537,50 €	0,00 €	4.537,50 €	0	4.537,50 €	0,00 €
2012 - - 1720 - 60955	MED. AMB.-AO INV. NOVOS INFR. E BS. USC	4.223,11 €	0,00 €	4.223,11 €	0	4.223,11 €	0,00 €
2012 - - 1720 - 61955	MED. AMB.-INV. DE REPOSICIÓN INFRAEST.	542,15 €	0,00 €	542,15 €	0	542,15 €	0,00 €
2012 - - 1720 - 622	MED. AMB. EDIFICIOS E OUTRAS	3.004,52 €	0,00 €	3.004,52 €	0	3.004,52 €	0,00 €
2012 - - 1720 - 62255	MED. AMB. EDIFIC. E OUTRAS CONSTRUC	46.055,54 €	0,00 €	46.055,54 €	0	46.055,54 €	0,00 €

EJERCICIOS CERRADOS
OBLIGACIONES DE PRESUPUESTOS CERRADOS

Fecha: 08/05/2014
Hora: 14:32:35
Página: 3

DIPUTACIÓN DE LUGO

Ejercicio 2013

APLICACIÓN PRESUPUESTARIA	DESCRIPCIÓN	OBLIGACIONES PENDIENTES DE PAGO A 1 DE ENERO	MODIFICACIONES SALDO INICIAL Y ANULACIONES	TOTAL OBLIGACIONES	PRESCRIPCIONES	PAGOS REALIZADOS	OBLIGACIONES PENDIENTES DE PAGO A 31 DE DICIEMBRE
2012 - - 1720 - 627	PROT.E MELL.MEDIO AMB.-PROXECTOS	95.322,71 €	0,00 €	95.322,71 €	0	95.322,71 €	0,00 €
2012 - - 1720 - 62755	PROT.E MELL.MEDIO AMB.	28.823,44 €	0,00 €	28.823,44 €	0	28.823,44 €	0,00 €
2012 - - 1721 - 60955	RESERVAS DA BIOSFERA.OUTROS	20.958,20 €	0,00 €	20.958,20 €	0	20.958,20 €	0,00 €
2012 - - 1722 - 16000	LUGO2 PROVINCIAL. SEGURIDADE SOCIAL	0,00 €	0,00 €	0,00 €	0	0,00 €	0,00 €
2012 - - 1729 - 212	CENTROS DE INTERPRETACION.	1.719,77 €	0,00 €	1.719,77 €	0	1.719,77 €	0,00 €
2012 - - 1729 - 213	CENTROS DE INTERPRETACION.	77,44 €	0,00 €	77,44 €	0	77,44 €	0,00 €
2012 - - 1729 - 22100	CENTR. INTERPR. SUBMIN. ENERXÍA	2.077,48 €	0,00 €	2.077,48 €	0	2.077,48 €	0,00 €
2012 - - 1729 - 22102	CENTR. INTERPR. SUBMINISTRO DE GAS	496,91 €	0,00 €	496,91 €	0	496,91 €	0,00 €
2012 - - 1729 - 22199	CENTROS DE INTERPRETACION. OTROS	19,54 €	0,00 €	19,54 €	0	19,54 €	0,00 €
2012 - - 2210 - 16008	ASISTENCIA MEDICO-FARMACEUTICA	8.013,80 €	0,00 €	8.013,80 €	0	8.013,80 €	0,00 €
2012 - - 2210 - 16009	OUTRAS COTAS SOCIAIS. MUFACE	748,64 €	0,00 €	748,64 €	0	748,64 €	0,00 €
2012 - - 2210 - 16109	OUTRAS PREST.ECONOMICAS. OUTROS	13.411,34 €	0,00 €	13.411,34 €	0	13.411,34 €	0,00 €
2012 - - 2210 - 16200	GTS.SOCIAIS. FOMACION E PERFEC.DO	2.502,50 €	0,00 €	2.502,50 €	0	2.502,50 €	0,00 €
2012 - - 2210 - 16204	GASTOS SOCIAIS DO PERSOAL	136.521,70 €	0,00 €	136.521,70 €	0	136.521,70 €	0,00 €
2012 - - 2210 - 22799	ACCION SOCIAL. TRABALLOS OUTRAS	2.257,97 €	0,00 €	2.257,97 €	0	2.257,97 €	0,00 €
2012 - - 2210 - 831	PAGAS ANTICIPADAS AO PERSOAL	6.000,00 €	0,00 €	6.000,00 €	0	6.000,00 €	0,00 €

EJERCICIOS CERRADOS OBLIGACIONES DE PRESUPUESTOS CERRADOS

Fecha: 08/05/2014
 Hora: 14:32:35
 Página: 4

DIPUTACIÓN DE LUGO

Ejercicio 2013

APLICACIÓN PRESUPUESTARIA	DESCRIPCIÓN	OBLIGACIONES PENDIENTES DE PAGO A 1 DE ENERO	MODIFICACIONES SALDO INICIAL Y ANULACIONES	TOTAL OBLIGACIONES	PRESCRIPCIONES	PAGOS REALIZADOS	OBLIGACIONES PENDIENTES DE PAGO A 31 DE DICIEMBRE
2012 - - 2310 - 22602	ACCION SOCIAL. PUBLICIDADE E	46.793,97 €	0,00 €	46.793,97 €	0	46.793,97 €	0,00 €
2012 - - 2310 - 22609	ACCION SOCIAL. ACTIV.CULTURALES E	1.985,66 €	0,00 €	1.985,66 €	0	1.985,66 €	0,00 €
2012 - - 2310 - 22699	ACCION SOCIAL. OUTROS GASTOS	728,00 €	0,00 €	728,00 €	0	728,00 €	0,00 €
2012 - - 2310 - 46255	ACCION SOCIAL. O. TRANSF.CTES.A	51.385,67 €	0,00 €	51.385,67 €	0	51.385,67 €	0,00 €
2012 - - 2310 - 48900	ACCION SOCIAL. SUBVENCIONS	6.000,00 €	0,00 €	6.000,00 €	0	6.000,00 €	0,00 €
2012 - - 2310 - 4890055	ACCION SOCIAL. OUTRAS SUBVENCIONS	2.000,00 €	0,00 €	2.000,00 €	0	2.000,00 €	0,00 €
2012 - - 2311 - 48900	IGUALDADE.- SUBVENCIONS	51.000,00 €	0,00 €	51.000,00 €	0	51.000,00 €	0,00 €
2012 - - 2410 - 16000	FOMENTO DO EMPREGO. SEGURIDADE	1.495,82 €	0,00 €	1.495,82 €	0	1.495,82 €	0,00 €
2012 - - 2410 - 23020	FOMENTO DO EMPREGO. AXUDAS DE CUST	18,70 €	0,00 €	18,70 €	0	18,70 €	0,00 €
2012 - - 2410 - 23120	FOMENTO DO EMPREGO. LOCOMOCIÓN	53,09 €	0,00 €	53,09 €	0	53,09 €	0,00 €
2012 - - 2413 - 16000	CENTRAD. SEGURIDADE SOCIAL	13.380,60 €	0,00 €	13.380,60 €	0	13.380,60 €	0,00 €
2012 - - 2413 - 212	CENTRAD. REPARACION EDIFICIOS	1.521,20 €	0,00 €	1.521,20 €	0	1.521,20 €	0,00 €
2012 - - 2413 - 213	CENTRAD. REP. MANT, CONS MAQUINARIA,	1.027,68 €	0,00 €	1.027,68 €	0	1.027,68 €	0,00 €
2012 - - 2413 - 215	CENTRAD. REP. MANT, CONS MOBILIARIO E	191,29 €	0,00 €	191,29 €	0	191,29 €	0,00 €
2012 - - 2413 - 22000	CENTRAD. GTO. CRRTE. MATERIAL DE	97,66 €	0,00 €	97,66 €	0	97,66 €	0,00 €
2012 - - 2413 - 22001	CENTRAD. GTO. CRRTE. PRENSA, REVIST E	349,00 €	0,00 €	349,00 €	0	349,00 €	0,00 €

EJERCICIOS CERRADOS OBLIGACIONES DE PRESUPUESTOS CERRADOS

Fecha: 08/05/2014
 Hora: 14:32:35
 Página: 5

DIPUTACIÓN DE LUGO

Ejercicio 2013

APLICACIÓN PRESUPUESTARIA	DESCRIPCIÓN	OBLIGACIONES PENDIENTES DE PAGO A 1 DE ENERO	MODIFICACIONES SALDO INICIAL Y ANULACIONES	TOTAL OBLIGACIONES	PRESCRIPCIONES	PAGOS REALIZADOS	OBLIGACIONES PENDIENTES DE PAGO A 31 DE DICIEMBRE
2012 - - 2413 - 22100	CENTRAD. SUBMIN. ENERGÍA ELÉCTRICA	1.573,92 €	0,00 €	1.573,92 €	0	1.573,92 €	0,00 €
2012 - - 2413 - 22111	CENTRAD. SUBMIN. REPOSTO DE	28,63 €	0,00 €	28,63 €	0	28,63 €	0,00 €
2012 - - 2413 - 22199	CENTRAD. SUBMINISTROS	490,88 €	0,00 €	490,88 €	0	490,88 €	0,00 €
2012 - - 2413 - 22601	CENTRAD. GTOS. ATENCS. PROTOCOL. E	172,29 €	0,00 €	172,29 €	0	172,29 €	0,00 €
2012 - - 2413 - 22606	CENTRAD. REUNIONES, CONFERENCIAS Y	8.498,40 €	0,00 €	8.498,40 €	0	8.498,40 €	0,00 €
2012 - - 2413 - 22699	CENTRAD. OUTROS GASTOS DIVERSOS	2.242,06 €	0,00 €	2.242,06 €	0	2.242,06 €	0,00 €
2012 - - 2413 - 22700	CENTRAD. TRABJ. LIMPEZA E ASEO	7.937,60 €	0,00 €	7.937,60 €	0	7.937,60 €	0,00 €
2012 - - 2413 - 233	CENTRAD. OTRAS INDEMNIZACIONES POR	417,00 €	0,00 €	417,00 €	0	417,00 €	0,00 €
2012 - - 2413 - 633	CENTRAD. INV. REPOS. MAQUINARIA, INST.	432,47 €	0,00 €	432,47 €	0	432,47 €	0,00 €
2012 - - 2414 - 22100	ESC. OBRADOIRO. SUBMINI. ENERX.	18,99 €	0,00 €	18,99 €	0	18,99 €	0,00 €
2012 - - 2417 - 22606	CURSOS AFD 2012. REUNIÓN, CONFER. E	4.759,99 €	0,00 €	4.759,99 €	0	4.759,99 €	0,00 €
2012 - - 3221 - 22101	C. EST. AUDIOVISUAIS. SUBMINISTRO AUGI	451,27 €	0,00 €	451,27 €	0	451,27 €	0,00 €
2012 - - 3300 - 23020	ADMON.XRAL.CULTURA. AXUDAS CUSTO	42,32 €	0,00 €	42,32 €	0	42,32 €	0,00 €
2012 - - 3300 - 23120	ADMON.XRAL.CULTURA. LOCOMOCION	108,66 €	0,00 €	108,66 €	0	108,66 €	0,00 €
2012 - - 3300 - 481	ADMON.XRAL.CULTURA. PREMIOS,BECAS E	1.783,33 €	0,00 €	1.783,33 €	0	1.783,33 €	0,00 €
2012 - - 3300 - 48155	ADMON.XRAL.CULTURA.PREMIOS,BECAS E	3.333,32 €	0,00 €	3.333,32 €	0	3.333,32 €	0,00 €

EJERCICIOS CERRADOS OBLIGACIONES DE PRESUPUESTOS CERRADOS

DIPUTACIÓN DE LUGO

Fecha: 08/05/2014
 Hora: 14:32:35
 Página: 6

Ejercicio 2013

APLICACIÓN PRESUPUESTARIA	DESCRIPCIÓN	OBLIGACIONES PENDIENTES DE PAGO A 1 DE ENERO	MODIFICACIONES SALDO INICIAL Y ANULACIONES	TOTAL OBLIGACIONES	PRESCRIPCIONES	PAGOS REALIZADOS	OBLIGACIONES PENDIENTES DE PAGO A 31 DE DICIEMBRE
2012 - - 3330 - 212	MUSEO PROV. REP.,MANT.E CONS.EDIFICIO	7.519,38 €	0,00 €	7.519,38 €	0	7.519,38 €	0,00 €
2012 - - 3330 - 215	MUSEO PROV. REP.,MANT.E	1.173,46 €	0,00 €	1.173,46 €	0	1.173,46 €	0,00 €
2012 - - 3330 - 22101	MUSEO PROV. SUBMINISTRO AUGA	1.284,54 €	0,00 €	1.284,54 €	0	1.284,54 €	0,00 €
2012 - - 3330 - 22110	MUSEO PROV. SUBMIN.PDTOS.LIMPEZA E	423,50 €	0,00 €	423,50 €	0	423,50 €	0,00 €
2012 - - 3330 - 22602	MUSEO PROV. PUBLICIDADE E	2.303,88 €	0,00 €	2.303,88 €	0	2.303,88 €	0,00 €
2012 - - 3330 - 22609	MUSEO PROV. ACTIVIDADES CULTURAIS E	1.377,60 €	0,00 €	1.377,60 €	0	1.377,60 €	0,00 €
2012 - - 3330 - 22699	MUSEO PROV. OUTROS GASTOS DIVERSOS	81.167,92 €	0,00 €	81.167,92 €	0	81.167,92 €	0,00 €
2012 - - 3330 - 22701	MUSEO PROV. TRAB.OTRAS EMPRESAS	22.221,49 €	0,00 €	22.221,49 €	0	22.221,49 €	0,00 €
2012 - - 3330 - 22706	MUSEO PROV. TRAB.O.EMP.ESTUDOS E	1.270,50 €	0,00 €	1.270,50 €	0	1.270,50 €	0,00 €
2012 - - 3331 - 212	S.PAIO DE NARLA. REP.,MANT.E CONS.	1.128,11 €	0,00 €	1.128,11 €	0	1.128,11 €	0,00 €
2012 - - 3331 - 22100	S.PAIO DE NARLA. SUBMINISTRO ENERXIA	9.039,69 €	0,00 €	9.039,69 €	0	9.039,69 €	0,00 €
2012 - - 3331 - 22502	S.PAIO DE NARLA. TRIBUTOS DE ENTIDADE	916,77 €	0,00 €	916,77 €	0	916,77 €	0,00 €
2012 - - 3331 - 22609	S.PAIO DE NARLA. GTS.ACTIV.CULT.E	572,98 €	0,00 €	572,98 €	0	572,98 €	0,00 €
2012 - - 3331 - 22699	S.PAIO DE NARLA. OUTROS GASTOS	2.965,17 €	0,00 €	2.965,17 €	0	2.965,17 €	0,00 €
2012 - - 3331 - 22701	S.PAIO DE NARLA. TRAB.OTRAS	2.343,12 €	0,00 €	2.343,12 €	0	2.343,12 €	0,00 €
2012 - - 3331 - 22799	S.PAIO DE NARLA. TRAB.OTRAS	173,45 €	0,00 €	173,45 €	0	173,45 €	0,00 €

EJERCICIOS CERRADOS OBLIGACIONES DE PRESUPUESTOS CERRADOS

Fecha: 08/05/2014
 Hora: 14:32:35
 Página: 7

DIPUTACIÓN DE LUGO

Ejercicio 2013

APLICACIÓN PRESUPUESTARIA	DESCRIPCIÓN	OBLIGACIONES PENDIENTES DE PAGO A 1 DE ENERO	MODIFICACIONES SALDO INICIAL Y ANULACIONES	TOTAL OBLIGACIONES	PRESCRIPCIONES	PAGOS REALIZADOS	OBLIGACIONES PENDIENTES DE PAGO A 31 DE DICIEMBRE
2012 - - 3332 - 22100	MUSEO ETNOG. PAZO DE TOR.	536,74 €	0,00 €	536,74 €	0	536,74 €	0,00 €
2012 - - 3332 - 22609	MUSEO ETNOG. PAZO DE TOR.	1.059,34 €	0,00 €	1.059,34 €	0	1.059,34 €	0,00 €
2012 - - 3332 - 22699	MUSEO ETNOG. PAZO DE TOR. OUTROS	3.543,76 €	0,00 €	3.543,76 €	0	3.543,76 €	0,00 €
2012 - - 3332 - 22700	MUSEO ETNOG. PAZO DE TOR.	1.525,40 €	0,00 €	1.525,40 €	0	1.525,40 €	0,00 €
2012 - - 3332 - 22799	MUSEO ETNOG. PAZO DE TOR. TRAB.OTRA	173,45 €	0,00 €	173,45 €	0	173,45 €	0,00 €
2012 - - 3333 - 22609	MUSEO DO MAR. GTS.ACTIV.CULTURALES I	891,02 €	0,00 €	891,02 €	0	891,02 €	0,00 €
2012 - - 3333 - 22699	MUSEO DO MAR. OUTROS GASTOS	3.242,30 €	0,00 €	3.242,30 €	0	3.242,30 €	0,00 €
2012 - - 3333 - 22700	MUSEO DO MAR. TRAB.OUTRAS	955,90 €	0,00 €	955,90 €	0	955,90 €	0,00 €
2012 - - 3333 - 22701	MUSEO DO MAR. TRAB.OUTRAS EMPRESAS	2.536,33 €	0,00 €	2.536,33 €	0	2.536,33 €	0,00 €
2012 - - 3333 - 22799	MUSEO DO MAR. TRABAJOS REALIZADOS	86,73 €	0,00 €	86,73 €	0	86,73 €	0,00 €
2012 - - 3340 - 22601	PROM.CULTURAL. ATENC.PROTOCOLAR.E	5.687,00 €	0,00 €	5.687,00 €	0	5.687,00 €	0,00 €
2012 - - 3340 - 22602	PROMOCION CULTURAL. PUBLICIDADE E	67.501,49 €	0,00 €	67.501,49 €	0	67.501,49 €	0,00 €
2012 - - 3340 - 22606	PROMOCION CULTURAL. REUN.,CONFER.E	3.600,00 €	0,00 €	3.600,00 €	0	3.600,00 €	0,00 €
2012 - - 3340 - 22609	PROMOCION CULTURAL. GTS.ACTIV.CULT.E	63.536,65 €	0,00 €	63.536,65 €	0	63.536,65 €	0,00 €
2012 - - 3340 - 22699	PROMOCION CULTURAL. OUTROS GTS.	17.999,00 €	0,00 €	17.999,00 €	0	17.999,00 €	0,00 €
2012 - - 3340 - 22706	PROMOCION CULTURAL.	23.990,60 €	0,00 €	23.990,60 €	0	23.990,60 €	0,00 €

EJERCICIOS CERRADOS OBLIGACIONES DE PRESUPUESTOS CERRADOS

Fecha: 08/05/2014
 Hora: 14:32:35
 Página: 8

DIPUTACIÓN DE LUGO

Ejercicio 2013

APLICACIÓN PRESUPUESTARIA	DESCRIPCIÓN	OBLIGACIONES PENDIENTES DE PAGO A 1 DE ENERO	MODIFICACIONES SALDO INICIAL Y ANULACIONES	TOTAL OBLIGACIONES	PRESCRIPCIONES	PAGOS REALIZADOS	OBLIGACIONES PENDIENTES DE PAGO A 31 DE DICIEMBRE
2012 - - 3340 - 462	PROMOCION CULTURAL. TRANSF.CTES. A	2.600,00 €	0,00 €	2.600,00 €	0	2.600,00 €	0,00 €
2012 - - 3340 - 46255	PROMOCION CULTURAL. OTRAS TRANSF.	1.100,00 €	0,00 €	1.100,00 €	0	1.100,00 €	0,00 €
2012 - - 3340 - 48900	PROMOCION CULTURAL. TRANSF.ENT.E	19.350,00 €	0,00 €	19.350,00 €	0	19.350,00 €	0,00 €
2012 - - 3340 - 4890055	PROMOCION CULTURAL. OUTRAS	6.200,00 €	0,00 €	6.200,00 €	0	6.200,00 €	0,00 €
2012 - - 3340 - 762	PROMOCION CULTURAL. TRANSF.CAPITAL.	106.100,00 €	0,00 €	106.100,00 €	0	106.100,00 €	0,00 €
2012 - - 3340 - 76255	PROMOCION CULTURAL. A CONCELLOS	50.000,00 €	0,00 €	50.000,00 €	0	50.000,00 €	0,00 €
2012 - - 3341 - 22799	SERV.PUBLICACIONES. TRABALLOS OUTRAS	1.703,00 €	0,00 €	1.703,00 €	0	1.703,00 €	0,00 €
2012 - - 3341 - 2279955	SERV.PUBLICACIONES. TRAB.OUTRAS	16.176,34 €	0,00 €	16.176,34 €	0	16.176,34 €	0,00 €
2012 - - 3410 - 22602	PROM.E FOM.DEPORTE. PUBLICIDADE E	41.981,38 €	0,00 €	41.981,38 €	0	41.981,38 €	0,00 €
2012 - - 3410 - 22609	PROM.E FOM.DEPORTE. GTS. ACTIV.CULT.E	2.119,40 €	0,00 €	2.119,40 €	0	2.119,40 €	0,00 €
2012 - - 3410 - 462	PROM.E FOM.DEPORTE. TRANSF.CTES. A	2.500,00 €	0,00 €	2.500,00 €	0	2.500,00 €	0,00 €
2012 - - 3410 - 481	PROM.E FOM.DEPORTE. PREMIOS,BECAS E	159.230,00 €	0,00 €	159.230,00 €	0	159.230,00 €	0,00 €
2012 - - 3410 - 48900	PROM.E FOM.DEPORTE. SUBVENCIONS	66.600,00 €	0,00 €	66.600,00 €	0	66.600,00 €	0,00 €
2012 - - 3410 - 4890055	PROM.E FOM.DEPORTE.OUTRAS	49.250,00 €	0,00 €	49.250,00 €	0	49.250,00 €	0,00 €
2012 - - 3410 - 48905	PROM.E FOM.	50.000,00 €	0,00 €	50.000,00 €	0	50.000,00 €	0,00 €
2012 - - 3410 - 762	PROM.E FOM.DEPORTE. TRANSF.CAPITAL /	25.371,63 €	0,00 €	25.371,63 €	0	25.371,63 €	0,00 €

EJERCICIOS CERRADOS OBLIGACIONES DE PRESUPUESTOS CERRADOS

DIPUTACIÓN DE LUGO

Fecha: 08/05/2014
 Hora: 14:32:35
 Página: 9

Ejercicio 2013

APLICACIÓN PRESUPUESTARIA	DESCRIPCIÓN	OBLIGACIONES PENDIENTES DE PAGO A 1 DE ENERO	MODIFICACIONES SALDO INICIAL Y ANULACIONES	TOTAL OBLIGACIONES	PRESCRIPCIONES	PAGOS REALIZADOS	OBLIGACIONES PENDIENTES DE PAGO A 31 DE DICIEMBRE
2012 - - 3420 - 212	PAZO DOS DEPORTES. REP.,MANT.E	9,69 €	0,00 €	9,69 €	0	9,69 €	0,00 €
2012 - - 3420 - 22101	PAZO DOS DEPORTES. SUBMIN.AUGA	1.231,40 €	0,00 €	1.231,40 €	0	1.231,40 €	0,00 €
2012 - - 3420 - 22700	PAZO DOS DEPORTES.	1.097,40 €	0,00 €	1.097,40 €	0	1.097,40 €	0,00 €
2012 - - 3420 - 22799	PAZO DOS DEPORTES. TRAB. OUTRAS	244,49 €	0,00 €	244,49 €	0	244,49 €	0,00 €
2012 - - 3420 - 622	PAZO DOS DEPORTES. INVEST.EDIFICIOS E	444,92 €	0,00 €	444,92 €	0	444,92 €	0,00 €
2012 - - 3420 - 62255	PAZO DEPORTES. INV.EDIFICIOS E	17.500,00 €	0,00 €	17.500,00 €	0	17.500,00 €	0,00 €
2012 - - 3421 - 212	ESCOLA DE PIRAGUISMO. REP.,MANT.E	88,09 €	0,00 €	88,09 €	0	88,09 €	0,00 €
2012 - - 3421 - 215	ESCOLA DE PIRAGUISMO. REP.,MANT.E	165,32 €	0,00 €	165,32 €	0	165,32 €	0,00 €
2012 - - 3421 - 22700	ESCOLA DE PIRAGUISMO. TRAB.O.EMP.	786,50 €	0,00 €	786,50 €	0	786,50 €	0,00 €
2012 - - 4120 - 16000	GRANXA PROV."GAIOSO CASTRO".	11.953,51 €	0,00 €	11.953,51 €	0	11.953,51 €	0,00 €
2012 - - 4120 - 212	GRANJA-EDIFICIOS Y OTRAS	8.337,00 €	0,00 €	8.337,00 €	0	8.337,00 €	0,00 €
2012 - - 4120 - 213	GRANXA. REP, MANT, CONSERV, MAQUIN,	1.839,81 €	0,00 €	1.839,81 €	0	1.839,81 €	0,00 €
2012 - - 4120 - 214	GRANJA-MATERIAL DE TRANSPORTE	426,16 €	0,00 €	426,16 €	0	426,16 €	0,00 €
2012 - - 4120 - 22100	GRANXA. SUBMIN. ENERXÍA ELÉCTRICA	5.947,63 €	0,00 €	5.947,63 €	0	5.947,63 €	0,00 €
2012 - - 4120 - 22103	GRANJA-COMBUSTIBLES Y CARBURANTES	4.681,78 €	0,00 €	4.681,78 €	0	4.681,78 €	0,00 €
2012 - - 4120 - 22106	GRANJA-PROD FARMACÉUTICOS Y MAT	1.482,30 €	0,00 €	1.482,30 €	0	1.482,30 €	0,00 €

EJERCICIOS CERRADOS OBLIGACIONES DE PRESUPUESTOS CERRADOS

Fecha: 08/05/2014
 Hora: 14:32:35
 Página: 10

DIPUTACIÓN DE LUGO

Ejercicio 2013

APLICACIÓN PRESUPUESTARIA	DESCRIPCIÓN	OBLIGACIONES PENDIENTES DE PAGO A 1 DE ENERO	MODIFICACIONES SALDO INICIAL Y ANULACIONES	TOTAL OBLIGACIONES	PRESCRIPCIONES	PAGOS REALIZADOS	OBLIGACIONES PENDIENTES DE PAGO A 31 DE DICIEMBRE
2012 - - 4120 - 22111	GRANXA. SUMIN DE REPOSTO DE MAQUIN.	3.740,00 €	0,00 €	3.740,00 €	0	3.740,00 €	0,00 €
2012 - - 4120 - 22113	GRANJA-MANUTENCIÓN DE ANIMALES	31.970,07 €	0,00 €	31.970,07 €	0	31.970,07 €	0,00 €
2012 - - 4120 - 22199	GRANXA-OUTROS SUMINISTROS	5.280,00 €	0,00 €	5.280,00 €	0	5.280,00 €	0,00 €
2012 - - 4120 - 223	GRANXA. TRANSPORTES	3.000,00 €	0,00 €	3.000,00 €	0	3.000,00 €	0,00 €
2012 - - 4120 - 22501	GRANXA. TRIBUTOS COMUNIDADES	125,10 €	0,00 €	125,10 €	0	125,10 €	0,00 €
2012 - - 4120 - 22602	GRANXA. GTO. CRRTE. PUBLICIDADE E	666,00 €	0,00 €	666,00 €	0	666,00 €	0,00 €
2012 - - 4120 - 22606	GRANXA. GTO. CRRTE. REUNIONS, CONFEE	1.200,01 €	0,00 €	1.200,01 €	0	1.200,01 €	0,00 €
2012 - - 4120 - 22699	GRANJA-GASTOS DIVERSOS	350,04 €	0,00 €	350,04 €	0	350,04 €	0,00 €
2012 - - 4120 - 22799	GRANXA.- TRAB.REALIZADOS POR OTRAS	8.602,83 €	0,00 €	8.602,83 €	0	8.602,83 €	0,00 €
2012 - - 4120 - 622	GRANJA-EDIFICIOS Y OTRAS	2.314,05 €	0,00 €	2.314,05 €	0	2.314,05 €	0,00 €
2012 - - 4120 - 62255	GRANJA-EDIFICIOS Y OTRAS	1.626,03 €	0,00 €	1.626,03 €	0	1.626,03 €	0,00 €
2012 - - 4190 - 462	OUT. ACT. AGR,GTRANSFERENCIAS CTES /	6.000,00 €	0,00 €	6.000,00 €	0	6.000,00 €	0,00 €
2012 - - 4320 - 22602	ORD.E PROM.TURISTICA. PUBLIC. E	20.903,80 €	0,00 €	20.903,80 €	0	20.903,80 €	0,00 €
2012 - - 4320 - 22699	ORD.E PROM.TURISTICA. OUTROS GASTOS	5.000,00 €	0,00 €	5.000,00 €	0	5.000,00 €	0,00 €
2012 - - 4320 - 22706	ORD.E PROM.TURISTICA. TRAB.O EMP.EST.	24.634,00 €	0,00 €	24.634,00 €	0	24.634,00 €	0,00 €
2012 - - 4320 - 48900	ORD.E PROM.TURISTICA. SUBVENCIONS	9.200,00 €	0,00 €	9.200,00 €	0	9.200,00 €	0,00 €

EJERCICIOS CERRADOS OBLIGACIONES DE PRESUPUESTOS CERRADOS

Fecha: 08/05/2014
 Hora: 14:32:35
 Página: 11

DIPUTACIÓN DE LUGO

Ejercicio 2013

APLICACIÓN PRESUPUESTARIA	DESCRIPCIÓN	OBLIGACIONES PENDIENTES DE PAGO A 1 DE ENERO	MODIFICACIONES SALDO INICIAL Y ANULACIONES	TOTAL OBLIGACIONES	PRESCRIPCIONES	PAGOS REALIZADOS	OBLIGACIONES PENDIENTES DE PAGO A 31 DE DICIEMBRE
2012 - - 4320 - 78955	ORD.E PROM.TURISTICA. OUTRAS	27.581,83 €	0,00 €	27.581,83 €	0	27.581,83 €	0,00 €
2012 - - 4321 - 22100	RUTAS FLUVIAIS. SUBMIN.ENERXIA	3.903,80 €	0,00 €	3.903,80 €	0	3.903,80 €	0,00 €
2012 - - 4321 - 22103	RUTAS FLUVIAIS. SUBMIN.COMBUSTIBLES I	1.554,23 €	0,00 €	1.554,23 €	0	1.554,23 €	0,00 €
2012 - - 4321 - 22502	RUTAS FLUVIAIS. TRIBUTOS DE ENTIDADES	47,16 €	0,00 €	47,16 €	0	47,16 €	0,00 €
2012 - - 4500 - 121	ADMON.XERAL.INFRAEST.RETRIB.COMPLET	1.755,07 €	0,00 €	1.755,07 €	0	1.755,07 €	0,00 €
2012 - - 4500 - 212	ADMON.XERAL.INFRAEST. REP.E	1.382,37 €	0,00 €	1.382,37 €	0	1.382,37 €	0,00 €
2012 - - 4500 - 215	ADMON.XERAL.INFRAEST. REP.E	501,43 €	0,00 €	501,43 €	0	501,43 €	0,00 €
2012 - - 4500 - 22000	ADMON.XERAL.INFRAEST. MATERIAL DE	829,00 €	0,00 €	829,00 €	0	829,00 €	0,00 €
2012 - - 4520 - 6500055	RECURSOS HIDRAUL. PLAN OBRAS E	38.607,96 €	0,00 €	38.607,96 €	0	38.607,96 €	0,00 €
2012 - - 4530 - 210	ESTRADAS. REP.,MANT.E CONS. INFRAEST.	134.240,45 €	0,00 €	134.240,45 €	0	134.240,45 €	0,00 €
2012 - - 4530 - 21055	ESTRADAS. REP.,MANT.E	3.264,35 €	0,00 €	3.264,35 €	0	3.264,35 €	0,00 €
2012 - - 4530 - 600	ESTRADAS. EXPROPIACIONES	11.520,24 €	0,00 €	11.520,24 €	0	11.520,24 €	0,00 €
2012 - - 4530 - 619	ESTRADAS. OUTROS	153.492,47 €	0,00 €	153.492,47 €	0	153.492,47 €	0,00 €
2012 - - 4530 - 61955	ESTRADAS.OUTRAS INV.REPOS.INFRAEST.	24.457,00 €	0,00 €	24.457,00 €	0	24.457,00 €	0,00 €
2012 - - 4540 - 788	CAMINOS VECIÑAIS. COOP.CON CC.VV.	112.643,61 €	0,00 €	112.643,61 €	0	112.643,61 €	0,00 €
2012 - - 4910 - 21655	CENTRO INNOV.SOC.-REP.,MANT.E CONS.	172,00 €	0,00 €	172,00 €	0	172,00 €	0,00 €

EJERCICIOS CERRADOS

OBLIGACIONES DE PRESUPUESTOS CERRADOS

Fecha: 08/05/2014
 Hora: 14:32:35
 Página: 12

DIPUTACIÓN DE LUGO

Ejercicio 2013

APLICACIÓN PRESUPUESTARIA	DESCRIPCIÓN	OBLIGACIONES PENDIENTES DE PAGO A 1 DE ENERO	MODIFICACIONES SALDO INICIAL Y ANULACIONES	TOTAL OBLIGACIONES	PRESCRIPCIONES	PAGOS REALIZADOS	OBLIGACIONES PENDIENTES DE PAGO A 31 DE DICIEMBRE
2012 - - 4910 - 22000	CENTRO INNOV.SOCIAL. MAT.OFICINA NON	746,87 €	0,00 €	746,87 €	0	746,87 €	0,00 €
2012 - - 4910 - 2200055	CENTRO INNOVACION SOCIAL. MAT.OFICIN.	13.245,39 €	0,00 €	13.245,39 €	0	13.245,39 €	0,00 €
2012 - - 4910 - 2200255	CENTRO INNOV.SOCIAL-MAT. INFORM.NON	319,14 €	0,00 €	319,14 €	0	319,14 €	0,00 €
2012 - - 4910 - 2260655	SOCIED.A INFORM. REUNIONS, CONFEE	48.906,90 €	0,00 €	48.906,90 €	0	48.906,90 €	0,00 €
2012 - - 4910 - 22699	SOC. INFORMACION.- OTROS GASTOS	0,81 €	0,00 €	0,81 €	0	0,81 €	0,00 €
2012 - - 4910 - 2269955	CENTRO INNOVACION SOCIAL. OUTROS	0,01 €	0,00 €	0,01 €	0	0,01 €	0,00 €
2012 - - 4910 - 62355	SOC.INFORMAC. INV.MAQUINARIA,INST.E	64.130,00 €	0,00 €	64.130,00 €	0	64.130,00 €	0,00 €
2012 - - 4910 - 640	SOC.INFORMACION. GASTOS EN	2.269,13 €	0,00 €	2.269,13 €	0	2.269,13 €	0,00 €
2012 - - 4910 - 64055	SOC.INFORMACION. INV.CARACTER	64.266,01 €	0,00 €	64.266,01 €	0	64.266,01 €	0,00 €
2012 - - 4911 - 22706	INNOVATE 2:DEP.DIXITAL. ESTUDOS E	16.151,25 €	0,00 €	16.151,25 €	0	16.151,25 €	0,00 €
2012 - - 9120 - 215	ORG.GOBERNO.REP.,MANT.E CONS.	2.170,29 €	0,00 €	2.170,29 €	0	2.170,29 €	0,00 €
2012 - - 9120 - 22601	ORG.GOBERNO. ATENCIONS PROTOCOLE	27.153,00 €	0,00 €	27.153,00 €	0	27.153,00 €	0,00 €
2012 - - 9120 - 22699	ORG.GOBERNO. OUTROS GASTOS	3.376,50 €	0,00 €	3.376,50 €	0	3.376,50 €	0,00 €
2012 - - 9120 - 23100	ORG.GOBERNO. LOCOMOCION MEMBROS	179,64 €	0,00 €	179,64 €	0	179,64 €	0,00 €
2012 - - 9120 - 233	ORG.GOBERNO. OUTRAS INDEMNIZACIONS	3.178,00 €	0,00 €	3.178,00 €	0	3.178,00 €	0,00 €
2012 - - 9200 - 121	ADMON.XERAL.	6.775,52 €	0,00 €	6.775,52 €	0	6.775,52 €	0,00 €

EJERCICIOS CERRADOS OBLIGACIONES DE PRESUPUESTOS CERRADOS

DIPUTACIÓN DE LUGO

 Fecha: 08/05/2014
 Hora: 14:32:35
 Página: 13

Ejercicio 2013

APLICACIÓN PRESUPUESTARIA	DESCRIPCIÓN	OBLIGACIONES PENDIENTES DE PAGO A 1 DE ENERO	MODIFICACIONES SALDO INICIAL Y ANULACIONES	TOTAL OBLIGACIONES	PRESCRIPCIONES	PAGOS REALIZADOS	OBLIGACIONES PENDIENTES DE PAGO A 31 DE DICIEMBRE
2012 - - 9200 - 131	ADMON.XERAL. GASTOS PERSONAL	1.123,77 €	0,00 €	1.123,77 €	0	1.123,77 €	0,00 €
2012 - - 9200 - 16000	ADMON.XERAL SEGURIDADE SOCIAL	9.834,32 €	0,00 €	9.834,32 €	0	9.834,32 €	0,00 €
2012 - - 9200 - 203	ADMON.XERAL. ARRDTO. MAQUINARIA	860,30 €	0,00 €	860,30 €	0	860,30 €	0,00 €
2012 - - 9200 - 212	ADMON.XERAL. REP.,MANT.E	4.344,04 €	0,00 €	4.344,04 €	0	4.344,04 €	0,00 €
2012 - - 9200 - 215	ADMON.XERAL. REP.,MANT.E CONS.	7.134,86 €	0,00 €	7.134,86 €	0	7.134,86 €	0,00 €
2012 - - 9200 - 216	ADMON.XERAL. REP.,MANT.E EQUIPC	5.743,45 €	0,00 €	5.743,45 €	0	5.743,45 €	0,00 €
2012 - - 9200 - 22000	ADMON.XERAL. MATERIAL DE OFICINA	5.123,16 €	0,00 €	5.123,16 €	0	5.123,16 €	0,00 €
2012 - - 9200 - 22002	ADMON.XERAL. MATERIAL INFORMAT. NON	1.157,00 €	0,00 €	1.157,00 €	0	1.157,00 €	0,00 €
2012 - - 9200 - 22100	ADMON.XERAL. SUBMIN.ENERXIA ELECTRIC	5.946,44 €	0,00 €	5.946,44 €	0	5.946,44 €	0,00 €
2012 - - 9200 - 22101	ADMON.XERAL. SUBMINISTRO AUGA	1.871,38 €	0,00 €	1.871,38 €	0	1.871,38 €	0,00 €
2012 - - 9200 - 22103	ADMON.XERAL. SUBMIN.COMBUSTIBLES E	9.599,99 €	0,00 €	9.599,99 €	0	9.599,99 €	0,00 €
2012 - - 9200 - 22106	ADMON.XERAL.	744,26 €	0,00 €	744,26 €	0	744,26 €	0,00 €
2012 - - 9200 - 22110	ADMON.XERAL. SUBMINISTRO	527,78 €	0,00 €	527,78 €	0	527,78 €	0,00 €
2012 - - 9200 - 22200	ADMON.XERAL. SERVICIOS DE	116.332,45 €	0,00 €	116.332,45 €	0	116.332,45 €	0,00 €
2012 - - 9200 - 2220055	ADMON.XERAL. TELECOMUNICACIONS	10.968,75 €	0,00 €	10.968,75 €	0	10.968,75 €	0,00 €
2012 - - 9200 - 22201	ADMON.XERAL. COMUNICACIONS POSTAIS	26.117,16 €	0,00 €	26.117,16 €	0	26.117,16 €	0,00 €

EJERCICIOS CERRADOS OBLIGACIONES DE PRESUPUESTOS CERRADOS

Fecha: 08/05/2014
 Hora: 14:32:35
 Página: 14

DIPUTACIÓN DE LUGO

Ejercicio 2013

APLICACIÓN PRESUPUESTARIA	DESCRIPCIÓN	OBLIGACIONES PENDIENTES DE PAGO A 1 DE ENERO	MODIFICACIONES SALDO INICIAL Y ANULACIONES	TOTAL OBLIGACIONES	PRESCRIPCIONES	PAGOS REALIZADOS	OBLIGACIONES PENDIENTES DE PAGO A 31 DE DICIEMBRE
2012 - - 9200 - 22602	ADMON.XERAL. PUBLICIDADE E	11.477,52 €	0,00 €	11.477,52 €	0	11.477,52 €	0,00 €
2012 - - 9200 - 22699	ADMON.XERAL. OUTROS GASTOS	9.644,46 €	0,00 €	9.644,46 €	0	9.644,46 €	0,00 €
2012 - - 9200 - 22700	ADMON.XERAL. TRAB.O.EMP. LIMPEZA E	1.312,85 €	0,00 €	1.312,85 €	0	1.312,85 €	0,00 €
2012 - - 9200 - 22701	ADMON.XERAL. TRAB.OUTRAS EMP.	17.062,88 €	0,00 €	17.062,88 €	0	17.062,88 €	0,00 €
2012 - - 9200 - 22799	ADMON.XERAL. TRABLLOS REALIZ.OUTRAS	329,33 €	0,00 €	329,33 €	0	329,33 €	0,00 €
2012 - - 9201 - 130	PARQUE MOBIL-PERSOAL LABORAL FIXO	961,52 €	0,00 €	961,52 €	0	961,52 €	0,00 €
2012 - - 9201 - 210	PARQUE MOBIL. REP.,MANT.E	46.176,30 €	0,00 €	46.176,30 €	0	46.176,30 €	0,00 €
2012 - - 9201 - 213	PARQUE MOBIL. REP.MANT.E	374,76 €	0,00 €	374,76 €	0	374,76 €	0,00 €
2012 - - 9201 - 214	PARQUE MOBIL-REP.,MANT.E	11.939,73 €	0,00 €	11.939,73 €	0	11.939,73 €	0,00 €
2012 - - 9201 - 22100	PARQUE MOBIL. SUBMIN.ENERXIA	238,51 €	0,00 €	238,51 €	0	238,51 €	0,00 €
2012 - - 9201 - 22101	PARQUE MOBIL. SUBMIN.AUGA	470,33 €	0,00 €	470,33 €	0	470,33 €	0,00 €
2012 - - 9201 - 22103	PARQUE MOBIL- SUBMIN.COMBUSTIBLES E	26.680,95 €	0,00 €	26.680,95 €	0	26.680,95 €	0,00 €
2012 - - 9201 - 22104	PARQUE MOBIL. SUBMINISTRO VESTIARIO	131,89 €	0,00 €	131,89 €	0	131,89 €	0,00 €
2012 - - 9201 - 22501	PARQUE MOBIL- TRIBUTOS DAS	271,44 €	0,00 €	271,44 €	0	271,44 €	0,00 €
2012 - - 9201 - 22699	PARQUE MOBIL-OUTROS GASTOS	261,04 €	0,00 €	261,04 €	0	261,04 €	0,00 €
2012 - - 9201 - 22700	PARQUE MOBIL.TRAB.OUTRAS EMP.LIMPEZ	44,90 €	0,00 €	44,90 €	0	44,90 €	0,00 €

EJERCICIOS CERRADOS OBLIGACIONES DE PRESUPUESTOS CERRADOS

Fecha: 08/05/2014
 Hora: 14:32:35
 Página: 15

DIPUTACIÓN DE LUGO

Ejercicio 2013

APLICACIÓN PRESUPUESTARIA	DESCRIPCIÓN	OBLIGACIONES PENDIENTES DE PAGO A 1 DE ENERO	MODIFICACIONES SALDO INICIAL Y ANULACIONES	TOTAL OBLIGACIONES	PRESCRIPCIONES	PAGOS REALIZADOS	OBLIGACIONES PENDIENTES DE PAGO A 31 DE DICIEMBRE
2012 - - 9202 - 22606	FORMACION. REUNIONS, CONFERENCIAS E	26.050,00 €	0,00 €	26.050,00 €	0	26.050,00 €	0,00 €
2012 - - 9202 - 233	FORMACION. OUTRAS INDEMNIZ.POR RAZC	11.280,00 €	0,00 €	11.280,00 €	0	11.280,00 €	0,00 €
2012 - - 9270 - 214	PARQUE MOBIL-REP.,MANT.E	0,00 €	0,00 €	0,00 €	0	0,00 €	0,00 €
2012 - - 9270 - 22501	PARQUE MOBIL.- TRIBUTOS A CCAA	0,00 €	0,00 €	0,00 €	0	0,00 €	0,00 €
2012 - - 9310 - 121	INTERVENCION. RETRIB.COMPLEMENTARIA/	2.698,39 €	0,00 €	2.698,39 €	0	2.698,39 €	0,00 €
2012 - - 9310 - 16000	INTERVENCION. SEGURIDADE SOCIAL	1.316,95 €	0,00 €	1.316,95 €	0	1.316,95 €	0,00 €
2012 - - 9310 - 215	INTERVENCION. REP.,MANT.E	104,58 €	0,00 €	104,58 €	0	104,58 €	0,00 €
2012 - - 9320 - 121	RECADACION. RETRIB.	1.894,36 €	0,00 €	1.894,36 €	0	1.894,36 €	0,00 €
2012 - - 9320 - 202	RECADACION. ARRDTO.EDIFICIOS E OUTRA	6.211,82 €	0,00 €	6.211,82 €	0	6.211,82 €	0,00 €
2012 - - 9320 - 212	RECADACION. REP.,MANT.E CONS.EDIFICI	709,17 €	0,00 €	709,17 €	0	709,17 €	0,00 €
2012 - - 9320 - 215	RECADACION. REP.,MANT.E	1.574,89 €	0,00 €	1.574,89 €	0	1.574,89 €	0,00 €
2012 - - 9320 - 22000	RECADACION. MATERIAL DE OFICINA	2.288,87 €	0,00 €	2.288,87 €	0	2.288,87 €	0,00 €
2012 - - 9320 - 22101	RECADACION. SUBMIN.AUGA	179,70 €	0,00 €	179,70 €	0	179,70 €	0,00 €
2012 - - 9320 - 22110	RECADACION. SUBMIN.PDTOS.LIMPEZA E	68,85 €	0,00 €	68,85 €	0	68,85 €	0,00 €
2012 - - 9320 - 22604	RECADACION. XURIDICOS,CONTENCIOSOS	7,28 €	0,00 €	7,28 €	0	7,28 €	0,00 €
2012 - - 9320 - 22700	RECADACION. TRAB.O.EMP. LIMPEZA E	86,03 €	0,00 €	86,03 €	0	86,03 €	0,00 €

EJERCICIOS CERRADOS OBLIGACIONES DE PRESUPUESTOS CERRADOS

DIPUTACIÓN DE LUGO

Fecha: 08/05/2014
 Hora: 14:32:35
 Página: 16

Ejercicio 2013

APLICACIÓN PRESUPUESTARIA	DESCRIPCIÓN	OBLIGACIONES PENDIENTES DE PAGO A 1 DE ENERO	MODIFICACIONES SALDO INICIAL Y ANULACIONES	TOTAL OBLIGACIONES	PRESCRIPCIONES	PAGOS REALIZADOS	OBLIGACIONES PENDIENTES DE PAGO A 31 DE DICIEMBRE
2012 - - 9320 - 352	RECADACION. JUROS DE DEMORA E	3,81 €	0,00 €	3,81 €	0	3,81 €	0,00 €
2012 - - 9330 - 212	PATRIMONIO. REPARACION EDIFICIOS Y O.I.	3.486,34 €	0,00 €	3.486,34 €	0	3.486,34 €	0,00 €
2012 - - 9330 - 213	PATRIMONIO. REPARACION MAQUINARIA	712,03 €	0,00 €	712,03 €	0	712,03 €	0,00 €
2012 - - 9330 - 22100	PATRIMONIO. SUBMINI. ENERXÍA ELÉCTRIC	374,90 €	0,00 €	374,90 €	0	374,90 €	0,00 €
2012 - - 9330 - 22101	PATRIMONIO. SUBMINISTRO AUGA	2.255,34 €	0,00 €	2.255,34 €	0	2.255,34 €	0,00 €
2012 - - 9330 - 22102	PATRIMONIO. SUBMINISTRO GAS	295,69 €	0,00 €	295,69 €	0	295,69 €	0,00 €
2012 - - 9330 - 22502	PATRIMONIO. TRIBUTOS DAS ENTIDADES	17.605,10 €	0,00 €	17.605,10 €	0	17.605,10 €	0,00 €
2012 - - 9330 - 22700	PATRIMONIO. TRAB. OUTRAS EMP. LIMPEZA	605,00 €	0,00 €	605,00 €	0	605,00 €	0,00 €
2012 - - 9340 - 121	TESOURERIA. RETRIB.COMPLEMENTARIAS	2.564,73 €	0,00 €	2.564,73 €	0	2.564,73 €	0,00 €
2012 - - 9340 - 16000	TESOURERIA. SEGURIDADE SOCIAL	1.608,49 €	0,00 €	1.608,49 €	0	1.608,49 €	0,00 €
2012 - - 9340 - 215	TESOURERIA. REP.,MANT.E	144,34 €	0,00 €	144,34 €	0	144,34 €	0,00 €
2012 - - 9340 - 635	TESOURERIA. INVEST.MOBILIARIO	2.099,35 €	0,00 €	2.099,35 €	0	2.099,35 €	0,00 €
2012 - - 9490 - 410	TRANSFERENCIAS CORRENTES AO INLUDE	643.551,90 €	0,00 €	643.551,90 €	0	643.551,90 €	0,00 €

EJERCICIOS CERRADOS
OBLIGACIONES DE PRESUPUESTOS CERRADOS

Fecha: 08/05/2014
Hora: 14:32:35
Página: 17

DIPUTACIÓN DE LUGO

Ejercicio 2013

APLICACIÓN PRESUPUESTARIA	DESCRIPCIÓN	OBLIGACIONES PENDIENTES DE PAGO A 1 DE ENERO	MODIFICACIONES SALDO INICIAL Y ANULACIONES	TOTAL OBLIGACIONES	PRESCRIPCIONES	PAGOS REALIZADOS	OBLIGACIONES PENDIENTES DE PAGO A 31 DE DICIEMBRE
		4.848.524,36 €	-127.196,63 €	4.721.327,73 €	0	4.721.327,73 €	0,00 €
	Total:						

EJERCICIOS CERRADOS

DERECHOS A COBRAR DE PRESUPUESTOS CERRADOS

DIPUTACIÓN DE LUGO

Fecha: 08/05/2014
 Hora: 14:38:50
 Página: 1

Ejercicio 2013

E440

APLICACIÓN PRESUPUESTARIA	DESCRIPCIÓN	DERECHOS ANULADOS				TOTAL DERECHOS ANULADOS
		PENDIENTES DE COBRO A 1 DE ENERO	MODIFICACIONES SALDO INICIAL	ANULACIÓN DE LIQUIDACIONES	APLAZAMIENTO Y FRACCIONAMIENTO	
1989 - - 34910	POR PREST.SERV.RESIDENCIA R. MIÑO	6.010,12 €	0,00 €	0,00 €	0,00 €	0,00 €
1991 - - 46200	OTRAS TRANSFERENCIAS	3.005,06 €	0,00 €	0,00 €	0,00 €	0,00 €
1993 - - 32900	POR SUSCRIP.INSERC.Y VTAS.B.O.P.	231,69 €	0,00 €	0,00 €	0,00 €	0,00 €
1994 - - 17101	RECARGO PROVINCIAL SOBRE IAE 1994	250,89 €	0,00 €	250,89 €	0,00 €	250,89 €
1995 - - 17101	RECARGO PROVINCIAL SOBRE IAE 1995	435,61 €	0,00 €	251,20 €	0,00 €	251,20 €
1996 - - 17101	RECARGO PROVINCIAL SOBRE IAE 1996	614,19 €	0,00 €	478,61 €	0,00 €	478,61 €
1997 - - 17101	RECARGO PROVINCIAL SOBRE IAE 1997	1.315,86 €	0,00 €	592,50 €	0,00 €	592,50 €
1997 - - 34910	POR PREST.SERV.RESIDENCIA S. MARIA	1.120,58 €	0,00 €	0,00 €	0,00 €	0,00 €
1998 - - 17101	RECARGO PROVINCIAL SOBRE IAE 1998	1.649,17 €	0,00 €	685,21 €	0,00 €	685,21 €
1998 - - 34910	POR PREST.SERV.RESIDENCIA S.MARIA	2.097,93 €	0,00 €	0,00 €	0,00 €	0,00 €
1999 - - 17101	RECARGO PROVINCIAL SOBRE IAE 1999	5.649,87 €	0,00 €	804,68 €	0,00 €	804,68 €
2000 - - 17101	RECARGO PROVINCIAL SOBRE IAE 2000	10.240,83 €	0,00 €	963,67 €	0,00 €	963,67 €
2000 - - 31100	POR PREST.SERVICIOS EN C.R.R. SAN RAFAEL	11.058,62 €	0,00 €	0,00 €	0,00 €	0,00 €
2001 - - 17100	RECARGO PROVINCIAL IAE	5,03 €	0,00 €	5,03 €	0,00 €	5,03 €
2001 - - 17101	RECARGO PROVINCIAL SOBRE IAE 2001	14.143,13 €	0,00 €	1.727,64 €	0,00 €	1.727,64 €
2002 - - 17101	RECARGO PROVINCIAL SOBRE IAE 2002	20.294,16 €	0,00 €	1.644,58 €	0,00 €	1.644,58 €
2002 - - 32900	TASAS POR SUSCRIP.,INSERC.Y VENTAS.B.O.P.	19,87 €	0,00 €	19,87 €	0,00 €	19,87 €
2002 - - 34910	OTROS PRECIOS PUBLICOS	566,35 €	0,00 €	0,00 €	0,00 €	0,00 €
2002 - - 39110	MULTAS	91.202,02 €	0,00 €	0,00 €	0,00 €	0,00 €
2002 - - 39902	ANUNCIOS D.O.G. Y OTROS	996,40 €	0,00 €	996,40 €	0,00 €	996,40 €
2003 - - 17101	RECARGO PROVINCIAL SOBRE IAE 2003	4.106,17 €	0,00 €	544,24 €	0,00 €	544,24 €
2003 - - 75080	OTRAS TRANSF.ADMON. GRAL.CC.AA.	4.148,24 €	0,00 €	0,00 €	0,00 €	0,00 €
2004 - - 17101	RECARGO PROVINCIAL SOBRE IAE 2004	3.583,17 €	0,00 €	252,61 €	0,00 €	252,61 €
2004 - - 39110	MULTAS	1.543,78 €	0,00 €	0,00 €	0,00 €	0,00 €
2005 - - 17101	RECARGO PROVINCIAL SOBRE IAE 2005	3.216,06 €	0,00 €	108,33 €	0,00 €	108,33 €

EJERCICIOS CERRADOS

DERECHOS A COBRAR DE PRESUPUESTOS CERRADOS

DIPUTACIÓN DE LUGO

Fecha: 08/05/2014
 Hora: 14:38:50
 Página: 2

Ejercicio 2013

E440

APLICACIÓN PRESUPUESTARIA	DESCRIPCIÓN	PENDIENTES DE COBRO A 1 DE ENERO	MODIFICACIONES SALDO INICIAL	DERECHOS ANULADOS		
				ANULACIÓN DE LIQUIDACIONES	APLAZAMIENTO Y FRACCIONAMIENTO	TOTAL DERECHOS ANULADOS
2005 - - 32100	TASAS POR CONCESION DE LICENCIAS	299,61 €	0,00 €	165,28 €	0,00 €	165,28 €
2005 - - 32900	TASAS POR SUSCRIP.,INSERC.Y VTAS.B.O.P.	17,20 €	0,00 €	17,20 €	0,00 €	17,20 €
2005 - - 34900	P.PUB.POR TRABAJOS SERVICIOS PUBLICAC.	406,66 €	0,00 €	0,00 €	0,00 €	0,00 €
2005 - - 39110	MULTAS	1.201,01 €	0,00 €	600,00 €	0,00 €	600,00 €
2005 - - 39902	ANUNCIOS D.O.G. Y OTROS	117,95 €	0,00 €	117,95 €	0,00 €	117,95 €
2005 - - 76251	TRANSF.DE AYUNTAMIENTOS (REMANENTES)	0,10 €	0,00 €	0,10 €	0,00 €	0,10 €
2006 - - 17100	RECARGO PROVINCIAL I.A.E.	83.548,76 €	0,00 €	0,00 €	0,00 €	0,00 €
2006 - - 17101	RECARGO PROVINCIAL SOBRE ACTIV.EMPRESARIALES	6.569,01 €	0,00 €	458,11 €	0,00 €	458,11 €
2006 - - 32100	TASAS POR CONCESION DE LICENCIAS	1.004,26 €	0,00 €	30,05 €	0,00 €	30,05 €
2006 - - 32900	TASAS POR SUSCRIP.,INSERC.Y VTAS.B.O.P.	102,95 €	0,00 €	86,39 €	0,00 €	86,39 €
2006 - - 33900	POR UTILIZ.PRIV.O APROV.ESP.BS.DOMIN.PUB	1.071,01 €	0,00 €	0,00 €	0,00 €	0,00 €
2006 - - 39110	MULTAS	1.202,02 €	0,00 €	0,00 €	0,00 €	0,00 €
2006 - - 39902	ANUNCIOS D.O.G. Y OTROS	257,33 €	0,00 €	257,33 €	0,00 €	257,33 €
2007 - - 17101	RECARGO PROV.SOBRE ACTIVID.EMPRESARIALES	11.759,17 €	0,00 €	1.325,32 €	0,00 €	1.325,32 €
2007 - - 32100	TASAS POR CONCESION DE LICENCIAS	626,25 €	0,00 €	0,45 €	0,00 €	0,45 €
2007 - - 32900	TASAS POR SUSCRIP.,INSERC.Y VTAS.B.O.P.	331,79 €	0,00 €	150,00 €	0,00 €	150,00 €
2007 - - 33900	POR UTILIZ.PRIV.O APROV.ESP.BS.DOMIN.PUB	58,87 €	0,00 €	0,00 €	0,00 €	0,00 €
2007 - - 34900	P.PUB.POR TRABAJOS SERVICIOS PUBLICAC.	45,80 €	0,00 €	0,00 €	0,00 €	0,00 €
2007 - - 39902	ANUNCIOS D.O.G. Y OTROS	1.486,63 €	0,00 €	1.308,63 €	0,00 €	1.308,63 €
2008 - - 17101	RECARGO PROVINCIAL SOBRE ACTIVIDADES EMP	4.417,23 €	0,00 €	78,40 €	0,00 €	78,40 €
2008 - - 32100	TASAS POR CONCESION DE LICENCIAS	2.237,27 €	0,00 €	6,31 €	0,00 €	6,31 €
2008 - - 33900	POR UTILIZ.PRIV.O APROV.ESP.BS.DOMIN.PUB	3.866,14 €	0,00 €	162,27 €	0,00 €	162,27 €
2008 - - 39901	OTROS INGRESOS DIVERSOS RECURSOS EVENTUA	1.088,50 €	0,00 €	0,00 €	0,00 €	0,00 €
2008 - - 39902	ANUNCIOS D.O.G. Y OTROS	2.872,85 €	0,00 €	1.141,58 €	0,00 €	1.141,58 €
2008 - - 61900	DE OUTRAS INVERSIONS REAIS	12.746,73 €	0,00 €	0,00 €	0,00 €	0,00 €
2009 - - 17101	RECARGO PROV.SOBRE ACTIVID.EMPRESARIALES	1.905,02 €	0,00 €	69,64 €	0,00 €	69,64 €

EJERCICIOS CERRADOS

DERECHOS A COBRAR DE PRESUPUESTOS CERRADOS

DIPUTACIÓN DE LUGO

Fecha: 08/05/2014
 Hora: 14:38:50
 Página: 3

Ejercicio 2013

E440

APLICACIÓN PRESUPUESTARIA	DESCRIPCIÓN	DERECHOS ANULADOS			TOTAL DERECHOS ANULADOS	
		PENDIENTES DE COBRO A 1 DE ENERO	MODIFICACIONES SALDO INICIAL	ANULACIÓN DE LIQUIDACIONES		APLAZAMIENTO Y FRACCIONAMIENTO
2009 - - 32100	TASAS POR CONCESION DE LICENCIAS	3.515,27 €	0,00 €	26,14 €	0,00 €	26,14 €
2009 - - 33900	POR UTILIZ.PRIV.O APROV.ESP.BS.DOMIN.PUB	20.854,19 €	0,00 €	0,00 €	0,00 €	0,00 €
2009 - - 34900	P.PUB.POR TRABAJOS SERVICIOS PUBLICAC.	959,05 €	0,00 €	0,00 €	0,00 €	0,00 €
2009 - - 61900	DE OUTRAS INVERSIONS REAIS	7.221,96 €	0,00 €	0,00 €	0,00 €	0,00 €
2010 - - 17100	RECARGO PROVINCIAL NO IAE, XESTION MUNIC.	19.646,54 €	0,00 €	0,00 €	0,00 €	0,00 €
2010 - - 17101	RECARGO PROVINCIAL NO IAE, XESTION PROV.	43.398,30 €	0,00 €	204,67 €	0,00 €	204,67 €
2010 - - 32100	TAXA POR CONCESION LICENZAS URBANISTICAS	8.378,86 €	0,00 €	52,29 €	0,00 €	52,29 €
2010 - - 32900	TAXAS POR SUSCRI.,INSERC.E VTAS.B.O.P.	38,22 €	0,00 €	0,00 €	0,00 €	0,00 €
2010 - - 33900	OUTRAS TAXAS POR UTIL.PRIV.DOMIN.PUBLICO	4.174,70 €	0,00 €	0,00 €	0,00 €	0,00 €
2010 - - 34900	P.PUB.POR TRABALLOS SERVIZO PUBLICACIONES	239,80 €	0,00 €	0,00 €	0,00 €	0,00 €
2010 - - 39902	REINTEGRO ANUNCIOS DOGA E OUTROS	459,70 €	0,00 €	0,00 €	0,00 €	0,00 €
2010 - - 49053	PACTO POLO EMPREGO (REM.)	161.401,74 €	0,00 €	0,00 €	0,00 €	0,00 €
2010 - - 52000	XUROS DE CONTAS BANCARIAS	18.798,45 €	0,00 €	18.798,45 €	0,00 €	18.798,45 €
2010 - - 55000	CONCESIONS ADTVAS.CON CONTRAP.PERIODICA	6.000,00 €	0,00 €	0,00 €	0,00 €	0,00 €
2010 - - 61900	DE OUTRAS INVERSIONS REAIS	282,41 €	0,00 €	0,00 €	0,00 €	0,00 €
2010 - - 76205	TRANSF.DE CONCELLOS (REM.)	1.481,15 €	0,00 €	0,00 €	0,00 €	0,00 €
2010 - - 79100	TRANSF.CAP. DO FONDO DE DESENV.REXIONAL	0,06 €	0,00 €	0,00 €	0,00 €	0,00 €
2011 - - 17100	RECARGO PROVINCIAL NO IAE, XESTION MUNIC.	41.657,72 €	0,00 €	0,00 €	0,00 €	0,00 €
2011 - - 17101	RECARGO PROVINCIAL NO IAE, XESTION PROV.	26.904,66 €	0,00 €	874,98 €	0,00 €	874,98 €
2011 - - 31100	TASAS POR PREST.SERV. C.R.R.SAN RAFAEL	724.612,32 €	0,00 €	0,00 €	0,00 €	0,00 €
2011 - - 32100	TAXA POR CONCESION LICENZAS URBANISTICAS	7.046,29 €	0,00 €	24,04 €	0,00 €	24,04 €
2011 - - 32900	TAXAS POR SUSCRI.,INSERC.E VTAS.B.O.P.	58,50 €	0,00 €	0,00 €	0,00 €	0,00 €
2011 - - 32901	TAXAS POR DIRECCION DE OBRAS	1.175,77 €	0,00 €	0,00 €	0,00 €	0,00 €
2011 - - 33900	OUTRAS TAXAS POR UTIL.PRIV.DOMIN.PUBLICO	1.328,39 €	0,00 €	0,00 €	0,00 €	0,00 €
2011 - - 34900	P.PUB.POR TRABALLOS SERVIZO PUBLICACIONES	290,19 €	0,00 €	0,00 €	0,00 €	0,00 €

EJERCICIOS CERRADOS

DERECHOS A COBRAR DE PRESUPUESTOS CERRADOS

DIPUTACIÓN DE LUGO

Fecha: 08/05/2014
 Hora: 14:38:50
 Página: 4

Ejercicio 2013

E440

APLICACIÓN PRESUPUESTARIA	DESCRIPCIÓN	DERECHOS ANULADOS				TOTAL DERECHOS ANULADOS
		PENDIENTES DE COBRO A 1 DE ENERO	MODIFICACIONES SALDO INICIAL	ANULACIÓN DE LIQUIDACIONES	APLAZAMIENTO Y FRACCIONAMIENTO	
2011 - - 34901	P. PUB.POR RUTAS TURISTICAS FLUVIAIS	137,04 €	0,00 €	137,04 €	0,00 €	137,04 €
2011 - - 49053	PACTO POLO EMPREGO (REM.)	697.144,94 €	0,00 €	0,00 €	0,00 €	0,00 €
2011 - - 49101	DEL FONDO DE DESARROLLO REGIONAL	39.028,32 €	0,00 €	0,00 €	0,00 €	0,00 €
2011 - - 49105	DEL FONDO DE DESARROLLO REGIONAL (REM)	18.142,30 €	0,00 €	0,00 €	0,00 €	0,00 €
2011 - - 76205	TRANSF.DE CONCELLOS (REM.)	0,01 €	0,00 €	0,01 €	0,00 €	0,01 €
2011 - - 79105	DO FEDER (REM.)	481.212,27 €	0,00 €	0,00 €	0,00 €	0,00 €
2012 - - 10000	CESION IMPUESTO S'RENDA PERSOAS FISICAS	195.428,59 €	0,00 €	0,00 €	0,00 €	0,00 €
2012 - - 17100	RECARGO PROVINCIAL NO IAE, XESTION MUNIC.	88.786,45 €	0,00 €	0,00 €	0,00 €	0,00 €
2012 - - 17101	RECARGO PROVINCIAL NO IAE, XESTION PROV.	93.172,25 €	0,00 €	1.762,19 €	0,00 €	1.762,19 €
2012 - - 21000	CESION IMPTO. SOBRE VALOR ENGADIDO	25.470,37 €	0,00 €	0,00 €	0,00 €	0,00 €
2012 - - 22003	CESION IMPTO. S/LABORES DE TABACO	5.822,77 €	0,00 €	0,00 €	0,00 €	0,00 €
2012 - - 22004	CESION IMPTO. S/HIDROCARBUROS	6.008,97 €	0,00 €	0,00 €	0,00 €	0,00 €
2012 - - 32100	TAXA POR CONCESION LICENZAS URBANISTICAS	18.490,13 €	0,00 €	0,00 €	0,00 €	0,00 €
2012 - - 33900	OUTRAS TAXAS POR UTIL.PRIV.DOMIN.PUBLICO	5.470,40 €	0,00 €	0,00 €	0,00 €	0,00 €
2012 - - 34900	P.PUB.POR TRABALLOS SERVIZO PUBLICACIONES	1.774,73 €	0,00 €	0,00 €	0,00 €	0,00 €
2012 - - 34901	P. PUB.POR RUTAS TURISTICAS FLUVIAIS	648,15 €	0,00 €	0,00 €	0,00 €	0,00 €
2012 - - 38900	REINTEGRO EXERC.PECHADOS POR OPER.CTES.	348,24 €	0,00 €	0,00 €	0,00 €	0,00 €
2012 - - 39300	INTERESES DE DEMORA	23.142,19 €	0,00 €	0,00 €	0,00 €	0,00 €
2012 - - 39901	OUTROS INGRESOS DIVERSOS	140.274,76 €	0,00 €	0,00 €	0,00 €	0,00 €
2012 - - 40000	APORTACION DE LA EXCMA DIPUTACION	643.551,90 €	0,00 €	0,00 €	0,00 €	0,00 €
2012 - - 42010	PARTICIP.TRIB.ESTADO-FONDO COMP.FINANC.	4.409.169,18 €	0,00 €	0,00 €	0,00 €	0,00 €
2012 - - 42190	DE OTROS ORGANISMOS AUTÓNOMOS Y AGENCIAS	3.400,00 €	0,00 €	0,00 €	0,00 €	0,00 €
2012 - - 45080	OTRAS SUBVENCIONES CORRIENTES DE LA ADMI	103.546,11 €	0,00 €	8.795,27 €	0,00 €	8.795,27 €
2012 - - 49053	PACTO POLO EMPREGO (REM.)	1.849.464,31 €	0,00 €	17.113,76 €	0,00 €	17.113,76 €
2012 - - 49105	DO FONDO DE DESENV.REXIONAL (REM.)	26.766,66 €	0,00 €	0,00 €	0,00 €	0,00 €
2012 - - 52000	XUROS DE CONTAS BANCARIAS	424,92 €	0,00 €	0,00 €	0,00 €	0,00 €

EJERCICIOS CERRADOS

DERECHOS A COBRAR DE PRESUPUESTOS CERRADOS

Fecha: 08/05/2014
 Hora: 14:38:50
 Página: 5

Ejercicio 2013

E440

APLICACIÓN PRESUPUESTARIA	DESCRIPCIÓN	DERECHOS ANULADOS			TOTAL DERECHOS ANULADOS
		PENDIENTES DE COBRO A 1 DE ENERO	MODIFICACIONES SALDO INICIAL	ANULACIÓN DE LIQUIDACIONES	
2012 - - 55000	CONCESIONS ADTVAS.CON CONTRAP.PERIODICA	2.980,97 €	0,00 €	0,00 €	0,00 €
2012 - - 61900	DE OUTRAS INVERSIONS REAIS	2.400,00 €	0,00 €	0,00 €	0,00 €
2012 - - 68000	REINTEGRO EXERC.PECHADOS POR OPER.CAP.	500.000,00 €	0,00 €	0,00 €	0,00 €
2012 - - 70000	APORTACION DE LA EXCMA DIPUTACION	124.146,15 €	0,00 €	0,00 €	0,00 €
2012 - - 76205	TRANSF.DE CONCELLOS (REM.)	12.316,56 €	0,00 €	0,00 €	0,00 €
2012 - - 79101	DO FEDER PARA PROXECTO INNOVATE	1.536.859,29 €	0,00 €	0,00 €	0,00 €
2012 - - 79102	DO FEDER PARA PROXECTO LUGO2	396.166,20 €	0,00 €	0,00 €	0,00 €
2012 - - 79105	TRANSF.DO FEDER (REM.)	541.256,53 €	0,00 €	0,00 €	0,00 €
2012 - - 79151	DO FEDER PARA INNOVATE 2 PROV. (REM.)	575.460,03 €	0,00 €	0,00 €	0,00 €
2012 - - 79152	DO FEDER PARA PROXECTO LUGO2 (REM.)	100.763,15 €	0,00 €	0,00 €	0,00 €
2012 - - 83100	REINT.ANTICIPOS CONCEDIDOS AO PERSOAL	600,00 €	0,00 €	0,00 €	0,00 €
	Total:	14.096.444,00 €	0,00 €	63.089,31 €	63.089,31 €

Ejercicio 2013

E450

APLICACIÓN PRESUPUESTARIA	DESCRIPCIÓN	DERECHOS CANCELADOS				RECAUDACIÓN	PENDIENTES DE COBRO A 31 DE DICIEMBRE
		COBROS EN ESPECIE	PRESCRIPCIONES	INSOLVENCIAS Y OTRAS CAUSAS	TOTAL DERECHOS CANCELADOS		
1989 - - 34910	POR PREST.SERV.RESIDENCIA R. MIÑO	0,00€	0,00€	6.010,12 €	6.010,12 €	0,00 €	0,00 €
1991 - - 46200	OTRAS TRANSFERENCIAS	0,00€	0,00€	3.005,06 €	3.005,06 €	0,00 €	0,00 €
1993 - - 32900	POR SUSCRIP.INSERC.Y VTAS.B.O.P.	0,00€	0,00€	231,69 €	231,69 €	0,00 €	0,00 €
1994 - - 17101	RECARGO PROVINCIAL SOBRE IAE 1994	0,00€	0,00€	0,00 €	0,00 €	0,00 €	0,00 €
1995 - - 17101	RECARGO PROVINCIAL SOBRE IAE 1995	0,00€	0,00€	0,00 €	0,00 €	0,00 €	184,41 €
1996 - - 17101	RECARGO PROVINCIAL SOBRE IAE 1996	0,00€	0,00€	0,00 €	0,00 €	0,00 €	135,58 €
1997 - - 17101	RECARGO PROVINCIAL SOBRE IAE 1997	0,00€	0,00€	242,05 €	242,05 €	0,00 €	481,31 €
1997 - - 34910	POR PREST.SERV.RESIDENCIA S. MARIA	0,00€	0,00€	1.120,58 €	1.120,58 €	0,00 €	0,00 €
1998 - - 17101	RECARGO PROVINCIAL SOBRE IAE 1998	0,00€	0,00€	0,00 €	0,00 €	221,13 €	742,83 €
1998 - - 34910	POR PREST.SERV.RESIDENCIA S.MARIA	0,00€	0,00€	2.097,93 €	2.097,93 €	0,00 €	0,00 €
1999 - - 17101	RECARGO PROVINCIAL SOBRE IAE 1999	0,00€	0,00€	0,00 €	0,00 €	219,06 €	4.626,13 €
2000 - - 17101	RECARGO PROVINCIAL SOBRE IAE 2000	0,00€	0,00€	0,00 €	0,00 €	89,51 €	9.187,65 €
2000 - - 31100	POR PREST.SERVICIOS EN C.R.R. SAN RAFAEL	0,00€	0,00€	11.058,62 €	11.058,62 €	0,00 €	0,00 €
2001 - - 17100	RECARGO PROVINCIAL IAE	0,00€	0,00€	0,00 €	0,00 €	0,00 €	0,00 €
2001 - - 17101	RECARGO PROVINCIAL SOBRE IAE 2001	0,00€	0,00€	0,00 €	0,00 €	262,93 €	12.152,56 €
2002 - - 17101	RECARGO PROVINCIAL SOBRE IAE 2002	0,00€	0,00€	1.078,23 €	1.078,23 €	762,45 €	16.808,90 €
2002 - - 32900	TASAS POR SUSCRIP.,INSERC.Y VENTAS.B.O.P.	0,00€	0,00€	0,00 €	0,00 €	0,00 €	0,00 €
2002 - - 34910	OTROS PRECIOS PUBLICOS	0,00€	0,00€	566,35 €	566,35 €	0,00 €	0,00 €
2002 - - 39110	MULTAS	0,00€	0,00€	0,00 €	0,00 €	0,00 €	91.202,02 €
2002 - - 39902	ANUNCIOS D.O.G. Y OTROS	0,00€	0,00€	0,00 €	0,00 €	0,00 €	0,00 €
2003 - - 17101	RECARGO PROVINCIAL SOBRE IAE 2003	0,00€	0,00€	113,19 €	113,19 €	352,88 €	3.095,86 €

Ejercicio 2013

E450

APLICACIÓN PRESUPUESTARIA	DESCRIPCIÓN	DERECHOS CANCELADOS				RECAUDACIÓN	PENDIENTES DE COBRO A 31 DE DICIEMBRE
		COBROS EN ESPECIE	PRESCRIPCIONES	INSOLVENCIAS Y OTRAS CAUSAS	TOTAL DERECHOS CANCELADOS		
2003 - - 75080	OTRAS TRANSF.ADMON. GRAL.CC.AA.	0,00€	0,00€	4.148,24€	4.148,24€	0,00€	0,00€
2004 - - 17101	RECARGO PROVINCIAL SOBRE IAE 2004	0,00€	0,00€	0,00€	0,00€	190,39€	3.140,17€
2004 - - 39110	MULTAS	0,00€	0,00€	0,00€	0,00€	0,00€	1.543,78€
2005 - - 17101	RECARGO PROVINCIAL SOBRE IAE 2005	0,00€	0,00€	0,00€	0,00€	254,96€	2.852,77€
2005 - - 32100	TASAS POR CONCESION DE LICENCIAS	0,00€	0,00€	0,00€	0,00€	0,00€	134,33€
2005 - - 32900	TASAS POR SUSCRIP.,INSERC.Y VTAS.B.O.P.	0,00€	0,00€	0,00€	0,00€	0,00€	0,00€
2005 - - 34900	P.PUB.POR TRABAJOS SERVICIOS PUBLICAC.	0,00€	0,00€	0,00€	0,00€	102,80€	303,86€
2005 - - 39110	MULTAS	0,00€	0,00€	300,51€	300,51€	0,00€	300,50€
2005 - - 39902	ANUNCIOS D.O.G. Y OTROS	0,00€	0,00€	0,00€	0,00€	0,00€	0,00€
2005 - - 76251	TRANSF.DE AYUNTAMIENTOS (REMANENTES)	0,00€	0,00€	0,00€	0,00€	0,00€	0,00€
2006 - - 17100	RECARGO PROVINCIAL I.A.E.	0,00€	0,00€	461,53€	461,53€	0,00€	83.087,23€
2006 - - 17101	RECARGO PROVINCIAL SOBRE	0,00€	0,00€	0,00€	0,00€	57,78€	6.053,12€
2006 - - 32100	TASAS POR CONCESION DE LICENCIAS	0,00€	0,00€	0,00€	0,00€	0,00€	974,21€
2006 - - 32900	TASAS POR SUSCRIP.,INSERC.Y VTAS.B.O.P.	0,00€	0,00€	0,00€	0,00€	0,00€	16,56€
2006 - - 33900	POR UTILIZ.PRIV.O APPROV.ESP.BS.DOMIN.PUB	0,00€	0,00€	0,00€	0,00€	0,00€	1.071,01€
2006 - - 39110	MULTAS	0,00€	0,00€	0,00€	0,00€	0,00€	1.202,02€
2006 - - 39902	ANUNCIOS D.O.G. Y OTROS	0,00€	0,00€	0,00€	0,00€	0,00€	0,00€
2007 - - 17101	RECARGO PROV.SOBRE ACTIVID.EMPRESARIALES	0,00€	0,00€	0,00€	0,00€	0,00€	10.433,85€
2007 - - 32100	TASAS POR CONCESION DE LICENCIAS	0,00€	0,00€	76,93€	76,93€	0,00€	548,87€
2007 - - 32900	TASAS POR SUSCRIP.,INSERC.Y VTAS.B.O.P.	0,00€	0,00€	0,00€	0,00€	26,64€	155,15€
2007 - - 33900	POR UTILIZ.PRIV.O APPROV.ESP.BS.DOMIN.PUB	0,00€	0,00€	0,00€	0,00€	0,00€	58,87€

Ejercicio 2013

E450

APLICACIÓN PRESUPUESTARIA	DESCRIPCIÓN	DERECHOS CANCELADOS				RECAUDACIÓN	PENDIENTES DE COBRO A 31 DE DICIEMBRE
		COBROS EN ESPECIE	PRESCRIPCIONES	INSOLVENCIAS Y OTRAS CAUSAS	TOTAL DERECHOS CANCELADOS		
2007 - - 34900	P.PUB.POR TRABAJOS SERVICIOS PUBLICAC.	0,00€	0,00€	45,80 €	45,80 €	0,00 €	0,00 €
2007 - - 39902	ANUNCIOS D.O.G. Y OTROS	0,00€	0,00€	0,00 €	0,00 €	0,00 €	178,00 €
2008 - - 17101	RECARGO PROVINCIAL SOBRE ACTIVIDADES EMP	0,00€	0,00€	0,00 €	0,00 €	0,00 €	4.338,83 €
2008 - - 32100	TASAS POR CONCESION DE LICENCIAS	0,00€	0,00€	0,00 €	0,00 €	1.184,95 €	1.046,01 €
2008 - - 33900	POR UTILIZ.PRIV.O APPROV.ESP.BS.DOMIN.PUB	0,00€	0,00€	0,00 €	0,00 €	487,32 €	3.216,55 €
2008 - - 39901	OTROS INGRESOS DIVERSOS RECURSOS EVENTU/	0,00€	0,00€	0,00 €	0,00 €	0,00 €	1.088,50 €
2008 - - 39902	ANUNCIOS D.O.G. Y OTROS	0,00€	0,00€	0,00 €	0,00 €	0,00 €	1.731,27 €
2008 - - 61900	DE OUTRAS INVERSIONS REAIS	0,00€	0,00€	0,00 €	0,00 €	0,00 €	12.746,73 €
2009 - - 17101	RECARGO PROV.SOBRE ACTIVID.EMPRESARIALES	0,00€	0,00€	0,00 €	0,00 €	0,00 €	1.835,38 €
2009 - - 32100	TASAS POR CONCESION DE LICENCIAS	0,00€	0,00€	34,56 €	34,56 €	1.504,49 €	1.950,08 €
2009 - - 33900	POR UTILIZ.PRIV.O APPROV.ESP.BS.DOMIN.PUB	0,00€	0,00€	6,30 €	6,30 €	127,85 €	20.720,04 €
2009 - - 34900	P.PUB.POR TRABAJOS SERVICIOS PUBLICAC.	0,00€	0,00€	0,00 €	0,00 €	833,52 €	125,53 €
2009 - - 61900	DE OUTRAS INVERSIONS REAIS	0,00€	0,00€	0,00 €	0,00 €	0,00 €	7.221,96 €
2010 - - 17100	RECARGO PROVINCIAL NO IAE, XESTION MUNIC.	0,00€	0,00€	0,00 €	0,00 €	8.337,85 €	11.308,69 €
2010 - - 17101	RECARGO PROVINCIAL NO IAE, XESTION PROV.	0,00€	0,00€	0,00 €	0,00 €	2.634,08 €	40.559,55 €
2010 - - 32100	TAXA POR CONCESION LICENZAS URBANISTICAS	0,00€	0,00€	0,00 €	0,00 €	1.590,90 €	6.735,67 €
2010 - - 32900	TAXAS POR SUSCRI.,INSERC.E VTAS.B.O.P.	0,00€	0,00€	0,00 €	0,00 €	0,00 €	38,22 €
2010 - - 33900	OUTRAS TAXAS POR UTIL.PRIV.DOMINI.PUBLICO	0,00€	0,00€	0,00 €	0,00 €	138,21 €	4.036,49 €
2010 - - 34900	P.PUB.POR TRABALLOS SERVIZO PUBLICACIONS	0,00€	0,00€	0,00 €	0,00 €	31,66 €	208,14 €
2010 - - 39902	REINTEGRO ANUNCIOS DOGA E OUTROS	0,00€	0,00€	0,00 €	0,00 €	0,00 €	459,70 €
2010 - - 49053	PACTO POLO EMPREGO (REM.)	0,00€	0,00€	0,00 €	0,00 €	161.401,74 €	0,00 €

EJERCICIOS CERRADOS

DERECHOS A COBRAR DE PRESUPUESTOS CERRADOS

DIPUTACIÓN DE LUGO

Fecha: 08/05/2014
 Hora: 14:38:50
 Página: 4

Ejercicio 2013

E450

APLICACIÓN PRESUPUESTARIA	DESCRIPCIÓN	DERECHOS CANCELADOS				TOTAL DERECHOS CANCELADOS	RECAUDACIÓN	PENDIENTES DE COBRO A 31 DE DICIEMBRE
		COBROS EN ESPECIE	PRESCRIPCIONES	INSOLVENCIAS Y OTRAS CAUSAS				
2010 - - 52000	XUROS DE CONTAS BANCARIAS	0,00€	0,00€	0,00€	0,00€	0,00€	0,00€	0,00€
2010 - - 55000	CONCESIONS ADTVAS.CON CONTRAP.PERIODICA	0,00€	0,00€	0,00€	0,00€	6.000,00€	0,00€	0,00€
2010 - - 61900	DE OUTRAS INVERSIONS REAIS	0,00€	0,00€	0,00€	0,00€	0,00€	282,41€	0,00€
2010 - - 76205	TRANSF.DE CONCELLOS (REM.)	0,00€	0,00€	0,00€	0,00€	1.481,15€	0,00€	0,00€
2010 - - 79100	TRANSF.CAP. DO FONDO DE DESENV.REXIONAL	0,00€	0,00€	0,00€	0,00€	0,00€	0,06€	0,06€
2011 - - 17100	RECARGO PROVINCIAL NO IAE, XESTION MUNIC.	0,00€	0,00€	0,00€	0,00€	281,24€	41.376,48€	0,00€
2011 - - 17101	RECARGO PROVINCIAL NO IAE, XESTION PROV.	0,00€	0,00€	0,00€	0,00€	16.150,75€	9.878,93€	0,00€
2011 - - 31100	TASAS POR PREST.SERV. C. R.R.SAN RAFAEL	0,00€	0,00€	0,00€	0,00€	0,00€	724.612,32€	0,00€
2011 - - 32100	TAXA POR CONCESION LICENZAS URBANISTICAS	0,00€	0,00€	0,00€	0,00€	1.833,71€	5.188,54€	0,00€
2011 - - 32900	TAXAS POR SUSCRI.,INSERC.E VTAS.B.O.P.	0,00€	0,00€	0,00€	0,00€	0,00€	58,50€	0,00€
2011 - - 32901	TAXAS POR DIRECCION DE OBRAS	0,00€	0,00€	0,00€	0,00€	0,00€	1.175,77€	0,00€
2011 - - 33900	OUTRAS TAXAS POR UTIL.PRIV.DOMIN.PUBLICO	0,00€	0,00€	0,00€	0,00€	146,59€	1.181,80€	0,00€
2011 - - 34900	P.PUB.POR TRABALLOS SERVIZO PUBLICACIONS	0,00€	0,00€	0,00€	0,00€	71,34€	218,85€	0,00€
2011 - - 34901	P. PUB.POR RUTAS TURISTICAS FLUVIAIS	0,00€	0,00€	0,00€	0,00€	0,00€	0,00€	0,00€
2011 - - 49053	PACTO POLO EMPREGO (REM.)	0,00€	0,00€	0,00€	0,00€	676.257,42€	20.887,52€	0,00€
2011 - - 49101	DEL FONDO DE DESARROLLO REGIONAL	0,00€	0,00€	0,00€	0,00€	0,00€	39.028,32€	0,00€
2011 - - 49105	DEL FONDO DE DESARROLLO REGIONAL (REM)	0,00€	0,00€	0,00€	0,00€	0,00€	18.142,30€	0,00€
2011 - - 76205	TRANSF.DE CONCELLOS (REM.)	0,00€	0,00€	0,00€	0,00€	0,00€	0,00€	0,00€
2011 - - 79105	DO FEDER (REM.)	0,00€	0,00€	0,00€	0,00€	63.664,50€	417.547,77€	0,00€
2012 - - 10000	CESION IMPUESTO S'RENDA PERSOAS FISICAS	0,00€	0,00€	0,00€	0,00€	195.428,59€	0,00€	0,00€
2012 - - 17100	RECARGO PROVINCIAL NO IAE, XESTION MUNIC.	0,00€	0,00€	0,00€	0,00€	40.348,50€	48.437,95€	0,00€

EJERCICIOS CERRADOS

DERECHOS A COBRAR DE PRESUPUESTOS CERRADOS

DIPUTACIÓN DE LUGO

Fecha: 08/05/2014
 Hora: 14:38:50
 Página: 5

Ejercicio 2013

E450

APLICACIÓN PRESUPUESTARIA	DESCRIPCIÓN	DERECHOS CANCELADOS				RECAUDACIÓN	PENDIENTES DE COBRO A 31 DE DICIEMBRE
		COBROS EN ESPECIE	PRESCRIPCIONES	INSOLVENCIAS Y OTRAS CAUSAS	TOTAL DERECHOS CANCELADOS		
2012 - - 17101	RECARGO PROVINCIAL NO IAE, XESTION PROV.	0,00€	0,00€	0,00€	0,00€	24.352,73 €	67.057,33 €
2012 - - 21000	CESION IMPTO. SOBRE VALOR ENGADIDO	0,00€	0,00€	0,00€	0,00€	25.470,37 €	0,00 €
2012 - - 22003	CESION IMPTO. S/LABORES DE TABACO	0,00€	0,00€	0,00€	0,00€	5.822,77 €	0,00 €
2012 - - 22004	CESION IMPTO. S/HIDROCARBUROS	0,00€	0,00€	0,00€	0,00€	6.008,97 €	0,00 €
2012 - - 32100	TAXA POR CONCESION LICENZAS URBANISTICAS	0,00€	0,00€	0,00€	0,00€	5.560,67 €	12.929,46 €
2012 - - 33900	OUTRAS TAXAS POR UTIL.PRIV.DOMIN.PUBLICO	0,00€	0,00€	0,00€	0,00€	678,78 €	4.791,62 €
2012 - - 34900	P.PUB.POR TRABALLOS SERVICIO PUBLICACIONES	0,00€	0,00€	0,00€	0,00€	39,04 €	1.735,69 €
2012 - - 34901	P. PUB.POR RUTAS TURISTICAS FLUVIAIS	0,00€	0,00€	0,00€	0,00€	648,15 €	0,00 €
2012 - - 38900	REINTEGRO EXERC.PECHADOS POR OPER.CTES.	0,00€	0,00€	0,00€	0,00€	348,24 €	0,00 €
2012 - - 39300	INTERESES DE DEMORA	0,00€	0,00€	0,00€	0,00€	2.513,77 €	20.628,42 €
2012 - - 39901	OUTROS INGRESOS DIVERSOS	0,00€	0,00€	0,00€	0,00€	9.173,80 €	131.100,96 €
2012 - - 40000	APORTACION DE LA EXCMA DIPUTACION	0,00€	0,00€	0,00€	0,00€	643.551,90 €	0,00 €
2012 - - 42010	PARTICIP.TRIB.ESTADO-FONDO COMP.FINANC.	0,00€	0,00€	0,00€	0,00€	4.409.169,18 €	0,00 €
2012 - - 42190	DE OTROS ORGANISMOS AUTONOMOS Y AGENCIAI	0,00€	0,00€	0,00€	0,00€	3.400,00 €	0,00 €
2012 - - 45080	OTRAS SUBVENCIONES CORRIENTES DE LA ADMI	0,00€	0,00€	0,00€	0,00€	94.750,84 €	0,00 €
2012 - - 49053	PACTO POLO EMPREGO (REM.)	0,00€	0,00€	0,00€	0,00€	0,00 €	1.832.350,55 €
2012 - - 49105	DO FONDO DE DESENV.REXIONAL (REM.)	0,00€	0,00€	0,00€	0,00€	0,00 €	26.766,66 €
2012 - - 52000	XJROS DE CONTAS BANCARIAS	0,00€	0,00€	0,00€	0,00€	424,92 €	0,00 €
2012 - - 55000	CONCESIONS ADTVAS.CON CONTRAP.PERIODICA	0,00€	0,00€	0,00€	0,00€	2.980,97 €	0,00 €
2012 - - 61900	DE OUTRAS INVERSIONS REAIS	0,00€	0,00€	0,00€	0,00€	2.400,00 €	0,00 €
2012 - - 68000	REINTEGRO EXERC.PECHADOS POR OPER.CAP.	0,00€	0,00€	0,00€	0,00€	0,00 €	500.000,00 €

EJERCICIOS CERRADOS

DERECHOS A COBRAR DE PRESUPUESTOS CERRADOS

Fecha: 08/05/2014
 Hora: 14:38:50
 Página: 6

Ejercicio 2013

E450

APLICACIÓN PRESUPUESTARIA	DESCRIPCIÓN	DERECHOS CANCELADOS				TOTAL DERECHOS CANCELADOS	RECAUDACIÓN	PENDIENTES DE COBRO A 31 DE DICIEMBRE
		COBROS EN ESPECIE	PRESCRIPCIONES	INSOLVENCIAS Y OTRAS CAUSAS				
2012 - - 70000	APORTACION DE LA EXCMA DIPUTACION	0,00€	0,00€	0,00€	0,00€	124.146,15 €	0,00 €	
2012 - - 76205	TRANSF.DE CONCELLOS (REM.)	0,00€	0,00€	0,00€	0,00€	12.316,56 €	0,00 €	
2012 - - 79101	DO FEDER PARA PROXECTO INNOVATE	0,00€	0,00€	0,00€	0,00€	0,00 €	1.536.859,29 €	
2012 - - 79102	DO FEDER PARA PROXECTO LUGO2	0,00€	0,00€	0,00€	0,00€	0,00 €	396.166,20 €	
2012 - - 79105	TRANSF.DO FEDER (REM.)	0,00€	0,00€	0,00€	0,00€	49.658,71 €	491.597,82 €	
2012 - - 79151	DO FEDER PARA INNOVATE 2 PROV. (REM.)	0,00€	0,00€	0,00€	0,00€	0,00 €	575.460,03 €	
2012 - - 79152	DO FEDER PARA PROXECTO LUGO2 (REM.)	0,00€	0,00€	0,00€	0,00€	0,00 €	100.763,15 €	
2012 - - 83100	REINT.ANTICIPOS CONCEDIDOS AO PERSOAL	0,00€	0,00€	0,00€	0,00€	600,00 €	0,00 €	
	Total:	0,00€	0,00€	30.597,69 €	30.597,69 €	6.606.493,41 €	7.396.263,59 €	

EJERCICIOS CERRADOS
VARIACIÓN DE RESULTADOS PRESUPUESTARIOS DE EJERCICIOS ANTERIORES

	TOTAL VARIACIÓN DERECHOS	TOTAL VARIACIÓN OBLIGACIONES	VARIACIÓN DE RESULTADOS PRESUPUESTARIOS DE EJERCICIOS ANTERIORES
- a. Operaciones corrientes	-89.538,65 €	-127.196,63 €	37.657,98 €
- b. Otras operaciones no financieras	-4.148,35 €	0,00 €	-4.148,35 €
- Total operaciones no financieras (a+b)	-93.687,00 €	-127.196,63 €	33.509,63 €
- Activos financieros	0,00 €	0,00 €	0,00 €
- Pasivos financieros	0,00 €	0,00 €	0,00 €
TOTAL	-93.687,00 €	-127.196,63 €	33.509,63 €

Ejercicio 2013

C A P	A R T	DESCRIPCIÓN	COMPROMISOS DE GASTO ADQUIRIDOS CON CARGO AL EJERCICIO DEL:			
			AÑO 2014	AÑO 2015	AÑO 2016	AÑO 2017
Cl. Organica:		135	SERVICIO DE EXTINCIÓN DE INCENDIOS			
Grupo programa:		46	350.000,00 €	350.000,00 €	0,00 €	0,00 €
4		TRANSFERENCIAS CORRIENTES A ENTIDADES LOCALES	350.000,00 €	350.000,00 €	0,00 €	0,00 €
		TRANSFERENCIAS CORRIENTES				
Cl. Organica:		151	DEPORTES			
Grupo programa:		75	0,00 €	750.000,00 €	500.000,00 €	0,00 €
7		TRANSFERENCIAS DE CAPITAL A COMUNIDADES AUTONOMAS	0,00 €	750.000,00 €	500.000,00 €	0,00 €
		TRANSFERENCIAS DE CAPITAL	0,00 €	750.000,00 €	500.000,00 €	0,00 €
Cl. Organica:		169	OTROS SERVICIOS DE BIENESTAR COMUNITARIO			
Grupo programa:		16	624,96 €	0,00 €	0,00 €	0,00 €
1		GASTOS PERSONAL CUOTAS, PRESTACIONES Y GASTOS SOCI	624,96 €	0,00 €	0,00 €	0,00 €
		GASTOS DE PERSONAL				
Cl. Organica:		46	20.000,00 €	10.000,00 €	0,00 €	0,00 €
4		TRANSFERENCIAS CORRIENTES A ENTIDADES LOCALES	20.000,00 €	10.000,00 €	0,00 €	0,00 €
		TRAN.CORR.A FAMILIAS E INSTITUC.SIN FINES DE LUCRO	27.000,00 €	0,00 €	0,00 €	0,00 €
4		TRANSFERENCIAS CORRIENTES	47.000,00 €	10.000,00 €	0,00 €	0,00 €
Cl. Organica:		78	50.000,00 €	0,00 €	0,00 €	0,00 €
7		TRANSF.CAPITAL A FAMILIAS E INSTTIT.SIN FINES LUCRO	50.000,00 €	0,00 €	0,00 €	0,00 €
		TRANSFERENCIAS DE CAPITAL	50.000,00 €	0,00 €	0,00 €	0,00 €
Cl. Organica:		172	PROTECCIÓN Y MEJORA DEL MEDIO AMBIENTE			
Grupo programa:		72	538.524,52 €	379.579,71 €	0,00 €	0,00 €
7		TRANSFERENCIAS DE CAPITAL AL ESTADO	538.524,52 €	379.579,71 €	0,00 €	0,00 €
		TRANSFERENCIAS DE CAPITAL				
Cl. Organica:		221	OTRAS PRESTACIONES ECO. A FAVOR DE EMPLEADOS			
Grupo programa:		16	119.059,15 €	0,00 €	0,00 €	0,00 €
1		GASTOS PERSONAL CUOTAS, PRESTACIONES Y GASTOS SOCI	119.059,15 €	0,00 €	0,00 €	0,00 €
		GASTOS DE PERSONAL				

Ejercicio 2013

C A P	A R T	Cl. Organica: Grupo programa:	DESCRIPCIÓN	COMPROMISOS DE GASTO ADQUIRIDOS CON CARGO AL EJERCICIO DEL:				
				AÑO 2014	AÑO 2015	AÑO 2016	AÑO 2017	AÑOS POST.
4	231	ACCIÓN SOCIAL						
	48	TRAN.CORR.A FAMILIAS E INSTITUC.SIN FINES DE LUCRO		335.880,00 €	335.880,00 €	335.880,00 €	195.930,00 €	0,00 €
		TRANSFERENCIAS CORRIENTES		335.880,00 €	335.880,00 €	335.880,00 €	195.930,00 €	0,00 €
7	76	TRANSFERENCIAS DE CAPITAL A ENTIDADES LOCALES		500.000,00 €	600.000,00 €	200.000,00 €	0,00 €	0,00 €
		TRANSFERENCIAS DE CAPITAL		500.000,00 €	600.000,00 €	200.000,00 €	0,00 €	0,00 €
	241	FOMENTO DE EMPLEO						
4	46	TRANSFERENCIAS CORRIENTES A ENTIDADES LOCALES		0,00 €	21.500,00 €	0,00 €	0,00 €	0,00 €
		TRANSFERENCIAS CORRIENTES		0,00 €	21.500,00 €	0,00 €	0,00 €	0,00 €
	323	PROMOCION SOCIAL Y REINSENCION SOCIAL						
4	48	TRAN.CORR.A FAMILIAS E INSTITUC.SIN FINES DE LUCRO		20.000,00 €	20.000,00 €	20.000,00 €	20.000,00 €	0,00 €
		TRANSFERENCIAS CORRIENTES		20.000,00 €	20.000,00 €	20.000,00 €	20.000,00 €	0,00 €
	333	MUSEOS Y ARTES PLÁSTICAS						
2	22	G.BIENES CORR. Y SERV.MATERIAL SUMINISTROS Y OTROS		87.972,14 €	0,00 €	0,00 €	0,00 €	0,00 €
		GASTOS EN BIENES CORRIENTES Y SERVICIOS		87.972,14 €	0,00 €	0,00 €	0,00 €	0,00 €
	333	MUSEOS Y ARTES PLÁSTICAS						
2	22	G.BIENES CORR. Y SERV.MATERIAL SUMINISTROS Y OTROS		6.463,76 €	0,00 €	0,00 €	0,00 €	0,00 €
		GASTOS EN BIENES CORRIENTES Y SERVICIOS		6.463,76 €	0,00 €	0,00 €	0,00 €	0,00 €
	333	MUSEOS Y ARTES PLÁSTICAS						
22	G.BIENES CORR. Y SERV.MATERIAL SUMINISTROS Y OTROS			3.540,80 €	0,00 €	0,00 €	0,00 €	0,00 €

Ejercicio 2013

C A P	A R T	DESCRIPCIÓN	COMPROMISOS DE GASTO ADQUIRIDOS CON CARGO AL EJERCICIO DEL:				
			AÑO 2014	AÑO 2015	AÑO 2016	AÑO 2017	AÑOS POST.
2		GASTOS EN BIENES CORRIENTES Y SERVICIOS	3.540,80 €	0,00 €	0,00 €	0,00 €	0,00 €
	Cl. Organica:						
	Grupo programa:	334 PROMOCIÓN CULTURAL					
47		TRANSFERENCIAS CORRIENTES A EMPRESAS PRIVADAS	0,00 €	17.000,00 €	0,00 €	0,00 €	0,00 €
4		TRANSFERENCIAS CORRIENTES	0,00 €	17.000,00 €	0,00 €	0,00 €	0,00 €
	Cl. Organica:						
	Grupo programa:	342 INSTALACIONES DEPORTIVAS					
22		G.BIENES CORR. Y SERV.MATERIAL SUMINISTROS Y OTROS	78.863,26 €	0,00 €	0,00 €	0,00 €	0,00 €
2		GASTOS EN BIENES CORRIENTES Y SERVICIOS	78.863,26 €	0,00 €	0,00 €	0,00 €	0,00 €
	Cl. Organica:						
	Grupo programa:	342 INSTALACIONES DEPORTIVAS					
22		G.BIENES CORR. Y SERV.MATERIAL SUMINISTROS Y OTROS	25.000,00 €	0,00 €	0,00 €	0,00 €	0,00 €
2		GASTOS EN BIENES CORRIENTES Y SERVICIOS	25.000,00 €	0,00 €	0,00 €	0,00 €	0,00 €
	Cl. Organica:						
	Grupo programa:	412 HOSPITALES SERVICIOS ASISTENCIALES Y CENTROS SALUD					
62		INVERS.NUEVA ASOCIADA AL FUNCION.OPERATIVO SERVIC.	570.112,75 €	0,00 €	0,00 €	0,00 €	0,00 €
6		INVERSIONES REALES	570.112,75 €	0,00 €	0,00 €	0,00 €	0,00 €
	Cl. Organica:						
	Grupo programa:	419 OTRAS ACTUACIONES EN AGRICULTURA, GANADERÍA Y PESC					
48		TRAN.CORR.A FAMILIAS E INSTITUC.SIN FINES DE LUCRO	173.384,40 €	173.384,40 €	173.384,40 €	0,00 €	0,00 €
4		TRANSFERENCIAS CORRIENTES	173.384,40 €	173.384,40 €	173.384,40 €	0,00 €	0,00 €
	Cl. Organica:						
	Grupo programa:	432 PROD.BIEN.PUB.CARACT.SOC. URBANISMO Y ARQUITECTURA					
22		G.BIENES CORR. Y SERV.MATERIAL SUMINISTROS Y OTROS	479.010,00 €	0,00 €	0,00 €	0,00 €	0,00 €
2		GASTOS EN BIENES CORRIENTES Y SERVICIOS	479.010,00 €	0,00 €	0,00 €	0,00 €	0,00 €

Ejercicio 2013

C A R T A	DESCRIPCIÓN	COMPROMISOS DE GASTO ADQUIRIDOS CON CARGO AL EJERCICIO DEL:				
		AÑO 2014	AÑO 2015	AÑO 2016	AÑO 2017	AÑOS POST.
Cl. Organica:	450 ADMINISTRACIÓN GENERAL DE INFRAESTRUCTURAS					
Grupo programa:						
22	G.BIENES CORR.Y SERV.MATERIAL SUMINISTROS Y OTROS	25.397,03 €	0,00 €	0,00 €	0,00 €	0,00 €
2	GASTOS EN BIENES CORRIENTES Y SERVICIOS	25.397,03 €	0,00 €	0,00 €	0,00 €	0,00 €
Cl. Organica:	453 ARQUEOL.Y PROTECC.DEL PATRIMON.HISTORICO-ARTISTICO					
Grupo programa:						
61	INVER.REPOS.EN INFRAES.Y BIEN.DESTINAD.AL USO GRAL	2.231.288,12 €	0,00 €	0,00 €	0,00 €	0,00 €
6	INVERSIONES REALES	2.231.288,12 €	0,00 €	0,00 €	0,00 €	0,00 €
Cl. Organica:	920 ADMINISTRACIÓN GENERAL					
Grupo programa:						
22	G.BIENES CORR.Y SERV.MATERIAL SUMINISTROS Y OTROS	432.584,46 €	0,00 €	0,00 €	0,00 €	0,00 €
2	GASTOS EN BIENES CORRIENTES Y SERVICIOS	432.584,46 €	0,00 €	0,00 €	0,00 €	0,00 €
Cl. Organica:	920 ADMINISTRACIÓN GENERAL					
Grupo programa:						
21	G.B.C.S.REPARACIONES MANTENIMIENTO Y CONSERVACION	425.197,74 €	0,00 €	0,00 €	0,00 €	0,00 €
22	G.BIENES CORR.Y SERV.MATERIAL SUMINISTROS Y OTROS	261.242,10 €	0,00 €	0,00 €	0,00 €	0,00 €
2	GASTOS EN BIENES CORRIENTES Y SERVICIOS	686.439,84 €	0,00 €	0,00 €	0,00 €	0,00 €
35	INTERESES DE DEMORA Y OTROS GASTOS FINANCIEROS	1.027,15 €	0,00 €	0,00 €	0,00 €	0,00 €
3	GASTOS FINANCIEROS	1.027,15 €	0,00 €	0,00 €	0,00 €	0,00 €
64	GASTOS EN INVERSIONES DE CARACTER INMATERIAL	79.544,96 €	0,00 €	0,00 €	0,00 €	0,00 €
6	INVERSIONES REALES	79.544,96 €	0,00 €	0,00 €	0,00 €	0,00 €
Cl. Organica:	932 GESTIÓN DEL SISTEMA TRIBUTARIO					
Grupo programa:						
20	GAST.EN BIEN.CORRIENTES Y SERVICIOS ARRENDAMIENTOS	38.351,86 €	29.384,86 €	0,00 €	0,00 €	0,00 €
2	GASTOS EN BIENES CORRIENTES Y SERVICIOS	38.351,86 €	29.384,86 €	0,00 €	0,00 €	0,00 €

DIPUTACIÓN DE LUGO

**EJERCICIOS POSTERIORES
COMPROMISOS DE GASTO CON CARGO A PRESUPUESTOS DE
EJERCICIOS POSTERIORES**

Fecha: 08/05/2014
Hora: 14:39:16
Página: 5

E560

Ejercicio 2013

C A P	A R T	DESCRIPCIÓN	COMPROMISOS DE GASTO ADQUIRIDOS CON CARGO AL EJERCICIO DEL:			
			AÑO 2014	AÑO 2015	AÑO 2016	AÑO 2017 AÑOS POST.
			6.880.069,16 €	2.686.728,97 €	1.229.264,40 €	215.930,00 €
		Total:				0,00 €

DIPUTACIÓN DE LUGO

**EJERCICIOS POSTERIORES
COMPROMISOS DE INGRESO CON CARGO A PRESUPUESTOS DE
EJERCICIOS POSTERIORES**

A090

Fecha: 08/05/2014
 Hora: 14:39:32
 Página: 1

EJERCICIO 2013

C A P	A R T	DESCRIPCIÓN	COMPROMISOS DE INGRESO ADQUIRIDOS CON CARGO AL PRESUPUESTO DEL:			
			AÑO 2014	AÑO 2015	AÑO 2016	AÑO 2017 AÑOS POST.
			0,00 €	0,00 €	0,00 €	0,00 €
		TOTAL:	0,00 €	0,00 €	0,00 €	0,00 €

DIPUTACION DE LUGO
EJERCICIO: 2013

DESVIACIONES DE FINANCIACIÓN

CÓDIGO DE GASTO	DESCRIPCIÓN	DESVIACIONES DEL EJERCICIO		DESVIACIONES ACUMULADAS	
		POSITIVAS	NEGATIVAS	POSITIVAS	NEGATIVAS
CONV2013001	APORTACIÓN CONS. TRABAJO E BIENESTAR PARA CONTRATACIÓN/PRÓRROGA 1 AXENTE DE EMPREGO E DESENVOLV. LOCAL (ANT. INLUDES) (EXPT. 351B 2012/35-2)	358,33	0,00	263,42	0,00
CONV2013002	APORTACIÓN CONS. TRABAJO E BIENESTAR PARA CONTRATACIÓN TÉCNICO DE INFORMACIÓN, ORIENTACIÓN E BUSCA DE EMPREGO (EXPT. TR 331A 2012/234-0)	6.596,85	0,00	0,00	0,00
CONV2013003	PROXECTO LUGOJOB (MARCO DO PROGRAMA DE APRENDIZAXE-PROXECTO DE MOBILIDADE LEONARDO DA VINCI), ANUALIDADE 2013	122.393,60	0,00	122.393,60	0,00
CONV2013004	PROXECTO LUGO-PAC TO POLO EMPREGO II. ANUALIDADE 2013	0,00	0,00	0,00	0,00
CONV2013005	APORTACIÓN INAP A PLAN AGRUPADO DE FORMACIÓN CONTÍNUA, 2013	6.279,00	0,00	6.279,00	0,00
CONV2013006	PROXECTO LUGO2. ANUALIDADE 2013 (RESOLUCION FEDER 22-03-11)	0,00	108.086,62	0,00	108.086,62
CONV2013007	PROXECTO INNOVATE 2 PROVINCIAL. ANUALIDADE 2013	0,00	184.032,70	0,00	184.032,70
CONV2013008	CONVENIO DEPUTACIÓN DE LUGO-CONCELLO PARA DESENVOLVEMENTO DO PROGRAMA DE TELEASISTENCIA DOMICILIARIA PARA A ANUALIDADE 2013	0,00	44.748,49	0,00	44.748,49
CONV2013009	APORT. XUNTA GALICIA (CONS. TRABAJO E BIENESTAR) PARA CURSO DE F. P. PARA O EMPREGO Nº 2013/1977 DA ESPECIALIDADE DE ENFERMERIA EN XERIATRÍA (EXPT. AFD 2013/000069-2)	0,00	21.408,41	0,00	21.408,41
CONV2013010	APORT. CONS. TRABAJO E BIENESTAR PARA CONTRATACION DUN TÉCNICO DE INFORMACIÓN, ORIENTACIÓN E BUSCA DE EMPREGO (EXPT. A 2013/0081)	406,55	0,00	406,55	0,00
POS2013001	OBRA 1/2013 PLAN DE OBRAS E SERVIZOS	0,00	0,00	0,00	0,00
POS2013002	OBRA 2/2013 PLAN DE OBRAS E SERVIZOS	0,00	0,00	0,00	0,00
POS2013003	OBRA 3/2013 PLAN DE OBRAS E SERVIZOS	0,00	0,00	0,00	0,00
POS2013004	OBRA 4/2013 PLAN DE OBRAS E SERVIZOS	0,00	0,00	0,00	0,00
POS2013005	OBRA 5/2013 PLAN DE OBRAS E SERVIZOS	0,00	0,00	0,00	0,00
POS2013006	OBRA 6/2013 PLAN DE OBRAS E SERVIZOS	0,00	0,00	0,00	0,00
POS2013007	OBRA 7/2013 PLAN DE OBRAS E SERVIZOS	0,00	0,00	0,00	0,00
POS2013008	OBRA 8/2013 PLAN DE OBRAS E SERVIZOS	0,00	0,00	0,00	0,00

DIPUTACION DE LUGO
EJERCICIO: 2013

DESVIACIONES DE FINANCIACIÓN

CÓDIGO DE GASTO	DESCRIPCIÓN	DESVIACIONES DEL EJERCICIO		DESVIACIONES ACUMULADAS	
		POSITIVAS	NEGATIVAS	POSITIVAS	NEGATIVAS
POS2013009	OBRA 9/2013 PLAN DE OBRAS E SERVICIOS	0,00	0,00	0,00	0,00
POS2013010	OBRA 10/2013 PLAN DE OBRAS E SERVICIOS	0,00	0,00	0,00	0,00
POS2013011	OBRA 11/2013 PLAN DE OBRAS E SERVICIOS	0,00	0,00	0,00	0,00
POS2013012	OBRA 12/2013 PLAN DE OBRAS E SERVICIOS	0,00	0,00	0,00	0,00
POS2013013	OBRA 13/2013 PLAN DE OBRAS E SERVICIOS	0,00	0,00	0,00	0,00
POS2013014	OBRA 14/2013 PLAN DE OBRAS E SERVICIOS	0,00	0,00	0,00	0,00
POS2013015	OBRA 15/2013 PLAN DE OBRAS E SERVICIOS	0,00	0,00	0,00	0,00
POS2013016	OBRA 16/2013 PLAN DE OBRAS E SERVICIOS	0,00	0,00	0,00	0,00
POS2013017	OBRA 17/2013 PLAN DE OBRAS E SERVICIOS	0,00	0,00	0,00	0,00
POS2013018	OBRA 18/2013 PLAN DE OBRAS E SERVICIOS	0,00	0,00	0,00	0,00
POS2013019	OBRA 19/2013 PLAN DE OBRAS E SERVICIOS	0,00	0,00	0,00	0,00
POS2013020	OBRA 20/2013 PLAN DE OBRAS E SERVICIOS	0,00	0,00	0,00	0,00
POS2013021	OBRA 21/2013 PLAN DE OBRAS E SERVICIOS	0,00	0,00	0,00	0,00
POS2013022	OBRA 22/2013 PLAN DE OBRAS E SERVICIOS	0,00	0,00	0,00	0,00
POS2013023	OBRA 23/2013 PLAN DE OBRAS E SERVICIOS	0,00	0,00	0,00	0,00
POS2013024	OBRA 25/2013 PLAN DE OBRAS E SERVICIOS	0,00	0,00	0,00	0,00
POS2013025	OBRA 26/2013 PLAN DE OBRAS E SERVICIOS	0,00	0,00	0,00	0,00
POS2013026	OBRA 26/2013 PLAN DE OBRAS E SERVICIOS	0,00	0,00	0,00	0,00
POS2013027	OBRA 27/2013 PLAN DE OBRAS E SERVICIOS	0,00	0,00	0,00	0,00

DIPUTACION DE LUGO
EJERCICIO: 2013

DESVIACIONES DE FINANCIACIÓN

CÓDIGO DE GASTO	DESCRIPCIÓN	DESVIACIONES DEL EJERCICIO		DESVIACIONES ACUMULADAS	
		POSITIVAS	NEGATIVAS	POSITIVAS	NEGATIVAS
POS2013028	OBRA 28/2013 PLAN DE OBRAS E SERVICIOS	0,00	0,00	0,00	0,00
POS2013029	OBRA 29/2013 PLAN DE OBRAS E SERVICIOS	0,00	0,00	0,00	0,00
POS2013030	OBRA 30/2013 PLAN DE OBRAS E SERVICIOS	0,00	0,00	0,00	0,00
POS2013031	OBRA 31/2013 PLAN DE OBRAS E SERVICIOS	0,00	0,00	0,00	0,00
POS2013032	OBRA 32/2013 PLAN DE OBRAS E SERVICIOS	0,00	0,00	0,00	0,00
POS2013033	OBRA 33/2013 PLAN DE OBRAS E SERVICIOS	0,00	0,00	0,00	0,00
POS2013034	OBRA 34/2013 PLAN DE OBRAS E SERVICIOS	0,00	0,00	0,00	0,00
POS2013035	OBRA 35/2013 PLAN DE OBRAS E SERVICIOS	0,00	0,00	0,00	0,00
POS2013036	OBRA 36/2013 PLAN DE OBRAS E SERVICIOS	0,00	0,00	0,00	0,00
POS2013037	OBRA 37/2013 PLAN DE OBRAS E SERVICIOS	0,00	0,00	0,00	0,00
POS2013038	OBRA 38/2013 PLAN DE OBRAS E SERVICIOS	0,00	0,00	0,00	0,00
POS2013039	OBRA 39/2013 PLAN DE OBRAS E SERVICIOS	0,00	0,00	0,00	0,00
POS2013040	OBRA 40/2013 PLAN DE OBRAS E SERVICIOS	0,00	0,00	0,00	0,00
POS2013041	OBRA 41/2013 PLAN DE OBRAS E SERVICIOS	0,00	0,00	0,00	0,00
POS2013042	OBRA 42/2013 PLAN DE OBRAS E SERVICIOS	0,00	0,00	0,00	0,00
POS2013043	OBRA 43/2013 PLAN DE OBRAS E SERVICIOS	0,00	0,00	0,00	0,00
POS2013044	OBRA 44/2013 PLAN DE OBRAS E SERVICIOS	0,00	0,00	0,00	0,00
POS2013045	OBRA 45/2013 PLAN DE OBRAS E SERVICIOS	0,00	0,00	0,00	0,00
POS2013046	OBRA 46/2013 PLAN DE OBRAS E SERVICIOS	0,00	0,00	0,00	0,00

DIPUTACION DE LUGO
EJERCICIO: 2013

DESVIACIONES DE FINANCIACIÓN

CÓDIGO DE GASTO	DESCRIPCIÓN	DESVIACIONES DEL EJERCICIO		DESVIACIONES ACUMULADAS	
		POSITIVAS	NEGATIVAS	POSITIVAS	NEGATIVAS
POS2013047	OBRA 47/2013 PLAN DE OBRAS E SERVICIOS	0,00	0,00	0,00	0,00
POS2013048	OBRA 48/2013 PLAN DE OBRAS E SERVICIOS	0,00	0,00	0,00	0,00
POS2013049	OBRA 49/2013 PLAN DE OBRAS E SERVICIOS	0,00	0,00	0,00	0,00
POS2013050	OBRA 50/2013 PLAN DE OBRAS E SERVICIOS	0,00	0,00	0,00	0,00
POS2013051	OBRA 51/2013 PLAN DE OBRAS E SERVICIOS	0,00	0,00	0,00	0,00
POS2013052	OBRA 52/2013 PLAN DE OBRAS E SERVICIOS	0,00	0,00	0,00	0,00
POS2013053	OBRA 53/2013 PLAN DE OBRAS E SERVICIOS	0,00	0,00	0,00	0,00
POS2013054	OBRA 54/2013 PLAN DE OBRAS E SERVICIOS	0,00	0,00	0,00	0,00
POS2013055	OBRA 55/2013 PLAN DE OBRAS E SERVICIOS	0,00	0,00	0,00	0,00
POS2013056	OBRA 56/2013 PLAN DE OBRAS E SERVICIOS	0,00	0,00	0,00	0,00
POS2013057	OBRA 57/2013 PLAN DE OBRAS E SERVICIOS	0,00	0,00	0,00	0,00
POS2013058	OBRA 58/2013 PLAN DE OBRAS E SERVICIOS	0,00	0,00	0,00	0,00
POS2013059	OBRA 59/2013 PLAN DE OBRAS E SERVICIOS	0,00	0,00	0,00	0,00
POS2013060	OBRA 60/2013 PLAN DE OBRAS E SERVICIOS	0,00	0,00	0,00	0,00
POS2013061	OBRA 61/2013 PLAN DE OBRAS E SERVICIOS	0,00	0,00	0,00	0,00
POS2013062	OBRA 62/2013 PLAN DE OBRAS E SERVICIOS	0,00	0,00	0,00	0,00
POS2013063	OBRA 63/2013 PLAN DE OBRAS E SERVICIOS	0,00	0,00	0,00	0,00
POS2013064	OBRA 64/2013 PLAN DE OBRAS E SERVICIOS	0,00	0,00	0,00	0,00
POS2013065	OBRA 65/2013 PLAN DE OBRAS E SERVICIOS	0,00	0,00	0,00	0,00

DIPUTACION DE LUGO
EJERCICIO: 2013

DESVIACIONES DE FINANCIACIÓN

CÓDIGO DE GASTO	DESCRIPCIÓN	DESVIACIONES DEL EJERCICIO		DESVIACIONES ACUMULADAS	
		POSITIVAS	NEGATIVAS	POSITIVAS	NEGATIVAS
POS2013066	OBRA 66/2013 PLAN DE OBRAS E SERVICIOS	0,00	0,00	0,00	0,00
CONV2012001	CONVENIO NO MARCO DO PROGRAMA DE APRENDIZAXE PERMANENTE-PROXECTO DE MOBILIDADE LEONARDO DA VINCI-LUGOJOB	0,00	141.034,08	0,00	19.334,08
CONV2012002	PROXECTO "LUGO-PACTO PROVINCIAL POLO EMPREGO II"	0,00	0,00	0,00	0,00
CONV2013003	APORTACION INAP A PLAN AGRUPADO DE FORMACION CONTINUA 2012	0,00	55.248,00	0,00	0,00
CONV2012004	TRABALLOS DE ACTUALIZACIÓN DO CATASTRO INMOBILIARIO NOS CONCELLOS DA PROVINCIA	0,00	0,00	0,00	0,00
CONV2012005	CONVENIO FEGAMP-DIPUTACION DE LUGO PARA REALIZACION DURANTE 2012 DE ACCIONS FORMATIVAS PARA O PERSOAL Ó SERVIZO DA ADMON. LOCAL NA PROVINCIA DE LUGO	1.575,00	0,00	0,00	0,00
CONV2012007	APORTACION CONS. TRABAJO E BENESTAR PARA CONTRATACION AXENTES DE EMPREGO E DESENVOLVEMENTO LOCAL (EXPT.E. TR 351B 2012/56-2)	852,31	0,00	28,42	0,00
CONV2012008	PROXECTO LUGO2 PROVINCIAL (ANUALIDADE 2012)	0,00	246.031,16	0,00	268.410,21
CONV2012009	PROXECTO INNOVATE2 PROVINCIAL (ANUALIDADE 2012)	0,00	17.470,06	0,00	35.200,70
POS2012001	OBRA 1/2012 PLAN DE OBRAS E SERVICIOS	0,00	0,00	0,00	0,00
POS2012002	OBRA 2/2012 PLAN DE OBRAS E SERVICIOS	0,00	0,00	0,00	0,00
POS2012003	OBRA 3/2012 PLAN DE OBRAS E SERVICIOS	0,00	0,00	0,00	0,00
POS2012004	OBRA 4/2012 PLAN DE OBRAS E SERVICIOS	0,00	0,00	0,00	0,00
POS2012005	OBRA 5/2012 PLAN DE OBRAS E SERVICIOS	0,00	0,00	0,00	0,00
POS2012006	OBRA 6/2012 PLAN DE OBRAS E SERVICIOS	0,00	0,00	0,00	0,00
POS2012007	OBRA 7/2012 PLAN DE OBRAS E SERVICIOS	0,00	0,00	0,00	0,00
POS2012008	OBRA 8/2012 PLAN DE OBRAS E SERVICIOS	0,00	0,00	0,00	0,00
POS2012009	OBRA 9/2012 PLAN DE OBRAS E SERVICIOS	0,00	0,00	0,00	0,00
POS2012010	OBRA 10/2012 PLAN DE OBRAS E SERVICIOS	0,00	0,00	0,00	0,00

DIPUTACION DE LUGO
EJERCICIO: 2013

DESVIACIONES DE FINANCIACIÓN

CÓDIGO DE GASTO	DESCRIPCIÓN	DESVIACIONES DEL EJERCICIO		DESVIACIONES ACUMULADAS	
		POSITIVAS	NEGATIVAS	POSITIVAS	NEGATIVAS
POS2012011	OBRA 11/2012 PLAN DE OBRAS E SERVICIOS	0,00	0,00	0,00	0,00
POS2012013	OBRA 13/2012 PLAN DE OBRAS E SERVICIOS	0,00	0,00	0,00	0,00
POS2012014	OBRA 14/2012 PLAN DE OBRAS E SERVICIOS	0,00	0,00	0,00	0,00
POS2012015	OBRA 15/2012 PLAN DE OBRAS E SERVICIOS	0,00	0,00	0,00	0,00
POS2012016	OBRA 16/2012 PLAN DE OBRAS E SERVICIOS	0,00	0,00	0,00	0,00
POS2012017	OBRA 17/2012 PLAN DE OBRAS E SERVICIOS	0,00	0,00	0,00	0,00
POS2012018	OBRA 18/2012 PLAN DE OBRAS E SERVICIOS	0,00	0,00	0,00	0,00
POS2012019	OBRA 19/2012 PLAN DE OBRAS E SERVICIOS	0,00	0,00	0,00	0,00
POS2012020	OBRA 20/2012 PLAN DE OBRAS E SERVICIOS	0,00	0,00	0,00	0,00
POS2012021	OBRA 21/2012 PLAN DE OBRAS E SERVICIOS	0,00	0,00	0,00	0,00
POS2012022	OBRA 22/2012 PLAN DE OBRAS E SERVICIOS	0,00	0,00	0,00	0,00
POS2012023	OBRA 23/2012 PLAN DE OBRAS E SERVICIOS	0,00	0,00	0,00	0,00
POS2012024	OBRA 24/2012 PLAN DE OBRAS E SERVICIOS	0,00	0,00	0,00	0,00
POS2012025	OBRA 25/2012 PLAN DE OBRAS E SERVICIOS	0,00	0,00	0,00	0,00
POS2012026	OBRA 26/2012 PLAN DE OBRAS E SERVICIOS	0,00	0,00	0,00	0,00
POS2012027	OBRA 27/2012 PLAN DE OBRAS E SERVICIOS	0,00	0,00	0,00	0,00
POS2012028	OBRA 28/2012 PLAN DE OBRAS E SERVICIOS	0,00	0,00	0,00	0,00
POS2012029	OBRA 29/2012 PLAN DE OBRAS E SERVICIOS	0,00	0,00	0,00	0,00
POS2012030	OBRA 30/2012 PLAN DE OBRAS E SERVICIOS	0,00	0,00	0,00	0,00

DIPUTACION DE LUGO
EJERCICIO: 2013

DESVIACIONES DE FINANCIACIÓN

CÓDIGO DE GASTO	DESCRIPCIÓN	DESVIACIONES DEL EJERCICIO		DESVIACIONES ACUMULADAS	
		POSITIVAS	NEGATIVAS	POSITIVAS	NEGATIVAS
POS2012031	OBRA 31/2012 PLAN DE OBRAS E SERVICIOS	0,00	0,00	0,00	0,00
POS2012032	OBRA 32/2012 PLAN DE OBRAS E SERVICIOS	0,00	0,00	0,00	0,00
POS2012033	OBRA 33/2012 PLAN DE OBRAS E SERVICIOS	0,00	0,00	0,00	0,00
POS2012034	OBRA 34/2012 PLAN DE OBRAS E SERVICIOS	0,00	0,00	0,00	0,00
POS2012035	OBRA 35/2012 PLAN DE OBRAS E SERVICIOS	0,00	0,00	0,00	0,00
POS2012036	OBRA 36/2012 PLAN DE OBRAS E SERVICIOS	0,00	0,00	0,00	0,00
POS2012037	OBRA 37/2012 PLAN DE OBRAS E SERVICIOS	0,00	0,00	0,00	0,00
POS2012038	OBRA 38/2012 PLAN DE OBRAS E SERVICIOS	0,00	0,00	0,00	0,00
POS2012039	OBRA 39/2012 PLAN DE OBRAS E SERVICIOS	0,00	0,00	0,00	0,00
POS2012040	OBRA 40/2012 PLAN DE OBRAS E SERVICIOS	0,00	0,00	0,00	0,00
POS2012041	OBRA 41/2012 PLAN DE OBRAS E SERVICIOS	0,00	0,00	0,00	0,00
POS2012042	OBRA 42/2012 PLAN DE OBRAS E SERVICIOS	0,00	0,00	0,00	0,00
POS2012043	OBRA 43/2012 PLAN DE OBRAS E SERVICIOS	0,00	0,00	0,00	0,00
POS2012044	OBRA 44/2012 PLAN DE OBRAS E SERVICIOS	0,00	0,00	0,00	0,00
POS2012045	OBRA 45/2012 PLAN DE OBRAS E SERVICIOS	0,00	0,00	0,00	0,00
POS2012046	OBRA 46/2012 PLAN DE OBRAS E SERVICIOS	0,00	0,00	0,00	0,00
POS2012047	OBRA 47/2012 PLAN DE OBRAS E SERVICIOS	0,00	0,00	0,00	0,00
POS2012048	OBRA 48/2012 PLAN DE OBRAS E SERVICIOS	0,00	0,00	0,00	0,00
POS2012049	OBRA 49/2012 PLAN DE OBRAS E SERVICIOS	0,00	0,00	0,00	0,00

DIPUTACION DE LUGO
EJERCICIO: 2013

DESVIACIONES DE FINANCIACIÓN

CÓDIGO DE GASTO	DESCRIPCIÓN	DESVIACIONES DEL EJERCICIO		DESVIACIONES ACUMULADAS	
		POSITIVAS	NEGATIVAS	POSITIVAS	NEGATIVAS
POS2012050	OBRA 50/2012 PLAN DE OBRAS E SERVICIOS	0,00	0,00	0,00	0,00
POS2012051	OBRA 51/2012 PLAN DE OBRAS E SERVICIOS	0,00	0,00	0,00	0,00
POS2012052	OBRA 52/2012 PLAN DE OBRAS E SERVICIOS	0,00	0,00	0,00	0,00
POS2012053	OBRA 53/2012 PLAN DE OBRAS E SERVICIOS	0,00	0,00	0,00	0,00
POS2012054	OBRA 54/2012 PLAN DE OBRAS E SERVICIOS	0,00	0,00	0,00	0,00
POS2012055	OBRA 55/2012 PLAN DE OBRAS E SERVICIOS	0,00	0,00	0,00	0,00
POS2012056	OBRA 56/2012 PLAN DE OBRAS E SERVICIOS	0,00	0,00	0,00	0,00
POS2012057	OBRA 57/2012 PLAN DE OBRAS E SERVICIOS	0,00	0,00	0,00	0,00
POS2012058	OBRA 58/2012 PLAN DE OBRAS E SERVICIOS	0,00	0,00	0,00	0,00
POS2012059	OBRA 59/2012 PLAN DE OBRAS E SERVICIOS	0,00	0,00	0,00	0,00
POS2012060	OBRA 60/2012 PLAN DE OBRAS E SERVICIOS	0,00	0,00	0,00	0,00
POS2012061	OBRA 61/2012 PLAN DE OBRAS E SERVICIOS	0,00	0,00	0,00	0,00
POS2012062	OBRA 62/2012 PLAN DE OBRAS E SERVICIOS	0,00	0,00	0,00	0,00
POS2012063	OBRA 63/2012 PLAN DE OBRAS E SERVICIOS	0,00	0,00	0,00	0,00
POS2012COMP068	OBRA 68/2012 PLAS DE OBRAS E SERVICIOS COMPLEMENTARIO	0,00	0,00	0,00	0,00
POS2012COMP072	OBRA 72/2012 PLAS DE OBRAS E SERVICIOS COMPLEMENTARIO	0,00	0,00	0,00	0,00
POS2012COMP073	OBRA 73/2012 PLAS DE OBRAS E SERVICIOS COMPLEMENTARIO	0,00	0,00	0,00	0,00
POS2012COMP074	OBRA 74/2012 PLAS DE OBRAS E SERVICIOS COMPLEMENTARIO	0,00	0,00	0,00	0,00
POS2012COMP079	OBRA 79/2012 PLAS DE OBRAS E SERVICIOS COMPLEMENTARIO	0,00	0,00	0,00	0,00

DIPUTACION DE LUGO
EJERCICIO: 2013

DESVIACIONES DE FINANCIACIÓN

CÓDIGO DE GASTO	DESCRIPCIÓN	DESVIACIONES DEL EJERCICIO		DESVIACIONES ACUMULADAS	
		POSITIVAS	NEGATIVAS	POSITIVAS	NEGATIVAS
CONV2011002	PROXECTO LUGO2. ANUALIDADE 2011 (RESOLUCION FEDER 22-06-11)	0,00	11.297,25	0,00	20.536,49
CONV2011004	SUBV. CONSELLERÍA TRABALLO PARA CONTRATACIÓN AXENTES DE EMPREGO E DESENVOLVEMENTO LOCAL (EXPT.E. TR 351 B 2011/37 - 2)	0,00	15,97	0,00	0,00
CONV2011006	PREMIO OTERO PEDRAYO, 2011	0,00	15.626,31	0,00	15.626,31
CONV2011007	CONV. DEPUTACION LUGO-DEPUTACION A CORUÑA PARA EXPOSICIÓN ITINERANTE SOBRE D. PEDRO FERNÁNDEZ DE CASTRO	0,00	1.670,22	0,00	0,00
CONV2011008	CONSERVACION INTEGRAL REDE VIARIA PROVINCIAL. ZONAS 1 A 8	0,00	121.182,28	0,00	0,00
CONV2011009	PROXECTO INNOVATE 2. ANUALIDADE 2011 (RESOLUCION FEDER 22-06-11)	0,00	56.444,79	0,00	71.183,33
CONV2011012	ACTUALIZACIÓN DATOS CATASTRAIS DIVERSOS CONCELLOS DA PROVINCIA DE LUGO	147.084,89	0,00	0,00	0,00
CONV2011013	CONVENIO DEPUTACION-UNED PARA CESION COMPLEXO MIÑO PARA CONST. SEDE CENTRO ASOCIADO DA UNED EN LUGO	0,00	0,00	0,00	0,00
CONV2011014	SUBV. MINISTERIO DE INDUSTRIA, TURISMO E COMERCIO PARA CREACIÓN, URBANIZACIÓN E DOT. EQUIPAMIENTO NO CAMPUS DE LUGO (REINDUS)	0,00	0,00	55.876,52	0,00
CONV2011016	ADIC. A CONSTRUCCIÓN PISCINA CUBERTA DE SARRIA	0,00	0,00	0,00	0,00
POS2011	PLAN OBRAS Y SERVICIOS 2011	39.818,72	0,00	0,00	0,00
INL2010001	PROGRAMA INNOVATE LUGO (ANT. INLUDES)	909.500,00	0,00	0,00	0,00
INL2010002	PROXECTO TURBINA MAZO SANTA COMBA (ANT, INLUDES)	0,00	0,00	6.306,67	0,00
INL2010003	PROXECTO GRANXA PROVINCIAL (ANT. INLUDES)	0,00	0,00	8.064,01	0,00
10-1500-0050	VÍAS PÚBLICAS: OUTROS INVESTIMENTOS	0,00	255,17	244.626,58	0,00
10-1500-0051	TERMINACIÓN CONST. ACCESOS AO PARQUE DE PARADA1. LUGO - PLAN EXTRAORDINARIO 2010	0,00	8.947,95	2.323,79	0,00
10-1690-0090	PLAN CANON HIDROELECTRICO. CONCELLO CHANTADA (ANUALIDADE 2010)	0,00	0,00	146.336,33	0,00
10-1690-0091	PLAN CANON HIDROELECTRICO. CONCELLOS AFECTADOS (ANUALIDADE 2010)	0,00	71.775,39	230.067,96	0,00
10-1720-0100	PROGRAMA LUGO O2. ANUALIDADE 2010	175.744,92	0,00	1.614,96	6.365,70

DESVIACIONES DE FINANCIACIÓN

CÓDIGO DE GASTO	DESCRIPCIÓN	DESVIACIONES DEL EJERCICIO		DESVIACIONES ACUMULADAS	
		POSITIVAS	NEGATIVAS	POSITIVAS	NEGATIVAS
10-1720-0101	PROGRAMA LUGO 02. ANUALIDADE 2011	100.836,55	0,00	8.306,24	0,00
10-1720-011	CONVENIO MINISTERIO MEDIO AMBIENTE E DEPUTACIÓN DE LUGO PARA APOIO Á XESTIÓN E DESENVOLVEMENTO SOSTIBLE NAS RESERVAS DA BIOSFERA DE TERRAS DO MIÑO E OS ANCARÉS LUCENSES, MONTES DE NAVIA, CERVANTES E BECERREÁ	0,00	2.10.632,45	0,00	0,00
10-3410-035	FOMENTO DO DEPORTE. OUTROS INVESTIMENTOS	0,00	388,75	1.377,90	0,00
10-4320-042	ORDENACIÓN E PROMOCIÓN TURÍSTICA. INVESTIMENTO EN OUTRAS INFRAESTRUCTURAS	0,00	0,00	17.143,14	0,00
10-4500-051	ADMÓN. XERAL INFRAESTRUCTURAS. INVESTIMENTO DE REPOSICIÓN EN MOBILIARIO E ENSERES	0,00	0,00	580,88	0,00
10-4500-052	ADMÓN. XERAL INFRAESTRUCTURAS. INVESTIMENTO DE REPOSICIÓN EN EQUIPOS INFORMÁTICOS	0,00	0,00	2.735,88	0,00
CONV2010002	CONVENIO CONCELLO DE LUGO-DEPUTACION PARA PROXECTO "URBAN LUGO"	0,00	167.674,53	332.325,47	0,00
10-4530-054	ESTRADAS. HONORARIOS DIRECCIÓN E REDACCIÓN PROXECTOS	0,00	16,41	17.992,58	0,00
10-4530-055	ESTRADAS. OUTROS INVESTIMENTOS EN INFRAESTRUCTURAS	0,00	30.109,91	26.189,48	0,00
10-4530-056	ESTRADAS. OUTROS INVESTIMENTOS DE REPOSICION EN INFRAESTRUCTURAS	0,00	769.379,89	154.902,71	0,00
10-4910-001	CENTRO DE INNOVACIÓN SOCIAL	0,00	2.980,85	0,00	0,00
10-4910-002	SOLUCIÓNS AVANZA LOCAL	0,00	201.111,60	0,00	0,00
10-9200-065	ADMINISTRACIÓN XERAL. INVESTIMENTO DE REPOSICIÓN EN EDIFICIOS E OUTRAS CONSTRUCIÓNS	0,00	0,00	1.053,80	0,00
10-1690-701	OUTROS SERVIZOS DE BENESTAR COMUNITARIO. TRANSFERENCIAS DE CAPITAL A CONCELLOS	0,00	3.080,93	0,00	0,00
CONV2010012	APORTACION FEDER A ASISTENCIA TÉCNICA AUDITORÍAS OBRAS P.O.L.	0,00	0,00	0,00	32.791,37
CONV2010013	APORT. DIRECCIÓN GENERAL DEL TESORO PARA FINANCIAR EXECUCIÓN SENTENZA S/PLAN INUNDACIONES 2001 DE OBRAS DO CONCELLO DE SARRIA	0,00	553.531,07	0,00	0,00
CONV2009001	CONV. DEPUTACION-CAIXANOVA PARA ACADAR DESEMPEÑO AMBIENTAL MEDIANTE CONTROL DE IMPACTO DE ACTIVIDADES, PRODUCTOS E SERVIZOS SOBRE O MEDIO	0,00	0,00	0,00	5.403,18
CONV2009005	CONVENIO DEPUTACION-SERGAS PARA A COBERTURA DE GADAS NO COMPLEXO HOSPITALARIO "XERAL CALDE DE LUGO"	0,00	0,00	0,00	360,49

DIPUTACION DE LUGO
EJERCICIO: 2013

DESVIACIONES DE FINANCIACIÓN

CÓDIGO DE GASTO	DESCRIPCIÓN	DESVIACIONES DEL EJERCICIO		DESVIACIONES ACUMULADAS	
		POSITIVAS	NEGATIVAS	POSITIVAS	NEGATIVAS
CONV2009011	PLAN CANON HIDROELÉCTRICO. CONCELLO DE CHANTADA (ANUALIDADE 2009)	0,00	30.000,00	76.310,79	0,00
CONV2009012	PLAN CANON HIDROELÉCTRICO. CONCELLOS AFECTADOS (ANUALIDADE 2009)	0,00	2.501,72	27.448,31	0,00
CONV2009022	PROTECCION E MELLORA DO MEDIO AMBIENTE. PROGRAMA LUGO O2 (ANUALIDADE 2009)	157.106,60	0,00	0,00	1.701,80
CONV2009023	CONVENIO CONCELLO BECERREÁ-DEPUTACION PARA "CONSTRUCCION PISCINAS MUNICIPAIS EN BECERREÁ".	0,00	16.898,17	31.894,14	0,00
CONV2008002	PLAN CANON HIDROELECTRICO. CONCELLO CHANTADA	0,00	68.945,12	171.399,95	0,00
CONV2008003	PLAN CANON HIDROELECTRICO. CONCELLOS AFECTADOS	0,00	54.008,36	319,59	0,00
CONV2008012	CONVENIO U.S.C. E DEPUTACION PARA A FINANCIACION DUN EDIFICIOS PARA AS TITULACIONES NO AMBITO NA ENXEÑERIA CIVIL	0,00	0,00	0,00	66.747,62
CONV2008016	PROTECCION E MELLORA DO MEDIO AMBIENTE. PROGRAMA LUGO O2	144.550,47	0,00	1.849,68	0,00
CONV2005005	CONV. CON FUNDACION CAIXA GALICIA-CLAUDIO SAN MARTÍN PARA POTENCIACIÓN DEL DEPORTE DE BASE (30-07-05)	0,00	0,00	0,00	15.025,30
CONV2005012	APORT. ADMÓN. ESTADO, FEDER Y DIPUTACION A TRABAJOS DE ACTUALIZACIÓN DE LA ENCUESTA DE INFRAESTR. Y EQUIPAMIENTO LOCAL (E.I.E.L.), FASE 2005-2006 (04-05-05)	0,00	0,00	0,00	14.833,43
PROYSING001	PROYECTO SINGULAR: HABILITACION INTERIOR DE LA CUEVA DEL REI CINTOLO	0,00	0,00	197.673,28	0,00
POLCOMP2004	COMPLEMENTARIO PROGRAMA OPERATIVO LOCAL (P.O.L.) 2004	0,00	0,00	0,00	211,99
CONV2003003	CONVENIO DE LA AGRUPACION DE DESARROLLO "LUGO EMPRENDE" (EQUAL)	0,00	0,00	0,00	683,47

TOTALES					
		1.813.103,79	3.216.534,61	1.894.091,63	932.691,69

GASTOS CON FINANCIACIÓN AFECTADA

CÓDIGO: CONV2013001
DESCRIPCIÓN: APORT. XEFATURA TRABAJO E BENESTAR PARA CONTRATACION/PRÓRROGA DE 1 AXENTE DE EMPEGO E DESENVOLV. LOCAL (ANT. INLUDES) (EXPTE. 351B 2012/35-2)

A) DATOS GENERALES IDENTIFICATIVOS

FECHA DE INICIO:	28/12/2012	APLICACIONES PRESUPUESTARIAS:	AGENTES FINANCIADORES:
DURACIÓN:	HASTA 27/12/13	2410.131	450.80: XEFATURA DE TRABAJO E BENESTAR
COEF. FINANC. TOTAL:	0,2945621	2410.16000	

B) GESTIÓN DEL GASTO:

AÑO	GASTO PREVISTO	GASTO COMPROMETIDO	OBLIGACIONES RECONOCIDAS	GASTO PENDIENTE
2012			322,21	
2013			31.882,53	
	33.099,00	33.099,00	32.204,74	894,26

C) GESTIÓN DE LOS INGRESOS AFECTADOS:

AÑO	INGRESOS PREVISTOS	INGRESOS COMPROMETIDOS	DERECHOS RECONOCIDOS	INGRESOS PENDIENTES
2012			-	
2013			9.749,71	
	9.749,71	9.749,71	9.749,71	-

D) DESVIACIONES DE FINANCIACIÓN POR AGENTES:

IDENTIFICACIÓN AGENTE	AÑO	INGRESOS PREVISTOS	DERECHOS RECONOCIDOS	COEF. FINANC.	DESVIACIONES DE FINANCIACIÓN	
					DEL EJERCICIO	ACUMULADAS
42390: XEFATURA DE TRABAJO E BENESTAR	2012		-			
	2013		9.749,71			
TOTAL AGENTE		9.749,71	9.749,71	0,29	358,33	263,42
			-			
TOTAL AGENTE			-	-	-	-
			-			
TOTAL AGENTE			-		-	-
			-			
TOTAL AGENTE			-		-	-
TOTAL DESVIACIONES POSITIVAS					358,33	263,42
TOTAL DESVIACIONES NEGATIVAS					-	-

GASTOS CON FINANCIACIÓN AFECTADA

CÓDIGO: CONV2013002
DESCRIPCIÓN: APORT. CONSELLERÍA DE TRABALLO E BENESTAR PARA CONTRATACIÓN TÉCNICO DE INFORMACIÓN, ORIENTACIÓN E BUSCA DE EMPREGO (EXPTE. 331A 2012/234-0)

A) DATOS GENERALES IDENTIFICATIVOS

FECHA DE INICIO:	13/08/2012	APLICACIONES PRESUPUESTARIAS:	AGENTES FINANCIADORES:
DURACIÓN:	HASTA 31/01/13	2410.131	450.80 - 45085: CONSELLERÍA DE. TRABALLO E BENESTAR
COEF. FINANC. TOTAL:	0,9313088	2410.13155	
		2410.16000	
		2410.1600055	

B) GESTIÓN DEL GASTO:

AÑO	GASTO PREVISTO	GASTO COMPROMETIDO	OBLIGACIONES RECONOCIDAS	GASTO PENDIENTE
2012			10.716,96	
2013			3.654,76	
	14.371,72	14.371,72	14.371,72	-

C) GESTIÓN DE LOS INGRESOS AFECTADOS:

AÑO	INGRESOS PREVISTOS	INGRESOS COMPROMETIDOS	DERECHOS RECONOCIDOS	INGRESOS PENDIENTES
2012			3.383,95	
2013			10.000,56	
	13.384,51	13.384,51	13.384,51	-

D) DESVIACIONES DE FINANCIACIÓN POR AGENTES:

IDENTIFICACIÓN AGENTE	AÑO	INGRESOS PREVISTOS	DERECHOS RECONOCIDOS	COEF. FINANC.	DESVIACIONES DE FINANCIACIÓN	
					DEL EJERCICIO	ACUMULADAS
450.80 - 45085: CONS. TRABALLO E BENESTR	2012		3.383,95			
			10.000,56			
TOTAL AGENTE		13.384,51	13.384,51	0,93	6.596,85	-
			-			
TOTAL AGENTE			-	-	-	-
			-			
TOTAL AGENTE			-		-	-
			-			
TOTAL AGENTE			-		-	-
TOTAL DESVIACIONES POSITIVAS					6.596,85	-
TOTAL DESVIACIONES NEGATIVAS					-	-

GASTOS CON FINANCIACIÓN AFECTADA

CÓDIGO: CONV2013003
DESCRIPCIÓN: CONVENIO NO MARCO DO PROGRAMA DE APRENDIZAXE PERMANENTE-PROXECTO DE MOBILIDADE LEONARDO DA VINCI - LUGOJOB

A) DATOS GENERALES IDENTIFICATIVOS

FECHA DE INICIO:	01/02/2013	APLICACIONES PRESUPUESTARIAS:	AGENTES FINANCIADORES:
DURACIÓN:	HASTA 31/12/13	2412.22699	42390: ORGANISMO AUTÓNOMO PROGRAMAS EDUCATIVOS EUROPEOS (OAPEE)
COEF. FINANC. TOTAL:	0,6669457	2412.481	

B) GESTIÓN DEL GASTO:

AÑO	GASTO PREVISTO	GASTO COMPROMETIDO	OBLIGACIONES RECONOCIDAS	GASTO PENDIENTE
2013			-	
	229.392,00	21.659,00	-	229.392,00

C) GESTIÓN DE LOS INGRESOS AFECTADOS:

AÑO	INGRESOS PREVISTOS	INGRESOS COMPROMETIDOS	DERECHOS RECONOCIDOS	INGRESOS PENDIENTES
2013			122.393,60	
	152.992,00	152.992,00	122.393,60	30.598,40

D) DESVIACIONES DE FINANCIACIÓN POR AGENTES:

IDENTIFICACIÓN AGENTE	AÑO	INGRESOS PREVISTOS	DERECHOS RECONOCIDOS	COEF. FINANC.	DESVIACIONES DE FINANCIACIÓN	
					DEL EJERCICIO	ACUMULADAS
42390: ORGANISMO AUTÓNOMO PROGRAMAS EDUCATIVOS EUROPEOS	2013		122.393,60			
TOTAL AGENTE		152.992,00	122.393,60	0,67	122.393,60	122.393,60
			-			
TOTAL AGENTE			-	-	-	-
			-			
TOTAL AGENTE			-		-	-
			-			
TOTAL AGENTE			-		-	-
TOTAL DESVIACIONES POSITIVAS					122.393,60	122.393,60
TOTAL DESVIACIONES NEGATIVAS					-	-

GASTOS CON FINANCIACIÓN AFECTADA

CÓDIGO: CONV2013004
DESCRIPCIÓN: PROXECTO LUGO-PACTO POLO EMPREGO II. ANUALIDADE 2013

A) DATOS GENERALES IDENTIFICATIVOS

FECHA DE INICIO:	02/03/2012	APLICACIONES PRESUPUESTARIAS:	AGENTES FINANCIADORES:
DURACIÓN:	HASTA 01/03/15	2411.22699	49003: MINISTERIO POLÍTICA TERRITORIAL Y ADMON. PUBLICA
COEF. FINANC. TOTAL:	0,8		

B) GESTIÓN DEL GASTO:

AÑO	GASTO PREVISTO	GASTO COMPROMETIDO	OBLIGACIONES RECONOCIDAS	GASTO PENDIENTE
2013			-	
	800.000,00	-	-	800.000,00

C) GESTIÓN DE LOS INGRESOS AFECTADOS:

AÑO	INGRESOS PREVISTOS	INGRESOS COMPROMETIDOS	DERECHOS RECONOCIDOS	INGRESOS PENDIENTES
2013			-	
	640.000,00	640.000,00	-	640.000,00

D) DESVIACIONES DE FINANCIACIÓN POR AGENTES:

IDENTIFICACIÓN AGENTE	AÑO	INGRESOS PREVISTOS	DERECHOS RECONOCIDOS	COEF. FINANC.	DESVIACIONES DE FINANCIACIÓN	
					DEL EJERCICIO	ACUMULADAS
49003: MINISTERIO POLÍTICA TERRITORIAL Y ADMÓN. PUBLICA	2013		-			
TOTAL AGENTE		640.000,00	-	0,80	-	-
			-			
TOTAL AGENTE			-	-	-	-
			-			
TOTAL AGENTE			-		-	-
			-			
TOTAL AGENTE			-		-	-
TOTAL DESVIACIONES POSITIVAS					-	-
TOTAL DESVIACIONES NEGATIVAS					-	-

GASTOS CON FINANCIACIÓN AFECTADA

CÓDIGO: CONV2013005
DESCRIPCIÓN: APORTACION INAP A PLAN AGRUPADO DE FORMACIÓN CONTÍNUA 2013

A) DATOS GENERALES IDENTIFICATIVOS

FECHA DE INICIO:	01/01/2013	APLICACIONES PRESUPUESTARIAS:	AGENTES FINANCIADORES:
DURACIÓN:	HASTA 31/12/13	9202.22606	42090: INSTITUTO NACIONAL DE
COEF. FINANC. TOTAL:	1	9202.233	ADMÓN. PÚBLICA

B) GESTIÓN DEL GASTO:

AÑO	GASTO PREVISTO	GASTO COMPROMETIDO	OBLIGACIONES RECONOCIDAS	GASTO PENDIENTE
2013			66.930,00	
	73.209,00	70.930,00	66.930,00	6.279,00

C) GESTIÓN DE LOS INGRESOS AFECTADOS:

AÑO	INGRESOS PREVISTOS	INGRESOS COMPROMETIDOS	DERECHOS RECONOCIDOS	INGRESOS PENDIENTES
2013			73.209,00	
	73.209,00	73.209,00	73.209,00	-

D) DESVIACIONES DE FINANCIACIÓN POR AGENTES:

IDENTIFICACIÓN AGENTE	AÑO	INGRESOS PREVISTOS	DERECHOS RECONOCIDOS	COEF. FINANC.	DESVIACIONES DE FINANCIACIÓN	
					DEL EJERCICIO	ACUMULADAS
42090: INSTITUTO NACIONAL DE ADMÓN. PÚBLICA	2013		73.209,00			
TOTAL AGENTE		73.209,00	73.209,00	1,00	6.279,00	6.279,00
			-			
TOTAL AGENTE			-	-	-	-
			-			
TOTAL AGENTE			-		-	-
			-			
TOTAL AGENTE			-		-	-
TOTAL DESVIACIONES POSITIVAS					6.279,00	6.279,00
TOTAL DESVIACIONES NEGATIVAS					-	-

GASTOS CON FINANCIACIÓN AFECTADA

CÓDIGO: CONV2013006
DESCRIPCIÓN: PROXECTO LUGO2 PROVINCIAL (ANUALIDADE 2013)

A) DATOS GENERALES IDENTIFICATIVOS

FECHA DE INICIO:	22/06/2011	APLICACIONES PRESUPUESTARIAS:	AGENTES FINANCIADORES:
DURACIÓN:		1722.120 - 1722.121	79102: FEDER
COEF. FINANC. TOTAL:	0,7	1722.131 - 1722.16000	
		1722-22602 - 1722.22606	
		1722.22699 - 1722.22706	
		1722.640 - 1722.65009	

B) GESTIÓN DEL GASTO:

AÑO	GASTO PREVISTO	GASTO COMPROMETIDO	OBLIGACIONES RECONOCIDAS	GASTO PENDIENTE
2013			386.427,13	
	2.327.000,00	938.206,34	386.427,13	1.940.572,87

C) GESTIÓN DE LOS INGRESOS AFECTADOS:

AÑO	INGRESOS PREVISTOS	INGRESOS COMPROMETIDOS	DERECHOS RECONOCIDOS	INGRESOS PENDIENTES
2013			162.412,37	
	1.628.900,00	1.628.900,00	162.412,37	1.466.487,63

D) DESVIACIONES DE FINANCIACIÓN POR AGENTES:

IDENTIFICACIÓN AGENTE	AÑO	INGRESOS PREVISTOS	DERECHOS RECONOCIDOS	COEF. FINANC.	DESVIACIONES DE FINANCIACIÓN	
					DEL EJERCICIO	ACUMULADAS
79102: FEDER	2013		162.412,37			
TOTAL AGENTE		1.628.900,00	162.412,37	0,70	- 108.086,62	- 108.086,62
			-			
TOTAL AGENTE			-	-	-	-
			-			
TOTAL AGENTE			-		-	-
			-			
TOTAL AGENTE			-		-	-
TOTAL DESVIACIONES POSITIVAS						-
TOTAL DESVIACIONES NEGATIVAS					-	108.086,62

GASTOS CON FINANCIACIÓN AFECTADA

CÓDIGO: CONV2013008
DESCRIPCIÓN: CONVENIO DEPUTACION DE LUGO-CONCELLOS PARA DESENVOLVEMENTO DO PROGRAMA DE TELEASISTENCIA DOMICILIARIA PARA A ANUALIDADE 2013

A) DATOS GENERALES IDENTIFICATIVOS

FECHA DE INICIO:	28/12/2012	APLICACIONES PRESUPUESTARIAS:	AGENTES FINANCIADORES:
DURACIÓN:	ANO 2013	2310.48910	46200: CONCELLOS
COEF. FINANC. TOTAL:	0,5		

B) GESTIÓN DEL GASTO:

AÑO	GASTO PREVISTO	GASTO COMPROMETIDO	OBLIGACIONES RECONOCIDAS	GASTO PENDIENTE
2013			254.012,11	
	290.156,53	290.156,53	254.012,11	36.144,42

C) GESTIÓN DE LOS INGRESOS AFECTADOS:

AÑO	INGRESOS PREVISTOS	INGRESOS COMPROMETIDOS	DERECHOS RECONOCIDOS	INGRESOS PENDIENTES
2013			82.257,57	
	145.078,27	145.078,27	82.257,57	62.820,70

D) DESVIACIONES DE FINANCIACIÓN POR AGENTES:

IDENTIFICACIÓN AGENTE	AÑO	INGRESOS PREVISTOS	DERECHOS RECONOCIDOS	COEF. FINANC.	DESVIACIONES DE FINANCIACIÓN	
					DEL EJERCICIO	ACUMULADAS
46200: CONCELLOS	2013		82.257,57			
TOTAL AGENTE		145.078,27	82.257,57	0,50	- 44.748,49	- 44.748,49
			-			
TOTAL AGENTE			-	-	-	-
			-			
TOTAL AGENTE			-		-	-
			-			
TOTAL AGENTE			-		-	-
TOTAL DESVIACIONES POSITIVAS						-
TOTAL DESVIACIONES NEGATIVAS					-	44.748,49

GASTOS CON FINANCIACIÓN AFECTADA

CÓDIGO: CONV2013010
DESCRIPCIÓN: APORT. CONS.TRABALLO E BENESTAR PARA CONTRATACION DUN TÉCNICO DE INFORMACION, ORIENTACIÓN E BUSCA DE EMPREGO (EXPT.E. TR331 A 2013/0081)

A) DATOS GENERALES IDENTIFICATIVOS

FECHA DE INICIO:	01/02/2013	APLICACIONES PRESUPUESTARIAS:	AGENTES FINANCIADORES:
DURACIÓN:	HASTA 31/01/14	2.410.131	45080: CONS.TRABALLO E BENESTAR
COEF. FINANC. TOTAL:	0,6165245	2410.16000	

B) GESTIÓN DEL GASTO:

AÑO	GASTO PREVISTO	GASTO COMPROMETIDO	OBLIGACIONES RECONOCIDAS	GASTO PENDIENTE
2013			29.077,16	
	29.736,58	29.736,58	29.077,16	659,42

C) GESTIÓN DE LOS INGRESOS AFECTADOS:

AÑO	INGRESOS PREVISTOS	INGRESOS COMPROMETIDOS	DERECHOS RECONOCIDOS	INGRESOS PENDIENTES
2013			18.333,33	
	18.333,33	18.333,33	18.333,33	-

D) DESVIACIONES DE FINANCIACIÓN POR AGENTES:

IDENTIFICACIÓN AGENTE	AÑO	INGRESOS PREVISTOS	DERECHOS RECONOCIDOS	COEF. FINANC.	DESVIACIONES DE FINANCIACIÓN	
					DEL EJERCICIO	ACUMULADAS
45080: CONS. TRABALLO E BENESTAR	2013		18.333,33			
TOTAL AGENTE		18.333,33	18.333,33	0,62	406,55	406,55
			-			
TOTAL AGENTE			-	-	-	-
			-			
TOTAL AGENTE			-		-	-
			-			
TOTAL AGENTE			-		-	-
TOTAL DESVIACIONES POSITIVAS					406,55	406,55
TOTAL DESVIACIONES NEGATIVAS					-	-

GASTOS CON FINANCIACIÓN AFECTADA**CÓDIGO:**

POS2013001

DESCRIPCIÓN:

OBRA Nº 1/13 P.O.S.: ACONDICIONAMENTO E MELLORA DE ACCESOS DE MONCELOS A CARRIZAL (ESTRADA LU-0102). ABADÍN

A) DATOS GENERALES IDENTIFICATIVOS

FECHA DE INICIO:	29/10/2013	APLICACIONES PRESUPUESTARIAS:	AGENTES FINANCIADORES:
DURACIÓN:		4531.65000	762.00: CONCELO DE ABADÍN
COEF. FINANC. TOTAL:	0,5		

B) GESTIÓN DEL GASTO:

AÑO	GASTO PREVISTO	GASTO COMPROMETIDO	OBLIGACIONES RECONOCIDAS	GASTO PENDIENTE
2013			-	
	30.806,72	-	-	30.806,72

C) GESTIÓN DE LOS INGRESOS AFECTADOS:

AÑO	INGRESOS PREVISTOS	INGRESOS COMPROMETIDOS	DERECHOS RECONOCIDOS	INGRESOS PENDIENTES
2013			-	
	15.403,36	15.403,36	-	15.403,36

D) DESVIACIONES DE FINANCIACIÓN POR AGENTES:

IDENTIFICACIÓN AGENTE	AÑO	INGRESOS PREVISTOS	DERECHOS RECONOCIDOS	COEF. FINANC.	DESVIACIONES DE FINANCIACIÓN	
					DEL EJERCICIO	ACUMULADAS
762.00: CONCELLO DE ABADÍN	2013		-			
TOTAL AGENTE		15.403,36	-	0,50	-	-
			-			
TOTAL AGENTE			-	-	-	-
			-			
TOTAL AGENTE			-		-	-
			-			
TOTAL AGENTE			-		-	-
TOTAL DESVIACIONES POSITIVAS					-	-
TOTAL DESVIACIONES NEGATIVAS					-	-

GASTOS CON FINANCIACIÓN AFECTADA**CÓDIGO:**

POL2013002

DESCRIPCIÓN:

OBRA Nº 2/13 P.O.S.: DISTRIBUCIÓN DE AUGA EN CHAO-COSTA (PEREIRO). ALFOZ

A) DATOS GENERALES IDENTIFICATIVOS

FECHA DE INICIO:	29/10/2013	APLICACIONES PRESUPUESTARIAS:	AGENTES FINANCIADORES:
DURACIÓN:		4520.65000	76200: CONCELLO DE ALFOZ
COEF. FINANC. TOTAL:	0,5		

B) GESTIÓN DEL GASTO:

AÑO	GASTO PREVISTO	GASTO COMPROMETIDO	OBLIGACIONES RECONOCIDAS	GASTO PENDIENTE
2013			-	
	28.105,04	-	-	28.105,04

C) GESTIÓN DE LOS INGRESOS AFECTADOS:

AÑO	INGRESOS PREVISTOS	INGRESOS COMPROMETIDOS	DERECHOS RECONOCIDOS	INGRESOS PENDIENTES
2013				
	14.052,52	14.052,52	-	14.052,52

D) DESVIACIONES DE FINANCIACIÓN POR AGENTES:

IDENTIFICACIÓN AGENTE	AÑO	INGRESOS PREVISTOS	DERECHOS RECONOCIDOS	COEF. FINANC.	DESVIACIONES DE FINANCIACIÓN	
					DEL EJERCICIO	ACUMULADAS
762.00: CONCELO DE ALFOZ	2013		-			
TOTAL AGENTE		14.052,52	-	0,50	-	-
			-			
TOTAL AGENTE			-	-	-	-
			-			
TOTAL AGENTE			-		-	-
			-			
TOTAL AGENTE			-		-	-
TOTAL DESVIACIONES POSITIVAS					-	-
TOTAL DESVIACIONES NEGATIVAS					-	-

GASTOS CON FINANCIACIÓN AFECTADA

CÓDIGO: POS2013004
DESCRIPCIÓN: OBRA Nº 4/13 P.O.S.: CONSTRUCCIÓN DE ESCOLLERA NO CAMIÑO MUNICIPAL DA REVOLTA DA CARBALLEIRA. BALEIRA

A) DATOS GENERALES IDENTIFICATIVOS

FECHA DE INICIO:	29/10/2013	APLICACIONES PRESUPUESTARIAS:	AGENTES FINANCIADORES:
DURACIÓN:		4531.65000	76200: CONCELLO DE BALEIRA
COEF. FINANC. TOTAL:	0,5		

B) GESTIÓN DEL GASTO:

AÑO	GASTO PREVISTO	GASTO COMPROMETIDO	OBLIGACIONES RECONOCIDAS	GASTO PENDIENTE
2013			-	
	26.303,92	-	-	26.303,92

C) GESTIÓN DE LOS INGRESOS AFECTADOS:

AÑO	INGRESOS PREVISTOS	INGRESOS COMPROMETIDOS	DERECHOS RECONOCIDOS	INGRESOS PENDIENTES
2013			-	
	13.151,96	13.151,96	-	13.151,96

D) DESVIACIONES DE FINANCIACIÓN POR AGENTES:

IDENTIFICACIÓN AGENTE	AÑO	INGRESOS PREVISTOS	DERECHOS RECONOCIDOS	COEF. FINANC.	DESVIACIONES DE FINANCIACIÓN	
					DEL EJERCICIO	ACUMULADAS
76200: CONCELLO DE BALEIRA	2013		-			
TOTAL AGENTE		13.151,96	-	0,50	-	-
			-			
TOTAL AGENTE			-	-	-	-
			-			
TOTAL AGENTE			-		-	-
			-			
TOTAL AGENTE			-		-	-
TOTAL DESVIACIONES POSITIVAS					-	-
TOTAL DESVIACIONES NEGATIVAS					-	-

GASTOS CON FINANCIACIÓN AFECTADA**CÓDIGO:**

POS2013005

DESCRIPCIÓN:

OBRA Nº 5/13 P.O.S.: SOTERRAMENTO DA LIÑA DE MEDIA TENSION Á RESIDENCIA DA TERCEIRA IDADE E BARRIO DE SENRA, 1ª FASE. BARALLA

A) DATOS GENERALES IDENTIFICATIVOS

FECHA DE INICIO:	29/10/2013	APLICACIONES PRESUPUESTARIAS:	AGENTES FINANCIADORES:
DURACIÓN:		1510.65000	76200: CONCELLO DE BARALLA
COEF. FINANC. TOTAL:	0,5616013		

B) GESTIÓN DEL GASTO:

AÑO	GASTO PREVISTO	GASTO COMPROMETIDO	OBLIGACIONES RECONOCIDAS	GASTO PENDIENTE
2013			-	
	30.000,00	-	-	30.000,00

C) GESTIÓN DE LOS INGRESOS AFECTADOS:

AÑO	INGRESOS PREVISTOS	INGRESOS COMPROMETIDOS	DERECHOS RECONOCIDOS	INGRESOS PENDIENTES
2013			-	
	16.848,04	16.848,04	-	16.848,04

D) DESVIACIONES DE FINANCIACIÓN POR AGENTES:

IDENTIFICACIÓN AGENTE	AÑO	INGRESOS PREVISTOS	DERECHOS RECONOCIDOS	COEF. FINANC.	DESVIACIONES DE FINANCIACIÓN	
					DEL EJERCICIO	ACUMULADAS
76200: CONCELLO DE BARALLA	2013		-			
TOTAL AGENTE		16.848,04	-	0,56	-	-
			-			
TOTAL AGENTE			-	-	-	-
			-			
TOTAL AGENTE			-		-	-
			-			
TOTAL AGENTE			-		-	-
TOTAL DESVIACIONES POSITIVAS					-	-
TOTAL DESVIACIONES NEGATIVAS					-	-

GASTOS CON FINANCIACIÓN AFECTADA

CÓDIGO: POS2013006
DESCRIPCIÓN: OBRA Nº 6/13 P.O.S.: ABASTECIMIENTO DE AUGA NA ZONA DE MOÁS (SAN PEDRO DE BENQUERENCIA).
 BARREIROS

A) DATOS GENERALES IDENTIFICATIVOS

FECHA DE INICIO:	29/10/2013	APLICACIONES PRESUPUESTARIAS:	AGENTES FINANCIADORES:
DURACIÓN:		4520.65000	76200: CONCELLO DE BARREIROS
COEF. FINANC. TOTAL:	0,5000002		

B) GESTIÓN DEL GASTO:

AÑO	GASTO PREVISTO	GASTO COMPROMETIDO	OBLIGACIONES RECONOCIDAS	GASTO PENDIENTE
2013				
	22.344,91	-	-	22.344,91

C) GESTIÓN DE LOS INGRESOS AFECTADOS:

AÑO	INGRESOS PREVISTOS	INGRESOS COMPROMETIDOS	DERECHOS RECONOCIDOS	INGRESOS PENDIENTES
2013			-	
	11.172,46	11.172,46	-	11.172,46

D) DESVIACIONES DE FINANCIACIÓN POR AGENTES:

IDENTIFICACIÓN AGENTE	AÑO	INGRESOS PREVISTOS	DERECHOS RECONOCIDOS	COEF. FINANC.	DESVIACIONES DE FINANCIACIÓN	
					DEL EJERCICIO	ACUMULADAS
76200: CONCELLO DE BARREIROS	2013		-			
TOTAL AGENTE		11.172,46	-	0,50	-	-
			-			
TOTAL AGENTE			-	-	-	-
			-			
TOTAL AGENTE			-		-	-
			-			
TOTAL AGENTE			-		-	-
TOTAL DESVIACIONES POSITIVAS					-	-
TOTAL DESVIACIONES NEGATIVAS					-	-

GASTOS CON FINANCIACIÓN AFECTADA**CÓDIGO:**

POS2013007

DESCRIPCIÓN:

OBRA Nº 7/13 P.O.S.: TRÁIDA DE AUGAS A FRAIAN, PANDO E BARBEITAS, 3ª FASE. BECERREÁ

A) DATOS GENERALES IDENTIFICATIVOS

FECHA DE INICIO:	29/10/2013	APLICACIONES PRESUPUESTARIAS:	AGENTES FINANCIADORES:
DURACIÓN:		4520.65000	76200: CONCELLO DE BECERREÁ
COEF. FINANC. TOTAL:	0,7048317		

B) GESTIÓN DEL GASTO:

AÑO	GASTO PREVISTO	GASTO COMPROMETIDO	OBLIGACIONES RECONOCIDAS	GASTO PENDIENTE
2013				
	46.083,00	-	-	46.083,00

C) GESTIÓN DE LOS INGRESOS AFECTADOS:

AÑO	INGRESOS PREVISTOS	INGRESOS COMPROMETIDOS	DERECHOS RECONOCIDOS	INGRESOS PENDIENTES
2013				
	32.480,76	32.480,76	-	32.480,76

D) DESVIACIONES DE FINANCIACIÓN POR AGENTES:

IDENTIFICACIÓN AGENTE	AÑO	INGRESOS PREVISTOS	DERECHOS RECONOCIDOS	COEF. FINANC.	DESVIACIONES DE FINANCIACIÓN	
					DEL EJERCICIO	ACUMULADAS
76200: CONCELLO DE BECERREÁ	2013		-			
TOTAL AGENTE		32.480,76	-	0,70	-	-
			-			
TOTAL AGENTE			-	-	-	-
			-			
TOTAL AGENTE			-		-	-
			-			
TOTAL AGENTE			-		-	-
TOTAL DESVIACIONES POSITIVAS					-	-
TOTAL DESVIACIONES NEGATIVAS					-	-

GASTOS CON FINANCIACIÓN AFECTADA

CÓDIGO: POS2013008
DESCRIPCIÓN: OBRA Nº 8/13 P.O.S.: AMPLIACIÓN DE SANEAMIENTO RURAL EN O FRANCÉS (CARRAL), A GANDARIÑA E OS TROLLOS (SAAVEDRA). BEGONTE

A) DATOS GENERALES IDENTIFICATIVOS

FECHA DE INICIO:	29/10/2013	APLICACIONES PRESUPUESTARIAS:	AGENTES FINANCIADORES:
DURACIÓN:		1610.65000	76200: CONCELLO DE BEGONTE
COEF. FINANC. TOTAL:	0,5215715		

B) GESTIÓN DEL GASTO:

AÑO	GASTO PREVISTO	GASTO COMPROMETIDO	OBLIGACIONES RECONOCIDAS	GASTO PENDIENTE
2013			-	
	27.489,92	27.489,92	-	27.489,92

C) GESTIÓN DE LOS INGRESOS AFECTADOS:

AÑO	INGRESOS PREVISTOS	INGRESOS COMPROMETIDOS	DERECHOS RECONOCIDOS	INGRESOS PENDIENTES
2013				
	14.337,96	14.337,96	-	14.337,96

D) DESVIACIONES DE FINANCIACIÓN POR AGENTES:

IDENTIFICACIÓN AGENTE	AÑO	INGRESOS PREVISTOS	DERECHOS RECONOCIDOS	COEF. FINANC.	DESVIACIONES DE FINANCIACIÓN	
					DEL EJERCICIO	ACUMULADAS
76200: CONCELLO DE BEGONTE	2013		-			
TOTAL AGENTE		14.337,96	-	0,52	-	-
			-			
TOTAL AGENTE			-	-	-	-
			-			
TOTAL AGENTE			-		-	-
			-			
TOTAL AGENTE			-		-	-
TOTAL DESVIACIONES POSITIVAS						-
TOTAL DESVIACIONES NEGATIVAS						-

GASTOS CON FINANCIACIÓN AFECTADA**CÓDIGO:**

POS2013009

DESCRIPCIÓN:

OBRA Nº 9/13 P.O.S.: ACONDICIONAMIENTO E MELLORA DE ACCESOS A NÚCLEOS DE BÓVEDA, RUBIÁN, MARTÍN, GUNTIN, TUIMIL E ASPERA. BÓVEDA

A) DATOS GENERALES IDENTIFICATIVOS

FECHA DE INICIO:	29/10/2013	APLICACIONES PRESUPUESTARIAS:	AGENTES FINANCIADORES:
DURACIÓN:		4531.65000	76200: CONCELLO DE BÓVEDA
COEF. FINANC. TOTAL:	0,5		

B) GESTIÓN DEL GASTO:

AÑO	GASTO PREVISTO	GASTO COMPROMETIDO	OBLIGACIONES RECONOCIDAS	GASTO PENDIENTE
2013				
	23.602,24	-	-	23.602,24

C) GESTIÓN DE LOS INGRESOS AFECTADOS:

AÑO	INGRESOS PREVISTOS	INGRESOS COMPROMETIDOS	DERECHOS RECONOCIDOS	INGRESOS PENDIENTES
2013			-	
	11.801,12	11.801,12	-	11.801,12

D) DESVIACIONES DE FINANCIACIÓN POR AGENTES:

IDENTIFICACIÓN AGENTE	AÑO	INGRESOS PREVISTOS	DERECHOS RECONOCIDOS	COEF. FINANC.	DESVIACIONES DE FINANCIACIÓN	
					DEL EJERCICIO	ACUMULADAS
76200: CONCELLO DE BÓVEDA	2013					
TOTAL AGENTE		11.801,12	-	0,50	-	-
			-			
TOTAL AGENTE			-	-	-	-
			-			
TOTAL AGENTE			-		-	-
			-			
TOTAL AGENTE			-		-	-
TOTAL DESVIACIONES POSITIVAS						-
TOTAL DESVIACIONES NEGATIVAS						-

GASTOS CON FINANCIACIÓN AFECTADA

CÓDIGO: POS2013010
DESCRIPCIÓN: OBRA Nº 10/13 P.O.S.: REDE DE SANEAMIENTO-BOMBEO-IMPULSIÓN NO CAMPO DE FÚTBOL HERBA ARTIFICIAL A MAROSA. BURELA

A) DATOS GENERALES IDENTIFICATIVOS

FECHA DE INICIO:	29/10/2013	APLICACIONES PRESUPUESTARIAS:	AGENTES FINANCIADORES:
DURACIÓN:		1610.65000	76200: CONCELLO DE BURELA
COEF. FINANC. TOTAL:	0,5000000		

B) GESTIÓN DEL GASTO:

AÑO	GASTO PREVISTO	GASTO COMPROMETIDO	OBLIGACIONES RECONOCIDAS	GASTO PENDIENTE
2013			-	
	22.701,68	-	-	22.701,68

C) GESTIÓN DE LOS INGRESOS AFECTADOS:

AÑO	INGRESOS PREVISTOS	INGRESOS COMPROMETIDOS	DERECHOS RECONOCIDOS	INGRESOS PENDIENTES
2013			-	
	11.350,84	11.350,84	-	11.350,84

D) DESVIACIONES DE FINANCIACIÓN POR AGENTES:

IDENTIFICACIÓN AGENTE	AÑO	INGRESOS PREVISTOS	DERECHOS RECONOCIDOS	COEF. FINANC.	DESVIACIONES DE FINANCIACIÓN	
					DEL EJERCICIO	ACUMULADAS
76200: CONCELLO DE BURELA	2013		-			
TOTAL AGENTE		11.350,84	-	0,50	-	-
			-			
TOTAL AGENTE			-	-	-	-
			-			
TOTAL AGENTE			-		-	-
			-			
TOTAL AGENTE			-		-	-
TOTAL DESVIACIONES POSITIVAS					-	-
TOTAL DESVIACIONES NEGATIVAS					-	-

GASTOS CON FINANCIACIÓN AFECTADA**CÓDIGO:**

POS2013011

DESCRIPCIÓN:

OBRA Nº 11/13 P.O.S.: OPTIMIZACIÓN ENERXÉTICA DE INSTALACIÓNS DE ALUMEADO PÚBLICO EN MARRUBIO, MATANZA, TORRE DE BUCIÑOS, GANDAREIRA, FENTE E LAMA DE FENTE. CARBALLEDO

A) DATOS GENERALES IDENTIFICATIVOS

FECHA DE INICIO:	29/10/2013	APLICACIONES PRESUPUESTARIAS:	AGENTES FINANCIADORES:
DURACIÓN:		1510.65000	76200: CONCELLO DE CARBALLEDO
COEF. FINANC. TOTAL:	0,5000002		

B) GESTIÓN DEL GASTO:

AÑO	GASTO PREVISTO	GASTO COMPROMETIDO	OBLIGACIONES RECONOCIDAS	GASTO PENDIENTE
2013			-	
	29.906,17	-	-	29.906,17

C) GESTIÓN DE LOS INGRESOS AFECTADOS:

AÑO	INGRESOS PREVISTOS	INGRESOS COMPROMETIDOS	DERECHOS RECONOCIDOS	INGRESOS PENDIENTES
2013			-	
	14.953,09	14.953,09	-	14.953,09

D) DESVIACIONES DE FINANCIACIÓN POR AGENTES:

IDENTIFICACIÓN AGENTE	AÑO	INGRESOS PREVISTOS	DERECHOS RECONOCIDOS	COEF. FINANC.	DESVIACIONES DE FINANCIACIÓN	
					DEL EJERCICIO	ACUMULADAS
76200: CONCELLO DE CARBALLEDO	2013		-			
TOTAL AGENTE		14.953,09	-	0,50	-	-
			-			
TOTAL AGENTE			-	-	-	-
			-			
TOTAL AGENTE			-		-	-
			-			
TOTAL AGENTE			-		-	-
TOTAL DESVIACIONES POSITIVAS					-	-
TOTAL DESVIACIONES NEGATIVAS					-	-

GASTOS CON FINANCIACIÓN AFECTADA**CÓDIGO:**

POS2013012

DESCRIPCIÓN:

OBRA Nº 12/13 P.O.S.: ACONDICIONAMENTO E MELLORA ESTRADA DESDE A ROTONDA DE TORRE ATA A IGREXA DE RIBEIRAS DO LEA (PK.10,700 DA LU-P-1706 A PK. 1,800 DA LU-P-1107). CASTRO DE REI

A) DATOS GENERALES IDENTIFICATIVOS

FECHA DE INICIO:	29/10/2013	APLICACIONES PRESUPUESTARIAS:	AGENTES FINANCIADORES:
DURACIÓN:		4531.65000	76200: CONCELLO DE CASTRO DE REI
COEF. FINANC. TOTAL:	0,5062206		

B) GESTIÓN DEL GASTO:

AÑO	GASTO PREVISTO	GASTO COMPROMETIDO	OBLIGACIONES RECONOCIDAS	GASTO PENDIENTE
2013			-	
	33.930,54	-	-	33.930,54

C) GESTIÓN DE LOS INGRESOS AFECTADOS:

AÑO	INGRESOS PREVISTOS	INGRESOS COMPROMETIDOS	DERECHOS RECONOCIDOS	INGRESOS PENDIENTES
2013			-	
	17.176,34	17.176,34	-	17.176,34

D) DESVIACIONES DE FINANCIACIÓN POR AGENTES:

IDENTIFICACIÓN AGENTE	AÑO	INGRESOS PREVISTOS	DERECHOS RECONOCIDOS	COEF. FINANC.	DESVIACIONES DE FINANCIACIÓN	
					DEL EJERCICIO	ACUMULADAS
76200: CONCELLO DE CASTRO DE REI	2013		-			
TOTAL AGENTE		17.176,34	-	0,51	-	-
			-			
TOTAL AGENTE			-	-	-	-
			-			
TOTAL AGENTE			-		-	-
			-			
TOTAL AGENTE			-		-	-
TOTAL DESVIACIONES POSITIVAS					-	-
TOTAL DESVIACIONES NEGATIVAS					-	-

GASTOS CON FINANCIACIÓN AFECTADA

CÓDIGO: POS2013013
DESCRIPCIÓN: OBRA 13/13 P.O.S.: ADQUISICIÓN VEHÍCULO PREVENCIÓN E EXTINCIÓN DE INCENDIOS. CASTROVERDE

A) DATOS GENERALES IDENTIFICATIVOS

FECHA DE INICIO:	29/10/2013	APLICACIONES PRESUPUESTARIAS:	AGENTES FINANCIADORES:
DURACIÓN:		1351.65000	76200: CONCELLO DE CASTROVERDE
COEF. FINANC. TOTAL:	0,7384185		

B) GESTIÓN DEL GASTO:

AÑO	GASTO PREVISTO	GASTO COMPROMETIDO	OBLIGACIONES RECONOCIDAS	GASTO PENDIENTE
2013			-	
	52.000,00	-	-	52.000,00

C) GESTIÓN DE LOS INGRESOS AFECTADOS:

AÑO	INGRESOS PREVISTOS	INGRESOS COMPROMETIDOS	DERECHOS RECONOCIDOS	INGRESOS PENDIENTES
2013			-	
	38.397,76	38.397,76	-	38.397,76

D) DESVIACIONES DE FINANCIACIÓN POR AGENTES:

IDENTIFICACIÓN AGENTE	AÑO	INGRESOS PREVISTOS	DERECHOS RECONOCIDOS	COEF. FINANC.	DESVIACIONES DE FINANCIACIÓN	
					DEL EJERCICIO	ACUMULADAS
76200: CONCELLO DE CASTROVERDE	2013		-			
TOTAL AGENTE		38.397,76	-	0,74	-	-
			-			
TOTAL AGENTE			-	-	-	-
			-			
TOTAL AGENTE			-		-	-
			-			
TOTAL AGENTE			-		-	-
TOTAL DESVIACIONES POSITIVAS					-	-
TOTAL DESVIACIONES NEGATIVAS					-	-

GASTOS CON FINANCIACIÓN AFECTADA

CÓDIGO: POS2013014
DESCRIPCIÓN: OBRA Nº 14/13 P.O.S.: ACONDICIONAMENTO E MELLORA DO ACCESO DESDE PONTES DE DENÍS A DONÍS. CERVANTES

A) DATOS GENERALES IDENTIFICATIVOS

FECHA DE INICIO:	29/10/2013	APLICACIONES PRESUPUESTARIAS:	AGENTES FINANCIADORES:
DURACIÓN:		4531.65000	76200: CONCELLO DE CERVANTES
COEF. FINANC. TOTAL:	0,50022		

B) GESTIÓN DEL GASTO:

AÑO	GASTO PREVISTO	GASTO COMPROMETIDO	OBLIGACIONES RECONOCIDAS	GASTO PENDIENTE
2013			-	
	28.117,64	-	-	28.117,64

C) GESTIÓN DE LOS INGRESOS AFECTADOS:

AÑO	INGRESOS PREVISTOS	INGRESOS COMPROMETIDOS	DERECHOS RECONOCIDOS	INGRESOS PENDIENTES
2013			-	
	14.065,12	14.065,12	-	14.065,12

D) DESVIACIONES DE FINANCIACIÓN POR AGENTES:

IDENTIFICACIÓN AGENTE	AÑO	INGRESOS PREVISTOS	DERECHOS RECONOCIDOS	COEF. FINANC.	DESVIACIONES DE FINANCIACIÓN	
					DEL EJERCICIO	ACUMULADAS
76200: CONCELLO DE CERVANTES	2013		-			
TOTAL AGENTE		14.065,12	-	0,50	-	-
			-			
TOTAL AGENTE			-	-	-	-
			-			
TOTAL AGENTE			-		-	-
			-			
TOTAL AGENTE			-		-	-
TOTAL DESVIACIONES POSITIVAS						-
TOTAL DESVIACIONES NEGATIVAS						-

GASTOS CON FINANCIACIÓN AFECTADA

CÓDIGO: POS2013016
DESCRIPCIÓN: OBRA Nº 16/13 P.O.S.: ACONDICIONAMENTO E MELLORA DE ACCESO DESDE A N-VI (P.K. 481+800) A LAXOSA. CORGO

A) DATOS GENERALES IDENTIFICATIVOS

FECHA DE INICIO:	29/10/2013	APLICACIONES PRESUPUESTARIAS:	AGENTES FINANCIADORES:
DURACIÓN:		4531.65000	76200: CONCELLO DE CORGO
COEF. FINANC. TOTAL:	0,6884775		

B) GESTIÓN DEL GASTO:

AÑO	GASTO PREVISTO	GASTO COMPROMETIDO	OBLIGACIONES RECONOCIDAS	GASTO PENDIENTE
2013				
	48.000,00	-	-	48.000,00

C) GESTIÓN DE LOS INGRESOS AFECTADOS:

AÑO	INGRESOS PREVISTOS	INGRESOS COMPROMETIDOS	DERECHOS RECONOCIDOS	INGRESOS PENDIENTES
2013			-	
	33.046,92	33.046,92	-	33.046,92

D) DESVIACIONES DE FINANCIACIÓN POR AGENTES:

IDENTIFICACIÓN AGENTE	AÑO	INGRESOS PREVISTOS	DERECHOS RECONOCIDOS	COEF. FINANC.	DESVIACIONES DE FINANCIACIÓN	
					DEL EJERCICIO	ACUMULADAS
76200: CONCELLO DE CORGO	2013		-			
TOTAL AGENTE		33.046,92	-	0,69	-	-
			-			
TOTAL AGENTE			-	-	-	-
			-			
TOTAL AGENTE			-		-	-
			-			
TOTAL AGENTE			-		-	-
TOTAL DESVIACIONES POSITIVAS					-	-
TOTAL DESVIACIONES NEGATIVAS					-	-

GASTOS CON FINANCIACIÓN AFECTADA

CÓDIGO: POS2013017
DESCRIPCIÓN: OBRA Nº 17/13 P.O.S.: ALUMEADO PÚBLICO EN MONTE, CASÁS E GRANDELA (PARROQUIA DE ARCILLÁ).
 COSPEITO

A) DATOS GENERALES IDENTIFICATIVOS

FECHA DE INICIO:	29/10/2013	APLICACIONES PRESUPUESTARIAS:	AGENTES FINANCIADORES:
DURACIÓN:		1510.65000	76200: CONCELLO DE COSPEITO
COEF. FINANC. TOTAL:	0,52192		

B) GESTIÓN DEL GASTO:

AÑO	GASTO PREVISTO	GASTO COMPROMETIDO	OBLIGACIONES RECONOCIDAS	GASTO PENDIENTE
2013			-	
	33.161,26	-	-	33.161,26

C) GESTIÓN DE LOS INGRESOS AFECTADOS:

AÑO	INGRESOS PREVISTOS	INGRESOS COMPROMETIDOS	DERECHOS RECONOCIDOS	INGRESOS PENDIENTES
2013			-	
	17.307,62	17.307,62	-	17.307,62

D) DESVIACIONES DE FINANCIACIÓN POR AGENTES:

IDENTIFICACIÓN AGENTE	AÑO	INGRESOS PREVISTOS	DERECHOS RECONOCIDOS	COEF. FINANC.	DESVIACIONES DE FINANCIACIÓN	
					DEL EJERCICIO	ACUMULADAS
76200: CONCELLO DE COSPEITO	2013		-			
TOTAL AGENTE		17.307,62	-	0,52	-	-
			-			
TOTAL AGENTE			-	-	-	-
			-			
TOTAL AGENTE			-		-	-
			-			
TOTAL AGENTE			-		-	-
TOTAL DESVIACIONES POSITIVAS						-
TOTAL DESVIACIONES NEGATIVAS						-

GASTOS CON FINANCIACIÓN AFECTADA

CÓDIGO: POS2013018
DESCRIPCIÓN: OBRA Nº 18/13 P.O.S.: PAVIMENTACIÓN E SERVIZOS BARRIO BON XESÚS, 2ª FASE. CHANTADA

A) DATOS GENERALES IDENTIFICATIVOS

FECHA DE INICIO:	29/10/2013	APLICACIONES PRESUPUESTARIAS:	AGENTES FINANCIADORES:
DURACIÓN:		4531.65000	76200: CONCELLO DE CHANTADA
COEF. FINANC. TOTAL:	0,50		

B) GESTIÓN DEL GASTO:

AÑO	GASTO PREVISTO	GASTO COMPROMETIDO	OBLIGACIONES RECONOCIDAS	GASTO PENDIENTE
2013			-	
	35.309,52	-	-	35.309,52

C) GESTIÓN DE LOS INGRESOS AFECTADOS:

AÑO	INGRESOS PREVISTOS	INGRESOS COMPROMETIDOS	DERECHOS RECONOCIDOS	INGRESOS PENDIENTES
2013			-	
	17.654,76	17.654,76	-	17.654,76

D) DESVIACIONES DE FINANCIACIÓN POR AGENTES:

IDENTIFICACIÓN AGENTE	AÑO	INGRESOS PREVISTOS	DERECHOS RECONOCIDOS	COEF. FINANC.	DESVIACIONES DE FINANCIACIÓN	
					DEL EJERCICIO	ACUMULADAS
76200: CONCELLO DE CHANTADA	2013		-			
			-			
TOTAL AGENTE		17.654,76	-	0,50	-	-
			-			
			-			
TOTAL AGENTE			-	0,00	-	-
TOTAL AGENTE					-	-
TOTAL AGENTE					-	-
TOTAL DESVIACIONES POSITIVAS					-	-
TOTAL DESVIACIONES NEGATIVAS					-	-

GASTOS CON FINANCIACIÓN AFECTADA

CÓDIGO: POS2013019
DESCRIPCIÓN: OBRA Nº 19/13 P.O.S.: ACONDICIONAMENTO E MELLORA DA ESTRADA MUNICIPAL LU-M-017015. FOLGOSO DO CAUREL

A) DATOS GENERALES IDENTIFICATIVOS

FECHA DE INICIO:	29/10/2013	APLICACIONES PRESUPUESTARIAS:	AGENTES FINANCIADORES:
DURACIÓN:		4531.65000	76200: CONCELLO DE FOLGOSO DO CAUREL
COEF. FINANC. TOTAL:	0,5		

B) GESTIÓN DEL GASTO:

AÑO	GASTO PREVISTO	GASTO COMPROMETIDO	OBLIGACIONES RECONOCIDAS	GASTO PENDIENTE
2013				
	23.602,24	-	-	23.602,24

C) GESTIÓN DE LOS INGRESOS AFECTADOS:

AÑO	INGRESOS PREVISTOS	INGRESOS COMPROMETIDOS	DERECHOS RECONOCIDOS	INGRESOS PENDIENTES
2013			-	
	11.801,12	11.801,12	-	11.801,12

D) DESVIACIONES DE FINANCIACIÓN POR AGENTES:

IDENTIFICACIÓN AGENTE	AÑO	INGRESOS PREVISTOS	DERECHOS RECONOCIDOS	COEF. FINANC.	DESVIACIONES DE FINANCIACIÓN	
					DEL EJERCICIO	ACUMULADAS
76200: CONCELLO DE FOLGOSO DO CAUREL	2013		-			
TOTAL AGENTE		11.801,12	-	0,50	-	-
			-			
TOTAL AGENTE			-	-	-	-
			-			
TOTAL AGENTE			-		-	-
			-			
TOTAL AGENTE			-		-	-
TOTAL DESVIACIONES POSITIVAS					-	-
TOTAL DESVIACIONES NEGATIVAS					-	-

GASTOS CON FINANCIACIÓN AFECTADA**CÓDIGO:**

POS2013020

DESCRIPCIÓN:

OBRA Nº 20/13 P.O.S.: ACONDICIONAMENTO E MELLORA DE ACCESOS AS VEIGAS (LAMAS DE MOREIRA) DENDE A ESTRADA 018-101 (PR. 19-01 A VILARÍN DO PONTÓN). FONSAGRADA

A) DATOS GENERALES IDENTIFICATIVOS

FECHA DE INICIO:	29/10/2013	APLICACIONES PRESUPUESTARIAS:	AGENTES FINANCIADORES:
DURACIÓN:		4531.65000	76200: CONCELLO DE FONSAGRADA
COEF. FINANC. TOTAL:	0,50		

B) GESTIÓN DEL GASTO:

AÑO	GASTO PREVISTO	GASTO COMPROMETIDO	OBLIGACIONES RECONOCIDAS	GASTO PENDIENTE
2013				
	35.309,52	-	-	35.309,52

C) GESTIÓN DE LOS INGRESOS AFECTADOS:

AÑO	INGRESOS PREVISTOS	INGRESOS COMPROMETIDOS	DERECHOS RECONOCIDOS	INGRESOS PENDIENTES
2013			-	
	17.654,76	17.654,76	-	17.654,76

D) DESVIACIONES DE FINANCIACIÓN POR AGENTES:

IDENTIFICACIÓN AGENTE	AÑO	INGRESOS PREVISTOS	DERECHOS RECONOCIDOS	COEF. FINANC.	DESVIACIONES DE FINANCIACIÓN	
					DEL EJERCICIO	ACUMULADAS
76200: CONCELLO DE FONSAGRADA	2013		-			
TOTAL AGENTE		17.654,76	-	0,50	-	-
			-			
TOTAL AGENTE			-	-	-	-
			-			
TOTAL AGENTE			-		-	-
			-			
TOTAL AGENTE			-		-	-
TOTAL DESVIACIONES POSITIVAS					-	-
TOTAL DESVIACIONES NEGATIVAS					-	-

GASTOS CON FINANCIACIÓN AFECTADA

CÓDIGO: POS2013021
DESCRIPCIÓN: OBRA Nº 21/13 P.O.S.: MELLORA DE ACCESOS AO NÚCLEO DE MANSÍN. FOZ

A) DATOS GENERALES IDENTIFICATIVOS

FECHA DE INICIO:	29/10/2013	APLICACIONES PRESUPUESTARIAS:	AGENTES FINANCIADORES:
DURACIÓN:		4531.65000	76200: CONCELLO DE FOZ
COEF. FINANC. TOTAL:	0,50		

B) GESTIÓN DEL GASTO:

AÑO	GASTO PREVISTO	GASTO COMPROMETIDO	OBLIGACIONES RECONOCIDAS	GASTO PENDIENTE
2013			-	
	25.403,36	-	-	25.403,36

C) GESTIÓN DE LOS INGRESOS AFECTADOS:

AÑO	INGRESOS PREVISTOS	INGRESOS COMPROMETIDOS	DERECHOS RECONOCIDOS	INGRESOS PENDIENTES
2013			-	
	12.701,68	12.701,68	-	12.701,68

D) DESVIACIONES DE FINANCIACIÓN POR AGENTES:

IDENTIFICACIÓN AGENTE	AÑO	INGRESOS PREVISTOS	DERECHOS RECONOCIDOS	COEF. FINANC.	DESVIACIONES DE FINANCIACIÓN	
					DEL EJERCICIO	ACUMULADAS
76200: CONCELLO DE FOZ	2013		-			
			-			
TOTAL AGENTE		12.701,56	-	0,50	-	-
			-			
TOTAL AGENTE			-	-	-	-
			-			
TOTAL AGENTE			-		-	-
			-			
TOTAL AGENTE			-		-	-
TOTAL DESVIACIONES POSITIVAS					-	-
TOTAL DESVIACIONES NEGATIVAS					-	-

GASTOS CON FINANCIACIÓN AFECTADA**CÓDIGO:**

POS2013022

DESCRIPCIÓN:

OBRA Nº 22/13 P.O.S.: PAVIMENTACIÓN E SERVIZOS VIAL NORTE PRAZA ANDÓN CEBREIRO E RÚA DE ENLACE ENTRE RÚA DEPUTACIÓN E RÚA SANTA ISABEL. FRIOL

A) DATOS GENERALES IDENTIFICATIVOS

FECHA DE INICIO:	29/10/2013	APLICACIONES PRESUPUESTARIAS:	AGENTES FINANCIADORES:
DURACIÓN:		4531.65000	76200: CONCELLO DE FRIOL
COEF. FINANC. TOTAL:	0,50		

B) GESTIÓN DEL GASTO:

AÑO	GASTO PREVISTO	GASTO COMPROMETIDO	OBLIGACIONES RECONOCIDAS	GASTO PENDIENTE
2013				
	36.210,08	36.210,08	-	36.210,08

C) GESTIÓN DE LOS INGRESOS AFECTADOS:

AÑO	INGRESOS PREVISTOS	INGRESOS COMPROMETIDOS	DERECHOS RECONOCIDOS	INGRESOS PENDIENTES
2013				
	18.105,04	18.105,04	-	18.105,04

D) DESVIACIONES DE FINANCIACIÓN POR AGENTES:

IDENTIFICACIÓN AGENTE	AÑO	INGRESOS PREVISTOS	DERECHOS RECONOCIDOS	COEF. FINANC.	DESVIACIONES DE FINANCIACIÓN	
					DEL EJERCICIO	ACUMULADAS
76200: CONCELLO DE FRIOL	2013		-			
TOTAL AGENTE		18.105,04	-	0,50	-	-
			-			
TOTAL AGENTE			-	-	-	-
			-			
TOTAL AGENTE			-		-	-
			-			
TOTAL AGENTE			-		-	-
TOTAL DESVIACIONES POSITIVAS						-
TOTAL DESVIACIONES NEGATIVAS						-

GASTOS CON FINANCIACIÓN AFECTADA

CÓDIGO: POS2013023
DESCRIPCIÓN: OBRA Nº 23/13 P.O.S.:ACONDICIONAMENTO E MELLORA DA ESTRADA DESDE CABANACOMBA A PICO FARELO. GUITIRIZ

A) DATOS GENERALES IDENTIFICATIVOS

FECHA DE INICIO:	29/10/2013	APLICACIONES PRESUPUESTARIAS:	AGENTES FINANCIADORES:
DURACIÓN:		4531.65000	76200: CONCELLO DE GUITIRIZ
COEF. FINANC. TOTAL:	0,50		

B) GESTIÓN DEL GASTO:

AÑO	GASTO PREVISTO	GASTO COMPROMETIDO	OBLIGACIONES RECONOCIDAS	GASTO PENDIENTE
2013			-	
	36.210,08	-	-	36.210,08

C) GESTIÓN DE LOS INGRESOS AFECTADOS:

AÑO	INGRESOS PREVISTOS	INGRESOS COMPROMETIDOS	DERECHOS RECONOCIDOS	INGRESOS PENDIENTES
2013			-	
	18.105,04	18.105,04	-	18.105,04

D) DESVIACIONES DE FINANCIACIÓN POR AGENTES:

IDENTIFICACIÓN AGENTE	AÑO	INGRESOS PREVISTOS	DERECHOS RECONOCIDOS	COEF. FINANC.	DESVIACIONES DE FINANCIACIÓN	
					DEL EJERCICIO	ACUMULADAS
76200: CONCELLO DE GUITIRIZ	2013		-			
TOTAL AGENTE		18.105,04	-	0,50	-	-
			-			
TOTAL AGENTE			-	-	-	-
			-			
TOTAL AGENTE			-		-	-
			-			
TOTAL AGENTE			-		-	-
TOTAL DESVIACIONES POSITIVAS					-	-
TOTAL DESVIACIONES NEGATIVAS					-	-

GASTOS CON FINANCIACIÓN AFECTADA

CÓDIGO: POS2013024
DESCRIPCIÓN: OBRA 24/13 P.O.S.: ACONDICIONAMIENTO E MELLORA DE ACCESOS A NÚCLEOS DE PRADEDO DE ARRIBA, VILAMAIOR E CONSTANTE. GUNTÍN

A) DATOS GENERALES IDENTIFICATIVOS

FECHA DE INICIO:	29/10/2013	APLICACIONES PRESUPUESTARIAS:	AGENTES FINANCIADORES:
DURACIÓN:		4531.65000	76200: CONCELLO DE GUNTÍN
COEF. FINANC. TOTAL:	0,50		

B) GESTIÓN DEL GASTO:

AÑO	GASTO PREVISTO	GASTO COMPROMETIDO	OBLIGACIONES RECONOCIDAS	GASTO PENDIENTE
2013			-	
	28.105,04	-	-	28.105,04

C) GESTIÓN DE LOS INGRESOS AFECTADOS:

AÑO	INGRESOS PREVISTOS	INGRESOS COMPROMETIDOS	DERECHOS RECONOCIDOS	INGRESOS PENDIENTES
2013			-	
	14.052,52	14.052,52	-	14.052,52

D) DESVIACIONES DE FINANCIACIÓN POR AGENTES:

IDENTIFICACIÓN AGENTE	AÑO	INGRESOS PREVISTOS	DERECHOS RECONOCIDOS	COEF. FINANC.	DESVIACIONES DE FINANCIACIÓN	
					DEL EJERCICIO	ACUMULADAS
76200: CONCELLO DE GUNTÍN	2013		-			
TOTAL AGENTE		14.052,52	-	0,50	-	-
			-			
TOTAL AGENTE			-	-	-	-
			-			
TOTAL AGENTE			-		-	-
			-			
TOTAL AGENTE			-		-	-
TOTAL DESVIACIONES POSITIVAS						-
TOTAL DESVIACIONES NEGATIVAS						-

GASTOS CON FINANCIACIÓN AFECTADA

CÓDIGO: POS2013025
DESCRIPCIÓN: OBRA Nº 25/13 P.O.S.: ACONDICIONAMENTO E MELLORA DO CAMIÑO DE ACCESO A SOBRADO. INCIO

A) DATOS GENERALES IDENTIFICATIVOS

FECHA DE INICIO:	29/10/2013	APLICACIONES PRESUPUESTARIAS:	AGENTES FINANCIADORES:
DURACIÓN:		4531.65000	76200: CONCELLO DE INCIO
COEF. FINANC. TOTAL:	0,50		

B) GESTIÓN DEL GASTO:

AÑO	GASTO PREVISTO	GASTO COMPROMETIDO	OBLIGACIONES RECONOCIDAS	GASTO PENDIENTE
2013			-	
	27.204,48	-	-	27.204,48

C) GESTIÓN DE LOS INGRESOS AFECTADOS:

AÑO	INGRESOS PREVISTOS	INGRESOS COMPROMETIDOS	DERECHOS RECONOCIDOS	INGRESOS PENDIENTES
2013			-	
	13.602,24	13.602,24	-	13.602,24

D) DESVIACIONES DE FINANCIACIÓN POR AGENTES:

IDENTIFICACIÓN AGENTE	AÑO	INGRESOS PREVISTOS	DERECHOS RECONOCIDOS	COEF. FINANC.	DESVIACIONES DE FINANCIACIÓN	
					DEL EJERCICIO	ACUMULADAS
76200: CONCELLO DE INCIO	2013					
TOTAL AGENTE		13.602,24	-	0,50	-	-
			-			
TOTAL AGENTE			-	-	-	-
			-			
TOTAL AGENTE			-		-	-
			-			
TOTAL AGENTE			-		-	-
TOTAL DESVIACIONES POSITIVAS					-	-
TOTAL DESVIACIONES NEGATIVAS					-	-

GASTOS CON FINANCIACIÓN AFECTADA**CÓDIGO:**

POS2013026

DESCRIPCIÓN:

OBRA Nº 26/13 P.O.S.: ACONDICIONAMENTO E MELLORA ACCESOS A NÚCLEOS RURAIS DE LARIN, MONTIXO, TOIRÁN E IGREXA TOIRÁN. LÁNCARA

A) DATOS GENERALES IDENTIFICATIVOS

FECHA DE INICIO:	29/10/2013	APLICACIONES PRESUPUESTARIAS:	AGENTES FINANCIADORES:
DURACIÓN:		4531.65000	76200: CONCELLO DE LÁNCARA
COEF. FINANC. TOTAL:	0,50		

B) GESTIÓN DEL GASTO:

AÑO	GASTO PREVISTO	GASTO COMPROMETIDO	OBLIGACIONES RECONOCIDAS	GASTO PENDIENTE
2013			-	
	28.105,04	-	-	28.105,04

C) GESTIÓN DE LOS INGRESOS AFECTADOS:

AÑO	INGRESOS PREVISTOS	INGRESOS COMPROMETIDOS	DERECHOS RECONOCIDOS	INGRESOS PENDIENTES
2013			-	
	14.052,52	14.052,52	-	14.052,52

D) DESVIACIONES DE FINANCIACIÓN POR AGENTES:

IDENTIFICACIÓN AGENTE	AÑO	INGRESOS PREVISTOS	DERECHOS RECONOCIDOS	COEF. FINANC.	DESVIACIONES DE FINANCIACIÓN	
					DEL EJERCICIO	ACUMULADAS
76200: CONCELLO DE LÁNCARA	2013		-			
TOTAL AGENTE		14.052,52	-	0,50	-	-
			-			
TOTAL AGENTE			-	-	-	-
			-			
TOTAL AGENTE			-		-	-
			-			
TOTAL AGENTE			-		-	-
TOTAL DESVIACIONES POSITIVAS						-
TOTAL DESVIACIONES NEGATIVAS						-

GASTOS CON FINANCIACIÓN AFECTADA

CÓDIGO: POS2013027
DESCRIPCIÓN: OBRA Nº 27/13 P.O.S.: ACONDICIONAMENTO E MELLORA DE ACCESOS A PARROQUIAS DE STA. MARIA DE VILANOVA, SAN ADRIANO, SAN XURXO E SANTO TOMÉ. LOURENZÁ

A) DATOS GENERALES IDENTIFICATIVOS

FECHA DE INICIO:	29/10/2013	APLICACIONES PRESUPUESTARIAS:	AGENTES FINANCIADORES:
DURACIÓN:		4531.65000	76200: CONCELLO DE LOURENZÁ
COEF. FINANC. TOTAL:	0,505804		

B) GESTIÓN DEL GASTO:

AÑO	GASTO PREVISTO	GASTO COMPROMETIDO	OBLIGACIONES RECONOCIDAS	GASTO PENDIENTE
2013			-	
	25.701,68	-	-	25.701,68

C) GESTIÓN DE LOS INGRESOS AFECTADOS:

AÑO	INGRESOS PREVISTOS	INGRESOS COMPROMETIDOS	DERECHOS RECONOCIDOS	INGRESOS PENDIENTES
2013			-	
	13.000,00	13.000,00	-	13.000,00

D) DESVIACIONES DE FINANCIACIÓN POR AGENTES:

IDENTIFICACIÓN AGENTE	AÑO	INGRESOS PREVISTOS	DERECHOS RECONOCIDOS	COEF. FINANC.	DESVIACIONES DE FINANCIACIÓN	
					DEL EJERCICIO	ACUMULADAS
76200: CONCELLO DE LOURENZÁ	2013		-			
TOTAL AGENTE		13.000,00	-	0,51	-	-
			-			
TOTAL AGENTE			-	-	-	-
			-			
TOTAL AGENTE			-		-	-
			-			
TOTAL AGENTE			-		-	-
TOTAL DESVIACIONES POSITIVAS					-	-
TOTAL DESVIACIONES NEGATIVAS					-	-

GASTOS CON FINANCIACIÓN AFECTADA

CÓDIGO: POS2013028
DESCRIPCIÓN: OBRA Nº 28/13 P.O.S.: REXENERACIÓN DE PAVIMENTO NA RÚA VIRXE DA SOIDADE. LUGO

A) DATOS GENERALES IDENTIFICATIVOS

FECHA DE INICIO:	29/10/2013	APLICACIONES PRESUPUESTARIAS:	AGENTES FINANCIADORES:
DURACIÓN:		4531.65000	76200: CONCELLO DE LUGO
COEF. FINANC. TOTAL:	0,5284589		

B) GESTIÓN DEL GASTO:

AÑO	GASTO PREVISTO	GASTO COMPROMETIDO	OBLIGACIONES RECONOCIDAS	GASTO PENDIENTE
2013			-	
	57.493,69	-	-	57.493,69

C) GESTIÓN DE LOS INGRESOS AFECTADOS:

AÑO	INGRESOS PREVISTOS	INGRESOS COMPROMETIDOS	DERECHOS RECONOCIDOS	INGRESOS PENDIENTES
2013			-	
	30.383,05	30.383,05	-	30.383,05

D) DESVIACIONES DE FINANCIACIÓN POR AGENTES:

IDENTIFICACIÓN AGENTE	AÑO	INGRESOS PREVISTOS	DERECHOS RECONOCIDOS	COEF. FINANC.	DESVIACIONES DE FINANCIACIÓN	
					DEL EJERCICIO	ACUMULADAS
76200: CONCELLO DE LUGO	2013		-			
TOTAL AGENTE		30.383,05	-	0,53	-	-
			-			
TOTAL AGENTE			-	-	-	-
			-			
TOTAL AGENTE			-		-	-
			-			
TOTAL AGENTE			-		-	-
TOTAL DESVIACIONES POSITIVAS					-	-
TOTAL DESVIACIONES NEGATIVAS					-	-

GASTOS CON FINANCIACIÓN AFECTADA

CÓDIGO: POS2013029
DESCRIPCIÓN: OBRA Nº 29/13 P.O.S.: ACONDICIONAMENTO E MELLORA DAS ESTRADAS DE ACCESO A PIÑEIRO, LOUSEIRA, A CAROTA, VILAR DE ACROTA, MURIAS, AREA RECREATIVA DE IRIMIA... MEIRA

A) DATOS GENERALES IDENTIFICATIVOS

FECHA DE INICIO:	29/10/2013	APLICACIONES PRESUPUESTARIAS:	AGENTES FINANCIADORES:
DURACIÓN:		4531.65000	762.00: CONCELO DE MEIRA
COEF. FINANC. TOTAL:	0,5000002		

B) GESTIÓN DEL GASTO:

AÑO	GASTO PREVISTO	GASTO COMPROMETIDO	OBLIGACIONES RECONOCIDAS	GASTO PENDIENTE
2013			-	
	22.699,87	-	-	22.699,87

C) GESTIÓN DE LOS INGRESOS AFECTADOS:

AÑO	INGRESOS PREVISTOS	INGRESOS COMPROMETIDOS	DERECHOS RECONOCIDOS	INGRESOS PENDIENTES
2013			-	
	11.349,94	11.349,94	-	11.349,94

D) DESVIACIONES DE FINANCIACIÓN POR AGENTES:

IDENTIFICACIÓN AGENTE	AÑO	INGRESOS PREVISTOS	DERECHOS RECONOCIDOS	COEF. FINANC.	DESVIACIONES DE FINANCIACIÓN	
					DEL EJERCICIO	ACUMULADAS
762.00: CONCELLO DE MEIRA	2013		-			
TOTAL AGENTE		11.349,94	-	0,50	-	-
			-			
TOTAL AGENTE			-	-	-	-
			-			
TOTAL AGENTE			-		-	-
			-			
TOTAL AGENTE			-		-	-
TOTAL DESVIACIONES POSITIVAS						-
TOTAL DESVIACIONES NEGATIVAS						-

GASTOS CON FINANCIACIÓN AFECTADA

CÓDIGO: POS2013030
DESCRIPCIÓN: OBRA Nº 30/13 P.O.S.: REPARACIÓN DE ACCESOS AO BARRIO DE PUMARIÑO E BACHEO ACCESOS ESTELO-TRONCEDA. MONDOÑEDO

A) DATOS GENERALES IDENTIFICATIVOS

FECHA DE INICIO:	29/10/2013	APLICACIONES PRESUPUESTARIAS:	AGENTES FINANCIADORES:
DURACIÓN:		4531.65000	76200: CONCELLO DE MONDOÑEDO
COEF. FINANC. TOTAL:	0,5		

B) GESTIÓN DEL GASTO:

AÑO	GASTO PREVISTO	GASTO COMPROMETIDO	OBLIGACIONES RECONOCIDAS	GASTO PENDIENTE
2013			-	
	21.000,00	-	-	21.000,00

C) GESTIÓN DE LOS INGRESOS AFECTADOS:

AÑO	INGRESOS PREVISTOS	INGRESOS COMPROMETIDOS	DERECHOS RECONOCIDOS	INGRESOS PENDIENTES
2013				
	10.500,00	10.500,00	-	10.500,00

D) DESVIACIONES DE FINANCIACIÓN POR AGENTES:

IDENTIFICACIÓN AGENTE	AÑO	INGRESOS PREVISTOS	DERECHOS RECONOCIDOS	COEF. FINANC.	DESVIACIONES DE FINANCIACIÓN	
					DEL EJERCICIO	ACUMULADAS
76200: CONCELLO DE MONDOÑEDO	2013		-			
TOTAL AGENTE		10.500,00	-	0,50	-	-
			-			
TOTAL AGENTE			-	-	-	-
			-			
TOTAL AGENTE			-		-	-
			-			
TOTAL AGENTE			-		-	-
TOTAL DESVIACIONES POSITIVAS					-	-
TOTAL DESVIACIONES NEGATIVAS					-	-

GASTOS CON FINANCIACIÓN AFECTADA

CÓDIGO: POS2013031
DESCRIPCIÓN: OBRA Nº 31/13 P.O.S.: RENOVACIÓN DAS CONDUCCIÓN DE AUGA POTABLE NA RÚA XOAN MONTES, 1ª FASE. MONFORTE DE LEMOS

A) DATOS GENERALES IDENTIFICATIVOS

FECHA DE INICIO:	29/10/2013	APLICACIONES PRESUPUESTARIAS:	AGENTES FINANCIADORES:
DURACIÓN:		4520.65000	76200: CONCELLO DE MONFORTE DE LEMOS
COEF. FINANC. TOTAL:	0,5		

B) GESTIÓN DEL GASTO:

AÑO	GASTO PREVISTO	GASTO COMPROMETIDO	OBLIGACIONES RECONOCIDAS	GASTO PENDIENTE
2013			-	
	35.309,52	-	-	35.309,52

C) GESTIÓN DE LOS INGRESOS AFECTADOS:

AÑO	INGRESOS PREVISTOS	INGRESOS COMPROMETIDOS	DERECHOS RECONOCIDOS	INGRESOS PENDIENTES
2013			-	
	17.654,76	17.654,76	-	17.654,76

D) DESVIACIONES DE FINANCIACIÓN POR AGENTES:

IDENTIFICACIÓN AGENTE	AÑO	INGRESOS PREVISTOS	DERECHOS RECONOCIDOS	COEF. FINANC.	DESVIACIONES DE FINANCIACIÓN	
					DEL EJERCICIO	ACUMULADAS
76200: CONCELLO DE MONFORTE DE LEMOS	2013		-			
TOTAL AGENTE		17.654,76	-	0,50	-	-
			-			
TOTAL AGENTE			-	-	-	-
			-			
TOTAL AGENTE			-		-	-
			-			
TOTAL AGENTE			-		-	-
TOTAL DESVIACIONES POSITIVAS						-
TOTAL DESVIACIONES NEGATIVAS						-

GASTOS CON FINANCIACIÓN AFECTADA**CÓDIGO:**

POS2013032

DESCRIPCIÓN:

OBRA Nº 32/13 P.O.S.: PAVIMENTACIÓN EN RÚA BENIGNO VÁZQUEZ. MONTERROSO

A) DATOS GENERALES IDENTIFICATIVOS

FECHA DE INICIO:	29/10/2013	APLICACIONES PRESUPUESTARIAS:	AGENTES FINANCIADORES:
DURACIÓN:		4531.65000	76200: CONCELLO DE MONTERROSO
COEF. FINANC. TOTAL:	0,6123614		

B) GESTIÓN DEL GASTO:

AÑO	GASTO PREVISTO	GASTO COMPROMETIDO	OBLIGACIONES RECONOCIDAS	GASTO PENDIENTE
2013			-	
	35.090,00	35.090,00	-	35.090,00

C) GESTIÓN DE LOS INGRESOS AFECTADOS:

AÑO	INGRESOS PREVISTOS	INGRESOS COMPROMETIDOS	DERECHOS RECONOCIDOS	INGRESOS PENDIENTES
2013			-	
	21.487,76	21.487,76	-	21.487,76

D) DESVIACIONES DE FINANCIACIÓN POR AGENTES:

IDENTIFICACIÓN AGENTE	AÑO	INGRESOS PREVISTOS	DERECHOS RECONOCIDOS	COEF. FINANC.	DESVIACIONES DE FINANCIACIÓN	
					DEL EJERCICIO	ACUMULADAS
76200: CONCELLO DE MONTERROSO	2013		-			
TOTAL AGENTE		21.487,76	-	0,61	-	-
			-			
TOTAL AGENTE			-	-	-	-
			-			
TOTAL AGENTE			-		-	-
			-			
TOTAL AGENTE			-		-	-
TOTAL DESVIACIONES POSITIVAS					-	-
TOTAL DESVIACIONES NEGATIVAS					-	-

GASTOS CON FINANCIACIÓN AFECTADA

CÓDIGO: POS2013033
DESCRIPCIÓN: OBRA Nº 33/13 P.O.S.: ACONDICIONAMENTO E MELLORA DE ACCESOS A VILARIÑO E CARREIROS (PARROQUIA A Balsa). MURAS

A) DATOS GENERALES IDENTIFICATIVOS

FECHA DE INICIO:	29/10/2013	APLICACIONES PRESUPUESTARIAS:	AGENTES FINANCIADORES:
DURACIÓN:		4531.65000	76200: CONCELLO DE MURAS
COEF. FINANC. TOTAL:	0,5000002		

B) GESTIÓN DEL GASTO:

AÑO	GASTO PREVISTO	GASTO COMPROMETIDO	OBLIGACIONES RECONOCIDAS	GASTO PENDIENTE
2013			-	
	29.906,09	29.906,09	-	29.906,09

C) GESTIÓN DE LOS INGRESOS AFECTADOS:

AÑO	INGRESOS PREVISTOS	INGRESOS COMPROMETIDOS	DERECHOS RECONOCIDOS	INGRESOS PENDIENTES
2013			-	
	14.953,05	14.953,05	-	14.953,05

D) DESVIACIONES DE FINANCIACIÓN POR AGENTES:

IDENTIFICACIÓN AGENTE	AÑO	INGRESOS PREVISTOS	DERECHOS RECONOCIDOS	COEF. FINANC.	DESVIACIONES DE FINANCIACIÓN	
					DEL EJERCICIO	ACUMULADAS
76200: CONCELLO DE MURAS	2013		-			
TOTAL AGENTE		14.953,05	-	0,50	-	-
			-			
TOTAL AGENTE			-	-	-	-
			-			
TOTAL AGENTE			-		-	-
			-			
TOTAL AGENTE			-		-	-
TOTAL DESVIACIONES POSITIVAS					-	-
TOTAL DESVIACIONES NEGATIVAS					-	-

GASTOS CON FINANCIACIÓN AFECTADA**CÓDIGO:**

POS2013034

DESCRIPCIÓN:

OBRA Nº 34/13 P.O.S.: ACONDICIONAMENTO E MELLORA ACCESOS A PELICEIRA. NAVIA DE SUARNA

A) DATOS GENERALES IDENTIFICATIVOS

FECHA DE INICIO:	29/10/2013	APLICACIONES PRESUPUESTARIAS:	AGENTES FINANCIADORES:
DURACIÓN:		4531.65000	76200: CONCELLO DE NAVIA DE SUARNA
COEF. FINANC. TOTAL:	0,5		

B) GESTIÓN DEL GASTO:

AÑO	GASTO PREVISTO	GASTO COMPROMETIDO	OBLIGACIONES RECONOCIDAS	GASTO PENDIENTE
2013				
	26.303,92	-	-	26.303,92

C) GESTIÓN DE LOS INGRESOS AFECTADOS:

AÑO	INGRESOS PREVISTOS	INGRESOS COMPROMETIDOS	DERECHOS RECONOCIDOS	INGRESOS PENDIENTES
2013			-	
	13.151,96	13.151,96	-	13.151,96

D) DESVIACIONES DE FINANCIACIÓN POR AGENTES:

IDENTIFICACIÓN AGENTE	AÑO	INGRESOS PREVISTOS	DERECHOS RECONOCIDOS	COEF. FINANC.	DESVIACIONES DE FINANCIACIÓN	
					DEL EJERCICIO	ACUMULADAS
76200: CONCELLO DE NAVIA DE SUARNA	2013		-			
TOTAL AGENTE		13.151,96	-	0,50	-	-
			-			
TOTAL AGENTE			-	-	-	-
			-			
TOTAL AGENTE			-		-	-
			-			
TOTAL AGENTE			-		-	-
TOTAL DESVIACIONES POSITIVAS					-	-
TOTAL DESVIACIONES NEGATIVAS					-	-

GASTOS CON FINANCIACIÓN AFECTADA**CÓDIGO:**

POS2013035

DESCRIPCIÓN:

OBRA Nº 35/13 P.O.S.: CONSTRUCCIÓN DE REDE DE ABASTECIMIENTO DE AUGA AOS NÚCLEOS DE POBOACIÓN DE CANCIO E BUSTARVELLE. NEGUEIRA DE MUÑIZ

A) DATOS GENERALES IDENTIFICATIVOS

FECHA DE INICIO:	29/10/2013	APLICACIONES PRESUPUESTARIAS:	AGENTES FINANCIADORES:
DURACIÓN:		4520.65000	76200: CONCELLO DE NEGUEIRA DE MUNIZ
COEF. FINANC. TOTAL:	0,5		

B) GESTIÓN DEL GASTO:

AÑO	GASTO PREVISTO	GASTO COMPROMETIDO	OBLIGACIONES RECONOCIDAS	GASTO PENDIENTE
2013				
	23.602,24	-	-	23.602,24

C) GESTIÓN DE LOS INGRESOS AFECTADOS:

AÑO	INGRESOS PREVISTOS	INGRESOS COMPROMETIDOS	DERECHOS RECONOCIDOS	INGRESOS PENDIENTES
2013				
	11.801,12	11.801,12	-	11.801,12

D) DESVIACIONES DE FINANCIACIÓN POR AGENTES:

IDENTIFICACIÓN AGENTE	AÑO	INGRESOS PREVISTOS	DERECHOS RECONOCIDOS	COEF. FINANC.	DESVIACIONES DE FINANCIACIÓN	
					DEL EJERCICIO	ACUMULADAS
76200: CONCELLO DE NEGUEIRA DE MUÑIZ	2013		-			
TOTAL AGENTE		11.801,12	-	0,50	-	-
			-			
TOTAL AGENTE			-	-	-	-
			-			
TOTAL AGENTE			-		-	-
			-			
TOTAL AGENTE			-		-	-
TOTAL DESVIACIONES POSITIVAS					-	-
TOTAL DESVIACIONES NEGATIVAS					-	-

GASTOS CON FINANCIACIÓN AFECTADA**CÓDIGO:**

POS2013036

DESCRIPCIÓN:

OBRA Nº 36/13 P.O.S.: PAVIMENTACIÓN E MELLORA DO VIAL DA PRAZA PÚBLICA E DO ENTORNO DA TORRE (TORÉS) E RÚAS CASTELAO E AMPARO DEL RÍO NO ENCONTRO COA N-VI. AS NOGAIS

A) DATOS GENERALES IDENTIFICATIVOS

FECHA DE INICIO:	29/10/2013	APLICACIONES PRESUPUESTARIAS:	AGENTES FINANCIADORES:
DURACIÓN:		4531.65000	76200: CONCELLO DE AS NOGAIS
COEF. FINANC. TOTAL:	0,5		

B) GESTIÓN DEL GASTO:

AÑO	GASTO PREVISTO	GASTO COMPROMETIDO	OBLIGACIONES RECONOCIDAS	GASTO PENDIENTE
2013			-	
	23.602,20		-	23.602,20

C) GESTIÓN DE LOS INGRESOS AFECTADOS:

AÑO	INGRESOS PREVISTOS	INGRESOS COMPROMETIDOS	DERECHOS RECONOCIDOS	INGRESOS PENDIENTES
2013				
	11.801,10	11.801,10	-	11.801,10

D) DESVIACIONES DE FINANCIACIÓN POR AGENTES:

IDENTIFICACIÓN AGENTE	AÑO	INGRESOS PREVISTOS	DERECHOS RECONOCIDOS	COEF. FINANC.	DESVIACIONES DE FINANCIACIÓN	
					DEL EJERCICIO	ACUMULADAS
76200: CONCELLO DE AS NOGAIS	2013		-			
TOTAL AGENTE		11.801,10	-	0,50	-	-
			-			
TOTAL AGENTE			-	-	-	-
			-			
TOTAL AGENTE			-		-	-
			-			
TOTAL AGENTE			-		-	-
TOTAL DESVIACIONES POSITIVAS					-	-
TOTAL DESVIACIONES NEGATIVAS					-	-

GASTOS CON FINANCIACIÓN AFECTADA**CÓDIGO:**

POS2013037

DESCRIPCIÓN:

OBRA Nº 37/13 P.O.S.: ACONDICIONAMENTO E MELLORA DE ACCESOS AO NÚCLEO DE A BORRA (SIXTO), POR BRAVOS E AO CAMPO DE FÚTBOL-O COTO. OUROL

A) DATOS GENERALES IDENTIFICATIVOS

FECHA DE INICIO:	29/10/2013	APLICACIONES PRESUPUESTARIAS:	AGENTES FINANCIADORES:
DURACIÓN:		4531.65000	76200: CONCELLO DE OUROL
COEF. FINANC. TOTAL:	0,5		

B) GESTIÓN DEL GASTO:

AÑO	GASTO PREVISTO	GASTO COMPROMETIDO	OBLIGACIONES RECONOCIDAS	GASTO PENDIENTE
2013				
	31.707,28	-	-	31.707,28

C) GESTIÓN DE LOS INGRESOS AFECTADOS:

AÑO	INGRESOS PREVISTOS	INGRESOS COMPROMETIDOS	DERECHOS RECONOCIDOS	INGRESOS PENDIENTES
2013			-	
	15.853,64	15.853,64	-	15.853,64

D) DESVIACIONES DE FINANCIACIÓN POR AGENTES:

IDENTIFICACIÓN AGENTE	AÑO	INGRESOS PREVISTOS	DERECHOS RECONOCIDOS	COEF. FINANC.	DESVIACIONES DE FINANCIACIÓN	
					DEL EJERCICIO	ACUMULADAS
76200: CONCELLO DE OUROL	2013					
TOTAL AGENTE		15.853,64	-	0,50	-	-
			-			
TOTAL AGENTE			-	-	-	-
			-			
TOTAL AGENTE			-		-	-
			-			
TOTAL AGENTE			-		-	-
TOTAL DESVIACIONES POSITIVAS					-	-
TOTAL DESVIACIONES NEGATIVAS					-	-

GASTOS CON FINANCIACIÓN AFECTADA**CÓDIGO:**

POS2013038

DESCRIPCIÓN:

OBRA Nº 38/13 P.O.S.: ACONDICIONAMENTO E MELLORA DE CAMIÑOS DE SNTA ISABEL-CTRA.PSCUAL-COLEXIO PÚBLICO E CAMIÑO DE TABOI-PASADOIRO. OUTEIRO DE REI

A) DATOS GENERALES IDENTIFICATIVOS

FECHA DE INICIO:	29/10/2013	APLICACIONES PRESUPUESTARIAS:	AGENTES FINANCIADORES:
DURACIÓN:		4531.65000	76200: CONCELLO DE OUTEIRO DE REI
COEF. FINANC. TOTAL:	0,5869386		

B) GESTIÓN DEL GASTO:

AÑO	GASTO PREVISTO	GASTO COMPROMETIDO	OBLIGACIONES RECONOCIDAS	GASTO PENDIENTE
2013			-	
	35.110,52	-	-	35.110,52

C) GESTIÓN DE LOS INGRESOS AFECTADOS:

AÑO	INGRESOS PREVISTOS	INGRESOS COMPROMETIDOS	DERECHOS RECONOCIDOS	INGRESOS PENDIENTES
2013			-	
	20.607,72	20.607,72	-	20.607,72

D) DESVIACIONES DE FINANCIACIÓN POR AGENTES:

IDENTIFICACIÓN AGENTE	AÑO	INGRESOS PREVISTOS	DERECHOS RECONOCIDOS	COEF. FINANC.	DESVIACIONES DE FINANCIACIÓN	
					DEL EJERCICIO	ACUMULADAS
76200: CONCELLO DE OUTEIRO DE REI	2013		-			
TOTAL AGENTE		20.607,72	-	0,59	-	-
			-			
TOTAL AGENTE			-	-	-	-
			-			
TOTAL AGENTE			-		-	-
			-			
TOTAL AGENTE			-		-	-
TOTAL DESVIACIONES POSITIVAS					-	-
TOTAL DESVIACIONES NEGATIVAS					-	-

GASTOS CON FINANCIACIÓN AFECTADA**CÓDIGO:**

POS2013039

DESCRIPCIÓN:

OBRA Nº 39/13 P.O.S.: ACONDICIONAMENTO E MELLORA DOS ACCESOS A SANTO XUSTO, PIDRE, EIREXE, VILLARAMIL, OROSA E CABANA. PALAS DE REI

A) DATOS GENERALES IDENTIFICATIVOS

FECHA DE INICIO:	29/10/2013	APLICACIONES PRESUPUESTARIAS:	AGENTES FINANCIADORES:
DURACIÓN:		4531.65000	76200: CONCELLO DE PALAS DE REI
COEF. FINANC. TOTAL:	0,5		

B) GESTIÓN DEL GASTO:

AÑO	GASTO PREVISTO	GASTO COMPROMETIDO	OBLIGACIONES RECONOCIDAS	GASTO PENDIENTE
2013			-	
	35.309,52	35.309,52	-	35.309,52

C) GESTIÓN DE LOS INGRESOS AFECTADOS:

AÑO	INGRESOS PREVISTOS	INGRESOS COMPROMETIDOS	DERECHOS RECONOCIDOS	INGRESOS PENDIENTES
2013			-	
	17.654,76	17.654,76	-	17.654,76

D) DESVIACIONES DE FINANCIACIÓN POR AGENTES:

IDENTIFICACIÓN AGENTE	AÑO	INGRESOS PREVISTOS	DERECHOS RECONOCIDOS	COEF. FINANC.	DESVIACIONES DE FINANCIACIÓN	
					DEL EJERCICIO	ACUMULADAS
76200: CONCELLO DE PALAS DE REI	2013		-			
TOTAL AGENTE		17.654,76	-	0,50	-	-
			-			
TOTAL AGENTE			-	-	-	-
			-			
TOTAL AGENTE			-		-	-
			-			
TOTAL AGENTE			-		-	-
TOTAL DESVIACIONES POSITIVAS					-	-
TOTAL DESVIACIONES NEGATIVAS					-	-

GASTOS CON FINANCIACIÓN AFECTADA

CÓDIGO: POS2013040
DESCRIPCIÓN: OBRA Nº 40/13 P.O.S.: PAVIMENTACIÓN EN ALDOSENDE. PARADELA

A) DATOS GENERALES IDENTIFICATIVOS

FECHA DE INICIO:	29/10/2013	APLICACIONES PRESUPUESTARIAS:	AGENTES FINANCIADORES:
DURACIÓN:		4531.65000	76200: CONCELLO DE PARADELA
COEF. FINANC. TOTAL:	0,5		

B) GESTIÓN DEL GASTO:

AÑO	GASTO PREVISTO	GASTO COMPROMETIDO	OBLIGACIONES RECONOCIDAS	GASTO PENDIENTE
2013			-	
	27.204,48	-	-	27.204,48

C) GESTIÓN DE LOS INGRESOS AFECTADOS:

AÑO	INGRESOS PREVISTOS	INGRESOS COMPROMETIDOS	DERECHOS RECONOCIDOS	INGRESOS PENDIENTES
2013			-	
	13.602,24	13.602,24	-	13.602,24

D) DESVIACIONES DE FINANCIACIÓN POR AGENTES:

IDENTIFICACIÓN AGENTE	AÑO	INGRESOS PREVISTOS	DERECHOS RECONOCIDOS	COEF. FINANC.	DESVIACIONES DE FINANCIACIÓN	
					DEL EJERCICIO	ACUMULADAS
76200: CONCELLO DE PARADELA	2013		-			
TOTAL AGENTE		13.602,24	-	0,50	-	-
			-			
TOTAL AGENTE			-	-	-	-
			-			
TOTAL AGENTE			-		-	-
			-			
TOTAL AGENTE			-		-	-
TOTAL DESVIACIONES POSITIVAS						-
TOTAL DESVIACIONES NEGATIVAS						-

GASTOS CON FINANCIACIÓN AFECTADA**CÓDIGO:**

POS2013041

DESCRIPCIÓN:

OBRA Nº 41/13 P.O.S.: ACONDICIONAMIENTO DE CAMIÑOS: DE VILAR A LÍMITE CON PRADELA E DE CONGRAME A GÁNDARA. PÁRAMO

A) DATOS GENERALES IDENTIFICATIVOS

FECHA DE INICIO:	29/10/2013	APLICACIONES PRESUPUESTARIAS:	AGENTES FINANCIADORES:
DURACIÓN:		1351.65000	76200: CONCELLO DE PÁRAMO
COEF. FINANC. TOTAL:	0,5		

B) GESTIÓN DEL GASTO:

AÑO	GASTO PREVISTO	GASTO COMPROMETIDO	OBLIGACIONES RECONOCIDAS	GASTO PENDIENTE
2013			-	
	25.403,36	25.403,36	-	25.403,36

C) GESTIÓN DE LOS INGRESOS AFECTADOS:

AÑO	INGRESOS PREVISTOS	INGRESOS COMPROMETIDOS	DERECHOS RECONOCIDOS	INGRESOS PENDIENTES
2013			-	
	12.701,68	12.701,68	-	12.701,68

D) DESVIACIONES DE FINANCIACIÓN POR AGENTES:

IDENTIFICACIÓN AGENTE	AÑO	INGRESOS PREVISTOS	DERECHOS RECONOCIDOS	COEF. FINANC.	DESVIACIONES DE FINANCIACIÓN	
					DEL EJERCICIO	ACUMULADAS
76200: CONCELLO DE PÁRAMO	2013		-			
			-			
TOTAL AGENTE		12.701,68	-	0,50	-	-
			-			
TOTAL AGENTE			-	-	-	-
			-			
TOTAL AGENTE			-		-	-
			-			
TOTAL AGENTE			-		-	-
TOTAL DESVIACIONES POSITIVAS						-
TOTAL DESVIACIONES NEGATIVAS						-

GASTOS CON FINANCIACIÓN AFECTADA

CÓDIGO: POS2013042
DESCRIPCIÓN: OBRA Nº 42/13 P.O.S.: ACONDICIONAMENTO DAS PISTAS DE ACCESO AO LOCAL SOCIAL DA PARROQUIA DE VIÁN. PASTORIZA

A) DATOS GENERALES IDENTIFICATIVOS

FECHA DE INICIO:	29/10/2013	APLICACIONES PRESUPUESTARIAS:	AGENTES FINANCIADORES:
DURACIÓN:		4531.65000	76200: CONCELLO DE PASTORIZA
COEF. FINANC. TOTAL:	0,50		

B) GESTIÓN DEL GASTO:

AÑO	GASTO PREVISTO	GASTO COMPROMETIDO	OBLIGACIONES RECONOCIDAS	GASTO PENDIENTE
2013			-	
	29.906,16	-	-	29.906,16

C) GESTIÓN DE LOS INGRESOS AFECTADOS:

AÑO	INGRESOS PREVISTOS	INGRESOS COMPROMETIDOS	DERECHOS RECONOCIDOS	INGRESOS PENDIENTES
2013			-	
	14.953,08	14.953,08	-	14.953,08

D) DESVIACIONES DE FINANCIACIÓN POR AGENTES:

IDENTIFICACIÓN AGENTE	AÑO	INGRESOS PREVISTOS	DERECHOS RECONOCIDOS	COEF. FINANC.	DESVIACIONES DE FINANCIACIÓN	
					DEL EJERCICIO	ACUMULADAS
76200: CONCELLO DE PASTORIZA	2013		-			
TOTAL AGENTE		14.953,08	-	0,50	-	-
			-			
TOTAL AGENTE			-	-	-	-
			-			
TOTAL AGENTE			-		-	-
			-			
TOTAL AGENTE			-		-	-
TOTAL DESVIACIONES POSITIVAS					-	-
TOTAL DESVIACIONES NEGATIVAS					-	-

GASTOS CON FINANCIACIÓN AFECTADA

CÓDIGO: POS2013043
DESCRIPCIÓN: OBRA Nº 43/13 P.O.S.: ACONDICIONAMENTO E PAVIMENTACIÓN DA RÚA PRINCIPAL EN FONFRÍA, 1ª FASE. PEDRAFITA DO CEBREIRO

A) DATOS GENERALES IDENTIFICATIVOS

FECHA DE INICIO:	29/10/2013	APLICACIONES PRESUPUESTARIAS:	AGENTES FINANCIADORES:
DURACIÓN:		4531.65000	76200:CONCELLO DE PEDRAFITA DO CEBREIRO
COEF. FINANC. TOTAL:	0,50000		

B) GESTIÓN DEL GASTO:

AÑO	GASTO PREVISTO	GASTO COMPROMETIDO	OBLIGACIONES RECONOCIDAS	GASTO PENDIENTE
2013				
	23.602,24	-	-	23.602,24

C) GESTIÓN DE LOS INGRESOS AFECTADOS:

AÑO	INGRESOS PREVISTOS	INGRESOS COMPROMETIDOS	DERECHOS RECONOCIDOS	INGRESOS PENDIENTES
2013			-	
	11.801,12	11.801,12	-	11.801,12

D) DESVIACIONES DE FINANCIACIÓN POR AGENTES:

IDENTIFICACIÓN AGENTE	AÑO	INGRESOS PREVISTOS	DERECHOS RECONOCIDOS	COEF. FINANC.	DESVIACIONES DE FINANCIACIÓN	
					DEL EJERCICIO	ACUMULADAS
76200:CONCELLO DE PEDRAFITA DO CEBREIRO	2013		-			
TOTAL AGENTE		11.801,12	-	0,50	-	-
			-			
TOTAL AGENTE			-	-	-	-
			-			
TOTAL AGENTE			-		-	-
			-			
TOTAL AGENTE			-		-	-
TOTAL DESVIACIONES POSITIVAS					-	-
TOTAL DESVIACIONES NEGATIVAS					-	-

GASTOS CON FINANCIACIÓN AFECTADA**CÓDIGO:**

POS2013044

DESCRIPCIÓN:OBRA Nº 44/13 P.O.S.: ACONDICIONAMENTO E MELLORA ACCESOS A RECEMUNDE, LAMAIGREXA E
CASTRONCELOS. POBRA DO BROLLÓN**A) DATOS GENERALES IDENTIFICATIVOS**

FECHA DE INICIO:	29/10/2013	APLICACIONES PRESUPUESTARIAS:	AGENTES FINANCIADORES:
DURACIÓN:		4531.65000	76200: CONCELLO DE POBRA DO BROLLÓN
COEF. FINANC. TOTAL:	0,5000055		

B) GESTIÓN DEL GASTO:

AÑO	GASTO PREVISTO	GASTO COMPROMETIDO	OBLIGACIONES RECONOCIDAS	GASTO PENDIENTE
2013				
	25.403,64	-	-	25.403,64

C) GESTIÓN DE LOS INGRESOS AFECTADOS:

AÑO	INGRESOS PREVISTOS	INGRESOS COMPROMETIDOS	DERECHOS RECONOCIDOS	INGRESOS PENDIENTES
2013			-	
	12.701,96	12.701,96	-	12.701,96

D) DESVIACIONES DE FINANCIACIÓN POR AGENTES:

IDENTIFICACIÓN AGENTE	AÑO	INGRESOS PREVISTOS	DERECHOS RECONOCIDOS	COEF. FINANC.	DESVIACIONES DE FINANCIACIÓN	
					DEL EJERCICIO	ACUMULADAS
76200: CONCELLO DE POBRA DO BROLLÓN	2013		-			
TOTAL AGENTE		12.701,96	-	0,50	-	-
			-			
TOTAL AGENTE			-	-	-	-
			-			
TOTAL AGENTE			-		-	-
			-			
TOTAL AGENTE			-		-	-
TOTAL DESVIACIONES POSITIVAS					-	-
TOTAL DESVIACIONES NEGATIVAS					-	-

GASTOS CON FINANCIACIÓN AFECTADA**CÓDIGO:**

POS2013045

DESCRIPCIÓN:

OBRA Nº 45/13 P.O.S.: ABASTECIMIENTO DE AUGA NA PARROQUIA DE LUACES. POL

A) DATOS GENERALES IDENTIFICATIVOS

FECHA DE INICIO:	29/10/2013	APLICACIONES PRESUPUESTARIAS:	AGENTES FINANCIADORES:
DURACIÓN:		4520.65000	76200: CONCELLO DE POL
COEF. FINANC. TOTAL:	0,50000		

B) GESTIÓN DEL GASTO:

AÑO	GASTO PREVISTO	GASTO COMPROMETIDO	OBLIGACIONES RECONOCIDAS	GASTO PENDIENTE
2013			-	
	26.303,92	-	-	26.303,92

C) GESTIÓN DE LOS INGRESOS AFECTADOS:

AÑO	INGRESOS PREVISTOS	INGRESOS COMPROMETIDOS	DERECHOS RECONOCIDOS	INGRESOS PENDIENTES
2013			-	
	13.151,96	13.151,96	-	13.151,96

D) DESVIACIONES DE FINANCIACIÓN POR AGENTES:

IDENTIFICACIÓN AGENTE	AÑO	INGRESOS PREVISTOS	DERECHOS RECONOCIDOS	COEF. FINANC.	DESVIACIONES DE FINANCIACIÓN	
					DEL EJERCICIO	ACUMULADAS
76200: CONCELLO DE POL	2013		-			
			-			
TOTAL AGENTE		13.151,96	-	0,50	-	-
			-			
TOTAL AGENTE			-	-	-	-
			-			
TOTAL AGENTE			-		-	-
			-			
TOTAL AGENTE			-		-	-
TOTAL DESVIACIONES POSITIVAS						-
TOTAL DESVIACIONES NEGATIVAS						-

GASTOS CON FINANCIACIÓN AFECTADA

CÓDIGO: POS2013046
DESCRIPCIÓN: OBRA Nº 46/13 P.O.S.: PAVIMENTACIÓN ACCESO Ó CAMPO DE FÚTBOL DA PONTENOVA. PONTENOVA

A) DATOS GENERALES IDENTIFICATIVOS

FECHA DE INICIO:	29/10/2013	APLICACIONES PRESUPUESTARIAS:	AGENTES FINANCIADORES:
DURACIÓN:		4531.65000	76200: CONCELLO DE PONTENOVA
COEF. FINANC. TOTAL:	0,50		

B) GESTIÓN DEL GASTO:

AÑO	GASTO PREVISTO	GASTO COMPROMETIDO	OBLIGACIONES RECONOCIDAS	GASTO PENDIENTE
2013			-	
	24.502,80	-	-	24.502,80

C) GESTIÓN DE LOS INGRESOS AFECTADOS:

AÑO	INGRESOS PREVISTOS	INGRESOS	DERECHOS	INGRESOS
2013			-	
	12.251,40	12.251,40	-	12.251,40

D) DESVIACIONES DE FINANCIACIÓN POR AGENTES:

IDENTIFICACIÓN AGENTE	AÑO	INGRESOS PREVISTOS	DERECHOS RECONOCIDOS	COEF. FINANC.	DESVIACIONES DE FINANCIACIÓN	
					DEL EJERCICIO	ACUMULADAS
76200: CONCELLO DE PONTENOVA	2013		-			
TOTAL AGENTE		12.251,40	-	0,50	-	-
			-			
TOTAL AGENTE			-	0,00	-	-
TOTAL AGENTE					-	-
TOTAL AGENTE					-	-
TOTAL DESVIACIONES POSITIVAS					-	-
TOTAL DESVIACIONES NEGATIVAS					-	-

GASTOS CON FINANCIACIÓN AFECTADA

CÓDIGO: POS2013047
DESCRIPCIÓN: OBRA Nº 47/13 P.O.S.: MELLORA NAS REDES DE ABASTECIMENTO DE AUGA NOS NÚCLEOS RURAIS DE SAN ROQUE, LEÓN E CASTROLÁZARO. PORTOMARÍN

A) DATOS GENERALES IDENTIFICATIVOS

FECHA DE INICIO:	29/10/2013	APLICACIONES PRESUPUESTARIAS:	AGENTES FINANCIADORES:
DURACIÓN:		4520.65000	76200: CONCELLO DE PORTOMARÍN
COEF. FINANC. TOTAL:	0,5		

B) GESTIÓN DEL GASTO:

AÑO	GASTO PREVISTO	GASTO COMPROMETIDO	OBLIGACIONES RECONOCIDAS	GASTO PENDIENTE
2013				
	25.403,36	-	-	25.403,36

C) GESTIÓN DE LOS INGRESOS AFECTADOS:

AÑO	INGRESOS PREVISTOS	INGRESOS COMPROMETIDOS	DERECHOS RECONOCIDOS	INGRESOS PENDIENTES
2013			-	
	12.701,68	12.701,68	-	12.701,68

D) DESVIACIONES DE FINANCIACIÓN POR AGENTES:

IDENTIFICACIÓN AGENTE	AÑO	INGRESOS PREVISTOS	DERECHOS RECONOCIDOS	COEF. FINANC.	DESVIACIONES DE FINANCIACIÓN	
					DEL EJERCICIO	ACUMULADAS
76200: CONCELLO DE PORTOMARÍN	2013		-			
TOTAL AGENTE		12.701,68	-	0,50	-	-
			-			
TOTAL AGENTE			-	-	-	-
			-			
TOTAL AGENTE			-		-	-
			-			
TOTAL AGENTE			-		-	-
TOTAL DESVIACIONES POSITIVAS					-	-
TOTAL DESVIACIONES NEGATIVAS					-	-

GASTOS CON FINANCIACIÓN AFECTADA

CÓDIGO: POS2013048
DESCRIPCIÓN: OBRA Nº 48/13 P.O.S.: PAVIMENTACIÓN DE RÚAS EN PACIOS DE MONDELO. QUIROGA

A) DATOS GENERALES IDENTIFICATIVOS

FECHA DE INICIO:	29/10/2013	APLICACIONES PRESUPUESTARIAS:	AGENTES FINANCIADORES:
DURACIÓN:		4531.65000	76200: CONCELLO DE QUIROGA
COEF. FINANC. TOTAL:	0,50		

B) GESTIÓN DEL GASTO:

AÑO	GASTO PREVISTO	GASTO COMPROMETIDO	OBLIGACIONES RECONOCIDAS	GASTO PENDIENTE
2013				
	28.105,04	28.105,04	-	28.105,04

C) GESTIÓN DE LOS INGRESOS AFECTADOS:

AÑO	INGRESOS PREVISTOS	INGRESOS COMPROMETIDOS	DERECHOS RECONOCIDOS	INGRESOS PENDIENTES
2013			-	
	14.052,52	14.052,52	-	14.052,52

D) DESVIACIONES DE FINANCIACIÓN POR AGENTES:

IDENTIFICACIÓN AGENTE	AÑO	INGRESOS PREVISTOS	DERECHOS RECONOCIDOS	COEF. FINANC.	DESVIACIONES DE FINANCIACIÓN	
					DEL EJERCICIO	ACUMULADAS
76200: CONCELLO DE QUIROGA	2013		-			
TOTAL AGENTE		14.052,52	-	0,50	-	-
			-			
TOTAL AGENTE			-	-	-	-
			-			
TOTAL AGENTE			-		-	-
			-			
TOTAL AGENTE			-		-	-
TOTAL DESVIACIONES POSITIVAS					-	-
TOTAL DESVIACIONES NEGATIVAS					-	-

GASTOS CON FINANCIACIÓN AFECTADA

CÓDIGO: POS2013049
DESCRIPCIÓN: OBRA Nº 49/13 P.O.S.: PAVIMENTACIÓN E SERVIZOS NO CAMPO DA FEIRA E RÚA CORONEL ANDRADE. RÁBADE

A) DATOS GENERALES IDENTIFICATIVOS

FECHA DE INICIO:	29/10/2013	APLICACIONES PRESUPUESTARIAS:	AGENTES FINANCIADORES:
DURACIÓN:		4531.65000	76200: CONCELLO DE RÁBADE
COEF. FINANC. TOTAL:	0,50		

B) GESTIÓN DEL GASTO:

AÑO	GASTO PREVISTO	GASTO COMPROMETIDO	OBLIGACIONES RECONOCIDAS	GASTO PENDIENTE
2013			-	
	20.900,56	-	-	20.900,56

C) GESTIÓN DE LOS INGRESOS AFECTADOS:

AÑO	INGRESOS PREVISTOS	INGRESOS COMPROMETIDOS	DERECHOS RECONOCIDOS	INGRESOS PENDIENTES
2013			-	
	10.450,28	10.450,28	-	10.450,28

D) DESVIACIONES DE FINANCIACIÓN POR AGENTES:

IDENTIFICACIÓN AGENTE	AÑO	INGRESOS PREVISTOS	DERECHOS RECONOCIDOS	COEF. FINANC.	DESVIACIONES DE FINANCIACIÓN	
					DEL EJERCICIO	ACUMULADAS
76200: CONCELLO DE RÁBADE	2013		-			
TOTAL AGENTE		10.450,28	-	0,50	-	-
			-			
TOTAL AGENTE			-	-	-	-
			-			
TOTAL AGENTE			-		-	-
			-			
TOTAL AGENTE			-		-	-
TOTAL DESVIACIONES POSITIVAS					-	-
TOTAL DESVIACIONES NEGATIVAS					-	-

GASTOS CON FINANCIACIÓN AFECTADA

CÓDIGO: POS2013050
DESCRIPCIÓN: OBRA Nº 50/13 P.O.S.: ACONDICIONAMENTO E MELLORA DOS ACCESOS Á GRANXA, OS GARITOS E O CIRSO (VILASELÁN), DOMPIÑOR (PIÑEIRA), O BALADO E MADANELA (VILLAFRAMIL). RIBADEO

A) DATOS GENERALES IDENTIFICATIVOS

FECHA DE INICIO:	29/10/2013	APLICACIONES PRESUPUESTARIAS:	AGENTES FINANCIADORES:
DURACIÓN:		4531.65000	76200: CONCELLO DE RIBADEO
COEF. FINANC. TOTAL:	0,50		

B) GESTIÓN DEL GASTO:

AÑO	GASTO PREVISTO	GASTO COMPROMETIDO	OBLIGACIONES RECONOCIDAS	GASTO PENDIENTE
2013				
	29.005,60	-	-	29.005,60

C) GESTIÓN DE LOS INGRESOS AFECTADOS:

AÑO	INGRESOS PREVISTOS	INGRESOS COMPROMETIDOS	DERECHOS RECONOCIDOS	INGRESOS PENDIENTES
2013				
	14.502,80	14.502,80	-	14.502,80

D) DESVIACIONES DE FINANCIACIÓN POR AGENTES:

IDENTIFICACIÓN AGENTE	AÑO	INGRESOS PREVISTOS	DERECHOS RECONOCIDOS	COEF. FINANC.	DESVIACIONES DE FINANCIACIÓN	
					DEL EJERCICIO	ACUMULADAS
76200: CONCELLO DE RIBADEO	2013		-			
TOTAL AGENTE		14.502,80	-	0,50	-	-
			-			
TOTAL AGENTE			-	-	-	-
			-			
TOTAL AGENTE			-		-	-
			-			
TOTAL AGENTE			-		-	-
TOTAL DESVIACIONES POSITIVAS					-	-
TOTAL DESVIACIONES NEGATIVAS					-	-

GASTOS CON FINANCIACIÓN AFECTADA

CÓDIGO: POS2013051
DESCRIPCIÓN: OBRA Nº 51/13 P.O.S.: ALCANTARILLADO NO NÚCLEO DE POBOACIÓN DE NOGUEIRAL RIBAS DE SIL

A) DATOS GENERALES IDENTIFICATIVOS

FECHA DE INICIO:	29/10/2013	APLICACIONES PRESUPUESTARIAS:	AGENTES FINANCIADORES:
DURACIÓN:		1610.65000	76200: CONCELLO DE RIBAS DE SIL
COEF. FINANC. TOTAL:	0,50		

B) GESTIÓN DEL GASTO:

AÑO	GASTO PREVISTO	GASTO COMPROMETIDO	OBLIGACIONES RECONOCIDAS	GASTO PENDIENTE
2013			-	
	22.701,68	-	-	22.701,68

C) GESTIÓN DE LOS INGRESOS AFECTADOS:

AÑO	INGRESOS PREVISTOS	INGRESOS COMPROMETIDOS	DERECHOS RECONOCIDOS	INGRESOS PENDIENTES
2013			-	
	11.350,84	11.350,84	-	11.350,84

D) DESVIACIONES DE FINANCIACIÓN POR AGENTES:

IDENTIFICACIÓN AGENTE	AÑO	INGRESOS PREVISTOS	DERECHOS RECONOCIDOS	COEF. FINANC.	DESVIACIONES DE FINANCIACIÓN	
					DEL EJERCICIO	ACUMULADAS
76200: CONCELLO DE RIBAS DE SIL	2013		-			
TOTAL AGENTE		11.350,84	-	0,50	-	-
			-			
TOTAL AGENTE			-	-	-	-
			-			
TOTAL AGENTE			-		-	-
			-			
TOTAL AGENTE			-		-	-
TOTAL DESVIACIONES POSITIVAS					-	-
TOTAL DESVIACIONES NEGATIVAS					-	-

GASTOS CON FINANCIACIÓN AFECTADA**CÓDIGO:**

POS2013052

DESCRIPCIÓN:

OBRA Nº 52/13 P.O.S.: ACONDICIONAMENTO E MELLORA DE ACCESOS A NÚCLEOS DE SANTIAGO DE ACEBO, BIDUEIRA, SEOANE, CUIÑAS E CARTEA. RIBEIRA DE PIQUÍN

A) DATOS GENERALES IDENTIFICATIVOS

FECHA DE INICIO:	29/10/2013	APLICACIONES PRESUPUESTARIAS:	AGENTES FINANCIADORES:
DURACIÓN:		4531.65000	76200: CONCELLO DE RIBEIRA DE PIQUÍN
COEF. FINANC. TOTAL:	0,50		

B) GESTIÓN DEL GASTO:

AÑO	GASTO PREVISTO	GASTO COMPROMETIDO	OBLIGACIONES RECONOCIDAS	GASTO PENDIENTE
2013			-	
	22.701,68	-	-	22.701,68

C) GESTIÓN DE LOS INGRESOS AFECTADOS:

AÑO	INGRESOS PREVISTOS	INGRESOS COMPROMETIDOS	DERECHOS RECONOCIDOS	INGRESOS PENDIENTES
2013			-	
	11.350,84	11.350,84	-	11.350,84

D) DESVIACIONES DE FINANCIACIÓN POR AGENTES:

IDENTIFICACIÓN AGENTE	AÑO	INGRESOS PREVISTOS	DERECHOS RECONOCIDOS	COEF. FINANC.	DESVIACIONES DE FINANCIACIÓN	
					DEL EJERCICIO	ACUMULADAS
76200: CONCELLO DE RIBEIRA DE PIQUÍN	2013		-			
TOTAL AGENTE		11.350,84	-	0,50	-	-
			-			
TOTAL AGENTE			-	-	-	-
			-			
TOTAL AGENTE			-		-	-
			-			
TOTAL AGENTE			-		-	-
TOTAL DESVIACIONES POSITIVAS						-
TOTAL DESVIACIONES NEGATIVAS						-

GASTOS CON FINANCIACIÓN AFECTADA

CÓDIGO: POS2013053
DESCRIPCIÓN: OBRA 53/13 P.O.S.: ACONDICIONAMENTO E MELLORA DOS ACCESOS AOS NÚCLEOS DE ALDURFE E CHACÍN. RIOTORTO

A) DATOS GENERALES IDENTIFICATIVOS

FECHA DE INICIO:	29/10/2013	APLICACIONES PRESUPUESTARIAS:	AGENTES FINANCIADORES:
DURACIÓN:		4531.65000	76200: CONCELLO DE RIOTORTO
COEF. FINANC. TOTAL:	0,5241484		

B) GESTIÓN DEL GASTO:

AÑO	GASTO PREVISTO	GASTO COMPROMETIDO	OBLIGACIONES RECONOCIDAS	GASTO PENDIENTE
2013			-	
	24.800,00	-	-	24.800,00

C) GESTIÓN DE LOS INGRESOS AFECTADOS:

AÑO	INGRESOS PREVISTOS	INGRESOS COMPROMETIDOS	DERECHOS RECONOCIDOS	INGRESOS PENDIENTES
2013			-	
	12.998,88	12.998,88	-	12.998,88

D) DESVIACIONES DE FINANCIACIÓN POR AGENTES:

IDENTIFICACIÓN AGENTE	AÑO	INGRESOS PREVISTOS	DERECHOS RECONOCIDOS	COEF. FINANC.	DESVIACIONES DE FINANCIACIÓN	
					DEL EJERCICIO	ACUMULADAS
76200: CONCELLO DE RIOTORTO	2013					
TOTAL AGENTE		12.998,88	-	0,52	-	-
			-			
TOTAL AGENTE			-	-	-	-
			-			
TOTAL AGENTE			-		-	-
			-			
TOTAL AGENTE			-		-	-
TOTAL DESVIACIONES POSITIVAS					-	-
TOTAL DESVIACIONES NEGATIVAS					-	-

GASTOS CON FINANCIACIÓN AFECTADA

CÓDIGO: POS2013054
DESCRIPCIÓN: OBRA Nº 54/13 P.O.S.: MELLORA DA PAVIMENTACIÓN NOS NÚCLEOS DE AIÁN E A CASELA. SAMOS

A) DATOS GENERALES IDENTIFICATIVOS

FECHA DE INICIO:	29/10/2013	APLICACIONES PRESUPUESTARIAS:	AGENTES FINANCIADORES:
DURACIÓN:		4531.65000	76200: CONCELLO DE SAMOS
COEF. FINANC. TOTAL:	0,50		

B) GESTIÓN DEL GASTO:

AÑO	GASTO PREVISTO	GASTO COMPROMETIDO	OBLIGACIONES RECONOCIDAS	GASTO PENDIENTE
2013			-	
	26.303,92	-	-	26.303,92

C) GESTIÓN DE LOS INGRESOS AFECTADOS:

AÑO	INGRESOS PREVISTOS	INGRESOS COMPROMETIDOS	DERECHOS RECONOCIDOS	INGRESOS PENDIENTES
2013			-	
	13.151,96	13.151,96	-	13.151,96

D) DESVIACIONES DE FINANCIACIÓN POR AGENTES:

IDENTIFICACIÓN AGENTE	AÑO	INGRESOS PREVISTOS	DERECHOS RECONOCIDOS	COEF. FINANC.	DESVIACIONES DE FINANCIACIÓN	
					DEL EJERCICIO	ACUMULADAS
76200: CONCELLO DE SAMOS	2013		-			
TOTAL AGENTE		13.151,96	-	0,50	-	-
			-			
TOTAL AGENTE			-	-	-	-
			-			
TOTAL AGENTE			-		-	-
			-			
TOTAL AGENTE			-		-	-
TOTAL DESVIACIONES POSITIVAS						-
TOTAL DESVIACIONES NEGATIVAS						-

GASTOS CON FINANCIACIÓN AFECTADA

CÓDIGO: POS2013055
DESCRIPCIÓN: OBRA Nº 55/13 P.O.S.: PAVIMENTACIÓN PROLONGACIÓN RÚA GOIA. SARRIA

A) DATOS GENERALES IDENTIFICATIVOS

FECHA DE INICIO:	29/10/2013	APLICACIONES PRESUPUESTARIAS:	AGENTES FINANCIADORES:
DURACIÓN:		4531.65000	76200: CONCELLO DE SARRIA
COEF. FINANC. TOTAL:	0,500000		

B) GESTIÓN DEL GASTO:

AÑO	GASTO PREVISTO	GASTO COMPROMETIDO	OBLIGACIONES RECONOCIDAS	GASTO PENDIENTE
2013			-	
	26.695,52	-	-	26.695,52

C) GESTIÓN DE LOS INGRESOS AFECTADOS:

AÑO	INGRESOS PREVISTOS	INGRESOS COMPROMETIDOS	DERECHOS RECONOCIDOS	INGRESOS PENDIENTES
2013			-	
	13.347,76	13.347,76	-	13.347,76

D) DESVIACIONES DE FINANCIACIÓN POR AGENTES:

IDENTIFICACIÓN AGENTE	AÑO	INGRESOS PREVISTOS	DERECHOS RECONOCIDOS	COEF. FINANC.	DESVIACIONES DE FINANCIACIÓN	
					DEL EJERCICIO	ACUMULADAS
76200: CONCELLO DE SARRIA	2013		-			
TOTAL AGENTE		13.347,76	-	0,50	-	-
			-			
TOTAL AGENTE			-	-	-	-
			-			
TOTAL AGENTE			-		-	-
			-			
TOTAL AGENTE			-		-	-
TOTAL DESVIACIONES POSITIVAS						-
TOTAL DESVIACIONES NEGATIVAS						-

GASTOS CON FINANCIACIÓN AFECTADA**CÓDIGO:**

POS2013056

DESCRIPCIÓN:

OBRA Nº 56/13 P.O.S.: ABASTECIMIENTO DE AUGA E ACONDICIONAMENTO E MELLORA DE ACCESOS A BERTONÍA, CASTAXÚA E O CAMPO. SOBER

A) DATOS GENERALES IDENTIFICATIVOS

FECHA DE INICIO:	29/10/2013	APLICACIONES PRESUPUESTARIAS:	AGENTES FINANCIADORES:
DURACIÓN:		4520.65000	76200: CONCELLO DE SOBER
COEF. FINANC. TOTAL:	0,5284589		

B) GESTIÓN DEL GASTO:

AÑO	GASTO PREVISTO	GASTO COMPROMETIDO	OBLIGACIONES RECONOCIDAS	GASTO PENDIENTE
2013			-	
	30.806,72	-	-	30.806,72

C) GESTIÓN DE LOS INGRESOS AFECTADOS:

AÑO	INGRESOS PREVISTOS	INGRESOS COMPROMETIDOS	DERECHOS RECONOCIDOS	INGRESOS PENDIENTES
2013			-	
	15.403,36	15.403,36	-	15.403,36

D) DESVIACIONES DE FINANCIACIÓN POR AGENTES:

IDENTIFICACIÓN AGENTE	AÑO	INGRESOS PREVISTOS	DERECHOS RECONOCIDOS	COEF. FINANC.	DESVIACIONES DE FINANCIACIÓN	
					DEL EJERCICIO	ACUMULADAS
76200: CONCELLO DE SOBER	2013		-			
TOTAL AGENTE		15.403,36	-	0,50	-	-
			-			
TOTAL AGENTE			-	-	-	-
			-			
TOTAL AGENTE			-		-	-
			-			
TOTAL AGENTE			-		-	-
TOTAL DESVIACIONES POSITIVAS					-	-
TOTAL DESVIACIONES NEGATIVAS					-	-

GASTOS CON FINANCIACIÓN AFECTADA

CÓDIGO: POS2013057
DESCRIPCIÓN: OBRA Nº 57/13 P.O.S.: ACONDICIONAMENTO DOS ACCESOS EN ZOAS E CARUDE. TABOADA

A) DATOS GENERALES IDENTIFICATIVOS

FECHA DE INICIO:	29/10/2013	APLICACIONES PRESUPUESTARIAS:	AGENTES FINANCIADORES:
DURACIÓN:		4531.65000	76200: CONCELLO DE TABOADA
COEF. FINANC. TOTAL:	0,50000		

B) GESTIÓN DEL GASTO:

AÑO	GASTO PREVISTO	GASTO COMPROMETIDO	OBLIGACIONES RECONOCIDAS	GASTO PENDIENTE
2013			-	
	29.906,16	-	-	29.906,16

C) GESTIÓN DE LOS INGRESOS AFECTADOS:

AÑO	INGRESOS PREVISTOS	INGRESOS COMPROMETIDOS	DERECHOS RECONOCIDOS	INGRESOS PENDIENTES
2013			-	
	14.953,08	14.953,08	-	14.953,08

D) DESVIACIONES DE FINANCIACIÓN POR AGENTES:

IDENTIFICACIÓN AGENTE	AÑO	INGRESOS PREVISTOS	DERECHOS RECONOCIDOS	COEF. FINANC.	DESVIACIONES DE FINANCIACIÓN	
					DEL EJERCICIO	ACUMULADAS
76200: CONCELLO DE TABOADA	2013		-			
TOTAL AGENTE		14.953,08	-	0,50	-	-
			-			
TOTAL AGENTE			-	-	-	-
			-			
TOTAL AGENTE			-		-	-
			-			
TOTAL AGENTE			-		-	-
TOTAL DESVIACIONES POSITIVAS						-
TOTAL DESVIACIONES NEGATIVAS						-

GASTOS CON FINANCIACIÓN AFECTADA

CÓDIGO: POS2013058
DESCRIPCIÓN: OBRA Nº 58/13 P.O.S.: ARRANXO DO DEPÓSITO DA AUGA EN CANCELLO E ACONDICIONAMENTO CAMIÑO BALSAS-VALES. TRIACASTELA

A) DATOS GENERALES IDENTIFICATIVOS

FECHA DE INICIO:	29/10/2013	APLICACIONES PRESUPUESTARIAS:	AGENTES FINANCIADORES:
DURACIÓN:		4520.65000	76200: CONCELLO DE TRIACASTELA
COEF. FINANC. TOTAL:	0,50		

B) GESTIÓN DEL GASTO:

AÑO	GASTO PREVISTO	GASTO COMPROMETIDO	OBLIGACIONES RECONOCIDAS	GASTO PENDIENTE
2013			-	
	21.801,12	-	-	21.801,12

C) GESTIÓN DE LOS INGRESOS AFECTADOS:

AÑO	INGRESOS PREVISTOS	INGRESOS COMPROMETIDOS	DERECHOS RECONOCIDOS	INGRESOS PENDIENTES
2013			-	
	10.900,56	10.900,56	-	10.900,56

D) DESVIACIONES DE FINANCIACIÓN POR AGENTES:

IDENTIFICACIÓN AGENTE	AÑO	INGRESOS PREVISTOS	DERECHOS RECONOCIDOS	COEF. FINANC.	DESVIACIONES DE FINANCIACIÓN	
					DEL EJERCICIO	ACUMULADAS
76200: CONCELLO DE TRIACASTELA	2013		-			
TOTAL AGENTE		10.900,56	-	0,50	-	-
			-			
TOTAL AGENTE			-	0,00	-	-
TOTAL AGENTE					-	-
TOTAL AGENTE					-	-
TOTAL DESVIACIONES POSITIVAS					-	-
TOTAL DESVIACIONES NEGATIVAS					-	-

GASTOS CON FINANCIACIÓN AFECTADA**CÓDIGO:**

POS2013059

DESCRIPCIÓN:

OBRA Nº 59/13 P.O.S.: MELLORA ABASTECIMIENTO AUGA A BUDIÁN (INSTALACIÓN XERADOR DE OZONO PARA TRATAMIENTO E DESINFECCIÓN DA AUGA). VALADOURO

A) DATOS GENERALES IDENTIFICATIVOS

FECHA DE INICIO:	29/10/2013	APLICACIONES PRESUPUESTARIAS:	AGENTES FINANCIADORES:
DURACIÓN:		4520.65000	76200: CONCELLO DE VALADOURO
COEF. FINANC. TOTAL:	0,5155658		

B) GESTIÓN DEL GASTO:

AÑO	GASTO PREVISTO	GASTO COMPROMETIDO	OBLIGACIONES RECONOCIDAS	GASTO PENDIENTE
2013				
	30.867,10	-	-	30.867,10

C) GESTIÓN DE LOS INGRESOS AFECTADOS:

AÑO	INGRESOS PREVISTOS	INGRESOS COMPROMETIDOS	DERECHOS RECONOCIDOS	INGRESOS PENDIENTES
2013			-	
	15.914,02	15.914,02	-	15.914,02

D) DESVIACIONES DE FINANCIACIÓN POR AGENTES:

IDENTIFICACIÓN AGENTE	AÑO	INGRESOS PREVISTOS	DERECHOS RECONOCIDOS	COEF. FINANC.	DESVIACIONES DE FINANCIACIÓN	
					DEL EJERCICIO	ACUMULADAS
76200: CONCELLO DE VALADOURO	2013		-			
TOTAL AGENTE		15.914,02	-	0,52	-	-
			-			
TOTAL AGENTE			-	-	-	-
			-			
TOTAL AGENTE			-		-	-
			-			
TOTAL AGENTE			-		-	-
TOTAL DESVIACIONES POSITIVAS					-	-
TOTAL DESVIACIONES NEGATIVAS					-	-

GASTOS CON FINANCIACIÓN AFECTADA

CÓDIGO: POS2013060
DESCRIPCIÓN: OBRA Nº 60/13 P.O.S.: ACONDICIONAMENTO E MELLORA DOS ACCESOS DE SAN ROQUE-MOSTEIRO, SALGUEIROS, MOSTEIRO, PONTE DO PORTO, SAN ROQUE-NEGRDAS E BELEDO. VICEDO

A) DATOS GENERALES IDENTIFICATIVOS

FECHA DE INICIO:	29/10/2013	APLICACIONES PRESUPUESTARIAS:	AGENTES FINANCIADORES:
DURACIÓN:		4531.65000	76200: CONCELLO DE VICEDO
COEF. FINANC. TOTAL:	0,50		

B) GESTIÓN DEL GASTO:

AÑO	GASTO PREVISTO	GASTO COMPROMETIDO	OBLIGACIONES RECONOCIDAS	GASTO PENDIENTE
2013				
	26.303,92	-	-	26.303,92

C) GESTIÓN DE LOS INGRESOS AFECTADOS:

AÑO	INGRESOS PREVISTOS	INGRESOS COMPROMETIDOS	DERECHOS RECONOCIDOS	INGRESOS PENDIENTES
2013			-	
	13.151,96	13.151,96	-	13.151,96

D) DESVIACIONES DE FINANCIACIÓN POR AGENTES:

IDENTIFICACIÓN AGENTE	AÑO	INGRESOS PREVISTOS	DERECHOS RECONOCIDOS	COEF. FINANC.	DESVIACIONES DE FINANCIACIÓN	
					DEL EJERCICIO	ACUMULADAS
76200: CONCELLO DE VICEDO	2013		-			
TOTAL AGENTE		13.151,96	-	0,50	-	-
			-			
TOTAL AGENTE			-	-	-	-
			-			
TOTAL AGENTE			-		-	-
			-			
TOTAL AGENTE			-		-	-
TOTAL DESVIACIONES POSITIVAS					-	-
TOTAL DESVIACIONES NEGATIVAS					-	-

GASTOS CON FINANCIACIÓN AFECTADA

CÓDIGO: POS2013061
DESCRIPCIÓN: OBRA Nº 61/13 P.O.S.: PAVIMENTACIÓN E MELLORA SERVIZOS NA RÚA BASANTA SILVA-TRAMO RÚA LEMEIRÓN-RÚA DE FOZ (TRAMO MUNICIPAL). VILALBA

A) DATOS GENERALES IDENTIFICATIVOS

FECHA DE INICIO:	29/10/2013	APLICACIONES PRESUPUESTARIAS:	AGENTES FINANCIADORES:
DURACIÓN:		4531.65000	76200: CONCELLO DE VILALBA
COEF. FINANC. TOTAL:	0,50		

B) GESTIÓN DEL GASTO:

AÑO	GASTO PREVISTO	GASTO COMPROMETIDO	OBLIGACIONES RECONOCIDAS	GASTO PENDIENTE
2013			-	
	46.116,24	-	-	46.116,24

C) GESTIÓN DE LOS INGRESOS AFECTADOS:

AÑO	INGRESOS PREVISTOS	INGRESOS COMPROMETIDOS	DERECHOS RECONOCIDOS	INGRESOS PENDIENTES
2013			-	
	23.058,12	23.058,12	-	23.058,12

D) DESVIACIONES DE FINANCIACIÓN POR AGENTES:

IDENTIFICACIÓN AGENTE	AÑO	INGRESOS PREVISTOS	DERECHOS RECONOCIDOS	COEF. FINANC.	DESVIACIONES DE FINANCIACIÓN	
					DEL EJERCICIO	ACUMULADAS
76200: CONCELLO DE VILALBA	2013		-			
TOTAL AGENTE		23.058,12	-	0,50	-	-
			-			
TOTAL AGENTE			-	-	-	-
			-			
TOTAL AGENTE			-		-	-
			-			
TOTAL AGENTE			-		-	-
TOTAL DESVIACIONES POSITIVAS					-	-
TOTAL DESVIACIONES NEGATIVAS					-	-

GASTOS CON FINANCIACIÓN AFECTADA

CÓDIGO: POS2013062
DESCRIPCIÓN: OBRA Nº 62/13 P.O.S.: REXENERACIÓN MEDIOAMBIENTAL DO CONTORNO DA AVDA. CANTARRANA E SUASBARRAS EN COVAS. VIVEIRO

A) DATOS GENERALES IDENTIFICATIVOS

FECHA DE INICIO:	29/10/2013	APLICACIONES PRESUPUESTARIAS:	AGENTES FINANCIADORES:
DURACIÓN:		1630.65000	76200: CONCELLO DE VIVEIRO
COEF. FINANC. TOTAL:	0,50		

B) GESTIÓN DEL GASTO:

AÑO	GASTO PREVISTO	GASTO COMPROMETIDO	OBLIGACIONES RECONOCIDAS	GASTO PENDIENTE
2013				
	35.309,52	-	-	35.309,52

C) GESTIÓN DE LOS INGRESOS AFECTADOS:

AÑO	INGRESOS PREVISTOS	INGRESOS COMPROMETIDOS	DERECHOS RECONOCIDOS	INGRESOS PENDIENTES
2013				
	17.654,76	17.654,76	-	17.654,76

D) DESVIACIONES DE FINANCIACIÓN POR AGENTES:

IDENTIFICACIÓN AGENTE	AÑO	INGRESOS PREVISTOS	DERECHOS RECONOCIDOS	COEF. FINANC.	DESVIACIONES DE FINANCIACIÓN	
					DEL EJERCICIO	ACUMULADAS
76200: CONCELLO DE VIVEIRO	2013		-			
TOTAL AGENTE		17.654,76	-	0,50	-	-
			-			
TOTAL AGENTE			-	-	-	-
			-			
TOTAL AGENTE			-		-	-
			-			
TOTAL AGENTE			-		-	-
TOTAL DESVIACIONES POSITIVAS					-	-
TOTAL DESVIACIONES NEGATIVAS					-	-

GASTOS CON FINANCIACIÓN AFECTADA

CÓDIGO: POS2013063
DESCRIPCIÓN: OBRA Nº 63/13 P.O.S.: ACONDICIONAMENTO E MELLORA DE ACCESOS A NÚCLEOS DE A PÍA E TEIXIDO, EN LOUSADA. XERMADE

A) DATOS GENERALES IDENTIFICATIVOS

FECHA DE INICIO:	29/10/2013	APLICACIONES PRESUPUESTARIAS:	AGENTES FINANCIADORES:
DURACIÓN:		4531.65000	76200: CONCELLO DE XERMADE
COEF. FINANC. TOTAL:	0,50		

B) GESTIÓN DEL GASTO:

AÑO	GASTO PREVISTO	GASTO COMPROMETIDO	OBLIGACIONES RECONOCIDAS	GASTO PENDIENTE
2013			-	
	30.806,72	-	-	30.806,72

C) GESTIÓN DE LOS INGRESOS AFECTADOS:

AÑO	INGRESOS PREVISTOS	INGRESOS COMPROMETIDOS	DERECHOS RECONOCIDOS	INGRESOS PENDIENTES
2013			-	
	15.403,36	15.403,36	-	15.403,36

D) DESVIACIONES DE FINANCIACIÓN POR AGENTES:

IDENTIFICACIÓN AGENTE	AÑO	INGRESOS PREVISTOS	DERECHOS RECONOCIDOS	COEF. FINANC.	DESVIACIONES DE FINANCIACIÓN	
					DEL EJERCICIO	ACUMULADAS
76200: CONCELLO DE XERMADE	2013		-			
TOTAL AGENTE		15.403,36	-	0,50	-	-
			-			
TOTAL AGENTE			-	-	-	-
			-			
TOTAL AGENTE			-		-	-
			-			
TOTAL AGENTE			-		-	-
TOTAL DESVIACIONES POSITIVAS					-	-
TOTAL DESVIACIONES NEGATIVAS					-	-

GASTOS CON FINANCIACIÓN AFECTADA**CÓDIGO:**

POS2013064

DESCRIPCIÓN:

OBRA Nº 64/13 P.O.S.: ACONDICIONAMENTO E MELLORA DO VIAL DE ACCESO AO NÚCLEO DE TOIMIL-XUANCES. XOVE

A) DATOS GENERALES IDENTIFICATIVOS

FECHA DE INICIO:	29/10/2013	APLICACIONES PRESUPUESTARIAS:	AGENTES FINANCIADORES:
DURACIÓN:		4531.65000	76200: CONCELLO DE XOVE
COEF. FINANC. TOTAL:	0,6948487		

B) GESTIÓN DEL GASTO:

AÑO	GASTO PREVISTO	GASTO COMPROMETIDO	OBLIGACIONES RECONOCIDAS	GASTO PENDIENTE
2013			-	
	43.099,80	-	-	43.099,80

C) GESTIÓN DE LOS INGRESOS AFECTADOS:

AÑO	INGRESOS PREVISTOS	INGRESOS COMPROMETIDOS	DERECHOS RECONOCIDOS	INGRESOS PENDIENTES
2013			-	
	29.947,84	29.947,84	-	29.947,84

D) DESVIACIONES DE FINANCIACIÓN POR AGENTES:

IDENTIFICACIÓN AGENTE	AÑO	INGRESOS PREVISTOS	DERECHOS RECONOCIDOS	COEF. FINANC.	DESVIACIONES DE FINANCIACIÓN	
					DEL EJERCICIO	ACUMULADAS
76200: CONCELLO DE XOVE	2013		-			
			-			
TOTAL AGENTE		29.947,84	-	0,69	-	-
			-			
TOTAL AGENTE			-	-	-	-
			-			
TOTAL AGENTE			-		-	-
			-			
TOTAL AGENTE			-		-	-
TOTAL DESVIACIONES POSITIVAS						-
TOTAL DESVIACIONES NEGATIVAS						-

GASTOS CON FINANCIACIÓN AFECTADA**CÓDIGO:**

POS2013065

DESCRIPCIÓN:

OBRA Nº 65/13 P.O.S.: AS NOGAIS-TORÉS-ARMESTO, FASE º. AS NOGAIS-BECERREÁ

A) DATOS GENERALES IDENTIFICATIVOS

FECHA DE INICIO:	29/10/2013	APLICACIONES PRESUPUESTARIAS:	AGENTES FINANCIADORES:
DURACIÓN:		4531.619	
COEF. FINANC. TOTAL:	0,0000000		

B) GESTIÓN DEL GASTO:

AÑO	GASTO PREVISTO	GASTO COMPROMETIDO	OBLIGACIONES RECONOCIDAS	GASTO PENDIENTE
2013			-	
	543.566,87	-	-	543.566,87

C) GESTIÓN DE LOS INGRESOS AFECTADOS:

AÑO	INGRESOS PREVISTOS	INGRESOS COMPROMETIDOS	DERECHOS RECONOCIDOS	INGRESOS PENDIENTES
			-	
			-	
			-	-

D) DESVIACIONES DE FINANCIACIÓN POR AGENTES:

IDENTIFICACIÓN AGENTE	AÑO	INGRESOS PREVISTOS	DERECHOS RECONOCIDOS	COEF. FINANC.	DESVIACIONES DE FINANCIACIÓN		
					DEL EJERCICIO	ACUMULADAS	
TOTAL AGENTE			-	0,00	-	-	
TOTAL AGENTE			-	-	-	-	
TOTAL AGENTE			-		-	-	
TOTAL AGENTE			-		-	-	
					TOTAL DESVIACIONES POSITIVAS	-	-
					TOTAL DESVIACIONES NEGATIVAS	-	-

GASTOS CON FINANCIACIÓN AFECTADA

CÓDIGO: POS2013066
DESCRIPCIÓN: OBRA Nº 66/13 P.O.S.: ACONDICIONAMENTO E AFIRMADO DA LU-P-2703 DE A POBRA DE SAN XIAO A CARRACEDO. LÁNCARA

A) DATOS GENERALES IDENTIFICATIVOS

FECHA DE INICIO:	29/10/2013	APLICACIONES PRESUPUESTARIAS:	AGENTES FINANCIADORES:
DURACIÓN:		4531.619	
COEF. FINANC. TOTAL:	0,00		

B) GESTIÓN DEL GASTO:

AÑO	GASTO PREVISTO	GASTO COMPROMETIDO	OBLIGACIONES RECONOCIDAS	GASTO PENDIENTE
2013			-	
	499.591,35	-	-	499.591,35

C) GESTIÓN DE LOS INGRESOS AFECTADOS:

AÑO	INGRESOS PREVISTOS	INGRESOS COMPROMETIDOS	DERECHOS RECONOCIDOS	INGRESOS PENDIENTES
			-	
			-	-

D) DESVIACIONES DE FINANCIACIÓN POR AGENTES:

IDENTIFICACIÓN AGENTE	AÑO	INGRESOS PREVISTOS	DERECHOS RECONOCIDOS	COEF. FINANC.	DESVIACIONES DE FINANCIACIÓN	
					DEL EJERCICIO	ACUMULADAS
0			-			
TOTAL AGENTE			-	0,00	-	-
			-			
TOTAL AGENTE			-	-	-	-
			-			
TOTAL AGENTE			-		-	-
			-			
TOTAL AGENTE			-		-	-
TOTAL DESVIACIONES POSITIVAS						-
TOTAL DESVIACIONES NEGATIVAS						-

GASTOS CON FINANCIACIÓN AFECTADA

CÓDIGO: CONV2012001
DESCRIPCIÓN: CONVENIO NO MARCO DO PROGRAMA DE APRENDIZAXE PERMANENTE-PROXECTO DE MOBILIDADE LEONARDO DA VINCI - LUGOJOB

A) DATOS GENERALES IDENTIFICATIVOS

FECHA DE INICIO:	01/02/2012	APLICACIONES PRESUPUESTARIAS:	AGENTES FINANCIADORES:
DURACIÓN:	HASTA 31/05/13	2412.22455	42395: ORGANISMO AUTÓNOMO PROGRAMAS EDUCATIVOS EUROPEOS (OAPEE)
COEF. FINANC. TOTAL:	0,67	2412.2269955	
		2412.48155	

B) GESTIÓN DEL GASTO:

AÑO	GASTO PREVISTO	GASTO COMPROMETIDO	OBLIGACIONES RECONOCIDAS	GASTO PENDIENTE
2012			-	
2013			210.566,08	
	227.125,00	214.481,08	210.566,08	16.558,92

C) GESTIÓN DE LOS INGRESOS AFECTADOS:

AÑO	INGRESOS PREVISTOS	INGRESOS COMPROMETIDOS	DERECHOS RECONOCIDOS	INGRESOS PENDIENTES
2012			121.700,00	
2013			-	
	152.125,00	152.125,00	121.700,00	30.425,00

D) DESVIACIONES DE FINANCIACIÓN POR AGENTES:

IDENTIFICACIÓN AGENTE	AÑO	INGRESOS PREVISTOS	DERECHOS RECONOCIDOS	COEF. FINANC.	DESVIACIONES DE FINANCIACIÓN	
					DEL EJERCICIO	ACUMULADAS
42395: ORGANISMO AUTÓNOMO PROGRAMAS EDUCATIVOS EUROPEOS	2012		121.700,00			
	2013		-			
TOTAL AGENTE		152.125,00	121.700,00	0,67	- 141.034,08	- 19.334,08
			-			
TOTAL AGENTE			-	-	-	-
			-			
TOTAL AGENTE			-		-	-
			-			
TOTAL AGENTE			-		-	-
TOTAL DESVIACIONES POSITIVAS						-
TOTAL DESVIACIONES NEGATIVAS					- 141.034,08	- 19.334,08

GASTOS CON FINANCIACIÓN AFECTADA

CÓDIGO: CONV2012002
DESCRIPCIÓN: PROXECTO "LUGO-PACTO PROVINCIAL POLO EMPREGO II"

A) DATOS GENERALES IDENTIFICATIVOS

FECHA DE INICIO:	02/03/2012	APLICACIONES PRESUPUESTARIAS:	AGENTES FINANCIADORES:
DURACIÓN:	HASTA 01/03/15	2411.2269955	49053: MINISTERIO POLÍTICA TERRITORIAL Y ADMON. PÚBLICA
COEF. FINANC. TOTAL:	0,8		

B) GESTIÓN DEL GASTO:

AÑO	GASTO PREVISTO	GASTO COMPROMETIDO	OBLIGACIONES RECONOCIDAS	GASTO PENDIENTE
2012			-	
2013			-	
	1.998.626,10	-	-	1.998.626,10

C) GESTIÓN DE LOS INGRESOS AFECTADOS:

AÑO	INGRESOS PREVISTOS	INGRESOS COMPROMETIDOS	DERECHOS RECONOCIDOS	INGRESOS PENDIENTES
2012			-	
2013			-	
	1.598.900,88	1.598.900,88	-	1.598.900,88

D) DESVIACIONES DE FINANCIACIÓN POR AGENTES:

IDENTIFICACIÓN AGENTE	AÑO	INGRESOS PREVISTOS	DERECHOS RECONOCIDOS	COEF. FINANC.	DESVIACIONES DE FINANCIACIÓN	
					DEL EJERCICIO	ACUMULADAS
49053: MINISTERIO DE POLÍTICA TERRITORIAL Y ADMON. PÚBLICA	2012		-			
	2013		-			
TOTAL AGENTE		1.598.900,88	-	0,80	-	-
			-			
TOTAL AGENTE			-	-	-	-
			-			
TOTAL AGENTE			-		-	-
			-			
TOTAL AGENTE			-		-	-
TOTAL DESVIACIONES POSITIVAS					-	-
TOTAL DESVIACIONES NEGATIVAS					-	-

GASTOS CON FINANCIACIÓN AFECTADA

CÓDIGO: CONV2012003
DESCRIPCIÓN: APORTACION INAP A PLAN AGRUPADO DE FORMACION CONTINUA 2012

A) DATOS GENERALES IDENTIFICATIVOS

FECHA DE INICIO:	13/04/2012	APLICACIONES PRESUPUESTARIAS:	AGENTES FINANCIADORES:
DURACIÓN:	HASTA 31/12/12	9280.2260655	42095: INAP
COEF. FINANC. TOTAL:	1	9280.23355	
		COSTES INDIRECTOS	

B) GESTIÓN DEL GASTO:

AÑO	GASTO PREVISTO	GASTO COMPROMETIDO	OBLIGACIONES RECONOCIDAS	GASTO PENDIENTE
2012			51.358,00	
2013			50.530,00	
	101.888,00	101.888,00	101.888,00	-

C) GESTIÓN DE LOS INGRESOS AFECTADOS:

AÑO	INGRESOS PREVISTOS	INGRESOS COMPROMETIDOS	DERECHOS RECONOCIDOS	INGRESOS PENDIENTES
2012			106.606,00	
2013			4.718,00	
	101.888,00	101.888,00	101.888,00	-

D) DESVIACIONES DE FINANCIACIÓN POR AGENTES:

IDENTIFICACIÓN AGENTE	AÑO	INGRESOS PREVISTOS	DERECHOS RECONOCIDOS	COEF. FINANC.	DESVIACIONES DE FINANCIACIÓN	
					DEL EJERCICIO	ACUMULADAS
42095: INAP	2012		106.606,00			
	2013		4.718,00			
TOTAL AGENTE		101.888,00	101.888,00	1,00	- 55.248,00	-
			-			
TOTAL AGENTE			-	-	-	-
			-			
TOTAL AGENTE			-		-	-
			-			
TOTAL AGENTE			-		-	-
TOTAL DESVIACIONES POSITIVAS					-	-
TOTAL DESVIACIONES NEGATIVAS					- 55.248,00	-

GASTOS CON FINANCIACIÓN AFECTADA

CÓDIGO: CONV2012004
DESCRIPCIÓN: TRABALLOS DE ACTUALIZACION DO CATASTRO INMOBILIARIO NOS CONCELLOS DA PROVINCIA

A) DATOS GENERALES IDENTIFICATIVOS

FECHA DE INICIO:	06/07/2012	APLICACIONES PRESUPUESTARIAS:	AGENTES FINANCIADORES:
DURACIÓN:	18 MESES	9320.2270655	46205: CONCELLOS
COEF. FINANC. TOTAL:	1		

B) GESTIÓN DEL GASTO:

AÑO	GASTO PREVISTO	GASTO COMPROMETIDO	OBLIGACIONES RECONOCIDAS	GASTO PENDIENTE
2012			-	
2013			-	
	200.000,00		-	200.000,00

C) GESTIÓN DE LOS INGRESOS AFECTADOS:

AÑO	INGRESOS PREVISTOS	INGRESOS COMPROMETIDOS	DERECHOS RECONOCIDOS	INGRESOS PENDIENTES
2012			-	
2013			-	
	200.000,00	200.000,00	-	200.000,00

D) DESVIACIONES DE FINANCIACIÓN POR AGENTES:

IDENTIFICACIÓN AGENTE	AÑO	INGRESOS PREVISTOS	DERECHOS RECONOCIDOS	COEF. FINANC.	DESVIACIONES DE FINANCIACIÓN	
					DEL EJERCICIO	ACUMULADAS
46205: CONCELLOS	2012		-			
	2013		-			
TOTAL AGENTE		200.000,00	-	1,00	-	-
			-			
TOTAL AGENTE			-	-	-	-
			-			
TOTAL AGENTE			-		-	-
			-			
TOTAL AGENTE			-		-	-
TOTAL DESVIACIONES POSITIVAS					-	-
TOTAL DESVIACIONES NEGATIVAS					-	-

GASTOS CON FINANCIACIÓN AFECTADA**CÓDIGO:** CONV2012005**DESCRIPCIÓN:** CONVENIO FEGAMP-DIPUTACION DE LUGO PARA REALIZACION DURANTE 2012 DE ACCIÓNS FORMATIVAS PARA O PERSOAL Ó SERVIZO DA ADMON. LCOAL NA PROVINCIA DE LUGO**A) DATOS GENERALES IDENTIFICATIVOS**

FECHA DE INICIO:	01/08/2012	APLICACIONES PRESUPUESTARIAS:	AGENTES FINANCIADORES:
DURACIÓN:	HASTA 31/12/12	9280.22606	48400: FEGAMP
COEF. FINANC. TOTAL:	1		

B) GESTIÓN DEL GASTO:

AÑO	GASTO PREVISTO	GASTO COMPROMETIDO	OBLIGACIONES RECONOCIDAS	GASTO PENDIENTE
2012			3.975,00	
2013			-	
	3.975,00	3.975,00	3.975,00	-

C) GESTIÓN DE LOS INGRESOS AFECTADOS:

AÑO	INGRESOS PREVISTOS	INGRESOS COMPROMETIDOS	DERECHOS RECONOCIDOS	INGRESOS PENDIENTES
2012			2.400,00	
2013			1.575,00	
	3.975,00	3.975,00	3.975,00	-

D) DESVIACIONES DE FINANCIACIÓN POR AGENTES:

IDENTIFICACIÓN AGENTE	AÑO	INGRESOS PREVISTOS	DERECHOS RECONOCIDOS	COEF. FINANC.	DESVIACIONES DE FINANCIACIÓN	
					DEL EJERCICIO	ACUMULADAS
48400: FEGAMP	2012		2.400,00			
	2013		1.575,00			
TOTAL AGENTE		3.975,00	3.975,00	1,00	1.575,00	-
			-			
TOTAL AGENTE			-	-	-	-
			-			
TOTAL AGENTE			-		-	-
			-			
TOTAL AGENTE			-		-	-
TOTAL DESVIACIONES POSITIVAS					1.575,00	-
TOTAL DESVIACIONES NEGATIVAS					-	-

GASTOS CON FINANCIACIÓN AFECTADA**CÓDIGO:** CONV2012007**DESCRIPCIÓN:** APORT. CONSELLERIA DE TRABAJO E BENESTAR PARA CONTRATACION AXENTES DE EMPREGO E DESENVOLVEMENTO LOCAL (EXPT. TR 351B 2012/56-2)**A) DATOS GENERALES IDENTIFICATIVOS**

FECHA DE INICIO:	07/12/2012	APLICACIONES PRESUPUESTARIAS:	AGENTES FINANCIADORES:
DURACIÓN:	1 AÑO	2410.131	45080: CONS. TRABAJO E BENESTAR
COEF. FINANC. TOTAL:	0,33	2410.16000	450.85: CONS. TRABAJO E BENESTAR
		2410.13155	
		2410.1600055	

B) GESTIÓN DEL GASTO:

AÑO	GASTO PREVISTO	GASTO COMPROMETIDO	OBLIGACIONES RECONOCIDAS	GASTO PENDIENTE
2012			2.792,89	
2013			49.146,64	
	52.035,85	52.035,85	51.939,53	96,32

C) GESTIÓN DE LOS INGRESOS AFECTADOS:

AÑO	INGRESOS PREVISTOS	INGRESOS COMPROMETIDOS	DERECHOS RECONOCIDOS	INGRESOS PENDIENTES
2012			-	
2013			15.350,57	
	15.350,57	15.350,57	15.350,57	-

D) DESVIACIONES DE FINANCIACIÓN POR AGENTES:

IDENTIFICACIÓN AGENTE	AÑO	INGRESOS PREVISTOS	DERECHOS RECONOCIDOS	COEF. FINANC.	DESVIACIONES DE FINANCIACIÓN	
					DEL EJERCICIO	ACUMULADAS
45080: CONS. TRABAJO E BENESTAR	2012		-			
	2013		15.350,57			
TOTAL AGENTE		15.350,57	15.350,57	0,29	852,31	28,42
			-			
TOTAL AGENTE			-	-	-	-
			-			
TOTAL AGENTE			-		-	-
			-			
TOTAL AGENTE			-		-	-
TOTAL DESVIACIONES POSITIVAS					852,31	28,42
TOTAL DESVIACIONES NEGATIVAS					-	-

GASTOS CON FINANCIACIÓN AFECTADA

CÓDIGO: CONV2012008
DESCRIPCIÓN: PROXECTO LUGO2 PROVINCIAL (ANUALIDADE 2012)

A) DATOS GENERALES IDENTIFICATIVOS

FECHA DE INICIO:	22/06/2011	APLICACIONES PRESUPUESTARIAS:	AGENTES FINANCIADORES:
DURACIÓN:		1722.12055 - 1722.12155	79152: FEDER
COEF. FINANC. TOTAL:	0,7	1722.13155- 1722.1600055	
		1722.2260255 - 1722.2260655	
		1722.2269955 - 1722.2270655	
		1722.60955 - 1722.64055 - 1722.6500955	

B) GESTIÓN DEL GASTO:

AÑO	GASTO PREVISTO	GASTO COMPROMETIDO	OBLIGACIONES RECONOCIDAS	GASTO PENDIENTE
2012			597.921,78	
2013			705.118,40	
	4.012.000,00	2.567.533,12	1.303.040,18	2.708.959,82

C) GESTIÓN DE LOS INGRESOS AFECTADOS:

AÑO	INGRESOS PREVISTOS	INGRESOS COMPROMETIDOS	DERECHOS RECONOCIDOS	INGRESOS PENDIENTES
2012			396.166,20	
2013			247.551,72	
	2.808.400,00	2.808.400,00	643.717,92	2.164.682,08

D) DESVIACIONES DE FINANCIACIÓN POR AGENTES:

IDENTIFICACIÓN AGENTE	AÑO	INGRESOS PREVISTOS	DERECHOS RECONOCIDOS	COEF. FINANC.	DESVIACIONES DE FINANCIACIÓN	
					DEL EJERCICIO	ACUMULADAS
79152: FEDER	2012		396.166,20			
	2013		247.551,72			
TOTAL AGENTE		2.808.400,00	643.717,92	0,70	- 246.031,16	- 268.410,21
			-			
TOTAL AGENTE			-	-	-	-
			-			
TOTAL AGENTE			-		-	-
			-			
TOTAL AGENTE			-		-	-
TOTAL DESVIACIONES POSITIVAS					-	-
TOTAL DESVIACIONES NEGATIVAS					- 246.031,16	- 268.410,21

GASTOS CON FINANCIACIÓN AFECTADA

CÓDIGO: CONV2012009
DESCRIPCIÓN: PROXECTO INNOVATE 2 PROVINCIAL (ANUALIDADE 2012)

A) DATOS GENERALES IDENTIFICATIVOS

FECHA DE INICIO:	07/10/2011	APLICACIONES PRESUPUESTARIAS:	AGENTES FINANCIADORES:
DURACIÓN:		4911.120/12055 - 4911.121/12155	79151: FEDER
COEF. FINANC. TOTAL:	0,7	4911.1600055 - 4911.2260255	
		4911.2260655M - 4911.2270655	
		4911.63255 - 4911.64055	
		4911.64155 - 4911.6500955	

B) GESTIÓN DEL GASTO:

AÑO	GASTO PREVISTO	GASTO COMPROMETIDO	OBLIGACIONES RECONOCIDAS	GASTO PENDIENTE
2012			2.220.842,75	
2013			2.620.650,62	
	8.550.000,00	6.212.160,97	4.841.493,37	3.708.506,63

C) GESTIÓN DE LOS INGRESOS AFECTADOS:

AÑO	INGRESOS PREVISTOS	INGRESOS COMPROMETIDOS	DERECHOS RECONOCIDOS	INGRESOS PENDIENTES
2012			1.536.859,29	
2013			1.816.985,37	
	5.985.000,00	5.985.000,00	3.353.844,66	2.631.155,34

D) DESVIACIONES DE FINANCIACIÓN POR AGENTES:

IDENTIFICACIÓN AGENTE	AÑO	INGRESOS PREVISTOS	DERECHOS RECONOCIDOS	COEF. FINANC.	DESVIACIONES DE FINANCIACIÓN	
					DEL EJERCICIO	ACUMULADAS
79151: FEDER	2012		1.536.859,29			
	2013		1.816.985,37			
TOTAL AGENTE		5.985.000,00	3.353.844,66	0,70	- 17.470,06	- 35.200,70
			-			
TOTAL AGENTE			-	-	-	-
			-			
TOTAL AGENTE			-		-	-
			-			
TOTAL AGENTE			-		-	-
TOTAL DESVIACIONES POSITIVAS						-
TOTAL DESVIACIONES NEGATIVAS					-	17.470,06
					-	35.200,70

GASTOS CON FINANCIACIÓN AFECTADA

CÓDIGO: POS2012001
DESCRIPCIÓN: OBRA Nº 1/12 P.O.S.: ACCESO AO NÚCLEO DE PEDREIRA EN CABANEIRO. ABADIN

A) DATOS GENERALES IDENTIFICATIVOS

FECHA DE INICIO:	26/12/2012	APLICACIONES PRESUPUESTARIAS:	AGENTES FINANCIADORES:
DURACIÓN:	HASTA 31/12/13	4531.6500055	762.05: CONCELLO DE ABADIN
COEF. FINANC. TOTAL:	0,5		

B) GESTIÓN DEL GASTO:

AÑO	GASTO PREVISTO	GASTO COMPROMETIDO	OBLIGACIONES RECONOCIDAS	GASTO PENDIENTE
2012			-	
2013			30.823,52	
	30.823,52	30.823,52	30.823,52	-

C) GESTIÓN DE LOS INGRESOS AFECTADOS:

AÑO	INGRESOS PREVISTOS	INGRESOS COMPROMETIDOS	DERECHOS RECONOCIDOS	INGRESOS PENDIENTES
2012			-	
2013			15.411,76	
	15.411,76	15.411,76	15.411,76	-

D) DESVIACIONES DE FINANCIACIÓN POR AGENTES:

IDENTIFICACIÓN AGENTE	AÑO	INGRESOS PREVISTOS	DERECHOS RECONOCIDOS	COEF. FINANC.	DESVIACIONES DE FINANCIACIÓN	
					DEL EJERCICIO	ACUMULADAS
762.05: CONCELLO DE ABADIN	2012		-			
	2013		15.411,76			
TOTAL AGENTE		15.411,76	15.411,76	0,50	-	-
			-			
TOTAL AGENTE			-	-	-	-
			-			
TOTAL AGENTE			-		-	-
			-			
TOTAL AGENTE			-		-	-
TOTAL DESVIACIONES POSITIVAS						-
TOTAL DESVIACIONES NEGATIVAS						-

GASTOS CON FINANCIACIÓN AFECTADA

CÓDIGO: POL2012002
DESCRIPCIÓN: OBRA Nº 2/12 P.O.S.: SUSTITUCIÓN PARCIAL DA REDE DE ABASTECIMIENTO DE AUGA EN ANTAS DE ULLA. ANTAS DE ULLA

A) DATOS GENERALES IDENTIFICATIVOS

FECHA DE INICIO:	26/12/2012	APLICACIONES PRESUPUESTARIAS:	AGENTES FINANCIADORES:
DURACIÓN:	31/12/2013	4520.6500055	76205: CONCELLO DE ANTAS DE ULLA
COEF. FINANC. TOTAL:	0,5		

B) GESTIÓN DEL GASTO:

AÑO	GASTO PREVISTO	GASTO COMPROMETIDO	OBLIGACIONES RECONOCIDAS	GASTO PENDIENTE
2012			-	
2013			26.313,72	
	26.313,72	26.313,72	26.313,72	-

C) GESTIÓN DE LOS INGRESOS AFECTADOS:

AÑO	INGRESOS PREVISTOS	INGRESOS COMPROMETIDOS	DERECHOS RECONOCIDOS	INGRESOS PENDIENTES
2012			-	
2013			13.156,86	
	13.156,86	13.156,86	13.156,86	-

D) DESVIACIONES DE FINANCIACIÓN POR AGENTES:

IDENTIFICACIÓN AGENTE	AÑO	INGRESOS PREVISTOS	DERECHOS RECONOCIDOS	COEF. FINANC.	DESVIACIONES DE FINANCIACIÓN	
					DEL EJERCICIO	ACUMULADAS
76205: CONCELLO DE ANTAS DE ULLA	2012		-			
	2013		13.156,86			
TOTAL AGENTE		13.156,86	13.156,86	0,50	-	-
			-			
TOTAL AGENTE			-	-	-	-
			-			
TOTAL AGENTE			-		-	-
			-			
TOTAL AGENTE			-		-	-
TOTAL DESVIACIONES POSITIVAS					-	-
TOTAL DESVIACIONES NEGATIVAS					-	-

GASTOS CON FINANCIACIÓN AFECTADA

CÓDIGO: POS2012003
DESCRIPCIÓN: OBRA Nº 3/12 P.O.S.: ADTO.E MELLORA DE ACCESOS EN CARRACEIRA, PARADELA, ESGRADE, PUÑAGO, QUEIROGAL, CORNEAS E DE S. ROMAN A RETIZOS POR A MURUA. BALEIRA

A) DATOS GENERALES IDENTIFICATIVOS

FECHA DE INICIO:	26/12/2012	APLICACIONES PRESUPUESTARIAS:	AGENTES FINANCIADORES:
DURACIÓN:	31/12/2013	4531.6500055	76205: CONCELLO DE BALEIRA
COEF. FINANC. TOTAL:	0,5		

B) GESTIÓN DEL GASTO:

AÑO	GASTO PREVISTO	GASTO COMPROMETIDO	OBLIGACIONES RECONOCIDAS	GASTO PENDIENTE
2012			-	
2013			-	
	20.900,00	20.900,00	-	20.900,00

C) GESTIÓN DE LOS INGRESOS AFECTADOS:

AÑO	INGRESOS PREVISTOS	INGRESOS COMPROMETIDOS	DERECHOS RECONOCIDOS	INGRESOS PENDIENTES
2012			-	
2013			-	
	10.450,00	10.450,00	-	10.450,00

D) DESVIACIONES DE FINANCIACIÓN POR AGENTES:

IDENTIFICACIÓN AGENTE	AÑO	INGRESOS PREVISTOS	DERECHOS RECONOCIDOS	COEF. FINANC.	DESVIACIONES DE FINANCIACIÓN	
					DEL EJERCICIO	ACUMULADAS
76205: CONCELLO DE BALEIRA	2012		-			
	2013		-			
TOTAL AGENTE		10.450,00	-	0,50	-	-
			-			
TOTAL AGENTE			-	-	-	-
			-			
TOTAL AGENTE			-		-	-
			-			
TOTAL AGENTE			-		-	-
TOTAL DESVIACIONES POSITIVAS					-	-
TOTAL DESVIACIONES NEGATIVAS					-	-

GASTOS CON FINANCIACIÓN AFECTADA**CÓDIGO:**

POS2012004

DESCRIPCIÓN:

OBRA Nº 4/12 P.O.S.: PAVIMENTACION E ACCESOS NO NÚCLEO DE VILLARPUNTEIRO. BARALLA

A) DATOS GENERALES IDENTIFICATIVOS

FECHA DE INICIO:	26/12/2012	APLICACIONES PRESUPUESTARIAS:	AGENTES FINANCIADORES:
DURACIÓN:	31/12/2013	4531.6500055	76205: CONCELLO DE BARALLA
COEF. FINANC. TOTAL:	0,50		

B) GESTIÓN DEL GASTO:

AÑO	GASTO PREVISTO	GASTO COMPROMETIDO	OBLIGACIONES RECONOCIDAS	GASTO PENDIENTE
2012			-	
2013			26.313,72	
	26.313,72	26.313,72	26.313,72	-

C) GESTIÓN DE LOS INGRESOS AFECTADOS:

AÑO	INGRESOS PREVISTOS	INGRESOS COMPROMETIDOS	DERECHOS RECONOCIDOS	INGRESOS PENDIENTES
2012			-	
2013			13.156,86	
	13.156,86	13.156,86	13.156,86	-

D) DESVIACIONES DE FINANCIACIÓN POR AGENTES:

IDENTIFICACIÓN AGENTE	AÑO	INGRESOS PREVISTOS	DERECHOS RECONOCIDOS	COEF. FINANC.	DESVIACIONES DE FINANCIACIÓN	
					DEL EJERCICIO	ACUMULADAS
76205: CONCELLO DE BARALLA	2012		-			
	2013		13.156,86			
TOTAL AGENTE		13.156,86	13.156,86	0,50	-	-
			-			
TOTAL AGENTE			-	-	-	-
			-			
TOTAL AGENTE			-		-	-
			-			
TOTAL AGENTE			-		-	-
TOTAL DESVIACIONES POSITIVAS					-	-
TOTAL DESVIACIONES NEGATIVAS					-	-

GASTOS CON FINANCIACIÓN AFECTADA**CÓDIGO:**

POS2012005

DESCRIPCIÓN:

OBRA Nº 5/12 P.O.S.: CONSTRUCCIÓN DE DEPÓSITO PARA ABASTECIMIENTO DE AUGA POTABLE Ó NUCLEO DE REINANTE. BARREIROS

A) DATOS GENERALES IDENTIFICATIVOS

FECHA DE INICIO:	26/12/2012	APLICACIONES PRESUPUESTARIAS:	AGENTES FINANCIADORES:
DURACIÓN:	31/12/2013	4520.6500055	76205: CONCELLO DE BARREIROS
COEF. FINANC. TOTAL:	0,5		

B) GESTIÓN DEL GASTO:

AÑO	GASTO PREVISTO	GASTO COMPROMETIDO	OBLIGACIONES RECONOCIDAS	GASTO PENDIENTE
2012			-	
2013			25.411,76	
	25.411,76	25.411,76	25.411,76	-

C) GESTIÓN DE LOS INGRESOS AFECTADOS:

AÑO	INGRESOS PREVISTOS	INGRESOS COMPROMETIDOS	DERECHOS RECONOCIDOS	INGRESOS PENDIENTES
2012			-	
2013			12.705,88	
	12.705,88	12.705,88	12.705,88	-

D) DESVIACIONES DE FINANCIACIÓN POR AGENTES:

IDENTIFICACIÓN AGENTE	AÑO	INGRESOS PREVISTOS	DERECHOS RECONOCIDOS	COEF. FINANC.	DESVIACIONES DE FINANCIACIÓN	
					DEL EJERCICIO	ACUMULADAS
76205: CONCELLO DE BARREIROS	2012		-			
	2013		12.705,88			
TOTAL AGENTE		12.705,88	12.705,88	0,50	-	-
			-			
TOTAL AGENTE			-	-	-	-
			-			
TOTAL AGENTE			-		-	-
			-			
TOTAL AGENTE			-		-	-
TOTAL DESVIACIONES POSITIVAS					-	-
TOTAL DESVIACIONES NEGATIVAS					-	-

GASTOS CON FINANCIACIÓN AFECTADA**CÓDIGO:**

POS2012006

DESCRIPCIÓN:

OBRA Nº 6/12 P.O.S.: SEGUNDA FASE. TRAI DA DE AUGAS A FRAIAN, PANDO E BARBEITAS. BECERREÁ

A) DATOS GENERALES IDENTIFICATIVOS

FECHA DE INICIO:	26/12/2012	APLICACIONES PRESUPUESTARIAS:	AGENTES FINANCIADORES:
DURACIÓN:	31/12/2013	4520.6500055	76205: CONCELLO DE BECERREÁ
COEF. FINANC. TOTAL:	0,5		

B) GESTIÓN DEL GASTO:

AÑO	GASTO PREVISTO	GASTO COMPROMETIDO	OBLIGACIONES RECONOCIDAS	GASTO PENDIENTE
2012			-	
2013			27.215,68	
	27.215,68	27.215,68	27.215,68	-

C) GESTIÓN DE LOS INGRESOS AFECTADOS:

AÑO	INGRESOS PREVISTOS	INGRESOS COMPROMETIDOS	DERECHOS RECONOCIDOS	INGRESOS PENDIENTES
2012			-	
2013			13.607,84	
	13.607,84	13.607,84	13.607,84	-

D) DESVIACIONES DE FINANCIACIÓN POR AGENTES:

IDENTIFICACIÓN AGENTE	AÑO	INGRESOS PREVISTOS	DERECHOS RECONOCIDOS	COEF. FINANC.	DESVIACIONES DE FINANCIACIÓN	
					DEL EJERCICIO	ACUMULADAS
76205: CONCELLO DE BECERREÁ	2012		-			
	2013		13.607,84			
TOTAL AGENTE		13.607,84	13.607,84	0,50	- 0,00	-
			-			
TOTAL AGENTE			-	-	-	-
			-			
TOTAL AGENTE			-		-	-
			-			
TOTAL AGENTE			-		-	-
TOTAL DESVIACIONES POSITIVAS						-
TOTAL DESVIACIONES NEGATIVAS						- 0,00

GASTOS CON FINANCIACIÓN AFECTADA**CÓDIGO:**

POS2012007

DESCRIPCIÓN:

OBRA Nº 7/12 P.O.S.: AMPLIACIÓN SANEAMIENTO DESDE A ROCHA ATA CTRA. LU-541. BEGONTE

A) DATOS GENERALES IDENTIFICATIVOS

FECHA DE INICIO:	26/12/2012	APLICACIONES PRESUPUESTARIAS:	AGENTES FINANCIADORES:
DURACIÓN:	31/12/2013	1610.6500055	76205: CONCELLO DE BEGONTE
COEF. FINANC. TOTAL:	0,5033262		

B) GESTIÓN DEL GASTO:

AÑO	GASTO PREVISTO	GASTO COMPROMETIDO	OBLIGACIONES RECONOCIDAS	GASTO PENDIENTE
2012			-	
2013			26.489,94	
	26.489,94	26.489,94	26.489,94	-

C) GESTIÓN DE LOS INGRESOS AFECTADOS:

AÑO	INGRESOS PREVISTOS	INGRESOS COMPROMETIDOS	DERECHOS RECONOCIDOS	INGRESOS PENDIENTES
2012			-	
2013			13.333,08	
	13.333,08	13.333,08	13.333,08	-

D) DESVIACIONES DE FINANCIACIÓN POR AGENTES:

IDENTIFICACIÓN AGENTE	AÑO	INGRESOS PREVISTOS	DERECHOS RECONOCIDOS	COEF. FINANC.	DESVIACIONES DE FINANCIACIÓN	
					DEL EJERCICIO	ACUMULADAS
76205: CONCELLO DE BEGONTE	2012		-			
	2013		13.333,08			
TOTAL AGENTE		13.333,08	13.333,08	0,50	-	-
			-			
TOTAL AGENTE			-	-	-	-
			-			
TOTAL AGENTE			-		-	-
			-			
TOTAL AGENTE			-		-	-
TOTAL DESVIACIONES POSITIVAS					-	-
TOTAL DESVIACIONES NEGATIVAS					-	-

GASTOS CON FINANCIACIÓN AFECTADA**CÓDIGO:**

POS2012008

DESCRIPCIÓN:

OBRA Nº 8/12 P.O.S.: PAVIMENTACIÓN RUA DOS COTOS A RIL-TRAMO URBANO. BURELA

A) DATOS GENERALES IDENTIFICATIVOS

FECHA DE INICIO:	26/12/2012	APLICACIONES PRESUPUESTARIAS:	AGENTES FINANCIADORES:
DURACIÓN:	31/12/2013	4531.6500055	76205: CONCELLO DE BURELA
COEF. FINANC. TOTAL:	0,5		

B) GESTIÓN DEL GASTO:

AÑO	GASTO PREVISTO	GASTO COMPROMETIDO	OBLIGACIONES RECONOCIDAS	GASTO PENDIENTE
2012			-	
2013			22.705,88	
	22.705,88	22.705,88	22.705,88	-

C) GESTIÓN DE LOS INGRESOS AFECTADOS:

AÑO	INGRESOS PREVISTOS	INGRESOS COMPROMETIDOS	DERECHOS RECONOCIDOS	INGRESOS PENDIENTES
2012			-	
2013			11.352,94	
	11.352,94	11.352,94	11.352,94	-

D) DESVIACIONES DE FINANCIACIÓN POR AGENTES:

IDENTIFICACIÓN AGENTE	AÑO	INGRESOS PREVISTOS	DERECHOS RECONOCIDOS	COEF. FINANC.	DESVIACIONES DE FINANCIACIÓN	
					DEL EJERCICIO	ACUMULADAS
76205: CONCELLO DE BURELA	2012		-			
	2013		11.352,94			
TOTAL AGENTE		11.352,94	11.352,94	0,50	-	-
			-			
TOTAL AGENTE			-	-	-	-
			-			
TOTAL AGENTE			-		-	-
			-			
TOTAL AGENTE			-		-	-
TOTAL DESVIACIONES POSITIVAS					-	-
TOTAL DESVIACIONES NEGATIVAS					-	-

GASTOS CON FINANCIACIÓN AFECTADA

CÓDIGO: POS2012009
DESCRIPCIÓN: OBRA Nº 9/12 P.O.S.: OPTIMIZACIÓN ENERXÉTICA DE INSTALACIÓNS DE ALUMEADO PÚBLICO NÚCLEOS DE A LAXA, BIDUEIROS, CAMBILLAN, GUSTEI DE ARRIBA, PEAGO E OUTROS. CARBALLEDO

A) DATOS GENERALES IDENTIFICATIVOS

FECHA DE INICIO:	26/12/2012	APLICACIONES PRESUPUESTARIAS:	AGENTES FINANCIADORES:
DURACIÓN:	31/12/2013	1510.6500055	76205: CONCELLO DE CARBALLEDO
COEF. FINANC. TOTAL:	0,5		

B) GESTIÓN DEL GASTO:

AÑO	GASTO PREVISTO	GASTO COMPROMETIDO	OBLIGACIONES RECONOCIDAS	GASTO PENDIENTE
2012			-	
2013			29.921,56	
	29.921,56	29.921,56	29.921,56	-

C) GESTIÓN DE LOS INGRESOS AFECTADOS:

AÑO	INGRESOS PREVISTOS	INGRESOS COMPROMETIDOS	DERECHOS RECONOCIDOS	INGRESOS PENDIENTES
2012			-	
2013			14.960,78	
	14.960,78	14.960,78	14.960,78	-

D) DESVIACIONES DE FINANCIACIÓN POR AGENTES:

IDENTIFICACIÓN AGENTE	AÑO	INGRESOS PREVISTOS	DERECHOS RECONOCIDOS	COEF. FINANC.	DESVIACIONES DE FINANCIACIÓN	
					DEL EJERCICIO	ACUMULADAS
76205: CONCELLO DE CARBALLEDO	2012		-			
	2013		14.960,78			
TOTAL AGENTE		14.960,78	14.960,78	0,50	-	-
			-			
TOTAL AGENTE			-	-	-	-
			-			
TOTAL AGENTE			-		-	-
			-			
TOTAL AGENTE			-		-	-
TOTAL DESVIACIONES POSITIVAS					-	-
TOTAL DESVIACIONES NEGATIVAS					-	-

GASTOS CON FINANCIACIÓN AFECTADA

CÓDIGO: POS2012010
DESCRIPCIÓN: OBRA Nº 10/12 P.O.S.: REXENERACIÓN DA ESTRADA DE PONTE DE OUTEIRO A PACIOS (DESDE KM. 21 DE LU-120 1,450 DE LU-P-112). CASTRO DE REI

A) DATOS GENERALES IDENTIFICATIVOS

FECHA DE INICIO:	26/12/2012	APLICACIONES PRESUPUESTARIAS:	AGENTES FINANCIADORES:
DURACIÓN:	31/12/2013	4531.6500055	76205: CONCELLO DE CASTRO DE REI
COEF. FINANC. TOTAL:	0,5003213		

B) GESTIÓN DEL GASTO:

AÑO	GASTO PREVISTO	GASTO COMPROMETIDO	OBLIGACIONES RECONOCIDAS	GASTO PENDIENTE
2012			-	
2013			33.550,96	
	33.550,96	33.550,96	33.550,96	-

C) GESTIÓN DE LOS INGRESOS AFECTADOS:

AÑO	INGRESOS PREVISTOS	INGRESOS COMPROMETIDOS	DERECHOS RECONOCIDOS	INGRESOS PENDIENTES
2012			-	
2013			16.786,26	
	16.786,26	16.786,26	16.786,26	-

D) DESVIACIONES DE FINANCIACIÓN POR AGENTES:

IDENTIFICACIÓN AGENTE	AÑO	INGRESOS PREVISTOS	DERECHOS RECONOCIDOS	COEF. FINANC.	DESVIACIONES DE FINANCIACIÓN	
					DEL EJERCICIO	ACUMULADAS
76205: CONCELLO DE CASTRO DE REI	2012		-			
	2013		16.786,26			
TOTAL AGENTE		16.786,26	16.786,26	0,50	-	-
			-			
TOTAL AGENTE			-	-	-	-
			-			
TOTAL AGENTE			-		-	-
			-			
TOTAL AGENTE			-		-	-
TOTAL DESVIACIONES POSITIVAS					-	-
TOTAL DESVIACIONES NEGATIVAS					-	-

GASTOS CON FINANCIACIÓN AFECTADA

CÓDIGO: POS2012011
DESCRIPCIÓN: OBRA Nº 11/12 P.O.S.: ACONDICIONAMENTO E MELLORA CAMINO CONGOSTA-PAGOS DE CABANELA. CASTROVERDE

A) DATOS GENERALES IDENTIFICATIVOS

FECHA DE INICIO:	26/12/2012	APLICACIONES PRESUPUESTARIAS:	AGENTES FINANCIADORES:
DURACIÓN:	31/12/2013	4531.6500055	76205: CONCELLO DE CASTROVERDE
COEF. FINANC. TOTAL:	0,4999998		

B) GESTIÓN DEL GASTO:

AÑO	GASTO PREVISTO	GASTO COMPROMETIDO	OBLIGACIONES RECONOCIDAS	GASTO PENDIENTE
2012			-	
2013				
	26.535,29	26.535,29	-	26.535,29

C) GESTIÓN DE LOS INGRESOS AFECTADOS:

AÑO	INGRESOS PREVISTOS	INGRESOS COMPROMETIDOS	DERECHOS RECONOCIDOS	INGRESOS PENDIENTES
2012			-	
2013				
	13.267,64	13.267,64	-	13.267,64

D) DESVIACIONES DE FINANCIACIÓN POR AGENTES:

IDENTIFICACIÓN AGENTE	AÑO	INGRESOS PREVISTOS	DERECHOS RECONOCIDOS	COEF. FINANC.	DESVIACIONES DE FINANCIACIÓN	
					DEL EJERCICIO	ACUMULADAS
76205: CONCELLO DE CASTROVERDE	2012		-			
	2013		-			
TOTAL AGENTE		13.267,64	-	0,50	-	-
			-			
TOTAL AGENTE			-	-	-	-
			-			
TOTAL AGENTE			-		-	-
			-			
TOTAL AGENTE			-		-	-
TOTAL DESVIACIONES POSITIVAS					-	-
TOTAL DESVIACIONES NEGATIVAS					-	-

GASTOS CON FINANCIACIÓN AFECTADA

CÓDIGO: POS2012013
DESCRIPCIÓN: OBRA Nº 13/12 P.O.S.: AMPLIACIÓN SANEAMIENTO TRASBAR. CERVO

A) DATOS GENERALES IDENTIFICATIVOS

FECHA DE INICIO:	26/12/2012	APLICACIONES PRESUPUESTARIAS:	AGENTES FINANCIADORES:
DURACIÓN:	31/12/2013	1610.6500055	76205: CONCELLO DE CERVO
COEF. FINANC. TOTAL:	0,682353		

B) GESTIÓN DEL GASTO:

AÑO	GASTO PREVISTO	GASTO COMPROMETIDO	OBLIGACIONES RECONOCIDAS	GASTO PENDIENTE
2012			-	
2013			40.000,00	
	40.000,00	40.000,00	40.000,00	-

C) GESTIÓN DE LOS INGRESOS AFECTADOS:

AÑO	INGRESOS PREVISTOS	INGRESOS COMPROMETIDOS	DERECHOS RECONOCIDOS	INGRESOS PENDIENTES
2012			-	
2013			27.294,12	
	27.294,12	27.294,12	27.294,12	-

D) DESVIACIONES DE FINANCIACIÓN POR AGENTES:

IDENTIFICACIÓN AGENTE	AÑO	INGRESOS PREVISTOS	DERECHOS RECONOCIDOS	COEF. FINANC.	DESVIACIONES DE FINANCIACIÓN	
					DEL EJERCICIO	ACUMULADAS
76205: CONCELLO DE CERVO	2012		-			
	2013		27.294,12			
TOTAL AGENTE		27.294,12	27.294,12	0,68	-	-
			-			
TOTAL AGENTE			-	-	-	-
			-			
TOTAL AGENTE			-		-	-
			-			
TOTAL AGENTE			-		-	-
TOTAL DESVIACIONES POSITIVAS					-	-
TOTAL DESVIACIONES NEGATIVAS					-	-

GASTOS CON FINANCIACIÓN AFECTADA

CÓDIGO: POS2012014
DESCRIPCIÓN: OBRA Nº 14/12 P.O.S.: ACONDICIONAMENTO E PAVIMENTACIÓN DE ACCESOS EN LAXOSA-ESTACIÓN. CORGO

A) DATOS GENERALES IDENTIFICATIVOS

FECHA DE INICIO:	26/12/2012	APLICACIONES PRESUPUESTARIAS:	AGENTES FINANCIADORES:
DURACIÓN:	31/12/2013	4531.6500055	76205: CONCELLO DE CORGO
COEF. FINANC. TOTAL:	0,6680331		

B) GESTIÓN DEL GASTO:

AÑO	GASTO PREVISTO	GASTO COMPROMETIDO	OBLIGACIONES RECONOCIDAS	GASTO PENDIENTE
2012			-	
2013			45.067,09	
	45.067,09	45.067,09	45.067,09	-

C) GESTIÓN DE LOS INGRESOS AFECTADOS:

AÑO	INGRESOS PREVISTOS	INGRESOS COMPROMETIDOS	DERECHOS RECONOCIDOS	INGRESOS PENDIENTES
2012			-	
2013			30.106,31	
	30.106,31	30.106,31	30.106,31	-

D) DESVIACIONES DE FINANCIACIÓN POR AGENTES:

IDENTIFICACIÓN AGENTE	AÑO	INGRESOS PREVISTOS	DERECHOS RECONOCIDOS	COEF. FINANC.	DESVIACIONES DE FINANCIACIÓN	
					DEL EJERCICIO	ACUMULADAS
76205: CONCELLO DE CORGO	2012		-			
	2013		30.106,31			
TOTAL AGENTE		30.106,31	30.106,31	0,67	-	-
			-			
TOTAL AGENTE			-	-	-	-
			-			
TOTAL AGENTE			-		-	-
			-			
TOTAL AGENTE			-		-	-
TOTAL DESVIACIONES POSITIVAS					-	-
TOTAL DESVIACIONES NEGATIVAS					-	-

GASTOS CON FINANCIACIÓN AFECTADA

CÓDIGO: POS2012015
DESCRIPCIÓN: OBRA Nº 15/12 P.O.S.: ABASTECIMIENTO DE AUGA EN PINO (BARRIOS DE MATO, BROZ, COSTA, GAIOSO E MUIÑOS) E EN SANTA CRISTINA (BARRIO DE ABELLEIRAS). COSPEITO

A) DATOS GENERALES IDENTIFICATIVOS

FECHA DE INICIO:	26/12/2012	APLICACIONES PRESUPUESTARIAS:	AGENTES FINANCIADORES:
DURACIÓN:	31/12/2013	4520.6500055	76205: CONCELLO DE COSPEITO
COEF. FINANC. TOTAL:	0,50		

B) GESTIÓN DEL GASTO:

AÑO	GASTO PREVISTO	GASTO COMPROMETIDO	OBLIGACIONES RECONOCIDAS	GASTO PENDIENTE
2012			-	
2013			-	
	22.569,50	22.569,50	-	22.569,50

C) GESTIÓN DE LOS INGRESOS AFECTADOS:

AÑO	INGRESOS PREVISTOS	INGRESOS COMPROMETIDOS	DERECHOS RECONOCIDOS	INGRESOS PENDIENTES
2012			-	
2013			-	
	11.284,75	11.284,75	-	11.284,75

D) DESVIACIONES DE FINANCIACIÓN POR AGENTES:

IDENTIFICACIÓN AGENTE	AÑO	INGRESOS PREVISTOS	DERECHOS RECONOCIDOS	COEF. FINANC.	DESVIACIONES DE FINANCIACIÓN		
					DEL EJERCICIO	ACUMULADAS	
76205: CONCELLO DE COSPEITO	2012		-				
	2013		-				
TOTAL AGENTE		11.284,75	-	0,50	-	-	
			-				
TOTAL AGENTE			-	-	-	-	
			-				
TOTAL AGENTE			-		-	-	
			-				
TOTAL AGENTE			-		-	-	
					TOTAL DESVIACIONES POSITIVAS	-	-
					TOTAL DESVIACIONES NEGATIVAS	-	-

GASTOS CON FINANCIACIÓN AFECTADA

CÓDIGO: POS2012016
DESCRIPCIÓN: OBRA Nº 16/12 P.O.S.: DESVÍO AUGAS PLUVIALES EN RUA BUEN JESÚS DE CHANTADA. CHANTADA

A) DATOS GENERALES IDENTIFICATIVOS

FECHA DE INICIO:	26/12/2012	APLICACIONES PRESUPUESTARIAS:	AGENTES FINANCIADORES:
DURACIÓN:	31/12/2013	1610.6500055	76205: CONCELLO DE CHANTADA
COEF. FINANC. TOTAL:	0,50		

B) GESTIÓN DEL GASTO:

AÑO	GASTO PREVISTO	GASTO COMPROMETIDO	OBLIGACIONES RECONOCIDAS	GASTO PENDIENTE
2012			-	
2013			-	
	30.734,00	30.734,00	-	30.734,00

C) GESTIÓN DE LOS INGRESOS AFECTADOS:

AÑO	INGRESOS PREVISTOS	INGRESOS COMPROMETIDOS	DERECHOS RECONOCIDOS	INGRESOS PENDIENTES
2012			-	
2013			-	
	15.367,00	15.367,00	-	15.367,00

D) DESVIACIONES DE FINANCIACIÓN POR AGENTES:

IDENTIFICACIÓN AGENTE	AÑO	INGRESOS PREVISTOS	DERECHOS RECONOCIDOS	COEF. FINANC.	DESVIACIONES DE FINANCIACIÓN		
					DEL EJERCICIO	ACUMULADAS	
76205: CONCELLO DE CHANTADA	2012		-				
	2013		-				
TOTAL AGENTE		15.367,00	-	0,50	-	-	
			-				
TOTAL AGENTE			-	-	-	-	
			-				
TOTAL AGENTE			-		-	-	
			-				
TOTAL AGENTE			-		-	-	
					TOTAL DESVIACIONES POSITIVAS	-	-
					TOTAL DESVIACIONES NEGATIVAS	-	-

GASTOS CON FINANCIACIÓN AFECTADA

CÓDIGO: POS2012017
DESCRIPCIÓN: OBRA Nº 17/12 P.O.S.: ACONDICIONAMIENTO CALLE MARMOIRAL. FONSAGRADA

A) DATOS GENERALES IDENTIFICATIVOS

FECHA DE INICIO:	26/12/2012	APLICACIONES PRESUPUESTARIAS:	AGENTES FINANCIADORES:
DURACIÓN:	31/12/2013	4531.6500055	76205: CONCELLO DE FONSAGRADA
COEF. FINANC. TOTAL:	0,5		

B) GESTIÓN DEL GASTO:

AÑO	GASTO PREVISTO	GASTO COMPROMETIDO	OBLIGACIONES RECONOCIDAS	GASTO PENDIENTE
2012			-	
2013			-	
	35.333,32	35.333,32	-	35.333,32

C) GESTIÓN DE LOS INGRESOS AFECTADOS:

AÑO	INGRESOS PREVISTOS	INGRESOS COMPROMETIDOS	DERECHOS RECONOCIDOS	INGRESOS PENDIENTES
2012			-	
2013			-	
	17.666,66	17.666,66	-	17.666,66

D) DESVIACIONES DE FINANCIACIÓN POR AGENTES:

IDENTIFICACIÓN AGENTE	AÑO	INGRESOS PREVISTOS	DERECHOS RECONOCIDOS	COEF. FINANC.	DESVIACIONES DE FINANCIACIÓN	
					DEL EJERCICIO	ACUMULADAS
76205: CONCELLO DE FONSAGRADA	2012		-			
	2013					
TOTAL AGENTE		17.666,66	-	0,50	-	-
			-			
TOTAL AGENTE			-	-	-	-
			-			
TOTAL AGENTE			-		-	-
			-			
TOTAL AGENTE			-		-	-
TOTAL DESVIACIONES POSITIVAS					-	-
TOTAL DESVIACIONES NEGATIVAS					-	-

GASTOS CON FINANCIACIÓN AFECTADA

CÓDIGO: POS2012018
DESCRIPCIÓN: OBRA Nº 18/12 P.O.S.: REFORMA ALUMEADO PARROQUIAS CANGAS, NOIS E FAZOURO. FOZ

A) DATOS GENERALES IDENTIFICATIVOS

FECHA DE INICIO:	26/12/2012	APLICACIONES PRESUPUESTARIAS:	AGENTES FINANCIADORES:
DURACIÓN:	31/12/2013	1510.6500055	76205: CONCELLO DE FOZ
COEF. FINANC. TOTAL:	0,50		

B) GESTIÓN DEL GASTO:

AÑO	GASTO PREVISTO	GASTO COMPROMETIDO	OBLIGACIONES RECONOCIDAS	GASTO PENDIENTE
2012			-	
2013			23.776,50	
	23.776,50	23.776,50	23.776,50	-

C) GESTIÓN DE LOS INGRESOS AFECTADOS:

AÑO	INGRESOS PREVISTOS	INGRESOS COMPROMETIDOS	DERECHOS RECONOCIDOS	INGRESOS PENDIENTES
2012			-	
2013			11.888,25	
	11.888,25	11.888,25	11.888,25	-

D) DESVIACIONES DE FINANCIACIÓN POR AGENTES:

IDENTIFICACIÓN AGENTE	AÑO	INGRESOS PREVISTOS	DERECHOS RECONOCIDOS	COEF. FINANC.	DESVIACIONES DE FINANCIACIÓN	
					DEL EJERCICIO	ACUMULADAS
76205: CONCELLO DE FOZ	2012		-			
	2013		11.888,25			
TOTAL AGENTE		11.888,25	11.888,25	0,50	-	-
			-			
TOTAL AGENTE			-	-	-	-
			-			
TOTAL AGENTE			-		-	-
			-			
TOTAL AGENTE			-		-	-
TOTAL DESVIACIONES POSITIVAS					-	-
TOTAL DESVIACIONES NEGATIVAS					-	-

GASTOS CON FINANCIACIÓN AFECTADA

CÓDIGO: POS2012019
DESCRIPCIÓN: OBRA Nº 19/12 P.O.S.: PAVIMENTACIÓN E SERVIZOS EN AVDA. DA CORUÑA, MARXE DEREITA DENDE A VD.DE BEGONTE ATA A REIGOSA EN FRIOL. FIOL

A) DATOS GENERALES IDENTIFICATIVOS

FECHA DE INICIO:	26/12/2012	APLICACIONES PRESUPUESTARIAS:	AGENTES FINANCIADORES:
DURACIÓN:	31/12/2013	4531.6500055	76205: CONCELLO DE FRIOL
COEF. FINANC. TOTAL:	0,54277		

B) GESTIÓN DEL GASTO:

AÑO	GASTO PREVISTO	GASTO COMPROMETIDO	OBLIGACIONES RECONOCIDAS	GASTO PENDIENTE
2012			-	
2013			39.625,0	
	39.625,00	39.625,00	39.625,00	-

C) GESTIÓN DE LOS INGRESOS AFECTADOS:

AÑO	INGRESOS PREVISTOS	INGRESOS COMPROMETIDOS	DERECHOS RECONOCIDOS	INGRESOS PENDIENTES
2012			-	
2013			21.507,36	
	21.507,36	21.507,36	21.507,36	-

D) DESVIACIONES DE FINANCIACIÓN POR AGENTES:

IDENTIFICACIÓN AGENTE	AÑO	INGRESOS PREVISTOS	DERECHOS RECONOCIDOS	COEF. FINANC.	DESVIACIONES DE FINANCIACIÓN	
					DEL EJERCICIO	ACUMULADAS
76205: CONCELLO DE FRIOL	2012		-			
	2013		21.507,36			
TOTAL AGENTE		21.507,36	21.507,36	0,54	-	-
			-			
			-			
TOTAL AGENTE			-	0,00	-	-
TOTAL AGENTE					-	-
TOTAL AGENTE					-	-
TOTAL DESVIACIONES POSITIVAS						-
TOTAL DESVIACIONES NEGATIVAS						-

GASTOS CON FINANCIACIÓN AFECTADA

CÓDIGO: POS2012020
DESCRIPCIÓN: OBRA Nº 20/12 P.O.S.: ACONDICIONAMENTO E MELLORA ESTRADA CHOUSA GRANDE A VENTISCA. GUITIRIZ

A) DATOS GENERALES IDENTIFICATIVOS

FECHA DE INICIO:	26/12/2012	APLICACIONES PRESUPUESTARIAS:	AGENTES FINANCIADORES:
DURACIÓN:	31/12/2013	4531.6500055	76205: CONCELLO DE GUITIRIZ
COEF. FINANC. TOTAL:	0,5		

B) GESTIÓN DEL GASTO:

AÑO	GASTO PREVISTO	GASTO COMPROMETIDO	OBLIGACIONES RECONOCIDAS	GASTO PENDIENTE
2012			-	
2013			35.900,00	
	35.900,00	35.900,00	35.900,00	-

C) GESTIÓN DE LOS INGRESOS AFECTADOS:

AÑO	INGRESOS PREVISTOS	INGRESOS COMPROMETIDOS	DERECHOS RECONOCIDOS	INGRESOS PENDIENTES
2012			-	
2013			17.950,00	
	17.950,00	17.950,00	17.950,00	-

D) DESVIACIONES DE FINANCIACIÓN POR AGENTES:

IDENTIFICACIÓN AGENTE	AÑO	INGRESOS PREVISTOS	DERECHOS RECONOCIDOS	COEF. FINANC.	DESVIACIONES DE FINANCIACIÓN	
					DEL EJERCICIO	ACUMULADAS
76205: CONCELLO DE GUITIRIZ	2012		-			
	2013		17.950,00			
TOTAL AGENTE		17.950,00	17.950,00	0,50	-	-
			-			
TOTAL AGENTE			-	-	-	-
			-			
TOTAL AGENTE			-		-	-
			-			
TOTAL AGENTE			-		-	-
TOTAL DESVIACIONES POSITIVAS					-	-
TOTAL DESVIACIONES NEGATIVAS					-	-

GASTOS CON FINANCIACIÓN AFECTADA

CÓDIGO: POS2012021
DESCRIPCIÓN: OBRA Nº 21/12 P.O.S.: ACCESOS A NÚCLEOS DE PRADO, A BERLAI, A LOUSADELA E A GUNTÍN. GUNTÍN

A) DATOS GENERALES IDENTIFICATIVOS

FECHA DE INICIO:	26/12/2012	APLICACIONES PRESUPUESTARIAS:	AGENTES FINANCIADORES:
DURACIÓN:	31/12/2013	4531.6500055	76205: CONCELLO DE GUNTÍN
COEF. FINANC. TOTAL:	0,5118126		

B) GESTIÓN DEL GASTO:

AÑO	GASTO PREVISTO	GASTO COMPROMETIDO	OBLIGACIONES RECONOCIDAS	GASTO PENDIENTE
2012			-	
2013			28.798,00	
	28.798,00	28.798,00	28.798,00	-

C) GESTIÓN DE LOS INGRESOS AFECTADOS:

AÑO	INGRESOS PREVISTOS	INGRESOS COMPROMETIDOS	DERECHOS RECONOCIDOS	INGRESOS PENDIENTES
2012			-	
2013			14.739,18	
	14.739,18	14.739,18	14.739,18	-

D) DESVIACIONES DE FINANCIACIÓN POR AGENTES:

IDENTIFICACIÓN AGENTE	AÑO	INGRESOS PREVISTOS	DERECHOS RECONOCIDOS	COEF. FINANC.	DESVIACIONES DE FINANCIACIÓN	
					DEL EJERCICIO	ACUMULADAS
76205: CONCELLO DE GUNTÍN	2012		-			
	2013		14.739,18			
TOTAL AGENTE		14.739,18	14.739,18	0,51	-	-
			-			
TOTAL AGENTE			-	-	-	-
			-			
TOTAL AGENTE			-		-	-
			-			
TOTAL AGENTE			-		-	-
TOTAL DESVIACIONES POSITIVAS					-	-
TOTAL DESVIACIONES NEGATIVAS					-	-

GASTOS CON FINANCIACIÓN AFECTADA**CÓDIGO:**

POS2012022

DESCRIPCIÓN:

OBRA Nº 22/12 P.O.S.: ACONDICIONAMIENTO DE ACCESO A VILAR DA VARA ATA LÍMITE CO CONCELLO DE BÓVEDA. INICIO

A) DATOS GENERALES IDENTIFICATIVOS

FECHA DE INICIO:	26/12/2012	APLICACIONES PRESUPUESTARIAS:	AGENTES FINANCIADORES:
DURACIÓN:	31/12/2013	4531.6500055	76205: CONCELLO DE INICIO
COEF. FINANC. TOTAL:	0,4999998		

B) GESTIÓN DEL GASTO:

AÑO	GASTO PREVISTO	GASTO COMPROMETIDO	OBLIGACIONES RECONOCIDAS	GASTO PENDIENTE
2012			-	
2013			27.215,7	
	27.215,67	27.215,67	27.215,67	-

C) GESTIÓN DE LOS INGRESOS AFECTADOS:

AÑO	INGRESOS PREVISTOS	INGRESOS COMPROMETIDOS	DERECHOS RECONOCIDOS	INGRESOS PENDIENTES
2012			-	
2013			13.607,83	
	13.607,83	13.607,83	13.607,83	-

D) DESVIACIONES DE FINANCIACIÓN POR AGENTES:

IDENTIFICACIÓN AGENTE	AÑO	INGRESOS PREVISTOS	DERECHOS RECONOCIDOS	COEF. FINANC.	DESVIACIONES DE FINANCIACIÓN	
					DEL EJERCICIO	ACUMULADAS
76205: CONCELLO DE INICIO	2012		-			
	2013		13.607,83			
TOTAL AGENTE		13.607,83	13.607,83	0,50	-	-
			-			
TOTAL AGENTE			-	-	-	-
			-			
TOTAL AGENTE			-		-	-
			-			
TOTAL AGENTE			-		-	-
TOTAL DESVIACIONES POSITIVAS					-	-
TOTAL DESVIACIONES NEGATIVAS					-	-

GASTOS CON FINANCIACIÓN AFECTADA

CÓDIGO: POS2012023
DESCRIPCIÓN: OBRA Nº 23/12 P.O.S.: REDE DE SANEAMIENTO E ABASTECIMIENTO DESDE A REDE MUNICIPAL A ARIZ (1ª FASE).
 LÁNCARA

A) DATOS GENERALES IDENTIFICATIVOS

FECHA DE INICIO:	26/12/2012	APLICACIONES PRESUPUESTARIAS:	AGENTES FINANCIADORES:
DURACIÓN:	31/12/2013	1610.6500055	76205: CONCELLO DE LÁNCARA
COEF. FINANC. TOTAL:	0,50		

B) GESTIÓN DEL GASTO:

AÑO	GASTO PREVISTO	GASTO COMPROMETIDO	OBLIGACIONES RECONOCIDAS	GASTO PENDIENTE
2012			-	
2013			26.817,60	
	26.817,60	26.817,60	26.817,60	-

C) GESTIÓN DE LOS INGRESOS AFECTADOS:

AÑO	INGRESOS PREVISTOS	INGRESOS COMPROMETIDOS	DERECHOS RECONOCIDOS	INGRESOS PENDIENTES
2012			-	
2013			13.408,80	
	13.408,80	13.408,80	13.408,80	-

D) DESVIACIONES DE FINANCIACIÓN POR AGENTES:

IDENTIFICACIÓN AGENTE	AÑO	INGRESOS PREVISTOS	DERECHOS RECONOCIDOS	COEF. FINANC.	DESVIACIONES DE FINANCIACIÓN		
					DEL EJERCICIO	ACUMULADAS	
76205: CONCELLO DE LÁNCARA	2012		-				
	2013		13.408,80				
TOTAL AGENTE		13.408,80	13.408,80	0,50	-	-	
			-				
TOTAL AGENTE			-	-	-	-	
			-				
TOTAL AGENTE			-		-	-	
			-				
TOTAL AGENTE			-		-	-	
					TOTAL DESVIACIONES POSITIVAS	-	-
					TOTAL DESVIACIONES NEGATIVAS	-	-

GASTOS CON FINANCIACIÓN AFECTADA**CÓDIGO:**

POS2012024

DESCRIPCIÓN:

OBRA Nº 24/12 P.O.S.: ACONDICIONAMENTO E MELLORA DE ACCESOS A GRACIA, RECEMIL, BORDON, PEDRÓN, TILLEIRA, RAMALLEDO E PAINZAS. LOURENZÁ.

A) DATOS GENERALES IDENTIFICATIVOS

FECHA DE INICIO:	26/12/2012	APLICACIONES PRESUPUESTARIAS:	AGENTES FINANCIADORES:
DURACIÓN:	31/12/2013	4531.6500055	76205: CONCELLO DE LOURENZÁ
COEF. FINANC. TOTAL:	0,5527950		

B) GESTIÓN DEL GASTO:

AÑO	GASTO PREVISTO	GASTO COMPROMETIDO	OBLIGACIONES RECONOCIDAS	GASTO PENDIENTE
2012			-	
2013			28.411,76	
	28.411,76	28.411,76	28.411,76	-

C) GESTIÓN DE LOS INGRESOS AFECTADOS:

AÑO	INGRESOS PREVISTOS	INGRESOS COMPROMETIDOS	DERECHOS RECONOCIDOS	INGRESOS PENDIENTES
2012			-	
2013			15.705,88	
	15.705,88	15.705,88	15.705,88	-

D) DESVIACIONES DE FINANCIACIÓN POR AGENTES:

IDENTIFICACIÓN AGENTE	AÑO	INGRESOS PREVISTOS	DERECHOS RECONOCIDOS	COEF. FINANC.	DESVIACIONES DE FINANCIACIÓN	
					DEL EJERCICIO	ACUMULADAS
76205: CONCELLO DE LOURENZÁ	2012		-			
	2013		15.705,88			
TOTAL AGENTE		15.705,88	15.705,88	0,55	-	-
			-			
TOTAL AGENTE			-	-	-	-
			-			
TOTAL AGENTE			-		-	-
			-			
TOTAL AGENTE			-		-	-
TOTAL DESVIACIONES POSITIVAS					-	-
TOTAL DESVIACIONES NEGATIVAS					-	-

GASTOS CON FINANCIACIÓN AFECTADA

CÓDIGO: POS2012025
DESCRIPCIÓN: OBRA Nº 25/12 P.O.S.: PAVIMENTACIÓN E SERVIZOS NA RÚA PERPETUO SOCORRO (TRAMO AVDA. CORUÑA-RUA RIO CABE). LUGO

A) DATOS GENERALES IDENTIFICATIVOS

FECHA DE INICIO:	26/12/2012	APLICACIONES PRESUPUESTARIAS:	AGENTES FINANCIADORES:
DURACIÓN:	31/12/2013	4531.6500055	76205: CONCELLO DE LUGO
COEF. FINANC. TOTAL:	0,8204453		

B) GESTIÓN DEL GASTO:

AÑO	GASTO PREVISTO	GASTO COMPROMETIDO	OBLIGACIONES RECONOCIDAS	GASTO PENDIENTE
2012			-	
2013			129.851,3	
	151.136,31	151.136,31	129.851,31	21.285,00

C) GESTIÓN DE LOS INGRESOS AFECTADOS:

AÑO	INGRESOS PREVISTOS	INGRESOS COMPROMETIDOS	DERECHOS RECONOCIDOS	INGRESOS PENDIENTES
2012			-	
2013			106.535,89	
	123.999,07	123.999,07	106.535,89	17.463,18

D) DESVIACIONES DE FINANCIACIÓN POR AGENTES:

IDENTIFICACIÓN AGENTE	AÑO	INGRESOS PREVISTOS	DERECHOS RECONOCIDOS	COEF. FINANC.	DESVIACIONES DE FINANCIACIÓN	
					DEL EJERCICIO	ACUMULADAS
76205: CONCELLO DE LUGO	2012		-			
	2013		106.535,89			
TOTAL AGENTE		123.999,07	106.535,89	0,82	- 0,00	-
			-			
TOTAL AGENTE			-	-	-	-
			-			
TOTAL AGENTE			-		-	-
			-			
TOTAL AGENTE			-		-	-
TOTAL DESVIACIONES POSITIVAS					-	0,00
TOTAL DESVIACIONES NEGATIVAS					-	-

GASTOS CON FINANCIACIÓN AFECTADA

CÓDIGO: POS2012026
DESCRIPCIÓN: OBRA Nº 26/12 P.O.S.: ACONDICIONAMENTO E MELLORA DA ESTRADA PARADEDES-LEIRAS-O ESPIDO-SEBE DE ABADES. MEIRA

A) DATOS GENERALES IDENTIFICATIVOS

FECHA DE INICIO:	26/12/2012	APLICACIONES PRESUPUESTARIAS:	AGENTES FINANCIADORES:
DURACIÓN:	31/12/2013	4531.6500055	76205: CONCELLO DE MEIRA
COEF. FINANC. TOTAL:	0,50		

B) GESTIÓN DEL GASTO:

AÑO	GASTO PREVISTO	GASTO COMPROMETIDO	OBLIGACIONES RECONOCIDAS	GASTO PENDIENTE
2012			-	
2013			22.660,66	
	22.660,66	22.660,66	22.660,66	-

C) GESTIÓN DE LOS INGRESOS AFECTADOS:

AÑO	INGRESOS PREVISTOS	INGRESOS COMPROMETIDOS	DERECHOS RECONOCIDOS	INGRESOS PENDIENTES
2012			-	
2013			11.330,33	
	11.330,33	11.330,33	11.330,33	-

D) DESVIACIONES DE FINANCIACIÓN POR AGENTES:

IDENTIFICACIÓN AGENTE	AÑO	INGRESOS PREVISTOS	DERECHOS RECONOCIDOS	COEF. FINANC.	DESVIACIONES DE FINANCIACIÓN	
					DEL EJERCICIO	ACUMULADAS
76205: CONCELLO DE MEIRA	2012		-			
	2013		11.330,33			
TOTAL AGENTE		11.330,33	11.330,33	0,50	-	-
			-			
TOTAL AGENTE			-	-	-	-
			-			
TOTAL AGENTE			-		-	-
			-			
TOTAL AGENTE			-		-	-
TOTAL DESVIACIONES POSITIVAS					-	-
TOTAL DESVIACIONES NEGATIVAS					-	-

GASTOS CON FINANCIACIÓN AFECTADA

CÓDIGO: POS2012027
DESCRIPCIÓN: OBRA Nº 27/12 P.O.S.: ABASTECIMIENTO DE AUGA NA PARROQUIA DE GUILLADE. MONFORTE DE LEMOS

A) DATOS GENERALES IDENTIFICATIVOS

FECHA DE INICIO:	26/12/2012	APLICACIONES PRESUPUESTARIAS:	AGENTES FINANCIADORES:
DURACIÓN:	31/12/2013	4520.6500055	76205: CONCELLO DE MONFORTE DE LEMOS
COEF. FINANC. TOTAL:	0,7005651		

B) GESTIÓN DEL GASTO:

AÑO	GASTO PREVISTO	GASTO COMPROMETIDO	OBLIGACIONES RECONOCIDAS	GASTO PENDIENTE
2012			-	
2013			59.000,00	
	59.000,00	59.000,00	59.000,00	-

C) GESTIÓN DE LOS INGRESOS AFECTADOS:

AÑO	INGRESOS PREVISTOS	INGRESOS COMPROMETIDOS	DERECHOS RECONOCIDOS	INGRESOS PENDIENTES
2012			-	
2013			41.333,34	
	41.333,34	41.333,34	41.333,34	-

D) DESVIACIONES DE FINANCIACIÓN POR AGENTES:

IDENTIFICACIÓN AGENTE	AÑO	INGRESOS PREVISTOS	DERECHOS RECONOCIDOS	COEF. FINANC.	DESVIACIONES DE FINANCIACIÓN	
					DEL EJERCICIO	ACUMULADAS
76205: CONCELLO DE MONFORTE DE LEMOS	2012		-			
	2013		41.333,34			
TOTAL AGENTE		41.333,34	41.333,34	0,70	-	-
			-			
TOTAL AGENTE			-	-	-	-
			-			
TOTAL AGENTE			-		-	-
			-			
TOTAL AGENTE			-		-	-
TOTAL DESVIACIONES POSITIVAS						-
TOTAL DESVIACIONES NEGATIVAS						-

GASTOS CON FINANCIACIÓN AFECTADA

CÓDIGO: POS2012028
DESCRIPCIÓN: OBRA Nº 28/12 P.O.S.: PAVIMENTACIÓN AVDA. DAS NEVES EN MONTERROSO. MONTERROSO

A) DATOS GENERALES IDENTIFICATIVOS

FECHA DE INICIO:	26/12/2012	APLICACIONES PRESUPUESTARIAS:	AGENTES FINANCIADORES:
DURACIÓN:	31/12/2013	4531.6500055	76205: CONCELLO DE MONTERROSO
COEF. FINANC. TOTAL:	0,5524878		

B) GESTIÓN DEL GASTO:

AÑO	GASTO PREVISTO	GASTO COMPROMETIDO	OBLIGACIONES RECONOCIDAS	GASTO PENDIENTE
2012			-	
2013			29.400,00	
	29.400,00	29.400,00	29.400,00	-

C) GESTIÓN DE LOS INGRESOS AFECTADOS:

AÑO	INGRESOS PREVISTOS	INGRESOS COMPROMETIDOS	DERECHOS RECONOCIDOS	INGRESOS PENDIENTES
2012			-	
2013			16.243,14	
	16.243,14	16.243,14	16.243,14	-

D) DESVIACIONES DE FINANCIACIÓN POR AGENTES:

IDENTIFICACIÓN AGENTE	AÑO	INGRESOS PREVISTOS	DERECHOS RECONOCIDOS	COEF. FINANC.	DESVIACIONES DE FINANCIACIÓN	
					DEL EJERCICIO	ACUMULADAS
76205: CONCELLO DE MONTERROSO	2012		-			
	2013		16.243,14			
TOTAL AGENTE		16.243,14	16.243,14	0,55	-	-
			-			
TOTAL AGENTE			-	-	-	-
			-			
TOTAL AGENTE			-		-	-
			-			
TOTAL AGENTE			-		-	-
TOTAL DESVIACIONES POSITIVAS					-	-
TOTAL DESVIACIONES NEGATIVAS					-	-

GASTOS CON FINANCIACIÓN AFECTADA

CÓDIGO: POS2012029
DESCRIPCIÓN: OBRA Nº 29/12 P.O.S.: ACONDICIONAMIENTO E MELLORA DE ACCESOS A FREÁN-PARROQUIA DE MURAS. MURAS

A) DATOS GENERALES IDENTIFICATIVOS

FECHA DE INICIO:	26/12/2012	APLICACIONES PRESUPUESTARIAS:	AGENTES FINANCIADORES:
DURACIÓN:	31/12/2013	4531.6500055	76205: CONCELLO DE MURAS
COEF. FINANC. TOTAL:	0,50		

B) GESTIÓN DEL GASTO:

AÑO	GASTO PREVISTO	GASTO COMPROMETIDO	OBLIGACIONES RECONOCIDAS	GASTO PENDIENTE
2012			-	
2013			29.921,56	
	29.921,56	29.921,56	29.921,56	-

C) GESTIÓN DE LOS INGRESOS AFECTADOS:

AÑO	INGRESOS PREVISTOS	INGRESOS COMPROMETIDOS	DERECHOS RECONOCIDOS	INGRESOS PENDIENTES
2012			-	
2013			14.960,78	
	14.960,78	14.960,78	14.960,78	-

D) DESVIACIONES DE FINANCIACIÓN POR AGENTES:

IDENTIFICACIÓN AGENTE	AÑO	INGRESOS PREVISTOS	DERECHOS RECONOCIDOS	COEF. FINANC.	DESVIACIONES DE FINANCIACIÓN	
					DEL EJERCICIO	ACUMULADAS
76205: CONCELLO DE MURAS	2012		-			
	2013		14.960,78			
TOTAL AGENTE		14.960,78	14.960,78	0,50	-	-
			-			
TOTAL AGENTE			-	-	-	-
			-			
TOTAL AGENTE			-		-	-
			-			
TOTAL AGENTE			-		-	-
TOTAL DESVIACIONES POSITIVAS					-	-
TOTAL DESVIACIONES NEGATIVAS					-	-

GASTOS CON FINANCIACIÓN AFECTADA

CÓDIGO: POS2012030
DESCRIPCIÓN: OBRA Nº 30/12 P.O.S.: ACONDICIONAMENTO E MELLORA ACCESOS A PELICEIRA. NAVIA DE SUARNA

A) DATOS GENERALES IDENTIFICATIVOS

FECHA DE INICIO:	26/12/2012	APLICACIONES PRESUPUESTARIAS:	AGENTES FINANCIADORES:
DURACIÓN:	31/12/2013	4531.6500055	762.00: CONCELO DE NAVIA DE SUARNA
COEF. FINANC. TOTAL:	0,50		

B) GESTIÓN DEL GASTO:

AÑO	GASTO PREVISTO	GASTO COMPROMETIDO	OBLIGACIONES RECONOCIDAS	GASTO PENDIENTE
2012			-	
2013			26.313,72	
	26.313,72	26.313,72	26.313,72	-

C) GESTIÓN DE LOS INGRESOS AFECTADOS:

AÑO	INGRESOS PREVISTOS	INGRESOS COMPROMETIDOS	DERECHOS RECONOCIDOS	INGRESOS PENDIENTES
2012			-	
2013			13.156,86	
	13.156,86	13.156,86	13.156,86	-

D) DESVIACIONES DE FINANCIACIÓN POR AGENTES:

IDENTIFICACIÓN AGENTE	AÑO	INGRESOS PREVISTOS	DERECHOS RECONOCIDOS	COEF. FINANC.	DESVIACIONES DE FINANCIACIÓN	
					DEL EJERCICIO	ACUMULADAS
762.00: CONCELLO DE MEIRA	2012		-			
	2013		13.156,86			
TOTAL AGENTE		13.156,86	13.156,86	0,50	-	-
			-			
TOTAL AGENTE			-	-	-	-
			-			
TOTAL AGENTE			-		-	-
			-			
TOTAL AGENTE			-		-	-
TOTAL DESVIACIONES POSITIVAS					-	-
TOTAL DESVIACIONES NEGATIVAS					-	-

GASTOS CON FINANCIACIÓN AFECTADA

CÓDIGO: POS2012031
DESCRIPCIÓN: OBRA Nº 31/12 P.O.S.: CERRAMENTO E EXECUCIÓN DE SOLADOS NO ALMACÉN MUNICIPAL. NEGUEIRA DE MUÑIZ

A) DATOS GENERALES IDENTIFICATIVOS

FECHA DE INICIO:	26/12/2012	APLICACIONES PRESUPUESTARIAS:	AGENTES FINANCIADORES:
DURACIÓN:	31/12/2013	1510.6500055	76200: CONCELLO DE NEGUEIRA DE MUÑIZ
COEF. FINANC. TOTAL:	0,5087647		

B) GESTIÓN DEL GASTO:

AÑO	GASTO PREVISTO	GASTO COMPROMETIDO	OBLIGACIONES RECONOCIDAS	GASTO PENDIENTE
2012			-	
2013			23.111,00	
	23.111,00	23.111,00	23.111,00	-

C) GESTIÓN DE LOS INGRESOS AFECTADOS:

AÑO	INGRESOS PREVISTOS	INGRESOS COMPROMETIDOS	DERECHOS RECONOCIDOS	INGRESOS PENDIENTES
2012				
2013			11.758,06	
	11.758,06	11.758,06	11.758,06	-

D) DESVIACIONES DE FINANCIACIÓN POR AGENTES:

IDENTIFICACIÓN AGENTE	AÑO	INGRESOS PREVISTOS	DERECHOS RECONOCIDOS	COEF. FINANC.	DESVIACIONES DE FINANCIACIÓN	
					DEL EJERCICIO	ACUMULADAS
76200: CONCELLO DE NEGUEIRA DE MUÑIZ	2012		-			
	2013		11.758,06			
TOTAL AGENTE		11.758,06	11.758,06	0,51	-	-
			-			
TOTAL AGENTE			-	-	-	-
			-			
TOTAL AGENTE			-		-	-
			-			
TOTAL AGENTE			-		-	-
TOTAL DESVIACIONES POSITIVAS					-	-
TOTAL DESVIACIONES NEGATIVAS					-	-

GASTOS CON FINANCIACIÓN AFECTADA

CÓDIGO: POS2012032
DESCRIPCIÓN: OBRA Nº 32/12 P.O.S.: ACONDICIONAMENTO E MELLORA DE CAMIÑOS NOS NÚCLEOS DE VILAVEXE E RIOMAO. AS NOGAIS

A) DATOS GENERALES IDENTIFICATIVOS

FECHA DE INICIO:	26/12/2012	APLICACIONES PRESUPUESTARIAS:	AGENTES FINANCIADORES:
DURACIÓN:	31/12/2013	4520.65000	76200: CONCELLO DE AS NOGAIS
COEF. FINANC. TOTAL:	0,50		

B) GESTIÓN DEL GASTO:

AÑO	GASTO PREVISTO	GASTO COMPROMETIDO	OBLIGACIONES RECONOCIDAS	GASTO PENDIENTE
2012			-	
2013			22.705,88	
	22.705,88	22.705,88	22.705,88	-

C) GESTIÓN DE LOS INGRESOS AFECTADOS:

AÑO	INGRESOS PREVISTOS	INGRESOS COMPROMETIDOS	DERECHOS RECONOCIDOS	INGRESOS PENDIENTES
2012			-	
2013			11.352,94	
	11.352,94	11.352,94	11.352,94	-

D) DESVIACIONES DE FINANCIACIÓN POR AGENTES:

IDENTIFICACIÓN AGENTE	AÑO	INGRESOS PREVISTOS	DERECHOS RECONOCIDOS	COEF. FINANC.	DESVIACIONES DE FINANCIACIÓN	
					DEL EJERCICIO	ACUMULADAS
76200: CONCELLO DE AS NOGAIS	2012		-			
	2013		11.352,94			
TOTAL AGENTE		11.352,94	11.352,94	0,50	-	-
			-			
TOTAL AGENTE			-	-	-	-
			-			
TOTAL AGENTE			-		-	-
			-			
TOTAL AGENTE			-		-	-
TOTAL DESVIACIONES POSITIVAS					-	-
TOTAL DESVIACIONES NEGATIVAS					-	-

GASTOS CON FINANCIACIÓN AFECTADA**CÓDIGO:**

POS2012033

DESCRIPCIÓN:

OBRA Nº 33/12 P.O.S.: ACONDICIONAMENTO E MELLORA DE ACCESOS EN CASTIÑEIRA, TIÑADE, LECIN, CACHON, RABIÑAS E A REGA. OUROL

A) DATOS GENERALES IDENTIFICATIVOS

FECHA DE INICIO:	26/12/2012	APLICACIONES PRESUPUESTARIAS:	AGENTES FINANCIADORES:
DURACIÓN:	31/12/2013	4531.6500055	76205: CONCELLO DE OUROL
COEF. FINANC. TOTAL:	0,50		

B) GESTIÓN DEL GASTO:

AÑO	GASTO PREVISTO	GASTO COMPROMETIDO	OBLIGACIONES RECONOCIDAS	GASTO PENDIENTE
2012			-	
2013			31.725,48	
	31.725,48	31.725,48	31.725,48	-

C) GESTIÓN DE LOS INGRESOS AFECTADOS:

AÑO	INGRESOS PREVISTOS	INGRESOS COMPROMETIDOS	DERECHOS RECONOCIDOS	INGRESOS PENDIENTES
2012			-	
2013			15.862,74	
	15.862,74	15.862,74	15.862,74	-

D) DESVIACIONES DE FINANCIACIÓN POR AGENTES:

IDENTIFICACIÓN AGENTE	AÑO	INGRESOS PREVISTOS	DERECHOS RECONOCIDOS	COEF. FINANC.	DESVIACIONES DE FINANCIACIÓN	
					DEL EJERCICIO	ACUMULADAS
76205: CONCELLO DE OUROL	2012		-			
	2013		15.862,74			
TOTAL AGENTE		15.862,74	15.862,74	0,50	-	-
			-			
TOTAL AGENTE			-	-	-	-
			-			
TOTAL AGENTE			-		-	-
			-			
TOTAL AGENTE			-		-	-
TOTAL DESVIACIONES POSITIVAS					-	-
TOTAL DESVIACIONES NEGATIVAS					-	-

GASTOS CON FINANCIACIÓN AFECTADA

CÓDIGO: POS2012034
DESCRIPCIÓN: OBRA Nº 34/12 P.O.S.: REXENERACIÓN DE CAMIÑOS NAS PARROQUIAS DE BONXE E OUTEIRO DE REI. OUTEIRO DE REI

A) DATOS GENERALES IDENTIFICATIVOS

FECHA DE INICIO:	26/12/2012	APLICACIONES PRESUPUESTARIAS:	AGENTES FINANCIADORES:
DURACIÓN:	31/12/2013	4531.6500055	76205: CONCELLO DE OUTEIRO DE REI
COEF. FINANC. TOTAL:	0,5256456		

B) GESTIÓN DEL GASTO:

AÑO	GASTO PREVISTO	GASTO COMPROMETIDO	OBLIGACIONES RECONOCIDAS	GASTO PENDIENTE
2012			-	
2013			30.588,52	
	30.588,52	30.588,52	30.588,52	-

C) GESTIÓN DE LOS INGRESOS AFECTADOS:

AÑO	INGRESOS PREVISTOS	INGRESOS COMPROMETIDOS	DERECHOS RECONOCIDOS	INGRESOS PENDIENTES
2012			-	
2013			16.078,72	
	16.078,72	16.078,72	16.078,72	-

D) DESVIACIONES DE FINANCIACIÓN POR AGENTES:

IDENTIFICACIÓN AGENTE	AÑO	INGRESOS PREVISTOS	DERECHOS RECONOCIDOS	COEF. FINANC.	DESVIACIONES DE FINANCIACIÓN	
					DEL EJERCICIO	ACUMULADAS
76205: CONCELLO DE OUTEIRO DE REI	2012		-			
	2013		16.078,72			
TOTAL AGENTE		16.078,72	16.078,72	0,53	-	-
			-			
TOTAL AGENTE			-	-	-	-
			-			
TOTAL AGENTE			-		-	-
			-			
TOTAL AGENTE			-		-	-
TOTAL DESVIACIONES POSITIVAS					-	-
TOTAL DESVIACIONES NEGATIVAS					-	-

GASTOS CON FINANCIACIÓN AFECTADA**CÓDIGO:**

POS2012035

DESCRIPCIÓN:

OBRA Nº 35/12 P.O.S.: ACONDICIONAMENTO E MELLORA DE ACCESOS EN FLORIDA, MACEDA, LEBOREIRA, S. PEDRO DE MEIXIDE, VILASEÑOR E MONTE DA LAGOA. PALAS DE REI

A) DATOS GENERALES IDENTIFICATIVOS

FECHA DE INICIO:	26/12/2012	APLICACIONES PRESUPUESTARIAS:	AGENTES FINANCIADORES:
DURACIÓN:	31/12/2013	4531.6500055	76205: CONCELLO DE PALAS DE REI
COEF. FINANC. TOTAL:	0,50		

B) GESTIÓN DEL GASTO:

AÑO	GASTO PREVISTO	GASTO COMPROMETIDO	OBLIGACIONES RECONOCIDAS	GASTO PENDIENTE
2012			-	
2013			-	
	35.333,32	35.333,32	-	35.333,32

C) GESTIÓN DE LOS INGRESOS AFECTADOS:

AÑO	INGRESOS PREVISTOS	INGRESOS COMPROMETIDOS	DERECHOS RECONOCIDOS	INGRESOS PENDIENTES
2012			-	
2013			-	
	17.666,66	17.666,66	-	17.666,66

D) DESVIACIONES DE FINANCIACIÓN POR AGENTES:

IDENTIFICACIÓN AGENTE	AÑO	INGRESOS PREVISTOS	DERECHOS RECONOCIDOS	COEF. FINANC.	DESVIACIONES DE FINANCIACIÓN	
					DEL EJERCICIO	ACUMULADAS
76205: CONCELLO DE PALAS DE REI	2012		-			
	2013		-			
TOTAL AGENTE		17.666,66	-	0,50	-	-
			-			
TOTAL AGENTE			-	-	-	-
			-			
TOTAL AGENTE			-		-	-
			-			
TOTAL AGENTE			-		-	-
TOTAL DESVIACIONES POSITIVAS						-
TOTAL DESVIACIONES NEGATIVAS						-

GASTOS CON FINANCIACIÓN AFECTADA

CÓDIGO: POS2012036
DESCRIPCIÓN: OBRA Nº 36/12 P.O.S.: ABASTECIMIENTO DE AUGA A TOIMIL E CORTIÑAS. PARADELA

A) DATOS GENERALES IDENTIFICATIVOS

FECHA DE INICIO:	26/12/2012	APLICACIONES PRESUPUESTARIAS:	AGENTES FINANCIADORES:
DURACIÓN:	31/12/2013	4520.6500055	76205: CONCELLO DE PARADELA
COEF. FINANC. TOTAL:	0,50		

B) GESTIÓN DEL GASTO:

AÑO	GASTO PREVISTO	GASTO COMPROMETIDO	OBLIGACIONES RECONOCIDAS	GASTO PENDIENTE
2012			-	
2013			31.000,0	
	31.000,00	31.000,00	31.000,00	-

C) GESTIÓN DE LOS INGRESOS AFECTADOS:

AÑO	INGRESOS PREVISTOS	INGRESOS COMPROMETIDOS	DERECHOS RECONOCIDOS	INGRESOS PENDIENTES
2012			-	
2013			17.392,16	
	17.392,16	17.392,16	17.392,16	-

D) DESVIACIONES DE FINANCIACIÓN POR AGENTES:

IDENTIFICACIÓN AGENTE	AÑO	INGRESOS PREVISTOS	DERECHOS RECONOCIDOS	COEF. FINANC.	DESVIACIONES DE FINANCIACIÓN	
					DEL EJERCICIO	ACUMULADAS
76205: CONCELLO DE PARADELA	2012		-			
	2013		17.392,16			
TOTAL AGENTE		17.392,16	17.392,16	0,56	-	-
			-			
TOTAL AGENTE			-	-	-	-
			-			
TOTAL AGENTE			-		-	-
			-			
TOTAL AGENTE			-		-	-
TOTAL DESVIACIONES POSITIVAS					-	-
TOTAL DESVIACIONES NEGATIVAS					-	-

GASTOS CON FINANCIACIÓN AFECTADA**CÓDIGO:**

POS2012037

DESCRIPCIÓN:

OBRA Nº 37/12 P.O.S.: ACDTO. E MELLORA DE ACCESOS DE VILARDEPENAS A VEIGA, DE BELEIGAN A IGLESIA DE SANTA MARIÑA, EN SAN MAMEDE DE RIBEIRA E EN VILASANTE. PARAMO

A) DATOS GENERALES IDENTIFICATIVOS

FECHA DE INICIO:	26/12/2012	APLICACIONES PRESUPUESTARIAS:	AGENTES FINANCIADORES:
DURACIÓN:	31/12/2013	4531.6500055	76205: CONCELLO DE PÁRAMO
COEF. FINANC. TOTAL:	0,50		

B) GESTIÓN DEL GASTO:

AÑO	GASTO PREVISTO	GASTO COMPROMETIDO	OBLIGACIONES RECONOCIDAS	GASTO PENDIENTE
2012			-	
2013			-	
	25.411,76	25.411,76	-	25.411,76

C) GESTIÓN DE LOS INGRESOS AFECTADOS:

AÑO	INGRESOS PREVISTOS	INGRESOS COMPROMETIDOS	DERECHOS RECONOCIDOS	INGRESOS PENDIENTES
2012			-	
2013			-	
	12.705,88	12.705,88	-	12.705,88

D) DESVIACIONES DE FINANCIACIÓN POR AGENTES:

IDENTIFICACIÓN AGENTE	AÑO	INGRESOS PREVISTOS	DERECHOS RECONOCIDOS	COEF. FINANC.	DESVIACIONES DE FINANCIACIÓN	
					DEL EJERCICIO	ACUMULADAS
76205: CONCELLO DE PÁRAMO	2012		-			
	2013		-			
TOTAL AGENTE		12.705,88	-	0,50	-	-
			-			
TOTAL AGENTE			-	-	-	-
			-			
TOTAL AGENTE			-		-	-
			-			
TOTAL AGENTE			-		-	-
TOTAL DESVIACIONES POSITIVAS						-
TOTAL DESVIACIONES NEGATIVAS						-

GASTOS CON FINANCIACIÓN AFECTADA

CÓDIGO: POS2012038
DESCRIPCIÓN: OBRA Nº 38/12 P.O.S.: REHABILITACIÓN DO LOCAL SOCIAL NA ANTIGA ESCOLA UNITARIA E MELLORA DA URBANIZACION DO SEU ENTORNO EN VIÁN. PASTORIZA

A) DATOS GENERALES IDENTIFICATIVOS

FECHA DE INICIO:	26/12/2012	APLICACIONES PRESUPUESTARIAS:	AGENTES FINANCIADORES:
DURACIÓN:	31/12/2013	3340.6500055	76205: CONCELLO DE PASTORIZA
COEF. FINANC. TOTAL:	0,5526993		

B) GESTIÓN DEL GASTO:

AÑO	GASTO PREVISTO	GASTO COMPROMETIDO	OBLIGACIONES RECONOCIDAS	GASTO PENDIENTE
2012			-	
2013			33.446,81	
	33.446,81	33.446,81	33.446,81	-

C) GESTIÓN DE LOS INGRESOS AFECTADOS:

AÑO	INGRESOS PREVISTOS	INGRESOS COMPROMETIDOS	DERECHOS RECONOCIDOS	INGRESOS PENDIENTES
2012			-	
2013			18.486,03	
	18.486,03	18.486,03	18.486,03	-

D) DESVIACIONES DE FINANCIACIÓN POR AGENTES:

IDENTIFICACIÓN AGENTE	AÑO	INGRESOS PREVISTOS	DERECHOS RECONOCIDOS	COEF. FINANC.	DESVIACIONES DE FINANCIACIÓN	
					DEL EJERCICIO	ACUMULADAS
76205: CONCELLO DE PASTORIZA	2012					
	2013		18.486,03			
TOTAL AGENTE		18.486,03	18.486,03	0,55	-	-
			-			
TOTAL AGENTE			-	-	-	-
			-			
TOTAL AGENTE			-		-	-
			-			
TOTAL AGENTE			-		-	-
TOTAL DESVIACIONES POSITIVAS					-	-
TOTAL DESVIACIONES NEGATIVAS					-	-

GASTOS CON FINANCIACIÓN AFECTADA**CÓDIGO:**

POS2012039

DESCRIPCIÓN:

OBRA Nº 39/12 P.O.S.: REPARACIÓN DA REDE DE ABASTECEMENTO E SANEAMENTO DE AUGAS NA RÚA ACCESO A ESTRADA DO CEBREIRO. REP. ACERAS E SOT. TUBERÍA ELÉCTRICA. PEDRAFITA DO CEBREIRO

A) DATOS GENERALES IDENTIFICATIVOS

FECHA DE INICIO:	26/12/2012	APLICACIONES PRESUPUESTARIAS:	AGENTES FINANCIADORES:
DURACIÓN:	31/12/2013	4520.6500055	76205: CONCELLO DE PEDRAFITA
COEF. FINANC. TOTAL:	0,50		

B) GESTIÓN DEL GASTO:

AÑO	GASTO PREVISTO	GASTO COMPROMETIDO	OBLIGACIONES RECONOCIDAS	GASTO PENDIENTE
2012			-	
2013			-	
	23.607,84	23.607,84	-	23.607,84

C) GESTIÓN DE LOS INGRESOS AFECTADOS:

AÑO	INGRESOS PREVISTOS	INGRESOS COMPROMETIDOS	DERECHOS RECONOCIDOS	INGRESOS PENDIENTES
2012			-	
2013			-	
	11.803,92	11.803,92	-	11.803,92

D) DESVIACIONES DE FINANCIACIÓN POR AGENTES:

IDENTIFICACIÓN AGENTE	AÑO	INGRESOS PREVISTOS	DERECHOS RECONOCIDOS	COEF. FINANC.	DESVIACIONES DE FINANCIACIÓN	
					DEL EJERCICIO	ACUMULADAS
76205: CONCELLO DE PEDRAFITA	2012		-			
	2013		-			
TOTAL AGENTE		20.607,72	-	0,87	-	-
			-			
TOTAL AGENTE			-	-	-	-
			-			
TOTAL AGENTE			-		-	-
			-			
TOTAL AGENTE			-		-	-
TOTAL DESVIACIONES POSITIVAS						-
TOTAL DESVIACIONES NEGATIVAS						-

GASTOS CON FINANCIACIÓN AFECTADA**CÓDIGO:**

POS2012040

DESCRIPCIÓN:

OBRA Nº 40/12 P.O.S.: ACONDICIONAMENTO E MELLORA ACCESOS NA ESTACIÓN, CASTROSANTE, VEIGA, PIÑO, SALCEDO, MARTUL, FORNELAS, OUTARA E PARADA DOS MONTES. POBRA DO BROLLÓN

A) DATOS GENERALES IDENTIFICATIVOS

FECHA DE INICIO:	26/12/2012	APLICACIONES PRESUPUESTARIAS:	AGENTES FINANCIADORES:
DURACIÓN:	31/12/2013	4531.6500055	76205: CONCELLO DE POBRA DO BROLLÓN
COEF. FINANC. TOTAL:	0,50		

B) GESTIÓN DEL GASTO:

AÑO	GASTO PREVISTO	GASTO COMPROMETIDO	OBLIGACIONES RECONOCIDAS	GASTO PENDIENTE
2012			-	
2013			25.411,76	
	25.411,76	25.411,76	25.411,76	-

C) GESTIÓN DE LOS INGRESOS AFECTADOS:

AÑO	INGRESOS PREVISTOS	INGRESOS COMPROMETIDOS	DERECHOS RECONOCIDOS	INGRESOS PENDIENTES
2012			-	
2013			12.705,88	
	12.705,88	12.705,88	12.705,88	-

D) DESVIACIONES DE FINANCIACIÓN POR AGENTES:

IDENTIFICACIÓN AGENTE	AÑO	INGRESOS PREVISTOS	DERECHOS RECONOCIDOS	COEF. FINANC.	DESVIACIONES DE FINANCIACIÓN	
					DEL EJERCICIO	ACUMULADAS
76205: CONCELLO DE POBRA DO BROLLÓN	2012		-			
	2013		12.705,88			
TOTAL AGENTE		12.705,88	12.705,88	0,50	-	-
			-			
TOTAL AGENTE			-	-	-	-
			-			
TOTAL AGENTE			-		-	-
			-			
TOTAL AGENTE			-		-	-
TOTAL DESVIACIONES POSITIVAS					-	-
TOTAL DESVIACIONES NEGATIVAS					-	-

GASTOS CON FINANCIACIÓN AFECTADA**CÓDIGO:**

POS2012041

DESCRIPCIÓN:

OBRA Nº 41/12 P.O.S.: ACONDICIONAMENTO E MELLORA CAMIÑOS LOCAIS: VILLAMIDE (LUA), VILAR (S. MARTÍÑO FERREIROS), CAMPO RIELO DE LU-760 A CAMPOS CIRIO (CIRIO). POL

A) DATOS GENERALES IDENTIFICATIVOS

FECHA DE INICIO:	26/12/2012	APLICACIONES PRESUPUESTARIAS:	AGENTES FINANCIADORES:
DURACIÓN:	31/12/2013	4531.6500055	76205: CONCELLO DE POL
COEF. FINANC. TOTAL:	0,50		

B) GESTIÓN DEL GASTO:

AÑO	GASTO PREVISTO	GASTO COMPROMETIDO	OBLIGACIONES RECONOCIDAS	GASTO PENDIENTE
2012			-	
2013				
	26.313,72	26.313,72	-	26.313,72

C) GESTIÓN DE LOS INGRESOS AFECTADOS:

AÑO	INGRESOS PREVISTOS	INGRESOS COMPROMETIDOS	DERECHOS RECONOCIDOS	INGRESOS PENDIENTES
2012			-	
2013				
	13.156,86	13.156,86	-	13.156,86

D) DESVIACIONES DE FINANCIACIÓN POR AGENTES:

IDENTIFICACIÓN AGENTE	AÑO	INGRESOS PREVISTOS	DERECHOS RECONOCIDOS	COEF. FINANC.	DESVIACIONES DE FINANCIACIÓN	
					DEL EJERCICIO	ACUMULADAS
76205: CONCELLO DE POL	2012		-			
	2013		-			
TOTAL AGENTE		13.156,86	-	0,50	-	-
			-			
TOTAL AGENTE			-	-	-	-
			-			
TOTAL AGENTE			-		-	-
			-			
TOTAL AGENTE			-		-	-
TOTAL DESVIACIONES POSITIVAS					-	-
TOTAL DESVIACIONES NEGATIVAS					-	-

GASTOS CON FINANCIACIÓN AFECTADA

CÓDIGO: POS2012042
DESCRIPCIÓN: OBRA Nº 42/12 P.O.S.: ACONDICIONAMENTO E MELLORA DOS ACCESOS EN VILAMEA-TRAMO A PICOTA-VALDORTA, FASE I. PONTENOVA

A) DATOS GENERALES IDENTIFICATIVOS

FECHA DE INICIO:	26/12/2012	APLICACIONES PRESUPUESTARIAS:	AGENTES FINANCIADORES:
DURACIÓN:	31/12/2013	4531.6500055	76205: CONCELLO DE PONTENOVA
COEF. FINANC. TOTAL:	0,50		

B) GESTIÓN DEL GASTO:

AÑO	GASTO PREVISTO	GASTO COMPROMETIDO	OBLIGACIONES RECONOCIDAS	GASTO PENDIENTE
2012			-	
2013			-	
	24.508,86	24.508,86	-	24.508,86

C) GESTIÓN DE LOS INGRESOS AFECTADOS:

AÑO	INGRESOS PREVISTOS	INGRESOS COMPROMETIDOS	DERECHOS RECONOCIDOS	INGRESOS PENDIENTES
2012			-	
2013			-	
	12.254,43	12.254,43	-	12.254,43

D) DESVIACIONES DE FINANCIACIÓN POR AGENTES:

IDENTIFICACIÓN AGENTE	AÑO	INGRESOS PREVISTOS	DERECHOS RECONOCIDOS	COEF. FINANC.	DESVIACIONES DE FINANCIACIÓN	
					DEL EJERCICIO	ACUMULADAS
76205: CONCELLO DE PONTENOVA	2012		-			
	2013		-			
TOTAL AGENTE		12.254,43	-	0,50	-	-
			-			
TOTAL AGENTE			-	-	-	-
			-			
TOTAL AGENTE			-		-	-
			-			
TOTAL AGENTE			-		-	-
TOTAL DESVIACIONES POSITIVAS						-
TOTAL DESVIACIONES NEGATIVAS						-

GASTOS CON FINANCIACIÓN AFECTADA

CÓDIGO: POS2012043
DESCRIPCIÓN: OBRA Nº 43/12 P.O.S.: PAVIMENTACIÓN RÚA DO MIÑO EN PORTOMARÍN. PORTOMARÍN

A) DATOS GENERALES IDENTIFICATIVOS

FECHA DE INICIO:	26/12/2012	APLICACIONES PRESUPUESTARIAS:	AGENTES FINANCIADORES:
DURACIÓN:	31/12/2013	4531.6500055	76205: CONCELLO DE PORTOMARÍN
COEF. FINANC. TOTAL:	0,50		

B) GESTIÓN DEL GASTO:

AÑO	GASTO PREVISTO	GASTO COMPROMETIDO	OBLIGACIONES RECONOCIDAS	GASTO PENDIENTE
2012			-	
2013			25.411,76	
	25.411,76	25.411,76	25.411,76	-

C) GESTIÓN DE LOS INGRESOS AFECTADOS:

AÑO	INGRESOS PREVISTOS	INGRESOS COMPROMETIDOS	DERECHOS RECONOCIDOS	INGRESOS PENDIENTES
2012			-	
2013			12.705,88	
	12.705,88	12.705,88	12.705,88	-

D) DESVIACIONES DE FINANCIACIÓN POR AGENTES:

IDENTIFICACIÓN AGENTE	AÑO	INGRESOS PREVISTOS	DERECHOS RECONOCIDOS	COEF. FINANC.	DESVIACIONES DE FINANCIACIÓN	
					DEL EJERCICIO	ACUMULADAS
76205: CONCELLO DE PORTOMARÍN	2012		-			
	2013		12.705,88			
TOTAL AGENTE		12.705,88	12.705,88	0,50	-	-
			-			
TOTAL AGENTE			-	-	-	-
			-			
TOTAL AGENTE			-		-	-
			-			
TOTAL AGENTE			-		-	-
TOTAL DESVIACIONES POSITIVAS					-	-
TOTAL DESVIACIONES NEGATIVAS					-	-

GASTOS CON FINANCIACIÓN AFECTADA**CÓDIGO:**

POS2012044

DESCRIPCIÓN:

OBRA Nº 44/12 P.O.S.: ACCESOS AOS NÚCLEOS DE ERMIDA, OS CHAOS, O TESOURO E PAVIMENTACIÓN DE RÚAS EN QUIROGA, HOSPITAL, BENDILLÓ, A BARCA E PENARRUBIAS. QUIROGA

A) DATOS GENERALES IDENTIFICATIVOS

FECHA DE INICIO:	26/12/2012	APLICACIONES PRESUPUESTARIAS:	AGENTES FINANCIADORES:
DURACIÓN:	31/12/2013	4531.6500055	76205:CONCELLO DE QUIROGA
COEF. FINANC. TOTAL:	0,50000		

B) GESTIÓN DEL GASTO:

AÑO	GASTO PREVISTO	GASTO COMPROMETIDO	OBLIGACIONES RECONOCIDAS	GASTO PENDIENTE
2012			-	
2013			28.117,64	
	28.117,64	28.117,64	28.117,64	-

C) GESTIÓN DE LOS INGRESOS AFECTADOS:

AÑO	INGRESOS PREVISTOS	INGRESOS COMPROMETIDOS	DERECHOS RECONOCIDOS	INGRESOS PENDIENTES
2012			-	
2013			14.058,82	
	14.058,82	14.058,82	14.058,82	-

D) DESVIACIONES DE FINANCIACIÓN POR AGENTES:

IDENTIFICACIÓN AGENTE	AÑO	INGRESOS PREVISTOS	DERECHOS RECONOCIDOS	COEF. FINANC.	DESVIACIONES DE FINANCIACIÓN		
					DEL EJERCICIO	ACUMULADAS	
76205:CONCELLO DE QUIROGA	2012		-				
	2013		14.058,82				
TOTAL AGENTE		14.058,82	14.058,82	0,50	-	-	
			-				
TOTAL AGENTE			-	-	-	-	
			-				
TOTAL AGENTE			-		-	-	
			-				
TOTAL AGENTE			-		-	-	
					TOTAL DESVIACIONES POSITIVAS	-	-
					TOTAL DESVIACIONES NEGATIVAS	-	-

GASTOS CON FINANCIACIÓN AFECTADA

CÓDIGO: POS2012045
DESCRIPCIÓN: OBRA Nº 45/12 P.O.S.: PAVIMENTACIÓN E SERVICIOS NA CONFLUENCIA DA RÚA JOSÉ PENAS MAGDALENA COA AVDA. CORUÑA. RÁBADE

A) DATOS GENERALES IDENTIFICATIVOS

FECHA DE INICIO:	26/12/2012	APLICACIONES PRESUPUESTARIAS:	AGENTES FINANCIADORES:
DURACIÓN:	31/12/2013	4531.6500055	76205: CONCELLO DE RÁBADE
COEF. FINANC. TOTAL:	0,50		

B) GESTIÓN DEL GASTO:

AÑO	GASTO PREVISTO	GASTO COMPROMETIDO	OBLIGACIONES RECONOCIDAS	GASTO PENDIENTE
2012			-	
2013			20.901,96	
	20.901,96	20.901,96	20.901,96	-

C) GESTIÓN DE LOS INGRESOS AFECTADOS:

AÑO	INGRESOS PREVISTOS	INGRESOS COMPROMETIDOS	DERECHOS RECONOCIDOS	INGRESOS PENDIENTES
2012			-	
2013			10.450,98	
	10.450,98	10.450,98	10.450,98	-

D) DESVIACIONES DE FINANCIACIÓN POR AGENTES:

IDENTIFICACIÓN AGENTE	AÑO	INGRESOS PREVISTOS	DERECHOS RECONOCIDOS	COEF. FINANC.	DESVIACIONES DE FINANCIACIÓN	
					DEL EJERCICIO	ACUMULADAS
76205: CONCELLO DE RÁBADE	2012		-			
	2013		10.450,98			
TOTAL AGENTE		10.450,98	10.450,98	0,50	-	-
			-			
TOTAL AGENTE			-	-	-	-
			-			
TOTAL AGENTE			-		-	-
			-			
TOTAL AGENTE			-		-	-
TOTAL DESVIACIONES POSITIVAS					-	-
TOTAL DESVIACIONES NEGATIVAS					-	-

GASTOS CON FINANCIACIÓN AFECTADA

CÓDIGO: POS2012046
DESCRIPCIÓN: OBRA Nº 46/12 P.O.S.: ACONDICIONAMENTO E MELLORA DOS ACCESOS AOS NÚCLEOS DE SAN XILLO, O CANTÓN, A PASTORIZA E O RATO. RIBADEO.

A) DATOS GENERALES IDENTIFICATIVOS

FECHA DE INICIO:	26/12/2012	APLICACIONES PRESUPUESTARIAS:	AGENTES FINANCIADORES:
DURACIÓN:	31/12/2013	4531.6500055	76205: CONCELLO DE RIBADEO
COEF. FINANC. TOTAL:	0,50000		

B) GESTIÓN DEL GASTO:

AÑO	GASTO PREVISTO	GASTO COMPROMETIDO	OBLIGACIONES RECONOCIDAS	GASTO PENDIENTE
2012			-	
2013			29.019,60	
	29.019,60	29.019,60	29.019,60	-

C) GESTIÓN DE LOS INGRESOS AFECTADOS:

AÑO	INGRESOS PREVISTOS	INGRESOS COMPROMETIDOS	DERECHOS RECONOCIDOS	INGRESOS PENDIENTES
2012			-	
2013			14.509,80	
	14.509,80	14.509,80	14.509,80	-

D) DESVIACIONES DE FINANCIACIÓN POR AGENTES:

IDENTIFICACIÓN AGENTE	AÑO	INGRESOS PREVISTOS	DERECHOS RECONOCIDOS	COEF. FINANC.	DESVIACIONES DE FINANCIACIÓN	
					DEL EJERCICIO	ACUMULADAS
76205: CONCELLO DE RIBADEO	2012		-			
	2013		14.509,80			
TOTAL AGENTE		14.509,80	14.509,80	0,50	-	-
			-			
TOTAL AGENTE			-	-	-	-
			-			
TOTAL AGENTE			-		-	-
			-			
TOTAL AGENTE			-		-	-
TOTAL DESVIACIONES POSITIVAS					-	-
TOTAL DESVIACIONES NEGATIVAS					-	-

GASTOS CON FINANCIACIÓN AFECTADA

CÓDIGO: POS2012047
DESCRIPCIÓN: OBRA Nº 47/12 P.O.S.: ACCESOS AL NÚCLEO DE PUMARES. RIBAS DE SIL

A) DATOS GENERALES IDENTIFICATIVOS

FECHA DE INICIO:	26/12/2012	APLICACIONES PRESUPUESTARIAS:	AGENTES FINANCIADORES:
DURACIÓN:	31/12/2013	4531.6500055	76205: CONCELLO DE RIBAS DE SIL
COEF. FINANC. TOTAL:	0,50		

B) GESTIÓN DEL GASTO:

AÑO	GASTO PREVISTO	GASTO COMPROMETIDO	OBLIGACIONES RECONOCIDAS	GASTO PENDIENTE
2012			-	
2013			23.607,84	
	23.607,84	23.607,84	23.607,84	-

C) GESTIÓN DE LOS INGRESOS AFECTADOS:

AÑO	INGRESOS PREVISTOS	INGRESOS	DERECHOS	INGRESOS
2012			-	
2013			11.803,92	
	11.803,92	11.803,92	11.803,92	-

D) DESVIACIONES DE FINANCIACIÓN POR AGENTES:

IDENTIFICACIÓN AGENTE	AÑO	INGRESOS PREVISTOS	DERECHOS RECONOCIDOS	COEF. FINANC.	DESVIACIONES DE FINANCIACIÓN	
					DEL EJERCICIO	ACUMULADAS
76205: CONCELLO DE RIBAS DE SIL	2012		-			
	2013		11.803,92			
TOTAL AGENTE		11.803,92	11.803,92	0,50	-	-
			-			
TOTAL AGENTE			-	0,00	-	-
TOTAL AGENTE					-	-
TOTAL AGENTE					-	-
TOTAL DESVIACIONES POSITIVAS					-	-
TOTAL DESVIACIONES NEGATIVAS					-	-

GASTOS CON FINANCIACIÓN AFECTADA

CÓDIGO: POS2012048
DESCRIPCIÓN: OBRA Nº 48/12 P.O.S.: ACONDICIONAMENTO E MELLORA DE ACCESOS EN CARTEA, A VIDUEIRA E SEOANE. RIBEIRA DE PIQUIN

A) DATOS GENERALES IDENTIFICATIVOS

FECHA DE INICIO:	26/12/2012	APLICACIONES PRESUPUESTARIAS:	AGENTES FINANCIADORES:
DURACIÓN:	31/12/2013	4531.6500055	76205: CONCELLO DE RIBEIRA DE PIQUIN
COEF. FINANC. TOTAL:	0,4999998		

B) GESTIÓN DEL GASTO:

AÑO	GASTO PREVISTO	GASTO COMPROMETIDO	OBLIGACIONES RECONOCIDAS	GASTO PENDIENTE
2012			-	
2013			22.138,23	
	22.138,23	22.138,23	22.138,23	-

C) GESTIÓN DE LOS INGRESOS AFECTADOS:

AÑO	INGRESOS PREVISTOS	INGRESOS COMPROMETIDOS	DERECHOS RECONOCIDOS	INGRESOS PENDIENTES
2012			-	
2013			11.069,11	
	11.069,11	11.069,11	11.069,11	-

D) DESVIACIONES DE FINANCIACIÓN POR AGENTES:

IDENTIFICACIÓN AGENTE	AÑO	INGRESOS PREVISTOS	DERECHOS RECONOCIDOS	COEF. FINANC.	DESVIACIONES DE FINANCIACIÓN	
					DEL EJERCICIO	ACUMULADAS
76205: CONCELLO DE RIBEIRA DE PIQUIN	2012		-			
	2013		11.069,11			
TOTAL AGENTE		11.069,11	11.069,11	0,50	-	-
			-			
TOTAL AGENTE			-	-	-	-
			-			
TOTAL AGENTE			-		-	-
			-			
TOTAL AGENTE			-		-	-
TOTAL DESVIACIONES POSITIVAS					-	-
TOTAL DESVIACIONES NEGATIVAS					-	-

GASTOS CON FINANCIACIÓN AFECTADA**CÓDIGO:**

POS2012049

DESCRIPCIÓN:

OBRA Nº 49/12 P.O.S.: ACONDICIONAMENTO E MELLORA DE ACCESOS AOS NÚCLEOS DE ESPASANDE DE ARRIBA, ALDURFE E AS RODRIGAS. RIORTORTO

A) DATOS GENERALES IDENTIFICATIVOS

FECHA DE INICIO:	26/12/2012	APLICACIONES PRESUPUESTARIAS:	AGENTES FINANCIADORES:
DURACIÓN:	31/12/2013	4531.6500055	76205: CONCELLO DE RIORTORTO
COEF. FINANC. TOTAL:	0,50		

B) GESTIÓN DEL GASTO:

AÑO	GASTO PREVISTO	GASTO COMPROMETIDO	OBLIGACIONES RECONOCIDAS	GASTO PENDIENTE
2012			-	
2013			23.607,84	
	23.607,84	23.607,84	23.607,84	-

C) GESTIÓN DE LOS INGRESOS AFECTADOS:

AÑO	INGRESOS PREVISTOS	INGRESOS COMPROMETIDOS	DERECHOS RECONOCIDOS	INGRESOS PENDIENTES
2012			-	
2013			11.803,92	
	11.803,92	11.803,92	11.803,92	-

D) DESVIACIONES DE FINANCIACIÓN POR AGENTES:

IDENTIFICACIÓN AGENTE	AÑO	INGRESOS PREVISTOS	DERECHOS RECONOCIDOS	COEF. FINANC.	DESVIACIONES DE FINANCIACIÓN	
					DEL EJERCICIO	ACUMULADAS
76205: CONCELLO DE RIORTORTO	2012		-			
	2013		11.803,92			
TOTAL AGENTE		11.803,92	11.803,92	0,50	-	-
			-			
TOTAL AGENTE			-	-	-	-
			-			
TOTAL AGENTE			-		-	-
			-			
TOTAL AGENTE			-		-	-
TOTAL DESVIACIONES POSITIVAS					-	-
TOTAL DESVIACIONES NEGATIVAS					-	-

GASTOS CON FINANCIACIÓN AFECTADA

CÓDIGO: POS2012050
DESCRIPCIÓN: OBRA Nº 50/12 P.O.S.: ACONDICIONAMENTO E MELLORA DE ACCESOS A REIGOSA, EXTRAXIZ E CARQUEIXEDA. SAMOS

A) DATOS GENERALES IDENTIFICATIVOS

FECHA DE INICIO:	26/12/2012	APLICACIONES PRESUPUESTARIAS:	AGENTES FINANCIADORES:
DURACIÓN:	31/12/2013	4531.6500055	76205: CONCELLO DE SAMOS
COEF. FINANC. TOTAL:	0,50		

B) GESTIÓN DEL GASTO:

AÑO	GASTO PREVISTO	GASTO COMPROMETIDO	OBLIGACIONES RECONOCIDAS	GASTO PENDIENTE
2012			-	
2013			26.313,7	
	26.313,72	26.313,72	26.313,72	-

C) GESTIÓN DE LOS INGRESOS AFECTADOS:

AÑO	INGRESOS PREVISTOS	INGRESOS COMPROMETIDOS	DERECHOS RECONOCIDOS	INGRESOS PENDIENTES
2012			-	
2013			13.156,86	
	13.156,86	13.156,86	13.156,86	-

D) DESVIACIONES DE FINANCIACIÓN POR AGENTES:

IDENTIFICACIÓN AGENTE	AÑO	INGRESOS PREVISTOS	DERECHOS RECONOCIDOS	COEF. FINANC.	DESVIACIONES DE FINANCIACIÓN	
					DEL EJERCICIO	ACUMULADAS
76205: CONCELLO DE SAMOS	2012		-			
	2013		13.156,86			
TOTAL AGENTE		13.156,86	13.156,86	0,50	-	-
			-			
TOTAL AGENTE			-	-	-	-
			-			
TOTAL AGENTE			-		-	-
			-			
TOTAL AGENTE			-		-	-
TOTAL DESVIACIONES POSITIVAS					-	-
TOTAL DESVIACIONES NEGATIVAS					-	-

GASTOS CON FINANCIACIÓN AFECTADA

CÓDIGO: POS2012051
DESCRIPCIÓN: OBRA Nº 51/12 P.O.S.: AMPLIACIÓN REDE SANEAMIENTO EN PROLONGACIÓN DA RÚA GOIA EN SARRIA. SARRIA

A) DATOS GENERALES IDENTIFICATIVOS

FECHA DE INICIO:	26/12/2012	APLICACIONES PRESUPUESTARIAS:	AGENTES FINANCIADORES:
DURACIÓN:	31/12/2013	1610.6500055	76205: CONCELLO DE SARRIA
COEF. FINANC. TOTAL:	0,50		

B) GESTIÓN DEL GASTO:

AÑO	GASTO PREVISTO	GASTO COMPROMETIDO	OBLIGACIONES RECONOCIDAS	GASTO PENDIENTE
2012			-	
2013			35.333,32	
	35.333,32	35.333,32	35.333,32	-

C) GESTIÓN DE LOS INGRESOS AFECTADOS:

AÑO	INGRESOS PREVISTOS	INGRESOS COMPROMETIDOS	DERECHOS RECONOCIDOS	INGRESOS PENDIENTES
2012			-	
2013			17.666,66	
	17.666,66	17.666,62	17.666,66	-

D) DESVIACIONES DE FINANCIACIÓN POR AGENTES:

IDENTIFICACIÓN AGENTE	AÑO	INGRESOS PREVISTOS	DERECHOS RECONOCIDOS	COEF. FINANC.	DESVIACIONES DE FINANCIACIÓN	
					DEL EJERCICIO	ACUMULADAS
76205: CONCELLO DE SARRIA	2012		-			
	2013		17.666,66			
TOTAL AGENTE		17.666,66	17.666,66	0,50	-	-
			-			
TOTAL AGENTE			-	-	-	-
			-			
TOTAL AGENTE			-		-	-
			-			
TOTAL AGENTE			-		-	-
TOTAL DESVIACIONES POSITIVAS					-	-
TOTAL DESVIACIONES NEGATIVAS					-	-

GASTOS CON FINANCIACIÓN AFECTADA

CÓDIGO: POS2012052
DESCRIPCIÓN: OBRA Nº 52/12 P.O.S.: ACDTO.E MELLORA ACCESOS A VILATÁN, VILELOS, QUINTAIRO, BEXE, CÓRNEAS, VILLAESTEVA, SANXUMIL, TROIFIL, TEIBEL, ALPERIZ E OUTROS. SAVIÑAO

A) DATOS GENERALES IDENTIFICATIVOS

FECHA DE INICIO:	26/12/2012	APLICACIONES PRESUPUESTARIAS:	AGENTES FINANCIADORES:
DURACIÓN:	31/12/2013	4531.6500055	76205: CONCELLO DE SAVIÑAO
COEF. FINANC. TOTAL:	0,50		

B) GESTIÓN DEL GASTO:

AÑO	GASTO PREVISTO	GASTO COMPROMETIDO	OBLIGACIONES RECONOCIDAS	GASTO PENDIENTE
2012			-	
2013			33.529,40	
	33.529,40	33.529,40	33.529,40	-

C) GESTIÓN DE LOS INGRESOS AFECTADOS:

AÑO	INGRESOS PREVISTOS	INGRESOS COMPROMETIDOS	DERECHOS RECONOCIDOS	INGRESOS PENDIENTES
2012			-	
2013			16.764,70	
	16.764,70	16.764,70	16.764,70	-

D) DESVIACIONES DE FINANCIACIÓN POR AGENTES:

IDENTIFICACIÓN AGENTE	AÑO	INGRESOS PREVISTOS	DERECHOS RECONOCIDOS	COEF. FINANC.	DESVIACIONES DE FINANCIACIÓN	
					DEL EJERCICIO	ACUMULADAS
76205: CONCELLO DE SAVIÑAO	2012		-			
	2013		16.764,70			
TOTAL AGENTE		16.764,70	16.764,70	0,50	-	-
			-			
TOTAL AGENTE			-	-	-	-
			-			
TOTAL AGENTE			-		-	-
			-			
TOTAL AGENTE			-		-	-
TOTAL DESVIACIONES POSITIVAS					-	-
TOTAL DESVIACIONES NEGATIVAS					-	-

GASTOS CON FINANCIACIÓN AFECTADA

CÓDIGO: POS2012053
DESCRIPCIÓN: OBRA Nº 53/12 P.O.S.: SANEAMIENTO E DEPURACIÓN E CASTROSEIROS (NEIRAS). SOBER

A) DATOS GENERALES IDENTIFICATIVOS

FECHA DE INICIO:	26/12/2012	APLICACIONES PRESUPUESTARIAS:	AGENTES FINANCIADORES:
DURACIÓN:	31/12/2013	1610.6500055	76205: CONCELLO DE SOBER
COEF. FINANC. TOTAL:	0,50		

B) GESTIÓN DEL GASTO:

AÑO	GASTO PREVISTO	GASTO COMPROMETIDO	OBLIGACIONES RECONOCIDAS	GASTO PENDIENTE
2012			-	
2013			30.823,5	
	30.823,52	30.823,52	30.823,52	-

C) GESTIÓN DE LOS INGRESOS AFECTADOS:

AÑO	INGRESOS PREVISTOS	INGRESOS COMPROMETIDOS	DERECHOS RECONOCIDOS	INGRESOS PENDIENTES
2012			-	
2013			15.411,76	
	15.411,76	15.411,76	15.411,76	-

D) DESVIACIONES DE FINANCIACIÓN POR AGENTES:

IDENTIFICACIÓN AGENTE	AÑO	INGRESOS PREVISTOS	DERECHOS RECONOCIDOS	COEF. FINANC.	DESVIACIONES DE FINANCIACIÓN	
					DEL EJERCICIO	ACUMULADAS
76205: CONCELLO DE SOBER	2012		-			
	2013		15.411,76			
TOTAL AGENTE		15.411,76	15.411,76	0,50	-	-
			-			
TOTAL AGENTE			-	-	-	-
			-			
TOTAL AGENTE			-		-	-
			-			
TOTAL AGENTE			-		-	-
TOTAL DESVIACIONES POSITIVAS					-	-
TOTAL DESVIACIONES NEGATIVAS					-	-

GASTOS CON FINANCIACIÓN AFECTADA

CÓDIGO: POS2012054
DESCRIPCIÓN: OBRA Nº 54/12 P.O.S.: ACONDICIONAMIENTO DE ACCESOS EN CERCEDA E QUINTÁ. TABOADA

A) DATOS GENERALES IDENTIFICATIVOS

FECHA DE INICIO:	26/12/2012	APLICACIONES PRESUPUESTARIAS:	AGENTES FINANCIADORES:
DURACIÓN:	31/12/2013	4531.6500055	76205: CONCELLO DE TABOADA
COEF. FINANC. TOTAL:	0,50		

B) GESTIÓN DEL GASTO:

AÑO	GASTO PREVISTO	GASTO COMPROMETIDO	OBLIGACIONES RECONOCIDAS	GASTO PENDIENTE
2012			-	
2013			29.921,56	
	29.921,56	29.921,56	29.921,56	-

C) GESTIÓN DE LOS INGRESOS AFECTADOS:

AÑO	INGRESOS PREVISTOS	INGRESOS COMPROMETIDOS	DERECHOS RECONOCIDOS	INGRESOS PENDIENTES
2012			-	
2013			14.960,78	
	14.960,78	14.960,78	14.960,78	-

D) DESVIACIONES DE FINANCIACIÓN POR AGENTES:

IDENTIFICACIÓN AGENTE	AÑO	INGRESOS PREVISTOS	DERECHOS RECONOCIDOS	COEF. FINANC.	DESVIACIONES DE FINANCIACIÓN	
					DEL EJERCICIO	ACUMULADAS
76205: CONCELLO DE TABOADA	2012		-			
	2013		14.960,78			
TOTAL AGENTE		14.960,78	14.960,78	0,50	-	-
			-			
TOTAL AGENTE			-	-	-	-
			-			
TOTAL AGENTE			-		-	-
			-			
TOTAL AGENTE			-		-	-
TOTAL DESVIACIONES POSITIVAS					-	-
TOTAL DESVIACIONES NEGATIVAS					-	-

GASTOS CON FINANCIACIÓN AFECTADA

CÓDIGO: POS2012055
DESCRIPCIÓN: OBRA Nº 55/12 P.O.S.: ACONDICIONAMIENTO CAMIÑO DA PENA EN BIDUEDO. TRIACASTELA

A) DATOS GENERALES IDENTIFICATIVOS

FECHA DE INICIO:	26/12/2012	APLICACIONES PRESUPUESTARIAS:	AGENTES FINANCIADORES:
DURACIÓN:	31/12/2013	4531.6500055	76205: CONCELLO DE TRIACASTELA
COEF. FINANC. TOTAL:	0,50		

B) GESTIÓN DEL GASTO:

AÑO	GASTO PREVISTO	GASTO COMPROMETIDO	OBLIGACIONES RECONOCIDAS	GASTO PENDIENTE
2012			-	
2013			21.803,9	
	21.803,92	21.803,92	21.803,92	-

C) GESTIÓN DE LOS INGRESOS AFECTADOS:

AÑO	INGRESOS PREVISTOS	INGRESOS COMPROMETIDOS	DERECHOS RECONOCIDOS	INGRESOS PENDIENTES
2012			-	
2013			10.901,96	
	10.901,96	10.901,96	10.901,96	-

D) DESVIACIONES DE FINANCIACIÓN POR AGENTES:

IDENTIFICACIÓN AGENTE	AÑO	INGRESOS PREVISTOS	DERECHOS RECONOCIDOS	COEF. FINANC.	DESVIACIONES DE FINANCIACIÓN	
					DEL EJERCICIO	ACUMULADAS
76205: CONCELLO DE TRIACASTELA	2012		-			
	2013		10.901,96			
TOTAL AGENTE		10.901,96	10.901,96	0,50	-	-
			-			
TOTAL AGENTE			-	-	-	-
			-			
TOTAL AGENTE			-		-	-
			-			
TOTAL AGENTE			-		-	-
TOTAL DESVIACIONES POSITIVAS					-	-
TOTAL DESVIACIONES NEGATIVAS						-

GASTOS CON FINANCIACIÓN AFECTADA

CÓDIGO: POS2012056
DESCRIPCIÓN: OBRA Nº 56/12 P.O.S.: CANALIZACIÓNS DE SANEAMENTO E ABASTECIMENTO DE AUGA NA ZONA PARALELA Ó PASEO FLUVIAL DO RIO FERREIRA. VALADOURO

A) DATOS GENERALES IDENTIFICATIVOS

FECHA DE INICIO:	26/12/2012	APLICACIONES PRESUPUESTARIAS:	AGENTES FINANCIADORES:
DURACIÓN:	31/12/2013	1610.6500055	76205: CONCELLO DE VALADOURO
COEF. FINANC. TOTAL:	0,6212726		

B) GESTIÓN DEL GASTO:

AÑO	GASTO PREVISTO	GASTO COMPROMETIDO	OBLIGACIONES RECONOCIDAS	GASTO PENDIENTE
2012			-	
2013			39.502,77	
	39.502,77	39.502,77	39.502,77	-

C) GESTIÓN DE LOS INGRESOS AFECTADOS:

AÑO	INGRESOS PREVISTOS	INGRESOS COMPROMETIDOS	DERECHOS RECONOCIDOS	INGRESOS PENDIENTES
2012			-	
2013			24.541,99	
	24.541,99	24.541,99	24.541,99	-

D) DESVIACIONES DE FINANCIACIÓN POR AGENTES:

IDENTIFICACIÓN AGENTE	AÑO	INGRESOS PREVISTOS	DERECHOS RECONOCIDOS	COEF. FINANC.	DESVIACIONES DE FINANCIACIÓN	
					DEL EJERCICIO	ACUMULADAS
76205: CONCELLO DE VALADOURO	2012					
	2013		24.541,99			
TOTAL AGENTE		24.541,99	24.541,99	0,62	-	-
			-			
TOTAL AGENTE			-	-	-	-
			-			
TOTAL AGENTE			-		-	-
			-			
TOTAL AGENTE			-		-	-
TOTAL DESVIACIONES POSITIVAS					-	-
TOTAL DESVIACIONES NEGATIVAS					-	-

GASTOS CON FINANCIACIÓN AFECTADA**CÓDIGO:** POS2012057**DESCRIPCIÓN:** OBRA Nº 57/12 P.O.S.: ABASTECIMIENTO DE AUGA A VILAR E ACONDICIONAMENTO DA ESTRDA DE VILAR A PAZO. VICEDO**A) DATOS GENERALES IDENTIFICATIVOS**

FECHA DE INICIO:	26/12/2012	APLICACIONES PRESUPUESTARIAS:	AGENTES FINANCIADORES:
DURACIÓN:	31/12/2013	4520.6500055	76205: CONCELLO DE VICEDO
COEF. FINANC. TOTAL:	0,50		

B) GESTIÓN DEL GASTO:

AÑO	GASTO PREVISTO	GASTO COMPROMETIDO	OBLIGACIONES RECONOCIDAS	GASTO PENDIENTE
2012			-	
2013			27.215,68	
	27.215,68	27.215,68	27.215,68	-

C) GESTIÓN DE LOS INGRESOS AFECTADOS:

AÑO	INGRESOS PREVISTOS	INGRESOS COMPROMETIDOS	DERECHOS RECONOCIDOS	INGRESOS PENDIENTES
2012			-	
2013			13.607,84	
	13.607,84	13.607,84	13.607,84	-

D) DESVIACIONES DE FINANCIACIÓN POR AGENTES:

IDENTIFICACIÓN AGENTE	AÑO	INGRESOS PREVISTOS	DERECHOS RECONOCIDOS	COEF. FINANC.	DESVIACIONES DE FINANCIACIÓN	
					DEL EJERCICIO	ACUMULADAS
76205: CONCELLO DE VICEDO	2012		-			
	2013		13.607,84			
TOTAL AGENTE		13.607,84	13.607,84	0,50	-	-
			-			
TOTAL AGENTE			-	-	-	-
			-			
TOTAL AGENTE			-		-	-
			-			
TOTAL AGENTE			-		-	-
TOTAL DESVIACIONES POSITIVAS					-	-
TOTAL DESVIACIONES NEGATIVAS					-	-

GASTOS CON FINANCIACIÓN AFECTADA

CÓDIGO: POS2012058
DESCRIPCIÓN: OBRA Nº 58/12 P.O.S.: MELLORA DE SERVIZOS EN RÚA DE PUENTES EN VILALBA. VILALBA

A) DATOS GENERALES IDENTIFICATIVOS

FECHA DE INICIO:	26/12/2012	APLICACIONES PRESUPUESTARIAS:	AGENTES FINANCIADORES:
DURACIÓN:	31/12/2013	4520.6500055	76205: CONCELLO DE VILALBA
COEF. FINANC. TOTAL:	0,50000		

B) GESTIÓN DEL GASTO:

AÑO	GASTO PREVISTO	GASTO COMPROMETIDO	OBLIGACIONES RECONOCIDAS	GASTO PENDIENTE
2012			-	
2013			-	
	46.156,84	46.156,84	-	46.156,84

C) GESTIÓN DE LOS INGRESOS AFECTADOS:

AÑO	INGRESOS PREVISTOS	INGRESOS COMPROMETIDOS	DERECHOS RECONOCIDOS	INGRESOS PENDIENTES
2012			-	
2013			-	
	23.078,42	23.078,42	-	23.078,42

D) DESVIACIONES DE FINANCIACIÓN POR AGENTES:

IDENTIFICACIÓN AGENTE	AÑO	INGRESOS PREVISTOS	DERECHOS RECONOCIDOS	COEF. FINANC.	DESVIACIONES DE FINANCIACIÓN	
					DEL EJERCICIO	ACUMULADAS
76205: CONCELLO DE VILALBA	2012		-			
	2013		-			
TOTAL AGENTE		23.078,42	-	0,50	-	-
			-			
TOTAL AGENTE			-	-	-	-
			-			
TOTAL AGENTE			-		-	-
			-			
TOTAL AGENTE			-		-	-
TOTAL DESVIACIONES POSITIVAS						-
TOTAL DESVIACIONES NEGATIVAS						-

GASTOS CON FINANCIACIÓN AFECTADA**CÓDIGO:**

POS2012059

DESCRIPCIÓN:

OBRA Nº 59/12 P.O.S.: ACONDICIONAMENTO E MELLORA DA MURALLA MEDIEVAL DE VIEIRO, FRONTE A PRAZA DE ABASTOS (AVDA. DE CERVANTES). VIVEIRO

A) DATOS GENERALES IDENTIFICATIVOS

FECHA DE INICIO:	26/12/2012	APLICACIONES PRESUPUESTARIAS:	AGENTES FINANCIADORES:
DURACIÓN:	31-12-13,	3340.6500055	76205: CONCELLO DE VIVEIRO
COEF. FINANC. TOTAL:	0,50		

B) GESTIÓN DEL GASTO:

AÑO	GASTO PREVISTO	GASTO COMPROMETIDO	OBLIGACIONES RECONOCIDAS	GASTO PENDIENTE
2012			-	
2013			-	
	35.300,00	35.300,00	-	35.300,00

C) GESTIÓN DE LOS INGRESOS AFECTADOS:

AÑO	INGRESOS PREVISTOS	INGRESOS COMPROMETIDOS	DERECHOS RECONOCIDOS	INGRESOS PENDIENTES
2012			-	
2013			-	
	17.650,00	17.650,00	-	17.650,00

D) DESVIACIONES DE FINANCIACIÓN POR AGENTES:

IDENTIFICACIÓN AGENTE	AÑO	INGRESOS PREVISTOS	DERECHOS RECONOCIDOS	COEF. FINANC.	DESVIACIONES DE FINANCIACIÓN	
					DEL EJERCICIO	ACUMULADAS
76205: CONCELLO DE VIVEIRO	2012		-			
	2013		-			
TOTAL AGENTE		17.650,00	-	0,50	-	-
			-			
			-			
TOTAL AGENTE			-	0,00	-	-
TOTAL AGENTE					-	-
TOTAL AGENTE					-	-
TOTAL DESVIACIONES POSITIVAS						-
TOTAL DESVIACIONES NEGATIVAS						-

GASTOS CON FINANCIACIÓN AFECTADA

CÓDIGO: POS2012060
DESCRIPCIÓN: OBRA Nº 60/12 P.O.S.: MELLORA DE VIALES DE ACCESO A NÚCLEOS ZALAROIA, CASTRORRAMIL E POUPARIÑA, EN MOMÁN. XERMADE

A) DATOS GENERALES IDENTIFICATIVOS

FECHA DE INICIO:	26/12/2012	APLICACIONES PRESUPUESTARIAS:	AGENTES FINANCIADORES:
DURACIÓN:	31/12/2013	4531.6500055	76205: CONCELLO DE XERMADE
COEF. FINANC. TOTAL:	0,50		

B) GESTIÓN DEL GASTO:

AÑO	GASTO PREVISTO	GASTO COMPROMETIDO	OBLIGACIONES RECONOCIDAS	GASTO PENDIENTE
2012			-	
2013			30.823,52	
	30.823,52	30.823,52	30.823,52	-

C) GESTIÓN DE LOS INGRESOS AFECTADOS:

AÑO	INGRESOS PREVISTOS	INGRESOS COMPROMETIDOS	DERECHOS RECONOCIDOS	INGRESOS PENDIENTES
2012			-	
2013			15.411,76	
	15.411,76	15.411,76	15.411,76	-

D) DESVIACIONES DE FINANCIACIÓN POR AGENTES:

IDENTIFICACIÓN AGENTE	AÑO	INGRESOS PREVISTOS	DERECHOS RECONOCIDOS	COEF. FINANC.	DESVIACIONES DE FINANCIACIÓN	
					DEL EJERCICIO	ACUMULADAS
76205: CONCELLO DE XERMADE	2012		-			
	2013		15.411,76			
TOTAL AGENTE		15.411,76	15.411,76	0,50	-	-
			-			
TOTAL AGENTE			-	-	-	-
			-			
TOTAL AGENTE			-		-	-
			-			
TOTAL AGENTE			-		-	-
TOTAL DESVIACIONES POSITIVAS					-	-
TOTAL DESVIACIONES NEGATIVAS					-	-

GASTOS CON FINANCIACIÓN AFECTADA

CÓDIGO: POS2012061
DESCRIPCIÓN: OBRA Nº 61/12 P.O.S.: ACONDICIONAMENTO E MELLORA DOS ACCESOS E ENTORNO DO EDIFICIO DE USOS MÚLTIPLES EN PALMEIRO. XOVE

A) DATOS GENERALES IDENTIFICATIVOS

FECHA DE INICIO:	26/12/2012	APLICACIONES PRESUPUESTARIAS:	AGENTES FINANCIADORES:
DURACIÓN:	31/12/2013	4531.6500055	76205: CONCELLO DE XOVE
COEF. FINANC. TOTAL:	0,50		

B) GESTIÓN DEL GASTO:

AÑO	GASTO PREVISTO	GASTO COMPROMETIDO	OBLIGACIONES RECONOCIDAS	GASTO PENDIENTE
2012			-	
2013			26.313,72	
	26.313,72	26.313,72	26.313,72	-

C) GESTIÓN DE LOS INGRESOS AFECTADOS:

AÑO	INGRESOS PREVISTOS	INGRESOS COMPROMETIDOS	DERECHOS RECONOCIDOS	INGRESOS PENDIENTES
2012			-	
2013			13.156,86	
	13.156,86	13.156,86	13.156,86	-

D) DESVIACIONES DE FINANCIACIÓN POR AGENTES:

IDENTIFICACIÓN AGENTE	AÑO	INGRESOS PREVISTOS	DERECHOS RECONOCIDOS	COEF. FINANC.	DESVIACIONES DE FINANCIACIÓN	
					DEL EJERCICIO	ACUMULADAS
76205: CONCELLO DE XOVE	2012		-			
	2013		13.156,86			
TOTAL AGENTE		13.156,86	13.156,86	0,50	-	-
			-			
TOTAL AGENTE			-	-	-	-
			-			
TOTAL AGENTE			-		-	-
			-			
TOTAL AGENTE			-		-	-
TOTAL DESVIACIONES POSITIVAS					-	-
TOTAL DESVIACIONES NEGATIVAS					-	-

GASTOS CON FINANCIACIÓN AFECTADA

CÓDIGO: POS2012062
DESCRIPCIÓN: REHABILITACIÓN DO FIRME DA LU-P-2106 DE FRIOL POR CIMADEVILA A LOUSADA E LU-P-2111 ENLACE DA DE FRIOL-PARGA A CIMADEVILA. FRIOL

A) DATOS GENERALES IDENTIFICATIVOS

FECHA DE INICIO:	26/12/2012	APLICACIONES PRESUPUESTARIAS:	AGENTES FINANCIADORES:
DURACIÓN:	31/12/2013	4531.61955	
COEF. FINANC. TOTAL:	0,00		

B) GESTIÓN DEL GASTO:

AÑO	GASTO PREVISTO	GASTO COMPROMETIDO	OBLIGACIONES RECONOCIDAS	GASTO PENDIENTE
2012			-	
2013			165.840,91	
	165.840,91	165.840,91	165.840,91	-

C) GESTIÓN DE LOS INGRESOS AFECTADOS:

AÑO	INGRESOS PREVISTOS	INGRESOS COMPROMETIDOS	DERECHOS RECONOCIDOS	INGRESOS PENDIENTES
			-	
			-	
			-	-

D) DESVIACIONES DE FINANCIACIÓN POR AGENTES:

IDENTIFICACIÓN AGENTE	AÑO	INGRESOS PREVISTOS	DERECHOS RECONOCIDOS	COEF. FINANC.	DESVIACIONES DE FINANCIACIÓN	
					DEL EJERCICIO	ACUMULADAS
	2013		-			
			-			
TOTAL AGENTE			-	0,00	-	-
			-			
TOTAL AGENTE			-	-	-	-
			-			
TOTAL AGENTE			-		-	-
			-			
TOTAL AGENTE			-		-	-
TOTAL DESVIACIONES POSITIVAS					-	-
TOTAL DESVIACIONES NEGATIVAS					-	-

GASTOS CON FINANCIACIÓN AFECTADA

CÓDIGO: POS2012063
DESCRIPCIÓN: OBRA Nº 63/12 P.O.S.: C.P. CARRIZAL-MONCELOS. PASTORIZA

A) DATOS GENERALES IDENTIFICATIVOS

FECHA DE INICIO:	26/12/2012	APLICACIONES PRESUPUESTARIAS:	AGENTES FINANCIADORES:
DURACIÓN:	31/12/2013	4531.61955	
COEF. FINANC. TOTAL:	0,00		

B) GESTIÓN DEL GASTO:

AÑO	GASTO PREVISTO	GASTO COMPROMETIDO	OBLIGACIONES RECONOCIDAS	GASTO PENDIENTE
2012				
2013			118.476,12	
	764.145,77	118.476,12	118.476,12	645.669,65

C) GESTIÓN DE LOS INGRESOS AFECTADOS:

AÑO	INGRESOS PREVISTOS	INGRESOS COMPROMETIDOS	DERECHOS RECONOCIDOS	INGRESOS PENDIENTES
			-	-

D) DESVIACIONES DE FINANCIACIÓN POR AGENTES:

IDENTIFICACIÓN AGENTE	AÑO	INGRESOS PREVISTOS	DERECHOS RECONOCIDOS	COEF. FINANC.	DESVIACIONES DE FINANCIACIÓN		
					DEL EJERCICIO	ACUMULADAS	
			-				
TOTAL AGENTE			-	0,00	-	-	
			-				
TOTAL AGENTE			-	-	-	-	
			-				
TOTAL AGENTE			-		-	-	
			-				
TOTAL AGENTE			-		-	-	
					TOTAL DESVIACIONES POSITIVAS	-	-
					TOTAL DESVIACIONES NEGATIVAS	-	-

GASTOS CON FINANCIACIÓN AFECTADA

CÓDIGO: POS2012COMP068
DESCRIPCIÓN: OBRA Nº 68/12 P.O.S. COMP.: ACONDICIONAMENTO E MELLORA DO ACCESO A FERREIRADEVES. P.K. 0,900. CERVANTES

A) DATOS GENERALES IDENTIFICATIVOS

FECHA DE INICIO:	24/09/2013	APLICACIONES PRESUPUESTARIAS:	AGENTES FINANCIADORES:
DURACIÓN:		4531.65000	76200: CONCELLO DE CERVANTES
COEF. FINANC. TOTAL:	0,50	431.6500055	

B) GESTIÓN DEL GASTO:

AÑO	GASTO PREVISTO	GASTO COMPROMETIDO	OBLIGACIONES RECONOCIDAS	GASTO PENDIENTE
2013			-	
	30.000,00	30.000,00	-	30.000,00

C) GESTIÓN DE LOS INGRESOS AFECTADOS:

AÑO	INGRESOS PREVISTOS	INGRESOS COMPROMETIDOS	DERECHOS RECONOCIDOS	INGRESOS PENDIENTES
2013			-	
	15.000,00	15.000,00	-	15.000,00

D) DESVIACIONES DE FINANCIACIÓN POR AGENTES:

IDENTIFICACIÓN AGENTE	AÑO	INGRESOS PREVISTOS	DERECHOS RECONOCIDOS	COEF. FINANC.	DESVIACIONES DE FINANCIACIÓN	
					DEL EJERCICIO	ACUMULADAS
76200: CONCELLO DE CERVANTES	2013		-			
TOTAL AGENTE		15.000,00	-	0,50	-	-
			-			
TOTAL AGENTE			-	-	-	-
			-			
TOTAL AGENTE			-		-	-
			-			
TOTAL AGENTE			-		-	-
TOTAL DESVIACIONES POSITIVAS					-	-
TOTAL DESVIACIONES NEGATIVAS					-	-

GASTOS CON FINANCIACIÓN AFECTADA**CÓDIGO:** POS2012COMP072**DESCRIPCIÓN:** OBRA Nº 72/12 P.O.S. COMP.: REDE DE SANEAMIENTO DESDE A REDE MUNICIPAL A ARÍZ, 2ª FASE. LÁNCARA**A) DATOS GENERALES IDENTIFICATIVOS**

FECHA DE INICIO:	24/09/2013	APLICACIONES PRESUPUESTARIAS:	AGENTES FINANCIADORES:
DURACIÓN:		1610.65000	76200: CONCELLO DE LÁNCARA
COEF. FINANC. TOTAL:	0,50	1610.6500055	

B) GESTIÓN DEL GASTO:

AÑO	GASTO PREVISTO	GASTO COMPROMETIDO	OBLIGACIONES RECONOCIDAS	GASTO PENDIENTE
2013			-	
	21.000,00	21.000,00	-	21.000,00

C) GESTIÓN DE LOS INGRESOS AFECTADOS:

AÑO	INGRESOS PREVISTOS	INGRESOS COMPROMETIDOS	DERECHOS RECONOCIDOS	INGRESOS PENDIENTES
2013			-	
	10.500,00	10.500,00	-	10.500,00

D) DESVIACIONES DE FINANCIACIÓN POR AGENTES:

IDENTIFICACIÓN AGENTE	AÑO	INGRESOS PREVISTOS	DERECHOS RECONOCIDOS	COEF. FINANC.	DESVIACIONES DE FINANCIACIÓN	
					DEL EJERCICIO	ACUMULADAS
76200: CONCELLO DE LÁNCARA	2013		-			
TOTAL AGENTE		10.500,00	-	0,50	-	-
			-			
TOTAL AGENTE			-	-	-	-
			-			
TOTAL AGENTE			-		-	-
			-			
TOTAL AGENTE			-		-	-
TOTAL DESVIACIONES POSITIVAS						-
TOTAL DESVIACIONES NEGATIVAS						-

GASTOS CON FINANCIACIÓN AFECTADA**CÓDIGO:** POS2012COMP073**DESCRIPCIÓN:** OBRA Nº 73/12 P.O.S. COMP.: PAVIMENTACIÓN E SERVIZOS NA RÚA PERPETUO SOCORRO (TRAMO RÚA RÍO CABE-RÚA OTERO PEDRAIO). LUGO**A) DATOS GENERALES IDENTIFICATIVOS**

FECHA DE INICIO:	24/09/2013	APLICACIONES PRESUPUESTARIAS:	AGENTES FINANCIADORES:
DURACIÓN:		4531.65000	76200: CONCELLO DE LUGO
COEF. FINANC. TOTAL:	0,4999999	4531.6500055	

B) GESTIÓN DEL GASTO:

AÑO	GASTO PREVISTO	GASTO COMPROMETIDO	OBLIGACIONES RECONOCIDAS	GASTO PENDIENTE
2013			-	
	74.785,47	74.785,47	-	74.785,47

C) GESTIÓN DE LOS INGRESOS AFECTADOS:

AÑO	INGRESOS PREVISTOS	INGRESOS COMPROMETIDOS	DERECHOS RECONOCIDOS	INGRESOS PENDIENTES
2013			-	
	37.392,73	37.392,73	-	37.392,73

D) DESVIACIONES DE FINANCIACIÓN POR AGENTES:

IDENTIFICACIÓN AGENTE	AÑO	INGRESOS PREVISTOS	DERECHOS RECONOCIDOS	COEF. FINANC.	DESVIACIONES DE FINANCIACIÓN	
					DEL EJERCICIO	ACUMULADAS
76200: CONCELLO DE LUGO	2013					
TOTAL AGENTE		37.392,73	-	0,50	-	-
			-			
TOTAL AGENTE			-	-	-	-
			-			
TOTAL AGENTE			-		-	-
			-			
TOTAL AGENTE			-		-	-
TOTAL DESVIACIONES POSITIVAS					-	-
TOTAL DESVIACIONES NEGATIVAS					-	-

GASTOS CON FINANCIACIÓN AFECTADA**CÓDIGO:** POS2012COMP074**DESCRIPCIÓN:** OBRA Nº 74/12 P.O.S. COMP.: CONSTRUCCIÓN DE ASEOS, VESTIARIOS E ENTRECHÁN NO ALMACÉN MUNICIPAL E ACONDICIONAMENTO DO ENTORNO. NEGUEIRA DE MUÑIZ**A) DATOS GENERALES IDENTIFICATIVOS**

FECHA DE INICIO:	24/09/2013	APLICACIONES PRESUPUESTARIAS:	AGENTES FINANCIADORES:
DURACIÓN:		1510.65000	76200: CONCELLO DE NEGUEIRA DE MUNIZ
COEF. FINANC. TOTAL:	0,50	1510.6500055	

B) GESTIÓN DEL GASTO:

AÑO	GASTO PREVISTO	GASTO COMPROMETIDO	OBLIGACIONES RECONOCIDAS	GASTO PENDIENTE
2013			-	
	21.340,00	21.340,00	-	21.340,00

C) GESTIÓN DE LOS INGRESOS AFECTADOS:

AÑO	INGRESOS PREVISTOS	INGRESOS COMPROMETIDOS	DERECHOS RECONOCIDOS	INGRESOS PENDIENTES
2013			-	
	10.670,00	10.670,00	-	10.670,00

D) DESVIACIONES DE FINANCIACIÓN POR AGENTES:

IDENTIFICACIÓN AGENTE	AÑO	INGRESOS PREVISTOS	DERECHOS RECONOCIDOS	COEF. FINANC.	DESVIACIONES DE FINANCIACIÓN	
					DEL EJERCICIO	ACUMULADAS
76200: CONCELLO DE NEGUEIRA DE MUÑIZ	2013		-			
TOTAL AGENTE		10.670,00	-	0,50	-	-
			-			
TOTAL AGENTE			-	-	-	-
			-			
TOTAL AGENTE			-		-	-
			-			
TOTAL AGENTE			-		-	-
TOTAL DESVIACIONES POSITIVAS						-
TOTAL DESVIACIONES NEGATIVAS						-

GASTOS CON FINANCIACIÓN AFECTADA

CÓDIGO: POS2012COMP079
DESCRIPCIÓN: OBRA Nº 79/12 P.O.S. COMP.: ACDTO. CAMIÑOS DE ACCESOS EN PIÑEIRA, VILASECA, OVE E RINLO. P.K.0,100-1,450. RIBADEO

A) DATOS GENERALES IDENTIFICATIVOS

FECHA DE INICIO:	24/09/2013	APLICACIONES PRESUPUESTARIAS:	AGENTES FINANCIADORES:
DURACIÓN:		4531.65000	76200: CONCELLO DE RIBADEO
COEF. FINANC. TOTAL:	0,50	4531.6500055	

B) GESTIÓN DEL GASTO:

AÑO	GASTO PREVISTO	GASTO COMPROMETIDO	OBLIGACIONES RECONOCIDAS	GASTO PENDIENTE
2013			-	
	37.223,98	-	-	37.223,98

C) GESTIÓN DE LOS INGRESOS AFECTADOS:

AÑO	INGRESOS PREVISTOS	INGRESOS COMPROMETIDOS	DERECHOS RECONOCIDOS	INGRESOS PENDIENTES
2013			-	
	18.611,99	18.611,99	-	18.611,99

D) DESVIACIONES DE FINANCIACIÓN POR AGENTES:

IDENTIFICACIÓN AGENTE	AÑO	INGRESOS PREVISTOS	DERECHOS RECONOCIDOS	COEF. FINANC.	DESVIACIONES DE FINANCIACIÓN	
					DEL EJERCICIO	ACUMULADAS
76200: CONCELLO DE RIBADEO	2013		-			
TOTAL AGENTE		18.611,99	-	0,50	-	-
			-			
TOTAL AGENTE			-	-	-	-
			-			
TOTAL AGENTE			-		-	-
			-			
TOTAL AGENTE			-		-	-
TOTAL DESVIACIONES POSITIVAS						-
TOTAL DESVIACIONES NEGATIVAS						-

GASTOS CON FINANCIACIÓN AFECTADA

CÓDIGO: CONV2011004
DESCRIPCIÓN: SUBV. CONSELLERÍA TRABALLO PARA CONTRATACIÓN AXENTES DE EMPREGO E DESENVOLVEMENTO LOCAL (EXPT. TR 351 B 2011/37 - 2)

A) DATOS GENERALES IDENTIFICATIVOS

FECHA DE INICIO:	02/12/2011	APLICACIONES PRESUPUESTARIAS:	AGENTES FINANCIADORES:
DURACIÓN:	1 AÑO	2410.131 - 2410.1315555	45085: CONSELLER. TABALLO
COEF. FINANC. TOTAL:	1	2410.16000 - 2410.1600055	

B) GESTIÓN DEL GASTO:

AÑO	GASTO PREVISTO	GASTO COMPROMETIDO	OBLIGACIONES RECONOCIDAS	GASTO PENDIENTE
2011			2.792,90	
2012			46.800,52	
2013			34,91	
	49.628,33	49.628,33	49.628,33	-

C) GESTIÓN DE LOS INGRESOS AFECTADOS:

AÑO	INGRESOS PREVISTOS	INGRESOS COMPROMETIDOS	DERECHOS RECONOCIDOS	INGRESOS PENDIENTES
2011			-	
2012			22.705,12	
2013			-	
	22.705,12	22.705,12	22.705,12	-

D) DESVIACIONES DE FINANCIACIÓN POR AGENTES:

IDENTIFICACIÓN AGENTE	AÑO	INGRESOS PREVISTOS	DERECHOS RECONOCIDOS	COEF. FINANC.	DESVIACIONES DE FINANCIACIÓN	
					DEL EJERCICIO	ACUMULADAS
45085: CONSELLER. TABALLO	2011		-			
	2012		22.705,12			
	2013		-			
TOTAL AGENTE		22.705,12	22.705,12	0,46	- 15,97	-
			-			
TOTAL AGENTE			-	-	-	-
			-			
TOTAL AGENTE			-		-	-
			-			
TOTAL AGENTE			-		-	-
TOTAL DESVIACIONES POSITIVAS						-
TOTAL DESVIACIONES NEGATIVAS					-	15,97

GASTOS CON FINANCIACIÓN AFECTADA

CÓDIGO: CONV2011007
DESCRIPCIÓN: CONV. DEPUTACION LUGO-DEPUTACION A CORUÑA PARA EXPOSICIÓN ITINERANTE SOBRE D. PEDRO FERNÁNDEZ DE CASTRO

A) DATOS GENERALES IDENTIFICATIVOS

FECHA DE INICIO:	30/12/2010	APLICACIONES PRESUPUESTARIAS:	AGENTES FINANCIADORES:
DURACIÓN:	HASTA 31-12-11	4320.2269955	46100: DEPUTACION A CORUÑA
COEF. FINANC. TOTAL:	0,49999998		

B) GESTIÓN DEL GASTO:

AÑO	GASTO PREVISTO	GASTO COMPROMETIDO	OBLIGACIONES RECONOCIDAS	GASTO PENDIENTE
2011			15.000,00	
2012			11.659,57	
2013			-	
	26.659,57	26.659,57	26.659,57	-

C) GESTIÓN DE LOS INGRESOS AFECTADOS:

AÑO	INGRESOS PREVISTOS	INGRESOS COMPROMETIDOS	DERECHOS RECONOCIDOS	INGRESOS PENDIENTES
2011			15.000,00	
2012			-	
2013			-	
	13.329,78	13.329,78	13.329,78	-

D) DESVIACIONES DE FINANCIACIÓN POR AGENTES:

IDENTIFICACIÓN AGENTE	AÑO	INGRESOS PREVISTOS	DERECHOS RECONOCIDOS	COEF. FINANC.	DESVIACIONES DE FINANCIACIÓN	
					DEL EJERCICIO	ACUMULADAS
46100: DEPUTACION A CORUÑA	2011		15.000,00			
	2012		-			
	2013		-	1.670,22		
TOTAL AGENTE		13.329,78	13.329,78	0,50	- 1.670,22	-
			-			
TOTAL AGENTE			-	-	-	-
			-			
TOTAL AGENTE			-		-	-
			-			
TOTAL AGENTE			-		-	-
TOTAL DESVIACIONES POSITIVAS						-
TOTAL DESVIACIONES NEGATIVAS					-	1.670,22

GASTOS CON FINANCIACIÓN AFECTADA

CÓDIGO: CONV2011012
DESCRIPCIÓN: ACTUALIZACIÓN DATOS CATASTRAIS DIVERSOS CONCELLOS DA PROVINCIA DE LUGO

A) DATOS GENERALES IDENTIFICATIVOS

FECHA DE INICIO:	21/12/2009	APLICACIONES PRESUPUESTARIAS:	AGENTES FINANCIADORES:
DURACIÓN:	18 MESES	9320.22706	46205: CONCELLOS
COEF. FINANC. TOTAL:	1,00		

B) GESTIÓN DEL GASTO:

AÑO	GASTO PREVISTO	GASTO COMPROMETIDO	OBLIGACIONES RECONOCIDAS	GASTO PENDIENTE
2011			147.084,89	
2012			-	
2013			-	
	147.084,89	147.084,89	147.084,89	-

C) GESTIÓN DE LOS INGRESOS AFECTADOS:

AÑO	INGRESOS PREVISTOS	INGRESOS COMPROMETIDOS	DERECHOS RECONOCIDOS	INGRESOS PENDIENTES
2011			-	
2012			-	
2013			147.084,89	
	147.084,89	147.084,89	147.084,89	-

D) DESVIACIONES DE FINANCIACIÓN POR AGENTES:

IDENTIFICACIÓN AGENTE	AÑO	INGRESOS PREVISTOS	DERECHOS RECONOCIDOS	COEF. FINANC.	DESVIACIONES DE FINANCIACIÓN	
					DEL EJERCICIO	ACUMULADAS
46205: CONCELLOS	2011		-			
	2012		-			
	2013		147.084,89			
	TOTAL AGENTE	147.084,89	147.084,89	1,00	147.084,89	-
			-			
TOTAL AGENTE			-	-	-	-
			-			
TOTAL AGENTE			-		-	-
			-			
TOTAL AGENTE			-		-	-
					147.084,89	-
					-	-

GASTOS CON FINANCIACIÓN AFECTADA

CÓDIGO: POS2011
DESCRIPCIÓN: PLAN OBRAS Y SERVICIOS 2011

A) DATOS GENERALES IDENTIFICATIVOS

FECHA DE INICIO:	26/04/2011	APLICACIONES PRESUPUESTARIAS:	AGENTES FINANCIADORES:
DURACIÓN:		1510.6500055	72005 : MAP
COEF. FINANC. TOTAL:	0,69	1610.6500055	76205: CONCELLOS
		1710.6500055	68000: CONCELLO SARRIA
		3340.6500055	
		4520.6500055 4530.6500055	

B) GESTIÓN DEL GASTO:

AÑO	GASTO PREVISTO	GASTO COMPROMETIDO	OBLIGACIONES RECONOCIDAS	GASTO PENDIENTE
2011			716.597,08	
2012			4.838.602,16	
2013			76.285,32	
	5.631.484,56	5.631.484,56	5.631.484,56	-

C) GESTIÓN DE LOS INGRESOS AFECTADOS:

AÑO	INGRESOS PREVISTOS	INGRESOS COMPROMETIDOS	DERECHOS RECONOCIDOS	INGRESOS PENDIENTES
2011			2.229.627,67	
2012			1.557.811,98	
2013			92.375,55	
	3.879.815,20	3.879.815,20	3.879.815,20	-

D) DESVIACIONES DE FINANCIACIÓN POR AGENTES:

IDENTIFICACIÓN AGENTE	AÑO	INGRESOS PREVISTOS	DERECHOS RECONOCIDOS	COEF. FINANC.	DESVIACIONES DE FINANCIACIÓN	
					DEL EJERCICIO	ACUMULADAS
72005 : MAP	2011		2.004.920,32			
	2012		629.672,32			
	2013		65.301,52			
	TOTAL AGENTE	2.699.894,16	2.699.894,16	0,47943	28.728,16	-
76205: CONCELLOS	2011		224.707,35			
	2012		928.139,66			
	2013		26.877,14			
	TOTAL AGENTE	1.179.724,15	1.179.724,15	0,21	10.896,34	-
68000: CONCELLO SARRIA	2013		196,89			
	TOTAL AGENTE	196,89	196,89	0,000035	194,22	-
			-			
TOTAL AGENTE			-		-	-
			TOTAL DESVIACIONES POSITIVAS		39.818,72	-
			TOTAL DESVIACIONES NEGATIVAS		-	-

GASTOS CON FINANCIACIÓN AFECTADA

CÓDIGO: INL2010001
DESCRIPCIÓN: PROGRAMA INNOVATE LUGO

A) DATOS GENERALES IDENTIFICATIVOS

FECHA DE INICIO:		APLICACIONES PRESUPUESTARIAS:	AGENTES FINANCIADORES:
DURACIÓN:		49170.62755	79101-79151. FEDER
COEF. FINANC. TOTAL:	0,80		7000255: DEPUTACIÓN DE LUGO

B) GESTIÓN DEL GASTO:

AÑO	GASTO PREVISTO	GASTO COMPROMETIDO	OBLIGACIONES RECONOCIDAS	GASTO PENDIENTE
2008			-	
2009			266.798,40	
2010			3.136.327,66	
2011			5.015.737,90	
2012			676.136,04	
2013			-	
	9.095.000,00	9.095.000,00	9.095.000,00	-

C) GESTIÓN DE LOS INGRESOS AFECTADOS:

AÑO	INGRESOS PREVISTOS	INGRESOS COMPROMETIDOS	DERECHOS RECONOCIDOS	INGRESOS PENDIENTES
2008			-	
2009			-	
2010			2.144.677,05	
2011			2.913.345,83	
2012			1.308.477,12	
2013			909.500,00	
	7.276.000,00	7.276.000,00	7.276.000,00	-

D) DESVIACIONES DE FINANCIACIÓN POR AGENTES:

IDENTIFICACIÓN AGENTE	AÑO	INGRESOS PREVISTOS	DERECHOS RECONOCIDOS	COEF. FINANC.	DESVIACIONES DE FINANCIACIÓN	
					DEL EJERCICIO	ACUMULADAS
79101-79151. FEDER	2008		-			
	2009		-			
	2010		2.144.677,05			
	2011		2.913.345,83			
	2012		1.308.477,12			
	2013		909.500,00			
TOTAL AGENTE		7.276.000,00	7.276.000,00	0,80	909.500,00	-
TOTAL AGENTE			-	0,00	-	-
TOTAL AGENTE			-		-	-
TOTAL AGENTE			-		-	-
TOTAL DESVIACIONES POSITIVAS					909.500,00	-
TOTAL DESVIACIONES NEGATIVAS					-	-

GASTOS CON FINANCIACIÓN AFECTADA

CÓDIGO: INL2010002
DESCRIPCIÓN: PROXECTO TURBINA MAZO SANTA COMBA (ANT. INLUDES)

A) DATOS GENERALES IDENTIFICATIVOS

FECHA DE INICIO:		APLICACIONES PRESUPUESTARIAS:		AGENTES FINANCIADORES:	
DURACIÓN:		1729.62255		RED. CTES. PERSOAL/2010	
COEF. FINANC. TOTAL:	0,05232320				

B) GESTIÓN DEL GASTO:

AÑO	GASTO PREVISTO	GASTO COMPROMETIDO	OBLIGACIONES RECONOCIDAS	GASTO PENDIENTE
2011			-	
2012			167.570,20	
2013			-	
	288.103,10	288.103,10	167.570,20	120.532,90

C) GESTIÓN DE LOS INGRESOS AFECTADOS:

AÑO	INGRESOS PREVISTOS	INGRESOS COMPROMETIDOS	DERECHOS RECONOCIDOS	INGRESOS PENDIENTES
2011			15.074,47	
2012			-	
2013			-	
	15.074,47	15.074,47	15.074,47	-

D) DESVIACIONES DE FINANCIACIÓN POR AGENTES:

IDENTIFICACIÓN AGENTE	AÑO	INGRESOS PREVISTOS	DERECHOS RECONOCIDOS	COEF. FINANC.	DESVIACIONES DE FINANCIACIÓN	
					DEL EJERCICIO	ACUMULADAS
RED. CTES. PERSOAL/2010	2011		15.074,47			
	2012		-			
	2013		-			
TOTAL AGENTE		15.074,47	15.074,47	0,05	-	6.306,67
TOTAL AGENTE			-	0,00	-	-
TOTAL AGENTE			-		-	-
TOTAL AGENTE			-		-	-
TOTAL DESVIACIONES POSITIVAS					-	6.306,67
TOTAL DESVIACIONES NEGATIVAS					-	-

GASTOS CON FINANCIACIÓN AFECTADA

CÓDIGO: INL2010003
DESCRIPCIÓN: PROXECTO GRANXA PROVINCIAL (ANT. INLUDES)

A) DATOS GENERALES IDENTIFICATIVOS

FECHA DE INICIO:		APLICACIONES PRESUPUESTARIAS:		AGENTES FINANCIADORES:
DURACIÓN:		4120.62255		RED. CTES. PERSOAL/2010
COEF. FINANC. TOTAL:	0,00305470			

B) GESTIÓN DEL GASTO:

AÑO	GASTO PREVISTO	GASTO COMPROMETIDO	OBLIGACIONES RECONOCIDAS	GASTO PENDIENTE
2011			1.497.032,85	
2012			3.474.327,6	
2013				
	7.611.249,91	7.611.249,91	4.971.360,43	2.639.889,48

C) GESTIÓN DE LOS INGRESOS AFECTADOS:

AÑO	INGRESOS PREVISTOS	INGRESOS COMPROMETIDOS	DERECHOS RECONOCIDOS	INGRESOS PENDIENTES
2011			23.249,91	
2012			-	
2013				
	23.249,91	23.249,91	23.249,91	-

D) DESVIACIONES DE FINANCIACIÓN POR AGENTES:

IDENTIFICACIÓN AGENTE	AÑO	INGRESOS PREVISTOS	DERECHOS RECONOCIDOS	COEF. FINANC.	DESVIACIONES DE FINANCIACIÓN	
					DEL EJERCICIO	ACUMULADAS
RED. CTES. PERSOAL/2010	2011		23.249,91			
	2012		-			
	2013		-			
	TOTAL AGENTE	23.249,91	23.249,91	0,00	-	8.064,01
			-			
TOTAL AGENTE			-	0,00	-	-
			-			
TOTAL AGENTE			-		-	-
			-			
TOTAL AGENTE			-		-	-
					TOTAL DESVIACIONES POSITIVAS	8.064,01
					TOTAL DESVIACIONES NEGATIVAS	-

GASTOS CON FINANCIACIÓN AFECTADA

CÓDIGO: 10-1500-0050
DESCRIPCIÓN: VIAS PÚBLICAS. OUTROS INVESTIMENTOS

A) DATOS GENERALES IDENTIFICATIVOS

FECHA DE INICIO:	01/01/2010	APLICACIONES PRESUPUESTARIAS:	AGENTES FINANCIADORES:
DURACIÓN:	1 AÑO	1550.6500955	91305: Préstamo
COEF. FINANC. TOTAL:	1		

B) GESTIÓN DEL GASTO:

AÑO	GASTO PREVISTO	GASTO COMPROMETIDO	OBLIGACIONES RECONOCIDAS	GASTO PENDIENTE
2010			-	
2011			75.327,82	
2012			222.050,28	
2013			255,17	
	542.259,85	542.259,85	297.633,27	244.626,58

C) GESTIÓN DE LOS INGRESOS AFECTADOS:

AÑO	INGRESOS PREVISTOS	INGRESOS COMPROMETIDOS	DERECHOS RECONOCIDOS	INGRESOS PENDIENTES
2010			542.259,85	
	542.259,85	542.259,85	542.259,85	-

D) DESVIACIONES DE FINANCIACIÓN POR AGENTES:

IDENTIFICACIÓN AGENTE	AÑO	INGRESOS PREVISTOS	DERECHOS RECONOCIDOS	COEF. FINANC.	DESVIACIONES DE FINANCIACIÓN	
					DEL EJERCICIO	ACUMULADAS
91305: Préstamo	2010		-			
	2011		542.259,85			
	2012		-			
	2013		-			
	TOTAL AGENTE	542.259,85	542.259,85	1,00	- 255,17	244.626,58
			-			
TOTAL AGENTE			-	-	-	-
			-			
TOTAL AGENTE			-		-	-
			-			
TOTAL AGENTE			-		-	-
TOTAL DESVIACIONES POSITIVAS					-	244.626,58
TOTAL DESVIACIONES NEGATIVAS					- 255,17	-

GASTOS CON FINANCIACIÓN AFECTADA**CÓDIGO:** 10-1500-0051**DESCRIPCIÓN:** TERMINACION CONST. ACCESOS AO PARQUE DE PARADAI. LUGO - PLAN EXTRAORDINARIO 2010**A) DATOS GENERALES IDENTIFICATIVOS**

FECHA DE INICIO:	01/01/2010	APLICACIONES PRESUPUESTARIAS:	AGENTES FINANCIADORES:
DURACIÓN:	1 AÑO	1550.6500955	91305: Préstamo
COEF. FINANC. TOTAL:	0,08725614	1550.22699	91305: Préstamo

B) GESTIÓN DEL GASTO:

AÑO	GASTO PREVISTO	GASTO COMPROMETIDO	OBLIGACIONES RECONOCIDAS	GASTO PENDIENTE
2010			291.680,78	
2011			656.196,32	
2012			376.397,57	
2013			102.548,15	
	1.453.454,70	1.453.454,70	1.426.822,82	26.631,88

C) GESTIÓN DE LOS INGRESOS AFECTADOS:

AÑO	INGRESOS PREVISTOS	INGRESOS COMPROMETIDOS	DERECHOS RECONOCIDOS	INGRESOS PENDIENTES
2010			14.729,88	
2011			112.092,96	
2012			-	
2013			-	
	126.822,84	126.822,84	126.822,84	-

D) DESVIACIONES DE FINANCIACIÓN POR AGENTES:

IDENTIFICACIÓN AGENTE	AÑO	INGRESOS PREVISTOS	DERECHOS RECONOCIDOS	COEF. FINANC.	DESVIACIONES DE FINANCIACIÓN		
					DEL EJERCICIO	ACUMULADAS	
91305: Préstamo	2010		14.729,88				
	2011		54.352,81				
	2012		-				
	2013		-				
	TOTAL AGENTE		69.082,69	69.082,69	0,05	- 4.874,11	1.265,81
91305: Préstamo	2010		-				
	2011		57.740,15				
	2012		-				
	2013		-				
	TOTAL AGENTE		57.740,15	57.740,15	0,04	- 4.073,84	1.057,98
			-				
TOTAL AGENTE			-		-	-	
			-				
TOTAL AGENTE			-		-	-	
					TOTAL DESVIACIONES POSITIVAS	-	2.323,79
					TOTAL DESVIACIONES NEGATIVAS	- 8.947,95	-

GASTOS CON FINANCIACIÓN AFECTADA**CÓDIGO:** 10-1690-0090**DESCRIPCIÓN:** PLAN CANON HIDROELECTRICO. CONCELLO CHANTADA (ANUALIDADE 2010)**A) DATOS GENERALES IDENTIFICATIVOS**

FECHA DE INICIO:	01/01/2010	APLICACIONES PRESUPUESTARIAS:	AGENTES FINANCIADORES:
DURACIÓN:	1 AÑO	1690.6500555	91305: PRÉSTAMO
COEF. FINANC. TOTAL:	1		

B) GESTIÓN DEL GASTO:

AÑO	GASTO PREVISTO	GASTO COMPROMETIDO	OBLIGACIONES RECONOCIDAS	GASTO PENDIENTE
2010			-	
2011			461.042,95	
2012			1.042.423,46	
2013			-	
	1.649.802,74	1.503.466,41	1.503.466,41	146.336,33

C) GESTIÓN DE LOS INGRESOS AFECTADOS:

AÑO	INGRESOS PREVISTOS	INGRESOS COMPROMETIDOS	DERECHOS RECONOCIDOS	INGRESOS PENDIENTES
2010			-	
2011			1.649.802,74	
2012			-	
2013			-	
	1.649.802,74	1.649.802,74	1.649.802,74	-

D) DESVIACIONES DE FINANCIACIÓN POR AGENTES:

IDENTIFICACIÓN AGENTE	AÑO	INGRESOS PREVISTOS	DERECHOS RECONOCIDOS	COEF. FINANC.	DESVIACIONES DE FINANCIACIÓN	
					DEL EJERCICIO	ACUMULADAS
91305: PRÉSTAMO	2010		-			
	2011		1.649.802,74			
	2012		-			
	2013		-			
	TOTAL AGENTE	1.649.802,74	1.649.802,74	1,00	-	146.336,33
			-			
TOTAL AGENTE			-	-	-	-
			-			
TOTAL AGENTE			-		-	-
			-			
TOTAL AGENTE			-		-	-
					TOTAL DESVIACIONES POSITIVAS	146.336,33
					TOTAL DESVIACIONES NEGATIVAS	-

GASTOS CON FINANCIACIÓN AFECTADA

CÓDIGO: 10-1690-0091
DESCRIPCIÓN: PLAN CANON HIDROELECTRICO. CONCELLOS AFECTADOS (ANUALIDADE 2010)

A) DATOS GENERALES IDENTIFICATIVOS

FECHA DE INICIO:	01/01/2010	APLICACIONES PRESUPUESTARIAS:	AGENTES FINANCIADORES:
DURACIÓN:	1 AÑO	1690.6500555	91305: PRÉSTAMO
COEF. FINANC. TOTAL:	1		

B) GESTIÓN DEL GASTO:

AÑO	GASTO PREVISTO	GASTO COMPROMETIDO	OBLIGACIONES RECONOCIDAS	GASTO PENDIENTE
2010			6.616,03	
2011			1.527.233,22	
2012			197.266,19	
2013			71.775,39	
	2.032.958,79	1.802.890,83	1.802.890,83	230.067,96

C) GESTIÓN DE LOS INGRESOS AFECTADOS:

AÑO	INGRESOS PREVISTOS	INGRESOS COMPROMETIDOS	DERECHOS RECONOCIDOS	INGRESOS PENDIENTES
2010			6.616,03	
2011			2.026.342,76	
2012			-	
2013			-	
	2.032.958,79	2.032.958,79	2.032.958,79	-

D) DESVIACIONES DE FINANCIACIÓN POR AGENTES:

IDENTIFICACIÓN AGENTE	AÑO	INGRESOS PREVISTOS	DERECHOS RECONOCIDOS	COEF. FINANC.	DESVIACIONES DE FINANCIACIÓN	
					DEL EJERCICIO	ACUMULADAS
91305: PRÉSTAMO	2010		6.616,03			
	2011		2.026.342,76			
	2012		-			
	2013		-			
	TOTAL AGENTE	2.032.958,79	2.032.958,79	1,00	- 71.775,39	230.067,96
			-			
TOTAL AGENTE			-	-	-	-
			-			
TOTAL AGENTE			-		-	-
			-			
TOTAL AGENTE			-		-	-
					TOTAL DESVIACIONES POSITIVAS	230.067,96
					TOTAL DESVIACIONES NEGATIVAS	- 71.775,39

GASTOS CON FINANCIACIÓN AFECTADA

CÓDIGO: 10-1720-0100
DESCRIPCIÓN: PROGRAMA LUGO O2. ANUALIDADE 2010

A) DATOS GENERALES IDENTIFICATIVOS

FECHA DE INICIO:	01/01/2010	APLICACIONES PRESUPUESTARIAS:	AGENTES FINANCIADORES:
DURACIÓN:	1 AÑO	1720.627	79102-79105: FEDER
COEF. FINANC. TOTAL:	1	1720.62755	91305: PRESTAMO

B) GESTIÓN DEL GASTO:

AÑO	GASTO PREVISTO	GASTO COMPROMETIDO	OBLIGACIONES RECONOCIDAS	GASTO PENDIENTE
2010			633.437,80	
2011			674.962,33	
2012			112.809,14	
2013			-	
	1.426.234,70	1.425.810,31	1.421.209,27	5.025,43

C) GESTIÓN DE LOS INGRESOS AFECTADOS:

AÑO	INGRESOS PREVISTOS	INGRESOS COMPROMETIDOS	DERECHOS RECONOCIDOS	INGRESOS PENDIENTES
2010			307.391,50	
2011			691.155,74	
2012			242.166,37	
2013			175.744,92	
	1.426.234,70	1.426.234,70	1.416.458,53	9.776,17

D) DESVIACIONES DE FINANCIACIÓN POR AGENTES:

IDENTIFICACIÓN AGENTE	AÑO	INGRESOS PREVISTOS	DERECHOS RECONOCIDOS	COEF. FINANC.	DESVIACIONES DE FINANCIACIÓN		
					DEL EJERCICIO	ACUMULADAS	
79102-79105: FEDER	2010		137.253,58				
	2011		538.903,63				
	2012		242.166,37				
	2013		39.804,36				
TOTAL AGENTE		967.904,11	958.127,94	0,68	39.804,36	- 6.365,70	
91305: PRESTAMO	2010		170.137,92				
	2011		152.252,11				
	2012		-				
	2013		-				
TOTAL AGENTE		322.390,03	322.390,03	0,23	-	1.135,96	
79102 FEDER	2013		135.940,56				
		TOTAL AGENTE		135.940,56	135.940,56	0,10	135.940,56
TOTAL AGENTE			-				
TOTAL DESVIACIONES POSITIVAS						175.744,92	1.614,96
TOTAL DESVIACIONES NEGATIVAS						-	- 6.365,70

GASTOS CON FINANCIACIÓN AFECTADA

CÓDIGO: 10-1720-0101
DESCRIPCIÓN: PROGRAMA LUGO O2. ANUALIDADE 2011

A) DATOS GENERALES IDENTIFICATIVOS

FECHA DE INICIO:	22/03/2010	APLICACIONES PRESUPUESTARIAS:	AGENTES FINANCIADORES:
DURACIÓN:	HASTA 30-06-12	1720.627	79102-79105: FEDER
COEF. FINANC. TOTAL:	0,77241161	1720.62755	91305: PRESTAMO

B) GESTIÓN DEL GASTO:

AÑO	GASTO PREVISTO	GASTO COMPROMETIDO	OBLIGACIONES RECONOCIDAS	GASTO PENDIENTE
2010			58.679,55	
2011			359.977,81	
2012			195.459,50	
2013			-	
	624.870,50	621.397,97	614.116,86	10.753,64

C) GESTIÓN DE LOS INGRESOS AFECTADOS:

AÑO	INGRESOS PREVISTOS	INGRESOS COMPROMETIDOS	DERECHOS RECONOCIDOS	INGRESOS PENDIENTES
2010			-	
2011			185.567,72	
2012			196.252,96	
2013			100.836,55	
	482.657,23	482.657,23	482.657,23	-

D) DESVIACIONES DE FINANCIACIÓN POR AGENTES:

IDENTIFICACIÓN AGENTE	AÑO	INGRESOS PREVISTOS	DERECHOS RECONOCIDOS	COEF. FINANC.	DESVIACIONES DE FINANCIACIÓN		
					DEL EJERCICIO	ACUMULADAS	
79102-79105: FEDER	2010		-				
	2011		141.746,77				
	2012		196.252,96				
	2013		100.836,55				
	TOTAL AGENTE		438.836,28	438.836,28	0,70	100.836,55	7.552,11
91305: PRESTAMO	2010		-				
	2011		43.820,95				
	2012		-				
	2013		-				
	TOTAL AGENTE		43.820,95	43.820,95	0,07	-	754,13
TOTAL AGENTE			-		-	-	
TOTAL AGENTE			-		-	-	
TOTAL DESVIACIONES POSITIVAS						100.836,55	8.306,24
TOTAL DESVIACIONES NEGATIVAS						-	-

GASTOS CON FINANCIACIÓN AFECTADA

CÓDIGO: 10-3410-035
DESCRIPCIÓN: FOMENTO DO DEPORTE.- OUTROS INVESTIMENTOS

A) DATOS GENERALES IDENTIFICATIVOS

FECHA DE INICIO:	01/01/2010	APLICACIONES PRESUPUESTARIAS:	AGENTES FINANCIADORES:
DURACIÓN:	1 AÑO	3410.6500955	91305: PRESTAMO
COEF. FINANC. TOTAL:	0,11588453		

B) GESTIÓN DEL GASTO:

AÑO	GASTO PREVISTO	GASTO COMPROMETIDO	OBLIGACIONES RECONOCIDAS	GASTO PENDIENTE
2010			-	
2011			2.057.212,95	
2012			515.268,00	
2013			3.354,62	
	2.587.725,89	2.587.725,89	2.575.835,57	11.890,32

C) GESTIÓN DE LOS INGRESOS AFECTADOS:

AÑO	INGRESOS PREVISTOS	INGRESOS COMPROMETIDOS	DERECHOS RECONOCIDOS	INGRESOS PENDIENTES
2010			-	
2011			299.877,41	
2012			-	
2013			-	
	299.877,41	299.877,41	299.877,41	-

D) DESVIACIONES DE FINANCIACIÓN POR AGENTES:

IDENTIFICACIÓN AGENTE	AÑO	INGRESOS PREVISTOS	DERECHOS RECONOCIDOS	COEF. FINANC.	DESVIACIONES DE FINANCIACIÓN	
					DEL EJERCICIO	ACUMULADAS
91305: PRESTAMO	2010		-			
	2011		299.877,41			
	2012		-			
	2013		-			
TOTAL AGENTE		299.877,41	299.877,41	0,12	- 388,75	1.377,90
			-			
TOTAL AGENTE			-	-	-	-
			-			
TOTAL AGENTE			-		-	-
			-			
TOTAL AGENTE			-		-	-
					TOTAL DESVIACIONES POSITIVAS	1.377,90
					TOTAL DESVIACIONES NEGATIVAS	- 388,75

GASTOS CON FINANCIACIÓN AFECTADA

CÓDIGO: 10-4500-051
DESCRIPCIÓN: ADMON. XERAL DE INFRAESTRUCTURAS.- INVERSIÓN DE REPOSICIÓN EN MOBILIARIO Y ENSERES

A) DATOS GENERALES IDENTIFICATIVOS

FECHA DE INICIO:	01/01/2010	APLICACIONES PRESUPUESTARIAS:	AGENTES FINANCIADORES:
DURACIÓN:	1 AÑO	4500.63555	91305: Préstamo
COEF. FINANC. TOTAL:	1		

B) GESTIÓN DEL GASTO:

AÑO	GASTO PREVISTO	GASTO COMPROMETIDO	OBLIGACIONES RECONOCIDAS	GASTO PENDIENTE
2010			2.419,12	
2011			-	
2012			-	
2013			-	
	3.000,00	2.419,12	2.419,12	580,88

C) GESTIÓN DE LOS INGRESOS AFECTADOS:

AÑO	INGRESOS PREVISTOS	INGRESOS COMPROMETIDOS	DERECHOS RECONOCIDOS	INGRESOS PENDIENTES
2010			2.419,12	
2011			580,88	
2012			-	
2013			-	
	3.000,00	3.000,00	3.000,00	-

D) DESVIACIONES DE FINANCIACIÓN POR AGENTES:

IDENTIFICACIÓN AGENTE	AÑO	INGRESOS PREVISTOS	DERECHOS RECONOCIDOS	COEF. FINANC.	DESVIACIONES DE FINANCIACIÓN	
					DEL EJERCICIO	ACUMULADAS
91305: Préstamo	2010		2.419,12			
	2011		580,88			
	2012		-			
	2013		-			
	TOTAL AGENTE	3.000,00	3.000,00	1,00	-	580,88
			-			
TOTAL AGENTE			-	-	-	-
			-			
TOTAL AGENTE			-		-	-
			-			
TOTAL AGENTE			-		-	-
					TOTAL DESVIACIONES POSITIVAS	580,88
					TOTAL DESVIACIONES NEGATIVAS	-

GASTOS CON FINANCIACIÓN AFECTADA

CÓDIGO: 10-4500-052
DESCRIPCIÓN: ADMON. XERAL DE INFRAESTRUCTURAS.- INVERSIÓN DE REPOSICIÓN EQUIPOS INFORMÁTICOS

A) DATOS GENERALES IDENTIFICATIVOS

FECHA DE INICIO:	01/01/2010	APLICACIONES PRESUPUESTARIAS:	AGENTES FINANCIADORES:
DURACIÓN:	1 AÑO	4500.63655	91305: PRÉSTAMO
COEF. FINANC. TOTAL:	1		

B) GESTIÓN DEL GASTO:

AÑO	GASTO PREVISTO	GASTO COMPROMETIDO	OBLIGACIONES RECONOCIDAS	GASTO PENDIENTE
2010			264,12	
2011			-	
2012			-	
2013			-	
	3.000,00	264,12	264,12	2.735,88

C) GESTIÓN DE LOS INGRESOS AFECTADOS:

AÑO	INGRESOS PREVISTOS	INGRESOS COMPROMETIDOS	DERECHOS RECONOCIDOS	INGRESOS PENDIENTES
2010			264,12	
2011			2.735,88	
2012			-	
2013			-	
	3.000,00	3.000,00	3.000,00	-

D) DESVIACIONES DE FINANCIACIÓN POR AGENTES:

IDENTIFICACIÓN AGENTE	AÑO	INGRESOS PREVISTOS	DERECHOS RECONOCIDOS	COEF. FINANC.	DESVIACIONES DE FINANCIACIÓN	
					DEL EJERCICIO	ACUMULADAS
91305: PRÉSTAMO	2010		264,12			
	2011		2.735,88			
	2012		-			
	2013		-			
	TOTAL AGENTE	3.000,00	3.000,00	1,00	-	2.735,88
			-			
TOTAL AGENTE			-	-	-	-
			-			
TOTAL AGENTE			-		-	-
			-			
TOTAL AGENTE			-		-	-
					TOTAL DESVIACIONES POSITIVAS	2.735,88
					TOTAL DESVIACIONES NEGATIVAS	-

GASTOS CON FINANCIACIÓN AFECTADA

CÓDIGO: CONV2010002
DESCRIPCIÓN: CONVENIO CONCELLO DELUGO-DEPUTACION PARA PROXECTO "URBAN LUGO"

A) DATOS GENERALES IDENTIFICATIVOS

FECHA DE INICIO:	01/01/2010	APLICACIONES PRESUPUESTARIAS:	AGENTES FINANCIADORES:
DURACIÓN:	1 AÑO	2410.762	91305: PRÉSTAMO
COEF. FINANC. TOTAL:	0,16666667	2410.76255	

B) GESTIÓN DEL GASTO:

AÑO	GASTO PREVISTO	GASTO COMPROMETIDO	OBLIGACIONES RECONOCIDAS	GASTO PENDIENTE
2010			-	
2011			-	
2012			-	
2013			1.006.047,19	
	3.000.000,00	3.000.000,00	1.006.047,19	1.993.952,81

C) GESTIÓN DE LOS INGRESOS AFECTADOS:

AÑO	INGRESOS PREVISTOS	INGRESOS COMPROMETIDOS	DERECHOS RECONOCIDOS	INGRESOS PENDIENTES
2010			-	
2011			500.000,00	
2012			-	
2013			-	
	500.000,00	500.000,00	500.000,00	-

D) DESVIACIONES DE FINANCIACIÓN POR AGENTES:

IDENTIFICACIÓN AGENTE	AÑO	INGRESOS PREVISTOS	DERECHOS RECONOCIDOS	COEF. FINANC.	DESVIACIONES DE FINANCIACIÓN		
					DEL EJERCICIO	ACUMULADAS	
91305: PRÉSTAMO	2010		-				
	2011		500.000,00				
	2012		-				
	2013						
	TOTAL AGENTE		500.000,00	500.000,00	0,17	- 167.674,53	332.325,47
			-				
TOTAL AGENTE			-	-	-	-	
			-				
TOTAL AGENTE			-		-	-	
			-				
TOTAL AGENTE			-		-	-	
					TOTAL DESVIACIONES POSITIVAS	-	332.325,47
					TOTAL DESVIACIONES NEGATIVAS	- 167.674,53	-

GASTOS CON FINANCIACIÓN AFECTADA

CÓDIGO: 10-4530-054
DESCRIPCIÓN: ESTRADAS.- HONORARIOS DIRECCIÓN E REDACCIÓN PROXECTOS

A) DATOS GENERALES IDENTIFICATIVOS

FECHA DE INICIO:	01/01/2010	APLICACIONES PRESUPUESTARIAS:	AGENTES FINANCIADORES:
DURACIÓN:	1 AÑO	4530.60955	91305: PRÉSTAMO
COEF. FINANC. TOTAL:	0,03083008	4530.61955	

B) GESTIÓN DEL GASTO:

AÑO	GASTO PREVISTO	GASTO COMPROMETIDO	OBLIGACIONES RECONOCIDAS	GASTO PENDIENTE
2010			-	
2011			858.039,43	
2012			459.028,28	
2013			532,42	
	1.901.204,74	1.839.180,86	1.317.600,13	583.604,61

C) GESTIÓN DE LOS INGRESOS AFECTADOS:

AÑO	INGRESOS PREVISTOS	INGRESOS COMPROMETIDOS	DERECHOS RECONOCIDOS	INGRESOS PENDIENTES
2010			-	
2011			58.614,29	
2012			-	
2013			-	
	58.614,29	58.614,29	58.614,29	-

D) DESVIACIONES DE FINANCIACIÓN POR AGENTES:

IDENTIFICACIÓN AGENTE	AÑO	INGRESOS PREVISTOS	DERECHOS RECONOCIDOS	COEF. FINANC.	DESVIACIONES DE FINANCIACIÓN		
					DEL EJERCICIO	ACUMULADAS	
91305: PRÉSTAMO	2010		-				
	2011		58.614,29				
	2012		-				
	2013		-				
	TOTAL AGENTE		58.614,29	58.614,29	0,03	- 16,41	17.992,58
			-				
TOTAL AGENTE			-	-	-	-	
			-				
TOTAL AGENTE			-		-	-	
			-				
TOTAL AGENTE			-		-	-	
					TOTAL DESVIACIONES POSITIVAS	-	17.992,58
					TOTAL DESVIACIONES NEGATIVAS	- 16,41	-

GASTOS CON FINANCIACIÓN AFECTADA

CÓDIGO: 10-4530-055
DESCRIPCIÓN: ESTRADAS.- OUTROS INVESTIMENTOS EN INFRAESTRUCTURAS

A) DATOS GENERALES IDENTIFICATIVOS

FECHA DE INICIO:	01/01/2010	APLICACIONES PRESUPUESTARIAS:	AGENTES FINANCIADORES:
DURACIÓN:	1 AÑO	4530.60955	91305: PRÉSTAMO
COEF. FINANC. TOTAL:	1		

B) GESTIÓN DEL GASTO:

AÑO	GASTO PREVISTO	GASTO COMPROMETIDO	OBLIGACIONES RECONOCIDAS	GASTO PENDIENTE
2010			59.302,36	
2011			191.418,23	
2012			3.652,4	
2013			30.109,91	
	310.672,33	284.482,85	284.482,85	26.189,48

C) GESTIÓN DE LOS INGRESOS AFECTADOS:

AÑO	INGRESOS PREVISTOS	INGRESOS COMPROMETIDOS	DERECHOS RECONOCIDOS	INGRESOS PENDIENTES
2010			59.302,36	
2011			251.369,97	
2012			-	
2013			-	
	310.672,33	310.672,33	310.672,33	-

D) DESVIACIONES DE FINANCIACIÓN POR AGENTES:

IDENTIFICACIÓN AGENTE	AÑO	INGRESOS PREVISTOS	DERECHOS RECONOCIDOS	COEF. FINANC.	DESVIACIONES DE FINANCIACIÓN		
					DEL EJERCICIO	ACUMULADAS	
91305: PRÉSTAMO	2010		59.302,36				
	2011		251.369,97				
	2012		-				
	2013		-				
	TOTAL AGENTE		310.672,33	310.672,33	1,00	- 30.109,91	26.189,48
			-				
TOTAL AGENTE			-	-	-	-	
			-				
TOTAL AGENTE			-		-	-	
			-				
TOTAL AGENTE			-		-	-	
					TOTAL DESVIACIONES POSITIVAS	-	26.189,48
					TOTAL DESVIACIONES NEGATIVAS	- 30.109,91	-

GASTOS CON FINANCIACIÓN AFECTADA**CÓDIGO:** 10-4530-0560**DESCRIPCIÓN:** ESTRADAS.- OUTROS INCREMENTOS DE REPOSICION EN INFRAESTRUCTURAS**A) DATOS GENERALES IDENTIFICATIVOS**

FECHA DE INICIO:	01/01/2010	APLICACIONES PRESUPUESTARIAS:	AGENTES FINANCIADORES:
DURACIÓN:	1 AÑO	4530.61955	91305: PRÉSTAMO
COEF. FINANC. TOTAL:	1		

B) GESTIÓN DEL GASTO:

AÑO	GASTO PREVISTO	GASTO COMPROMETIDO	OBLIGACIONES RECONOCIDAS	GASTO PENDIENTE
2010			3.990.809,70	
2011			7.827.559,13	
2012			60.460,6	
2013			769.379,89	
	12.803.112,03	12.757.852,82	12.648.209,32	154.902,71

C) GESTIÓN DE LOS INGRESOS AFECTADOS:

AÑO	INGRESOS PREVISTOS	INGRESOS COMPROMETIDOS	DERECHOS RECONOCIDOS	INGRESOS PENDIENTES
2010			2.086.484,23	
2011			10.716.627,80	
2012			-	
2013			-	
	12.803.112,03	12.803.112,03	12.803.112,03	-

D) DESVIACIONES DE FINANCIACIÓN POR AGENTES:

IDENTIFICACIÓN AGENTE	AÑO	INGRESOS PREVISTOS	DERECHOS RECONOCIDOS	COEF. FINANC.	DESVIACIONES DE FINANCIACIÓN	
					DEL EJERCICIO	ACUMULADAS
91305: PRÉSTAMO	2010		2.086.484,23			
	2011		10.716.627,80			
	2012		-			
	2013		-			
	TOTAL AGENTE		12.803.112,03	12.803.112,03	1,00	- 769.379,89
			-			
TOTAL AGENTE			-	-	-	-
			-			
TOTAL AGENTE			-		-	-
			-			
TOTAL AGENTE			-		-	-
TOTAL DESVIACIONES POSITIVAS						154.902,71
TOTAL DESVIACIONES NEGATIVAS					- 769.379,89	-

GASTOS CON FINANCIACIÓN AFECTADA

CÓDIGO: 10-4910-001
DESCRIPCIÓN: CENTRO DE INNOVACION SOCIAL

A) DATOS GENERALES IDENTIFICATIVOS

FECHA DE INICIO:	13/11/2009	APLICACIONES PRESUPUESTARIAS:	AGENTES FINANCIADORES:
DURACIÓN:	HASTA 31-12-11	4910.121-4910.16000-4910.22000	72000: MAP
COEF. FINANC. TOTAL:	0,99361703	4910.22699-4910.22706-4910.640	91100: PRESTAMO ESTADO
		4910.2200055-4910.2260655-4910.2269955	
		4910.62355-4910.62655-4910.64055	
		49.102.200.255	

B) GESTIÓN DEL GASTO:

AÑO	GASTO PREVISTO	GASTO COMPROMETIDO	OBLIGACIONES RECONOCIDAS	GASTO PENDIENTE
2010			94.949,40	
2011			1.022.516,7	
2012			419.217,7	
			3.000,00	
	1.539.683,75	1.539.683,75	1.539.683,75	-

C) GESTIÓN DE LOS INGRESOS AFECTADOS:

AÑO	INGRESOS PREVISTOS	INGRESOS COMPROMETIDOS	DERECHOS RECONOCIDOS	INGRESOS PENDIENTES
2010			1.529.856,00	
2011			-	
2012			-	
			-	
	1.529.856,00	1.529.856,00	1.529.856,00	-

D) DESVIACIONES DE FINANCIACIÓN POR AGENTES:

IDENTIFICACIÓN AGENTE	AÑO	INGRESOS PREVISTOS	DERECHOS RECONOCIDOS	COEF. FINANC.	DESVIACIONES DE FINANCIACIÓN		
					DEL EJERCICIO	ACUMULADAS	
72000: MAP	2010		168.284,00				
	2011		-				
	2012		-				
	2013		-				
	TOTAL AGENTE		168.284,00	168.284,00	0,11	- 327,89	-
91100: PRESTAMO ESTADO	2010		1.361.572,00				
	2011		-				
	2012		-				
	2013		-				
	TOTAL AGENTE		1.361.572,00	1.361.572,00	0,88	- 2.652,96	-
			-				
TOTAL AGENTE			-		-	-	
			-				
TOTAL AGENTE			-		-	-	
					TOTAL DESVIACIONES POSITIVAS	-	-
					TOTAL DESVIACIONES NEGATIVAS	- 2.980,85	-

GASTOS CON FINANCIACIÓN AFECTADA

CÓDIGO: 10-4910-002
DESCRIPCIÓN: SOLUCIONS AVANZA LOCAL

A) DATOS GENERALES IDENTIFICATIVOS

FECHA DE INICIO:	17/11/2009	APLICACIONES PRESUPUESTARIAS:	AGENTES FINANCIADORES:
DURACIÓN:	HASTA 31-12-11	4910.13155	72000: MAP
COEF. FINANC. TOTAL:	0,73000002	4910.1600055	
		4910.62655	
		4910.64055	
		4910.64155	

B) GESTIÓN DEL GASTO:

AÑO	GASTO PREVISTO	GASTO COMPROMETIDO	OBLIGACIONES RECONOCIDAS	GASTO PENDIENTE
2010			6.522,12	
2011			33.240,43	
2012			104.242,11	
2013			275.495,34	
	419.500,00	419.500,00	419.500,00	-

C) GESTIÓN DE LOS INGRESOS AFECTADOS:

AÑO	INGRESOS PREVISTOS	INGRESOS COMPROMETIDOS	DERECHOS RECONOCIDOS	INGRESOS PENDIENTES
2010			306.235,01	
2011			-	
2012			-	
2013			-	
	306.235,01	306.235,01	306.235,01	-

D) DESVIACIONES DE FINANCIACIÓN POR AGENTES:

IDENTIFICACIÓN AGENTE	AÑO	INGRESOS PREVISTOS	DERECHOS RECONOCIDOS	COEF. FINANC.	DESVIACIONES DE FINANCIACIÓN		
					DEL EJERCICIO	ACUMULADAS	
72000: MAP	2010		306.235,01				
	2011		-				
	2012		-				
	2013		-				
	TOTAL AGENTE		306.235,01	306.235,01	0,73	- 201.111,60	-
			-				
TOTAL AGENTE			-	-	-	-	
			-				
TOTAL AGENTE			-		-	-	
			-				
TOTAL AGENTE			-		-	-	
					TOTAL DESVIACIONES POSITIVAS	-	-
					TOTAL DESVIACIONES NEGATIVAS	- 201.111,60	-

GASTOS CON FINANCIACIÓN AFECTADA

CÓDIGO: 10-9200-065
DESCRIPCIÓN: ADMINISTRACION XERAL.- INCREMENTO DE REPOSICION EN EDIFICIOS E OUTRAS CONSTRUCCIONS

A) DATOS GENERALES IDENTIFICATIVOS

FECHA DE INICIO:	01/01/2010	APLICACIONES PRESUPUESTARIAS:	AGENTES FINANCIADORES:
DURACIÓN:	1 AÑO	9200.63255	91305: PRÉSTAMO
COEF. FINANC. TOTAL:	0,74421084		

B) GESTIÓN DEL GASTO:

AÑO	GASTO PREVISTO	GASTO COMPROMETIDO	OBLIGACIONES RECONOCIDAS	GASTO PENDIENTE
2010			54.304,46	
2011			200.534,55	
2012			271.565,91	
2013			-	
	527.820,92	526.404,92	526.404,92	1.416,00

C) GESTIÓN DE LOS INGRESOS AFECTADOS:

AÑO	INGRESOS PREVISTOS	INGRESOS COMPROMETIDOS	DERECHOS RECONOCIDOS	INGRESOS PENDIENTES
2010			54.304,46	
2011			338.505,59	
2012			-	
2013			-	
	392.810,05	392.810,05	392.810,05	-

D) DESVIACIONES DE FINANCIACIÓN POR AGENTES:

IDENTIFICACIÓN AGENTE	AÑO	INGRESOS PREVISTOS	DERECHOS RECONOCIDOS	COEF. FINANC.	DESVIACIONES DE FINANCIACIÓN		
					DEL EJERCICIO	ACUMULADAS	
91305: PRÉSTAMO	2010		54.304,46				
	2011		338.505,59				
	2012		-				
	2013		-				
	TOTAL AGENTE		392.810,05	392.810,05	0,74	-	1.053,80
			-				
TOTAL AGENTE			-	-	-	-	
			-				
TOTAL AGENTE			-		-	-	
			-				
TOTAL AGENTE			-		-	-	
					TOTAL DESVIACIONES POSITIVAS	-	1.053,80
					TOTAL DESVIACIONES NEGATIVAS	-	-

GASTOS CON FINANCIACIÓN AFECTADA

CÓDIGO: 10-1690-701
DESCRIPCIÓN: OUTROS SERVICIOS DE BENESTAR COMUNITARIO.- TRASFERENCIAS DE CAPITAL A CONCELLOS

A) DATOS GENERALES IDENTIFICATIVOS

FECHA DE INICIO:	01/01/2010	APLICACIONES PRESUPUESTARIAS:	AGENTES FINANCIADORES:
DURACIÓN:	1 AÑO	1690.76255	91305: PRÉSTAMO
COEF. FINANC. TOTAL:	0,99385762		

B) GESTIÓN DEL GASTO:

AÑO	GASTO PREVISTO	GASTO COMPROMETIDO	OBLIGACIONES RECONOCIDAS	GASTO PENDIENTE
2010			80.620,00	
2011			609.230,40	
2012			92.825,3	
			3.099,97	
	785.775,70	785.775,70	785.775,70	-

C) GESTIÓN DE LOS INGRESOS AFECTADOS:

AÑO	INGRESOS PREVISTOS	INGRESOS COMPROMETIDOS	DERECHOS RECONOCIDOS	INGRESOS PENDIENTES
2010			80.620,00	
2011			700.329,17	
2012			-	
2013			-	
	780.949,17	780.949,17	780.949,17	-

D) DESVIACIONES DE FINANCIACIÓN POR AGENTES:

IDENTIFICACIÓN AGENTE	AÑO	INGRESOS PREVISTOS	DERECHOS RECONOCIDOS	COEF. FINANC.	DESVIACIONES DE FINANCIACIÓN		
					DEL EJERCICIO	ACUMULADAS	
91305: PRÉSTAMO	2010		80.620,00				
	2011		700.329,17				
	2012		-				
	2013		-				
	TOTAL AGENTE		780.949,17	780.949,17	0,99	- 3.080,93	-
			-				
TOTAL AGENTE			-	-	-	-	
			-				
TOTAL AGENTE			-		-	-	
			-				
TOTAL AGENTE			-		-	-	
					TOTAL DESVIACIONES POSITIVAS	-	-
					TOTAL DESVIACIONES NEGATIVAS	- 3.080,93	-

GASTOS CON FINANCIACIÓN AFECTADA

CÓDIGO: CONV2010013
DESCRIPCIÓN: APORTACION DIRECCIÓN GENERAL DEL TESORO PARA FINANCIAR EXECUCIÓN SENTENZA S/ PLAN INUNDACIONES 2001 DE OBRAS DO CONCELLO DE SARRIA

A) DATOS GENERALES IDENTIFICATIVOS

FECHA DE INICIO:		APLICACIONES PRESUPUESTARIAS:	AGENTES FINANCIADORES:
DURACIÓN:		4530.46255	42095: DIRECCION GENERAL DEL TESORO
COEF. FINANC. TOTAL:	1		

B) GESTIÓN DEL GASTO:

AÑO	GASTO PREVISTO	GASTO COMPROMETIDO	OBLIGACIONES RECONOCIDAS	GASTO PENDIENTE
2010			-	
2011			512.951,39	
2012			-	
2013			126.996,45	
	385.954,94	385.954,94	385.954,94	-

C) GESTIÓN DE LOS INGRESOS AFECTADOS:

AÑO	INGRESOS PREVISTOS	INGRESOS COMPROMETIDOS	DERECHOS RECONOCIDOS	INGRESOS PENDIENTES
2010			1.066.482,46	
2011			-	
2012			-	
2013			680.527,52	
	385.954,94	385.954,94	385.954,94	-

D) DESVIACIONES DE FINANCIACIÓN POR AGENTES:

IDENTIFICACIÓN AGENTE	AÑO	INGRESOS PREVISTOS	DERECHOS RECONOCIDOS	COEF. FINANC.	DESVIACIONES DE FINANCIACIÓN	
					DEL EJERCICIO	ACUMULADAS
42095: DIRECCION GENERAL DEL TESORO	2010		1.066.482,46			
	2011		-			
	2012		-			
	2013		680.527,52			
TOTAL AGENTE		385.954,94	385.954,94	1,00	- 553.531,07	-
			-			
			-	-	-	-
			-			
TOTAL AGENTE			-		-	-
			-			
TOTAL AGENTE			-		-	-
TOTAL DESVIACIONES POSITIVAS						-
TOTAL DESVIACIONES NEGATIVAS					-	553.531,07

GASTOS CON FINANCIACIÓN AFECTADA

CÓDIGO: CONV2009001
DESCRIPCIÓN: CONVENIO DEPUTACION-CAIXANOVA PARA ACADAR DESEMPEÑO AMBIENTAL MEDIANTE CONTROL IMPACTO ACTIVIDADES, PRODUCTOS E SERVICIOS SOBRE MEDIOAMBIENTE

A) DATOS GENERALES IDENTIFICATIVOS

FECHA DE INICIO:	19/12/2008	APLICACIONES PRESUPUESTARIAS:	AGENTES FINANCIADORES:
DURACIÓN:	Hasta 30-06-099	1720.2270655	47005: CAIXANOVA
COEF. FINANC. TOTAL:	1		

B) GESTIÓN DEL GASTO:

AÑO	GASTO PREVISTO	GASTO COMPROMETIDO	OBLIGACIONES RECONOCIDAS	GASTO PENDIENTE
2009			-	
2010			5.403,18	
2011			-	
2012			-	
2013			-	
	14.800,00	14.800,00	5.403,18	9.396,82

C) GESTIÓN DE LOS INGRESOS AFECTADOS:

AÑO	INGRESOS PREVISTOS	INGRESOS COMPROMETIDOS	DERECHOS RECONOCIDOS	INGRESOS PENDIENTES
2009			-	
2010			-	
2011			-	
2012			-	
2013			-	
	14.800,00	14.800,00	-	14.800,00

D) DESVIACIONES DE FINANCIACIÓN POR AGENTES:

IDENTIFICACIÓN AGENTE	AÑO	INGRESOS PREVISTOS	DERECHOS RECONOCIDOS	COEF. FINANC.	DESVIACIONES DE FINANCIACIÓN	
					DEL EJERCICIO	ACUMULADAS
47005: CAIXANOVA	2009		-			
	2010		-			
	2011		-			
	2012		-			
	2013		-			
TOTAL AGENTE		14.800,00	-	1,00	-	- 5.403,18
			-			
TOTAL AGENTE			-	-	-	-
			-			
TOTAL AGENTE			-		-	-
			-			
TOTAL AGENTE			-		-	-
TOTAL DESVIACIONES POSITIVAS						-
TOTAL DESVIACIONES NEGATIVAS						- 5.403,18

GASTOS CON FINANCIACIÓN AFECTADA

CÓDIGO: CONV2009005
DESCRIPCIÓN: CONVENIO DEPUTACION-SERGAS PARA COBERTURA DE GARDAS NO COMPLEJO HOSPITALARIO "XERAL CALDE DE LUGO"

A) DATOS GENERALES IDENTIFICATIVOS

FECHA DE INICIO:	13/02/2009	APLICACIONES PRESUPUESTARIAS:	AGENTES FINANCIADORES:
DURACIÓN:	Hasta 31-12-09	412.150	45080: XUNTA DE GALICIA
COEF. FINANC. TOTAL:	1		

B) GESTIÓN DEL GASTO:

AÑO	GASTO PREVISTO	GASTO COMPROMETIDO	OBLIGACIONES RECONOCIDAS	GASTO PENDIENTE
2009			28.097,79	
2010			-	
2011			-	
2012			-	
2013			-	
	28.097,79	28.097,79	28.097,79	-

C) GESTIÓN DE LOS INGRESOS AFECTADOS:

AÑO	INGRESOS PREVISTOS	INGRESOS COMPROMETIDOS	DERECHOS RECONOCIDOS	INGRESOS PENDIENTES
2009			27.737,30	
2010			-	
2011			-	
2012			-	
2013			-	
	28.097,79	28.097,79	27.737,30	360,49

D) DESVIACIONES DE FINANCIACIÓN POR AGENTES:

IDENTIFICACIÓN AGENTE	AÑO	INGRESOS PREVISTOS	DERECHOS RECONOCIDOS	COEF. FINANC.	DESVIACIONES DE FINANCIACIÓN		
					DEL EJERCICIO	ACUMULADAS	
45080: XUNTA DE GALICIA	2009		27.737,30				
	2010		-				
	2011		-				
	2012		-				
	2013		-				
TOTAL AGENTE		28.097,79	27.737,30	1	-	- 360,49	
			-				
TOTAL AGENTE			-	-	-	-	
			-				
TOTAL AGENTE			-		-	-	
			-				
TOTAL AGENTE			-		-	-	
					TOTAL DESVIACIONES POSITIVAS	-	-
					TOTAL DESVIACIONES NEGATIVAS	-	- 360,49

GASTOS CON FINANCIACIÓN AFECTADA

CÓDIGO: CONV200911
DESCRIPCIÓN: PLAN CANON HIDROELECTRICO CONCELLO CHANTADA (ANUALIDADE 2009)

A) DATOS GENERALES IDENTIFICATIVOS

FECHA DE INICIO:		APLICACIONES PRESUPUESTARIAS:	AGENTES FINANCIADORES:
DURACIÓN:		1690.6500555	91305: PRESTAMO
COEF. FINANC. TOTAL:	1		

B) GESTIÓN DEL GASTO:

AÑO	GASTO PREVISTO	GASTO COMPROMETIDO	OBLIGACIONES RECONOCIDAS	GASTO PENDIENTE
2009			-	
2010			785.344,97	
2011			758.146,98	
2012			-	
2013			30.000,00	
	1.649.802,74	1.573.491,95	1.573.491,95	76.310,79

C) GESTIÓN DE LOS INGRESOS AFECTADOS:

AÑO	INGRESOS PREVISTOS	INGRESOS COMPROMETIDOS	DERECHOS RECONOCIDOS	INGRESOS PENDIENTES
2009			-	
2010			614.346,94	
2011			1.035.455,80	
2012			-	
2013			-	
	1.649.802,74	1.649.802,74	1.649.802,74	-

D) DESVIACIONES DE FINANCIACIÓN POR AGENTES:

IDENTIFICACIÓN AGENTE	AÑO	INGRESOS PREVISTOS	DERECHOS RECONOCIDOS	COEF. FINANC.	DESVIACIONES DE FINANCIACIÓN	
					DEL EJERCICIO	ACUMULADAS
91305: PRESTAMO	2009		-			
	2010		614.346,94			
	2011		1.035.455,80			
	2012		-			
	2013					
TOTAL AGENTE		1.649.802,74	1.649.802,74	1	- 30.000,00	76.310,79
			-			
TOTAL AGENTE			-	-	-	-
			-			
TOTAL AGENTE			-		-	-
			-			
TOTAL AGENTE			-		-	-
TOTAL DESVIACIONES POSITIVAS						76.310,79
TOTAL DESVIACIONES NEGATIVAS					- 30.000,00	-

GASTOS CON FINANCIACIÓN AFECTADA

CÓDIGO: CONV200912
DESCRIPCIÓN: PLAN CANON HIDROELECTRICO CONCELLOS AFECTADOS (ANUALIDADE 2009)

A) DATOS GENERALES IDENTIFICATIVOS

FECHA DE INICIO:		APLICACIONES PRESUPUESTARIAS:	AGENTES FINANCIADORES:
DURACIÓN:		1690.6500555	91305: PRESTAMO
COEF. FINANC. TOTAL:	1		

B) GESTIÓN DEL GASTO:

AÑO	GASTO PREVISTO	GASTO COMPROMETIDO	OBLIGACIONES RECONOCIDAS	GASTO PENDIENTE
2009			-	
2010			4.433,99	
2011			1.998.574,8	
2012			-	
2013			2.501,72	
	2.032.958,79	2.005.510,48	2.005.510,48	27.448,31

C) GESTIÓN DE LOS INGRESOS AFECTADOS:

AÑO	INGRESOS PREVISTOS	INGRESOS COMPROMETIDOS	DERECHOS RECONOCIDOS	INGRESOS PENDIENTES
2009			-	
2010			-	
2011			2.032.958,79	
2012			-	
2013			-	
	2.032.958,79	2.032.958,79	2.032.958,79	-

D) DESVIACIONES DE FINANCIACIÓN POR AGENTES:

IDENTIFICACIÓN AGENTE	AÑO	INGRESOS PREVISTOS	DERECHOS RECONOCIDOS	COEF. FINANC.	DESVIACIONES DE FINANCIACIÓN	
					DEL EJERCICIO	ACUMULADAS
91305: PRESTAMO	2009		-			
	2010		-			
	2011		2.032.958,79			
	2012		-			
	2013		-			
TOTAL AGENTE		2.032.958,79	2.032.958,79	1	- 2.501,72	27.448,31
			-			
TOTAL AGENTE			-	-	-	-
			-			
TOTAL AGENTE			-		-	-
			-			
TOTAL AGENTE			-		-	-
TOTAL DESVIACIONES POSITIVAS						27.448,31
TOTAL DESVIACIONES NEGATIVAS					- 2.501,72	-

GASTOS CON FINANCIACIÓN AFECTADA

CÓDIGO: CONV2009022
DESCRIPCIÓN: PROTECCION E MELLORA DE MEDIO AMBIENTE. PROGRAMA LUGO O2. ANUALIDADE 2009

A) DATOS GENERALES IDENTIFICATIVOS

FECHA DE INICIO:		APLICACIONES PRESUPUESTARIAS:	AGENTES FINANCIADORES:
DURACIÓN:		1720.62755	79102-79105: FEDER
COEF. FINANC. TOTAL:	0,7	1720.1600055	

B) GESTIÓN DEL GASTO:

AÑO	GASTO PREVISTO	GASTO COMPROMETIDO	OBLIGACIONES RECONOCIDAS	GASTO PENDIENTE
2009			318.279,01	
2010			528.146,67	
2011			699.685,73	
2012			28.215,30	
2013			-	
	1.574.326,71	1.574.326,71	1.574.326,71	-

C) GESTIÓN DE LOS INGRESOS AFECTADOS:

AÑO	INGRESOS PREVISTOS	INGRESOS COMPROMETIDOS	DERECHOS RECONOCIDOS	INGRESOS PENDIENTES
2009			-	
2010			541.357,40	
2011			491.404,29	
2012			66.985,44	
2013			157.106,60	
	1.258.555,53	1.258.555,53	1.256.853,73	1.701,80

D) DESVIACIONES DE FINANCIACIÓN POR AGENTES:

IDENTIFICACIÓN AGENTE	AÑO	INGRESOS PREVISTOS	DERECHOS RECONOCIDOS	COEF. FINANC.	DESVIACIONES DE FINANCIACIÓN	
					DEL EJERCICIO	ACUMULADAS
79102-79105: FEDER	2009		-			
	2010		541.357,40			
	2011		491.404,29			
	2012		66.985,44			
	2013		157.106,60			
TOTAL AGENTE		1.258.555,53	1.256.853,73	0,80	157.106,60	- 1.701,80
			-			
TOTAL AGENTE			-	-	-	-
			-			
			-			
TOTAL AGENTE			-		-	-
TOTAL DESVIACIONES POSITIVAS					157.106,60	-
TOTAL DESVIACIONES NEGATIVAS					-	- 1.701,80

GASTOS CON FINANCIACIÓN AFECTADA

CÓDIGO: CONV2009023
DESCRIPCIÓN: CONVENIO CONCELLO BECERREA-DEPUTACION PARA "CONSTRUCCIÓN PISCINAS MUNICIPAIS EN BECERREA"

A) DATOS GENERALES IDENTIFICATIVOS

FECHA DE INICIO:		APLICACIONES PRESUPUESTARIAS:	AGENTES FINANCIADORES:
DURACIÓN:		3410.60955	91305 : PRÉSTAMO
COEF. FINANC. TOTAL:	1		

B) GESTIÓN DEL GASTO:

AÑO	GASTO PREVISTO	GASTO COMPROMETIDO	OBLIGACIONES RECONOCIDAS	GASTO PENDIENTE
2009			214.274,00	
2010			213.183,10	
2011			235.201,24	
2012			287.778,86	
2013			17.063,87	
	999.707,96	977.467,18	967.501,07	32.206,89

C) GESTIÓN DE LOS INGRESOS AFECTADOS:

AÑO	INGRESOS PREVISTOS	INGRESOS COMPROMETIDOS	DERECHOS RECONOCIDOS	INGRESOS PENDIENTES
2009			214.274,00	
2010			213.183,10	
2011			562.542,90	
2012			-	
2013			-	
	990.000,00	990.000,00	990.000,00	-

D) DESVIACIONES DE FINANCIACIÓN POR AGENTES:

IDENTIFICACIÓN AGENTE	AÑO	INGRESOS PREVISTOS	DERECHOS RECONOCIDOS	COEF. FINANC.	DESVIACIONES DE FINANCIACIÓN	
					DEL EJERCICIO	ACUMULADAS
91305 : PRÉSTAMO	2009		214.274,00			
	2010		213.183,10			
	2011		562.542,90			
	2012		-			
	2013		-			
TOTAL AGENTE		990.000,00	990.000,00	0,99	- 16.898,17	31.894,14
			-			
TOTAL AGENTE			-	-	-	-
			-			
			-			
TOTAL AGENTE			-		-	-
TOTAL DESVIACIONES POSITIVAS						31.894,14
TOTAL DESVIACIONES NEGATIVAS					- 16.898,17	-

GASTOS CON FINANCIACIÓN AFECTADA

CÓDIGO: CONV2008002
DESCRIPCIÓN: PLAN CANON HIDROELECTRICO CHANTADA

A) DATOS GENERALES IDENTIFICATIVOS

FECHA DE INICIO:		APLICACIONES PRESUPUESTARIAS:	AGENTES FINANCIADORES:
DURACIÓN:		1690.6500555	91305 : PRESTAMO BCLE
COEF. FINANC. TOTAL:	1		

B) GESTIÓN DEL GASTO:

AÑO	GASTO PREVISTO	GASTO COMPROMETIDO	OBLIGACIONES RECONOCIDAS	GASTO PENDIENTE
2008			-	
2009			590.574,48	
2010			564.340,85	
2011			153.073,98	
2012			101.468,36	
2013			68.945,12	
	1.649.802,74	1.540.918,97	1.478.402,79	171.399,95

C) GESTIÓN DE LOS INGRESOS AFECTADOS:

AÑO	INGRESOS PREVISTOS	INGRESOS COMPROMETIDOS	DERECHOS RECONOCIDOS	INGRESOS PENDIENTES
2008			-	
2009			590.574,48	
2010			1.059.228,26	
2011			-	
2012			-	
2013			-	
	1.649.802,74	1.649.802,74	1.649.802,74	-

D) DESVIACIONES DE FINANCIACIÓN POR AGENTES:

IDENTIFICACIÓN AGENTE	AÑO	INGRESOS PREVISTOS	DERECHOS RECONOCIDOS	COEF. FINANC.	DESVIACIONES DE FINANCIACIÓN	
					DEL EJERCICIO	ACUMULADAS
91305 : PRESTAMO BCLE	2008		-			
	2009		590.574,48			
	2010		1.059.228,26			
	2011		-			
	2012		-			
	2013		-			
	TOTAL AGENTE		1.649.802,74	1.649.802,74	1,00	- 68.945,12
			-			
TOTAL AGENTE			-	-	-	-
			-			
TOTAL AGENTE			-		-	-
			-			
TOTAL AGENTE			-		-	-
TOTAL DESVIACIONES POSITIVAS						171.399,95
TOTAL DESVIACIONES NEGATIVAS					- 68.945,12	-

GASTOS CON FINANCIACIÓN AFECTADA

CÓDIGO: CONV2008003
DESCRIPCIÓN: PLAN CANON HIDROELECTRICO OTROS CONCELLOS AFECTADOS

A) DATOS GENERALES IDENTIFICATIVOS

FECHA DE INICIO:		APLICACIONES PRESUPUESTARIAS:	AGENTES FINANCIADORES:
DURACIÓN:		1650.6500055	910305 : PRESTAMO BCLE
COEF. FINANC. TOTAL:	1		

B) GESTIÓN DEL GASTO:

AÑO	GASTO PREVISTO	GASTO COMPROMETIDO	OBLIGACIONES RECONOCIDAS	GASTO PENDIENTE
2008			-	
2009			-	
2010			955.452,73	
2011			840.648,19	
2012			182.529,91	
2013			54.008,36	
	2.032.958,78	2.032.639,19	2.032.639,19	319,59

C) GESTIÓN DE LOS INGRESOS AFECTADOS:

AÑO	INGRESOS PREVISTOS	INGRESOS COMPROMETIDOS	DERECHOS RECONOCIDOS	INGRESOS PENDIENTES
2008			-	
2009			-	
2010			2.032.958,78	
2011			-	
2012			-	
2013			-	
	2.032.958,78	2.032.958,78	2.032.958,78	-

D) DESVIACIONES DE FINANCIACIÓN POR AGENTES:

IDENTIFICACIÓN AGENTE	AÑO	INGRESOS PREVISTOS	DERECHOS RECONOCIDOS	COEF. FINANC.	DESVIACIONES DE FINANCIACIÓN	
					DEL EJERCICIO	ACUMULADAS
910305 : PRESTAMO BCLE	2008		-			
	2009		-			
	2010		2.032.958,78			
	2011		-			
	2012		-			
	2013		-			
TOTAL AGENTE		2.032.958,78	2.032.958,78	1,00	- 54.008,36	319,59
			-			
TOTAL AGENTE			-	-	-	-
			-			
TOTAL AGENTE			-	-	-	-
			-			
TOTAL AGENTE			-	-	-	-
TOTAL DESVIACIONES POSITIVAS						319,59
TOTAL DESVIACIONES NEGATIVAS					- 54.008,36	-

GASTOS CON FINANCIACIÓN AFECTADA

CÓDIGO: CONV2008012
DESCRIPCIÓN: CONVENIO USC E DEPUTACION PARA A FINANCIACIÓN DUN EDIFICIO PARA A TITULACION NO AMBITO DA ENXEÑERÍA CIVIL

A) DATOS GENERALES IDENTIFICATIVOS

FECHA DE INICIO:	27/03/2007	APLICACIONES PRESUPUESTARIAS:	AGENTES FINANCIADORES:
DURACIÓN:		3250.60955	75305 : U.S.C.
COEF. FINANC. TOTAL:	0,5		

B) GESTIÓN DEL GASTO:

AÑO	GASTO PREVISTO	GASTO COMPROMETIDO	OBLIGACIONES RECONOCIDAS	GASTO PENDIENTE
2008			-	
2009			12.779,23	
2010			47.792,00	
2011			72.924,00	
2012			-	
2013			-	
	4.000.000,00	133.495,23	133.495,23	3.866.504,77

C) GESTIÓN DE LOS INGRESOS AFECTADOS:

AÑO	INGRESOS PREVISTOS	INGRESOS COMPROMETIDOS	DERECHOS RECONOCIDOS	INGRESOS PENDIENTES
2008			-	
2009			-	
2010			-	
2011			-	
2012			-	
2013			-	
	2.000.000,00	2.000.000,00	-	2.000.000,00

D) DESVIACIONES DE FINANCIACIÓN POR AGENTES:

IDENTIFICACIÓN AGENTE	AÑO	INGRESOS PREVISTOS	DERECHOS RECONOCIDOS	COEF. FINANC.	DESVIACIONES DE FINANCIACIÓN	
					DEL EJERCICIO	ACUMULADAS
75305 : U.S.C.	2008		-			
	2009		-			
	2010		-			
	2011		-			
	2012		-			
	2013		-			
TOTAL AGENTE		2.000.000,00	-	0,50	-	- 66.747,62
			-			
TOTAL AGENTE			-	-	-	-
			-			
TOTAL AGENTE			-		-	-
			-			
TOTAL AGENTE			-		-	-
TOTAL DESVIACIONES POSITIVAS						-
TOTAL DESVIACIONES NEGATIVAS						- 66.747,62

GASTOS CON FINANCIACIÓN AFECTADA

CÓDIGO: CONV2008016
DESCRIPCIÓN: PROTECCION E MELLORA DO MEDIO AMBIENTE PROGRAMA LUGO 02

A) DATOS GENERALES IDENTIFICATIVOS

FECHA DE INICIO:	19/12/2008	APLICACIONES PRESUPUESTARIAS:	AGENTES FINANCIADORES:
DURACIÓN:	HASTA 2010	1720.2270655	79102-79105 : FEDER
COEF. FINANC. TOTAL:	0,79649336	1720.62755	
		1720.1600055	
		1720.627	

B) GESTIÓN DEL GASTO:

AÑO	GASTO PREVISTO	GASTO COMPROMETIDO	OBLIGACIONES RECONOCIDAS	GASTO PENDIENTE
2008			-	
2009			866.182,05	
2010			378.390,97	
2011			173.489,64	
2012			31.483,72	
2013			-	
	1.453.701,18	1.453.701,18	1.449.546,38	4.154,80

C) GESTIÓN DE LOS INGRESOS AFECTADOS:

AÑO	INGRESOS PREVISTOS	INGRESOS COMPROMETIDOS	DERECHOS RECONOCIDOS	INGRESOS PENDIENTES
2008			-	
2009			-	
2010			482.877,93	
2011			493.123,59	
2012			35.851,76	
2013			144.550,47	
	1.157.863,34	1.157.863,34	1.156.403,75	1.459,59

D) DESVIACIONES DE FINANCIACIÓN POR AGENTES:

IDENTIFICACIÓN AGENTE	AÑO	INGRESOS PREVISTOS	DERECHOS RECONOCIDOS	COEF. FINANC.	DESVIACIONES DE FINANCIACIÓN	
					DEL EJERCICIO	ACUMULADAS
79102-79105 : FEDER	2008		-			
	2009		-			
	2010		482.877,93			
	2011		493.123,59			
	2012		35.851,76			
	2013		144.550,47			
TOTAL AGENTE		1.157.863,34	1.156.403,75	0,80	144.550,47	1.849,68
			-			
TOTAL AGENTE			-	-	-	-
			-			
TOTAL AGENTE			-	-	-	-
			-			
TOTAL AGENTE			-	-	-	-
TOTAL DESVIACIONES POSITIVAS					144.550,47	1.849,68
TOTAL DESVIACIONES NEGATIVAS					-	-

GASTOS CON FINANCIACIÓN AFECTADA

CÓDIGO: CONV2005005
DESCRIPCIÓN: POTENCIACIÓN DEL DEPORTE DE BASE

A) DATOS GENERALES IDENTIFICATIVOS

FECHA DE INICIO:	30/07/2005	APLICACIONES PRESUPUESTARIAS:	AGENTES FINANCIADORES:
DURACIÓN:	12 MESES	4522.48900	48050:FUNDACION CAIXA GALICIA-CLAUDIO SAN MARTIN
COEF. FINANC. TOTAL:	1,00		

B) GESTIÓN DEL GASTO:

AÑO	GASTO PREVISTO	GASTO COMPROMETIDO	OBLIGACIONES RECONOCIDAS	GASTO PENDIENTE
2005			150.253,00	
2006			-	
2007			-	
2008			-	
2009			-	
	150.253,00	150.253,00	150.253,00	-

C) GESTIÓN DE LOS INGRESOS AFECTADOS:

AÑO	INGRESOS PREVISTOS	INGRESOS COMPROMETIDOS	DERECHOS RECONOCIDOS	INGRESOS PENDIENTES
2005			135.227,70	
2006			-	
2007			-	
2008			-	
2009			-	
	150.253,00	150.253,00	135.227,70	15.025,30

D) DESVIACIONES DE FINANCIACIÓN POR AGENTES:

IDENTIFICACIÓN AGENTE	AÑO	INGRESOS PREVISTOS	DERECHOS RECONOCIDOS	COEF. FINANC.	DESVIACIONES DE FINANCIACIÓN	
					DEL EJERCICIO	ACUMULADAS
48050:FUNDACION CAIXA GALICIA-CLAUDIO SAN MARTIN	2005		135.227,70			
	...		-			
	2008		-			
	2009		-			
	2010		-			
TOTAL AGENTE		150.253,00	135.227,70	1,00	-	- 15.025,30
TOTAL AGENTE			-	-	-	-
TOTAL AGENTE			-		-	-
			TOTAL DESVIACIONES POSITIVAS		-	-
			TOTAL DESVIACIONES NEGATIVAS		-	- 15.025,30

GASTOS CON FINANCIACIÓN AFECTADA

CÓDIGO: CONV2005012
DESCRIPCIÓN: ACTUALIZACIÓN DE LA ENCUESTA DE INFRAESTRUCTURA Y EQUIPAMIENTO LOCAL. FASE 2005-2006

A) DATOS GENERALES IDENTIFICATIVOS

FECHA DE INICIO:	04/05/2005	APLICACIONES PRESUPUESTARIAS:	AGENTES FINANCIADORES:
DURACIÓN:	HASTA 31/12/06	551.22799	72051: ESTADO
COEF. FINANC. TOTAL:	0,79		79051: FEDER

B) GESTIÓN DEL GASTO:

AÑO	GASTO PREVISTO	GASTO COMPROMETIDO	OBLIGACIONES RECONOCIDAS	GASTO PENDIENTE
2005			-	
2006			84.000,00	
2007			21.000,0	
2008			-	
2009			-	
2010			-	
	105.000,00	105.000,00	105.000,00	-

C) GESTIÓN DE LOS INGRESOS AFECTADOS:

AÑO	INGRESOS PREVISTOS	INGRESOS COMPROMETIDOS	DERECHOS RECONOCIDOS	INGRESOS PENDIENTES
2005			19.318,00	
2006			17.697,21	
2007			-	
2008			30.837,24	
2009			-	
2010			-	
	82.685,88	82.685,88	67.852,45	14.833,43

D) DESVIACIONES DE FINANCIACIÓN POR AGENTES:

IDENTIFICACIÓN AGENTE	AÑO	INGRESOS PREVISTOS	DERECHOS RECONOCIDOS	COEF. FINANC.	DESVIACIONES DE FINANCIACIÓN	
					DEL EJERCICIO	ACUMULADAS
72051: ESTADO	2005		19.318,00			
	2006		17.697,21			
	...		-			
	2009		-			
	2010		-			
TOTAL AGENTE		37.015,21	37.015,21	0,35	-	-
79051: FEDER	2005		-			
	...		-			
	2008		30.837,24			
	2009		-			
	2010		-			
TOTAL AGENTE		45.670,67	30.837,24	0,43	-	- 14.833,43
TOTAL AGENTE			-		-	-
			TOTAL DESVIACIONES POSITIVAS		-	-
			TOTAL DESVIACIONES NEGATIVAS		-	- 14.833,43

GASTOS CON FINANCIACIÓN AFECTADA**CÓDIGO:** PROYSING04001**DESCRIPCIÓN:** PROYECTO SINGULAR: HABILITACION INTERIOR DE LA CUEVA DEL REI CINTOLO**A) DATOS GENERALES IDENTIFICATIVOS**

FECHA DE INICIO:	23-02-04	APLICACIONES PRESUPUESTARIAS:	AGENTES FINANCIADORES:
DURACIÓN:		4511.60599	720: MAP
COEF. FINANC. TOTAL:	0,70		76200: AYUNTAMIENTOS

B) GESTIÓN DEL GASTO:

AÑO	GASTO PREVISTO	GASTO COMPROMETIDO	OBLIGACIONES RECONOCIDAS	GASTO PENDIENTE
2004			-	
2005			-	
...			-	
2008			-	
2009			-	
2010			-	
	395.346,56		-	395.346,56

C) GESTIÓN DE LOS INGRESOS AFECTADOS:

AÑO	INGRESOS PREVISTOS	INGRESOS COMPROMETIDOS	DERECHOS RECONOCIDOS	INGRESOS PENDIENTES
2004			197.673,28	
2005			-	
...			-	
2008			-	
2009			-	
2010			-	
	276.742,59	276.742,59	197.673,28	79.069,31

D) DESVIACIONES DE FINANCIACIÓN POR AGENTES:

IDENTIFICACIÓN AGENTE	AÑO	INGRESOS PREVISTOS	DERECHOS RECONOCIDOS	COEF. FINANC.	DESVIACIONES DE FINANCIACIÓN	
					DEL EJERCICIO	ACUMULADAS
720: MAP	2004		197.673,28			
	2005		-			
	...		-			
	2008		-			
	2009		-			
	2010		-			
TOTAL AGENTE		197.673,28	197.673,28	0,50	-	197.673,28
76200: AYUNTAMIENTOS	2004		-			
	2005		-			
	...		-			
	2008		-			
	2009		-			
	2010		-			
TOTAL AGENTE		79.069,31	-	0,20	-	-
TOTAL AGENTE			-		-	-
TOTAL DESVIACIONES POSITIVAS						197.673,28
TOTAL DESVIACIONES NEGATIVAS						-

GASTOS CON FINANCIACIÓN AFECTADA**CÓDIGO:** POLCOMP2004**DESCRIPCIÓN:** PROGRAMA OPERATIVO LOCAL (2000-2006) ANUALIDAD 2004. COMPLEMENTARIO**A) DATOS GENERALES IDENTIFICATIVOS**

FECHA DE INICIO:	29-03-04	APLICACIONES PRESUPUESTARIAS:	AGENTES FINANCIADORES:
DURACIÓN:		432.60299	72051: MAP
COEF. FINANC. TOTAL:	0,8393445	441.60299	76251: AYUNTAMIENTOS
		445.60299	79105: FEDER
		5111.60299	

B) GESTIÓN DEL GASTO:

AÑO	GASTO PREVISTO	GASTO COMPROMETIDO	OBLIGACIONES RECONOCIDAS	GASTO PENDIENTE
2004			-	
2005			956.038,74	
2006			266.207,64	
2007			2.285,98	
2008			-	
2010			-	
	1.224.532,36	1.224.532,36	1.224.532,36	-

C) GESTIÓN DE LOS INGRESOS AFECTADOS:

AÑO	INGRESOS PREVISTOS	INGRESOS COMPROMETIDOS	DERECHOS RECONOCIDOS	INGRESOS PENDIENTES
2004			28.293,70	
2005			567.799,60	
2006			266.492,57	
2007			2.252,27	
2008			101.456,91	
2010			61.297,48	
	1.027.804,52	1.027.804,52	1.027.592,53	211,99

D) DESVIACIONES DE FINANCIACIÓN POR AGENTES:

IDENTIFICACIÓN AGENTE	AÑO	INGRESOS PREVISTOS	DERECHOS RECONOCIDOS	COEF. FINANC.	DESVIACIONES DE FINANCIACIÓN	
					DEL EJERCICIO	ACUMULADAS
72051: MAP	2004		28.293,70			
	2005		109.172,48			
	2006		11.201,56			
	2007		1.951,55			
	2008		-			
	2010		-			
TOTAL AGENTE		150.619,29	150.619,29	0,12	-	-
76251: AYUNTAMIENTOS	2004		-			
	2005		125.766,91			
	2006		1.334,62			
	2007		300,72			
	2008		-			
	2010		-			
TOTAL AGENTE		127.402,25	127.402,25	0,10	-	-
79105: FEDER	2004		-			
	2005		332.860,21			
	2006		253.956,39			
	2007		-			
	2008		101.456,91			
	2010		61.297,48			
TOTAL AGENTE		749.782,98	749.570,99	0,61	-	211,99
TOTAL DESVIACIONES POSITIVAS					-	-
TOTAL DESVIACIONES NEGATIVAS					-	211,99

GASTOS CON FINANCIACIÓN AFECTADA

CÓDIGO: CONV2003003
DESCRIPCIÓN: CONVENIO CON LA AGRUPACION DE DESARROLLO LUGO EMPRENDE (EQUAL)

A) DATOS GENERALES IDENTIFICATIVOS

FECHA DE INICIO:	06-06-03	APLICACIONES PRESUPUESTARIAS:	AGENTES FINANCIADORES:
DURACIÓN:		111.131	41150: INLUDES
COEF. FINANC. TOTAL:	0,9993314	4511.226	
		721.22699	

B) GESTIÓN DEL GASTO:

AÑO	GASTO PREVISTO	GASTO COMPROMETIDO	OBLIGACIONES RECONOCIDAS	GASTO PENDIENTE
2003			-	
2004			79.138,67	
2005			14.372,16	
2006			640,00	
2008			-	
2010			-	
	94.150,83	94.150,83	94.150,83	-

C) GESTIÓN DE LOS INGRESOS AFECTADOS:

AÑO	INGRESOS PREVISTOS	INGRESOS COMPROMETIDOS	DERECHOS RECONOCIDOS	INGRESOS PENDIENTES
2003			-	
2004			-	
2005			32.284,96	
2007			61.119,45	
2008			-	
2010			-	
	94.087,88	94.087,88	93.404,41	683,47

D) DESVIACIONES DE FINANCIACIÓN POR AGENTES:

IDENTIFICACIÓN AGENTE	AÑO	INGRESOS PREVISTOS	DERECHOS RECONOCIDOS	COEF. FINANC.	DESVIACIONES DE FINANCIACIÓN	
					DEL EJERCICIO	ACUMULADAS
41150: INLUDES	2004		-			
	2005		32.284,96			
	2006		-			
	2007		61.119,45			
	2008		-			
	2010		-			
TOTAL AGENTE		94.087,88	93.404,41	0,999	-	- 683,47
TOTAL AGENTE						
TOTAL AGENTE						
TOTAL DESVIACIONES POSITIVAS					-	-
TOTAL DESVIACIONES NEGATIVAS					-	- 683,47
TOTAL DESVIACIONES POSITIVAS					1.813.103,79	1.894.091,63
TOTAL DESVIACIONES NEGATIVAS					- 3.216.534,61	- 932.691,69

COMPONENTES	IMPORTE AÑO		IMPORTE AÑO ANTERIOR
1. (+) Fondos Líquidos		54.550.057,41 €	46.907.788,16 €
2. (+) Derechos Pendientes de cobro		45.808.752,07 €	34.712.394,55 €
- (+) del Presupuesto corriente	10.991.983,71 €		8.360.028,86 €
- (+) de Presupuestos cerrados	7.396.263,59 €		1.682.470,77 €
- (+) de operaciones no presupuestarias	27.588.642,31 €		24.757.031,91 €
- (-) cobros realizados pendientes de aplicación definitiva	168.137,54 €		87.136,99 €
3. (-) Obligaciones pendientes de pago		52.161.041,13 €	42.522.517,85 €
- (+) del Presupuesto corriente	7.094.108,76 €		3.999.402,45 €
- (+) de Presupuestos cerrados	0,00 €		513.151,57 €
- (+) de operaciones no presupuestarias	45.203.066,69 €		38.146.287,28 €
- (-) pagos realizados pendientes de aplicación definitiva	136.134,32 €		136.323,45 €
I. Remanente de tesorería total (1 + 2 - 3)		48.197.768,35 €	39.097.664,86 €
II. Saldos de dudoso cobro		2.676.406,11 €	890.662,91 €
III. Exceso de financiación afectada		1.894.091,63 €	4.373.449,76 €
IV. Remanente de tesorería para gastos generales (I - II - III)		43.627.270,61 €	33.833.552,19 €



DEPUTACIÓN DE LUGO

CUENTA GENERAL 2013

4.21. INDICADORES



21. INDICADORES

A) Indicadores financieros y patrimoniales:

$$\text{LIQUIDEZ INMEDIATA} = \frac{\text{Fondos líquidos}}{\text{Oblig. Pend. de pago}} = \frac{54.550.057,41}{52.100.445,20} = 1,05$$

$$\text{SOLVENCIA A C/P} = \frac{\text{Fondos líquidos + Derechos pend. cobro}}{\text{Oblig. Pend. de pago}} = \frac{100.305.084,78}{52.100.445,20} = 1,93$$

$$\text{ENDEUDAMIENTO POR HABITANTE} = \frac{\text{Pasivo exigible (financiero)}}{\text{Nº habitantes}} = \frac{39.721.410,23}{346.005} = 114,80$$

B) Indicadores presupuestarios:

De presupuesto corriente:

$$\text{EJECUCIÓN DEL PTO. DE GASTOS} = \frac{\text{Obligac. Reconoc. Netas}}{\text{Créditos definitivos}} = \frac{82.770.447,62}{139.943.400,51} = 0,59$$

$$\text{REALIZACIÓN DE PAGOS} = \frac{\text{Pagos líquidos}}{\text{Obligac. Reconoc. Netas}} = \frac{75.676.338,86}{82.770.447,62} = 0,91$$

$$\text{GASTO POR HABITANTE} = \frac{\text{Obligac. Reconoc. Netas}}{\text{Nº habitantes}} = \frac{82.770.447,62}{346.005} = 239,22$$

$$\text{INVERSIÓN POR HABITANTE} = \frac{\text{Obligac. Reconoc. Netas (Cap. VI y VII)}}{\text{Nº habitantes}} = \frac{21.990.723,45}{346.005} = 63,56$$

$$\text{ESFUERZO INVERSOR} = \frac{\text{Obligac. Reconoc. Netas (Cap. VI y VII)}}{\text{Obligac. Reconoc. Netas}} = \frac{21.990.723,45}{82.770.447,62} = 0,27$$

$$\text{PERIODO MEDIO DE PAGO}^* = \frac{\text{Obligac. pend. de pago}^*}{\text{Obligac. Reconoc. Netas}^*} \times 365 = \frac{2.632.736,60}{26.402.674,35} \times 365 = 36,40$$

- De las obligaciones imputadas a los capítulos II y VI.

$$\text{EJECUCIÓN PTO. INGRESOS} = \frac{\text{Derechos reconoc. netos}}{\text{Previsiones definitivas}} = \frac{83.367.102,93}{139.943.400,51} = 0,60$$

$$\text{REALIZACIÓN DE COBROS} = \frac{\text{Recaudación neta}}{\text{Derechos reconoc. netos}} = \frac{72.375.119,22}{83.367.102,93} = 0,87$$

$$\text{AUTONOMÍA} = \frac{\text{Derechos reconoc. Netos}^*}{\text{Derechos reconoc. Netos totales}} = \frac{80.964.815,78}{83.367.102,93} = 0,97$$

- De los capítulos I a III, V, VI, VIII, mas las transferencias recibidas.

$$\text{AUTONOMÍA FISCAL} = \frac{\text{Derechos reconoc. Netos}^*}{\text{Derechos reconoc. Netos totales}} = \frac{14.878.782,17}{83.367.102,93} = 0,18$$

- * De los ingresos de naturaleza tributaria.

$$\text{PERIODO MEDIO DE COBRO}^* = \frac{\text{Derechos pend. de cobro}^*}{\text{Derechos reconoc. netos}^*} \times 365 = \frac{1.056.554,12}{14.878.782,17} \times 365 = 25,92$$

- De los derechos de cobro imputados a los capítulos I a III.

$$\text{SUPERÁVIT (O DÉFICIT) POR HABITANTE} = \frac{\text{Resultado presupuestario ajustado}}{\text{Nº habitantes}} = \frac{20.000.607,57}{346.005} = 57,80$$

$$\text{CONTRIBUC. DEL PTO. AL REMANENTE DE TESORERÍA} = \frac{\text{Resultado presupuestario ajustado}}{\text{Remanente de Tesorería para gts. generales}} = \frac{20.000.607,57}{43.634.141,84} = 0,46$$

De presupuestos cerrados:

$$\text{REALIZACIÓN DE PAGOS} = \frac{\text{Pagos}}{\text{S. Inicial de obligac. (+/- Modificac. y anulaciones)}} = \frac{4.721.327,73}{4.721.327,73} = 1,00$$

$$\text{REALIZACIÓN DE COBROS} = \frac{\text{Cobros}}{\text{S. Inicial de derechos (+/- Modificac. y anulaciones)}} = \frac{6.606.493,41}{14.033.354,69} = 0,47$$

C) Indicadores de gestión:**Servicio de publicaciones:**

$$\frac{\text{Coste del servicio}}{\text{Nº habitantes}} = \frac{52.361,76}{346.005} = 0,15$$

$$\frac{\text{Rendimiento del Servicio}}{\text{Coste del Servicio}} = \frac{2.214,00}{52.361,76} = 0,04$$

Palacio de Deportes:

$$\frac{\text{Coste del servicio}}{\text{Nº habitantes}} = \frac{513.146,50}{346.005} = 1,48$$

$$\frac{\text{Rendimiento del Servicio}}{\text{Coste del Servicio}} = \frac{2.186,40}{513.146,50} = 0,004$$

Servicio de Recaudación:

$$\frac{\text{Coste del servicio}}{\text{Nº habitantes}} = \frac{1.576.844,26}{346.005} = 4,56$$

$$\frac{\text{Rendimiento del Servicio}}{\text{Coste del Servicio}} = \frac{1.368.307,94}{1.576.844,26} = 0,87$$

Rutas Fluviales:

$$\frac{\text{Coste del servicio}}{\text{Nº habitantes}} = \frac{529.710,05}{346.005} = 1,53$$

$$\frac{\text{Rendimiento del Servicio}}{\text{Coste del Servicio}} = \frac{153.672,17}{529.710,05} = 0,29$$

Granja Provincial "Gaioso Castro":

$$\frac{\text{Coste del servicio}}{\text{Nº habitantes}} = \frac{1.147.170,83}{346.005} = 3,32$$

$$\frac{\text{Rendimiento del Servicio}}{\text{Coste del Servicio}} = \frac{124.652,10}{1.147.170,83} = 0,11$$

CENTRAD:

$$\frac{\text{Coste del servicio}}{\text{Nº habitantes}} = \frac{1.219.259,01}{346.005} = 3,52$$

$$\frac{\text{Rendimiento del Servicio}}{\text{Coste del Servicio}} = \frac{18.895,50}{1.219.259,01} = 0,02$$

Nota: En el coste del servicio no está incluido el gasto indirecto de los centros mediales, que en algunos casos es importante por el alto porcentaje de recursos de los servicios centrales que absorbe su gestión; tampoco contemplan el gasto por ayudas sociales del personal que se contabiliza en partidas únicas para todo el personal de la Diputación.



DEPUTACIÓN DE LUGO

CUENTA GENERAL 2013

4.22. BALANCE DE COMPROBACIÓN



Balance de comprobación de sumas y saldos

DIPUTACIÓN DE LUGO

Fecha: 31/12/2013
 Hora: 7:57:53
 Página: 1

Cuentas hasta el nivel 05
 Balance hasta la fecha 31/12/2013

Ejercicio 2013

A010

Cuenta P.G.C.P.		-- ACUMULADO --		-- SALDO --	
Descripción		Debe	Haber	Deudor	Acreedor
0	CUENTAS DE CONTROL PRESUPUESTARIO	831.444.002,54 €			0,00 €
00	CUENTAS DE CONTROL PRESUPUEST. EJERCICIO CORRIENTE	831.444.002,54 €			0,00 €
000	PRESUPUESTO DEL EJERCICIO CORRIENTE	139.943.400,51 €			0,00 €
001	PRESUPUESTO DE GASTOS: CREDITOS INICIALES	86.686.841,72 €			0,00 €
002	PRESUPUESTO DE GASTOS: MODIFICACIONES DE CRÉDITOS	53.256.558,79 €			0,00 €
0020	CREDITOS EXTRAORDINARIOS	1.220.704,27 €			0,00 €
0021	SUPLEMENTOS DE CREDITOS	6.132.587,65 €			0,00 €
0023	TRANSFERENCIAS DE CREDITOS	0,00 €			0,00 €
0024	INCORPORACIÓN REMANENTES DE CREDITO	45.328.227,83 €			0,00 €
0025	CREDITOS GENERADOS POR INGRESOS	575.039,04 €			0,00 €
003	PRESUPUESTO DE GASTOS: CREDITOS DEFINITIVOS	164.796.745,11 €			26.599.793,83 €
0030	CREDITOS DISPONIBLES	131.243.401,62 €			8.699.998,89 €
0031	CREDITOS RETENIDOS PENDIENTES DE UTILIZACION	33.553.343,49 €			17.672.021,66 €
0032	CREDITOS RETENIDOS PARA TRANSFER. Y BAJAS	0,00 €			0,00 €
0039	CREDITOS NO DISPONIBLES	0,00 €	227.773,28 €		227.773,28 €
004	PRESUPUESTO DE GASTOS: GASTOS AUTORIZADOS	106.873.655,39 €			6.469.951,29 €
005	PRESUPUESTO DE GASTOS: GASTOS COMPROMETIDOS	0,00 €	106.873.655,39 €		106.873.655,39 €
006	PRESUPUESTO DE INGRESOS: PREVISIONES INICIALES	86.686.841,72 €			0,00 €
007	PRESUPUESTO DE INGRESOS: MODIFICACIÓN DE LAS PREVISIONES	53.256.558,79 €			0,00 €
008	PRESUPUESTO DE INGRESOS: PREVISIONES DEFINITIVAS	139.943.400,51 €		139.943.400,51 €	0,00 €
1	FINANCIACION BASICA	223.493.895,41 €			176.139.219,52 €
10	PATRIMONIO	186.669.731,92 €			15.729.537,73 €
100	PATRIMONIO	0,00 €	200.597.207,81 €		200.597.207,81 €
101	PATRIMONIO EN ADSCRIPCION	901.030,92 €			0,00 €
107	PATRIMONIO ADSCRITO	901.030,92 €			0,00 €
108	PATRIMONIO CEDIDO	15.248,92 €		15.248,92 €	0,00 €
109	PATRIMONIO ENTREGADO AL USO GENERAL	184.852.421,16 €		184.852.421,16 €	0,00 €
12	RESULTADOS PENDIENTES DE APLICACION	24.848.462,02 €	151.968.700,75 €		0,00 €
120	RESULTADOS DE EJERCICIOS ANTERIORES	24.848.462,02 €	151.968.700,75 €		0,00 €
17	DEUDAS A LARGO PLAZO RECIBIDOS FUERA S. PUBLICO	11.975.701,47 €	45.265.144,53 €		0,00 €
170	PRESTAMOS A LARGO PLAZO CON ENT. DE CRÉDITO	9.329.623,38 €	24.312.968,99 €		0,00 €
171	PRESTAMOS A LARGO PLAZO	2.566.529,05 €	20.872.626,50 €		0,00 €
173	PROVEEDORES DE INMOVILIZADO A L/P	79.549,04 €		79.549,04 €	0,00 €
2	INMOVILIZADO	201.773.984,60 €		140.093.619,10 €	0,00 €
20	INVERSIONES DESTINADAS AL USO GENERAL	56.933.963,25 €		50.665.650,31 €	0,00 €
200	TERRENOS Y BIENES NATURALES	64.368,37 €		64.368,37 €	0,00 €
201	INFRAESTRUCTURAS Y BIENES DESTINADOS AL USO GENERAL	56.869.594,88 €		50.601.281,94 €	0,00 €
21	INMOVILIZADO INMATERIAL	1.938.163,96 €		1.938.163,96 €	0,00 €
215	APLICACIONES INFORMÁTICAS	1.292.458,46 €		1.292.458,46 €	0,00 €
Suma y sigue ...		1.256.711.882,55 €	1.292.757.482,97 €		36.045.600,42 €

Balance de comprobación de sumas y saldos

DIPUTACIÓN DE LUGO

Cuentas hasta el nivel 05

Fecha: 31/12/2013

Hora: 7:57:53

Página: 2

Ejercicio 2013

Balance hasta la fecha 31/12/2013

A010

Cuenta P.G.C.P.		-- ACUMULADO --		-- SALDO --	
Descripción		Debe	Haber	Deudor	Acreedor
	Suma anterior ...	1.256.711.882,55 €	1.292.757.482,97 €	0,00 €	36.045.600,42 €
2150	APLICACIONES INFORMATICAS	792.420,22 €	0,00 €	792.420,22 €	0,00 €
2151	APLICACIONES INFORMATICAS EN CURSO	500.038,24 €	0,00 €	500.038,24 €	0,00 €
216	PROPIEDAD INTELECTUAL	274.017,20 €	0,00 €	274.017,20 €	0,00 €
217	DERCHOS SOBRE BIENES EN REG. DE ARRENDAM. FINANC.	320.928,28 €	0,00 €	320.928,28 €	0,00 €
219	OTRO INMOVILIZADO INMATERIAL	50.760,02 €	0,00 €	50.760,02 €	0,00 €
22	INMOVILIZACIONES MATERIALES	76.260.153,17 €	65.908,56 €	76.194.244,61 €	0,00 €
220	TERRENOS Y BIENES NATURALES	4.338.195,45 €	0,00 €	4.338.195,45 €	0,00 €
221	CONSTRUCCIONES	44.371.835,27 €	0,00 €	44.371.835,27 €	0,00 €
222	INSTALACIONES TECNICAS	399.869,33 €	0,00 €	399.869,33 €	0,00 €
223	MAQUINARIA	6.918.277,01 €	0,00 €	6.918.277,01 €	0,00 €
224	UTILLAJE	403.453,61 €	0,00 €	403.453,61 €	0,00 €
226	MOBILIARIO	7.693.405,84 €	0,00 €	7.693.405,84 €	0,00 €
227	EQUIPOS PARA PROCESOS DE INFORMACIÓN	4.639.516,09 €	0,00 €	4.639.516,09 €	0,00 €
228	ELEMENTOS DE TRANSPORTE	5.549.453,69 €	54.026,75 €	5.495.426,94 €	0,00 €
229	OTRO INMOVILIZADO MATERIAL	1.946.146,88 €	11.881,81 €	1.934.265,07 €	0,00 €
2290	OTRO INMOVILIZADO MATERIAL	3.191,65 €	0,00 €	3.191,65 €	0,00 €
2291	OTRO INMOVILIZADO MATERIAL EN CURSO	1.435.387,38 €	0,00 €	1.435.387,38 €	0,00 €
2292	OTRO INMOVILIZADO MATERIAL PENDIENTE CLASIFICAR	235.870,20 €	0,00 €	235.870,20 €	0,00 €
2299	OTRO INMOVILIZADO MATERIAL	271.697,65 €	11.881,81 €	259.815,84 €	0,00 €
23	INVERSIONES GESTIONADAS PARA OTROS ENTES PUBLICOS	61.633.835,89 €	29.093.042,49 €	32.540.793,40 €	0,00 €
230	INVERSIONES GESTIONADAS PARA OTROS ENTES PUBLICOS	61.633.835,89 €	29.093.042,49 €	32.540.793,40 €	0,00 €
25	INVERSIONES FINANCIERAS PERMANENTES	4.953.929,11 €	246.106,25 €	4.707.822,86 €	0,00 €
250	INVERSIONES FINANCIERAS PERMANENTES EN CAPITAL	3.975.311,55 €	18.931,50 €	3.956.380,05 €	0,00 €
252	CRÉDITOS A LARGO PLAZO	978.617,56 €	227.174,75 €	751.442,81 €	0,00 €
28	AMORTIZACIÓN ACUMULADA DEL INMOVILIZADO	53.939,22 €	26.006.995,26 €	0,00 €	25.953.056,04 €
281	AMORTIZACIÓN ACUMULADA DEL INMOVILIZADO INMATERIAL	0,00 €	608.972,26 €	0,00 €	608.972,26 €
282	AMORTIZACIÓN ACUMULADA DEL INMOVILIZADO MATERIAL	53.939,22 €	25.398.023,00 €	0,00 €	25.344.083,78 €
4	ACREEDORES Y DEUDORES	417.122.115,14 €	412.143.067,59 €	4.979.047,55 €	0,00 €
40	ACREEDORES PRESUPUESTARIOS	84.218.105,70 €	91.516.709,21 €	0,00 €	7.298.603,51 €
400	ACREEDORES POR OBLIG. RECONOCIDAS PTO. CORRIENTE	75.676.338,86 €	82.770.447,62 €	0,00 €	7.094.108,76 €
401	ACREEDORES POR OBLIG. RECONOCIDAS PTO. CERRADOS	4.721.327,73 €	4.721.327,73 €	0,00 €	0,00 €
408	ACREEDORES POR DEVOLUCIÓN DE INGRESOS	3.820.439,11 €	4.024.933,86 €	0,00 €	204.494,75 €
41	ACREEDORES NO PRESUPUESTARIOS	765.837,41 €	2.256.658,23 €	0,00 €	1.490.820,82 €
410	ACREEDORES POR IVA SOPORTADO	89.774,54 €	102.449,82 €	0,00 €	12.675,28 €
413	ACREEDORES POR OPERACIONES PENDIENTES APLICAR PRESUP.	0,00 €	213.946,28 €	0,00 €	213.946,28 €
419	OTROS ACREEDORES NO PRESUPUESTARIOS	676.062,87 €	1.940.262,13 €	0,00 €	1.264.199,26 €
43	DEUDORES PRESUPUESTARIOS	105.104.425,15 €	86.716.177,85 €	18.388.247,30 €	0,00 €
430	DEUDORES POR DERECHOS RECONOCIDOS. PTO. CORRIENTE	87.187.542,04 €	76.195.558,33 €	10.991.983,71 €	0,00 €
4300	DEUDORES LIQUID. CONTRAIDO PREVIO. INGRESO DIRECTO	14.997.325,06 €	4.270.034,91 €	10.727.290,15 €	0,00 €
	Suma y sigue ...	1.673.833.997,69 €	1.704.900.550,56 €	0,00 €	31.066.552,87 €

Balance de comprobación de sumas y saldos

DIPUTACIÓN DE LUGO

Cuentas hasta el nivel 05
Balance hasta la fecha 31/12/2013

Fecha: 31/12/2013
Hora: 7:57:53
Página: 3

Ejercicio 2013

A010

Cuenta P.G.C.P.		-- ACUMULADO --		Haber		-- SALDO --	
Descripción		Debe	Haber	Deudor	Acreeedor		
	Suma anterior ...	1.673.833.997,69 €	1.704.900.550,56 €			0,00 €	31.066.552,87 €
4302	DEUDORES POR DER. REC. DE ING. SIN CONTRAIDO PREV.	70.757.271,98 €	70.757.271,98 €			0,00 €	0,00 €
4303	DEUDORES LIQUID. CONTRAIDO PREVIO, INGRESO RECIBIDO	1.432.945,00 €	1.168.251,44 €		264.693,56 €	0,00 €	0,00 €
431	DEUDORES POR DERECHOS RECONOCIDO. PTOS. CERRADOS	14.096.444,00 €	6.606.493,41 €		7.489.950,59 €	0,00 €	0,00 €
4310	DEUDORES LIQUID. CONTRAIDO PREVIO, INGRESO DIRECTO	13.697.122,84 €	6.511.977,17 €		7.185.145,67 €	0,00 €	0,00 €
4313	DEUDORES ANULADOS DE CONTRAIDO PREVIO, INGRESO RECIBO	399.321,16 €	94.516,24 €		304.804,92 €	0,00 €	0,00 €
433	DERECHOS ANULADOS DE PRESUPUESTO CORRIENTE	0,00 €	3.820.439,11 €		0,00 €	0,00 €	3.820.439,11 €
4339	DERECHOS ANULADOS POR DEVOLUCION DE INGRESOS	0,00 €	3.820.439,11 €		0,00 €	0,00 €	3.820.439,11 €
434	DERECHOS ANULADOS DE PRESUPUESTOS CERRADOS	0,00 €	36.249,86 €		0,00 €	0,00 €	36.249,86 €
4340	DERECHOS ANUL. DE LIQUIDACIONES INGRESO DIRECTO	0,00 €	29.078,48 €		0,00 €	0,00 €	29.078,48 €
4342	DERECHOS ANULADOS POR ANUL. CONTR. PREV. INGR. RECIBO	0,00 €	7.171,38 €		0,00 €	0,00 €	7.171,38 €
437	DEVOLUCION DE INGRESOS	3.820.439,11 €	0,00 €	3.820.439,11 €		0,00 €	0,00 €
439	DERECHOS CANCELADOS DE PRESUPUESTOS CERRADOS	0,00 €	57.437,14 €		0,00 €	0,00 €	57.437,14 €
4391	POR INSOLVENCIAS Y OTRAS CAUSAS, DE LIQ. CONTR. PREV. ID	0,00 €	21.472,76 €		0,00 €	0,00 €	21.472,76 €
4392	POR PRESCRIPCIÓN, DE LIQ. CONTR. PREV. ID	0,00 €	28.700,12 €		0,00 €	0,00 €	28.700,12 €
4394	POR INSOLVENCIAS Y OTRAS CAUSAS, DE LIQ. CONTR. PREV. IR	0,00 €	7.264,26 €		0,00 €	0,00 €	7.264,26 €
44	DEUDORES NO PRESUPUESTARIOS	20.158.065,87 €	7.864.191,48 €	12.293.874,39 €		0,00 €	0,00 €
440	DEUDORES POR IVA REPERCUTIDO	32.091,70 €	27.948,70 €		4.143,00 €	0,00 €	0,00 €
443	DEUDORES A C/P POR APLAZAMIENTO Y FRACCIONAMIENTO.	7.517.775,29 €	3.760.781,58 €	3.756.993,71 €		0,00 €	0,00 €
444	DEUDORES A L/P POR APLAZAMIENTO Y FRACCIONAMIENTO.	11.270.981,15 €	3.756.993,71 €	7.513.987,44 €		0,00 €	0,00 €
449	OTROS DEUDORES NO PRESUPUESTARIOS.	1.337.217,73 €	318.467,49 €	1.018.750,24 €		0,00 €	0,00 €
45	DEUDORES Y ACREEADORES POR ADMINISTRACIÓN DE ROE	200.342.565,10 €	213.924.613,06 €			0,00 €	13.582.047,96 €
450	DEUDORES POR DERECHOS RECONOCIDOS DE ROE	67.837.534,25 €	40.142.879,28 €	27.694.654,97 €		0,00 €	0,00 €
4500	DE LIQUIDACIONES DE CONTRAIDO PREVIO ID	347.165,89 €	72.454,97 €	274.710,92 €		0,00 €	0,00 €
4502	DE OTROS INGRESOS SIN CONTRAIDO PREVIO SC	196.798,37 €	196.798,37 €			0,00 €	0,00 €
4503	DE LIQUIDACIONES DE CONTRAIDO PREVIO IR	67.293.569,99 €	39.873.625,94 €	27.419.944,05 €		0,00 €	0,00 €
451	DERECHOS ANULADOS POR RECURSOS DE OTROS ENTES	0,00 €	263,20 €		263,20 €	0,00 €	0,00 €
4513	POR ANULACION DE LIQUIDACIONES CONTRAIDO PREVIO IR	0,00 €	263,20 €		0,00 €	0,00 €	263,20 €
452	ENTES PUBLICOS POR DERECHOS A COBRAR	49.091.635,08 €	67.837.534,25 €			0,00 €	18.745.899,17 €
453	ENTES PUBLICOS POR INGRESOS PENDIENTES DE LIQUIDAR	32.787.759,73 €	72.721.548,91 €			0,00 €	39.933.789,18 €
456	ENTES PUBLICOS. C/C EFECTIVO	50.625.636,04 €	24.273.894,82 €		26.351.741,22 €	0,00 €	0,00 €
458	DERECHOS CANCELADOS EN ESPECIE POR ROE	0,00 €	8.948.492,60 €			0,00 €	8.948.492,60 €
4581	POR INSOLVENCIAS Y OTRAS CAUSAS DE LIQ. CONTR. PREV. ID	0,00 €	24.504,42 €		0,00 €	0,00 €	24.504,42 €
4584	POR INSOLVENCIAS Y OTRAS CAUSAS DE LIQ. CONTR. PREV. IR	0,00 €	8.923.988,18 €		0,00 €	0,00 €	8.923.988,18 €
47	ADMINISTRACIONES PUBLICAS	5.371.811,14 €	6.027.006,88 €			0,00 €	655.195,74 €
470	HACIENDA OUBLICA DEUDOR POR DIVERSOS CONCEPTOS	1.843.466,94 €	1.629.964,52 €	213.502,42 €		0,00 €	0,00 €
4700	HACIENDA PUBLICA, DEUDOR POR IVA	1.843.466,94 €	1.629.964,52 €	213.502,42 €		0,00 €	0,00 €
472	HACIENDA PUBLICA, IVA SOPORTADO	88.669,46 €	88.669,46 €			0,00 €	0,00 €
4720	IVA SOPORTADO	88.669,46 €	88.669,46 €			0,00 €	0,00 €
475	HACIENDA PUBLICA, ACREEODORA POR DIVERSOS CONCEPTOS	2.692.005,37 €	3.008.978,95 €			0,00 €	316.973,58 €
4751	HACIENDA PUBLICA, ACREEODOR POR RETENCIONES PRACTICADAS	2.692.005,37 €	3.008.776,96 €			0,00 €	316.771,59 €
	Suma y sigue ...	1.673.833.997,69 €	1.704.900.550,56 €			0,00 €	31.066.552,87 €

Balance de comprobación de sumas y saldos

DIPUTACIÓN DE LUGO

Ejercicio 2013
Cuentas hasta el nivel 05
Balance hasta la fecha 31/12/2013

Fecha: 31/12/2013
Hora: 7:57:53
Página: 4
A010

Cuenta P.G.C.P.	Descripción	Debe	Haber	-- SALDO --	Deudor	Acreedor
	Suma anterior ...	1.673.833.997,69 €	1.704.900.550,56 €	0,00 €		31.066.552,87 €
4759	HACIENDA PUBLICA, ACREEDORA POR OTROS CONCEPTOS	0,00 €	201,99 €	0,00 €		201,99 €
476	ORGANISMOS DE PREVISION SOCIAL, ACREEDORES.	718.673,88 €	1.270.398,46 €	0,00 €		551.724,58 €
4760	SEGURIDAD SOCIAL	715.917,48 €	1.267.141,28 €	0,00 €		551.223,80 €
4769	OTRAS ENTIDADES DE PREVISION SOCIAL, ACREEDORES	2.756,40 €	3.257,18 €	0,00 €		500,78 €
477	HACIENDA PUBLICA, IVA REPERCUTIDO	28.995,49 €	28.995,49 €	0,00 €		0,00 €
4770	IVA REPERCUTIDO	28.995,49 €	28.995,49 €	0,00 €		0,00 €
49	PROVISIONES	1.161.304,77 €	3.837.710,88 €	0,00 €		2.676.406,11 €
490	PROVISION PARA INSOLVENCIAS	1.161.304,77 €	3.837.710,88 €	0,00 €		2.676.406,11 €
5	CUENTAS FINANCIERAS	392.033.231,43 €	347.059.343,79 €	44.973.887,64 €		0,00 €
52	DEUDAS A C/P PRÉSTAMOS RECIBIDOS Y OTROS CONCEPTOS	12.942.238,18 €	19.374.205,35 €	0,00 €		6.431.967,17 €
520	DEUDAS A C/P CON ENTIDADES DE CRÉDITO	10.291.232,74 €	14.077.125,90 €	0,00 €		3.785.893,16 €
521	DEUDAS A CORTO PLAZO	2.566.529,05 €	5.133.058,10 €	0,00 €		2.566.529,05 €
523	PROVEEDORES DE INMOVILIZADO A CORTO PLAZO	84.476,39 €	164.021,35 €	0,00 €		79.544,96 €
54	INVERSIONES FINANCIERAS TEMPORALES	11.000,00 €	0,00 €	11.000,00 €		0,00 €
542	CRÉDITOS A CORTO PLAZO	11.000,00 €	0,00 €	11.000,00 €		0,00 €
55	OTRAS CUENTAS NO BANCARIAS	522.218,74 €	554.221,96 €	0,00 €		32.003,22 €
554	COBROS PENDIENTES DE APLICACIÓN	185.224,12 €	353.361,66 €	0,00 €		168.137,54 €
555	PAGOS PENDIENTES DE APLICACIÓN	284.106,70 €	147.972,38 €	136.134,32 €		0,00 €
558	PROVIS. DE FONDOS PAGOS A JUST. Y ANTICIPOS CAJA FIJA	52.887,92 €	52.887,92 €	0,00 €		0,00 €
5580	PROVIS. FONDOS PAGOS JUST. PENDIENTES DE JUSTIFICACIÓN	3.977,43 €	3.977,43 €	0,00 €		0,00 €
5581	PROVIS. FONDOS ANTICIPOS CAJA FIJA PEND. REPOSICIÓN	22.023,64 €	22.023,64 €	0,00 €		0,00 €
5585	LIBRAMIENTOS PARA PROVISIONES DE FONDOS A JUSTIFICAR	26.886,85 €	26.886,85 €	0,00 €		0,00 €
56	FIANZAS Y DEPÓSITOS RECIBIDOS Y CONTITUIDOS A C/P	1.115.270,40 €	4.238.469,78 €	0,00 €		3.123.199,38 €
560	FIANZAS RECIBIDAS A CORTO PLAZO	39.024,18 €	458.133,08 €	0,00 €		419.108,90 €
561	DEPÓSITOS RECIBIDOS A CORTO PLAZO	1.070.699,70 €	3.775.295,61 €	0,00 €		2.704.595,91 €
565	FIANZAS CONSTITUIDAS A CORTO PLAZO	5.041,09 €	5.041,09 €	0,00 €		0,00 €
566	DEPÓSITOS CONSTITUIDOS A CORTO PLAZO	505,43 €	0,00 €	505,43 €		0,00 €
57	TESORERIA	377.442.504,11 €	322.892.446,70 €	54.550.057,41 €		0,00 €
570	CAJA	95.338,47 €	86.025,56 €	9.312,91 €		0,00 €
571	BANCOS E INSTITUCIONES DE CREDITO, CUENTA OPERATIVA	238.188.812,61 €	200.229.705,90 €	37.959.106,71 €		0,00 €
574	CAJA RESTRINGIDA	4.285,83 €	4.285,83 €	0,00 €		0,00 €
5740	CAJA DE PAGOS A JUSTIFICAR	4.285,83 €	4.285,83 €	0,00 €		0,00 €
575	BANCOS E INSTITUCIONES CRÉDITO, CTAS. RESTRINGIDAS PAGOS	133.965,42 €	78.465,42 €	55.500,00 €		0,00 €
5751	CUENTAS RESTRINGIDAS ANTICIPOS DE CAJA FIJA	133.965,42 €	78.465,42 €	55.500,00 €		0,00 €
577	BANCOS E INSTITUCIONES DE CREDITO, CUENTAS FINANCIERAS	33.876.128,77 €	17.349.990,98 €	16.526.137,79 €		0,00 €
578	MOVIMIENTOS INTERNOS DE TESORERIA	100.984.255,28 €	100.984.255,28 €	0,00 €		0,00 €
579	FORMALIZACIÓN	4.159.717,73 €	4.159.717,73 €	0,00 €		0,00 €
6	COMPRAS Y GASTOS POR NATURALEZA	69.708.550,60 €	-21,07 €	69.708.571,67 €		0,00 €
	Suma y sigue ...	2.135.575.779,72 €	2.051.959.873,28 €	83.615.906,44 €		0,00 €

Balance de comprobación de sumas y saldos

DIPUTACIÓN DE LUGO

Cuentas hasta el nivel 05
Balance hasta la fecha 31/12/2013

Fecha: 31/12/2013
Hora: 7:57:53
Página: 5

Ejercicio 2013

A010

Cuenta P.G.C.P.		-- ACUMULADO --		-- SALDO --	
Descripción	Debe	Haber	Deudor	Acreedor	
Suma anterior ...	2.135.575.779,72 €	2.051.959.873,28 €	83.615.906,44 €		0,00 €
62 SERVICIOS EXTERIORES	14.635.599,74 €	0,00 €	14.635.599,74 €		0,00 €
621 ARRENDAMIENTOS Y CÁNONES	58.580,78 €	0,00 €	58.580,78 €		0,00 €
622 REPARACIONES Y CONSERVACIÓN	2.533.265,30 €	0,00 €	2.533.265,30 €		0,00 €
623 SERVICIOS DE PROFESIONALES INDEPENDIENTES	3.245.924,16 €	0,00 €	3.245.924,16 €		0,00 €
624 TRANSPORTES	91.826,47 €	0,00 €	91.826,47 €		0,00 €
625 PRIMAS DE SEGUROS	107.112,75 €	0,00 €	107.112,75 €		0,00 €
627 PUBLICIDAD, PROPAGANDA Y RELACIONES PÚBLICAS	1.630.539,63 €	0,00 €	1.630.539,63 €		0,00 €
628 SUMINISTROS	1.469.043,08 €	0,00 €	1.469.043,08 €		0,00 €
629 COMUNICACIONES Y OTROS SERVICIOS	5.499.307,57 €	0,00 €	5.499.307,57 €		0,00 €
63 TRIBUTOS	184.009,91 €	0,00 €	184.009,91 €		0,00 €
630 TRIBUTOS DE CARÁCTER LOCAL	172.067,16 €	0,00 €	172.067,16 €		0,00 €
631 TRIBUTOS AUTONOMICOS	2.901,54 €	0,00 €	2.901,54 €		0,00 €
632 TRIBUTOS ESTATALES	9.041,21 €	0,00 €	9.041,21 €		0,00 €
64 GASTOS DE PERSONAL Y PRESTACIONES SOCIALES	19.377.415,99 €	0,00 €	19.377.415,99 €		0,00 €
640 SUELDOS Y SALARIOS	14.859.911,70 €	0,00 €	14.859.911,70 €		0,00 €
642 COTIZACIONES SOCIALES A CARGO DEL EMPLEADOR	3.926.383,93 €	0,00 €	3.926.383,93 €		0,00 €
644 OTROS GASTOS SOCIALES	511.976,72 €	0,00 €	511.976,72 €		0,00 €
645 PRESTACIONES SOCIALES	79.143,64 €	0,00 €	79.143,64 €		0,00 €
65 TRANSFERENCIAS Y SUBVENCIONES	28.945.017,24 €	0,00 €	28.945.017,24 €		0,00 €
650 TRANSFERENCIAS CORRIENTES	7.983.676,65 €	0,00 €	7.983.676,65 €		0,00 €
651 SUBVENCIONES CORRIENTES	9.812.771,33 €	0,00 €	9.812.771,33 €		0,00 €
655 TRANSFERENCIAS DE CAPITAL	844.036,90 €	0,00 €	844.036,90 €		0,00 €
656 SUBVENCIONES DE CAPITAL	10.304.532,36 €	0,00 €	10.304.532,36 €		0,00 €
66 GASTOS FINANCIEROS	330.549,56 €	0,00 €	330.549,56 €		0,00 €
662 INTERESES DE DEUDA A LARGO PLAZO	222.736,97 €	0,00 €	222.736,97 €		0,00 €
663 INTERESES DE DEUDAS A CORTO PLAZO	3.412,26 €	0,00 €	3.412,26 €		0,00 €
669 OTROS GASTOS FINANCIEROS	104.400,33 €	0,00 €	104.400,33 €		0,00 €
6697 INTERESES DE DEMORA	104.374,13 €	0,00 €	104.374,13 €		0,00 €
6699 OTROS GASTOS FINANCIEROS	26,20 €	0,00 €	26,20 €		0,00 €
67 PÉRD. DEL INMOV. Y OTRAS PÉRDIDAS GEST. CORR. Y GAST. EXCEP	94.516,34 €	-21,07 €	94.537,41 €		0,00 €
679 GASTOS Y PÉRDIDAS DE EJERCICIOS ANTERIORES	94.516,34 €	-21,07 €	94.537,41 €		0,00 €
6791 PÉRDIDA POR LA MODIFICACIÓN DE DERECHOS DE PRESUP. CERR.	93.687,00 €	0,00 €	93.687,00 €		0,00 €
6799 OTROS GASTOS Y PÉRDIDAS DE EJERCICIOS ANTERIORES	829,34 €	-21,07 €	850,41 €		0,00 €
68 DOTACIONES PARA AMORTIZACIONES	3.465.035,71 €	0,00 €	3.465.035,71 €		0,00 €
681 AMORTIZACIONES DEL INMOVILIZADO INMATERIAL	190.353,22 €	0,00 €	190.353,22 €		0,00 €
682 AMORTIZACIONES DEL INMOVILIZADO MATERIAL	3.274.682,49 €	0,00 €	3.274.682,49 €		0,00 €
69 DOTACIONES A LAS PROVISIONES	2.676.406,11 €	0,00 €	2.676.406,11 €		0,00 €
694 DOTACIÓN A LA PROVISIÓN PARA INSOLVENCIAS	2.676.406,11 €	0,00 €	2.676.406,11 €		0,00 €
7 VENTAS E INGRESOS POR NATURALEZA	725.129,31 €	84.341.035,75 €		83.615.906,44 €	0,00 €
Suma y sigue ...	2.136.300.909,03 €	2.136.300.909,03 €	0,00 €	0,00 €	0,00 €

Balance de comprobación de sumas y saldos

DIPUTACIÓN DE LUGO

Ejercicio 2013

Cuentas hasta el nivel 05
Balance hasta la fecha 31/12/2013

Fecha: 31/12/2013
Hora: 7:57:53
Página: 6

A010

Cuenta P.G.C.P.		-- ACUMULADO --		-- SALDO --	
Descripción		Debe	Haber	Deudor	Acreedor
	Suma anterior ...	2.136.300,909,03 €	2.136.300,909,03 €	0,00 €	0,00 €
70	VENTAS	0,00 €	111.582,10 €	0,00 €	111.582,10 €
701	VENTAS DE PRODUCTOS TERMINADOS	0,00 €	111.582,10 €	0,00 €	111.582,10 €
72	IMPUESTOS DIRECTOS	3.226,52 €	4.601.945,79 €	0,00 €	4.598.719,27 €
720	IMPUESTOS SOBRE LA RENTA DE LAS PERSONAS FÍSICAS	0,00 €	2.466.444,73 €	0,00 €	2.466.444,73 €
727	IMPUESTO SOBRE ACTIVIDADES ECONOMICAS	3.226,52 €	2.135.501,06 €	0,00 €	2.132.274,54 €
73	IMPUESTOS INDIRECTOS	135.912,78 €	4.470.369,93 €	0,00 €	4.334.457,15 €
731	IMPUESTOS SOBRE EL VALOR AÑADIDO	0,00 €	3.300.301,70 €	0,00 €	3.300.301,70 €
7310	IMPUESTO SOBRE EL VALOR AÑADIDO	0,00 €	3.300.301,70 €	0,00 €	3.300.301,70 €
732	IMPUESTOS ESPECIALES	135.912,78 €	1.170.068,23 €	0,00 €	1.034.155,45 €
74	TASAS, PRECIOS PÚBLICOS Y CONTRIBUCIONES ESPECIALES	2.746,23 €	2.089.330,74 €	0,00 €	2.086.584,51 €
740	TASAS POR PRESTACIÓN DE SERVICIOS O REALIZACIÓN ACTIVIDADES	52,89 €	433.849,73 €	0,00 €	433.796,84 €
741	PRECIOS PÚBLICOS POR PREST. SERV. O REALIZACIÓN ACTIVIDADES	2.693,34 €	1.550.765,19 €	0,00 €	1.548.071,85 €
742	TASAS UTILIZACIÓN PRIVATIVA O APROV. ESPECIAL DOMINIO PÚBL.	0,00 €	104.715,82 €	0,00 €	104.715,82 €
75	TRANSFERENCIAS Y SUBVENCIONES	688.097,65 €	70.453.289,23 €	0,00 €	69.765.191,58 €
750	TRANSFERENCIA CORRIENTES	0,00 €	64.864.957,57 €	0,00 €	64.864.957,57 €
751	SUBVENCIONES CORRIENTES	688.097,65 €	544.922,85 €	143.174,80 €	0,00 €
756	SUBVENCIONES DE CAPITAL	0,00 €	5.043.408,81 €	0,00 €	5.043.408,81 €
76	INGRESOS FINANCIEROS	0,00 €	905.684,52 €	0,00 €	905.684,52 €
769	OTROS INGRESOS FINANCIEROS	0,00 €	905.684,52 €	0,00 €	905.684,52 €
77	BENEF. DEL INMOVIL, OTROS INGRESOS GEST. CORR. E ING. EXCEP	-104.853,87 €	547.528,67 €	0,00 €	652.382,54 €
771	BENEFICIOS PROCEDENTES DEL INMOVILIZADO MATERIAL	0,00 €	2.822,47 €	0,00 €	2.822,47 €
773	REINTEGROS	22.342,76 €	410.445,03 €	0,00 €	388.102,27 €
774	BENEFICIOS POR OPERACIONES DE ENDEUDAMIENTO	0,00 €	0,11 €	0,00 €	0,11 €
775	INGRESOS POR ARRENDAMIENTOS	0,00 €	32.982,46 €	0,00 €	32.982,46 €
777	OTROS INGRESOS	0,00 €	101.232,60 €	0,00 €	101.232,60 €
779	INGRESOS Y BENEFICIOS DE EJERCICIOS ANTERIORES	-127.196,63 €	46,00 €	0,00 €	127.242,63 €
7790	BENEFICIO POR LA MODIF. DE OBLIG. DE PRESUP. CERRADOS	-127.196,63 €	0,00 €	0,00 €	127.196,63 €
7799	OTROS INGRESOS Y BENEFICIOS DE EJERCICIOS ANTERIORES	0,00 €	46,00 €	0,00 €	46,00 €
79	EXCESOS Y APLICACIONES DE PROVISIONES	0,00 €	1.161.304,77 €	0,00 €	1.161.304,77 €
794	PROVISIÓN PARA INSOLVENCIAS APLICADA	0,00 €	1.161.304,77 €	0,00 €	1.161.304,77 €
	Suma total ...	2.136.300,909,03 €	2.136.300,909,03 €	0,00 €	0,00 €



DEPUTACIÓN DE LUGO

CUENTA GENERAL 2013

4.23. ACONTECIMIENTOS POSTERIORES AL CIERRE



22. ACONTECIMIENTOS POSTERIORES AL CIERRE

No hay nada reseñable en este epígrafe.



DEPUTACIÓN DE LUGO

CUENTA GENERAL 2013

DOCUMENTACIÓN
COMPLEMENTARIA





DEPUTACIÓN DE LUGO

CUENTA GENERAL 2013

ACTA DE ARQUEO Y CERTIF. BANCARIAS



Acta de arqueo

Fecha inicial: 01/12/2013 Fecha final: 31/12/2013

Fecha: 31/12/2013

Hora: 11:36:06

Página: 1

Reunidos en la tesorería de esta Corporación, los claveros que firman, D^a M^a del Pilar García Porto (Diputada Delegada de Economía, Recaudación y Hacienda), D. José Ferreiro Fernández (Tesorero) y D^a Rosa Abelleira Fernández (Interventora), se procede a efectuar el arqueo de los caudales existentes en esta fecha, y comprobados previamente los libros de contabilidad de la intervención con los de Tesorería, aparecen conformes, dando el siguiente resultado:

Existencia arqueo anterior	Ingresos desde aquel arqueo	Suma	Pagos desde aquel arqueo	Existencia
CLASIFICACION DE LA EXISTENCIA				
PRESUPUESTO				
	38.877.986,33 €	7.755.314,85 €	46.633.301,18 €	9.757.854,74 €
NO PRESUPUESTARIOS				
Metálico	4.956.621,59 €	11.027.338,85 €	15.983.960,44 €	11.891.397,33 €
Títulos	5.692.361,36 €	300.000,00 €	5.992.361,36 €	64.563,42 €
Suma parcial	10.648.982,95 €	11.327.338,85 €	21.976.321,80 €	11.955.960,75 €
			R.O.E.	
	12.762.629,56 €	2.894.723,62 €	15.657.353,18 €	2.075.305,32 €
	62.289.598,84 €	21.977.377,32 €	84.266.976,16 €	23.789.120,81 €
			TOTAL	
			1.100.834,24 €	60.477.855,35 €
Suma formalización	0,00 €	1.100.834,24 €	1.100.834,24 €	0,00 €
RESUMEN				
		METALICO	TITULOS	TOTAL
Presupuestarios		36.875.446,44 €	0,00 €	36.875.446,44 €
No presupuestarios		4.092.563,11 €	5.927.797,94 €	10.020.361,05 €
R.O.E.		13.582.047,86 €	0,00 €	13.582.047,86 €
SUMAS		54.550.057,41 €	5.927.797,94 €	60.477.855,35 €

Fecha: 31/12/2013
 Hora: 11:36:06
 Página: 2

Acta de arqueo

Fecha inicial: 01/12/2013 Fecha final: 31/12/2013

DIPUTACIÓN DE LUGO
 Ejercicio 2013

SITUACION DE LA EXISTENCIA

		Existencia			Debe	Haber	Saldo
Ordinal/Cuenta	0-00-1	Metálico	9.822,03 €	1.492,67 €	2.001,79 €	9.312,91 €	
CAJA DE EFECTIVO		Títulos	0,00 €	0,00 €	0,00 €	0,00 €	
		Total	9.822,03 €	1.492,67 €	2.001,79 €	9.312,91 €	
Ordinal/Cuenta	0-00-2	Metálico	0,00 €	0,00 €	0,00 €	0,00 €	
CAJA DE EFECTIVO (VALORES)		Títulos	5.692.361,36 €	300.000,00 €	64.563,42 €	5.927.797,94 €	
		Total	5.692.361,36 €	300.000,00 €	64.563,42 €	5.927.797,94 €	
Ordinal/Cuenta	2-00-8	Metálico	29.890,39 €	1,80 €	849,45 €	29.042,74 €	
BANCO SANTANDER		Títulos	0,00 €	0,00 €	0,00 €	0,00 €	
		Total	29.890,39 €	1,80 €	849,45 €	29.042,74 €	
Ordinal/Cuenta	2-00-11	Metálico	645.294,09 €	900,00 €	646.194,09 €	0,00 €	
BANCO PASTOR		Títulos	0,00 €	0,00 €	0,00 €	0,00 €	
		Total	645.294,09 €	900,00 €	646.194,09 €	0,00 €	
Ordinal/Cuenta	2-00-22	Metálico	269.060,60 €	1.413,92 €	0,00 €	270.474,52 €	
CAJA RURAL GALEGA		Títulos	0,00 €	0,00 €	0,00 €	0,00 €	
		Total	269.060,60 €	1.413,92 €	0,00 €	270.474,52 €	
Ordinal/Cuenta	2-00-91	Metálico	1.688.228,96 €	687,19 €	1.003.954,62 €	684.961,53 €	
CAIXA DE AF.E PENS.DE BARCELON		Títulos	0,00 €	0,00 €	0,00 €	0,00 €	
		Total	1.688.228,96 €	687,19 €	1.003.954,62 €	684.961,53 €	
Ordinal/Cuenta	2-00-102	Metálico	129.150,29 €	0,00 €	72.694,36 €	56.455,93 €	
BBVA		Títulos	0,00 €	0,00 €	0,00 €	0,00 €	
		Total	129.150,29 €	0,00 €	72.694,36 €	56.455,93 €	
Ordinal/Cuenta	2-00-106	Metálico	0,00 €	0,00 €	0,00 €	0,00 €	
BANCO GALLEGO		Títulos	0,00 €	0,00 €	0,00 €	0,00 €	
		Total	0,00 €	0,00 €	0,00 €	0,00 €	
Ordinal/Cuenta	2-00-107	Metálico	170.748,66 €	55.846,58 €	0,00 €	226.595,24 €	
BANCO POPULAR ESPAÑOL,S.A.		Títulos	0,00 €	0,00 €	0,00 €	0,00 €	
		Total	170.748,66 €	55.846,58 €	0,00 €	226.595,24 €	

SITUACION DE LA EXISTENCIA

		Existencia	Debe	Haber	Saldo
Ordinal/Cuenta 2-00-108 BANESTO	0030.6046.42.0375101273	Metálico 409.440,48 € Títulos 0,00 € Total 409.440,48 €	418,29 € 0,00 € 418,29 €	706,28 € 0,00 € 706,28 €	409.152,49 € 0,00 € 409.152,49 €
Ordinal/Cuenta 2-00-113 B.B.V.A.	0182.6219.51.0200270779	Metálico 722.548,82 € Títulos 0,00 € Total 722.548,82 €	5.918.949,30 € 0,00 € 5.918.949,30 €	6.204.422,06 € 0,00 € 6.204.422,06 €	437.076,06 € 0,00 € 437.076,06 €
Ordinal/Cuenta 2-00-118 LA CAIXA	2100.2183.54.0300315286	Metálico 0,00 € Títulos 0,00 € Total 0,00 €	0,00 € 0,00 € 0,00 €	0,00 € 0,00 € 0,00 €	0,00 € 0,00 € 0,00 €
Ordinal/Cuenta 2-00-120 BANCO PASTOR	0072.0201.25.0000336278	Metálico 3.000.000,00 € Títulos 0,00 € Total 3.000.000,00 €	0,00 € 0,00 € 0,00 €	3.000.000,00 € 0,00 € 3.000.000,00 €	0,00 € 0,00 € 0,00 €
Ordinal/Cuenta 2-00-122 NOVACAIXAGALICIA	2080.0163.85.3110000423	Metálico 8.675.410,23 € Títulos 0,00 € Total 8.675.410,23 €	7.051.912,42 € 0,00 € 7.051.912,42 €	8.220.166,85 € 0,00 € 8.220.166,85 €	7.507.155,80 € 0,00 € 7.507.155,80 €
Ordinal/Cuenta 2-00-123 NOVACAIXAGALICIA	2080.0152.66.3110001425	Metálico 3.723,41 € Títulos 0,00 € Total 3.723,41 €	4,22 € 0,00 € 4,22 €	0,00 € 0,00 € 0,00 €	3.727,63 € 0,00 € 3.727,63 €
Ordinal/Cuenta 2-00-124 NOVACAIXAGALICIA	2080.0163.84.3110060367	Metálico 71.989,48 € Títulos 0,00 € Total 71.989,48 €	3.468,28 € 0,00 € 3.468,28 €	0,00 € 0,00 € 0,00 €	75.457,76 € 0,00 € 75.457,76 €
Ordinal/Cuenta 2-00-125 NOVACAIXAGALICIA	2080.0163.82.3110060394	Metálico 27.197.769,60 € Títulos 0,00 € Total 27.197.769,60 €	2.562.900,98 € 0,00 € 2.562.900,98 €	2.172.663,95 € 0,00 € 2.172.663,95 €	27.588.006,63 € 0,00 € 27.588.006,63 €
Ordinal/Cuenta 2-00-129 NOVACAIXAGALICIA	2080.0163.80.3810021010	Metálico 6.100.000,00 € Títulos 0,00 € Total 6.100.000,00 €	0,00 € 0,00 € 0,00 €	0,00 € 0,00 € 0,00 €	6.100.000,00 € 0,00 € 6.100.000,00 €

Fecha: 31/12/2013
 Hora: 11:35:06
 Página: 4

Acta de arqueo
 Fecha inicial: 01/12/2013 Fecha final: 31/12/2013

DIPUTACIÓN DE LUGO
 Ejercicio 2013


SITUACION DE LA EXISTENCIA

	Existencia	Debe	Haber	Saldo	
Ordinal/Cuenta 2-00-133 CAIXABANK, S.A.	2100.2183.50.0200272710	Metálico 0,00 € Títulos 0,00 € Total 0,00 €	869.511,66 € 0,00 € 869.511,66 €	869.511,66 € 0,00 € 869.511,66 €	0,00 € 0,00 € 0,00 €
Ordinal/Cuenta 2-00-136 BANCO POPULAR	0075.8911.27.0250000397	Metálico 6.400.000,00 € Títulos 0,00 € Total 6.400.000,00 €	0,00 € 0,00 € 0,00 €	0,00 € 0,00 € 0,00 €	6.400.000,00 € 0,00 € 6.400.000,00 €
Ordinal/Cuenta 2-00-137 BANCO GALLEGO	0046.0014.35.30000001899	Metálico 1.017.523,94 € Títulos 0,00 € Total 1.017.523,94 €	8.613,85 € 0,00 € 8.613,85 €	0,00 € 0,00 € 0,00 €	1.026.137,79 € 0,00 € 1.026.137,79 €
Ordinal/Cuenta 2-00-138 CAIXA RURAL GALEGA (AXUDA DAMINIFICADOS FILIPINAS)	3070.0001.29.6117221223	Metálico 81,00 € Títulos 0,00 € Total 81,00 €	117,25 € 0,00 € 117,25 €	161,00 € 0,00 € 161,00 €	37,25 € 0,00 € 37,25 €
Ordinal/Cuenta 2-00-139 BANCO PASTOR	0238.8106.53.0660000368	Metálico 0,00 € Títulos 0,00 € Total 0,00 €	670.963,13 € 0,00 € 670.963,13 €	0,00 € 0,00 € 0,00 €	670.963,13 € 0,00 € 670.963,13 €
Ordinal/Cuenta 2-00-140 BANCO PASTOR	0238.8106.57.0250000397	Metálico 0,00 € Títulos 0,00 € Total 0,00 €	3.000.000,00 € 0,00 € 3.000.000,00 €	0,00 € 0,00 € 0,00 €	3.000.000,00 € 0,00 € 3.000.000,00 €
Ordinal/Cuenta R-00-1 CAJA DE PAGOS A JUSTIFICAR.	0000.0000.00.00000000000	Metálico 1.055,50 € Títulos 0,00 € Total 1.055,50 €	-153,60 € 0,00 € -153,60 €	901,90 € 0,00 € 901,90 €	0,00 € 0,00 € 0,00 €
Ordinal/Cuenta R-00-11 NOVACAIXAGALICIA (ACF ARQUITECTURA)	2080.0163.85.3110060536	Metálico 3.000,00 € Títulos 0,00 € Total 3.000,00 €	0,00 € 0,00 € 0,00 €	0,00 € 0,00 € 0,00 €	3.000,00 € 0,00 € 3.000,00 €
Ordinal/Cuenta R-00-12 NOVACAIXAGALICIA (ACF PRESIDENCIA)	2080.0163.80.3110060554	Metálico 5.000,00 € Títulos 0,00 € Total 5.000,00 €	653,55 € 0,00 € 653,55 €	553,55 € 0,00 € 553,55 €	5.000,00 € 0,00 € 5.000,00 €

SITUACION DE LA EXISTENCIA

	Existencia	Debe	Haber	Saldo
Ordinal/Cuenta R-00-13 NOVACAIXAGALICIA (ACF PARQUE MOBIL)	30.000,00 €	928,22 €	928,22 €	30.000,00 €
	0,00 €	0,00 €	0,00 €	0,00 €
Total	30.000,00 €	928,22 €	928,22 €	30.000,00 €
Ordinal/Cuenta R-00-16 NOVACAIXAGALICIA (ACF REXIMEN INTERIOR)	15.000,00 €	2.188,77 €	2.188,77 €	15.000,00 €
	0,00 €	0,00 €	0,00 €	0,00 €
Total	15.000,00 €	2.188,77 €	2.188,77 €	15.000,00 €
Ordinal/Cuenta R-00-17 NOVACAIXAGALICIA(ACF RECURSOS HUMANOS)	2.500,00 €	0,00 €	0,00 €	2.500,00 €
	0,00 €	0,00 €	0,00 €	0,00 €
Total	2.500,00 €	0,00 €	0,00 €	2.500,00 €
Total metálico	56.597.237,48 €	20.150.818,48 €	22.197.998,55 €	54.550.057,41 €
Total títulos	5.692.361,36 €	300.000,00 €	64.563,42 €	5.927.797,94 €
Suma total	62.289.598,84 €	20.450.818,48 €	22.262.561,97 €	60.477.855,35 €

LA DIPUTADA DELEGADA DE ECONOMÍA,
 RECAUDACIÓN Y HACIENDA



EL TESORERO:



LA INTERVENTORA





DEPUTACION PROVINCIAL DE LUGO.

Intervención.

CONCILIACIÓN DE SALDOS

DATA: 31-12-13

Nº ORDE	ENTIDADE FINANCEIRA	Nº DA CONTA	SALDO CERTIFICAC. ENTIDADE BANCARIA	SALDO SEGUN LIBROS CORPORACION	APUNTES PTES.	
					+	-
1	NOVAGALICIA BANCO	2080/0163/85/3110000423	7.508.891,24	7.507.155,80		1.735,44
2	NOVAGALICIA BANCO	2080/0163/84/3110060367	107.445,11	75.457,76		31.987,35
3	NOVAGALICIA BANCO	2080/0163/82/3110060394	26.722.953,86	27.588.006,63	865.052,77	
4	NOVAGALICIA BANCO	2080/0163/85/3110060536	3.003,37	3.000,00		3,37
5	NOVAGALICIA BANCO	2080/0163/80/3110060554	4.907,08	5.000,00	92,92	
6	NOVAGALICIA BANCO	2080/0163/83/3110060563	29.232,90	30.000,00	767,10	
7	NOVAGALICIA BANCO	2080/0163/81/3110060590	15.014,93	15.000,00		14,93
8	NOVAGALICIA BANCO	2080/0163/81/3110060607	2.502,83	2.500,00		2,83

Lugo, a 31 de diciembre 2.013

LA DIPUTADA DELEGADA
DE ECONOMÍA, RECAUDACION Y HACIENDA,

EL TESORERO,

LA INTERVENTORA,



DOCUMENTO DE CONCILIACION

DEPUTACION PROVINCIAL DE LUGO (Intervencion)

Nº ORDEN: 1

ENTIDAD FINANCIERA: NOVAGALICIA BANCO
Nº CTA: 2080/0163/85/3110000423FECHA:
31-12-13**A) SALDO A 31-12-13 S/ CERTIFICACION BANCARIA**

7.508.891,24

Aumentos/disminuciones(Ingresos/pagos), realizados por la corporación no correspondidos por la entidad financiera:

FECHA	Nº.INTERV.	CONCEPTO/APLICACIÓN	IMPORTE	INGRESOS(+)	PAGOS(-)
-------	------------	---------------------	---------	-------------	----------

SALDO DE CONCILIACION

A

7.508.891,24

B) SALDO A 31-12-13 S/ BALANCE DE SITUACIÓN

7.507.155,80

Aumentos/disminuciones (ingresos/pagos), realizados por la entidad financiera no correspondidos por la corporación:

FECHA	IMPORTE	INGRESOS(+)	PAGOS(-)
17/12/2013	1.735,44	1.735,44	

SALDO DE CONCILIACION

B

7.508.891,24

A

7.508.891,24

B

7.508.891,24

LA DIPUTADA DELEGADA DE
ECONOMÍA, RECAUDACION Y HACIENDA,

EL TESORERO,

LA INTERVENTORA,



DOCUMENTO DE CONCILIACION

DEPUTACION PROVINCIAL DE LUGO (Intervencion)

Nº ORDEN: 2

ENTIDAD FINANCIERA: NOVAGALICIA BANCO
Nº CTA: 2080/0163/84/3110060367FECHA:
31-12-2013**A) SALDO A 31-12-2013 S/ CERTIFICACION BANCARIA**

107.445,11

Aumentos/disminuciones (Ingresos/pagos), realizados por la corporación no correspondidos por la entidad financiera:

FECHA	Nº.INTERV.	CONCEPTO/APLICACIÓN	IMPORTE	INGRESOS(+)	PAGOS(-)
SALDO DE CONCILIACION			A		107.445,11

B) SALDO A 31-12-2013 S/ BALANCE DE SITUACIÓN

75.457,76

Aumentos/disminuciones (ingresos/pagos), realizados por la entidad financiera no correspondidos por la corporación:

FECHA	IMPORTE	INGRESOS(+)	PAGOS(-)	
13/12/13	31.987,35	31.987,35		
SALDO DE CONCILIACION			B	107.445,11

A

107.445,11

=

B

107.445,11

LA DIPUTADA DELEGADA DE
ECONOMÍA, RECAUDACION Y HACIENDA,


EL TESORERO,



LA INTERVENTORA,



DOCUMENTO DE CONCILIACION

DEPUTACION PROVINCIAL DE LUGO (Intervencion)

Nº ORDEN: 3

ENTIDAD FINANCIERA: NOVAGALICIA BANCO
Nº CTA: 2080/0163/82/3110060394FECHA:
31-12-13**A) SALDO A 31-12-13 S/ CERTIFICACION BANCARIA**

26.722.953,86

Aumentos/disminuciones(Ingresos/pagos), realizados por la corporación no correspondidos por la entidad financiera:

FECHA	Nº.INTERV.	CONCEPTO/APLICACIÓN	IMPORTE	INGRESOS(+)	PAGOS(-)
30/11/13	6465	50001	869.511,66	869.511,66	
		DEVOL.ENER/14.FORMAL.DIC.	4.382,44		4.382,44
		DEVOL.FEBRERO/14.FORMAL.DIC	76,45		76,45
SALDO DE CONCILIACION			A	27.588.006,63	

B) SALDO A 31-12-13 S/ BALANCE DE SITUACIÓN

27.588.006,63

Aumentos/disminuciones (ingresos/pagos), realizados por la entidad financiera no correspondidos por la corporación:

FECHA	IMPORTE	INGRESOS(+)	PAGOS(-)	
SALDO DE CONCILIACION			B	27.588.006,63

A

27.588.006,63

=

B

27.588.006,63

LA DIPUTADA DELEGADA DE
ECONOMÍA, RECAUDACION Y HACIENDA,


EL TESORERO,



LA INTERVENTORA,



DOCUMENTO DE CONCILIACION

DEPUTACION PROVINCIAL DE LUGO (Intervencion)

Nº ORDEN: 4

ENTIDAD FINANCIERA: NOVAGALICIA BANCO
Nº CTA: 2080 0163 85 3110060536FECHA:
31-12-2013**A) SALDO A 31-12-2013 S/ CERTIFICACION BANCARIA**

3.003,37

Aumentos/disminuciones (Ingresos/pagos), realizados por la corporación no correspondidos por la entidad financiera:

FECHA	Nº.INTERV.	CONCEPTO/APLICACIÓN	IMPORTE	INGRESOS(+)	PAGOS(-)
-------	------------	---------------------	---------	-------------	----------

SALDO DE CONCILIACION

A

3.003,37

B) SALDO A 31-12-2013 S/ BALANCE DE SITUACIÓN

3.000,00

Aumentos/disminuciones (ingresos/pagos), realizados por la entidad financiera no correspondidos por la corporación:

FECHA	IMPORTE	INGRESOS(+)	PAGOS(-)
-------	---------	-------------	----------

31/12/13

3,37

3,37

SALDO DE CONCILIACION

B

3.003,37

A

3.003,37

=

B

3.003,37

LA DIPUTADA DELEGADA DE
ECONOMÍA, RECAUDACION Y HACIENDA,


EL TESORERO,



LA INTERVENTORA



DOCUMENTO DE CONCILIACION

DEPUTACION PROVINCIAL DE LUGO (Intervencion)

Nº ORDEN: 5

ENTIDAD FINANCIERA: NOVAGALICIA BANCO
Nº CTA: 2080 0163 80 3110060554FECHA:
31-12-2013**A) SALDO A 31-12-2013 S/ CERTIFICACION BANCARIA**

4.907,08

Aumentos/disminuciones (Ingresos/pagos), realizados por la corporación no correspondidos por la entidad financiera:

FECHA	Nº.INTERV.	CONCEPTO/APLICACIÓN	IMPORTE	INGRESOS(+)	PAGOS(-)
SALDO DE CONCILIACION			A		4.907,08

B) SALDO A 31-12-2013 S/ BALANCE DE SITUACIÓN

5.000,00

Aumentos/disminuciones (ingresos/pagos), realizados por la entidad financiera no correspondidos por la corporación:

FECHA	IMPORTE	INGRESOS(+)	PAGOS(-)	
03/12/13	98,00		-98,00	
31/12/13	5,08	5,08		
SALDO DE CONCILIACION			B	4.907,08

A

4.907,08

=

B

4.907,08

LA DIPUTADA DELEGADA DE
ECONOMÍA, RECAUDACION Y HACIENDA,


EL TESORERO,



LA INTERVENTORA,




DOCUMENTO DE CONCILIACION

DEPUTACION PROVINCIAL DE LUGO (Intervencion)

Nº ORDEN: 6

ENTIDAD FINANCIERA: NOVAGALICIA BANCO
Nº CTA: 2080 0163 83 3110060563FECHA:
31-12-2013**A) SALDO A 31-12-2013 S/ CERTIFICACION BANCARIA****29.232,90**

Aumentos/disminuciones (Ingresos/pagos), realizados por la corporación no correspondidos por la entidad financiera:

FECHA	Nº.INTERV.	CONCEPTO/APLICACIÓN	IMPORTE	INGRESOS(+)	PAGOS(-)
SALDO DE CONCILIACION			A		29.232,90

B) SALDO A 31-12-2013 S/ BALANCE DE SITUACIÓN**30.000,00**

Aumentos/disminuciones (ingresos/pagos), realizados por la entidad financiera no correspondidos por la corporación:

FECHA	IMPORTE	INGRESOS(+)	PAGOS(-)	
03/12/13	54,10		-54,10	
03/12/13	715,40		-715,40	
03/12/13	30,20		-30,20	
31/12/13	32,60	32,60		
SALDO DE CONCILIACION			B	29.232,90

A

29.232,90

=

B

29.232,90LA DIPUTADA DELEGADA DE
ECONOMÍA, RECAUDACION Y HACIENDA,


EL TESORERO,



LA INTERVENTORA,



DOCUMENTO DE CONCILIACION

DEPUTACION PROVINCIAL DE LUGO (Intervencion)

Nº ORDEN: 7	ENTIDAD FINANCIERA: NOVAGALICIA BANCO Nº CTA: 2080 0163 81 3110060590	FECHA: 31-12-2013
-------------	--	----------------------

A) SALDO A 31-12-2013 S/ CERTIFICACION BANCARIA					15.014,93
Aumentos/disminuciones (Ingresos/pagos), realizados por la corporación no correspondidos por la entidad financiera:					
FECHA	Nº.INTERV.	CONCEPTO/APLICACIÓN	IMPORTE	INGRESOS(+)	PAGOS(-)
SALDO DE CONCILIACION			A	15.014,93	

B) SALDO A 31-12-2013 S/ BALANCE DE SITUACIÓN					15.000,00	
Aumentos/disminuciones (ingresos/pagos), realizados por la entidad financiera no correspondidos por la corporación:						
FECHA	IMPORTE	INGRESOS(+)	PAGOS(-)			
31/12/13	14,93	14,93				
SALDO DE CONCILIACION					B	15.014,93

A		B		
15.014,93	=	15.014,93		

LA DIPUTADA DELEGADA DE
ECONOMÍA, RECAUDACION Y HACIENDA,



EL TESORERO,



LA INTERVENTORA




DOCUMENTO DE CONCILIACION

DEPUTACION PROVINCIAL DE LUGO (Intervencion)

Nº ORDEN: 8

ENTIDAD FINANCIERA: NOVAGALICIA BANCO
Nº CTA: 2080 0163 81 3110060607FECHA:
31-12-2013**A) SALDO A 31-12-2013 S/ CERTIFICACION BANCARIA**

2.502,83

Aumentos/disminuciones (Ingresos/pagos), realizados por la corporación no correspondidos por la entidad financiera:

FECHA	Nº.INTERV.	CONCEPTO/APLICACIÓN	IMPORTE	INGRESOS(+)	PAGOS(-)
SALDO DE CONCILIACION			A		2.502,83

B) SALDO A 31-12-2013 S/ BALANCE DE SITUACIÓN

2.500,00

Aumentos/disminuciones (ingresos/pagos), realizados por la entidad financiera no correspondidos por la corporación:

FECHA	IMPORTE	INGRESOS(+)	PAGOS(-)	
31/12/13	2,83	2,83		
SALDO DE CONCILIACION			B	2.502,83

A

2.502,83

=

B

2.502,83

LA DIPUTADA DELEGADA DE
ECONOMÍA, RECAUDACION Y HACIENDA,


EL TESORERO,



LA INTERVENTORA,






DOSITEO MEILÁN CASTRO EN CALIDAD DE APODERADO de BANCO SANTANDER SA de LUGO PLAZA DE SANTO DOMINGO Nº 19.

CERTIFICA QUE EXISTE:

-Una cuenta corriente en vigor con nº 0049 0091 06 2510056852 a nombre de DIPUTACIÓN DE LUGO con CIF: P2700000I y cuyo saldo a fecha 31-12-2013 es de 29.042,74 Euros.



LO QUE CERTIFICO A LOS EFECTOS OPORTUNOS

LUGO, 14 DE ENERO DE 2014





**CAIXA RURAL
GALEGA**

S.Coop de Crédito Ltda.

CIF F-27005164

Montero Ríos, 24-26

27002 LUGO

Teléfono/FAX 982280220/982280818

E-Mail: caixa.rurallugo@cajarural.com

D. ÓSCAR HIEBRA SEIJAS Interventor de CAIXA RURAL GALEGA en su Oficina O.P. Urbana 1 de Lugo,

CERTIFICA : Que de acuerdo con los datos que constan en nuestros registros contables e informáticos, nuestro cliente **“EXCMA. DIPUTACIÓN PROVINCIAL DE LUGO”**, titular de la cuenta corriente con C.C.C. 3070-0001-26-1137292726 presenta a fecha **31 de diciembre de 2.013** un saldo a su favor de **270.474,52 Euros** (dos cientos setenta mil cuatrocientos setenta y cuatro Euros con cincuenta y dos ctmos.).

Y para que así conste, a instancia de la parte interesada expido el presente Certificado en Lugo, a 14 de enero de 2014.




**COTEXADO E CONFORME
O TESOUREIRO**





”la Caixa”

Ignacio Pascual Reparaz, Director del centro 8685, CENTRO DE INSTITUCIONES GALICIA, apoderado de CaixaBank, S.A., inscrita con el número 2100 en el Registro de Entidades Financieras del Banco de España, figurando asimismo inscrita en el Registro Mercantil de Barcelona al tomo 42657, folio 33, hoja B-41.232, con número de identificación fiscal A-08663619 y domiciliada en Barcelona, Avenida Diagonal 621

CERTIFICA

Que la entidad DEPUTACION DE LUGO, con CIF número P2700000I, es titular Individual de Cuenta corriente a la vista número 2100 2183 51 0200123993, abierta en la oficina 2183.

Dicho depósito acredita en fecha 31/12/2013 un saldo de SEISCIENTOS OCHENTA y CUATRO MIL NOVECIENTOS SESENTA y UN EUROS CON CINCUENTA y TRES CÉNTIMOS DE EURO (684.961,53 €).

Y para que así conste y surta efecto ante quien proceda, a petición del interesado, expide la presente certificación en LUGO a 03/01/2014.

CAIXABANK, S.A.
8685, CENTRO DE INSTITUCIONES GALICIA

Caixabank, S.A. /v. Diagonal, 621 08028-Barcelona NF A08663619 inscrita en el Registro Mercantil de Barcelona, tomo 42657, folio 33, hoja B-41.232

MOD. (W) 001-720.0171-83 (10)



 "la Caixa"

Centro de Instituciones
Galicia - 8685
C/ Fray Rosendo Salvado, 8
15101 SANTIAGO DE COMPOSTELA

 "la Caixa"
03 ENE. 2014
Centro de Instituciones
Galicia - 8685
C/ Fray Rosendo Salvado, 8
15101 SANTIAGO DE COMPOSTELA

BBVA

D./Dña ANTONIO DLE AMO GUERRA
 en calidad de Apoderado del BANCO BILBAO VIZCAYA ARGENTARIA, S.A.

CERTIFICA:

Que en la Oficina de REINA, 1 PL. 1 27001 LUGO

mantiene/n cuenta abierta:

Titular 1:

DIPUTACION PROVINCIAL DE LUGO

Con domicilio fiscal CL SAN MARCOS 0008 27001 LUGO LUGO

Titular 2:

Con domicilio fiscal

Titular 3:

Con domicilio fiscal

y 0 titulares más.

Detalle de la cuenta abierta por el/los citado/s titular/es en dicha oficina:

Número de cuenta: 0182-6219-51-0011505884

Fecha de apertura de la cuenta: 26/01/1996

Saldo de la cuenta a fecha 31/12/2013 EUR: 56.455,93

Saldo medio de la cuenta EUR: 0,00

(De a)

no desprendiéndose de nuestros archivos circunstancia alguna contraria a su conducta mercantil, desarrollando sus relaciones bancarias con esta Entidad, hasta el día de la fecha, en forma satisfactoria.

Y para que así conste, a los efectos oportunos y a petición del propb interesado, se expide el presente certificado en
 LUGO a 08 de ENERO de 2014 .

BANCO BILBAO VIZCAYA ARGENTARIA, S.A.
 Por poder



COTEXADO E CONFORME
 O TESOUREIRO



Praza Maior, 27-30
27001 LUGO
A28000727

El **BANCO POPULAR ESPAÑOL S.A.**, Oficina Principal en LUGO (8911), y en su nombre y representación D. Francisco Javier RAMÓN GARCÍA y Dña. Sonia Maria MARTÍNEZ GONZÁLEZ.

CERTIFICA

Que la cuenta número 0075 8911 24 0660000576, abierta a nombre de **EXCELENTISIMA DIPUTACION PROVINCIAL DE LUGO**, presenta un Saldo a su favor al día 31 de Diciembre 2013, de */doscientos veintisies mil quinientos noventa y cinco euros, con veinticuatro céntimos/ (226.595,24€)*.

El tipo de interés aplicable desde el 06/08/10 es, Euribor a 3 meses -0,50, liquidación trimestral.

Y, para que conste a los efectos oportunos, se expide la presente en Lugo, a 13 de Enero de 2014.

BANCO POPULAR ESPAÑOL
P.P.



COTEJADO E CONFORME
O TESORERÍA



CARLOS REAL FERNÁNDEZ, APODERADO DEL BANCO SANTANDER, S.A.,

CERTIFICA

Que la cuenta corriente número 0030-6046-42-0375101273, abierta en la Sucursal de LUGO, CL SAN MARCOS, 3, a nombre de DIPUTACIÓN PROVINCIAL DE LUGO, CIF. P-2700000I, presentaba al día 31 de Diciembre de 2.013, un saldo acreedor de //409.152,49//€ (CUATROCIENTOS NUEVE MIL CIENTO CINCUENTA Y DOS EUROS CON CUARENTA Y NUEVE CÉNTIMOS).

Y PARA QUE ASÍ CONSTE Y SURTA LOS EFECTOS OPORTUNOS, SE EXPIDE EL PRESENTE EN LUGO A NUEVE DE ENERO DE DOS MIL CATORCE.



Banco Santander, S.A.
0225 - San Marcos, 3
LUGO

BBVA

D./Dña ANTONIO DEL AMO GUERRA
 en calidad de Apoderado del BANCO BILBAO VIZCAYA ARGENTARIA, S.A.

CERTIFICA:

Que en la Oficina de REINA, 1 PL. 1 27001 LUGO

mantiene/n cuenta abierta:

Titular 1:

DIPUTACION PROVINCIAL DE LUGO

Con domicilio fiscal CL SAN MARCOS 0008 27001 LUGO LUGO

Titular 2:

Con domicilio fiscal

Titular 3:

Con domicilio fiscal

y 0 titulares más.

Detalle de la cuenta abierta por el/los citado/s titular/es en dicha oficina:

Número de cuenta: 0182-6219-51-0200270779

Fecha de apertura de la cuenta: 31/12/1985

Saldo de la cuenta a fecha 31/12/2013 EUR: 437.076,06

Saldo medio de la cuenta EUR: 0,00

(De a)

no desprendiéndose de nuestros archivos circunstancia alguna contraria a su conducta mercantil, desarrollando sus relaciones bancarias con esta Entidad, hasta el día de la fecha, en forma satisfactoria.

Y para que así conste, a los efectos oportunos y a petición del propio interesado, se expide el presente certificado en
 LUGO a 08 de ENERO de 2014 .

BANCO BILBAO VIZCAYA ARGENTARIA, S.A.
 Por poder





Lugo, 08 de enero de 2014

BEGOÑA DOMINGUEZ LOPEZ, CON N.I.F. 33.333.219-D, APODERADO DE NOVAGALICIA BANCO EN LA OFICINA 0163- MONTEVIDEO EN LUGO.

CERTIFICA:

QUE, según los datos existentes en nuestros archivos informáticos, en esta oficina 0163, Lugo- Montevideo, hay una cuenta abierta con el NÚMERO:

2080 0163 85 3110000423

A nombre de:

DIPUTACION PROVINCIAL DE LUGO

Y que el día 31 de diciembre de 2013 presentaba un saldo 7.508.891,24 €

Para que conste, a los efectos oportunos y a petición de los autorizados, expido el presente certificado en Lugo a ocho de enero de 2014.



Fdo.- Begoña Dominguez Lopez
Apoderada oficina Lugo Montevideo



Lugo, 08 de enero de 2014

BEGOÑA DOMINGUEZ LOPEZ, CON N.I.F. 33.333.219-D, APODERADO DE NOVAGALICIA BANCO EN LA OFICINA 0163- MONTEVIDEO EN LUGO.

CERTIFICA:

QUE, según los datos existentes en nuestros archivos informáticos, hay una cuenta abierta con el NÚMERO:

2080 0152 66 3110001425

A nombre de:

DIPUTACION PROVINCIAL DE LUGO

Y que el día 31 de diciembre de 2013 presentaba un saldo de: **3.727,63€**

Y para que así conste, a los efectos oportunos y a petición de los autorizados, se expide el presente certificado en Lugo a ocho de enero de 2014.



Fdo.- Begoña Dominguez Lopez
Apoderada oficina Lugo Montevideo



Lugo, 08 de enero de 2014

BEGOÑA DOMINGUEZ LOPEZ, CON N.I.F. 33.333.219-D, APODERADO DE NOVAGALICIA BANCO EN LA OFICINA 0163- MONTEVIDEO EN LUGO.

CERTIFICA:

QUE, según los datos existentes en nuestros archivos informáticos, en esta oficina 0163, Lugo- Montevideo, hay una cuenta abierta con el NÚMERO:

2080 0163 84 3110060367

A nombre de:

DIPUTACION PROVINCIAL DE LUGO.

Y que el día **31 de diciembre de 2013** presentaba un saldo de: **107.445,11 €**

Para que así conste, a los efectos oportunos y a petición de los autorizados, se expide el presente certificado en Lugo a ocho de enero de 2014.



*Fdo.- Begoña Dominguez Lopez
Apoderada oficina Lugo Montevideo*



Lugo, 08 de enero de 2014

BEGOÑA DOMINGUEZ LOPEZ, CON N.I.F. 33.333.219-D, APODERADO DE NOVAGALICIA BANCO EN LA OFICINA 0163- MONTEVIDEO EN LUGO.

CERTIFICA:

QUE, según los datos existentes en nuestros archivos informáticos, en esta oficina 0163, Lugo- Montevideo, hay una cuenta abierta con el NÚMERO:

2080 0163 82 3110060394

A nombre de:

DIPUTACION PROVINCIAL DE LUGO - RECAUDACION

Y que el día **31 de diciembre de 2013** presentaba un saldo **26.722.953,86 €**

Para que así conste, a los efectos oportunos y a petición de los autorizados, se expide el presente certificado en Lugo a ocho de enero de 2014.



*Fdo.- Begoña Dominguez Lopez
Apoderada oficina Lugo Montevideo*



Lugo, 08 de enero de 2014

BEGOÑA DOMINGUEZ LOPEZ, CON N.I.F. 33.333.219-D, APODERADA DE NOVAGALICIA BANCO EN LA OFICINA 0163- MONTEVIDEO EN LUGO.

CERTIFICA:

QUE, según los datos existentes en nuestros archivos informáticos, en esta oficina 0163, Lugo- Montevideo, hay una cuenta abierta con el NÚMERO:


2080 0163 80 3810021010

A nombre de:

DIPUTACION PROVINCIAL DE LUGO

Y que el día 31 de diciembre de 2013 presentaba un saldo de: 6.100.000,00 €

Y para que así conste, a los efectos oportunos y a petición de los autorizados, se expide el presente certificado en Lugo a ocho de enero de 2014.



*Fdo.- Begoña Dominguez Lopez
Apoderada oficina Lugo Montevideo*



"la Caixa"

Ignacio Pascual Reparaz, Director del centro 8685, CENTRO DE INSTITUCIONES GALICIA, apoderado de CaixaBank, S.A., inscrita con el número 2100 en el Registro de Entidades Financieras del Banco de España, figurando asimismo inscrita en el Registro Mercantil de Barcelona al tomo 42657, folio 33, hoja B-41.232, con número de identificación fiscal A-08663619 y domiciliada en Barcelona, Avenida Diagonal 621

CERTIFICA

Que la entidad DEPUTACION DE LUGO, con CIF número P2700000I, es titular Individual de Cuenta corriente a la vista número 2100 2183 50 0200272710, abierta en la oficina 2183.

Dicho depósito acredita en fecha 31/12/2013 un saldo de CERO EUROS (0,00 €).

Y para que así conste y surta efecto ante quien proceda, a petición del interesado, expide la presente certificación en LUGO a 03/01/2014.

CAIXABANK, S.A.
8685, CENTRO DE INSTITUCIONES GALICIA



COTEJADO E CONFORME
O TESOUREIRO

"la Caixa"

Centro de Instituciones
Galicia - 8685
C/ Fray Rosendo Salvado, 8
15101 SANTIAGO DE COMPOSTELA

"la Caixa"
03 ENE. 2014
Centro de Instituciones
Galicia - 8685
C/ Fray Rosendo Salvado, 8
15101 SANTIAGO DE COMPOSTELA



Praza Maior, 27-30
27001 LUGO
A28000727

El **BANCO POPULAR ESPAÑOL S.A.**, Oficina Principal en LUGO (8911), y en su nombre y representación D. Francisco Javier RAMÓN GARCÍA y Dña. Sonia Maria MARTÍNEZ GONZÁLEZ

CERTIFICA

Que la cuenta de imposición a plazo fijo número 0075 8911 27 0250000397, abierta a nombre de **EXCELENTISIMA DIPUTACION PROVINCIAL DE LUGO**, presenta un saldo a su favor al día 31 de Diciembre de 2013, de */seis millones cuatrocientos mil euros (6.400.000.00.-€)*.

Y, para que conste a los efectos oportunos, se expide la presente en Lugo, a 13 de Enero de 2014.

BANCO POPULAR ESPAÑOL
S.A.





Banco Gallego


LUGO O.P.

PAULA LÓPEZ SÁNCHEZ con DNI: 33333030-G y como apoderada de Banco Gallego S.A. en la oficina de Lugo O. P. ,Rúa Bolaño Rivadeneira, 1

MANIFIESTA QUE:

La **EXCMA. DIPUTACION PROVINCIAL DE LUGO** presenta un saldo acreedor en cuenta 0046-0014-35-3000001899, a fecha 31 de Diciembre de 2.013, de 1.026.137,79 € (Un millón veintiseis mil euros con setenta y nueve céntimos)

Y para que así conste, se expide la presente en Lugo, a 2 de Enero de 2.014.-





CAIXA RURAL
GALEGA

S.Coop de Crédito Ltda.

CIF F-27005164

Montero Rios, 24-26

27002 LUGO

Teléfono/FAX 982280220/982280818

E-Mail: caixa.rurallugo@cajarural.com

D. ÓSCAR HIEBRA SEIJAS Interventor de CAIXA RURAL GALEGA en
su Oficina O.P. Urbana 1 de Lugo,

CERTIFICA : Que de acuerdo con los datos que constan en nuestros registros contables e informáticos, nuestro cliente “**EXCMA. DIPUTACIÓN PROVINCIAL DE LUGO**”, titular de la cuenta corriente con C.C.C. 3070-0001-29-6117221223 presenta a fecha **31 de diciembre de 2.013** un saldo a su favor de **37,25 Euros** (treinta y siete Euros con veinticinco ctmos.).

Y para que así conste, a instancia de la parte interesada expido el presente Certificado en Lugo, a 14 de enero de 2014.



COTEJADO E CONFORME
O. TESOURERÍA

BANCO PASTOR, S.A., sucursal de LUGO O.P. con domicilio en REINA , 4 y en su nombre y representación D. FERNANDO GARCIA ARIAS y DÑA. M^a LUISA BALSEIRO SOTO, con poderes suficientes para este acto,

HACEN CONSTAR

Que, según antecedentes que obran en esta Entidad, EXCMA DIPUTACION PROVINCIAL DE LUGO , con NIF P2700000I es titular de la cuenta corriente nº ES2402388106530660000369 abierta en la sucursal de LUGO O.P. con un saldo a fecha 31 de diciembre de 2013 de //670.963,13 euros// (Seiscientos setenta mil novecientos sesenta y tres euros con trece céntimos)

Para que conste y a los efectos oportunos, se emite el presente en Lugo a 14 Enero de 2014.

BANCO PASTOR, S.A.

P.P.


 COTEJADO E CONFIRMADO
O TESOREIRO

BANCO PASTOR, S.A., sucursal de LUGO O.P. con domicilio en REINA , 4 y en su nombre y representación D. FERNANDO GARCIA ARIAS y DÑA. M^a LUISA BALSEIRO SOTO , con poderes suficientes para este acto,

HACEN CONSTAR

Que, según antecedentes que obran en esta Entidad, EXCMA DIPUTACION PROVINCIAL DE LUGO , con NIF P2700000I es titular de un Deposito a plazo nº 023881060250000397 abierto en la sucursal de LUGO O.P. con un saldo a fecha 31 de Diciembre de 2013 de //3.000.000 eur// (Tres millones de euros)

Para que conste y a los efectos oportunos, se emite el presente en Lugo a 15 Enero de 2014.

BANCO PASTOR, S.A.

P.P.



COEXADO E CONFORME
O TESOREIRO



Lugo, 08 de enero de 2014

BEGOÑA DOMINGUEZ LOPEZ, CON N.I.F. 33.333.219-D, APODERADO DE NOVAGALICIA BANCO EN LA OFICINA 0163- MONTEVIDEO EN LUGO.

CERTIFICA:

QUE, según los datos existentes en nuestros archivos informáticos, en esta oficina 0163, Lugo- Montevideo, hay una cuenta abierta con el NÚMERO:

2080 0163 85 3110060536

A nombre de:

**ANTICIPO DE CAJA FIJA SERVICIO DE URBANISMO
DIPUTACION PROVINCIAL DE LUGO**

Y que el día 31 de diciembre de 2013 presentaba un saldo de: 3.003,37 €

Para que así conste, a los efectos oportunos y a petición de parte, se expide el presente certificado en Lugo a ocho de enero de 2014.



*Fdo.- Begoña Dominguez Lopez
Apoderada oficina Lugo Montevideo*



Lugo, 08 de enero de 2014

BEGOÑA DOMINGUEZ LOPEZ, CON N.I.F. 33.333.219-D, APODERADA DE NOVAGALICIA BANCO EN LA OFICINA 0163- MONTEVIDEO EN LUGO.

CERTIFICA:

QUE, según los datos existentes en nuestros archivos informáticos, en esta Oficina 0163, Lugo- Montevideo, hay una cuenta abierta con el NÚMERO:

2080 0163 80 3110060554

A nombre de:

ANTICIPO DE CAJA FIJA GABINETE DE PRESIDENCIA

Y que el día **31 de diciembre de 2013** presentaba un saldo de **4.907,08 €**

Y para que así conste, a los efectos oportunos y a petición de los autorizados, se expide el presente certificado en Lugo, a ocho de enero de 2014.



*Fdo.- Begoña Dominguez Lopez
Apoderada oficina Lugo Montevideo*



Lugo, 08 de enero de 2014

BEGOÑA DOMINGUEZ LOPEZ, CON N.I.F. 33.333.219-D, APODERADO DE NOVAGALICIA BANCO EN LA OFICINA 0163- MONTEVIDEO EN LUGO.

CERTIFICA:

QUE, según los datos existentes en nuestros archivos informáticos, en esta oficina 0163, Lugo Montevideo, hay una cuenta abierta con el NÚMERO:

2080 0163 83 3110060563

A nombre de:

ANTICIPO DE CAJA FIJA PARQUE MOVIL

Y que el día 31 de diciembre de 2013 presentaba un saldo de 29.232,90 €

Y para que así conste, a los efectos oportunos y a petición de los autorizados, se expide el presente certificado en Lugo a ocho de enero de 2014.



*Fdo.- Begoña Dominguez Lopez
Apoderada oficina Lugo Montevideo*



Lugo, 08 de enero de 2014

BEGOÑA DOMINGUEZ LOPEZ, CON N.I.F. 33.333.219-D, APODERADO DE NOVAGALICIA BANCO EN LA OFICINA 0163- MONTEVIDEO EN LUGO.

CERTIFICA:

QUE, según los datos existentes en nuestros archivos informáticos, en esta oficina 0163, Lugo Montevideo, hay una cuenta abierta con el NÚMERO:

2080 0163 81 3110060590

A nombre de:

ANTICIPO DE CAJA FIJA REGIMEN INTERIOR Y MANTENIMIENTO. DIPUTACION PROVINCIAL DE LUGO

Y que el día 31 de diciembre de 2013 presentaba un saldo de: 15.014,93 €

Y para que así conste, a los efectos oportunos y a petición de los autorizados, se expide el presente certificado en Lugo a ocho de enero de 2014.



*Fdo.- Begoña Dominguez Lopez
Apoderada oficina Lugo Montevideo*



Lugo, 08 de enero de 2014

BEGOÑA DOMINGUEZ LOPEZ, CON N.I.F. 33.333.219-D, APODERADO DE NOVAGALICIA BANCO EN LA OFICINA 0163- MONTEVIDEO EN LUGO.

CERTIFICA:

QUE, según los datos existentes en nuestros archivos informáticos, en esta oficina 0163, Lugo Montevideo, hay una cuenta abierta con el NÚMERO:


2080 0163 81 3110060607

A nombre de:

DIPUTACION PROVINCIAL DE LUGO

Y que el día **31 de diciembre de 2013** presentaba un saldo de **2.502,83 €**

Y para que así conste, a los efectos oportunos y a petición de los autorizados, se expide el presente certificado en Lugo a ocho de enero de 2014.



*Fdo.- Begoña Dominguez Lopez
Apoderada oficina Lugo Montevideo*



DEPUTACIÓN DE LUGO

CUENTA GENERAL 2013

MEMORIA (ART. 211.a)



MEMORIA 2013 - (ART. 211-a)

La presente memoria se refiere a lo dispuesto en el art. 211-a del Real Decreto Legislativo 2/2004, de 5 de marzo, por el que se aprueba el texto refundido de la Ley Reguladora de las Haciendas Locales:

“Los municipios de más de 50.000 habitantes y las demás Entidades locales de ámbito superior acompañarán a la Cuenta General:

a) Una Memoria justificativa del coste y rendimiento de los servicios públicos.”

Los presupuestos para 2.013 pretenden ser un instrumento mediante el cual obtener un adecuado nivel de satisfacción de las necesidades y de prestación de servicios que la Diputación debe ofrecer en la provincia. Ello implica, entre otros objetivos, mantener una serie de servicios por motivaciones sociales, de fomento de empleo, de bienestar comunitario, culturales, deportivas, turísticas, de infraestructuras viarias, etc., poniendo en un plano secundario la valoración económica a la hora de considerar su rendimiento. Por todo ello el estudio de costes que valora la rentabilidad económica es sustituido por el valor social, de bienestar comunitario o cultural que supone mantener el servicio, o por el coste social que soportaría la provincia de no atender las necesidades que cubren los mismos. Ello no supone olvidar los principios de economía y eficiencia que se pretende dirijan la gestión y ejecución del gasto en los mismos, es decir, de racionalización en el gasto público, como complemento indispensable a la eficacia y rentabilidad social buscados.

Por todo ello, a la hora de valorar económicamente los servicios públicos, nos referimos exclusivamente al gasto presupuestario que suponen y que se refleja por las obligaciones reconocidas. El rendimiento económico aparece recogido en los derechos reconocidos, y así, en los servicios públicos que presta esta Diputación, tenemos:

Ejercicio: 2013 - Importes liquidados durante el ejercicio:

Código Programa	Servicio	Obligaciones Reconocidas	Derechos Reconocidos
1350	Cons. Prov. Extinción de incendios	2.186.179,39	
1690	Servicios de bienestar comunitario	2.397.165,64	



DEPUTACIÓN DE LUGO

Código Programa	Servicio	Obligaciones Reconocidas	Derechos Reconocidos
1720	Protección y mejora medio ambiente	1.656.863,87	507.499,20
1721	Reservas da Biosfera	297.005,27	
1722	Lugo2 provincial	1.219.378,67	409.964,09
1724	Reservas de Biosfera. Terras do Miño	1.592,00	
1729	Centros de interpretación	83.152,05	
2310	Acción social	1.862.532,25	
2311	Igualdad	210.007,83	
2410	Fomento de empleo	3.956.734,62	
2412	Pograma LugoJob	210.566,08	122.393,60
2413	Centro de Artesanía y diseño	1.219.259,01	18.895,50
2414	Escuela obradoiro	235,04	
3221	C. E. Audiovisuales	1.592.011,48	
3231	Enseñanzas universitarias	472.960,19	
3330	Museo Provincial	2.049.600,82	
3331	Museo S. Payo Narla	142.094,06	
3332	Museo de Tor	150.193,12	
3333	Museo do Mar	91.442,16	
3300-3340	Cultura	3.322.190,18	
3341	Serv. De Publicaciones	52.361,76	2.214,00
3370	Juventud	51.719,66	
3410	Promoción y fomento del deporte	4.645.871,96	
3420	Palacio de deportes	513.146,50	2.186,40
3421	Escuela de Piragüismo	25.066,40	
4120	Granja "Gayoso Castro"	1.147.170,83	124.652,10
4190	Agricultura, ganadería y pesca	722.752,97	
4300-4310-4320	Turismo	1.296.881,88	
4321	Rutas fluviales	529.710,05	153.672,17
4500-4530	Infraestructuras. Carreteras	10.016.079,95	
4540	Infraest. Interés vecinal	2.178.615,31	
4630	Investig. Científica, técnica y aplicada	78.497,56	
4910	Centro innovación social-Sol. Avanza	306.373,93	
4911	Innovate 2	3.512.691,98	3.107.004,09
9201	Parque Móbil (Rep. Infraest. Munic.)	1.136.850,57	
9202	Servicio de formación	137.478,93	73.209,00
9240	Participación ciudadana (km. 0)	20.651,97	0,00
9320	Recaudación	1.576.844,26	1.368.307,94

De todas formas, a la hora de valorar presupuestariamente los servicios anteriormente referenciados es preciso indicar que las obligaciones reconocidas no reflejan el impacto presupuestario total de los mismos, ya que no recogen el gasto indirecto que suponen en los centros mediales, que en algunos casos es muy importante por el alto porcentaje de recursos de los servicios centrales que absorbe su gestión; tampoco contemplan los gastos por ayudas sociales del personal que se contabilizan en partidas únicas para todo el personal de la Diputación.



Como resumen, reiterar que la valoración, tanto del coste como del rendimiento, no cabe ceñirla a aspectos puramente económicos, sino que aquella ha de ser global, teniendo en cuenta las sustantivas razones sociales, de bienestar comunitario, culturales o de servicio público.

Lugo, 8 de mayo de 2014.

LA INTERVENTORA,

Rosa Abelleira Fernández





DEPUTACIÓN DE LUGO

CUENTA GENERAL 2013

MEMORIA (ART. 211.b)





MEMORIA 2.013 - (ART. 211-b)

La presente memoria se refiere a lo dispuesto en el art. 211-b del Real Decreto Legislativo 2/2004, de 5 de marzo, por el que se aprueba el texto refundido de la Ley Reguladora de las Haciendas Locales:

“Los Municipios de más de 50.000 habitantes y las demás Entidades locales de ámbito superior acompañarán a la Cuenta General:

b) Una Memoria demostrativa del grado en que se hayan cumplido los objetivos programados con indicación de los previstos y alcanzados, con su coste”.

La programación de esta Diputación incide preferentemente en las inversiones y transferencias, dada la trascendencia e importancia que en los Presupuestos se concede a la acción inversora y de fomento como motor del desarrollo económico en el ámbito de los municipios de la provincia. Esta se concreta en la planificación que se deriva del Plan estratégico de subvenciones y del Plan de cooperación a las obras y servicios de competencia municipal y en general del plan de inversiones que figura en el Presupuesto, entre otras, las correspondientes al Consorcio de bomberos, fomento de empleo, instalaciones deportivas, carreteras provinciales, etc., así como programas de ayuda a municipios y entidades sin fin de lucro para el desempeño de sus actividades y para la creación y mejora de equipamientos e infraestructuras de carácter económico, social o de bienestar comunitario, incluyendo las modificaciones presupuestarias efectuadas a lo largo del ejercicio, salvo las incorporaciones de remanentes de créditos.

De este modo, la ejecución de estos programas durante 2.013 implicó el compromiso y reconocimiento de obligaciones que se detallan a continuación:



DEPUTACIÓN DE LUGO

Inversiones 2013:

Pro-grama	Descripción	Previsión definitiva	Adjudicación	Obligaciones reconocidas	Adj./Prev.	Rec./Prev.
	P.O.S. 2013	2.998.863,14	217.514,01	0,00	7,25%	0,00%
	P.O.S. 2012 Comp.	99.969,59	73.562,73	0,00	73,59%	0,00%
1500	Urbanismo y Arquitectura	6.000,00	0,00	0,00	0,00%	0,00%
1690	Serv. Bienestar comunitarios	117.244,77	5.082,00	5.082,00	4,33%	4,33%
1720	Protec.y mejora medio ambiente	335.247,77	13.126,57	12.790,80	3,92%	3,82%
1721	Reservas de la Biosfera	0,00	3.535,03	3.535,03		
1722	Lugo 2 provincial	1.720.745,24	341.840,87	101.283,19	19,87%	5,89%
1724	Res. Biosfera. Terras do Miño	3.500,00	1.592,00	1.592,00	45,49%	45,49%
1725	Res. Biosfera. Terras de Ancares	3.500,00	0,00	0,00	0,00%	0,00%
1729	Centros de Interpretación	28.000,00	8.607,68	638,96	30,74%	2,28%
2410	Fomento do emprego	57.880,00	57.450,00	21.450,00	99,26%	37,06%
2413	Centro de Artesanía y diseño	50.000,00	28.706,46	16.810,50	57,41%	33,62%
3300	Admón. General de Cultura	6.000,00	132,95	132,95	2,22%	2,22%
3330	Museo Provincial	30.000,00	39.658,91	19.095,83	132,20%	63,65%
3331	Museo San Paio de Narla	8.400,00	0,00	0,00	0,00%	0,00%
3332	Museo etnográfico Pazo de Tor	2.000,00	0,00	0,00	0,00%	0,00%
3333	Museo do Mar	2.000,00	0,00	0,00	0,00%	0,00%
3340	Promoción cultural	53.238,50	28.357,97	2.936,67	53,27%	5,52%
3410	Promoción y fomento del deporte	107.541,54	78.093,73	75.105,03	72,62%	69,84%
3420	Pazo de deportes	66.000,00	59.200,65	39.706,15	89,70%	60,16%
3421	Escuela de Piragüismo	15.000,00	1.342,94	1.342,94	8,95%	8,95%
4120	Granja "Gaioso Castro"	375.000,00	73.077,37	23.845,00	19,49%	6,36%
4300	Admón. General de Turismo	2.400,00	0,00	0,00	0,00%	0,00%
4320	Ordenación y promoción turística	175.000,00	0,00	0,00	0,00%	0,00%
4500	Admón. General de infraestructuras	7.500,00	605,00	605,00	8,07%	8,07%
4530	Carreteras	4.558.603,61	3.843.695,06	2.996.060,95	84,32%	65,72%
4531	Plan de obras e servizos	232.207,09	4.859,69	4.859,69	2,09%	2,09%
4911	Innovate2: Deputación dixital	5.057.392,18	1.710.479,45	530.281,41	33,82%	10,49%
9120	Organos de gobierno	3.000,00	1.359,00	1.359,00	45,30%	45,30%
9200	Administración general	134.000,00	94.318,54	94.318,54	70,39%	70,39%
9201	Parque Móvil	119.472,42	133.651,92	133.651,42	111,87%	111,87%
9230	Información básica e estatística	22.000,00	21.778,79	0,00	98,99%	0,00%
9310	Intervención	12.000,00	718,99	718,99	5,99%	5,99%
9320	Recaudación	23.000,00	0,00	0,00	0,00%	0,00%
9330	Patrimonio	863.085,08	40.305,72	40.305,72	4,67%	4,67%
9340	Tesorería	3.000,00	343,57	343,57	11,45%	11,45%
TOTAL		17.298.790,93	6.882.997,60	4.127.851,34		



Subvenciones y transferencias corrientes y de capital/2013:

Programa	Descripción	Previsión definitiva	Adjudicación	Adjud./Prev.
1350	Consortio Provincial extinción incendios	2.282.220,81	2.013.898,73	88,24%
1351	Otros servicios extinción incendios	0,00	204.166,67	
1510	Urbanismo	221.948,97	0,00	0,00%
1690	Serv. Bienestar comunitarios	2.263.309,47	1.493.224,69	65,98%
1720	Protec. Y mejora del medio ambiente	1.147.007,74	892.914,15	77,85%
2310	Acción social	2.308.263,53	2.113.721,49	91,57%
2311	Igualdad	210.000,00	182.815,00	87,05%
2410	Fomento de empleo	3.803.685,13	3.779.514,13	99,36%
2412	Proxecto LugoJob	63.875,00	0,00	0,00%
2413	Centro de Artesanía y diseño	30.000,00	13.000,00	43,33%
3221	Centro estudios audiovisuales	1.565.455,00	1.565.455,00	100,00%
3231	Enseñanzas universitarias	492.914,26	472.919,38	95,94%
3300	Admon. General de Cultura	95.500,00	76.399,99	80,00%
3330	Museo Provincial	20.000,00	0,00	0,00%
3340	Promoción cultural	1.764.117,27	1.674.903,54	94,94%
3370	Juventud	20.000,00	15.000,00	75,00%
3410	Promoción y fomento del deporte	3.265.460,00	3.150.593,44	96,48%
4190	Otras actuac.en agricult., ganad.y pesca	744.027,40	317.227,40	42,64%
4220	Industria	18.000,00	0,00	0,00%
4310	Mercados, ferias y exposiciones	146.526,63	142.462,32	97,23%
4320	Ordenación y promoción turística	550.021,32	480.901,50	87,43%
4540	Cooperación con comunidades vecinales	2.000.000,00	1.999.831,29	99,99%
4630	Investig.científica, técnica e aplicada	172.583,03	48.500,00	28,10%
9120	Organos de gobierno	594.000,00	591.301,61	99,55%
9200	Administración general	88.523,35	69.900,13	78,96%
9430	Transferencias a Consorcios	24.041,00	24.040,48	100,00%
9491	Transferencias a Suplusa	3.370.055,41	3.370.055,41	100,00%
TOTAL		27.261.535,32	24.692.746,35	

Lugo, 8 de mayo de 2014.

LA INTERVENTORA,

Rosa Abelleira Fernández





DEPUTACIÓN DE LUGO

CUENTA GENERAL 2013

INFORME DE REPAROS DE LEGALIDAD





DEPUTACIÓN DE LUGO

Se informa que han sido objeto de reparo formulado por la Intervención de la Excm. Diputación Provincial de Lugo en el ejercicio 2013 las disposiciones de gasto siguientes:

Nº D	DESCRIPCIÓN GASTO	IMPORTE	FECHA REPARO	DESCRIPCIÓN REPARO
13/7987	Propuesta de continuidad hasta 31 de diciembre de 2014, de la encargada de la oficina del programa innovador de mejora de empleo	3.422,00	05/11/2013	Se trata de una prórroga de un contrato existente iniciado el 9-11-2010 y excede de los 3 años de duración máxima a que se refiere el artículo 15 del Estatuto de los Trabajadores.

Lugo, a 2 de mayo de 2014
La interventora,



Rosa Abelleira Fernández



DEPUTACIÓN DE LUGO

ÁREA DE ECONOMÍA E FACENDA

Maio 2014

