



DEPUTACIÓN DE LUGO
CUENTA GENERAL 2012



DEPUTACIÓN DE LUGO

Índice - Cuenta General 2012

1. BALANCE	3
2. CUENTA DEL RESULTADO ECONÓMICO-PATRIMONIAL	10
3. ESTADO DE LIQUIDACIÓN DEL PRESUPUESTO	14
4. MEMORIA	66
4.1. ORGANIZACIÓN	67
4.2. GESTIÓN INDIRECTA DE SERVICIOS PÚBLICOS	73
4.3. BASES DE PRESENTACIÓN DE LAS CUENTAS	75
4.4. NORMAS DE VALORACIÓN	77
4.5. INVERSIONES DESTINADAS AL USO GENERAL	81
4.6. INMOVILIZACIONES INMATERIALES	127
4.7. INMOVILIZACIONES MATERIALES	129
4.8. INVERSIONES GESTIONADAS	131
4.9. PATRIMONIO PÚBLICO DE SUELO	133
4.10. INVERSIONES FINANCIERAS	135
4.11. EXISTENCIAS	137
4.12. TESORERÍA	139
4.13. FONDOS PRÓPIOS	143
4.14. INFORMACIÓN SOBRE EL ENDEUDAMIENTO	145
4.15. INFORMACIÓN SOBRE OPERACIONES POR ADMINISTRACIÓN DE RECURSOS POR CUENTA DE OTROS ENTES PÚBLICOS	153
4.16. INFORMACIÓN SOBRE OPERACIONES NO PRESUPUESTARIAS DE TESORERÍA	225
4.17. INGRESOS Y GASTOS	234
4.18. INFORMACIÓN SOBRE VALORES RECIBIDOS EN DEPÓSITO	240
4.19. CUADRO DE FINANCIACIÓN	242
4.20. INFORMACIÓN PRESUPUESTARIA	245
4.21. INDICADORES	448
4.22. ACONTECIMIENTOS POSTERIORES AL CIERRE	453
DOCUMENTACIÓN COMPLEMENTARIA	455
ACTA DE ARQUEO Y CERTIF. BANCARIAS	456
MEMORIA (ART. 211.a)	498
MEMORIA (ART. 211.b)	501
INFORME DE REPAROS DE LEGALIDAD	505



DEPUTACIÓN DE LUGO

CUENTA GENERAL 2012

1.BALANCE



Balance de Situación

Ejercicio 2012

A Fecha : 31/12/2012

Fecha: 31/12/2012
 Hora: 14:29:39
 Página: 1
 E010

ACTIVO

Descripción	Ejercicio 2012		Ejercicio 2011	
A) INMOVILIZADO		162.023.076,68 €		162.403.186,73 €
I. Inversiones destinadas al uso general		45.881.058,22 €		49.259.037,03 €
1. Terrenos y bienes naturales		64.368,37 €		64.368,37 €
200 TERRENOS Y BIENES NATURALES				
2. Infraestructuras y bienes destinados al uso general		45.816.689,85 €		49.194.668,66 €
201 INFRAESTRUCTURAS Y BIENES DESTINADOS AL USO GENERAL				
II. Inmovilizaciones inmateriales		1.061.011,20 €		1.015.967,52 €
1. Aplicaciones informáticas		866.857,70 €		681.914,28 €
215 APLICACIONES INFORMÁTICAS				
2. Derechos sobre bienes en régimen de arrendamiento financiero		320.928,28 €		320.928,28 €
217 DERECHOS SOBRE BIENES EN REG. DE ARRENDAM. FINANC.				
3. Otro inmovilizado inmaterial		210.530,79 €		209.114,79 €
216 PROPIEDAD INTELECTUAL				
4. Amortizaciones		-337.305,57 €		-195.989,83 €
281 AMORTIZACIÓN ACUMULADA DEL INMOVILIZADO INMATERIAL				
III. Inmovilizaciones materiales		41.678.983,51 €		42.549.586,62 €
1. Terrenos		2.395.809,38 €		2.416.050,02 €
220 TERRENOS Y BIENES NATURALES				
2. Construcciones		35.149.141,35 €		34.076.944,49 €
221 CONSTRUCCIONES				
3. Instalaciones técnicas		198.468,56 €		178.206,19 €
222 INSTALACIONES TÉCNICAS				
4. Otro inmovilizado		22.295.591,10 €		21.289.457,14 €
223 MAQUINARIA				
224 UTILLAJE		5.644.861,56 €		5.554.212,36 €
		250.903,19 €		250.903,19 €

Ejercicio 2012

A Fecha : 31/12/2012

ACTIVO

Descripción	Ejercicio 2012	Ejercicio 2011
226 MOBILIARIO	5.740.411,20 €	5.607.698,14 €
227 EQUIPOS PARA PROCESOS DE INFORMACIÓN	3.691.564,66 €	3.000.792,96 €
228 ELEMENTOS DE TRANSPORTE	5.298.485,48 €	5.298.485,48 €
229 OTRO INMOVILIZADO MATERIAL	1.669.365,01 €	1.577.365,01 €
5. Amortizaciones	-18.360.026,88 €	-15.411.071,22 €
282 AMORTIZACIÓN ACUMULADA DEL INMOVILIZADO MATERIAL	-18.360.026,88 €	-15.411.071,22 €
IV. Inversiones gestionadas	58.872.836,19 €	51.362.396,29 €
230 INVERSIONES GESTIONADAS PARA OTROS ENTES PÚBLICOS	58.872.836,19 €	51.362.396,29 €
VI. Inversiones financieras permanentes	3.258.206,41 €	3.188.224,41 €
1. Cartera de valores a largo plazo	2.533.499,13 €	2.533.499,13 €
250 INVERSIONES FINANCIERAS PERMANENTES EN CAPITAL	2.533.499,13 €	2.533.499,13 €
2. Otras inversiones y créditos a largo plazo	724.707,28 €	654.725,28 €
252 CRÉDITOS A LARGO PLAZO	724.707,28 €	654.725,28 €
VII. Deudores no presupuestarios a largo plazo	11.270.981,15 €	15.027.974,86 €
444 DEUDORES A L/P POR APLAZAMIENTO Y FRACCIONAMIENTO.	11.270.981,15 €	15.027.974,86 €
C) ACTIVO CIRCULANTE	102.134.904,19 €	108.505.305,41 €
II. Deudores	55.227.116,03 €	43.260.700,56 €
1. Deudores presupuestarios	10.042.499,63 €	5.578.051,47 €
430 DEUDORES POR DERECHOS RECONOCIDOS. PTO. CORRIENTE	8.360.028,86 €	3.381.911,93 €
431 DEUDORES POR DERECHOS RECONOCIDO. PTOS. CERRADOS	1.682.470,77 €	2.196.139,54 €
2. Deudores no presupuestarios	4.090.137,79 €	6.585.294,94 €
440 DEUDORES POR IVA REPERCUTIDO	1.550,73 €	1.493,74 €
443 DEUDORES A C/P POR APLAZAMIENTO Y FRACCIONAMIENTO.	3.760.781,58 €	2.500.000,00 €
449 OTROS DEUDORES NO PRESUPUESTARIOS.	327.805,48 €	4.083.801,20 €
3. Deudores por administración de recursos por cuenta de otros entes	41.694.459,88 €	35.555.366,44 €

A Fecha : 31/12/2012

Ejercicio 2012

ACTIVO

Descripción	Ejercicio 2012	Ejercicio 2011
450 DEUDORES POR DERECHOS RECONOCIDOS DE ROE	17.420.564,99 €	14.460.127,87 €
456 ENTES PUBLICOS , C/C EFECTIVO	24.273.894,89 €	21.095.238,57 €
4. Administraciones públicas	153.780,81 €	160.442,41 €
470 HACIENDA OUBLICA DEUDOR POR DIVERSOS CONCEPTOS	153.780,81 €	160.442,41 €
5. Otros deudores	136.134,32 €	0,00 €
555 PAGOS PENDIENTES DE APLICACIÓN	766,51 €	7,79 €
558 PROVIS. DE FONDOS PAGOS A JUST. Y ANTICIPOS CAJA FIJA	-890.662,91 €	-4.618.462,49 €
6. Provisiones	-890.662,91 €	-4.618.462,49 €
490 PROVISION PARA INSOLVENCIAS	-890.662,91 €	-4.618.462,49 €
IV. Tesorería	46.907.788,16 €	65.244.604,85 €
570 CAJA	15.469,90 €	22.709,40 €
571 BANCOS E INSTITUCIONES DE CREDITO. CUENTA OPERATIVA	27.880.953,86 €	36.576.395,45 €
575 BANCOS E INSTITUCIONES CRÉDITO. CTAS. RESTRINGIDAS PAGOS	111.364,40 €	145.500,00 €
577 BANCOS E INSTITUCIONES DE CREDITO. CUENTAS FINANCIERAS	18.900.000,00 €	28.500.000,00 €
TOTAL ACTIVO (A + B + C)	264.157.980,87 €	270.908.492,14 €

A Fecha : 31/12/2012

PASIVO

Descripción	Ejercicio 2012		Ejercicio 2011	
A) FONDOS PROPIOS	150.794.242,87 €	144.026.985,02 €	15.289.606,92 €	185.715.952,67 €
I. Patrimonio	5.850.831,28 €	5.850.831,28 €	185.715.952,67 €	185.715.952,67 €
1. Patrimonio	185.715.952,67 €	185.715.952,67 €		
100 PATRIMONIO				
4. Patrimonio entregado en adscripción				
107 PATRIMONIO ADSCRITO				
6. Patrimonio entregado al uso general	-901.030,92 €	-901.030,92 €		
109 PATRIMONIO ENTREGADO AL USO GENERAL	-178.964.090,47 €	-178.964.090,47 €		
III. Resultados de ejercicios anteriores	128.737.378,10 €	128.737.378,10 €	166.669.008,04 €	166.669.008,04 €
120 RESULTADOS DE EJERCICIOS ANTERIORES	128.737.378,10 €	128.737.378,10 €	166.669.008,04 €	166.669.008,04 €
IV. Resultados del ejercicio	16.206.033,49 €	16.206.033,49 €	-37.931.629,94 €	-37.931.629,94 €
129 RESULTADOS DEL EJERCICIO	16.206.033,49 €	16.206.033,49 €	-37.931.629,94 €	-37.931.629,94 €
C) ACREEDORES A LARGO PLAZO	45.265.144,53 €	45.265.144,53 €	54.627.412,42 €	54.627.412,42 €
II. Otras deudas a largo plazo	45.265.144,53 €	45.265.144,53 €	54.627.412,42 €	54.627.412,42 €
1. Deudas con entidades de crédito	24.312.968,99 €	24.312.968,99 €	30.949.697,44 €	30.949.697,44 €
170 PRESTAMOS A LARGO PLAZO CON ENT. DE CRÉDITO	24.312.968,99 €	24.312.968,99 €	30.949.697,44 €	30.949.697,44 €
2. Otras deudas	20.952.175,54 €	20.952.175,54 €	23.677.714,98 €	23.677.714,98 €
171 PRESTAMOS A LARGO PLAZO	20.872.626,50 €	20.872.626,50 €	23.439.155,55 €	23.439.155,55 €
173 PROVEEDORES DE INMOVILIZADO A L/P	79.549,04 €	79.549,04 €	238.559,43 €	238.559,43 €
D) ACREEDORES A CORTO PLAZO	68.098.593,47 €	68.098.593,47 €	72.254.094,70 €	72.254.094,70 €
II. Otras deudas a corto plazo	10.959.901,91 €	10.959.901,91 €	14.513.718,21 €	14.513.718,21 €
1. Deudas con entidades de crédito	4.747.502,52 €	4.747.502,52 €	4.588.555,40 €	4.588.555,40 €
520 DEUDAS A C/P CON ENTIDADES DE CRÉDITO	4.747.502,52 €	4.747.502,52 €	4.588.555,40 €	4.588.555,40 €
2. Otras deudas	2.651.001,47 €	2.651.001,47 €	5.875.016,63 €	5.875.016,63 €

Ejercicio 2012

A Fecha : 31/12/2012

PASIVO

Descripción	Ejercicio 2012	Ejercicio 2011
521 DEUDAS A CORTO PLAZO	2.566.529,05 €	5.874.965,52 €
523 PROVEEDORES DE INMOVILIZADO A CORTO PLAZO	84.472,42 €	51,11 €
4. Fianzas y depósitos recibidos a corto plazo		4.050.146,18 €
560 FIANZAS RECIBIDAS A CORTO PLAZO	195.615,54 €	180.264,77 €
561 DEPÓSITOS RECIBIDOS A CORTO PLAZO	3.365.782,38 €	3.869.881,41 €
III. Acreedores	57.138.691,56 €	57.740.376,49 €
1. Acreedores presupuestarios	5.040.897,22 €	11.486.752,55 €
400 ACREEDORES POR OBLIG. RECONOCIDAS PTO. CORRIENTE	3.999.402,45 €	11.083.182,09 €
401 ACREEDORES POR OBLIG. RECONOCIDAS PTO. CERRADOS	513.151,57 €	403.432,84 €
408 ACREEDORES POR DEVOLUCIÓN DE INGRESOS	528.343,20 €	137,62 €
2. Acreedores no presupuestarios	1.267.748,05 €	1.416.223,06 €
410 ACREEDORES POR IVA SOPORTADO	1.055,43 €	1.536,26 €
413 ACREEDORES POR OPERACIONES PENDIENTES APLICAR PRESUP.	5.203,00 €	0,00 €
419 OTROS ACREEDORES NO PRESUPUESTARIOS	1.261.489,62 €	1.414.686,80 €
3. Acreedores por administración de recursos por cuenta de otros entes	49.999.234,62 €	43.821.361,48 €
452 ENTES PUBLICOS POR DERECHOS A COBRAR	17.420.564,99 €	14.460.127,87 €
453 ENTES PUBLICOS POR INGRESOS PENDIENTES DE LIQUIDAR	32.578.669,63 €	29.361.233,61 €
4. Administraciones públicas	743.674,68 €	934.880,02 €
475 HACIENDA PUBLICA, ACREEDORA POR DIVERSOS CONCEPTOS	206.687,76 €	396.877,75 €
476 ORGANISMOS DE PREVISION SOCIAL, ACREEDORES.	536.986,92 €	538.002,27 €
5. Otros acreedores	87.136,99 €	81.159,38 €
554 COBROS PENDIENTES DE APLICACIÓN	87.136,99 €	81.159,38 €
TOTAL PASIVO (A + B + C + D)	264.157.980,87 €	270.908.492,14 €

A Fecha : 31/12/2012

Ejercicio 2012

E010

Descripción	PASIVO		Ejercicio 2012		Ejercicio 2011	
	Total Activo	Total Pasivo	Diferencia	Total Activo	Total Pasivo	Diferencia
	264.157.980,87 €	-	=	264.157.980,87 €	=	0,00 €
TOTAL						



DEPUTACIÓN DE LUGO

CUENTA GENERAL 2012

2. CUENTA DEL RESULTADO ECONÓMICO- PATRIMONIAL



CUENTA DEL RESULTADO ECONÓMICO-PATRIMONIAL

Nº Cuenta	DEBE	Ej. 2012	Ej. 2011	Nº Cuenta	HABER	Ej. 2012	Ej. 2011
	A) GASTOS	64.592.821,17 €	104.592.311,48 €		B) INGRESOS	80.798.854,66 €	66.660.681,54 €
71	1. Reducción de existencias de productos terminados y en curso de fabricación	0,00 €	0,00 €		1. Ventas y prestaciones de servicios	1.659.595,25 €	2.046.315,89 €
	2. Aprovisionamientos	0,00 €	0,00 €	700,701,702,70 3,704	a) Ventas	0,00 €	0,00 €
600,608,609,610	a) Consumo de mercaderías	0,00 €	0,00 €		b) Prestaciones de servicios	1.659.595,25 €	2.046.315,89 €
601,602,611,612	b) Consumo de materias primas y otras materias consumibles	0,00 €	0,00 €	705	b.1) Prestación de servicios en régimen de derecho privado	0,00 €	0,00 €
607	c) Otros gastos externos	0,00 €	0,00 €	741	b.2) Precios públicos por prestación de servicios o realización de actividades	1.659.595,25 €	2.046.315,89 €
	3. Gastos de funcionamiento de los servicios y prestaciones sociales	29.948.348,98 €	21.327.948,07 €	71	2. Aumento de existencias de productos terminados y en curso de fabricación	0,00 €	0,00 €
	a) Gastos de personal:	16.363.453,31 €	18.838.345,85 €		3. Ingresos de gestión ordinaria	9.335.217,48 €	18.732.189,73 €
640,641	a.1) Sueldos, salarios y asimilados	12.109.809,86 €	13.842.694,60 €		a) Ingresos tributarios	9.335.217,48 €	18.732.189,73 €
642,644	a.2) Cargas sociales	4.253.643,45 €	4.995.651,25 €	724,725,726,727,733	a.1) Impuesto propios	3.021.335,84 €	2.630.548,29 €
645	b) Prestaciones sociales	191.119,05 €	198.419,93 €	720,731,732	a.2) Impuesto cedidos	5.785.287,68 €	4.349.494,91 €
68	c) Dotaciones para amortizaciones de inmovilizado	3.090.271,40 €	2.598.937,72 €	740,742	a.3) Tasas	528.593,96 €	11.752.146,53 €
	d) Variación de provisiones de tráfico	-3.727.799,58 €	-16.243.882,62 €	744	a.4) Contribuciones especiales	0,00 €	0,00 €
693,793	d.1) Variación de provisiones y de existencias	0,00 €	0,00 €	728,735,736,739	a.5) Otros ingresos tributarios	0,00 €	0,00 €
675,694,794	d.2) Variación de provisiones y pérdidas de créditos incobrables	-3.727.799,58 €	-16.243.882,62 €		b) Ingresos urbanísticos	0,00 €	0,00 €
	e) Otros gastos de gestión	13.304.218,27 €	14.954.518,00 €	745	b.1) Cuotas de urbanización	0,00 €	0,00 €
62	e.1) Servicios exteriores	13.123.809,68 €	14.815.389,99 €	746	b.2) Ingresos por aprovechamiento urbanístico	0,00 €	0,00 €

CUENTA DEL RESULTADO ECONÓMICO-PATRIMONIAL

Nº Cuenta	DEBE	Ej. 2012	Ej. 2011	Nº Cuenta	HABER	Ej. 2012	Ej. 2011
63	e.2) Tributos	180.408,59 €	139.128,01 €		4. Otros ingresos de gestión ordinaria	1.827.798,71 €	1.862.509,16 €
676	e.3) Otros gastos de gestión corriente	0,00 €	0,00 €	773	a) Reintegros	910.885,17 €	41.054,39 €
	f) Gastos financieros y asimilables	727.086,53 €	981.609,19 €	78	b) Trabajos realizados por la entidad	0,00 €	0,00 €
661,662,663,669	f.1) Por deudas	727.086,53 €	981.609,19 €		c) Otros ingresos de gestión	151.879,28 €	84.468,01 €
666,667	f.2) Pérdidas de inversiones financieras	0,00 €	0,00 €	775,776,777	c.1) Ingresos accesorios y otros de gestión corriente	151.879,28 €	84.468,01 €
696,697,698,699,796,797,798,	g) Variación de las provisiones de inversiones financieras	0,00 €	0,00 €	790	c.2) Exceso de provisiones de riesgos y gastos	0,00 €	0,00 €
668	h) Diferencias negativas de cambio	0,00 €	0,00 €	760	d) Ingresos de participaciones en capital	0,00 €	0,00 €
664	i) Gastos de operaciones de intercambio financiero	0,00 €	0,00 €	761,762	e) Ingresos de otros valores negociables y de créditos del activo inmovilizado	0,00 €	0,00 €
	4. Transferencias y subvenciones	34.549.031,77 €	62.549.070,14 €		f) Otros intereses e ingresos asimilados	765.034,26 €	1.736.986,76 €
650	a) Transferencias corrientes	21.885.160,47 €	14.365.219,09 €	763,769	f.1) Otros intereses	765.034,26 €	1.736.986,76 €
651	b) Subvenciones corrientes	4.480.700,31 €	21.087.542,96 €	766	f.2) Beneficios en inversiones financieras	0,00 €	0,00 €
655	c) Transferencias de capital	7.998.712,37 €	1.484.841,00 €	768	g) Diferencias positivas de cambio	0,00 €	0,00 €
656	d) Subvenciones de capital	184.458,62 €	25.611.467,09 €	764	h) Ingresos de operaciones de intercambio financiero	0,00 €	0,00 €
	5. Pérdidas y gastos extraordinarios	95.440,42 €	20.715.293,27 €		5. Transferencias y subvenciones	67.571.444,78 €	43.345.919,44 €
670,671,672	a) Pérdidas procedentes de inmovilizado	0,00 €	0,00 €	750	a) Transferencias corrientes	62.562.378,13 €	34.963.149,21 €
690,691,692,791,792,795	b) Variación de las provisiones de inmovilizado	0,00 €	0,00 €	751	b) Subvenciones corrientes	63.265,25 €	108.675,78 €
674	c) Pérdidas por operaciones de endeudamiento	4.743,73 €	0,00 €	755	c) Transferencias de capital	0,00 €	0,00 €

CUENTA DEL RESULTADO ECONÓMICO-PATRIMONIAL

Ejercicio 2012

Nº Cuenta	DEBE	Ej. 2012	Ej. 2011	Nº Cuenta	HABER	Ej. 2012	Ej. 2011
678	d) Gastos extraordinarios	0,00 €	0,00 €	756	d) Subvenciones de capital	4.945.801,40 €	
679	e) Gastos y pérdidas de otros ejercicios	90.696,69 €	20.715.293,27 €		6. Ganancias e ingresos extraordinarios	404.798,44 €	
				770,771,772	a) Beneficios procedentes del inmovilizado	0,00 €	
				774	b) Beneficios por operaciones de endeudamiento	0,00 €	
				778	c) Ingresos extraordinarios	0,00 €	
				779	d) Ingresos y beneficios de otros ejercicios	404.798,44 €	

TOTAL AFORRO

16.206.033,49 €

TOTAL DÉFICIT

37.931.629,94 €



DEPUTACIÓN DE LUGO

CUENTA GENERAL 2012

3. ESTADO DE LA LIQUIDACIÓN DEL PRESUPUESTO



ESTADO DE LIQUIDACIÓN DEL PRESUPUESTO

APLICACIÓN PRESUPUESTARIA DE GASTOS	CRÉDITOS PRESUPUESTARIOS		GASTOS COMPROMETIDOS	OBLIGACIONES RECONOCIDAS NETAS	PAGOS	OBLIGACIONES PENDIENTES DE PAGO A 31 DE DICIEMBRE	REMANENTES DE CRÉDITO
	Initiales	Definitivos					
	Modificaciones	Definitivos					
-0110-310	XUROS DE PRESTAMOS E OUTRAS OPER.	0,00 €	1.062.026,46 €	637.275,62 €	594.928,39 €	42.347,23 €	424.750,84 €
-0110-913	AMORTIZ.PRESTAMOS A LONGO PRAZO FO	3.638.947,61 €	8.256.819,71 €	8.214.437,10 €	7.603.387,53 €	611.049,57 €	42.382,61 €
-1350-467	CONSORCIO PROV.EXTINCION INCENDIOS	-12.500,00 €	2.108.586,17 €	2.105.180,64 €	2.105.180,64 €	0,00 €	3.405,53 €
-1350-46755	CONSORCIO PROV.EXTINC.INCENDIOS. T	0,00 €	625.149,87 €	625.149,87 €	545.149,87 €	0,00 €	80.000,00 €
-1350-767	CONSORCIO PROV DE EXT. INC.TRANSF.	2.500,00 €	253.600,00 €	253.600,00 €	0,00 €	0,00 €	253.600,00 €
-1500-120	URBANISMO E ARQUITECTURA. RETRIB.B	-18.500,00 €	162.082,58 €	142.218,14 €	142.218,14 €	0,00 €	19.864,44 €
-1500-121	URBANISMO E ARQUITECTURA. RETRIB.C	-37.500,00 €	250.045,50 €	230.797,03 €	228.838,21 €	1.958,82 €	19.248,47 €
-1500-130	URBANISMO E ARQUITECTURA. LABORAL	0,00 €	21.311,99 €	19.795,25 €	19.795,25 €	0,00 €	1.516,74 €
-1500-150	URBANISMO E ARQUITECTURA. PRODUCT	0,00 €	38.003,90 €	18.583,05 €	18.583,05 €	0,00 €	19.420,85 €
-1500-151	URBANISMO E ARQUITECTURA. GRATIFIC	4.332,55 €	0,00 €	4.332,55 €	3.248,65 €	0,00 €	1.083,90 €
-1500-16000	URBANISMO E ARQUITECTURA. SEGURID	125.148,47 €	-7.200,00 €	117.948,47 €	107.154,87 €	0,00 €	10.793,60 €
-1500-1600055	URBANISMO E ARQUITECTURA. SEGURIDA	0,00 €	10.221,87 €	10.221,87 €	10.221,87 €	0,00 €	0,00 €
-1500-164	URBANISMO E ARQUITECTURA. AXUDA FA	0,00 €	0,00 €	0,00 €	0,00 €	0,00 €	0,00 €
-1500-213	URBANISMO E ARQUITECT. REP.,MANT.E	4.000,00 €	-4.000,00 €	0,00 €	0,00 €	0,00 €	0,00 €
-1500-214	URBANISMO E ARQUITECT. REP.,MANT.DE	0,00 €	0,00 €	1.273,52 €	1.273,52 €	0,00 €	-1.273,52 €
-1500-215	URBANISMO E ARQUITECT. REP.,MANT.E	4.000,00 €	-1.000,00 €	3.000,00 €	1.862,97 €	0,00 €	1.137,03 €
-1500-21555	URB. E ARQUIT. REP.,MANT.E CONS. MOBI	0,00 €	121,07 €	121,07 €	121,07 €	0,00 €	0,00 €
-1500-216	URBAN.E ARQUIT.,REP.,MANT.E CONS.EQ	1.500,00 €	-1.000,00 €	500,00 €	35,40 €	0,00 €	464,60 €
-1500-22000	URBANISMO E ARQUITECT. MATERIAL DE	500,00 €	0,00 €	500,00 €	499,99 €	0,00 €	0,01 €
-1500-22199	URBANISMO E ARQUITECTURA. OUTROS	3.000,00 €	-1.300,00 €	1.700,00 €	0,00 €	0,00 €	1.700,00 €
-1500-22501	URBANISMO E ARQUITECT. TRIBUTOS A	0,00 €	0,00 €	0,00 €	300,00 €	0,00 €	-300,00 €
-1500-22699	URBANISMO E ARQUITECTURA. OUTROS	1.000,00 €	0,00 €	1.000,00 €	0,00 €	0,00 €	1.000,00 €
-1500-22706	URBANISMO E ARQUIT. ESTUDOS E TRAB.	3.000,00 €	-3.000,00 €	0,00 €	0,00 €	0,00 €	0,00 €
-1500-23020	URBANISMO E ARQUIT. AXUDAS DE CUST	3.000,00 €	-800,00 €	2.200,00 €	1.721,59 €	0,00 €	478,41 €
-1500-23120	URBANISMO E ARQUIT. LOCOMOCION PER	1.500,00 €	-887,32 €	612,68 €	0,00 €	0,00 €	612,68 €
-1500-633	URBANISMO E ARQUITECT. INV.REPOS.M	6.000,00 €	-6.000,00 €	0,00 €	0,00 €	0,00 €	0,00 €
-1510-60155	URBANISMO. EXPROPIACIONS (REM.)	0,00 €	111.753,04 €	0,00 €	0,00 €	0,00 €	111.753,04 €
-1510-65000	URBANISMO. PLAN DE OBRAS E SERVIZOS	0,00 €	78.444,32 €	0,00 €	0,00 €	0,00 €	78.444,32 €
-1510-6500055	URBANISMO. PLAN OBRAS E SERVIZOS	0,00 €	226.519,03 €	226.519,03 €	226.519,03 €	0,00 €	0,00 €
-1510-750	URBANISMO.TRANSF.ADMON.GRAL.CC.AA	324.728,55 €	10.000,00 €	334.728,55 €	0,00 €	0,00 €	334.728,55 €
-1510-75055	URBANISMO. TRANSF.ADMON.GRAL.CC.AA.	0,00 €	221.948,97 €	221.948,97 €	0,00 €	0,00 €	221.948,97 €
-1550-2269955	VÍAS PÚBLICAS. OUTROS GASTOS DIVERSO	0,00 €	26.631,86 €	26.631,86 €	0,00 €	0,00 €	26.631,86 €
-1550-65009	VÍAS PÚBLICAS. OUTROS INVESTIMENTOS	150.000,00 €	-150.000,00 €	0,00 €	0,00 €	0,00 €	0,00 €
-1550-6500955	VÍAS PÚBLICAS. OUTROS INVESTIMENTOS	0,00 €	948.705,20 €	701.586,02 €	589.343,53 €	9.694,32 €	349.667,35 €
-1610-22706	SAN..ABASTE.E DIST.AUGA. ESTUDOS E T	0,00 €	0,00 €	0,00 €	0,00 €	0,00 €	0,00 €

ESTADO DE LIQUIDACIÓN DEL PRESUPUESTO

	APLICACIÓN PRESUPUESTARIA DE GASTOS		CRÉDITOS PRESUPUESTARIOS				GASTOS COMPROMETIDOS	OBLIGACIONES RECONOCIDAS NETAS	PAGOS	OBLIGACIONES PENDIENTES DE PAGO A 31 DE DICIEMBRE	REMANENTES DE CRÉDITO
			Iniciales	Modificaciones		Definitivos					
-1610-609	SAN.,ABAST.E DIST.AUGA. OUTRAS INVE	0,00 €	0,00 €	0,00 €	0,00 €	0,00 €	0,00 €	0,00 €	0,00 €	0,00 €	
-1610-65000	SAN.,ABAST.E DIST.AUGA. PLAN OBRAS E	0,00 €	235.599,16 €	235.599,16 €	0,00 €	0,00 €	0,00 €	0,00 €	0,00 €	235.599,16 €	
-1610-6500055	SAN.,ABAST.E DIST.AUGA. P.O.S.(REM.)	0,00 €	447.381,05 €	447.381,05 €	402.706,05 €	358.031,05 €	358.031,05 €	0,00 €	0,00 €	89.350,00 €	
-1610-65009	SAN.,ABAST.E DIST.AUGA. OUTROS INVES	0,00 €	0,00 €	0,00 €	0,00 €	0,00 €	0,00 €	0,00 €	0,00 €	0,00 €	
-1690-462	OUTROS SERV.BENESTAR COMUN.TRANSF	39.054,24 €	272.000,00 €	311.054,24 €	300.954,24 €	25.900,00 €	25.900,00 €	0,00 €	25.900,00 €	285.154,24 €	
-1690-46255	BENESTAR COMUN.O. TRANSF.CTES.A CO	0,00 €	78.000,00 €	78.000,00 €	78.000,00 €	78.000,00 €	78.000,00 €	0,00 €	0,00 €	0,00 €	
-1690-48900	OUTROS SERV.BENESTAR COMUNIT. OUT	105.259,92 €	424.000,00 €	529.259,92 €	247.676,92 €	82.707,94 €	82.707,94 €	0,00 €	0,00 €	446.551,98 €	
-1690-4890055	BENESTAR COMUN. OUTRAS SUBVENCION	0,00 €	44.365,44 €	44.365,44 €	42.625,68 €	42.625,68 €	42.625,68 €	0,00 €	0,00 €	1.739,76 €	
-1690-6500555	OBRAS CANON HIDROELECTRICO (REMAN	0,00 €	2.402.801,44 €	2.402.801,44 €	1.711.987,85 €	1.513.347,87 €	1.513.347,87 €	10.340,05 €	10.340,05 €	879.113,52 €	
-1690-65009	OUTROS SERV.BENESTAR COMUN.OUTROS	50.000,00 €	578.451,76 €	628.451,76 €	187.412,11 €	124.656,80 €	124.656,80 €	6.151,64 €	6.151,64 €	503.794,96 €	
-1690-6500955	OUTROS SERV.BENESTAR COMUN.OUTROS	0,00 €	272.438,58 €	272.438,58 €	266.187,86 €	263.767,86 €	263.767,86 €	0,00 €	0,00 €	8.670,72 €	
-1690-762	OUTROS SERV.BENESTAR COMUN.TRANS	50.000,00 €	630.548,24 €	680.548,24 €	572.247,42 €	228.500,00 €	221.000,00 €	7.500,00 €	7.500,00 €	452.048,24 €	
-1690-76255	BENESTAR COMUN.A CONCELLOS (REMAN	0,00 €	139.890,60 €	139.890,60 €	120.286,33 €	116.786,33 €	116.786,33 €	0,00 €	0,00 €	23.104,27 €	
-1690-789	OUTROS SERV.BENESTAR COMUN. OUTRA	200.000,00 €	495.000,00 €	695.000,00 €	218.068,53 €	22.021,86 €	22.021,86 €	0,00 €	0,00 €	672.978,14 €	
-1690-78955	BENESTAR COMUN. OUTRAS TRANSF.(REM	0,00 €	208.146,16 €	208.146,16 €	33.840,00 €	33.840,00 €	33.840,00 €	0,00 €	0,00 €	174.306,16 €	
-1720-131	PROT.E MELL.MEDIO AMB.-GTS DE PERSON	29.743,34 €	-29.000,00 €	743,34 €	0,00 €	0,00 €	0,00 €	0,00 €	0,00 €	743,34 €	
-1720-150	PROT.E MELL.MEDIO AMB. PRODUCTIVIDAD	2.309,50 €	0,00 €	2.309,50 €	0,00 €	0,00 €	0,00 €	0,00 €	0,00 €	2.309,50 €	
-1720-16000	PROT.E MELL.MEDIO AMB. SEGURIDADE S	7.543,33 €	-4.058,06 €	3.485,27 €	891,05 €	891,05 €	891,05 €	0,00 €	0,00 €	2.594,22 €	
-1720-1600055	MEDIO AMBIENTE.SEGURIDADE SOCIAL (0,00 €	1.863,54 €	1.863,54 €	1.863,54 €	1.863,54 €	1.863,54 €	0,00 €	0,00 €	0,00 €	
-1720-205	PROT.E MELL.MEDIO AMB. ARRDTO MOBIL	4.000,00 €	0,00 €	4.000,00 €	2.992,50 €	2.992,50 €	2.992,50 €	254,10 €	254,10 €	1.007,50 €	
-1720-210	PROT.E MELL.MEDIO REP.MANT.CON.S.DE	0,00 €	0,00 €	0,00 €	2.602,93 €	2.602,93 €	2.602,93 €	0,00 €	2.602,93 €	-2.602,93 €	
-1720-216	PROT.E MELL.MEDIO AMB.-REP.,MANT.E C	0,00 €	0,00 €	0,00 €	103,77 €	103,77 €	103,77 €	0,00 €	0,00 €	-103,77 €	
-1720-22000	PROT.E MELL.MEDIO AMB-MATERIA OFICI	0,00 €	0,00 €	0,00 €	2.999,59 €	2.999,59 €	2.999,59 €	0,00 €	0,00 €	-2.999,59 €	
-1720-22100	PROT.E MELL.MEDIO AMB. ENERGIA ELÉ	1.500,00 €	0,00 €	1.500,00 €	570,00 €	186,40 €	186,40 €	0,00 €	0,00 €	1.313,60 €	
-1720-2210055	PROT.E MELL.MEDIO AMB.ENERXIA ELECTR	0,00 €	827,87 €	827,87 €	827,87 €	267,36 €	267,36 €	0,00 €	0,00 €	560,51 €	
-1720-22104	PROT.E MELL.MEDIO AMB. VESTIARIO	0,00 €	0,00 €	0,00 €	1.545,00 €	1.545,00 €	1.545,00 €	0,00 €	0,00 €	-1.545,00 €	
-1720-22113	PROT.E MELL.MEDIO AMB. MANUT.ANIMA	2.500,00 €	0,00 €	2.500,00 €	2.342,56 €	1.905,76 €	1.905,76 €	436,80 €	436,80 €	157,44 €	
-1720-22502	PROTEC.E MELLORA MEDIO AMB.-TRIBUT	0,00 €	0,00 €	0,00 €	1.233,30 €	1.233,30 €	1.233,30 €	0,00 €	0,00 €	-1.233,30 €	
-1720-22706	PROT.E MELL.MEDIO AMB. EST.E TRAB.T	20.000,00 €	-7.703,18 €	12.296,82 €	0,00 €	0,00 €	0,00 €	0,00 €	0,00 €	12.296,82 €	
-1720-2270655	PROT.E MELL.MEDIO AMB. EST.E TRAB.TEC	0,00 €	9.396,82 €	9.396,82 €	9.396,82 €	0,00 €	0,00 €	0,00 €	0,00 €	9.396,82 €	
-1720-2302055	PROT.E MELL.MEDIO AMB.DEL PERSONAL	0,00 €	140,77 €	140,77 €	122,07 €	122,07 €	122,07 €	0,00 €	0,00 €	18,70 €	
-1720-627	PROT.E MELL.MEDIO AMB.-PROXECTOS C	0,00 €	121.948,56 €	121.948,56 €	105.385,78 €	105.385,78 €	105.385,78 €	95.322,71 €	95.322,71 €	16.562,78 €	
-1720-62755	PROT.E MELL.MEDIO AMB. PROX.COMPLEX	0,00 €	264.089,43 €	264.089,43 €	260.718,34 €	260.718,34 €	260.718,34 €	231.894,90 €	231.894,90 €	3.371,09 €	
-1720-721	PROT.E MELL.MEDIO AMB. TRANSF.CAP.OO	0,00 €	3.909.136,52 €	3.909.136,52 €	3.909.136,52 €	3.909.136,52 €	3.909.136,52 €	0,00 €	0,00 €	0,00 €	
-1720-72155	PROT.E MELL.MEDIO AMB.A OO.AA.E AX.	0,00 €	142.273,75 €	142.273,75 €	142.273,75 €	142.273,75 €	142.273,75 €	0,00 €	0,00 €	142.273,75 €	

ESTADO DE LIQUIDACIÓN DEL PRESUPUESTO

APLICACIÓN PRESUPUESTARIA DE GASTOS	CRÉDITOS PRESUPUESTARIOS		GASTOS COMPROMETIDOS	OBLIGACIONES RECONOCIDAS NETAS	PAGOS	OBLIGACIONES PENDIENTES DE PAGO A 31 DE DICIEMBRE	REMANENTES DE CRÉDITO
	Iniciales	Definitivos					
	Modificaciones	Definitivos					
-1721-21055	RESERVAS DA BIOSFERA. REP.,MANT,E CO	0,00 €	150.000,00 €	0,00 €	0,00 €	0,00 €	150.000,00 €
-1721-2260255	RESERVAS DA BIOSFERA. PUBLIC.E PROP	0,00 €	1.982,40 €	1.982,40 €	1.982,40 €	0,00 €	0,00 €
-1721-2270655	RESERVAS DA BIOSFERA. EST.E TRAB.TE	0,00 €	15.000,00 €	15.000,00 €	0,00 €	0,00 €	15.000,00 €
-1721-60955	RESERVAS DA BIOSFERA. OUTROS INVEST.	0,00 €	101.506,69 €	101.506,69 €	20.958,20 €	0,00 €	80.548,49 €
-1721-62555	RESERVAS DA BIOSFERA. INV.MOBILIARIO	0,00 €	0,00 €	0,00 €	0,00 €	0,00 €	0,00 €
-1721-640	RESERVAS DA BIOSFERA. GTS.INVEST.CA	0,00 €	0,00 €	0,00 €	0,00 €	0,00 €	0,00 €
-1721-64055	RESERVAS DA BIOSFERA. GTS.INVEST.CA	0,00 €	712.316,14 €	689.165,73 €	664.394,39 €	0,00 €	47.921,75 €
-1722-120	LUGO2 PROVINCIAL. RETRIB.BASICAS F	0,00 €	50.678,44 €	47.291,14 €	46.848,31 €	0,00 €	3.830,13 €
-1722-12055	LUGO2 PROVINC.-RETRIB.BASICAS FUNCNI	0,00 €	18.681,56 €	18.681,56 €	18.681,56 €	0,00 €	0,00 €
-1722-121	LUGO2 PROVINCIAL. RETRIB.COMPLEM.F	0,00 €	66.309,85 €	61.345,07 €	60.499,42 €	0,00 €	5.810,43 €
-1722-12155	LUGO2 PROV.-RETRIB.COMPLEM.FUNCION	0,00 €	23.308,32 €	23.308,32 €	23.308,32 €	0,00 €	0,00 €
-1722-131	LUGO2 PROVINCIAL. PERSOAL LABORAL	0,00 €	11.082,29 €	11.082,29 €	10.760,22 €	0,00 €	322,07 €
-1722-13155	LUGO2 PROVINCIAL. PERS.LABORAL TEMP.	0,00 €	1.983,32 €	1.983,32 €	1.983,32 €	0,00 €	0,00 €
-1722-150	LUGO2 PROVINCIAL. PRODUCTIVIDADE	0,00 €	0,00 €	0,00 €	12.831,22 €	0,00 €	-12.831,22 €
-1722-16000	LUGO2 PROVINCIAL. SEGURIDAD SOCIA	0,00 €	47.860,45 €	47.860,45 €	39.033,43 €	0,00 €	8.827,02 €
-1722-1600055	LUGO2 PROV.-SEGURIDADE SOCIAL (REM	0,00 €	14.544,02 €	14.544,02 €	13.925,46 €	0,00 €	618,56 €
-1722-22500	LUGO2 PROVINCIAL. TRIBUTOS ESTATAIS	0,00 €	0,00 €	8,75 €	8,75 €	0,00 €	-8,75 €
-1722-22602	LUGO2 PROVINCIAL. PUBLICIDADE E PR	0,00 €	106.291,12 €	106.445,33 €	106.445,33 €	0,00 €	-154,21 €
-1722-2260255	LUGO2 PROVINCIAL. PUBLICIDADE E PRO	0,00 €	17.080,00 €	17.080,00 €	17.080,00 €	0,00 €	0,00 €
-1722-22606	LUGO2 PROV. GTS.EN REUNIONS E CON	0,00 €	377.402,97 €	377.402,97 €	118.900,00 €	0,00 €	258.502,97 €
-1722-22706	LUGO2 PROVINCIAL. TRAB.E ESTUDOS T	0,00 €	332.399,99 €	292.399,99 €	81.621,01 €	0,00 €	250.778,98 €
-1722-2270655	LUGO2 PROVINCIAL. ESTUDOS E TRAB. TE	0,00 €	10.000,00 €	10.000,00 €	10.000,00 €	0,00 €	0,00 €
-1722-609	LUGO2 PROVINCIAL. OUTROS INVESTIME	0,00 €	56.841,49 €	0,00 €	0,00 €	0,00 €	56.841,49 €
-1722-640	LUGO2 PROV. GTS.EN INVESTIM.CARACT	4.012.000,00 €	-1.787.474,47 €	2.224.525,53 €	134.400,86 €	0,00 €	2.090.124,67 €
-1722-64055	LUGO2. INV.CARACTER INMATERIAL (REM	0,00 €	157.947,58 €	130.516,68 €	72.167,61 €	0,00 €	85.779,97 €
-1722-65009	LUGO2 PROVINCIAL. OUTROS INVESTIME	0,00 €	738.607,87 €	666.779,66 €	0,00 €	0,00 €	738.607,87 €
-1724-210	RES. DA BIOSF. TERRAS DO MIÑO. REP,	18.000,00 €	0,00 €	0,00 €	0,00 €	0,00 €	18.000,00 €
-1724-233	RES. DA BIOSF. TERRAS DO MIÑO. OUTR	3.500,00 €	0,00 €	0,00 €	0,00 €	0,00 €	3.500,00 €
-1725-210	RES. DA BIOSF. TERRAS DO ANCARES. RE	12.000,00 €	0,00 €	0,00 €	0,00 €	0,00 €	12.000,00 €
-1725-233	RES. DA BIOSF. TERRAS DO ANCARES. O	4.000,00 €	0,00 €	0,00 €	0,00 €	0,00 €	4.000,00 €
-2210-127	FONDO DE PENSIONS. PERSONAL FUNCNI	50.000,00 €	-50.000,00 €	0,00 €	0,00 €	0,00 €	0,00 €
-2210-137	FONDOS DE PENSIONS. PERSOAL LABOR	15.000,00 €	-15.000,00 €	0,00 €	0,00 €	0,00 €	0,00 €
-2210-16008	ASISTENCIA MEDICO-FARMACEUTICA	236.000,00 €	0,00 €	206.788,37 €	164.446,93 €	4.844,36 €	71.553,07 €
-2210-1600855	ASISTENCIA MEDICO-FARMACEUTICA (REM	0,00 €	3.299,61 €	3.299,61 €	3.299,61 €	0,00 €	0,00 €
-2210-16009	OUTRAS COTAS SOCIAIS. MUFACE	15.000,00 €	0,00 €	4.728,50 €	4.728,50 €	748,64 €	10.271,50 €

ESTADO DE LIQUIDACIÓN DEL PRESUPUESTO

APLICACIÓN PRESUPUESTARIA DE GASTOS	CRÉDITOS PRESUPUESTARIOS			GASTOS COMPROMETIDOS	OBLIGACIONES RECONOCIDAS NETAS	PAGOS	OBLIGACIONES PENDIENTES DE PAGO A 31 DE DICIEMBRE	REMANENTES DE CRÉDITO
	Iniciales	Modificaciones						
		Definitivos						
-2210-16103	0,00 €	0,00 €	0,00 €	0,00 €	0,00 €	0,00 €	0,00 €	0,00 €
-2210-16105	15.000,00 €	0,00 €	15.000,00 €	16.626,12 €	16.626,12 €	16.626,12 €	0,00 €	-1.626,12 €
-2210-16107	77.000,00 €	0,00 €	77.000,00 €	65.157,71 €	48.657,71 €	48.657,71 €	0,00 €	28.342,29 €
-2210-16109	75.000,00 €	0,00 €	75.000,00 €	99.205,91 €	99.205,91 €	86.210,97 €	12.994,94 €	-24.205,91 €
-2210-16200	6.000,00 €	0,00 €	6.000,00 €	8.993,70 €	8.993,70 €	6.491,20 €	2.502,50 €	-2.993,70 €
-2210-16204	520.000,00 €	-56.266,15 €	463.733,85 €	284.757,33 €	284.757,33 €	169.259,81 €	115.497,52 €	178.976,52 €
-2210-16205	320.000,00 €	0,00 €	320.000,00 €	265.893,01 €	265.893,01 €	265.893,01 €	0,00 €	54.106,99 €
-2210-1620555	0,00 €	45.023,06 €	45.023,06 €	45.023,06 €	0,00 €	0,00 €	0,00 €	45.023,06 €
-2210-22799	36.000,00 €	0,00 €	36.000,00 €	35.473,90 €	35.473,90 €	33.215,93 €	2.257,97 €	526,10 €
-2210-831	250.000,00 €	12.000,00 €	262.000,00 €	261.240,00 €	261.240,00 €	255.240,00 €	6.000,00 €	760,00 €
-2300-110	0,00 €	0,00 €	0,00 €	37.143,69 €	37.143,69 €	37.143,69 €	0,00 €	-37.143,69 €
-2300-120	90.971,20 €	0,00 €	90.971,20 €	59.848,08 €	59.848,08 €	59.848,08 €	0,00 €	31.123,12 €
-2300-121	133.226,71 €	0,00 €	133.226,71 €	88.558,77 €	88.558,77 €	88.558,77 €	0,00 €	44.667,94 €
-2300-150	17.408,45 €	0,00 €	17.408,45 €	7.619,20 €	7.619,20 €	7.619,20 €	0,00 €	9.789,25 €
-2300-151	2.074,96 €	0,00 €	2.074,96 €	0,00 €	0,00 €	0,00 €	0,00 €	2.074,96 €
-2300-16000	57.348,04 €	0,00 €	57.348,04 €	70.228,11 €	51.625,85 €	51.625,85 €	0,00 €	5.722,19 €
-2300-1600055	0,00 €	2.554,49 €	2.554,49 €	2.554,49 €	2.554,49 €	2.554,49 €	0,00 €	0,00 €
-2300-164	0,00 €	0,00 €	0,00 €	0,00 €	0,00 €	0,00 €	0,00 €	0,00 €
-2300-216	0,00 €	0,00 €	0,00 €	59,90 €	59,90 €	59,90 €	0,00 €	-59,90 €
-2300-22000	500,00 €	0,00 €	500,00 €	0,00 €	0,00 €	0,00 €	0,00 €	500,00 €
-2300-22001	1.000,00 €	0,00 €	1.000,00 €	0,00 €	0,00 €	0,00 €	0,00 €	1.000,00 €
-2300-23020	100,00 €	0,00 €	100,00 €	0,00 €	0,00 €	0,00 €	0,00 €	100,00 €
-2300-23120	100,00 €	0,00 €	100,00 €	0,00 €	0,00 €	0,00 €	0,00 €	100,00 €
-2300-233	0,00 €	0,00 €	0,00 €	0,00 €	0,00 €	0,00 €	0,00 €	0,00 €
-2310-22602	0,00 €	0,00 €	0,00 €	95.957,70 €	95.957,70 €	49.163,73 €	46.793,97 €	-95.957,70 €
-2310-22606	0,00 €	0,00 €	0,00 €	1.142,24 €	1.142,24 €	1.142,24 €	0,00 €	-1.142,24 €
-2310-22609	0,00 €	0,00 €	0,00 €	2.435,66 €	2.435,66 €	450,00 €	1.985,66 €	-2.435,66 €
-2310-22699	155.000,00 €	189.000,00 €	344.000,00 €	4.516,50 €	4.516,50 €	3.788,50 €	728,00 €	339.483,50 €
-2310-2269955	0,00 €	29.999,99 €	29.999,99 €	29.999,99 €	29.999,99 €	29.999,99 €	0,00 €	0,00 €
-2310-22706	50.000,00 €	0,00 €	50.000,00 €	0,00 €	0,00 €	0,00 €	0,00 €	50.000,00 €
-2310-2270655	0,00 €	46.800,38 €	46.800,38 €	46.800,38 €	46.800,36 €	46.800,36 €	0,00 €	0,02 €
-2310-462	600.000,00 €	488.000,00 €	1.088.000,00 €	721.000,00 €	66.000,00 €	66.000,00 €	0,00 €	1.022.000,00 €
-2310-46255	0,00 €	1.106.920,00 €	1.106.920,00 €	1.099.823,05 €	1.099.823,05 €	1.048.437,38 €	51.385,67 €	7.096,95 €
-2310-48900	250.000,00 €	209.194,36 €	459.194,36 €	288.062,35 €	119.700,00 €	113.700,00 €	6.000,00 €	339.494,36 €
-2310-4890055	0,00 €	236.250,09 €	236.250,09 €	233.593,39 €	199.399,03 €	197.399,03 €	2.000,00 €	36.851,06 €

ESTADO DE LIQUIDACIÓN DEL PRESUPUESTO

	APLICACIÓN PRESUPUESTARIA DE GASTOS	CRÉDITOS PRESUPUESTARIOS		GASTOS COMPROMETIDOS	OBLIGACIONES RECONOCIDAS NETAS	PAGOS	OBLIGACIONES PENDIENTES DE PAGO A 31 DE DICIEMBRE	REMANENTES DE CRÉDITO	
		Iniciales	Modificaciones						Definitivos
-2310-48910	ACCION SOCIAL. TRANSFERENCIAS	197.308,08 €	0,00 €	197.308,08 €	132.966,36 €	132.966,36 €	0,00 €	64.341,72 €	
-2310-4891055	ACCION SOCIAL. OTRAS TRANSFERENCI	0,00 €	29.000,00 €	29.000,00 €	27.257,62 €	27.257,62 €	0,00 €	1.742,38 €	
-2310-762	ACCION SOCIAL. A AYUNTAMIENTOS	25.000,00 €	242.000,00 €	267.000,00 €	6.720,00 €	6.720,00 €	0,00 €	260.280,00 €	
-2310-76255	ACCION SOCIAL. A CONCELLOS (REMANE	0,00 €	10.020,00 €	10.020,00 €	10.020,00 €	10.020,00 €	0,00 €	0,00 €	
-2310-789	ACCION SOCIAL. OTRAS TRANSFERENCI	185.000,00 €	0,00 €	185.000,00 €	75.000,00 €	75.000,00 €	0,00 €	110.000,00 €	
-2310-78955	ACCION SOCIAL. OTRAS TRANSF.(REM.)	0,00 €	180.000,00 €	180.000,00 €	180.000,00 €	180.000,00 €	0,00 €	0,00 €	
-2311-462	IGUALDADE. TRANSF.CTES.A CONCELLOS	0,00 €	0,00 €	0,00 €	0,00 €	0,00 €	0,00 €	0,00 €	
-2311-48900	IGUALDADE.- SUBVENCIONS	200.000,00 €	0,00 €	200.000,00 €	211.000,00 €	160.000,00 €	51.000,00 €	-11.000,00 €	
-2330-1600055	CENTRO S.RAFAEL-SEGURIDADE SOCIAL	0,00 €	505,49 €	505,49 €	505,49 €	505,49 €	0,00 €	0,00 €	
-2330-210	C.S.RAFAEL. REP.,MANT.Y CONS.INFRAES	0,00 €	0,00 €	0,00 €	0,00 €	0,00 €	0,00 €	0,00 €	
-2330-213	C.S.RAFAEL. REP.E MANTEN.MAQUINARIA	0,00 €	0,00 €	0,00 €	0,00 €	0,00 €	0,00 €	0,00 €	
-2330-214	C.S.RAFAEL. REP.E MANTEN.MATER.TRAN	0,00 €	0,00 €	0,00 €	0,00 €	0,00 €	0,00 €	0,00 €	
-2330-215	C.S.RAFAEL. REP.E MANTEM.MOBILIARIO	0,00 €	0,00 €	0,00 €	0,00 €	0,00 €	0,00 €	0,00 €	
-2330-21555	C.S.RAFAEL. REP.,MANT.E CONS. MOBILIA	0,00 €	303,52 €	303,52 €	146,33 €	146,33 €	0,00 €	157,19 €	
-2330-216	C.S.RAFAEL. REP.E MANT.EQUIPOS INFO	0,00 €	0,00 €	0,00 €	0,00 €	0,00 €	0,00 €	0,00 €	
-2330-22000	C.S.RAFAEL. MATERIAL DE OFICINA	0,00 €	0,00 €	0,00 €	0,00 €	0,00 €	0,00 €	0,00 €	
-2330-22001	C.S.RAFAEL. PRENSA.REVISTAS. LIBROS,	0,00 €	0,00 €	0,00 €	0,00 €	0,00 €	0,00 €	0,00 €	
-2330-22100	C.S.RAFAEL. SUBMINISTRO ENERXIA ELE	0,00 €	0,00 €	0,00 €	0,00 €	0,00 €	0,00 €	0,00 €	
-2330-2210055	C.S.RAFAEL. SUBMIN.ENERXIA ELECTRICA	0,00 €	19.751,36 €	19.751,36 €	14.555,87 €	14.555,87 €	0,00 €	5.195,49 €	
-2330-22101	C.S.RAFAEL. SUBMINISTRO AUGA	0,00 €	0,00 €	0,00 €	0,00 €	0,00 €	0,00 €	0,00 €	
-2330-2210155	C.S.RAFAEL. SUBMINISTRO AUGA (REM.)	0,00 €	40.500,00 €	40.500,00 €	20.108,80 €	20.108,80 €	0,00 €	20.391,20 €	
-2330-22102	C.S.RAFAEL. SUBMINISTRO GAS	0,00 €	0,00 €	0,00 €	0,00 €	0,00 €	0,00 €	0,00 €	
-2330-2210255	C.S.RAFAEL.SUBMINISTRO GAS (REM.)	0,00 €	52.506,40 €	52.506,40 €	52.506,40 €	52.506,40 €	0,00 €	0,00 €	
-2330-22103	C.S.RAFAEL. SUBMIN. COMBUSTIBLES E	0,00 €	0,00 €	0,00 €	0,00 €	0,00 €	0,00 €	0,00 €	
-2330-22104	C.S.RAFAEL. SUBMINISTRO VESTIARIO	0,00 €	0,00 €	0,00 €	0,00 €	0,00 €	0,00 €	0,00 €	
-2330-22105	C.S.RAFAEL. SUBMINISTRO PDTOS. ALIM	0,00 €	0,00 €	0,00 €	0,00 €	0,00 €	0,00 €	0,00 €	
-2330-22106	C.S.RAFAEL. PDTOS.FARMACEUTICOS E M	0,00 €	0,00 €	0,00 €	0,00 €	0,00 €	0,00 €	0,00 €	
-2330-22110	C.S.RAFAEL.- SUBMINISTRO PDTOS. LIMP	0,00 €	0,00 €	0,00 €	0,00 €	0,00 €	0,00 €	0,00 €	
-2330-223	C.S.RAFAEL. TRANSPORTES	0,00 €	0,00 €	0,00 €	0,00 €	0,00 €	0,00 €	0,00 €	
-2330-224	C.S.RAFAEL. PRIMAS DE SEGUROS	0,00 €	0,00 €	0,00 €	0,00 €	0,00 €	0,00 €	0,00 €	
-2330-22502	C.S.RAFAEL. TRIBUTOS DAS ENTIDADES	0,00 €	0,00 €	0,00 €	0,00 €	0,00 €	0,00 €	0,00 €	
-2330-22699	C.S.RAFAEL. OUTROS GASTOS DIVERSOS	0,00 €	0,00 €	0,00 €	0,00 €	0,00 €	0,00 €	0,00 €	
-2330-22700	C.S.RAFAEL. TRAB.OUTRAS EMP. LIMPEZA	0,00 €	0,00 €	0,00 €	0,00 €	0,00 €	0,00 €	0,00 €	
-2330-2270055	C.S.RAFAEL. TRAB.O.EMP. LIMPEZA E ASE	0,00 €	41.284,81 €	41.284,81 €	41.284,81 €	41.284,81 €	0,00 €	0,00 €	
-2330-22799	C.S.RAFAEL. OUTROS TRABALLOS OUTRA	0,00 €	0,00 €	0,00 €	0,00 €	0,00 €	0,00 €	0,00 €	

ESTADO DE LIQUIDACIÓN DEL PRESUPUESTO

APLICACIÓN PRESUPUESTARIA DE GASTOS	CRÉDITOS PRESUPUESTARIOS			GASTOS COMPROMETIDOS	OBLIGACIONES RECONOCIDAS NETAS	PAGOS	OBLIGACIONES PENDIENTES DE PAGO A 31 DE DICIEMBRE	REMANENTES DE CRÉDITO
	Iniciales	Definitivos						
		Modificaciones	Definitivos					
-2330-2279955	0,00 €	450,76 €	450,76 €	450,76 €	0,00 €	0,00 €	0,00 €	450,76 €
-2410-131	88.689,93 €	47.992,18 €	136.682,11 €	70.897,11 €	70.897,11 €	70.897,11 €	0,00 €	65.785,00 €
-2410-13155	0,00 €	15.259,66 €	15.259,66 €	15.259,62 €	15.259,62 €	15.259,62 €	0,00 €	0,04 €
-2410-150	6.886,57 €	0,00 €	6.886,57 €	2.149,04 €	2.149,04 €	2.149,04 €	0,00 €	4.737,53 €
-2410-151	0,00 €	0,00 €	0,00 €	0,00 €	0,00 €	0,00 €	0,00 €	0,00 €
-2410-16000	29.306,23 €	17.758,97 €	47.065,20 €	25.274,93 €	23.554,32 €	23.554,32 €	0,00 €	23.510,88 €
-2410-1600055	0,00 €	7.878,52 €	7.878,52 €	7.878,52 €	7.878,52 €	7.878,52 €	0,00 €	0,00 €
-2410-23020	0,00 €	18,70 €	18,70 €	18,70 €	18,70 €	18,70 €	18,70 €	0,00 €
-2410-23120	0,00 €	53,09 €	53,09 €	53,09 €	53,09 €	53,09 €	53,09 €	0,00 €
-2410-65009	670.000,00 €	0,00 €	670.000,00 €	0,00 €	0,00 €	0,00 €	0,00 €	670.000,00 €
-2410-762	650.000,00 €	0,00 €	650.000,00 €	650.000,00 €	0,00 €	0,00 €	0,00 €	650.000,00 €
-2410-76255	0,00 €	1.350.000,00 €	1.350.000,00 €	1.350.000,00 €	0,00 €	0,00 €	0,00 €	1.350.000,00 €
-2411-22699	1.898.626,10 €	80.000,00 €	1.978.626,10 €	0,00 €	0,00 €	0,00 €	0,00 €	1.978.626,10 €
-2411-2269955	0,00 €	20.000,00 €	20.000,00 €	0,00 €	0,00 €	0,00 €	0,00 €	20.000,00 €
-2412-224	0,00 €	3.605,50 €	3.605,50 €	0,00 €	0,00 €	0,00 €	0,00 €	3.605,50 €
-2412-22699	0,00 €	190.304,50 €	190.304,50 €	43.560,00 €	0,00 €	0,00 €	0,00 €	190.304,50 €
-2412-481	0,00 €	33.215,00 €	33.215,00 €	0,00 €	0,00 €	0,00 €	0,00 €	33.215,00 €
-3120-1600055	0,00 €	408,44 €	408,44 €	408,44 €	408,44 €	408,44 €	0,00 €	0,00 €
-3130-22799	0,00 €	0,00 €	0,00 €	0,00 €	0,00 €	0,00 €	0,00 €	0,00 €
-3250-1600055	0,00 €	69,02 €	69,02 €	69,02 €	69,02 €	69,02 €	0,00 €	0,00 €
-3250-481	0,00 €	0,00 €	0,00 €	600,00 €	600,00 €	600,00 €	0,00 €	-600,00 €
-3250-48901	112.500,00 €	-20.000,00 €	92.500,00 €	92.500,00 €	92.500,00 €	92.500,00 €	0,00 €	0,00 €
-3250-48907	298.301,84 €	25.000,00 €	323.301,84 €	305.290,94 €	295.290,94 €	295.290,94 €	0,00 €	28.010,90 €
-3250-4890755	0,00 €	25.000,00 €	25.000,00 €	25.000,00 €	25.000,00 €	25.000,00 €	0,00 €	0,00 €
-3250-48910	32.000,00 €	0,00 €	32.000,00 €	32.000,00 €	32.000,00 €	32.000,00 €	0,00 €	0,00 €
-3250-4891055	0,00 €	20.000,00 €	20.000,00 €	19.465,21 €	19.465,21 €	19.465,21 €	0,00 €	534,79 €
-3250-60955	0,00 €	3.866.504,77 €	3.866.504,77 €	0,00 €	0,00 €	0,00 €	0,00 €	3.866.504,77 €
-3250-789	0,00 €	192.579,55 €	192.579,55 €	192.579,55 €	154.063,64 €	154.063,64 €	0,00 €	38.515,91 €
-3260-212	6.250,46 €	0,00 €	6.250,46 €	6.511,78 €	5.977,67 €	5.977,67 €	0,00 €	272,79 €
-3260-21255	0,00 €	319,25 €	319,25 €	319,25 €	319,25 €	319,25 €	0,00 €	0,00 €
-3260-22101	1.750,00 €	0,00 €	1.750,00 €	2.000,00 €	894,60 €	894,60 €	451,27 €	404,13 €
-3260-2210155	0,00 €	499,66 €	499,66 €	499,66 €	426,61 €	426,61 €	0,00 €	73,05 €
-3260-22102	14.900,00 €	0,00 €	14.900,00 €	14.273,08 €	14.273,08 €	14.273,08 €	0,00 €	626,92 €
-3260-48904	1.565.455,00 €	0,00 €	1.565.455,00 €	1.565.455,00 €	1.565.455,00 €	1.565.455,00 €	0,00 €	0,00 €
-3300-110	0,00 €	0,00 €	0,00 €	40.604,72 €	40.604,72 €	40.604,72 €	0,00 €	-40.604,72 €

ESTADO DE LIQUIDACIÓN DEL PRESUPUESTO

APLICACIÓN PRESUPUESTARIA DE GASTOS	CRÉDITOS PRESUPUESTARIOS		GASTOS COMPROMETIDOS	OBLIGACIONES RECONOCIDAS NETAS	PAGOS	OBLIGACIONES PENDIENTES DE PAGO A 31 DE DICIEMBRE	REMANENTES DE CRÉDITO	
	Initiales	Modificaciones						Definitivos
	-3300-120	ADMON.XRAL.CULTURA. RETRIB.BASICAS						229.127,39 €
-3300-121	ADMON.XRAL.CULTURA. RETRIB.COMPLE	350.608,06 €	-70.000,00 €	280.608,06 €	264.781,34 €	264.781,34 €	0,00 €	15.826,72 €
-3300-130	ADMON.XRAL.CULTURA. PERSOAL LABOR	26.929,84 €	0,00 €	26.929,84 €	9.365,70 €	9.365,70 €	0,00 €	17.564,14 €
-3300-131	ADMON.XRAL.CULTURA. PERSOAL LABOR	0,00 €	0,00 €	0,00 €	9.720,27 €	9.720,27 €	0,00 €	-9.720,27 €
-3300-150	ADMON.XRAL.CULTURAL. PRODUCTIVIDAD	47.106,16 €	0,00 €	47.106,16 €	23.573,74 €	23.573,74 €	0,00 €	23.532,42 €
-3300-151	ADMON.XRAL.CULTURA. GRATIFICACIONES	5.365,49 €	0,00 €	5.365,49 €	0,00 €	0,00 €	0,00 €	5.365,49 €
-3300-16000	ADMON.XRAL.CULTURA. SEGURIDADE SO	156.167,76 €	0,00 €	156.167,76 €	152.177,71 €	137.752,06 €	0,00 €	18.415,70 €
-3300-1600055	ADMON.XERAL.CULTURA-SEGURIDADE SO	0,00 €	13.143,83 €	13.143,83 €	13.143,83 €	13.040,30 €	0,00 €	103,53 €
-3300-164	ADMON.XRAL.CULTURA. COMPLEMENTO F	4.445,67 €	0,00 €	4.445,67 €	3.364,81 €	3.364,81 €	0,00 €	1.080,86 €
-3300-215	ADMON.XERAL.CULTURA. REP.,MANT.E CO	0,00 €	0,00 €	0,00 €	123,90 €	123,90 €	0,00 €	-123,90 €
-3300-216	ADMON.XRAL.CULTURA.REP.,MANT.E OCN	10.000,00 €	0,00 €	10.000,00 €	5.440,00 €	5.440,00 €	0,00 €	4.560,00 €
-3300-22000	ADMON.XRAL.CULTURA. MATERIAL OFICIN	6.600,00 €	0,00 €	6.600,00 €	1.890,68 €	1.890,68 €	0,00 €	4.709,32 €
-3300-22001	ADMON.XRAL.CULTURA. PRENSA, REVISTA	5.000,00 €	0,00 €	5.000,00 €	6.075,82 €	6.075,82 €	0,00 €	-1.075,82 €
-3300-224	ADMON.XRAL.CULTURA. PRIMAS DE SEG	1.000,00 €	0,00 €	1.000,00 €	0,00 €	0,00 €	0,00 €	1.000,00 €
-3300-22455	ADMON.XRAL.CULTURA. PRIMAS DE SEGU	0,00 €	67,99 €	67,99 €	63,84 €	63,84 €	0,00 €	4,15 €
-3300-22601	ADMON.XRAL.CULTURA. ATENC.PROTOC.	1.500,00 €	0,00 €	1.500,00 €	120,00 €	120,00 €	0,00 €	1.380,00 €
-3300-22699	ADMON.XERAL.CULTURA. OUTROS GASTO	0,00 €	0,00 €	0,00 €	500,00 €	500,00 €	0,00 €	-500,00 €
-3300-23020	ADMON.XRAL.CULTURA. AXUDAS CUSTO P	1.000,00 €	0,00 €	1.000,00 €	1.118,55 €	1.076,23 €	42,32 €	-118,55 €
-3300-23120	ADMON.XRAL.CULTURA. LOCOMOCION PE	1.500,00 €	0,00 €	1.500,00 €	2.356,06 €	2.247,40 €	108,66 €	-856,06 €
-3300-233	ADMON.XRAL.CULTURA. OUTRAS INDEMN	3.500,00 €	0,00 €	3.500,00 €	1.950,00 €	1.950,00 €	0,00 €	1.550,00 €
-3300-481	ADMON.XRAL.CULTURA. PREMIOS,BECAS E	60.000,00 €	5.000,16 €	65.000,16 €	58.066,64 €	7.966,65 €	1.783,33 €	55.250,18 €
-3300-48155	ADMON.XRAL.CULTURA.PREMIO,BECAS E	0,00 €	45.000,02 €	45.000,02 €	44.999,98 €	39.999,82 €	3.333,32 €	1.666,88 €
-3300-622	ADMON.XERAL.CULTURA. INVEST.NOVO E	0,00 €	0,00 €	0,00 €	85,55 €	85,55 €	0,00 €	-85,55 €
-3300-625	ADMON.XRAL.CULTURA. INVEST.NOVO MO	3.000,00 €	0,00 €	3.000,00 €	2.491,78 €	2.491,78 €	0,00 €	508,22 €
-3300-626	ADMON.XRAL.CULTURA. INVEST.EQUIPOS	3.000,00 €	0,00 €	3.000,00 €	1.194,49 €	1.194,49 €	0,00 €	1.805,51 €
-3300-62655	ADMON.XRAL.CULTURA. INVEST.EQ. INFO	0,00 €	82,55 €	82,55 €	82,55 €	82,55 €	0,00 €	0,00 €
-3330-120	MUSEO PROV. RETRIB.BASICAS FUNCION	406.377,01 €	0,00 €	406.377,01 €	340.325,67 €	340.325,67 €	0,00 €	66.051,34 €
-3330-121	MUSEO PROV. RETRIB.COMPLEMENT.FUN	562.067,04 €	-56.000,00 €	506.067,04 €	471.933,58 €	471.933,58 €	0,00 €	34.133,46 €
-3330-130	MUSEO PROV. RETRIB.PERSOAL LABORAL	85.999,68 €	0,00 €	85.999,68 €	80.342,07 €	80.342,07 €	0,00 €	5.657,61 €
-3330-131	MUSEO PROV. RETRIB.PERSOAL LABORAL	20.905,04 €	-3.700,00 €	17.205,04 €	0,00 €	0,00 €	0,00 €	17.205,04 €
-3330-150	MUSEO PROV. PRODUCTIVIDADE	83.498,36 €	0,00 €	83.498,36 €	81.039,99 €	81.039,99 €	0,00 €	2.458,37 €
-3330-151	MUSEO PROV. GRATIFICACIONES	8.963,01 €	0,00 €	8.963,01 €	2.311,64 €	2.311,64 €	0,00 €	6.651,37 €
-3330-16000	MUSEO PROV. SEGURIDADE SOCIAL	275.469,68 €	0,00 €	275.469,68 €	268.853,57 €	248.760,42 €	0,00 €	26.709,26 €
-3330-1600055	MUSEO PROV.-SEGURIDADE SOCIAL (REM	0,00 €	21.636,46 €	21.636,46 €	21.636,46 €	21.636,46 €	0,00 €	0,00 €
-3330-164	MUSEO PROV. COMPLEMENTO FAMILIAR	2.706,06 €	0,00 €	2.706,06 €	2.375,16 €	2.375,16 €	0,00 €	330,90 €

ESTADO DE LIQUIDACIÓN DEL PRESUPUESTO

APLICACIÓN PRESUPUESTARIA DE GASTOS	CRÉDITOS PRESUPUESTARIOS			GASTOS COMPROMETIDOS	OBLIGACIONES RECONOCIDAS NETAS	PAGOS	OBLIGACIONES PENDIENTES DE PAGO A 31 DE DICIEMBRE	REMANENTES DE CRÉDITO
	Iniciales		Definitivos					
	Modificaciones							
-3330-205	MUSEO PROV.-ARRD.TO.MOBILIARIO E	1.500,00 €	0,00 €	1.500,00 €	0,00 €	0,00 €	0,00 €	1.500,00 €
-3330-212	MUSEO PROV. REP.,MANT.E CONS.EDIFIC	7.100,00 €	6.000,00 €	13.100,00 €	30.727,21 €	23.207,83 €	7.519,38 €	-17.627,21 €
-3330-213	MUSEO PROV. REP.,MANT.E CONS.MAQUI	2.000,00 €	0,00 €	2.000,00 €	1.073,96 €	1.073,96 €	0,00 €	926,04 €
-3330-215	MUSEO PROV. REP.,MANT.E CONS.MOBILI	6.000,00 €	0,00 €	6.000,00 €	4.845,95 €	3.622,93 €	1.173,46 €	1.203,61 €
-3330-21555	MUSEO PROV. REP.,MANT.E CONS.MOBILI	0,00 €	143,86 €	143,86 €	143,86 €	143,86 €	0,00 €	0,00 €
-3330-216	MUSEO PROV. REP.,MANT.E CONS.EQUIP	2.000,00 €	0,00 €	2.000,00 €	1.417,98 €	1.417,98 €	0,00 €	582,02 €
-3330-22000	MUSEO PROV. MATERIAL DE OFICINA.	5.000,00 €	0,00 €	5.000,00 €	3.816,02 €	3.816,02 €	0,00 €	1.183,98 €
-3330-22001	MUSEO PROV. PRENSA, REVISTAS, LIBRO	3.000,00 €	0,00 €	3.000,00 €	718,40 €	718,40 €	0,00 €	2.281,60 €
-3330-22100	MUSEO PROV. SUBMINISTRO ENERXIA EL	90.000,00 €	0,00 €	90.000,00 €	57.500,00 €	37.894,33 €	0,00 €	52.105,67 €
-3330-2210055	MUSEO PROV. SUBMIN.ENERXIA ELECTRIC	0,00 €	19.039,98 €	19.039,98 €	14.773,96 €	14.773,96 €	0,00 €	4.266,02 €
-3330-22101	MUSEO PROV. SUBMINISTRO AUGA	3.050,00 €	0,00 €	3.050,00 €	2.503,19 €	1.218,65 €	1.284,54 €	546,81 €
-3330-2210155	MUSEO PROV. SUBMINISTRO AUGA (REM.)	0,00 €	685,28 €	685,28 €	491,72 €	491,72 €	0,00 €	193,56 €
-3330-22102	MUSEO PROV. SUBMINISTRO GAS	13.000,00 €	0,00 €	13.000,00 €	18.638,25 €	13.427,99 €	0,00 €	-427,99 €
-3330-22103	MUSEO PROV. SUBMIN.COMBUSTIBLES E	18.000,00 €	0,00 €	18.000,00 €	23.087,90 €	23.087,90 €	0,00 €	-5.087,90 €
-3330-22104	MUSEO PROV. SUBMINISTRO VESTIARIO	3.000,00 €	0,00 €	3.000,00 €	0,00 €	0,00 €	0,00 €	3.000,00 €
-3330-22110	MUSEO PROV. SUBMIN.PDTOS.LIMPEZA E	4.000,00 €	0,00 €	4.000,00 €	1.248,76 €	825,26 €	423,50 €	2.751,24 €
-3330-223	MUSEO PROV. TRANSPORTES.	6.000,00 €	0,00 €	6.000,00 €	5.795,08 €	3.901,08 €	0,00 €	2.098,92 €
-3330-224	MUSEO PROV. PRIMAS DE SEGUROS.	3.000,00 €	0,00 €	3.000,00 €	916,48 €	534,34 €	0,00 €	2.465,66 €
-3330-22455	MUSEO PROV. PRIMAS DE SEGUROS (REM	0,00 €	727,86 €	727,86 €	727,85 €	727,85 €	0,00 €	0,01 €
-3330-22502	MUSEO PROV. TRIBUTOS DAS ENTIDADES	1.300,00 €	0,00 €	1.300,00 €	0,00 €	0,00 €	0,00 €	1.300,00 €
-3330-22601	MUSEO PROV. ATENCIONS PROTOCOLARI	1.000,00 €	0,00 €	1.000,00 €	0,00 €	0,00 €	0,00 €	1.000,00 €
-3330-22602	MUSEO PROV. PUBLICIDADE E PROPAGA	40.000,00 €	0,00 €	40.000,00 €	18.503,39 €	16.199,51 €	2.303,88 €	21.496,61 €
-3330-2260255	MUSEO PROV. PUBLICIDADE E PROPAGAND	0,00 €	22.531,60 €	22.531,60 €	10.000,00 €	10.000,00 €	0,00 €	12.531,60 €
-3330-22606	MUSEO PROV. REUNIONS,CONFERENCIA	10.000,00 €	0,00 €	10.000,00 €	5.476,49 €	5.476,49 €	0,00 €	4.523,51 €
-3330-22609	MUSEO PROV. ACTIVIDADES CULTURALS	47.000,00 €	19.000,00 €	66.000,00 €	53.018,76 €	51.141,16 €	1.377,60 €	13.481,24 €
-3330-2260955	MUSEO PROV. ACTIVID.CULTURALS E DE	0,00 €	1.192,00 €	1.192,00 €	1.192,00 €	1.192,00 €	0,00 €	0,00 €
-3330-22699	MUSEO PROV. OUTROS GASTOS DIVERSO	79.050,00 €	45.000,00 €	124.050,00 €	127.947,08 €	16.819,00 €	81.167,92 €	26.083,08 €
-3330-2269955	MUSEO PROV.OUTROS GASTOS DIVERSOS	0,00 €	9.284,52 €	9.284,52 €	9.284,52 €	9.197,52 €	0,00 €	87,00 €
-3330-22700	MUSEO PROV. TRAB.OUTRAS EMPRESAS L	130.606,87 €	0,00 €	130.606,87 €	128.874,22 €	123.969,05 €	0,00 €	6.637,82 €
-3330-2270055	MUSEO PROV. TRAB.O.EMP.LIMPEZA E AS	0,00 €	10.818,69 €	10.818,69 €	10.818,68 €	10.818,68 €	0,00 €	0,01 €
-3330-22701	MUSEO PROV. TRAB.OUTRAS EMPRESAS	277.133,86 €	0,00 €	277.133,86 €	223.359,49 €	190.027,23 €	22.221,49 €	64.885,14 €
-3330-2270155	MUSEO PROV. TRAB.O.EMP. SEGURIDADE	0,00 €	22.544,81 €	22.544,81 €	22.544,81 €	22.544,80 €	0,00 €	0,01 €
-3330-22706	MUSEO PROV. TRAB.O.EMP.ESTUDOS E T	15.000,00 €	0,00 €	15.000,00 €	1.270,50 €	0,00 €	1.270,50 €	13.729,50 €
-3330-22799	MUSEO PROV. OUTROS TRABALLOS OUTR	0,00 €	0,00 €	0,00 €	6.099,71 €	6.099,71 €	0,00 €	-6.099,71 €
-3330-2279955	MUSEO PROV. OUTROS TRAB.O.EMPRESAS	0,00 €	1.652,00 €	1.652,00 €	1.652,00 €	1.652,00 €	0,00 €	0,00 €

ESTADO DE LIQUIDACIÓN DEL PRESUPUESTO

APLICACIÓN PRESUPUESTARIA DE GASTOS	CRÉDITOS PRESUPUESTARIOS			GASTOS COMPROMETIDOS	OBLIGACIONES RECONOCIDAS NETAS	PAGOS	OBLIGACIONES PENDIENTES DE PAGO A 31 DE DICIEMBRE	REMANENTES DE CRÉDITO
	Iniciales		Definitivos					
	Modificaciones							
-3330-23020	MUSEO PROV. AXUDAS DE CUSTO PERSONA	2.000,00 €	0,00 €	2.000,00 €	500,71 €	318,24 €	0,00 €	1.681,76 €
-3330-2302055	MUSEO PROV. AXUDAS DE CUSTO PERSONA	0,00 €	476,96 €	476,96 €	271,89 €	271,89 €	0,00 €	205,07 €
-3330-23120	MUSEO PROV. LOCOMOCION PERSONAL NO	1.000,00 €	0,00 €	1.000,00 €	486,00 €	486,00 €	0,00 €	514,00 €
-3330-2312055	MUSEO PROV. LOCOMOCION PERSONAL NO	0,00 €	170,89 €	170,89 €	128,89 €	128,89 €	0,00 €	42,00 €
-3330-481	MUSEO PROV. PREMIOS, BECAS E PENS.E	30.000,00 €	0,00 €	30.000,00 €	28.333,26 €	1.666,66 €	0,00 €	28.333,34 €
-3330-622	MUSEO PROV. INVEST.NOVO EN EDIFICIO	0,00 €	0,00 €	0,00 €	8.486,04 €	8.486,04 €	0,00 €	-8.486,04 €
-3330-623	MUSEO PROV. INVEST.NOVO EN MAQUINA	0,00 €	0,00 €	0,00 €	913,32 €	913,32 €	0,00 €	-913,32 €
-3330-625	MUSEO PROV. INVEST.MOBILIARIO	12.000,00 €	0,00 €	12.000,00 €	3.014,92 €	2.596,20 €	0,00 €	9.403,80 €
-3330-62555	MUSEO PROV. INV.MOBILIARIO (REMANEN)	0,00 €	441,30 €	441,30 €	66,00 €	66,00 €	0,00 €	375,30 €
-3330-632	MUSEO PROV. INVEST.REPOS.EDIFICIOS	18.000,00 €	0,00 €	18.000,00 €	0,00 €	0,00 €	0,00 €	18.000,00 €
-3330-63255	MUSEO PROV. INV.REPOS.EDIFICIOS (REM)	0,00 €	64.398,37 €	64.398,37 €	64.398,37 €	64.398,37 €	0,00 €	0,00 €
-3331-120	S.PAIO DE NARLA.RETRIB.BASICAS FUNC	20.278,96 €	0,00 €	20.278,96 €	18.845,03 €	18.845,03 €	0,00 €	1.433,93 €
-3331-121	S.PAIO DE NARLA.RETRIB.COMPLEMENT.	23.686,80 €	0,00 €	23.686,80 €	22.069,29 €	22.069,29 €	0,00 €	1.617,51 €
-3331-150	S.PAIO DE NARLA. PRODUCTIVIDADE	3.413,84 €	0,00 €	3.413,84 €	13.485,21 €	13.485,21 €	0,00 €	-10.071,37 €
-3331-151	S.PAIO DE NARLA. GRATIFICACIONES	406,91 €	0,00 €	406,91 €	0,00 €	0,00 €	0,00 €	406,91 €
-3331-16000	S.PAIO DE NARLA. SEGURIDADE SOCIAL	11.246,09 €	0,00 €	11.246,09 €	22.830,04 €	19.403,48 €	0,00 €	-8.157,39 €
-3331-1600055	S.PAIO DE NARLA.SEGURIDADE SOCIAL	0,00 €	2.058,73 €	2.058,73 €	2.058,73 €	2.058,73 €	0,00 €	0,00 €
-3331-164	S.PAIO DE NARLA.COMPLEMENTO FAMILI	0,00 €	0,00 €	0,00 €	0,00 €	0,00 €	0,00 €	0,00 €
-3331-212	S.PAIO DE NARLA. REP.,MANT.E CONS. ED	3.000,00 €	0,00 €	3.000,00 €	2.507,46 €	1.379,35 €	1.128,11 €	482,54 €
-3331-213	S.PAIO DE NARLA. REP.,MANT. Y CONS.	0,00 €	0,00 €	0,00 €	35,40 €	35,40 €	0,00 €	-35,40 €
-3331-215	S.PAIO DE NARLA. REP.,MANT.E CONS.MO	1.000,00 €	0,00 €	1.000,00 €	0,00 €	0,00 €	0,00 €	1.000,00 €
-3331-216	S.PAIO DE NARLA. CONS.,REP.E MANT.E	0,00 €	0,00 €	0,00 €	0,00 €	0,00 €	0,00 €	0,00 €
-3331-22100	S.PAIO DE NARLA. SUBMINISTRO ENERXI	5.300,00 €	0,00 €	5.300,00 €	29.236,23 €	17.787,78 €	9.039,69 €	-21.527,47 €
-3331-2210055	S.PAIO DE NARLA. SUBM.ENERXIA ELECT	0,00 €	2.058,74 €	2.058,74 €	2.058,74 €	2.058,74 €	0,00 €	0,00 €
-3331-22101	S.PAIO DE NARLA. SUBMINISTRO AUGA	1.000,00 €	0,00 €	1.000,00 €	0,00 €	0,00 €	0,00 €	1.000,00 €
-3331-22104	S.PAIO DE NARLA. SUBMINISTRO VESTIAR	1.000,00 €	0,00 €	1.000,00 €	0,00 €	0,00 €	0,00 €	1.000,00 €
-3331-22110	S.PAIO DE NARLA. SUBMIN.PDTOS.LIMPEZ	300,00 €	0,00 €	300,00 €	0,00 €	0,00 €	0,00 €	300,00 €
-3331-224	S.PAIO DE NARLA. PRIMAS DE SEGUROS	500,00 €	0,00 €	500,00 €	0,00 €	0,00 €	0,00 €	500,00 €
-3331-22502	S.PAIO DE NARLA. TRIBUTOS DE ENTIDAD	1.200,00 €	0,00 €	1.200,00 €	916,77 €	916,77 €	0,00 €	283,23 €
-3331-22609	S.PAIO DE NARLA. GTS.ACTIV.CULT.E DE	4.500,00 €	1.000,00 €	5.500,00 €	3.340,80 €	2.767,82 €	572,98 €	2.159,20 €
-3331-2260955	S.PAIO DE NARLA.ACTIVID.CUL.TURALES E	0,00 €	212,50 €	212,50 €	212,50 €	212,50 €	0,00 €	0,00 €
-3331-22699	S.PAIO DE NARLA. OUTROS GASTOS DIV	0,00 €	0,00 €	0,00 €	5.757,64 €	1.770,00 €	2.965,17 €	-4.735,17 €
-3331-22700	S.PAIO DE NARLA. TRAB.O.EMPRESAS LI	25.488,00 €	0,00 €	25.488,00 €	21.540,34 €	21.540,34 €	0,00 €	3.947,66 €
-3331-2270055	S.PAIO DE NARLA. LIMPEZA E ASEO (REM.	0,00 €	2.137,70 €	2.137,70 €	2.137,70 €	2.124,00 €	0,00 €	13,70 €
-3331-22701	S.PAIO DE NARLA. TRAB.OTRAS EMP.SEG	0,00 €	0,00 €	0,00 €	26.481,13 €	22.966,40 €	2.343,12 €	-25.309,52 €

ESTADO DE LIQUIDACIÓN DEL PRESUPUESTO

APLICACIÓN PRESUPUESTARIA DE GASTOS	CRÉDITOS PRESUPUESTARIOS			GASTOS COMPROMETIDOS	OBLIGACIONES RECONOCIDAS NETAS	PAGOS	OBLIGACIONES PENDIENTES DE PAGO A 31 DE DICIEMBRE	REMANENTES DE CRÉDITO
	Iniciales		Definitivos					
	Modificaciones							
-3331-2270155	S. PAIO DE NARLA. TRAB.O.EMP. SEGURIDA	0,00 €	1.142,51 €	1.142,51 €	1.142,51 €	1.142,51 €	0,00 €	0,00 €
-3331-22799	S. PAIO DE NARLA. TRAB. OUTRAS EMPRE	0,00 €	0,00 €	0,00 €	942,81 €	769,36 €	173,45 €	-942,81 €
-3331-23020	S. PAIO DE NARLA. AXUDAS DE CUSTO PE	0,00 €	0,00 €	0,00 €	0,00 €	0,00 €	0,00 €	0,00 €
-3331-2302055	S. PAIO DE NARLA. DE PERSOAL NON DIRE	0,00 €	261,05 €	261,05 €	126,95 €	126,95 €	0,00 €	134,10 €
-3331-23120	S. PAIO DE NARLA. LOMOCIÓN PERSONA	0,00 €	0,00 €	0,00 €	0,00 €	0,00 €	0,00 €	0,00 €
-3331-2312055	S. PAIO DE NARLA. DE PERSOAL NON DIRE	0,00 €	405,46 €	405,46 €	405,46 €	405,46 €	0,00 €	0,00 €
-3331-625	S. PAIO DE NARLA. INVEST. MOBILIARIO	2.400,00 €	0,00 €	2.400,00 €	0,00 €	0,00 €	0,00 €	2.400,00 €
-3331-632	S. PAIO DE NARLA. INVEST. REPOS. EDIFIC	6.000,00 €	0,00 €	6.000,00 €	0,00 €	0,00 €	0,00 €	6.000,00 €
-3332-120	MUSEO ETNOG. PAZO DE TOR. RETRIB.BA	17.927,11 €	0,00 €	17.927,11 €	20.559,18 €	20.559,18 €	0,00 €	-2.632,07 €
-3332-121	MUSEO ETNOG. PAZO DE TOR.- RETRIB.	19.420,49 €	0,00 €	19.420,49 €	24.687,52 €	24.687,52 €	0,00 €	-5.267,03 €
-3332-130	MUSEO ETNOG. PAZO DE TOR.- PERSONAL	38.841,68 €	0,00 €	38.841,68 €	36.425,74 €	36.425,74 €	0,00 €	2.415,94 €
-3332-131	PAZO DE TOR. GTOS DE TOR. PERSONAL LABO	30.679,22 €	-22.579,55 €	8.099,67 €	0,00 €	0,00 €	0,00 €	8.099,67 €
-3332-150	MUSEO ETNOG. PAZO DE TOR. PRODUCTIV	8.298,10 €	0,00 €	8.298,10 €	19.951,66 €	19.951,66 €	0,00 €	-11.653,56 €
-3332-151	MUSEO ETNOG. PAZO DE TOR. GRATIFIC	345,65 €	0,00 €	345,65 €	0,00 €	0,00 €	0,00 €	345,65 €
-3332-16000	MUSEO ETNOG. PAZO DE TOR. SEGURIDA	27.184,69 €	0,00 €	27.184,69 €	40.734,85 €	33.601,80 €	0,00 €	-6.417,11 €
-3332-1600055	MUSEO ETNOG. PAZO DE TOR. SEGURIDAD	0,00 €	2.900,92 €	2.900,92 €	2.900,92 €	2.900,92 €	0,00 €	0,00 €
-3332-164	MUSEO ETNOG. PAZO DE TOR. COMPLEM.	0,00 €	0,00 €	0,00 €	0,00 €	0,00 €	0,00 €	0,00 €
-3332-210	MUSEO ETNOG. PAZO DE TOR. REP.MANT.E	2.000,00 €	0,00 €	2.000,00 €	0,00 €	0,00 €	0,00 €	2.000,00 €
-3332-212	MUSEO ETNOG. PAZO DE TOR. REP.E MAN	1.000,00 €	0,00 €	1.000,00 €	5.986,99 €	5.986,99 €	0,00 €	-4.986,99 €
-3332-213	MUSEO ETNOG. PAZO DE TOR. REP. E MA	0,00 €	0,00 €	0,00 €	285,56 €	285,56 €	0,00 €	-285,56 €
-3332-215	MUSEO ETNOG. PAZO DE TOR. REP.,MANT.	0,00 €	0,00 €	0,00 €	1.314,80 €	1.314,80 €	0,00 €	-1.314,80 €
-3332-216	MUSEO ETNOG. PAZO DE TOR. MANT.E CON	0,00 €	0,00 €	0,00 €	0,00 €	0,00 €	0,00 €	0,00 €
-3332-22100	MUSEO ETNOG. PAZO DE TOR. SUBMIN.EN	4.200,00 €	0,00 €	4.200,00 €	6.702,33 €	5.606,08 €	536,74 €	-1.942,82 €
-3332-2210055	MUSEO ETNOG. PAZO DE TOR. SUBMIN.ENE	0,00 €	1.327,20 €	1.327,20 €	1.327,20 €	809,60 €	0,00 €	517,60 €
-3332-22101	MUSEO ETNOG. PAZO DE TOR. SUBMIN.A	870,00 €	0,00 €	870,00 €	377,97 €	315,32 €	0,00 €	554,68 €
-3332-2210155	MUSEO ETNOG. PAZO DE TOR. SUBMINIST	0,00 €	74,17 €	74,17 €	74,17 €	0,00 €	0,00 €	74,17 €
-3332-22103	MUSEO ETNOG. PAZO DE TOR. SUBM.COM	1.500,00 €	0,00 €	1.500,00 €	850,00 €	850,00 €	0,00 €	650,00 €
-3332-22104	MUSEO ETNOG. PAZO DE TOR. SUBMIN.VE	600,00 €	0,00 €	600,00 €	0,00 €	0,00 €	0,00 €	600,00 €
-3332-22105	MUSEO ETNOG. PAZO DE TOR. SUBMIN.PD	0,00 €	0,00 €	0,00 €	34,06 €	34,06 €	0,00 €	-34,06 €
-3332-22110	MUSEO ETNOG. PAZO DE TOR. SUBM.PDOTO	300,00 €	0,00 €	300,00 €	0,00 €	0,00 €	0,00 €	300,00 €
-3332-224	MUSEO ETNOG. PAZO DE TOR. PRIMAS D	500,00 €	0,00 €	500,00 €	0,00 €	0,00 €	0,00 €	500,00 €
-3332-22501	MUSEO ETNOG. PAZO DE TOR. TRIBUTOS	0,00 €	0,00 €	0,00 €	17,71 €	17,71 €	0,00 €	-17,71 €
-3332-22502	MUSEO ETNOG. PAZO DE TOR. TRIBUTOS	1.300,00 €	0,00 €	1.300,00 €	691,05 €	665,65 €	0,00 €	634,35 €
-3332-2250255	MUSEO ETNOG. PAZO DE TOR. TRIBUTOS D	0,00 €	14,16 €	14,16 €	11,94 €	11,94 €	0,00 €	2,22 €
-3332-22609	MUSEO ETNOG. PAZO DE TOR. ACTIV.CUL	5.000,00 €	1.000,00 €	6.000,00 €	3.248,17 €	2.188,83 €	1.059,34 €	2.751,83 €

ESTADO DE LIQUIDACIÓN DEL PRESUPUESTO

APLICACIÓN PRESUPUESTARIA DE GASTOS	CRÉDITOS PRESUPUESTARIOS		GASTOS COMPROMETIDOS	OBLIGACIONES RECONOCIDAS NETAS	PAGOS	OBLIGACIONES PENDIENTES DE PAGO A 31 DE DICIEMBRE	REMANENTES DE CRÉDITO		
	Initiales	Modificaciones						Definitivos	
-3332-22699	MUSEO ETNOG. PAZO DE TOR. OUTROS G	0,00 €	0,00 €	0,00 €	6.142,60 €	5.018,76 €	1.475,00 €	3.543,76 €	-5.018,76 €
-3332-22700	MUSEO ETNOG. PAZO DE TOR. TRAB.O EMP	20.530,00 €	0,00 €	20.530,00 €	16.677,44 €	16.677,44 €	15.152,04 €	1.525,40 €	3.852,56 €
-3332-2270055	MUSEO ETNOG.PAZO DE TOR. LIMPEZA E	0,00 €	1.487,58 €	1.487,58 €	1.487,58 €	1.487,58 €	1.487,58 €	0,00 €	0,00 €
-3332-22799	MUSEO ETNOG. PAZO DE TOR. TRAB.OTRA	0,00 €	0,00 €	0,00 €	975,85 €	975,85 €	802,40 €	173,45 €	-975,85 €
-3332-23020	MUSEO ETNOG. PAZO DE TOR. AXUDAS C	0,00 €	0,00 €	0,00 €	261,80 €	261,80 €	261,80 €	0,00 €	-261,80 €
-3332-23120	MUSEO ETNOG. PAZO DE TOR. LOCOMOCI	0,00 €	0,00 €	0,00 €	595,08 €	595,08 €	595,08 €	0,00 €	-595,08 €
-3332-622	MUSEO ETNOG. PAZO DE TOR. INV.EDIFI	0,00 €	0,00 €	0,00 €	13.247,20 €	13.247,20 €	13.247,20 €	0,00 €	-13.247,20 €
-3332-625	MUSEO ETNOG. PAZO DE TOR. INVEST.MO	2.500,00 €	0,00 €	2.500,00 €	0,00 €	0,00 €	0,00 €	0,00 €	2.500,00 €
-3332-632	MUSEO ETNOG. PAZO DE TOR. INVEST.RE	6.000,00 €	0,00 €	6.000,00 €	0,00 €	0,00 €	0,00 €	0,00 €	6.000,00 €
-3332-63255	PAZO DE TOR. INV.REPOS.EDIFICIOS (REM	0,00 €	0,00 €	0,00 €	0,00 €	0,00 €	0,00 €	0,00 €	0,00 €
-3333-120	MUSEO DO MAR. RETRIB.BASICAS FUNC1	16.609,43 €	0,00 €	16.609,43 €	12.513,34 €	12.513,34 €	12.513,34 €	0,00 €	4.096,09 €
-3333-121	MUSEO DO MAR. RETRIB.COMPLEMENT.F	18.526,26 €	0,00 €	18.526,26 €	14.432,33 €	14.432,33 €	14.432,33 €	0,00 €	4.093,93 €
-3333-131	MUSEO DO MAR. RETRIB.PERSOAL LABOR	0,00 €	0,00 €	0,00 €	0,00 €	0,00 €	0,00 €	0,00 €	0,00 €
-3333-150	MUSEO DO MAR. PRODUCTIVIDADE	2.728,21 €	0,00 €	2.728,21 €	8.750,73 €	8.750,73 €	8.750,73 €	0,00 €	-6.022,52 €
-3333-151	MUSEO DO MAR. GRATIFICACIONES	325,18 €	0,00 €	325,18 €	0,00 €	0,00 €	0,00 €	0,00 €	325,18 €
-3333-16000	MUSEO DO MAR. SEGURIDADE SOCIAL	8.987,43 €	0,00 €	8.987,43 €	13.407,18 €	10.037,76 €	10.037,76 €	0,00 €	-1.050,33 €
-3333-1600055	MUSEO DO MAR-SEGURIDADE SOCIAL (R	0,00 €	569,01 €	569,01 €	569,01 €	569,01 €	569,01 €	0,00 €	0,00 €
-3333-164	MUSEO DO MAR. AXUDA FAMILIAR	0,00 €	0,00 €	0,00 €	0,00 €	0,00 €	0,00 €	0,00 €	0,00 €
-3333-212	MUSEO DO MAR. REP.,MANT.E CONS. EDI	1.000,00 €	0,00 €	1.000,00 €	0,00 €	0,00 €	0,00 €	0,00 €	1.000,00 €
-3333-213	MUSEO DO MAR. REP.,MANT.E CONS. MA	0,00 €	0,00 €	0,00 €	24,20 €	24,20 €	24,20 €	0,00 €	-24,20 €
-3333-216	MUSEO DO MAR. MANT.,CONST.E REP.EQ	0,00 €	0,00 €	0,00 €	0,00 €	0,00 €	0,00 €	0,00 €	0,00 €
-3333-22100	MUSEO DO MAR. SUBMINISTRO ENERXIA	10.900,00 €	0,00 €	10.900,00 €	9.500,00 €	3.676,58 €	3.676,58 €	0,00 €	7.223,42 €
-3333-2210055	MUSEO DO MAR. SUBMIN.ENERXIA ELECTR	0,00 €	2.037,17 €	2.037,17 €	2.037,17 €	2.037,17 €	2.037,17 €	0,00 €	0,00 €
-3333-22101	MUSEO DO MAR. SUBMINISTRO AUGA	300,00 €	0,00 €	300,00 €	0,00 €	0,00 €	0,00 €	0,00 €	300,00 €
-3333-22104	MUSEO DO MAR. SUBMINISTRO VESTIARI	300,00 €	0,00 €	300,00 €	0,00 €	0,00 €	0,00 €	0,00 €	300,00 €
-3333-22110	MUSEO DO MAR. SUBMIN.PDTOS.LIMPEZA	300,00 €	0,00 €	300,00 €	0,00 €	0,00 €	0,00 €	0,00 €	300,00 €
-3333-224	MUSEO DO MAR. PRIMAS DE SEGUROS	500,00 €	0,00 €	500,00 €	0,00 €	0,00 €	0,00 €	0,00 €	500,00 €
-3333-22502	MUSEO DO MAR. TRIBUTOS DAS ENTIDAD	1.200,00 €	0,00 €	1.200,00 €	0,00 €	0,00 €	0,00 €	0,00 €	1.200,00 €
-3333-22609	MUSEO DO MAR. GTS.ACTIV.CULTURALES	9.000,00 €	1.000,00 €	10.000,00 €	2.419,62 €	2.419,62 €	1.528,60 €	891,02 €	7.580,38 €
-3333-22699	MUSEO DO MAR. OUTROS GASTOS DIVER	0,00 €	0,00 €	0,00 €	5.507,58 €	4.422,30 €	1.180,00 €	3.242,30 €	-4.422,30 €
-3333-22700	MUSEO DO MAR. TRAB.OUTRAS EMP.LIMP	16.992,00 €	0,00 €	16.992,00 €	13.925,34 €	12.969,44 €	12.013,54 €	955,90 €	4.022,56 €
-3333-2270055	MUSEO DO MAR. TRAB.OUTRAS EMP.LIMPE	0,00 €	1.416,00 €	1.416,00 €	1.416,00 €	1.416,00 €	1.416,00 €	0,00 €	0,00 €
-3333-22701	MUSEO DO MAR. TRAB.OUTRAS EMPRESA	1.000,00 €	0,00 €	1.000,00 €	28.664,79 €	27.396,59 €	24.860,26 €	2.536,33 €	-26.396,59 €
-3333-2270155	MUSEO DO MAR. TRAB.O.EMP. SEGURIDADE	0,00 €	1.236,73 €	1.236,73 €	1.236,73 €	1.236,72 €	1.236,72 €	0,00 €	0,01 €
-3333-2270655	MUSEO DO MAR. TRAB.O.EMP. EST.E TRAB.	0,00 €	118,00 €	118,00 €	0,00 €	0,00 €	0,00 €	0,00 €	118,00 €

ESTADO DE LIQUIDACIÓN DEL PRESUPUESTO

APLICACIÓN PRESUPUESTARIA DE GASTOS	CRÉDITOS PRESUPUESTARIOS		GASTOS COMPROMETIDOS	OBLIGACIONES RECONOCIDAS NETAS	PAGOS	OBLIGACIONES PENDIENTES DE PAGO A 31 DE DICIEMBRE	REMANENTES DE CRÉDITO
	Iniciales	Definitivos					
	Modificaciones	Definitivos					
-3333-22799	MUSEO DO MAR. TRABAJOS REALIZADOS	1.000,00 €	0,00 €	1.000,00 €	86,73 €	86,73 €	913,27 €
-3333-23020	MUSEO DO MAR. AXUDAS DE CUSTO PERS	0,00 €	0,00 €	0,00 €	0,00 €	0,00 €	0,00 €
-3333-23120	MUSEO DO MAR. LOCOMOCIÓN PERSOAL	0,00 €	0,00 €	0,00 €	0,00 €	0,00 €	0,00 €
-3333-62255	MUSEO DO MAR. INV.EDIFICIOS E O.CONS	0,00 €	0,00 €	0,00 €	0,00 €	0,00 €	0,00 €
-3333-625	MUSEO DO MAR. INVEST. MOBILIARIO	2.500,00 €	0,00 €	2.500,00 €	0,00 €	0,00 €	2.500,00 €
-3333-62555	MUSEO DO MAR. INV.MOBILIARIO (REMA	0,00 €	277,00 €	277,00 €	0,00 €	0,00 €	277,00 €
-3333-632	MUSEO DO MAR. INVEST.EDIFICIOS E OU	6.000,00 €	0,00 €	6.000,00 €	0,00 €	0,00 €	6.000,00 €
-3333-640	MUSEO DO MAR. GTS.EN INVESTIM.CARAC	0,00 €	0,00 €	0,00 €	708,00 €	708,00 €	-708,00 €
-3340-216	PROMOCION CULTURAL. REP.,MANT.E CO	0,00 €	0,00 €	0,00 €	0,00 €	0,00 €	0,00 €
-3340-224	PROMOCION CULTURAL. PRIMAS DE SEG	0,00 €	0,00 €	0,00 €	1.050,00 €	1.050,00 €	-1.050,00 €
-3340-22601	PROM.CULTURAL. ATENC.PROTOCOLAR.E	0,00 €	0,00 €	0,00 €	12.217,06 €	12.217,06 €	-12.217,06 €
-3340-22602	PROMOCION CULTURAL. PUBLICIDADE E	200.000,00 €	3.700,00 €	203.700,00 €	378.449,82 €	366.097,47 €	-162.397,47 €
-3340-2260255	PROMOCION CULTURAL. PUBLICID. E PRO	0,00 €	8.652,24 €	8.652,24 €	7.377,84 €	7.377,84 €	1.274,40 €
-3340-22606	PROMOCION CULTURAL. REUN.,CONFER	20.000,00 €	0,00 €	20.000,00 €	3.600,00 €	3.600,00 €	16.400,00 €
-3340-22609	PROMOCION CULTURAL. GTS.ACTIV.CULT	720.000,00 €	-27.037,00 €	692.963,00 €	461.229,92 €	461.168,39 €	231.794,61 €
-3340-2260955	PROMOCION CULTURAL. ACTIVID.CULTUR.	0,00 €	6.000,00 €	6.000,00 €	6.000,00 €	6.000,00 €	0,00 €
-3340-22699	PROMOCION CULTURAL. OUTROS GTS. D	180.000,00 €	0,00 €	180.000,00 €	122.196,71 €	107.757,34 €	72.242,66 €
-3340-2269955	PROMOCION CULTURAL. OUTROS GASTOS	0,00 €	23.582,00 €	23.582,00 €	23.582,00 €	23.582,00 €	0,00 €
-3340-22706	PROMOCION CULTURAL. TRAB.O.EMP.EST	2.500,00 €	0,00 €	2.500,00 €	44.142,60 €	42.654,60 €	-40.154,60 €
-3340-2270655	PROMOC CULTURAL. TRAB.O EMP. EST.E T	0,00 €	13.800,00 €	13.800,00 €	13.800,00 €	13.800,00 €	0,00 €
-3340-22799	PROMOCION CULTURAL. TRAB.OUTRAS E	0,00 €	0,00 €	0,00 €	7.080,00 €	7.080,00 €	-7.080,00 €
-3340-2279955	PROMOCION CULTURAL. OUTROS TRAB.O.	0,00 €	10.000,00 €	10.000,00 €	10.000,00 €	10.000,00 €	0,00 €
-3340-462	PROMOCION CULTURAL. TRANSF.CTES. A	200.000,00 €	181.335,00 €	381.335,00 €	376.875,52 €	37.900,00 €	343.435,00 €
-3340-46255	PROMOCION CULTURAL. OTRAS TRANSF.	0,00 €	191.987,00 €	191.987,00 €	184.123,65 €	181.123,65 €	10.863,35 €
-3340-479	PROMOCION CULTURA. OUTRAS SUBV. E	100.000,00 €	15.000,00 €	115.000,00 €	110.000,00 €	79.800,00 €	35.200,00 €
-3340-47955	PROM.CULTURAL-OUTRAS SUBV.EMPRESAS	0,00 €	97.730,00 €	97.730,00 €	97.730,00 €	97.730,00 €	0,00 €
-3340-48155	CULTURA. PREMIOS.BECAS E PENSIONS	0,00 €	30.050,61 €	30.050,61 €	30.050,61 €	0,00 €	30.050,61 €
-3340-48900	PROMOCION CULTURAL. TRANSF.ENT.E FA	908.800,00 €	153.600,00 €	1.062.400,00 €	1.007.962,11 €	344.000,00 €	718.400,00 €
-3340-4890055	PROMOCION CULTURAL. OUTRAS SUBVEN	0,00 €	721.663,03 €	721.663,03 €	649.906,35 €	642.106,35 €	79.556,68 €
-3340-65000	PROMOCION CULTURAL.PLAN DE OBRAS E	0,00 €	68.780,13 €	68.780,13 €	0,00 €	0,00 €	68.780,13 €
-3340-6500055	PROM.CULTURAL. PLAN OBRAS E SERVIC	0,00 €	174.521,80 €	174.521,80 €	174.521,80 €	174.521,80 €	0,00 €
-3340-65009	PROMOCION CULTURAL. OUTROS INVEST	0,00 €	12.000,00 €	12.000,00 €	9.128,57 €	0,00 €	12.000,00 €
-3340-762	PROMOCION CULTURAL. TRANSF.CAPITA	220.000,00 €	15.000,00 €	235.000,00 €	227.400,00 €	118.600,00 €	116.400,00 €
-3340-76255	PROMOCION CULTURAL. A CONCELLOS (0,00 €	223.800,00 €	223.800,00 €	195.611,91 €	189.611,91 €	34.188,09 €
-3340-789	PROMOCION CULTURAL. TRANSF.CAP.ENT	10.000,00 €	46.037,00 €	56.037,00 €	55.788,16 €	12.022,20 €	44.014,80 €

ESTADO DE LIQUIDACIÓN DEL PRESUPUESTO

APLICACIÓN PRESUPUESTARIA DE GASTOS	CRÉDITOS PRESUPUESTARIOS		GASTOS COMPROMETIDOS	OBLIGACIONES RECONOCIDAS NETAS	PAGOS	OBLIGACIONES PENDIENTES DE PAGO A 31 DE DICIEMBRE	REMANENTES DE CRÉDITO
	Iniciales	Definitivos					
	Modificaciones	Definitivos					
-3340-78955	PROMOCION CULTURAL. OUTRAS TRANSF.	0,00 €	100.000,00 €	100.000,00 €	100.000,00 €	0,00 €	0,00 €
-3341-22699	SERV.PUBLICACIONES. OTROS GASTOS DI	0,00 €	0,00 €	11.502,39 €	1.507,99 €	0,00 €	-1.507,99 €
-3341-22799	SERV.PUBLICACIONES. TRABALLOS OUTR	125.000,00 €	0,00 €	33.639,98 €	29.263,98 €	1.703,00 €	95.736,02 €
-3341-2279955	SERV.PUBLICACIONES. TRAB.OUTRAS EMPR	0,00 €	20.324,35 €	20.324,35 €	20.324,34 €	4.148,00 €	16.176,34 €
-3370-22609	XUVENTUDE. ACTIVIDADES CULTURALS E	0,00 €	0,00 €	577,02 €	577,02 €	0,00 €	-577,02 €
-3370-22699	XUVENTUDE. OUTROS GASTOS DIVERSOS	52.000,00 €	-49.310,78 €	2.689,22 €	2.112,20 €	0,00 €	577,02 €
-3370-2269955	XUVENTUDE. OUTROS GASTOS DIVERSOS	0,00 €	590,00 €	590,00 €	590,00 €	0,00 €	0,00 €
-3370-462	XUVENTUDE. TRANSF.CTES. A CONCELLO	70.000,00 €	15.000,00 €	85.000,00 €	44.000,00 €	0,00 €	41.000,00 €
-3370-46255	XUVENTUDE. O.TRANSF.CTES.A CONCELLO	0,00 €	69.900,00 €	69.673,84 €	69.673,84 €	0,00 €	226,16 €
-3370-48900	XUVENTUDE. SUBVEN.FAMILIAS E ENT.SI	27.200,00 €	-27.200,00 €	0,00 €	0,00 €	0,00 €	0,00 €
-3370-4890055	XUVENTUDE. OUTRAS SUBVENCIONS (RE	0,00 €	15.200,00 €	15.200,00 €	15.200,00 €	0,00 €	0,00 €
-3380-22609	FESTAS POPULARES E FESTEXOS. GTS.ACT	200.000,00 €	-128.935,16 €	71.064,84 €	4.003,55 €	0,00 €	67.061,29 €
-3400-22000	ADMON.XRAL. DEPORTES.MAT.DE OFIC. N	2.100,00 €	0,00 €	2.100,00 €	0,00 €	0,00 €	2.100,00 €
-3400-22001	ADMON.XRAL. DEPORTES. PRENSA,REVIST	1.000,00 €	0,00 €	1.000,00 €	0,00 €	0,00 €	1.000,00 €
-3400-22706	ADMON.XRAL. DEPORTES. TRAB.O.EMP.ES	3.000,00 €	0,00 €	3.000,00 €	0,00 €	0,00 €	3.000,00 €
-3410-224	PROM.IE FOM.DEPORTE. PRIMAS DE SEG	1.000,00 €	0,00 €	1.000,00 €	0,00 €	0,00 €	1.000,00 €
-3410-22501	PROM.IE FOM.DEPORTE. TRIBUTOS COM.A	0,00 €	0,00 €	17,71 €	17,71 €	0,00 €	-17,71 €
-3410-22601	PROM.IE FOMENTO DEPORTE. ATENC.PROT	0,00 €	0,00 €	0,00 €	0,00 €	0,00 €	0,00 €
-3410-22602	PROM.IE FOM.DEPORTE. PUBLICIDADE E	250.000,00 €	0,00 €	244.986,89 €	221.987,18 €	180.005,80 €	28.012,82 €
-3410-22609	PROM.IE FOM.DEPORTE. GTS. ACTIV.GULT	80.000,00 €	76.510,78 €	156.510,78 €	113.782,49 €	111.663,09 €	42.728,29 €
-3410-22699	PROM.IE FOM.DEPORTE. OUTROS GTS. DI	20.000,00 €	0,00 €	20.000,00 €	28.298,48 €	28.298,48 €	-8.298,48 €
-3410-462	PROM.IE FOM.DEPORTE. TRANSF.CTES. A	80.000,00 €	20.000,00 €	73.032,60 €	11.700,00 €	9.200,00 €	88.300,00 €
-3410-46255	PROM.IE FOM.DEPORTE. TRANSF.CTES.A C	0,00 €	61.600,00 €	60.221,98 €	60.221,98 €	0,00 €	1.378,02 €
-3410-481	PROM.IE FOM.DEPORTE. PREMIOS.BECAS E	190.000,00 €	83.000,00 €	251.230,00 €	246.230,00 €	87.000,00 €	26.770,00 €
-3410-48900	PROM.IE FOM.DEPORTE. SUBVENCIONS	1.886.000,00 €	15.000,00 €	1.862.750,00 €	1.269.550,00 €	1.202.950,00 €	631.450,00 €
-3410-4890055	PROM.IE FOM.DEPORTE. OUTRAS SUBVENC	0,00 €	641.237,03 €	600.712,57 €	588.212,57 €	538.962,57 €	53.024,46 €
-3410-48905	PROM.IE FOM. DEPORTE. TRANSF.CB.BRE	625.000,00 €	0,00 €	625.000,00 €	625.000,00 €	575.000,00 €	0,00 €
-3410-4890555	PROM.IE FOMENTO DEP.SAD.BREOGAN/FUN	0,00 €	148.164,00 €	148.164,00 €	148.164,00 €	0,00 €	0,00 €
-3410-65009	PROM.IE FOM.DEPORTE. OUTROS INVESTI	0,00 €	0,00 €	0,00 €	0,00 €	0,00 €	0,00 €
-3410-6500955	PROM.IE FOM.DEPORTE. OUTROS INVESTIM	0,00 €	1.635.040,85 €	1.252.239,55 €	950.968,10 €	950.968,10 €	684.072,75 €
-3410-762	PROM.IE FOM.DEPORTE. TRANSF.CAPITAL	1.000.000,00 €	70.000,00 €	995.762,36 €	350.062,84 €	324.691,21 €	719.937,16 €
-3410-76255	PROM.IE FOM.DEPORTE. A CONCELLOS.(R	0,00 €	1.068.254,22 €	1.054.016,57 €	1.054.016,57 €	1.054.016,57 €	14.237,65 €
-3420-203	PAZO DOS DEPORTES. ARRDTO.MAQUINA	1.000,00 €	0,00 €	0,00 €	0,00 €	0,00 €	1.000,00 €
-3420-212	PAZO DOS DEPORTES. REP.,MANT.E CONS	16.000,00 €	0,00 €	16.000,00 €	5.975,98 €	5.966,29 €	10.024,02 €
-3420-213	PAZO DOS DEPORTES. REP.,MANT.E CON	8.500,00 €	0,00 €	8.500,00 €	4.487,78 €	4.487,78 €	4.012,22 €

ESTADO DE LIQUIDACIÓN DEL PRESUPUESTO

APLICACIÓN PRESUPUESTARIA DE GASTOS	CRÉDITOS PRESUPUESTARIOS			GASTOS COMPROMETIDOS	OBLIGACIONES RECONOCIDAS NETAS	PAGOS	OBLIGACIONES PENDIENTES DE PAGO A 31 DE DICIEMBRE	REMANENTES DE CRÉDITO
	Iniciales		Definitivos					
	Modificaciones							
-3420-215	0,00 €	0,00 €	0,00 €	2.493,00 €	2.493,00 €	2.493,00 €	0,00 €	-2.493,00 €
-3420-22100	210.000,00 €	0,00 €	210.000,00 €	186.000,00 €	109.873,69 €	109.873,69 €	0,00 €	100.126,31 €
-3420-2210055	0,00 €	70.802,00 €	70.802,00 €	70.802,00 €	60.219,10 €	60.219,10 €	0,00 €	10.582,90 €
-3420-22101	7.700,00 €	0,00 €	7.700,00 €	8.562,18 €	5.563,35 €	4.321,95 €	1.231,40 €	2.146,65 €
-3420-2210155	0,00 €	2.070,54 €	2.070,54 €	2.070,54 €	2.070,54 €	2.070,54 €	0,00 €	0,00 €
-3420-22102	21.390,00 €	0,00 €	21.390,00 €	0,00 €	0,00 €	0,00 €	0,00 €	21.390,00 €
-3420-22502	32.000,00 €	0,00 €	32.000,00 €	34.150,18 €	34.150,18 €	34.150,18 €	0,00 €	-2.150,18 €
-3420-22699	1.000,00 €	0,00 €	1.000,00 €	0,00 €	0,00 €	0,00 €	0,00 €	1.000,00 €
-3420-22700	143.400,00 €	0,00 €	143.400,00 €	147.180,15 €	122.672,51 €	121.575,11 €	1.097,40 €	20.727,49 €
-3420-2270055	0,00 €	12.319,67 €	12.319,67 €	12.319,67 €	12.319,67 €	12.319,67 €	0,00 €	0,00 €
-3420-22701	174.640,00 €	0,00 €	174.640,00 €	176.120,00 €	146.643,30 €	146.643,30 €	0,00 €	27.996,70 €
-3420-2270155	0,00 €	14.691,12 €	14.691,12 €	14.691,12 €	14.691,12 €	14.691,12 €	0,00 €	0,00 €
-3420-22706	0,00 €	0,00 €	0,00 €	2.873,75 €	0,00 €	0,00 €	0,00 €	0,00 €
-3420-22799	0,00 €	0,00 €	0,00 €	2.291,63 €	2.291,63 €	2.047,14 €	244,49 €	-2.291,63 €
-3420-622	0,00 €	0,00 €	0,00 €	444,92 €	444,92 €	0,00 €	444,92 €	-444,92 €
-3420-62255	0,00 €	19.494,20 €	19.494,20 €	19.494,20 €	19.494,20 €	1.994,20 €	17.500,00 €	0,00 €
-3420-625	6.000,00 €	0,00 €	6.000,00 €	1.137,56 €	0,00 €	0,00 €	0,00 €	6.000,00 €
-3420-632	10.000,00 €	0,00 €	10.000,00 €	798,00 €	798,00 €	798,00 €	0,00 €	9.202,00 €
-3420-63255	0,00 €	8.674,63 €	8.674,63 €	8.674,63 €	8.674,63 €	8.674,63 €	0,00 €	0,00 €
-3421-212	0,00 €	0,00 €	0,00 €	183,17 €	183,17 €	95,08 €	88,09 €	-183,17 €
-3421-213	0,00 €	0,00 €	0,00 €	70,80 €	70,80 €	70,80 €	0,00 €	-70,80 €
-3421-215	0,00 €	0,00 €	0,00 €	954,45 €	954,45 €	789,13 €	165,32 €	-954,45 €
-3421-22100	2.100,00 €	0,00 €	2.100,00 €	5.100,00 €	3.336,63 €	3.336,63 €	0,00 €	-1.236,63 €
-3421-2210055	0,00 €	1.071,64 €	1.071,64 €	1.071,64 €	1.071,64 €	1.071,64 €	0,00 €	0,00 €
-3421-22104	0,00 €	0,00 €	0,00 €	400,00 €	400,00 €	400,00 €	0,00 €	-400,00 €
-3421-224	1.000,00 €	0,00 €	1.000,00 €	0,00 €	0,00 €	0,00 €	0,00 €	1.000,00 €
-3421-22502	1.000,00 €	0,00 €	1.000,00 €	858,55 €	858,55 €	858,55 €	0,00 €	141,45 €
-3421-22700	11.611,20 €	0,00 €	11.611,20 €	10.378,61 €	9.592,11 €	8.805,61 €	786,50 €	2.019,09 €
-3421-2270055	0,00 €	967,60 €	967,60 €	967,60 €	967,60 €	967,60 €	0,00 €	0,00 €
-3421-22799	0,00 €	0,00 €	0,00 €	5.723,35 €	5.723,35 €	5.723,35 €	0,00 €	-5.723,35 €
-3421-625	0,00 €	0,00 €	0,00 €	350,00 €	350,00 €	350,00 €	0,00 €	-350,00 €
-4190-48910	348.654,52 €	1.597,56 €	350.252,08 €	350.095,52 €	91.597,56 €	91.597,56 €	0,00 €	258.654,52 €
-4190-4891055	0,00 €	251.771,35 €	251.771,35 €	251.771,35 €	251.771,35 €	251.771,35 €	0,00 €	0,00 €
-4220-48910	18.000,00 €	0,00 €	18.000,00 €	18.000,00 €	0,00 €	0,00 €	0,00 €	18.000,00 €
-4300-110	0,00 €	0,00 €	0,00 €	20.302,36 €	20.302,36 €	20.302,36 €	0,00 €	-20.302,36 €

ESTADO DE LIQUIDACIÓN DEL PRESUPUESTO

APLICACIÓN PRESUPUESTARIA DE GASTOS	CRÉDITOS PRESUPUESTARIOS			GASTOS COMPROMETIDOS	OBLIGACIONES RECONOCIDAS NETAS	PAGOS	OBLIGACIONES PENDIENTES DE PAGO A 31 DE DICIEMBRE	REMANENTES DE CRÉDITO
	Iniciales		Definitivos					
	Modificaciones							
-4300-120	ADMON.XRAL.TURISMO. RETRIB.BASICAS	16.757,16 €	0,00 €	16.757,16 €	29.524,14 €	29.524,14 €	0,00 €	-12.766,98 €
-4300-121	ADMON.XRAL.TURISMO. RETRIB.COMPLE	19.877,72 €	0,00 €	19.877,72 €	68.365,98 €	68.365,98 €	0,00 €	-48.488,26 €
-4300-130	ADMON.XRAL.TURISMO. PERSONAL LABORA	20.310,95 €	0,00 €	20.310,95 €	19.114,10 €	19.114,10 €	0,00 €	1.196,85 €
-4300-131	TURISMO. GASTOS DE PERSONAL LABORA	20.154,26 €	0,00 €	20.154,26 €	0,00 €	0,00 €	0,00 €	20.154,26 €
-4300-150	ADMON.XRAL.TURISMO. PRODUCTIVIDADE	5.986,64 €	0,00 €	5.986,64 €	3.774,10 €	3.774,10 €	0,00 €	2.212,54 €
-4300-151	ADMON.XRAL.TURISMO. GRATIFICACIONES	339,06 €	0,00 €	339,06 €	0,00 €	0,00 €	0,00 €	339,06 €
-4300-16000	ADMON.XRAL.TURISMO. SEGURIDADE SOC	19.633,45 €	0,00 €	19.633,45 €	26.453,94 €	10.551,56 €	0,00 €	9.081,89 €
-4300-1600055	ADMON.XRAL.TURISMO-SEGURIDADE SOC	0,00 €	1.419,80 €	1.419,80 €	1.419,80 €	1.419,80 €	0,00 €	0,00 €
-4300-164	ADMON.XRAL.TURISMO.COMPLEMENTO FA	0,00 €	0,00 €	0,00 €	0,00 €	0,00 €	0,00 €	0,00 €
-4300-205	ADMON.XRAL.TURISMO. ARRDTO.MOBILIA	0,00 €	0,00 €	0,00 €	0,00 €	0,00 €	0,00 €	0,00 €
-4300-215	ADMON.XRAL.TURISMO. REP.,MANT.E CON	0,00 €	0,00 €	0,00 €	0,00 €	0,00 €	0,00 €	0,00 €
-4300-216	ADMON.XRAL.TURISMO. REP.,MANT.E CON	500,00 €	0,00 €	500,00 €	0,00 €	0,00 €	0,00 €	500,00 €
-4300-22000	ADMON.XRAL.TURISMO. MATERIAL DE OFI	1.000,00 €	0,00 €	1.000,00 €	0,00 €	0,00 €	0,00 €	1.000,00 €
-4300-22001	ADMON.XRAL.TURISMO. PRENSA.REVISTAS	1.000,00 €	0,00 €	1.000,00 €	0,00 €	0,00 €	0,00 €	1.000,00 €
-4300-22601	ADMON.XRAL.TURISMO. ATENC.PROTOCOL	0,00 €	0,00 €	0,00 €	0,00 €	0,00 €	0,00 €	0,00 €
-4300-23020	ADMON.XRAL.TURISMO. AXUDAS CUSTO P	2.000,00 €	0,00 €	2.000,00 €	564,40 €	564,40 €	0,00 €	1.435,60 €
-4300-23120	ADMON.XRAL.TURISMO. LOCOMOCION PE	1.000,00 €	0,00 €	1.000,00 €	1.816,78 €	1.816,78 €	0,00 €	-816,78 €
-4300-233	ADMON.XRAL.TURISMO. OUTRAS INDEMN	1.000,00 €	0,00 €	1.000,00 €	0,00 €	0,00 €	0,00 €	1.000,00 €
-4300-626	ADMON.XRAL.TURISMO. INVEST.EQUIPOS	2.400,00 €	0,00 €	2.400,00 €	0,00 €	0,00 €	0,00 €	2.400,00 €
-4310-48903	FUNDACION FERIAS Y EXPOSICIONES	100.000,00 €	0,00 €	100.000,00 €	69.000,00 €	69.000,00 €	0,00 €	31.000,00 €
-4310-4890355	TRAN. FUND. FEIRAS E EXPOSICIONES.(R	0,00 €	129.512,18 €	129.512,18 €	82.985,55 €	82.985,55 €	0,00 €	46.526,63 €
-4320-216	ORD.E PROM.TURISTICA. REP.,MANT.E C	0,00 €	0,00 €	0,00 €	968,00 €	968,00 €	0,00 €	-968,00 €
-4320-22602	ORD.E PROM.TURISTICA. PUBLIC. E PRO	120.000,00 €	0,00 €	120.000,00 €	225.375,55 €	221.287,15 €	20.903,80 €	-101.287,15 €
-4320-2260255	ORD.E PROM.TURISTICA. PUBLIC E PROP	0,00 €	35.771,97 €	35.771,97 €	29.803,97 €	18.619,68 €	0,00 €	17.152,29 €
-4320-22606	ORD.E PROM.TURISTICA. REUNIONS, CO	40.000,00 €	0,00 €	40.000,00 €	151,76 €	151,76 €	0,00 €	39.848,24 €
-4320-22609	ORD.E PROM.TURISTICA.ACTIVIDADES CU	0,00 €	40.000,00 €	40.000,00 €	0,00 €	0,00 €	0,00 €	40.000,00 €
-4320-22699	ORD.E PROM.TURISTICA. OUTROS GASTO	120.000,00 €	36.000,00 €	156.000,00 €	27.576,40 €	5.576,40 €	5.000,00 €	145.423,60 €
-4320-2269955	ORD.E PROM.TURISTICA.OUTROS GASTOS	0,00 €	15.000,01 €	15.000,01 €	11.659,58 €	11.659,58 €	0,00 €	3.340,43 €
-4320-22706	ORD.E PROM.TURISTICA. TRAB.O.EMP.EST	23.160,00 €	0,00 €	23.160,00 €	45.937,00 €	21.303,00 €	24.634,00 €	-22.777,00 €
-4320-22799	ORD.E PROM.TURIS. TRAB. REALIZ POR	110.000,00 €	0,00 €	110.000,00 €	2.519,30 €	2.519,30 €	0,00 €	107.480,70 €
-4320-2279955	ORD.E PROM.TURIS.TRAB. REALIZ POR O	0,00 €	8.800,96 €	8.800,96 €	8.800,96 €	8.800,75 €	0,00 €	0,21 €
-4320-423	A SORD.E PROM.TURISTICA. TRANSF.SOC	0,00 €	0,00 €	0,00 €	0,00 €	0,00 €	0,00 €	0,00 €
-4320-42355	PROM.TURISTICA - TRANSF.CTES.O.COM.I	0,00 €	15.000,00 €	15.000,00 €	15.000,00 €	15.000,00 €	0,00 €	0,00 €
-4320-462	ORD.E PROM.TURISTICA. TRANSF.CTES.	6.000,00 €	271.811,00 €	277.811,00 €	277.810,81 €	146.001,49 €	0,00 €	131.809,51 €
-4320-46255	ORD.E PROM.TURISTICA.TRANSF.A CONC	0,00 €	239.200,00 €	239.200,00 €	231.217,32 €	231.217,32 €	0,00 €	7.982,68 €

ESTADO DE LIQUIDACIÓN DEL PRESUPUESTO

APLICACIÓN PRESUPUESTARIA DE GASTOS	CRÉDITOS PRESUPUESTARIOS		GASTOS COMPROMETIDOS	OBLIGACIONES RECONOCIDAS NETAS	PAGOS	OBLIGACIONES PENDIENTES DE PAGO A 31 DE DICIEMBRE	REMANENTES DE CRÉDITO	
	Iniciales	Modificaciones						Definitivos
-4320-467	0,00 €	0,00 €	0,00 €	0,00 €	0,00 €	0,00 €	0,00 €	
-4320-48900	20.000,00 €	95.000,00 €	115.000,00 €	51.200,00 €	42.000,00 €	9.200,00 €	63.800,00 €	
-4320-4890055	0,00 €	92.600,00 €	92.600,00 €	91.494,67 €	91.494,67 €	0,00 €	1.105,33 €	
-4320-48910	33.010,12 €	0,00 €	33.010,12 €	27.000,00 €	27.000,00 €	0,00 €	6.010,12 €	
-4320-4891055	0,00 €	3.005,06 €	3.005,06 €	3.005,06 €	3.005,06 €	0,00 €	0,00 €	
-4320-609	25.000,00 €	0,00 €	25.000,00 €	21.439,00 €	21.439,00 €	0,00 €	3.561,00 €	
-4320-60955	0,00 €	21.251,14 €	21.251,14 €	4.108,00 €	4.108,00 €	0,00 €	17.143,14 €	
-4320-762	35.000,00 €	242.000,00 €	277.000,00 €	133.721,50 €	40.000,00 €	0,00 €	237.000,00 €	
-4320-76255	0,00 €	41.000,00 €	41.000,00 €	35.999,96 €	35.999,96 €	0,00 €	5.000,04 €	
-4320-789	10.000,00 €	30.000,00 €	40.000,00 €	18.000,00 €	18.000,00 €	0,00 €	22.000,00 €	
-4320-78955	0,00 €	27.581,83 €	27.581,83 €	27.581,83 €	0,00 €	27.581,83 €	0,00 €	
-4320-85090	60.000,00 €	-60.000,00 €	0,00 €	0,00 €	0,00 €	0,00 €	0,00 €	
-4321-212	0,00 €	0,00 €	0,00 €	1.250,80 €	1.250,80 €	0,00 €	-1.250,80 €	
-4321-213	3.200,00 €	0,00 €	3.200,00 €	212,40 €	212,40 €	0,00 €	2.987,60 €	
-4321-214	0,00 €	0,00 €	0,00 €	315,00 €	315,00 €	0,00 €	-315,00 €	
-4321-22100	35.656,00 €	0,00 €	35.656,00 €	26.380,56 €	22.476,76 €	3.903,80 €	9.275,44 €	
-4321-2210055	0,00 €	5.712,03 €	5.712,03 €	4.879,61 €	4.879,61 €	0,00 €	832,42 €	
-4321-22103	0,00 €	0,00 €	0,00 €	36.653,32 €	35.099,09 €	1.554,23 €	-36.653,32 €	
-4321-22104	0,00 €	0,00 €	0,00 €	422,03 €	422,03 €	0,00 €	-422,03 €	
-4321-223	28.000,00 €	-3.811,00 €	24.189,00 €	0,00 €	0,00 €	0,00 €	24.189,00 €	
-4321-224	25.000,00 €	0,00 €	25.000,00 €	0,00 €	0,00 €	0,00 €	25.000,00 €	
-4321-22500	0,00 €	0,00 €	0,00 €	1.613,68 €	1.613,68 €	0,00 €	-1.613,68 €	
-4321-22502	5.500,00 €	0,00 €	5.500,00 €	1.149,55 €	1.102,39 €	47,16 €	4.350,45 €	
-4321-22602	12.000,00 €	0,00 €	12.000,00 €	17.744,00 €	17.744,00 €	0,00 €	-5.744,00 €	
-4321-22699	0,00 €	0,00 €	0,00 €	946,80 €	946,80 €	0,00 €	-946,80 €	
-4321-22706	0,00 €	0,00 €	0,00 €	4.720,00 €	2.807,00 €	0,00 €	-2.807,00 €	
-4321-22799	400.000,00 €	0,00 €	400.000,00 €	507.178,53 €	507.178,53 €	0,00 €	-107.178,53 €	
-4321-358	0,00 €	0,00 €	0,00 €	0,00 €	0,00 €	0,00 €	0,00 €	
-4321-632	0,00 €	0,00 €	0,00 €	0,00 €	0,00 €	0,00 €	0,00 €	
-4321-648	0,00 €	0,00 €	0,00 €	0,00 €	0,00 €	0,00 €	0,00 €	
-4500-120	572.007,56 €	-20.000,00 €	552.007,56 €	507.025,00 €	507.025,00 €	0,00 €	44.982,56 €	
-4500-121	817.325,46 €	-57.592,98 €	759.732,48 €	697.050,28 €	695.295,21 €	1.755,07 €	62.682,20 €	
-4500-130	441.355,90 €	-183.000,00 €	258.355,90 €	229.918,80 €	229.918,80 €	0,00 €	28.437,10 €	
-4500-131	169.368,86 €	-100.000,00 €	69.368,86 €	46.466,92 €	46.466,92 €	0,00 €	22.901,94 €	
-4500-150	155.299,88 €	0,00 €	155.299,88 €	51.550,99 €	51.550,99 €	0,00 €	103.748,89 €	

ESTADO DE LIQUIDACIÓN DEL PRESUPUESTO

APLICACIÓN PRESUPUESTARIA DE GASTOS	CRÉDITOS PRESUPUESTARIOS			GASTOS COMPROMETIDOS	OBLIGACIONES RECONOCIDAS NETAS	PAGOS	OBLIGACIONES PENDIENTES DE PAGO A 31 DE DICIEMBRE	REMANENTES DE CRÉDITO
	Modificaciones		Definitivos					
	Iniciales							
-4500-151	ADMON.XERAL.INFRAEST.GRATIFICACIO	0,00 €	12.858,36 €	2.477,30 €	2.477,30 €	2.477,30 €	0,00 €	10.381,06 €
-4500-16000	ADMON.XERAL.INFRAEST.SEGURIDADE S	-28.421,46 €	519.584,62 €	474.494,65 €	438.738,87 €	438.738,87 €	0,00 €	80.845,75 €
-4500-1600055	ADMON.XERAL.INFRAESTRUCT.-SEGURIDADE	0,00 €	41.338,55 €	41.338,55 €	41.338,55 €	41.338,55 €	0,00 €	0,00 €
-4500-164	ADMON.XERAL.INFRAEST.COMPLEMENTO	0,00 €	5.309,03 €	5.252,87 €	5.252,87 €	5.252,87 €	0,00 €	56,16 €
-4500-212	ADMON.XERAL.INFRAEST.REP.E MANT.ED	0,00 €	3.000,00 €	2.959,61 €	2.959,61 €	1.577,24 €	1.382,37 €	40,39 €
-4500-213	ADMON.XERAL.INFRAEST.REP.E MANT.M	0,00 €	3.000,00 €	1.384,99 €	1.384,99 €	1.384,99 €	0,00 €	1.615,01 €
-4500-215	ADMON.XERAL.INFRAEST.REP.E MANT.MO	0,00 €	6.000,00 €	3.373,57 €	2.812,40 €	2.310,97 €	501,43 €	3.187,60 €
-4500-21555	ADMON.XERAL.INFRAEST.REP.MANT.E CO	0,00 €	487,47 €	487,47 €	66,63 €	66,63 €	0,00 €	420,84 €
-4500-216	ADMON.XERAL.INFRAEST.REP.E MANT.EQ	0,00 €	6.000,00 €	3.811,40 €	3.811,40 €	3.811,40 €	0,00 €	2.188,60 €
-4500-22000	ADMON.XERAL.INFRAEST.MATERIAL DE O	0,00 €	4.000,00 €	2.680,78 €	2.680,78 €	1.851,78 €	829,00 €	1.319,22 €
-4500-22001	ADMON.XERAL.INFRAEST.PRENSA, REVIST	0,00 €	3.500,00 €	718,40 €	718,40 €	718,40 €	0,00 €	2.781,60 €
-4500-22102	ADMON.XERAL.GTO.CRRTE.EN SUMINI	0,00 €	0,00 €	29.769,98 €	17.769,98 €	17.769,98 €	0,00 €	-17.769,98 €
-4500-22104	ADMON.XERAL.INFRAEST.SUBMINISTRO V	0,00 €	3.000,00 €	570,04 €	570,04 €	570,04 €	0,00 €	2.429,96 €
-4500-22110	ADMON.XERAL.INFRAEST.-PRODUCTOS DE	0,00 €	1.500,00 €	0,00 €	0,00 €	0,00 €	0,00 €	1.500,00 €
-4500-22500	ADMON.XERAL.INFRAEST.TRIBUTOS ESTA	0,00 €	2.000,00 €	617,91 €	617,91 €	617,91 €	0,00 €	1.382,09 €
-4500-22502	ADMON.XERAL.INFRAEST.TRIBUTOS ENTI	0,00 €	1.000,00 €	0,00 €	0,00 €	0,00 €	0,00 €	1.000,00 €
-4500-22602	ADMON.XERAL.INFRAEST.PUBLICIDADE	0,00 €	35.000,00 €	0,00 €	0,00 €	0,00 €	0,00 €	35.000,00 €
-4500-22603	ADMON.XERAL.INFRAEST.PUBLIC.EN DIAR	0,00 €	6.000,00 €	0,00 €	0,00 €	0,00 €	0,00 €	6.000,00 €
-4500-22604	ADMON.XERAL.INFRAEST.XURIDICOS E	0,00 €	40.000,00 €	160,00 €	160,00 €	160,00 €	0,00 €	39.840,00 €
-4500-22606	ADMON.XERAL.INFRAESTRUCT.REUNION	0,00 €	0,00 €	0,00 €	0,00 €	0,00 €	0,00 €	0,00 €
-4500-22699	ADMON.XERAL.INFRAEST. OUTROS GAST	0,00 €	0,00 €	41.785,98 €	41.785,98 €	41.785,98 €	0,00 €	-41.785,98 €
-4500-22700	ADMON.XERAL.INFRAEST.TRAB.O.EMP. L	0,00 €	38.508,00 €	29.650,00 €	29.650,00 €	29.650,00 €	0,00 €	8.858,00 €
-4500-2270055	ADMON.XERAL.INFRAEST.LIMPEZA E ASEO	0,00 €	2.950,00 €	2.950,00 €	2.950,00 €	2.950,00 €	0,00 €	0,00 €
-4500-22701	ADMON.XERAL.INFRAEST.TRAB.O.EMP.	0,00 €	178.001,11 €	164.299,04 €	149.088,54 €	149.088,54 €	0,00 €	28.912,57 €
-4500-2270155	ADMON.XERAL.INFRAEST.TRAB.O.EMP. SE	0,00 €	14.833,43 €	14.833,43 €	14.833,43 €	14.833,43 €	0,00 €	0,00 €
-4500-22706	ADMON.XERAL.INFRAEST.ESTUDIOS E T	0,00 €	0,00 €	0,00 €	0,00 €	0,00 €	0,00 €	0,00 €
-4500-22799	ADMON.XERAL.INFRAEST.TRABALLOS O	0,00 €	4.000,00 €	0,00 €	0,00 €	0,00 €	0,00 €	4.000,00 €
-4500-23020	ADMON.XERAL.INFRAEST.AXUDAS CUSTO	0,00 €	10.000,00 €	5.486,07 €	5.486,07 €	5.486,07 €	0,00 €	4.513,93 €
-4500-23120	ADMON.XERAL.INFRAEST.LOCOMOCION P	0,00 €	1.000,00 €	0,00 €	0,00 €	0,00 €	0,00 €	1.000,00 €
-4500-352	ADMON.XERAL.INFRAEST.XUROS DE DE	0,00 €	30.000,00 €	21.526,43 €	21.526,43 €	21.526,43 €	0,00 €	8.473,57 €
-4500-632	ADMON.XERAL.INFRAEST.INVEST.REPOS.	0,00 €	3.000,00 €	0,00 €	0,00 €	0,00 €	0,00 €	3.000,00 €
-4500-633	ADMON.XERAL.INFRAEST.INVEST.REPOS	0,00 €	6.000,00 €	0,00 €	0,00 €	0,00 €	0,00 €	6.000,00 €
-4500-635	ADMON.XERAL.INFRAEST.INVEST.REPOS.	0,00 €	1.000,00 €	0,00 €	0,00 €	0,00 €	0,00 €	1.000,00 €
-4500-63555	ADMON.XERAL.INFRAEST.INV.REPOS.MOBI	0,00 €	580,88 €	0,00 €	0,00 €	0,00 €	0,00 €	580,88 €
-4500-636	ADMON.XERAL.INFRAEST.INVEST.REPOS	0,00 €	1.500,00 €	0,00 €	0,00 €	0,00 €	0,00 €	1.500,00 €

ESTADO DE LIQUIDACIÓN DEL PRESUPUESTO

	APLICACIÓN PRESUPUESTARIA DE GASTOS		CRÉDITOS PRESUPUESTARIOS			GASTOS COMPROMETIDOS	OBLIGACIONES RECONOCIDAS NETAS	PAGOS	OBLIGACIONES PENDIENTES DE PAGO A 31 DE DICIEMBRE	REMANENTES DE CRÉDITO
			Iniciales	Modificaciones	Definitivos					
-4500-63655	ADMIN.XERAL INFRAEST. INV.REPOS.EQ.	0,00 €	4.718,28 €	4.718,28 €	4.718,28 €	1.982,40 €	1.982,40 €	0,00 €	0,00 €	2.735,88 €
-4500-641	INFRAESTRUCTURA.GTOS EN APLIC INF	59.000,00 €	0,00 €	59.000,00 €	59.000,00 €	1.457,30 €	1.457,30 €	0,00 €	0,00 €	57.542,70 €
-4520-65000	RECURSOS HIDRAULICOS. PLAN OBRA E	0,00 €	297.647,00 €	297.647,00 €	297.647,00 €	0,00 €	0,00 €	0,00 €	0,00 €	297.647,00 €
-4520-6500055	RECURSOS HIDRAUL. PLAN OBRAS E SERV	0,00 €	410.051,61 €	410.051,61 €	410.051,61 €	410.051,61 €	371.443,65 €	38.607,96 €	0,00 €	0,00 €
-4530-210	ESTRADAS. REP.,MANT.E CONS. INFRAES	1.400.000,00 €	-733.980,64 €	666.019,36 €	666.019,36 €	616.101,38 €	426.996,04 €	134.240,45 €	104.782,87 €	144.696,83 €
-4530-21055	ESTRADAS. REP.,MANT.E CONS.INFRAEST	0,00 €	319.990,84 €	319.990,84 €	319.990,84 €	319.990,84 €	172.029,66 €	3.264,35 €	0,00 €	553.531,07 €
-4530-46255	ESTRADAS.- O. TRANSF.CTES.A CONCELL	0,00 €	553.531,07 €	553.531,07 €	553.531,07 €	383.608,09 €	372.087,85 €	11.520,24 €	0,00 €	336.391,91 €
-4530-601	ESTRADAS. EXPROIACIONES	100.000,00 €	620.000,00 €	720.000,00 €	720.000,00 €	380.092,36 €	380.092,36 €	0,00 €	0,00 €	100.000,00 €
-4530-60155	ESTRADAS. EXPROIACIONES	0,00 €	380.092,36 €	380.092,36 €	380.092,36 €	0,00 €	0,00 €	0,00 €	0,00 €	100.000,00 €
-4530-602	ESTRADAS. HONORARIOS REDAC. E DIRE	100.000,00 €	0,00 €	100.000,00 €	100.000,00 €	0,00 €	0,00 €	0,00 €	0,00 €	100.000,00 €
-4530-609	ESTRADAS. OUTROS INVESTIM.EN INFRAE	100.000,00 €	0,00 €	100.000,00 €	100.000,00 €	0,00 €	0,00 €	0,00 €	0,00 €	100.000,00 €
-4530-60955	ESTRADAS. OUTROS INVEST.INFRAEST.(R	0,00 €	76.203,19 €	76.203,19 €	76.203,19 €	19.903,78 €	16.638,41 €	0,00 €	0,00 €	59.564,78 €
-4530-619	ESTRADAS. OUTROS INVESTIM.REPOS.IN	4.057.390,36 €	483.980,64 €	4.541.371,00 €	4.541.371,00 €	3.017.305,55 €	1.476.765,91 €	153.492,47 €	2.911.112,62 €	1.812.690,45 €
-4530-61955	ESTRADAS.OUTRAS INV.REPOS.INFRAEST.	0,00 €	4.454.654,08 €	4.454.654,08 €	4.454.654,08 €	4.245.210,06 €	2.617.506,63 €	24.457,00 €	0,00 €	2.439.077,88 €
-4530-65000	ESTRADAS. PLAN DE OBRAS E SERVICIOS	0,00 €	2.439.077,88 €	2.439.077,88 €	2.439.077,88 €	0,00 €	0,00 €	0,00 €	0,00 €	2.439.077,88 €
-4530-6500055	ESTRADAS. PLAN OBRAS E SERVICIOS (R	0,00 €	4.023.316,05 €	4.023.316,05 €	4.023.316,05 €	4.000.604,93 €	3.901.241,11 €	0,00 €	0,00 €	122.074,94 €
-4530-76255	ESTRADAS. TRANSF.A CONCELLOS (REM.)	0,00 €	92.067,48 €	92.067,48 €	92.067,48 €	90.452,86 €	90.452,86 €	0,00 €	0,00 €	1.614,62 €
-4540-788	CAMIÑOS VECIÑAIS. COOP.CON CC.VV.	2.000.000,00 €	0,00 €	2.000.000,00 €	2.000.000,00 €	1.994.910,94 €	112.643,61 €	1.780.095,22 €	0,00 €	48.961,82 €
-4540-78855	TRANSF.A COMUNIDADES VECIÑAIS (REM	0,00 €	1.004.773,89 €	1.004.773,89 €	1.004.773,89 €	955.812,07 €	955.812,07 €	0,00 €	0,00 €	18.135,64 €
-4910-131	SOC. INFORMACION.- PERSONAL LABORAL	19.491,78 €	1.757,08 €	21.248,86 €	21.248,86 €	4.007,34 €	3.113,22 €	0,00 €	0,00 €	0,00 €
-4910-13155	SOCIEDADE DA INFORMACION.PERS.LABOR	0,00 €	7.776,29 €	7.776,29 €	7.776,29 €	7.776,29 €	7.776,29 €	0,00 €	0,00 €	692,20 €
-4910-150	SOC.INFORMACION.- PRODUCTIVIDAD	1.513,49 €	0,00 €	1.513,49 €	1.513,49 €	821,29 €	821,29 €	0,00 €	0,00 €	4.372,41 €
-4910-16000	SOC. INFORMACION-SEGURIDADE SOCIA	4.943,39 €	676,09 €	5.619,48 €	5.619,48 €	1.785,22 €	1.247,07 €	0,00 €	0,00 €	0,00 €
-4910-1600055	SOCIEDADE DA INFORM.SEGURIDADE SOC	0,00 €	2.547,24 €	2.547,24 €	2.547,24 €	2.547,24 €	2.547,24 €	0,00 €	0,00 €	0,00 €
-4910-21655	CENTRO INNOV.SOC.-REP.,MANT.E CONS.	0,00 €	172,00 €	172,00 €	172,00 €	172,00 €	172,00 €	0,00 €	0,00 €	0,00 €
-4910-22000	CENTRO INNOV.SOCIAL.- MAT.OFICINA NO	0,00 €	746,87 €	746,87 €	746,87 €	746,87 €	746,87 €	0,00 €	0,00 €	0,00 €
-4910-2200055	CENTRO INNOVACION SOCIAL. MAT.OFICI	0,00 €	13.245,39 €	13.245,39 €	13.245,39 €	13.245,39 €	13.245,39 €	0,00 €	0,00 €	0,00 €
-4910-2200255	CENTRO INNOV.SOCIAL-MAT.INFORM.NON	0,00 €	319,14 €	319,14 €	319,14 €	319,14 €	319,14 €	0,00 €	0,00 €	0,00 €
-4910-2260655	SOCIED.DA INFORM. REUNIONS, CONFE.E	0,00 €	58.906,90 €	58.906,90 €	58.906,90 €	58.906,90 €	48.906,90 €	0,00 €	0,00 €	0,00 €
-4910-22699	SOC. INFORMACION.- OTROS GASTOS DI	0,00 €	0,81 €	0,81 €	0,81 €	0,81 €	0,81 €	0,81 €	0,81 €	0,00 €
-4910-2269955	CENTRO INNOVACION SOCIAL. OUTROS GT	0,00 €	0,01 €	0,01 €	0,01 €	0,01 €	0,01 €	0,01 €	0,01 €	0,00 €
-4910-22706	SOC. INFORMACION-ESTUDIOS E TRABAL	60.000,00 €	3.000,00 €	63.000,00 €	63.000,00 €	0,00 €	0,00 €	0,00 €	0,00 €	63.000,00 €
-4910-62355	SOC.INFORMAC. INV.MAQUINARIA,INST.E	0,00 €	84.119,20 €	84.119,20 €	84.119,20 €	84.119,20 €	19.989,20 €	64.130,00 €	0,00 €	8.609,02 €
-4910-62655	SOC.INFORMACION. INV.EQUIPOS INFORMI	0,00 €	12.949,18 €	12.949,18 €	12.949,18 €	12.949,18 €	4.340,16 €	0,00 €	0,00 €	1.420,05 €
-4910-640	SOC.INFORMACION. GASTOS EN INVEST.C	0,00 €	4.546,95 €	4.546,95 €	4.546,95 €	3.126,90 €	857,77 €	2.269,13 €	0,00 €	0,00 €

ESTADO DE LIQUIDACIÓN DEL PRESUPUESTO

APLICACIÓN PRESUPUESTARIA DE GASTOS	CRÉDITOS PRESUPUESTARIOS		GASTOS COMPROMETIDOS	OBLIGACIONES RECONOCIDAS NETAS	PAGOS	OBLIGACIONES PENDIENTES DE PAGO A 31 DE DICIEMBRE	REMANENTES DE CRÉDITO
	Iniciales	Definitivos					
	Modificaciones	Definitivos					
-4910-64055	0,00 €	546.798,52 €	546.798,52 €	345.725,74 €	281.459,73 €	64.266,01 €	201.072,78 €
-4910-64155	0,00 €	65.813,54 €	65.813,54 €	0,00 €	0,00 €	0,00 €	65.813,54 €
-4911-120	0,00 €	3.975,00 €	3.975,00 €	3.975,00 €	3.975,00 €	0,00 €	0,00 €
-4911-121	0,00 €	3.355,84 €	3.355,84 €	4.881,74 €	4.881,74 €	0,00 €	-1.525,90 €
-4911-150	0,00 €	0,00 €	0,00 €	1.753,43 €	1.753,43 €	0,00 €	-1.753,43 €
-4911-16000	0,00 €	2.728,41 €	2.728,41 €	3.099,19 €	2.404,31 €	0,00 €	324,10 €
-4911-22706	0,00 €	694.214,83 €	694.214,83 €	117.705,00 €	91.863,00 €	16.151,25 €	586.200,58 €
-4911-2270655	0,00 €	90.000,00 €	90.000,00 €	0,00 €	0,00 €	0,00 €	90.000,00 €
-4911-640	8.550.000,00 €	-953.674,50 €	7.596.325,50 €	4.844.397,19 €	1.975.866,72 €	0,00 €	5.620.458,78 €
-4911-64055	0,00 €	725.371,11 €	725.371,11 €	618.686,10 €	390.926,16 €	0,00 €	334.444,95 €
-4911-641	0,00 €	256.089,50 €	256.089,50 €	176.330,30 €	131.751,13 €	0,00 €	124.338,37 €
-4911-65009	0,00 €	0,00 €	0,00 €	0,00 €	0,00 €	0,00 €	0,00 €
-9120-100	708.539,30 €	0,00 €	708.539,30 €	645.155,05 €	645.155,05 €	0,00 €	63.384,25 €
-9120-110	670.980,66 €	-120.000,00 €	550.980,66 €	413.929,60 €	413.929,60 €	0,00 €	137.051,06 €
-9120-120	32.111,56 €	0,00 €	32.111,56 €	34.604,13 €	34.604,13 €	0,00 €	-2.492,57 €
-9120-121	51.573,14 €	0,00 €	51.573,14 €	46.209,36 €	46.209,36 €	0,00 €	5.363,78 €
-9120-131	24.677,64 €	0,00 €	24.677,64 €	12.303,82 €	12.303,82 €	0,00 €	12.373,82 €
-9120-150	60.514,17 €	0,00 €	60.514,17 €	4.963,02 €	4.963,02 €	0,00 €	55.551,15 €
-9120-151	774,51 €	0,00 €	774,51 €	0,00 €	0,00 €	0,00 €	774,51 €
-9120-16000	364.582,42 €	0,00 €	364.582,42 €	314.316,22 €	274.742,00 €	0,00 €	89.840,42 €
-9120-1600055	0,00 €	28.478,16 €	28.478,16 €	28.478,16 €	28.478,16 €	0,00 €	0,00 €
-9120-164	0,00 €	0,00 €	0,00 €	0,00 €	0,00 €	0,00 €	0,00 €
-9120-205	3.500,00 €	0,00 €	3.500,00 €	0,00 €	0,00 €	0,00 €	3.500,00 €
-9120-215	5.100,00 €	0,00 €	5.100,00 €	13.082,35 €	10.872,67 €	2.170,29 €	-7.942,96 €
-9120-21555	0,00 €	1.532,05 €	1.532,05 €	1.532,05 €	893,60 €	0,00 €	638,45 €
-9120-216	18.500,00 €	0,00 €	18.500,00 €	212,00 €	0,00 €	0,00 €	18.500,00 €
-9120-22000	1.500,00 €	0,00 €	1.500,00 €	2.798,42 €	2.798,42 €	0,00 €	-1.298,42 €
-9120-22001	8.000,00 €	0,00 €	8.000,00 €	4.036,62 €	4.036,62 €	0,00 €	3.963,38 €
-9120-22002	0,00 €	0,00 €	0,00 €	25,00 €	25,00 €	0,00 €	-25,00 €
-9120-22104	4.000,00 €	0,00 €	4.000,00 €	0,00 €	0,00 €	0,00 €	4.000,00 €
-9120-224	12.500,00 €	0,00 €	12.500,00 €	8.300,68 €	8.300,68 €	0,00 €	4.199,32 €
-9120-22455	0,00 €	1.831,36 €	1.831,36 €	1.831,36 €	0,00 €	0,00 €	1.831,36 €
-9120-22601	180.000,00 €	0,00 €	180.000,00 €	118.555,37 €	91.402,37 €	27.153,00 €	61.444,63 €
-9120-22602	5.000,00 €	0,00 €	5.000,00 €	0,00 €	0,00 €	0,00 €	5.000,00 €
-9120-22606	20.000,00 €	0,00 €	20.000,00 €	0,00 €	0,00 €	0,00 €	20.000,00 €

ESTADO DE LIQUIDACIÓN DEL PRESUPUESTO

APLICACIÓN PRESUPUESTARIA DE GASTOS	CRÉDITOS PRESUPUESTARIOS			GASTOS COMPROMETIDOS	OBLIGACIONES RECONOCIDAS NETAS	PAGOS	OBLIGACIONES PENDIENTES DE PAGO A 31 DE DICIEMBRE	REMANENTES DE CRÉDITO
	Iniciales		Definitivos					
	Modificaciones							
-9120-22699	ORG.GOBERNO. OUTROS GASTOS DIVER	10.000,00 €	0,00 €	10.000,00 €	83.638,74 €	83.638,74 €	3.376,50 €	-73.638,74 €
-9120-22706	ORG.GOBERNO. TRAB.O EMP. ESTUDIOS E	30.000,00 €	0,00 €	30.000,00 €	0,00 €	0,00 €	0,00 €	30.000,00 €
-9120-23000	ORG.GOBERNO. AXUDAS CUSTO MIEMBROS	22.000,00 €	0,00 €	22.000,00 €	262,93 €	262,93 €	0,00 €	21.737,07 €
-9120-23020	ORG.GOBERNO. AXUDAS CUSTO PERSOAL	3.000,00 €	0,00 €	3.000,00 €	130,90 €	130,90 €	0,00 €	2.869,10 €
-9120-23100	ORG.GOBERNO. LOCOMOCION MIEMBROS	22.000,00 €	0,00 €	22.000,00 €	308,45 €	308,45 €	0,00 €	21.691,55 €
-9120-23120	ORG.GOBERNO. LOCOMOCION PERSOAL N	3.000,00 €	0,00 €	3.000,00 €	0,00 €	0,00 €	0,00 €	3.000,00 €
-9120-233	ORG.GOBERNO. OUTRAS INDEMNIZACIO	50.000,00 €	0,00 €	50.000,00 €	18.511,00 €	18.511,00 €	0,00 €	31.489,00 €
-9120-482	ORG.GOBERNO. TRANSF.GRUPOS POLITI	594.000,00 €	0,00 €	594.000,00 €	594.000,00 €	594.000,00 €	0,00 €	0,00 €
-9120-625	ORG.GOBERNO. INVEST.MOBILIARIO	3.000,00 €	0,00 €	3.000,00 €	0,00 €	0,00 €	0,00 €	3.000,00 €
-9120-626	ORG.GOBERNO. INVEST.EQUIPOS INFOR	6.000,00 €	0,00 €	6.000,00 €	0,00 €	0,00 €	0,00 €	6.000,00 €
-9120-63555	ORG. GOB. INV.REPOS.MOBILIARIO (REM.)	0,00 €	422,03 €	422,03 €	0,00 €	0,00 €	0,00 €	422,03 €
-9120-64155	ORG. GOB. GTS.EN APLIC.INFORMATICAS	0,00 €	6.195,00 €	6.195,00 €	6.195,00 €	6.195,00 €	0,00 €	0,00 €
-9200-110	ADMON.XERAL..RETRIB.BASICAS E O.REM	0,00 €	0,00 €	0,00 €	81.545,48 €	81.545,48 €	0,00 €	-81.545,48 €
-9200-120	ADMON.XERAL. RETRIB.BASICAS FUNCIO	1.761.859,24 €	-338.000,00 €	1.423.859,24 €	1.249.422,45 €	1.249.422,45 €	0,00 €	174.436,79 €
-9200-121	ADMON.XERAL. RETRIB.COMPLEM.FUNCI	2.675.973,65 €	-591.789,00 €	2.084.184,65 €	1.895.042,67 €	1.888.267,15 €	6.775,52 €	189.141,98 €
-9200-130	ADMON.XERAL. PERSOAL LABORAL FIXO	415.666,23 €	0,00 €	415.666,23 €	340.687,99 €	340.687,99 €	0,00 €	74.978,24 €
-9200-131	ADMON.XERAL. GASTOS PERSOAL LABOR	21.405,56 €	0,00 €	21.405,56 €	61.236,86 €	61.236,86 €	1.123,77 €	-39.831,30 €
-9200-150	ADMON.XERAL. PRODUCTIVIDADE	378.525,12 €	0,00 €	378.525,12 €	179.951,36 €	179.951,36 €	0,00 €	198.573,76 €
-9200-151	ADMON.XERAL. GRATIFICACIONS	41.072,39 €	0,00 €	41.072,39 €	27.481,54 €	27.481,54 €	0,00 €	13.590,85 €
-9200-16000	ADMON.XERAL. SEGURIDADE SOCIAL	1.248.705,92 €	-103.237,18 €	1.145.468,74 €	1.105.230,93 €	1.004.185,79 €	0,00 €	141.282,95 €
-9200-1600055	ADMON.XERAL.-SEGURIDADE SOCIAL (RE	0,00 €	87.386,26 €	87.386,26 €	87.386,26 €	87.386,26 €	0,00 €	0,00 €
-9200-164	ADMON.XERAL.-COMPLEMENTO FAMILIAR	11.455,65 €	0,00 €	11.455,65 €	13.261,31 €	13.261,31 €	0,00 €	-1.805,66 €
-9200-203	ADMON.XERAL. ARRDTO. MAQUINARIA	6.000,00 €	0,00 €	6.000,00 €	8.021,50 €	8.021,50 €	860,30 €	-2.021,50 €
-9200-205	ADMON.XERAL.-ARRDTO. MOBILIARIO E	1.000,00 €	0,00 €	1.000,00 €	0,00 €	0,00 €	0,00 €	1.000,00 €
-9200-21055	ADMON.XERAL. INFRAEST.E BENS.NATURA	0,00 €	6.289,40 €	6.289,40 €	6.289,40 €	6.289,40 €	0,00 €	0,00 €
-9200-212	ADMON.XERAL. REP.,MANT.E CONS.EDIFI	48.300,00 €	0,00 €	48.300,00 €	72.659,71 €	64.839,82 €	4.344,04 €	-20.883,86 €
-9200-21255	ADMON.XERAL. REP.,MANT.E CONS. EDIFI	0,00 €	16.448,26 €	16.448,26 €	16.448,26 €	16.448,26 €	0,00 €	0,00 €
-9200-213	ADMON.XERAL. REP.,MANT.E CONS.MAGU	20.000,00 €	0,00 €	20.000,00 €	4.252,87 €	4.252,87 €	0,00 €	15.747,13 €
-9200-215	ADMON.XERAL. REP.,MANT.E CONS. MOBI	60.000,00 €	0,00 €	60.000,00 €	59.140,16 €	29.592,67 €	7.134,86 €	23.272,47 €
-9200-21555	ADMON.XERAL. REP.,MANT.E CONS. MOBIL	0,00 €	3.561,00 €	3.561,00 €	3.561,00 €	2.526,43 €	0,00 €	1.034,57 €
-9200-216	ADMON.XERAL. REP.,MANT.E CONS.EQUIP	49.000,00 €	0,00 €	49.000,00 €	19.843,12 €	3.909,05 €	5.272,76 €	39.818,19 €
-9200-21655	ADMON.XERAL. REP.,MANT.E CONS. EQ.IN	0,00 €	10.221,23 €	10.221,23 €	10.067,83 €	10.067,83 €	0,00 €	153,40 €
-9200-22000	ADMON.XERAL. MATERIAL DE OFICINA	175.200,00 €	0,00 €	175.200,00 €	75.567,04 €	45.114,98 €	4.427,29 €	125.657,73 €
-9200-2200055	ADMON.XERAL. MATERIAL OFICINA NON IN	0,00 €	18.000,00 €	18.000,00 €	18.000,00 €	18.000,00 €	0,00 €	0,00 €
-9200-22001	ADMON.XERAL.PRENSA, REVISTAS, LIBRO	53.000,00 €	0,00 €	53.000,00 €	42.723,83 €	31.833,83 €	0,00 €	21.166,17 €

ESTADO DE LIQUIDACIÓN DEL PRESUPUESTO

APLICACIÓN PRESUPUESTARIA DE GASTOS	CRÉDITOS PRESUPUESTARIOS			GASTOS COMPROMETIDOS	OBLIGACIONES RECONOCIDAS NETAS	PAGOS	OBLIGACIONES PENDIENTES DE PAGO A 31 DE DICIEMBRE	REMANENTES DE CRÉDITO
	Iniciales		Definitivos					
	Modificaciones							
-9200-22002	ADMON.XERAL. MATERIAL INFORMAT. NON	63.366,00 €	0,00 €	63.366,00 €	47.350,51 €	34.797,20 €	0,00 €	28.568,80 €
-9200-2200255	ADMON.XERAL. MAT INFORM.NON INVENT.	0,00 €	13.307,25 €	13.307,25 €	13.307,25 €	13.307,25 €	0,00 €	0,00 €
-9200-22100	ADMON.XERAL. SUBMIN.ENERXIA ELECTR	111.000,00 €	0,00 €	111.000,00 €	84.000,00 €	64.308,90 €	5.946,44 €	40.744,66 €
-9200-2210055	ADMON.XERAL. SUBMIN.ENERXIA ELECTRI	0,00 €	25.056,02 €	25.056,02 €	25.056,02 €	23.582,03 €	0,00 €	1.473,99 €
-9200-22101	ADMON.XERAL. SUBMINISTRO AUGA	20.575,00 €	0,00 €	20.575,00 €	15.907,73 €	10.318,36 €	1.871,38 €	8.385,26 €
-9200-2210155	ADMON.XERAL. SUBMINISTRO AUGA (REM.	0,00 €	4.287,79 €	4.287,79 €	4.287,79 €	4.287,79 €	0,00 €	0,00 €
-9200-22102	ADMON.XERAL. SUBMINISTRO GAS	44.500,00 €	0,00 €	44.500,00 €	56.500,00 €	35.707,93 €	0,00 €	8.792,07 €
-9200-2210255	ADMON.XERAL. SUBMINISTRO GAS (REM.)	0,00 €	9.425,01 €	9.425,01 €	9.425,01 €	9.083,33 €	0,00 €	34.168 €
-9200-22103	ADMON.XERAL. SUBMIN. COMBUSTIBLES	6.000,00 €	0,00 €	6.000,00 €	25.317,32 €	15.717,33 €	9.599,99 €	-19.317,32 €
-9200-22104	ADMON.XERAL. SUBMINISTRO VESTIARIO	20.000,00 €	0,00 €	20.000,00 €	11.958,16 €	11.958,15 €	0,00 €	8.041,85 €
-9200-22105	ADMON.XERAL. SUBMIN. PRODUTOS ALIM	4.000,00 €	0,00 €	4.000,00 €	641,15 €	641,15 €	0,00 €	3.358,85 €
-9200-22106	ADMON.XERAL. SUBMIN.PDTOS.FARMACEU	10.000,00 €	0,00 €	10.000,00 €	1.152,77 €	408,51 €	744,26 €	8.847,23 €
-9200-22110	ADMON.XERAL. SUBMINISTRO PDTOS.LIMP	10.000,00 €	0,00 €	10.000,00 €	5.012,94 €	4.485,16 €	527,78 €	4.987,06 €
-9200-22111	ADMON.XERAL. SUBM.REPOSTOS MAQUINA	1.500,00 €	0,00 €	1.500,00 €	0,00 €	0,00 €	0,00 €	1.500,00 €
-9200-22112	ADMON.XERAL.SUBM. MAT ELECTRÓNICO,	0,00 €	0,00 €	0,00 €	1.882,76 €	1.882,76 €	0,00 €	-1.882,76 €
-9200-22200	ADMON.XERAL. SERVICIOS DE TELECOMU	406.000,00 €	0,00 €	406.000,00 €	408.943,00 €	175.813,24 €	116.332,45 €	113.854,31 €
-9200-2220055	ADMON.XERAL. TELECOMUNICACIONS (RE	0,00 €	234.442,80 €	234.442,80 €	234.442,80 €	208.674,05 €	10.968,75 €	14.800,00 €
-9200-22201	ADMON.XERAL. COMUNICACIONS POSTAI	305.000,00 €	0,00 €	305.000,00 €	327.343,86 €	286.731,72 €	26.117,16 €	-7.848,88 €
-9200-2220155	ADMON.XERAL. COMUNICACIONS POSTAIS	0,00 €	18.007,42 €	18.007,42 €	18.007,42 €	18.007,42 €	0,00 €	0,00 €
-9200-223	ADMON.XERAL. TRANSPORTES	12.000,00 €	0,00 €	12.000,00 €	647,38 €	647,38 €	0,00 €	11.352,62 €
-9200-224	ADMON.XERAL. PRIMAS DE SEGUROS	48.000,00 €	0,00 €	48.000,00 €	47.937,80 €	47.937,80 €	0,00 €	62,20 €
-9200-22502	ADMON.XERAL. TRIBUTOS DE ENTIDADES	35.000,00 €	0,00 €	35.000,00 €	36.563,46 €	36.563,46 €	0,00 €	-1.563,46 €
-9200-22602	ADMON.XERAL. PUBLICIDADE E PROPAGA	100.000,00 €	0,00 €	100.000,00 €	162.908,45 €	131.471,94 €	11.477,52 €	-42.949,46 €
-9200-2260255	ADMON.XERAL. PUBLICIDADE E PROPAGA	0,00 €	30.789,46 €	30.789,46 €	30.789,45 €	29.049,44 €	0,00 €	1.740,02 €
-9200-22603	ADMON.XERAL.PUBLICACIONS DIARIOS OF	30.000,00 €	0,00 €	30.000,00 €	4.846,55 €	4.846,55 €	0,00 €	25.153,45 €
-9200-22604	ADMON.XERAL. XURIDICOS.CONTENCIOS	60.000,00 €	0,00 €	60.000,00 €	630,00 €	630,00 €	0,00 €	59.370,00 €
-9200-22606	ADMON.XERAL. REUNIONS. CONFERENCI	15.000,00 €	0,00 €	15.000,00 €	779,68 €	779,68 €	0,00 €	14.220,32 €
-9200-22607	ADMON.XERAL. OPOSICIONS E PROBAS S	3.000,00 €	0,00 €	3.000,00 €	796,36 €	796,36 €	0,00 €	2.203,64 €
-9200-22699	ADMON.XERAL. OUTROS GASTOS DIVERS	30.000,00 €	0,00 €	30.000,00 €	90.959,48 €	54.302,23 €	9.644,46 €	-33.946,69 €
-9200-2269955	ADMON.XERAL. OUTROS GASTOS DIVERSO	0,00 €	3.160,56 €	3.160,56 €	0,00 €	0,00 €	0,00 €	3.160,56 €
-9200-22700	ADMON.XERAL. TRAB.O.EMP. LIMPEZA E	255.666,00 €	0,00 €	255.666,00 €	243.438,37 €	203.299,17 €	1.312,85 €	51.053,98 €
-9200-2270055	ADMON.XERAL. TRAB.O.EMP. LIMPEZA E A	0,00 €	20.321,91 €	20.321,91 €	20.321,91 €	20.162,61 €	0,00 €	159,30 €
-9200-22701	ADMON.XERAL. TRAB.OUTRAS EMP. SEGU	199.677,99 €	0,00 €	199.677,99 €	194.819,58 €	169.225,24 €	17.062,88 €	13.389,87 €
-9200-2270155	ADMON.XERAL. TRAB.O.EMP. SEGURIDADE	0,00 €	17.325,64 €	17.325,64 €	17.325,64 €	17.325,63 €	0,00 €	0,01 €
-9200-22702	ADMON.XERAL. TRAB.OUTRAS EMP. VALOR	0,00 €	0,00 €	0,00 €	0,00 €	0,00 €	0,00 €	0,00 €

ESTADO DE LIQUIDACIÓN DEL PRESUPUESTO

	APLICACIÓN PRESUPUESTARIA DE GASTOS	CRÉDITOS PRESUPUESTARIOS				GASTOS COMPROMETIDOS	OBLIGACIONES RECONOCIDAS NETAS	PAGOS	OBLIGACIONES PENDIENTES DE PAGO A 31 DE DICIEMBRE	REMANENTES DE CRÉDITO
		Iniciales		Definitivos						
			Modificaciones							
-9200-22706	ADMON.XERAL. ESTUDIOS E TRABALLOS T	60.000,00 €	0,00 €	60.000,00 €	22.150,88 €	22.150,88 €	22.150,88 €	0,00 €	37.849,12 €	
-9200-2270655	ADMON.XERAL. TRABO EMP. EST.E TRAB.	0,00 €	6.000,00 €	6.000,00 €	6.000,00 €	6.000,00 €	6.000,00 €	0,00 €	0,00 €	
-9200-22799	ADMON.XERAL. TRABILLOS REALIZ.OUTRAS	21.328,00 €	0,00 €	21.328,00 €	37.456,69 €	33.318,26 €	33.318,26 €	268,83 €	-12.259,09 €	
-9200-2279955	ADMON.XERAL. OTROS.TRABAJOS EMP.(RE	0,00 €	1.497,96 €	1.497,96 €	554,55 €	554,55 €	554,55 €	0,00 €	943,41 €	
-9200-23020	ADMON.XERAL. AXUDAS DE CUSTO PERSO	8.000,00 €	0,00 €	8.000,00 €	2.987,00 €	2.434,64 €	2.434,64 €	0,00 €	5.565,36 €	
-9200-2302055	ADMON.XERAL.DE PERSOAL NON DIRECTIV	0,00 €	620,22 €	620,22 €	590,20 €	590,20 €	590,20 €	0,00 €	30,02 €	
-9200-23120	ADMON.XERAL. LOCOMOCION PERSOAL N	4.000,00 €	0,00 €	4.000,00 €	11.924,98 €	8.686,78 €	8.686,78 €	0,00 €	-4.686,78 €	
-9200-233	ADMON.XERAL. OUTRAS INDEMNIZACION	25.000,00 €	0,00 €	25.000,00 €	33.192,46 €	33.192,46 €	33.192,46 €	0,00 €	-8.192,46 €	
-9200-23355	ADMON.XERAL. GAST. INDEMZ. RAZON SER	0,00 €	2.250,00 €	2.250,00 €	2.250,00 €	2.250,00 €	2.250,00 €	0,00 €	0,00 €	
-9200-484	ADMON.XERAL. TRANSF.A FEMP Y FGMP	40.000,00 €	0,00 €	40.000,00 €	34.580,30 €	34.580,30 €	34.580,30 €	0,00 €	5.419,70 €	
-9200-48910	ADMON XERAL. TRANSFERENCIAS	48.523,35 €	0,00 €	48.523,35 €	35.578,35 €	35.578,35 €	35.578,35 €	0,00 €	12.945,00 €	
-9200-622	ADMON.XERAL. INVEST.EDIFICIOS E OUT	0,00 €	0,00 €	0,00 €	2.354,52 €	2.354,52 €	2.354,52 €	0,00 €	-2.354,52 €	
-9200-623	ADMON.XERAL. INVEST.NOVO MAQUINARI	0,00 €	0,00 €	0,00 €	580,00 €	580,00 €	580,00 €	0,00 €	-580,00 €	
-9200-625	ADMON.XERAL. INVEST.MOBILIARIO	10.000,00 €	0,00 €	10.000,00 €	6.065,28 €	6.065,28 €	6.065,28 €	0,00 €	3.934,72 €	
-9200-62555	ADMON.XERAL. INV.MOBILIARIO (REMANE	0,00 €	74.769,10 €	74.769,10 €	74.583,15 €	74.583,15 €	74.583,15 €	0,00 €	185,95 €	
-9200-626	ADMON.XERAL. INVEST.EQUIPOS INFORM	12.000,00 €	0,00 €	12.000,00 €	3.680,68 €	3.680,68 €	3.680,68 €	0,00 €	8.319,32 €	
-9200-62655	ADMON.XERAL. EQUIPOS PROC.INFORMAC	0,00 €	127,13 €	127,13 €	0,00 €	0,00 €	0,00 €	0,00 €	127,13 €	
-9200-632	ADMON.XERAL. INVEST.REPOS.EDIFICIOS	60.000,00 €	160.000,00 €	220.000,00 €	150.770,49 €	150.770,49 €	150.770,49 €	0,00 €	69.229,51 €	
-9200-63255	ADMON.XERAL. INV.REPOS.EDIFICIOS (RE	0,00 €	393.248,99 €	393.248,99 €	392.762,69 €	391.346,69 €	391.346,69 €	0,00 €	1.902,30 €	
-9200-635	ADMON.XERAL. INVEST.REPOS.MOBILIARI	10.000,00 €	0,00 €	10.000,00 €	0,00 €	0,00 €	0,00 €	0,00 €	10.000,00 €	
-9200-636	ADMON.XERAL. INVEST.REPOS.EQUIPOS	6.000,00 €	0,00 €	6.000,00 €	6.187,09 €	0,00 €	0,00 €	0,00 €	6.000,00 €	
-9200-63655	ADMON.XERAL. INV.REPOS.EQUIPOS INFO	0,00 €	7.529,92 €	7.529,92 €	533,46 €	533,45 €	533,45 €	0,00 €	6.996,47 €	
-9200-640	ADMON.XERAL. GTS.EN INVESTIM.CARACT	3.000,00 €	0,00 €	3.000,00 €	0,00 €	0,00 €	0,00 €	0,00 €	3.000,00 €	
-9200-641	ADMON.XERAL. GASTOS EN APLICACIONES	6.000,00 €	0,00 €	6.000,00 €	0,00 €	0,00 €	0,00 €	0,00 €	6.000,00 €	
-9230-640	INFORMAC.BASICA E ESTADISTICA.GTS.IN	22.000,00 €	0,00 €	22.000,00 €	0,00 €	0,00 €	0,00 €	0,00 €	22.000,00 €	
-9230-64055	INF. BÁSICA E ESTAD. INV. INMATERIAL	0,00 €	21.240,00 €	21.240,00 €	21.240,00 €	21.240,00 €	21.240,00 €	0,00 €	0,00 €	
-9240-224	PARTICIPACION CIUDADÁ (km0).-PRIMAS	15.660,00 €	0,00 €	15.660,00 €	15.500,00 €	15.500,00 €	15.500,00 €	0,00 €	160,00 €	
-9240-22699	PARTICIPACION CIUDADÁ (km0)-OUTROS	185.000,00 €	123.000,00 €	308.000,00 €	290.384,79 €	284.059,81 €	284.059,81 €	0,00 €	23.940,19 €	
-9270-120	PARQUE MOBIL-RETRIBUCIONS BASICAS	296.044,86 €	0,00 €	296.044,86 €	234.339,49 €	234.339,49 €	234.339,49 €	0,00 €	61.705,37 €	
-9270-121	PARQUE MOBIL-RETRIB. COMP.FUNCIONA	397.090,08 €	0,00 €	397.090,08 €	317.442,90 €	317.442,90 €	317.442,90 €	0,00 €	79.647,18 €	
-9270-130	PARQUE MOBIL-PERSOAL LABORAL FIXO	206.776,56 €	0,00 €	206.776,56 €	164.502,59 €	163.541,07 €	163.541,07 €	961,52 €	42.273,97 €	
-9270-131	PARQUE MOBIL-PERSOAL LABORAL TEMP	49.705,60 €	0,00 €	49.705,60 €	45.197,74 €	45.197,74 €	45.197,74 €	0,00 €	4.507,86 €	
-9270-150	PARQUE MOBIL-PRODUCTIVIDADE	73.735,58 €	0,00 €	73.735,58 €	61.129,96 €	61.129,96 €	61.129,96 €	0,00 €	12.605,62 €	
-9270-151	PARQUE MOBIL-GRATIFICACIONES	6.415,00 €	0,00 €	6.415,00 €	23.541,05 €	23.541,05 €	23.541,05 €	0,00 €	-17.126,05 €	
-9270-16000	PARQUE MOBIL. SEGURIDADE SOCIAL	242.345,88 €	0,00 €	242.345,88 €	316.184,89 €	290.274,66 €	290.274,66 €	0,00 €	-47.928,78 €	

ESTADO DE LIQUIDACIÓN DEL PRESUPUESTO

APLICACIÓN PRESUPUESTARIA DE GASTOS	CRÉDITOS PRESUPUESTARIOS		GASTOS COMPROMETIDOS	OBLIGACIONES RECONOCIDAS NETAS	PAGOS	OBLIGACIONES PENDIENTES DE PAGO A 31 DE DICIEMBRE	REMANENTES DE CRÉDITO	
	Iniciales	Modificaciones						Definitivos
-9270-1600055	0,00 €	22.729,10 €	22.729,10 €	22.729,10 €	22.729,10 €	0,00 €	0,00 €	
-9270-164	0,00 €	0,00 €	0,00 €	0,00 €	0,00 €	0,00 €	0,00 €	
-9270-203	0,00 €	0,00 €	0,00 €	0,00 €	0,00 €	0,00 €	0,00 €	
-9270-210	690.000,00 €	750.000,00 €	1.440.000,00 €	818.916,64 €	772.740,34 €	46.176,30 €	621.083,36 €	
-9270-21055	0,00 €	19.302,35 €	19.302,35 €	18.285,83 €	18.285,83 €	0,00 €	1.016,52 €	
-9270-212	2.000,00 €	0,00 €	2.000,00 €	4.546,68 €	4.546,68 €	0,00 €	-2.546,68 €	
-9270-213	90.000,00 €	0,00 €	90.000,00 €	47.800,70 €	47.425,94 €	374,76 €	42.199,30 €	
-9270-214	80.000,00 €	0,00 €	80.000,00 €	91.571,15 €	79.631,42 €	11.939,73 €	-11.571,15 €	
-9270-22000	0,00 €	0,00 €	0,00 €	162,11 €	162,11 €	0,00 €	-162,11 €	
-9270-22001	1.000,00 €	0,00 €	1.000,00 €	772,50 €	772,50 €	0,00 €	227,50 €	
-9270-22100	16.500,00 €	0,00 €	16.500,00 €	2.851,92 €	2.613,41 €	238,51 €	13.648,08 €	
-9270-2210055	0,00 €	1.781,82 €	1.781,82 €	1.247,71 €	1.247,71 €	0,00 €	534,11 €	
-9270-22101	2.550,00 €	0,00 €	2.550,00 €	1.471,36 €	1.001,03 €	470,33 €	1.078,64 €	
-9270-2210155	0,00 €	550,10 €	550,10 €	550,10 €	550,10 €	0,00 €	0,00 €	
-9270-22103	325.000,00 €	0,00 €	325.000,00 €	278.142,10 €	251.461,15 €	26.680,95 €	46.857,90 €	
-9270-2210355	0,00 €	44.181,66 €	44.181,66 €	21.655,90 €	21.655,90 €	0,00 €	22.525,76 €	
-9270-22104	9.000,00 €	0,00 €	9.000,00 €	4.820,96 €	4.689,07 €	131,89 €	4.179,04 €	
-9270-22110	1.600,00 €	0,00 €	1.600,00 €	2.824,62 €	2.824,62 €	0,00 €	-1.224,62 €	
-9270-224	50.000,00 €	0,00 €	50.000,00 €	42.920,00 €	42.920,00 €	0,00 €	7.080,00 €	
-9270-22500	0,00 €	0,00 €	0,00 €	100,80 €	100,80 €	0,00 €	-100,80 €	
-9270-22501	1.600,00 €	0,00 €	1.600,00 €	2.419,00 €	2.147,56 €	271,44 €	-819,00 €	
-9270-22502	9.500,00 €	0,00 €	9.500,00 €	10.001,49 €	10.001,49 €	0,00 €	-501,49 €	
-9270-22699	2.000,00 €	0,00 €	2.000,00 €	3.064,58 €	2.803,54 €	261,04 €	-1.064,58 €	
-9270-22700	2.000,00 €	0,00 €	2.000,00 €	3.821,24 €	3.776,34 €	44,90 €	-1.821,24 €	
-9270-22701	400,00 €	0,00 €	400,00 €	0,00 €	0,00 €	0,00 €	400,00 €	
-9270-23020	160.000,00 €	0,00 €	160.000,00 €	208.490,49 €	208.490,49 €	0,00 €	-48.490,49 €	
-9270-23120	9.000,00 €	0,00 €	9.000,00 €	7.980,19 €	7.980,19 €	0,00 €	1.019,81 €	
-9270-358	16.500,00 €	0,00 €	16.500,00 €	8.360,41 €	8.360,41 €	0,00 €	8.139,59 €	
-9270-623	6.000,00 €	0,00 €	6.000,00 €	18.769,05 €	18.769,05 €	0,00 €	-12.769,05 €	
-9270-62455	0,00 €	7.198,00 €	7.198,00 €	0,00 €	0,00 €	0,00 €	7.198,00 €	
-9270-625	2.000,00 €	0,00 €	2.000,00 €	0,00 €	0,00 €	0,00 €	2.000,00 €	
-9270-632	0,00 €	33.000,00 €	33.000,00 €	0,00 €	0,00 €	0,00 €	33.000,00 €	
-9270-63255	0,00 €	982,97 €	982,97 €	0,00 €	0,00 €	0,00 €	982,97 €	
-9270-648	122.000,00 €	0,00 €	122.000,00 €	79.332,81 €	79.332,81 €	0,00 €	42.667,19 €	
-9280-22606	125.000,00 €	111.406,00 €	236.406,00 €	87.379,94 €	16.599,94 €	26.050,00 €	193.756,06 €	

ESTADO DE LIQUIDACIÓN DEL PRESUPUESTO

APLICACIÓN PRESUPUESTARIA DE GASTOS	CRÉDITOS PRESUPUESTARIOS			GASTOS COMPROMETIDOS	OBLIGACIONES RECONOCIDAS NETAS	PAGOS	OBLIGACIONES PENDIENTES DE PAGO A 31 DE DICIEMBRE	REMANENTES DE CRÉDITO
	Iniciales		Definitivos					
	Modificaciones							
-9280-2260655	0,00 €	48.569,24 €	48.569,24 €	48.420,00 €	48.420,00 €	48.420,00 €	0,00 €	149,24 €
-9280-22706	2.000,00 €	0,00 €	2.000,00 €	10.978,62 €	6.700,00 €	6.700,00 €	0,00 €	-4.700,00 €
-9280-2270655	0,00 €	1.674,62 €	1.674,62 €	1.674,62 €	0,00 €	0,00 €	0,00 €	1.674,62 €
-9280-23120	0,00 €	0,00 €	0,00 €	48,90 €	48,90 €	48,90 €	0,00 €	-48,90 €
-9280-233	0,00 €	0,00 €	0,00 €	39.480,00 €	34.320,00 €	23.040,00 €	11.280,00 €	-34.320,00 €
-9290-65000	5.751.879,20 €	-2.791.311,31 €	2.960.567,89 €	0,00 €	0,00 €	0,00 €	0,00 €	2.960.567,89 €
-9310-120	272.118,68 €	0,00 €	272.118,68 €	254.504,98 €	254.504,98 €	254.504,98 €	0,00 €	17.613,70 €
-9310-121	426.405,80 €	0,00 €	426.405,80 €	389.571,33 €	389.571,33 €	386.872,94 €	2.698,39 €	36.834,47 €
-9310-150	54.238,82 €	0,00 €	54.238,82 €	38.670,34 €	38.670,34 €	38.670,34 €	0,00 €	15.568,48 €
-9310-151	6.464,88 €	0,00 €	6.464,88 €	0,00 €	0,00 €	0,00 €	0,00 €	6.464,88 €
-9310-16000	178.677,02 €	0,00 €	178.677,02 €	188.372,06 €	172.561,60 €	172.561,60 €	0,00 €	6.115,42 €
-9310-1600055	0,00 €	14.460,80 €	14.460,80 €	14.460,80 €	14.460,80 €	14.460,80 €	0,00 €	0,00 €
-9310-164	0,00 €	0,00 €	0,00 €	0,00 €	0,00 €	0,00 €	0,00 €	0,00 €
-9310-215	2.000,00 €	0,00 €	2.000,00 €	1.830,00 €	1.201,54 €	1.096,96 €	104,58 €	798,46 €
-9310-21555	0,00 €	243,85 €	243,85 €	243,85 €	243,85 €	243,85 €	0,00 €	0,00 €
-9310-216	16.000,00 €	0,00 €	16.000,00 €	15.400,78 €	15.400,78 €	15.400,78 €	0,00 €	599,22 €
-9310-22000	2.000,00 €	0,00 €	2.000,00 €	2.059,21 €	2.059,21 €	2.059,21 €	0,00 €	-59,21 €
-9310-22001	2.000,00 €	0,00 €	2.000,00 €	1.298,13 €	1.298,13 €	1.298,13 €	0,00 €	701,87 €
-9310-22002	0,00 €	0,00 €	0,00 €	61,09 €	61,09 €	61,09 €	0,00 €	-61,09 €
-9310-22706	50.000,00 €	0,00 €	50.000,00 €	0,00 €	0,00 €	0,00 €	0,00 €	50.000,00 €
-9310-23020	2.000,00 €	0,00 €	2.000,00 €	594,48 €	594,48 €	594,48 €	0,00 €	1.405,52 €
-9310-23120	1.000,00 €	0,00 €	1.000,00 €	418,00 €	418,00 €	418,00 €	0,00 €	582,00 €
-9310-625	0,00 €	0,00 €	0,00 €	457,70 €	457,70 €	457,70 €	0,00 €	-457,70 €
-9310-635	3.000,00 €	0,00 €	3.000,00 €	125,34 €	125,34 €	125,34 €	0,00 €	2.874,66 €
-9310-636	3.000,00 €	0,00 €	3.000,00 €	2.989,14 €	2.989,14 €	2.989,14 €	0,00 €	10,86 €
-9310-63655	0,00 €	1.266,85 €	1.266,85 €	1.215,40 €	1.215,40 €	1.215,40 €	0,00 €	51,45 €
-9310-641	6.000,00 €	0,00 €	6.000,00 €	0,00 €	0,00 €	0,00 €	0,00 €	6.000,00 €
-9320-120	401.389,96 €	0,00 €	401.389,96 €	393.876,80 €	393.876,80 €	393.876,80 €	0,00 €	7.513,16 €
-9320-121	553.531,78 €	0,00 €	553.531,78 €	550.712,32 €	550.712,32 €	548.817,96 €	1.894,36 €	2.819,46 €
-9320-130	73.006,15 €	0,00 €	73.006,15 €	68.913,14 €	68.913,14 €	68.913,14 €	0,00 €	4.093,01 €
-9320-131	20.654,78 €	0,00 €	20.654,78 €	19.043,92 €	19.043,92 €	19.043,92 €	0,00 €	1.610,86 €
-9320-150	81.420,03 €	0,00 €	81.420,03 €	39.907,21 €	39.907,21 €	39.907,21 €	0,00 €	41.512,82 €
-9320-151	8.837,86 €	0,00 €	8.837,86 €	8.114,03 €	8.114,03 €	8.114,03 €	0,00 €	723,83 €
-9320-16000	268.416,95 €	0,00 €	268.416,95 €	314.972,73 €	281.166,84 €	281.166,84 €	0,00 €	-12.749,89 €
-9320-1600055	0,00 €	24.436,13 €	24.436,13 €	24.436,13 €	24.436,13 €	24.436,13 €	0,00 €	0,00 €

ESTADO DE LIQUIDACIÓN DEL PRESUPUESTO

APLICACIÓN PRESUPUESTARIA DE GASTOS	CRÉDITOS PRESUPUESTARIOS			GASTOS COMPROMETIDOS	OBLIGACIONES RECONOCIDAS NETAS	PAGOS	OBLIGACIONES PENDIENTES DE PAGO A 31 DE DICIEMBRE	REMANENTES DE CRÉDITO
	Iniciales		Definitivos					
	Modificaciones							
-9320-164	RECADACIÓN. COMPLEMENTO FAMILIAR	1.707,41 €	0,00 €	1.707,41 €	2.375,16 €	2.375,16 €	0,00 €	-667,75 €
-9320-202	RECADACION. ARRDT.EDIFICIOS E OUT	36.737,37 €	0,00 €	36.737,37 €	33.549,02 €	27.337,20 €	6.211,82 €	3.188,35 €
-9320-20255	RECADACION. ARRDT.EDIFICIOS (REM.)	0,00 €	2.957,92 €	2.957,92 €	2.957,92 €	2.957,92 €	0,00 €	0,00 €
-9320-212	RECADACION. REP.,MANT.E CONS.EDIFIC	5.000,00 €	0,00 €	5.000,00 €	869,85 €	160,68 €	709,17 €	4.130,15 €
-9320-213	RECADACION. REP.,MANT.E CONS.MAQUI	1.000,00 €	0,00 €	1.000,00 €	35,40 €	35,40 €	0,00 €	964,60 €
-9320-215	RECADACION. REP.,MANT.E CONS.MOBILI	15.000,00 €	0,00 €	15.000,00 €	16.076,64 €	10.897,13 €	1.574,89 €	2.527,98 €
-9320-21555	RECADACION. REP.,MANT.E CONS. MOBILI	0,00 €	2.114,42 €	2.114,42 €	725,93 €	461,55 €	0,00 €	1.652,87 €
-9320-216	RECADACION. REP.,MANT.E CONS.EQUIP	25.000,00 €	0,00 €	25.000,00 €	1.699,51 €	1.699,51 €	0,00 €	23.300,49 €
-9320-22000	RECADACION. MATERIAL DE OFICINA	15.000,00 €	0,00 €	15.000,00 €	12.083,32 €	9.794,45 €	2.288,87 €	2.916,68 €
-9320-22001	RECADACION.PRENSA, REVISTAS, LIBROS	1.000,00 €	0,00 €	1.000,00 €	1.039,51 €	1.039,51 €	0,00 €	-39,51 €
-9320-22100	RECADACION. SUBMIN.ENERXIA ELECTRI	22.000,00 €	0,00 €	22.000,00 €	14.203,23 €	12.203,23 €	0,00 €	9.796,77 €
-9320-2210055	RECADACION. SUBMIN.ENERXIA ELECTRIC	0,00 €	5.742,15 €	5.742,15 €	5.174,72 €	5.174,72 €	0,00 €	567,43 €
-9320-22101	RECADACION. SUBMIN.AUGA	750,00 €	0,00 €	750,00 €	700,00 €	349,58 €	179,70 €	220,72 €
-9320-2210155	RECADACION. SUBMINISTRO AUGA (REM.	0,00 €	177,42 €	177,42 €	177,42 €	164,89 €	0,00 €	12,53 €
-9320-22110	RECADACION. SUBMIN.PDTOS.LIMPEZA E	800,00 €	0,00 €	800,00 €	774,01 €	705,16 €	68,85 €	25,99 €
-9320-22602	RECADACION. PUBLICIDADE E PROPAGA	5.000,00 €	0,00 €	5.000,00 €	3.168,00 €	3.168,00 €	0,00 €	1.832,00 €
-9320-22603	RECADACION. PUBLICACIÓN EN DIARIOS	2.000,00 €	0,00 €	2.000,00 €	1.440,40 €	1.440,40 €	0,00 €	559,60 €
-9320-22604	RECADACION. XURIDICOS.CONTENCIOSO	3.000,00 €	0,00 €	3.000,00 €	2.583,28 €	2.576,00 €	7,28 €	416,72 €
-9320-22700	RECADACION. TRAB.O EMP. LIMPEZA E A	2.000,00 €	0,00 €	2.000,00 €	759,45 €	673,42 €	86,03 €	1.240,55 €
-9320-22706	RECADACION. TRAB.O EMP. ESTUDOS E	80.000,00 €	200.000,00 €	280.000,00 €	0,00 €	0,00 €	0,00 €	280.000,00 €
-9320-23020	RECADACION. AXUDAS DE CUSTO PERSO	2.400,00 €	0,00 €	2.400,00 €	0,00 €	0,00 €	0,00 €	2.400,00 €
-9320-2302055	RECADACION. DE PERSOAL NON DIRECTIV	0,00 €	86,00 €	86,00 €	86,00 €	86,00 €	0,00 €	0,00 €
-9320-23120	RECADACION. LOCOMOCION PERSOAL NO	1.800,00 €	0,00 €	1.800,00 €	0,00 €	0,00 €	0,00 €	1.800,00 €
-9320-310	RECADACION. XUROS PTMOS.E OUTRAS	71.250,00 €	0,00 €	71.250,00 €	0,00 €	0,00 €	0,00 €	71.250,00 €
-9320-352	RECADACION. XUROS DE DEMORA E OUT	5.000,00 €	0,00 €	5.000,00 €	17.819,54 €	17.815,73 €	3,81 €	-12.819,54 €
-9320-625	RECADACION. INVEST.MOBILIARIO	3.000,00 €	0,00 €	3.000,00 €	0,00 €	0,00 €	0,00 €	3.000,00 €
-9320-62555	RECADACION.- INV.MOBILIARIO (REMANE	0,00 €	826,00 €	826,00 €	826,00 €	826,00 €	0,00 €	0,00 €
-9320-626	RECADACION. INVESTIM.EQUIPOS INFOR	3.000,00 €	0,00 €	3.000,00 €	0,00 €	0,00 €	0,00 €	3.000,00 €
-9320-635	RECADACION. INVEST.REPOS.MOBILIARI	3.000,00 €	0,00 €	3.000,00 €	572,30 €	572,30 €	0,00 €	2.427,70 €
-9320-636	RECADACION. INVEST.REPOS.EQUIPOS I	15.000,00 €	0,00 €	15.000,00 €	0,00 €	0,00 €	0,00 €	15.000,00 €
-9320-63655	RECADACION. INV.REPOS.SERV.EQUIPOS	0,00 €	1.551,10 €	1.551,10 €	1.551,09 €	1.551,09 €	0,00 €	0,01 €
-9330-203	PATRIMONIO. ARRENDAMIENTO MAQUINA	0,00 €	0,00 €	0,00 €	317,52 €	317,52 €	0,00 €	-317,52 €
-9330-212	PATRIMONIO. REP.,MANT.E CONS.EDIFICI	30.000,00 €	34.000,00 €	64.000,00 €	46.161,68 €	44.160,52 €	0,00 €	19.839,48 €
-9330-213	PATRIMONIO. MAQUINARIA, INSTAL TÉCNI	0,00 €	6.000,00 €	6.000,00 €	1.890,92 €	1.279,93 €	610,99 €	4.109,08 €
-9330-22001	PATRIMONIO. PRENSA, REVISTAS, LIBROS	0,00 €	0,00 €	0,00 €	159,50 €	159,50 €	0,00 €	-159,50 €

ESTADO DE LIQUIDACIÓN DEL PRESUPUESTO

APLICACIÓN PRESUPUESTARIA DE GASTOS	CRÉDITOS PRESUPUESTARIOS			GASTOS COMPROMETIDOS	OBLIGACIONES RECONOCIDAS NETAS	PAGOS	OBLIGACIONES PENDIENTES DE PAGO A 31 DE DICIEMBRE	REMANENTES DE CRÉDITO
	Iniciales	Modificaciones						
		Definitivos						
-9330-22100	PATRIMONIO. SUBMIN.ENERXIA ELECTRICA	35.000,00 €	26.000,00 €	61.000,00 €	59.772,73 €	52.208,88 €	0,00 €	8.791,12 €
-9330-2210055	PATRIMONIO. SUBMIN.ENERXIA ELECTRICA	0,00 €	6.628,13 €	6.628,13 €	6.628,13 €	6.628,13 €	0,00 €	0,00 €
-9330-22101	PATRIMONIO. SUBMINISTRO AUGA	4.990,00 €	4.000,00 €	8.990,00 €	12.602,08 €	8.342,98 €	2.255,34 €	-1.608,32 €
-9330-2210155	PATRIMONIO. SUBMINISTRO AUGA (REM.)	0,00 €	1.459,22 €	1.459,22 €	1.459,22 €	1.307,03 €	0,00 €	152,19 €
-9330-22102	PATRIMONIO. SUBMINISTRO GAS	42.800,00 €	0,00 €	42.800,00 €	27.651,46 €	13.519,95 €	295,69 €	29.280,05 €
-9330-2210255	PATRIMONIO. SUBMINISTRO GAS (REM.)	0,00 €	3.976,82 €	3.976,82 €	3.976,82 €	3.559,84 €	0,00 €	416,98 €
-9330-22500	PATRIMONIO. TRIBUTOS ESTATAIS	0,00 €	0,00 €	0,00 €	993,93 €	993,93 €	0,00 €	-993,93 €
-9330-22501	PATRIMONIO. TRIBUTOS COMUNIDADES	0,00 €	0,00 €	0,00 €	220,44 €	220,44 €	0,00 €	-220,44 €
-9330-22502	PATRIMONIO. TRIBUTOS DAS ENTIDADES	51.500,00 €	24.000,00 €	75.500,00 €	88.547,77 €	70.942,67 €	17.605,10 €	-13.047,77 €
-9330-22699	PATRIMONIO.- OTROS GASTOS DIVERSOS	0,00 €	0,00 €	0,00 €	58,18 €	58,18 €	0,00 €	-58,18 €
-9330-22700	PATRIMONIO. TRAB.OUTRAS EMP. LIMPEZ	8.212,80 €	0,00 €	8.212,80 €	7.656,05 €	6.446,05 €	605,00 €	1.161,75 €
-9330-2270055	PATRIMONIO. TRAB.O.EMP. LIMPEZA E ASE	0,00 €	684,40 €	684,40 €	684,40 €	684,40 €	0,00 €	0,00 €
-9330-622	PATRIMONIO. INVEST.NOVO EN EDIFICIO	0,00 €	0,00 €	0,00 €	8.427,40 €	8.427,40 €	0,00 €	-8.427,40 €
-9330-62355	PATRIMONIO. INV.MAQUINARIA,INST.E FE	0,00 €	6.530,00 €	6.530,00 €	6.530,00 €	6.530,00 €	0,00 €	0,00 €
-9330-632	PATRIMONIO. INVEST.REPOS.EDIFICIOS E	50.000,00 €	221.039,20 €	271.039,20 €	59.056,22 €	14.893,64 €	0,00 €	256.145,56 €
-9330-63255	PATRIMONIO. INV.REPOS.EDIFICIOS (REM.)	0,00 €	1.094.603,08 €	1.094.603,08 €	1.094.544,08 €	158.653,04 €	0,00 €	935.950,04 €
-9340-120	TESOURERIA. RETRIBUCIONS BASICAS F	58.373,24 €	0,00 €	58.373,24 €	74.329,32 €	74.329,32 €	0,00 €	-15.956,08 €
-9340-121	TESOURERIA. RETRIB.COMPLEMENTARIA	111.839,10 €	0,00 €	111.839,10 €	132.810,55 €	130.245,82 €	2.564,73 €	-20.971,45 €
-9340-150	TESOURERIA. PRODUCTIVIDADE	13.216,60 €	0,00 €	13.216,60 €	11.631,11 €	11.631,11 €	0,00 €	1.585,49 €
-9340-151	TESOURERIA. GRATIFICACIONS	1.575,33 €	0,00 €	1.575,33 €	0,00 €	0,00 €	0,00 €	1.575,33 €
-9340-16000	TESOURERIA. SEGURIDADE SOCIAL	43.538,97 €	0,00 €	43.538,97 €	57.819,45 €	53.581,96 €	0,00 €	-10.042,99 €
-9340-1600055	TESOURERIA-SEGURIDADE SOCIAL (REM)	0,00 €	4.798,15 €	4.798,15 €	4.798,15 €	4.798,15 €	0,00 €	0,00 €
-9340-164	TESOURERIA. COMPLEMENTO FAMILIAR	0,00 €	0,00 €	0,00 €	0,00 €	0,00 €	0,00 €	0,00 €
-9340-215	TESOURERIA. REP.,MANT.E CONS.MOBILI	2.100,00 €	0,00 €	2.100,00 €	1.522,70 €	1.227,33 €	144,34 €	728,33 €
-9340-21555	TESOURERIA.REP.,MANT.E CONS. MOBILIA	0,00 €	118,15 €	118,15 €	118,15 €	118,15 €	0,00 €	0,00 €
-9340-216	TESOURERIA. REP.,MANT.E CONS.EQUIP	1.000,00 €	0,00 €	1.000,00 €	1.699,20 €	1.699,20 €	0,00 €	-699,20 €
-9340-22000	TESOURERIA. MATERIAL DE OFICINA	1.500,00 €	0,00 €	1.500,00 €	248,89 €	248,89 €	0,00 €	1.251,11 €
-9340-22001	TESOURERIA-PRENSA,REVISTAS,LIBROS E	1.600,00 €	0,00 €	1.600,00 €	740,87 €	740,87 €	0,00 €	859,13 €
-9340-22699	TESOURERIA. OUTROS GASTOS DIVERSO	1.000,00 €	0,00 €	1.000,00 €	0,00 €	0,00 €	0,00 €	1.000,00 €
-9340-22708	TESOURERIA-SERV.RECAUDACION A FAV	200,00 €	0,00 €	200,00 €	113,53 €	113,53 €	0,00 €	86,47 €
-9340-22799	TESOURERIA.TRAB.REALIZ.POR OUTRAS	0,00 €	6.542,00 €	6.542,00 €	7.719,56 €	7.212,16 €	0,00 €	-670,16 €
-9340-23020	TESOURERIA. AXUDAS DE CUSTO PERSONA	1.200,00 €	0,00 €	1.200,00 €	0,00 €	0,00 €	0,00 €	1.200,00 €
-9340-23120	TESOURERIA. LOMOCION PERSONAL NO	900,00 €	0,00 €	900,00 €	348,20 €	348,20 €	0,00 €	551,80 €
-9340-352	TESOURERIA. XUROS DE MORA	0,00 €	42.104,53 €	42.104,53 €	42.104,53 €	42.104,53 €	0,00 €	0,00 €
-9340-635	TESOURERIA. INVEST.MOBILIARIO	1.500,00 €	0,00 €	1.500,00 €	2.099,35 €	0,00 €	2.099,35 €	-599,35 €

ESTADO DE LIQUIDACIÓN DEL PRESUPUESTO

APLICACIÓN PRESUPUESTARIA DE GASTOS	CRÉDITOS PRESUPUESTARIOS			GASTOS COMPROMETIDOS	OBLIGACIONES RECONOCIDAS NETAS	PAGOS	OBLIGACIONES PENDIENTES DE PAGO A 31 DE DICIEMBRE	REMANENTES DE CRÉDITO
	Iniciales		Definitivos					
	Modificaciones							
-9340-636	1.500,00 €	0,00 €	1.500,00 €	147,50 €	147,50 €	147,50 €	0,00 €	1.352,50 €
-9420-462	0,00 €	0,00 €	0,00 €	0,00 €	0,00 €	0,00 €	0,00 €	0,00 €
-9420-762	0,00 €	0,00 €	0,00 €	0,00 €	0,00 €	0,00 €	0,00 €	0,00 €
-9420-76255	0,00 €	135.937,50 €	135.937,50 €	100.994,36 €	50.559,00 €	50.559,00 €	0,00 €	85.378,50 €
-9430-467	24.041,00 €	0,00 €	24.041,00 €	24.040,48 €	24.040,48 €	24.040,48 €	0,00 €	0,52 €
-9490-410	7.722.622,60 €	0,00 €	7.722.622,60 €	7.722.622,60 €	7.722.622,60 €	7.079.070,70 €	643.551,90 €	0,00 €
-9490-710	0,00 €	0,00 €	0,00 €	0,00 €	0,00 €	0,00 €	0,00 €	0,00 €
-9491-44900	3.175.000,00 €	288.042,47 €	3.463.042,47 €	3.463.042,47 €	3.463.042,47 €	3.463.042,47 €	0,00 €	0,00 €
-9491-4490055	0,00 €	3.306.393,82 €	3.306.393,82 €	3.306.393,82 €	2.100.000,00 €	2.100.000,00 €	0,00 €	1.206.393,82 €
TOTAL	90.486.048,93 €	53.517.361,01 €	144.003.409,94 €	113.653.621,49 €	89.540.897,39 €	85.541.494,94 €	3.999.402,45 €	54.462.512,55 €

ESTADO DE LIQUIDACIÓN DEL PRESUPUESTO

APLICACIÓN PRESUPUESTARIA DE GASTOS	CRÉDITOS PRESUPUESTARIOS			GASTOS COMPROMETIDOS	OBLIGACIONES RECONOCIDAS NETAS	PAGOS	OBLIGACIONES PENDIENTES DE PAGO A 31 DE DICIEMBRE	REMANENTES DE CRÉDITO
	Initiales	Modificaciones	Definitivos					
	Total Programa (Grupo programa) 011 DEUDA PUBLICA	5.679.898,56 €	3.638.947,61 €					
Total Programa (Política de gasto) 01 DEUDA PUBLICA	5.679.898,56 €	3.638.947,61 €	9.318.846,17 €	8.851.712,72 €	8.851.712,72 €	8.198.315,92 €	653.396,80 €	467.133,45 €
Total Programa (Área de gasto) 0 DEUDA PUBLICA	5.679.898,56 €	3.638.947,61 €	9.318.846,17 €	8.851.712,72 €	8.851.712,72 €	8.198.315,92 €	653.396,80 €	467.133,45 €
Total Programa (Grupo programa) 135 SERVICIO DE EXTINCIÓN DE INCENDIOS	2.372.186,17 €	615.149,87 €	2.987.336,04 €	2.983.930,51 €	2.650.330,51 €	2.650.330,51 €	0,00 €	337.005,53 €
Total Programa (Política de gasto) 13 SEGURIDAD Y MOVILIDAD CIUDADANA	2.372.186,17 €	615.149,87 €	2.987.336,04 €	2.983.930,51 €	2.650.330,51 €	2.650.330,51 €	0,00 €	337.005,53 €
Total Programa (Grupo programa) 150 ADM. GENERAL DE VIVIENDA Y URBANISMO	684.424,99 €	-70.844,38 €	613.580,61 €	551.628,61 €	537.833,40 €	535.619,61 €	2.213,79 €	75.747,21 €
Total Programa (Grupo programa) 151 URBANISMO	324.728,55 €	648.665,36 €	973.393,91 €	783.196,55 €	226.519,03 €	226.519,03 €	0,00 €	746.874,88 €
Total Programa (Grupo programa) 155 VÍAS PÚBLICAS	150.000,00 €	825.337,06 €	975.337,06 €	728.217,88 €	599.037,85 €	589.343,53 €	9.694,32 €	376.299,21 €
Total Programa (Política de gasto) 15 VIVIENDA Y URBANISMO	1.159.153,54 €	1.403.158,04 €	2.562.311,58 €	2.063.043,04 €	1.363.390,28 €	1.351.482,17 €	11.908,11 €	1.198.921,30 €
Total Programa (Grupo programa) 161 SANEAMIENTO, ABASTECIMIENTO Y DISTRIB. AGUA	0,00 €	682.980,21 €	682.980,21 €	402.706,05 €	358.031,05 €	358.031,05 €	0,00 €	324.949,16 €
Total Programa (Grupo programa) 169 OTROS SERVICIOS DE BIENESTAR COMUNITARIO	444.314,16 €	5.545.642,22 €	5.989.956,38 €	3.779.286,94 €	2.542.494,39 €	2.492.602,70 €	49.891,69 €	3.447.461,99 €
Total Programa (Política de gasto) 16 BIENESTAR COMUNITARIO	444.314,16 €	6.228.622,43 €	6.672.936,59 €	4.181.992,99 €	2.900.525,44 €	2.850.633,75 €	49.891,69 €	3.772.411,15 €
Total Programa (Grupo programa) 172 PROTECCIÓN Y MEJORA DEL MEDIO AMBIENTE	4.117.096,17 €	5.633.266,05 €	9.750.362,22 €	7.692.502,26 €	5.748.220,52 €	5.599.822,34 €	148.398,18 €	4.002.141,70 €
Total Programa (Política de gasto) 17 MEDIO AMBIENTE	4.117.096,17 €	5.633.266,05 €	9.750.362,22 €	7.692.502,26 €	5.748.220,52 €	5.599.822,34 €	148.398,18 €	4.002.141,70 €
Total Programa (Área de gasto) 1 SERVICIOS DE CARACTER GENERAL	8.092.750,04 €	13.880.196,39 €	21.972.946,43 €	16.921.468,80 €	12.662.466,75 €	12.452.268,77 €	210.197,98 €	9.310.479,68 €
Total Programa (Grupo programa) 221 OTRAS PRESTACIONES ECO. A FAVOR DE EMPLEADOS	1.615.000,00 €	-60.943,48 €	1.554.056,52 €	1.297.187,22 €	1.193.322,72 €	1.048.476,79 €	144.845,93 €	360.733,80 €
Total Programa (Política de gasto) 22 SEGURIDAD Y PROTECCION CIVIL	1.615.000,00 €	-60.943,48 €	1.554.056,52 €	1.297.187,22 €	1.193.322,72 €	1.048.476,79 €	144.845,93 €	360.733,80 €
Total Programa (Grupo programa) 230 ADM. GENERAL DE SERVICIOS SOCIALES	302.729,36 €	2.554,49 €	305.283,85 €	266.012,24 €	247.409,98 €	247.409,98 €	0,00 €	57.873,87 €
Total Programa (Grupo programa) 231 ACCIÓN SOCIAL	1.662.308,08 €	2.767.184,82 €	4.429.492,90 €	3.605.857,30 €	2.308.738,51 €	2.148.845,21 €	159.893,30 €	2.120.754,39 €
Total Programa (Grupo programa) 233 ASISTENCIA A PERSONAS DEPENDIENTES	0,00 €	155.302,34 €	155.302,34 €	155.302,34 €	129.107,70 €	129.107,70 €	0,00 €	26.194,64 €
Total Programa (Política de gasto) 23 SERVICIOS SOCIALES Y PROMOCIÓN SOCIAL	1.965.037,44 €	2.925.041,65 €	4.890.079,09 €	4.027.171,88 €	2.685.256,19 €	2.525.362,89 €	159.893,30 €	2.204.822,90 €
Total Programa (Grupo programa) 241 FOMENTO DE EMPLEO	3.343.508,83 €	1.766.086,12 €	5.109.594,95 €	2.165.091,01 €	119.810,40 €	119.738,61 €	71,79 €	4.989.784,55 €
Total Programa (Política de gasto) 24 FOMENTO DE EMPLEO	3.343.508,83 €	1.766.086,12 €	5.109.594,95 €	2.165.091,01 €	119.810,40 €	119.738,61 €	71,79 €	4.989.784,55 €
Total Programa (Área de gasto) 2 PROTECCION CIVIL Y SEGURIDAD CIUDADANA	6.923.546,27 €	4.630.184,29 €	11.553.730,56 €	7.489.450,11 €	3.998.389,31 €	3.693.578,29 €	304.811,02 €	7.555.341,25 €
Total Programa (Grupo programa) 312 HOSPITALES, SERVICIOS ASISTENCIALES Y CENTROS DE SALUD	0,00 €	408,44 €	408,44 €	408,44 €	408,44 €	408,44 €	0,00 €	0,00 €
Total Programa (Grupo programa) 313 ACCION SOCIAL	0,00 €	0,00 €	0,00 €	0,00 €	0,00 €	0,00 €	0,00 €	0,00 €
Total Programa (Política de gasto) 31 SEGURIDAD Y PROTECCION SOCIAL	0,00 €	408,44 €	408,44 €	408,44 €	408,44 €	408,44 €	0,00 €	0,00 €
Total Programa (Grupo programa) 325	442.801,84 €	4.109.153,34 €	4.551.955,18 €	667.504,72 €	618.988,81 €	618.988,81 €	0,00 €	3.932.966,37 €
Total Programa (Grupo programa) 326	1.588.355,46 €	818,91 €	1.589.174,37 €	1.589.058,77 €	1.587.797,48 €	1.587.346,21 €	451,27 €	1.376,89 €

ESTADO DE LIQUIDACIÓN DEL PRESUPUESTO

APLICACIÓN PRESUPUESTARIA DE GASTOS	CRÉDITOS PRESUPUESTARIOS			GASTOS COMPROMETIDOS	OBLIGACIONES RECONOCIDAS NETAS	PAGOS	OBLIGACIONES PENDIENTES DE PAGO A 31 DE DICIEMBRE	REMANENTES DE CRÉDITO
	Iniciales	Modificaciones	Definitivos					
	Total Programa (Política de gasto) 32 PROMOCION SOCIAL	2.031.157,30 €	4.109.972,25 €					
Total Programa (Grupo programa) 330 ADM. GENERAL DE CULTURA	915.850,37 €	-36.705,45 €	879.144,92 €	809.527,93 €	745.011,10 €	739.743,47 €	5.267,63 €	134.133,82 €
Total Programa (Grupo programa) 333 MUSEOS Y ARTES PLÁSTICAS	2.674.612,66 €	186.199,66 €	2.860.812,32 €	2.666.754,78 €	2.509.677,39 €	2.359.244,86 €	150.432,53 €	351.134,93 €
Total Programa (Grupo programa) 334 PROMOCIÓN CULTURAL	2.686.300,00 €	2.090.526,16 €	4.776.826,16 €	4.375.291,75 €	3.090.896,92 €	2.705.352,84 €	385.544,08 €	1.685.929,24 €
Total Programa (Grupo programa) 337 OCIO Y TIEMPO LIBRE	149.200,00 €	24.179,22 €	173.379,22 €	173.153,06 €	132.153,06 €	132.153,06 €	0,00 €	41.226,16 €
Total Programa (Grupo programa) 338 FIESTAS POPULARES Y FESTEJOS	200.000,00 €	-128.935,16 €	71.064,84 €	4.003,55 €	4.003,55 €	4.003,55 €	0,00 €	67.061,29 €
Total Programa (Política de gasto) 33 CULTURA	6.625.963,03 €	2.135.264,43 €	8.761.227,46 €	8.028.731,07 €	6.481.742,02 €	5.940.497,78 €	541.244,24 €	2.279.485,44 €
Total Programa (Grupo programa) 340 ADMINISTRACIÓN GENERAL DE DEPORTES	6.100,00 €	0,00 €	6.100,00 €	0,00 €	0,00 €	0,00 €	0,00 €	6.100,00 €
Total Programa (Grupo programa) 341 PROTECCIÓN Y FOMENTO DEL DEPORTE	4.132.000,00 €	3.818.806,88 €	7.950.806,88 €	7.314.859,18 €	5.668.211,92 €	5.271.159,51 €	397.052,41 €	2.282.594,96 €
Total Programa (Grupo programa) 342 INSTALACIONES DEPORTIVAS	647.341,20 €	130.091,40 €	777.432,60 €	726.625,46 €	576.361,90 €	554.794,09 €	21.567,81 €	201.070,70 €
Total Programa (Política de gasto) 34 DEPORTE	4.785.441,20 €	3.948.898,28 €	8.734.339,48 €	8.041.484,64 €	6.244.573,82 €	5.825.953,60 €	418.620,22 €	2.489.765,66 €
Total Programa (Área de gasto) 3 SEGURIDAD, PROTECCION Y PROMOCION SOCIAL	13.442.561,53 €	10.194.543,40 €	23.637.104,93 €	18.327.187,64 €	14.933.510,57 €	13.973.194,84 €	960.315,73 €	8.703.594,36 €
Total Programa (Grupo programa) 419 OTRAS ACTUACIONES EN AGRICULTURA, GANADERIA Y PESCA	348.654,52 €	253.368,91 €	602.023,43 €	601.866,87 €	343.368,91 €	343.368,91 €	0,00 €	258.654,52 €
Total Programa (Política de gasto) 41 PROD.DE BIENES PUBLICOS DE CARACTER SOCIAL SANIDAD	348.654,52 €	253.368,91 €	602.023,43 €	601.866,87 €	343.368,91 €	343.368,91 €	0,00 €	258.654,52 €
Total Programa (Grupo programa) 422 PR.BIENES PUBL.CARACTER SOCIAL EDUCACION ENSEÑANZA	18.000,00 €	0,00 €	18.000,00 €	18.000,00 €	0,00 €	0,00 €	0,00 €	18.000,00 €
Total Programa (Política de gasto) 42 PROD.BIENES PUBLICOS DE CARACTER SOCIAL EDUCACION	18.000,00 €	0,00 €	18.000,00 €	18.000,00 €	0,00 €	0,00 €	0,00 €	18.000,00 €
Total Programa (Grupo programa) 430 ADMINISTRACIÓN GENERAL DE COMERCIO, TURISMO Y PYMES	111.959,24 €	1.419,80 €	113.379,04 €	171.335,60 €	155.433,22 €	155.433,22 €	0,00 €	-42.054,18 €
Total Programa (Grupo programa) 431 PROD.DE BIENES PUBLIC.DE CARACTER SOCIAL VIVIENDA	100.000,00 €	129.512,18 €	229.512,18 €	229.512,18 €	151.985,55 €	151.985,55 €	0,00 €	77.526,63 €
Total Programa (Grupo programa) 432 PROD.BIEN.PUB.CARACT.SOC. URBANISMO Y ARQUITECTURA	1.111.526,12 €	1.155.923,00 €	2.267.449,12 €	1.995.990,36 €	1.634.120,23 €	1.541.295,41 €	92.824,82 €	633.328,89 €
Total Programa (Política de gasto) 43 PROD.BIEN.PUB.CARACTER SOCIAL VIVIENDA Y URBANISMO	1.323.485,36 €	1.286.854,98 €	2.610.340,34 €	2.396.838,14 €	1.941.539,00 €	1.848.714,18 €	92.824,82 €	668.801,34 €
Total Programa (Grupo programa) 450 ADMINISTRACIÓN GENERAL DE INFRAESTRUCTURAS	3.167.540,24 €	-324.105,83 €	2.843.434,41 €	2.386.080,16 €	2.322.131,87 €	2.317.664,00 €	4.467,87 €	521.302,54 €
Total Programa (Grupo programa) 452 EDUCACION FISICA, DEPORTES Y ESPARCIMIENTOS	0,00 €	707.698,61 €	707.698,61 €	410.051,61 €	410.051,61 €	371.443,65 €	38.607,96 €	297.647,00 €
Total Programa (Grupo programa) 453 ARQUEOL.Y PROTECC.DEL PATRIMON.HISTORICO-ARTISTICO	5.757.390,36 €	12.708.932,95 €	18.466.323,31 €	13.626.800,92 €	9.780.785,34 €	9.453.810,83 €	326.974,51 €	8.685.537,97 €
Total Programa (Grupo programa) 454 CAMINOS VECINALES	2.000.000,00 €	1.004.773,89 €	3.004.773,89 €	2.950.723,01 €	1.175.716,85 €	1.063.073,24 €	112.643,61 €	1.829.057,04 €
Total Programa (Política de gasto) 45 PROD.DE BIENES PUBLICOS DE CARACTER SOCIAL CULTURA	10.924.930,60 €	14.097.299,62 €	25.022.230,22 €	19.373.655,70 €	13.688.685,67 €	13.205.991,72 €	482.693,95 €	11.333.544,55 €
Total Programa (Grupo programa) 491 SOCIEDAD DE LA INFORMACIÓN	8.635.948,66 €	1.625.435,40 €	10.261.384,06 €	6.572.280,25 €	3.145.780,97 €	2.935.573,46 €	210.207,51 €	7.115.603,09 €

ESTADO DE LIQUIDACIÓN DEL PRESUPUESTO

APLICACIÓN PRESUPUESTARIA DE GASTOS	CRÉDITOS PRESUPUESTARIOS				GASTOS COMPROMETIDOS	OBLIGACIONES RECONOCIDAS NETAS	PAGOS	OBLIGACIONES PENDIENTES DE PAGO A 31 DE DICIEMBRE	REMANENTES DE CRÉDITO
	Iniciales		Definitivos						
	Modificaciones								
Total Programa (Política de gasto) 49 OTRAS ACTUACIONES DE CARÁCTER ECONÓMICO	8.635.948,66 €	1.625.435,40 €	10.261.384,06 €	10.261.384,06 €	6.572.280,25 €	3.145.780,97 €	2.935.573,46 €	210.207,51 €	7.115.603,09 €
Total Programa (Área de gasto) 4 PRODUCCION DE BIENES PUBLICOS DE CARACTER SOCIAL	21.251.019,14 €	17.262.988,91 €	38.513.978,05 €	38.513.978,05 €	28.962.640,96 €	19.119.374,55 €	18.333.648,27 €	785.726,28 €	19.394.603,50 €
Total Programa (Grupo programa) 912 ÓRGANOS DE GOBIERNO	2.914.853,40 €	-81.541,40 €	2.833.312,00 €	2.833.312,00 €	2.353.380,23 €	2.311.084,81 €	2.278.385,02 €	32.699,79 €	522.227,19 €
Total Programa (Política de gasto) 91 TRANSFERENCIAS A ADMINISTRACIONES PUBLICAS	2.914.853,40 €	-81.541,40 €	2.833.312,00 €	2.833.312,00 €	2.353.380,23 €	2.311.084,81 €	2.278.385,02 €	32.699,79 €	522.227,19 €
Total Programa (Grupo programa) 920 ADMINISTRACIÓN GENERAL	9.071.300,10 €	131.047,15 €	9.202.347,25 €	9.202.347,25 €	8.346.058,34 €	7.860.152,50 €	7.618.339,21 €	241.813,29 €	1.342.194,75 €
Total Programa (Grupo programa) 923 INFORMACIÓN BÁSICA Y ESTADÍSTICA	22.000,00 €	21.240,00 €	43.240,00 €	43.240,00 €	21.240,00 €	21.240,00 €	21.240,00 €	0,00 €	22.000,00 €
Total Programa (Grupo programa) 924 PARTICIPACIÓN CIUDADANA	200.660,00 €	123.000,00 €	323.660,00 €	323.660,00 €	305.884,79 €	299.559,81 €	299.559,81 €	0,00 €	24.100,19 €
Total Programa (Grupo programa) 927	2.870.763,56 €	879.726,00 €	3.750.489,56 €	3.750.489,56 €	3.046.762,53 €	2.840.037,83 €	2.752.486,46 €	87.551,37 €	910.451,73 €
Total Programa (Grupo programa) 928	127.000,00 €	161.649,86 €	288.649,86 €	288.649,86 €	187.982,08 €	132.138,84 €	94.808,84 €	37.330,00 €	156.511,02 €
Total Programa (Grupo programa) 929 IMPREVISTOS Y Políticas de gasto NO CLASIFICADAS	5.751.879,20 €	-2.791.311,31 €	2.960.567,89 €	2.960.567,89 €	0,00 €	0,00 €	0,00 €	0,00 €	2.960.567,89 €
Total Programa (Política de gasto) 92 SERVICIOS DE CARÁCTER GENERAL	18.043.602,86 €	-1.474.648,30 €	16.568.954,56 €	16.568.954,56 €	11.907.927,74 €	11.153.128,98 €	10.786.434,32 €	366.694,66 €	5.415.825,58 €
Total Programa (Grupo programa) 931 POLÍTICA ECONÓMICA Y FISCAL	1.024.905,20 €	15.971,50 €	1.040.876,70 €	1.040.876,70 €	912.272,63 €	895.833,71 €	893.030,74 €	2.802,97 €	145.042,99 €
Total Programa (Grupo programa) 932 GESTIÓN DEL SISTEMA TRIBUTARIO	1.727.702,29 €	237.891,14 €	1.965.593,43 €	1.965.593,43 €	1.544.897,34 €	1.501.365,84 €	1.488.341,06 €	13.024,78 €	464.227,59 €
Total Programa (Grupo programa) 933 GESTIÓN DEL PATRIMONIO	222.502,80 €	1.428.920,85 €	1.651.423,65 €	1.651.423,65 €	1.427.338,53 €	420.410,46 €	399.038,34 €	21.372,12 €	1.231.013,19 €
Total Programa (Grupo programa) 934 GESTIÓN DE LA DEUDA Y DE LA TESORERÍA	241.043,24 €	53.562,83 €	294.606,07 €	294.606,07 €	338.251,06 €	333.355,14 €	328.546,72 €	4.808,42 €	-38.749,07 €
Total Programa (Política de gasto) 93 ADMINISTRACIÓN TRIBUTARIA Y FINANCIERA	3.216.153,53 €	1.736.346,32 €	4.952.499,85 €	4.952.499,85 €	4.222.759,56 €	3.150.965,15 €	3.108.956,86 €	42.008,29 €	1.801.534,70 €
Total Programa (Grupo programa) 942 TRANSFERENCIAS A ENTIDADES LOCALES Y TERRITORIALES	0,00 €	135.937,50 €	135.937,50 €	135.937,50 €	100.994,36 €	50.559,00 €	50.559,00 €	0,00 €	85.378,50 €
Total Programa (Grupo programa) 943 TRANSFERENCIAS A OTRAS ENTIDADES LOCALES	24.041,00 €	0,00 €	24.041,00 €	24.041,00 €	24.040,48 €	24.040,48 €	24.040,48 €	0,00 €	0,52 €
Total Programa (Grupo programa) 949	10.897.622,60 €	3.594.436,29 €	14.492.058,89 €	14.492.058,89 €	14.492.058,89 €	13.285.665,07 €	12.642.113,17 €	643.551,90 €	1.206.393,82 €
Total Programa (Política de gasto) 94 TRANSFERENCIAS A OTRAS ADMINISTRACIONES PUBLICAS	10.921.663,60 €	3.730.373,79 €	14.652.037,39 €	14.652.037,39 €	14.617.093,73 €	13.360.264,55 €	12.716.712,65 €	643.551,90 €	1.291.772,84 €
Total Programa (Área de gasto) 9 TRANSFERENCIAS A ADMINISTRACIONES PUBLICAS	35.096.273,39 €	3.910.530,41 €	39.006.803,80 €	39.006.803,80 €	33.101.161,26 €	29.975.443,49 €	28.890.488,85 €	1.084.954,64 €	9.031.360,31 €

ESTADO DE LIQUIDACIÓN DEL PRESUPUESTO

APLICACIÓN PRESUPUESTARIA DE GASTOS	CRÉDITOS PRESUPUESTARIOS		GASTOS COMPROMETIDOS	OBLIGACIONES RECONOCIDAS NETAS	PAGOS	OBLIGACIONES PENDIENTES DE PAGO A 31 DE DICIEMBRE	REMANENTES DE CRÉDITO
	Iniciales	Modificaciones					
TOTAL	90.486.048,93 €	53.517.361,01 €	144.003.409,94 €	113.653.621,49 €	85.541.494,94 €	3.999.402,45 €	54.462.512,55 €

ESTADO DE LIQUIDACIÓN DEL PRESUPUESTO

APLICACIÓN PRESUPUESTARIA DE GASTOS	CRÉDITOS PRESUPUESTARIOS			GASTOS COMPROMETIDOS	OBLIGACIONES RECONOCIDAS NETAS	PAGOS	OBLIGACIONES PENDIENTES DE PAGO A 31 DE DICIEMBRE	REMANENTES DE CRÉDITO
	Initiales	Modificaciones	Definitivos					
	Total Económico (Concepto) 100 G.PERS.RETRIB.BAS.Y OTRAS REMUNERAC. ALTOS CARGOS	708.539,30 €	0,00 €					
Total Económico (Artículo) 10 GASTOS DE PERSONAL ALTOS CARGOS	708.539,30 €	0,00 €	708.539,30 €	645.155,05 €	645.155,05 €	645.155,05 €	0,00 €	63.384,25 €
Total Económico (Concepto) 110 GAST.PERS.RETRIBUC.BASICAS Y OTRAS REMUNERACIONES	670.980,66 €	-120.000,00 €	550.980,66 €	593.525,85 €	593.525,85 €	593.525,85 €	0,00 €	-42.545,19 €
Total Económico (Artículo) 11 GASTOS DE PERSONAL EVENTUAL DE GABINETES	670.980,66 €	-120.000,00 €	550.980,66 €	593.525,85 €	593.525,85 €	593.525,85 €	0,00 €	-42.545,19 €
Total Económico (Concepto) 120 GASTOS PERSONAL FUNCIONARIO RETRIBUCIONES BASICAS	4.372.535,94 €	-333.165,00 €	4.039.370,94 €	3.608.115,27 €	3.607.672,44 €	3.607.672,44 €	0,00 €	431.698,50 €
Total Económico (Concepto) 121 GAST.PERS.FUNCIONAR.RETRIBUCIONES COMPLEMENTARIAS	6.448.697,59 €	-719.907,97 €	5.728.789,62 €	5.304.000,38 €	5.303.154,73 €	5.285.507,84 €	17.646,89 €	425.634,89 €
Total Económico (Concepto) 127 CONTRIBUCIONES A PLANES Y FONDOS DE PENSIONES	50.000,00 €	-50.000,00 €	0,00 €	0,00 €	0,00 €	0,00 €	0,00 €	0,00 €
Total Económico (Artículo) 12 GASTOS DE PERSONAL FUNCIONARIO	10.871.233,53 €	-1.103.072,97 €	9.768.160,56 €	8.912.115,65 €	8.910.827,17 €	8.893.180,28 €	17.646,89 €	857.333,39 €
Total Económico (Concepto) 130 GASTOS DE PERSONAL LABORAL FIJO	1.330.198,98 €	-183.000,00 €	1.147.198,98 €	969.065,38 €	969.065,38 €	968.103,86 €	961,52 €	178.133,60 €
Total Económico (Concepto) 131 GASTOS DE PERSONAL LABORAL EVENTUAL	495.476,01 €	-69.428,73 €	426.047,28 €	311.149,30 €	303.759,31 €	302.635,54 €	1.123,77 €	122.287,97 €
Total Económico (Concepto) 137 CONTRIBUCIONES A PLANES Y FONDOS DE PENSIONES	15.000,00 €	-15.000,00 €	0,00 €	0,00 €	0,00 €	0,00 €	0,00 €	0,00 €
Total Económico (Artículo) 13 GASTOS DE PERSONAL LABORAL	1.840.674,99 €	-267.428,73 €	1.573.246,26 €	1.280.214,68 €	1.272.824,69 €	1.270.739,40 €	2.085,29 €	300.421,57 €
Total Económico (Concepto) 150 GASTOS PERSONAL INCENTIVOS AL RENDIMIENTO PRODUCTIVIDAD	1.034.103,42 €	0,00 €	1.034.103,42 €	582.136,65 €	582.136,65 €	582.136,65 €	0,00 €	451.966,77 €
Total Económico (Concepto) 151 GASTOS PERSONAL INCENTIVOS AL RENDIMIENTO GRATIFICACIONES	100.151,14 €	0,00 €	100.151,14 €	67.174,21 €	67.174,21 €	67.174,21 €	0,00 €	32.976,93 €
Total Económico (Artículo) 15 GASTOS DE PERSONAL INCENTIVOS AL RENDIMIENTO	1.134.254,56 €	0,00 €	1.134.254,56 €	649.310,86 €	649.310,86 €	649.310,86 €	0,00 €	484.943,70 €
Total Económico (Concepto) 160 GASTOS PERSONAL CUOTAS SOCIALES A CARGO EMPLEADOR	3.868.251,80 €	235.355,36 €	4.103.607,16 €	4.084.109,45 €	3.678.971,18 €	3.673.378,18 €	5.593,00 €	424.635,98 €
Total Económico (Concepto) 161 GAST.PERS.PRESTACIONES SOCIALES A CARGO EMPLEADOR	167.000,00 €	0,00 €	167.000,00 €	180.989,74 €	164.489,74 €	151.494,80 €	12.994,94 €	2.510,26 €
Total Económico (Concepto) 162 GAST.SOCIALES DE FUNCIONAR.Y PERSONAL NO LABORAL	846.000,00 €	-11.243,09 €	834.756,91 €	604.667,10 €	559.644,04 €	441.644,02 €	118.000,02 €	275.112,87 €
Total Económico (Concepto) 164 COMPLEMENTO FAMILIAR DEL PERSON.FUNCIONARIO ACTIVO	25.623,82 €	0,00 €	25.623,82 €	26.629,31 €	26.629,31 €	26.629,31 €	0,00 €	-1.005,49 €
Total Económico (Artículo) 16 GASTOS PERSONAL CUOTAS, PRESTACIONES Y GASTOS SOCIALES A CARGO DEL EMPLEADOR	4.906.875,62 €	224.112,27 €	5.130.987,89 €	4.896.395,60 €	4.429.734,27 €	4.293.146,31 €	136.587,96 €	701.253,62 €
Total Económico (Concepto) 202 ARRENDAMIENTOS DE EDIFICIOS Y OTRAS CONSTRUCCIONES	20.132.558,66 €	-1.266.389,43 €	18.866.169,23 €	16.976.717,69 €	16.501.377,89 €	16.345.057,75 €	156.320,14 €	2.364.791,34 €
Total Económico (Concepto) 203 ARRENDAMIENT..DE MAQUINARIA,INSTALACIONES UTILLAJE	36.737,37 €	2.957,92 €	39.695,29 €	39.612,86 €	36.506,94 €	30.295,12 €	6.211,82 €	3.188,35 €
Total Económico (Concepto) 203 ARRENDAMIENT..DE MAQUINARIA,INSTALACIONES UTILLAJE	7.000,00 €	0,00 €	7.000,00 €	8.339,02 €	8.339,02 €	7.478,72 €	860,30 €	-1.339,02 €

ESTADO DE LIQUIDACIÓN DEL PRESUPUESTO

APLICACIÓN PRESUPUESTARIA DE GASTOS	CRÉDITOS PRESUPUESTARIOS			GASTOS COMPROMETIDOS	OBLIGACIONES RECONOCIDAS NETAS	PAGOS	OBLIGACIONES PENDIENTES DE PAGO A 31 DE DICIEMBRE	REMANENTES DE CRÉDITO
	Initiales	Modificaciones	Definitivos					
	Total Económico (Concepto) 205 ARRENDAMIENTOS DE MOBILIARIO Y ENSERES	10.000,00 €	0,00 €					
Total Económico (Artículo) 20 GAST.EN BIEN.CORRIENTES Y SERVICIOS ARRENDAMIENTOS	53.737,37 €	2.957,92 €	56.695,29 €	50.944,38 €	47.838,46 €	40.512,24 €	7.326,22 €	8.856,83 €
Total Económico (Concepto) 210 REPAR.MANTEN.CONSERVAC.DE INFRAESTRUCTURA Y BIENES NATUR.	2.122.000,00 €	511.601,95 €	2.633.601,95 €	1.894.712,99 €	1.582.625,30 €	1.396.341,27 €	186.284,03 €	1.050.976,65 €
Total Económico (Concepto) 212 REP.MANTEN.CONSERVAC.EDIFICIOS Y OTRAS CONSTRUCCIONES	122.650,46 €	56.767,51 €	179.417,97 €	197.108,43 €	191.097,31 €	175.916,46 €	15.180,85 €	-11.679,34 €
Total Económico (Concepto) 213 REP.MANT.CONSERVAC.DE MAQUINARIA INSTALACIONES UTILLAJE	131.700,00 €	2.000,00 €	133.700,00 €	61.554,98 €	61.554,98 €	60.569,23 €	985,75 €	72.145,02 €
Total Económico (Concepto) 214 REPAR.MANTEN.CONSERVAC.DE MATERIAL DE TRANSPORTE	80.000,00 €	0,00 €	80.000,00 €	93.159,67 €	93.159,67 €	81.219,94 €	11.939,73 €	-13.159,67 €
Total Económico (Concepto) 215 REPAR.MANTEN.CONSERVACION DE MOBILIARIO Y ENSERES	101.200,00 €	7.625,39 €	108.825,39 €	114.791,42 €	83.895,10 €	70.670,96 €	13.224,14 €	24.930,29 €
Total Económico (Concepto) 216 REP.MANT.CONSERVAC.PARA PROCESOS DE INFORMACION	129.500,00 €	9.393,23 €	138.893,23 €	61.084,29 €	50.057,58 €	44.612,82 €	5.444,76 €	88.835,65 €
Total Económico (Artículo) 21 G.B.C.S.REPARACIONES MANTENIMIENTO Y CONSERVACION	2.687.050,46 €	587.388,08 €	3.274.438,54 €	2.422.411,78 €	2.062.389,94 €	1.829.330,68 €	233.059,26 €	1.212.048,60 €
Total Económico (Concepto) 220 GAST.BIENES CORRIEN.Y SERV.EN MATERIAL DE OFICINA	359.366,00 €	45.618,65 €	404.984,65 €	256.144,88 €	206.676,80 €	184.820,24 €	21.856,56 €	198.307,85 €
Total Económico (Concepto) 221 GAST.BIENES CORRIENTES Y SERVICIOS EN SUMINISTROS	1.155.481,00 €	350.930,18 €	1.506.411,18 €	1.449.512,63 €	1.134.242,25 €	1.066.369,17 €	67.873,08 €	372.168,93 €
Total Económico (Concepto) 222 GAST.BIENES CORRIEN. Y SERVICIOS EN COMUNICACIONES	711.000,00 €	252.450,22 €	963.450,22 €	988.737,08 €	842.644,79 €	689.226,43 €	153.418,36 €	120.805,43 €
Total Económico (Concepto) 223 GAST.BIENES CORRIENTES Y SERVICIOS EN TRANSPORTES	46.000,00 €	-3.811,00 €	42.189,00 €	6.442,46 €	4.548,46 €	4.548,46 €	0,00 €	37.640,54 €
Total Económico (Concepto) 224 GAST.BIENES CORRIEN.Y SERVIC. EN PRIMAS DE SEGUROS	158.660,00 €	6.232,71 €	164.892,71 €	119.252,16 €	117.034,51 €	117.034,51 €	0,00 €	47.858,20 €
Total Económico (Concepto) 225 GASTOS BIENES CORRIENTES Y SERVICIOS EN TRIBUTOS	144.100,00 €	24.014,16 €	168.114,16 €	180.436,21 €	180.408,59 €	161.568,12 €	18.840,47 €	-12.294,43 €
Total Económico (Concepto) 226 GAST.BIENES CORRIENT. Y SERVIC.EN GASTOS DIVERSOS	5.123.676,10 €	1.555.270,50 €	6.678.946,60 €	3.729.491,56 €	3.170.486,78 €	2.668.648,94 €	501.837,84 €	3.508.459,82 €
Total Económico (Concepto) 227 G.B.CORR.Y SERV.EN TRAB.REALIZADOS OTRAS EMPRESAS	2.582.055,83 €	1.627.132,09 €	4.209.187,92 €	2.937.742,19 €	2.533.914,81 €	2.396.206,40 €	137.708,41 €	1.675.273,11 €
Total Económico (Artículo) 22 G.BIENES CORR.Y SERV.MATERIAL SUMINISTROS Y OTROS	10.280.338,93 €	3.857.837,51 €	14.138.176,44 €	9.667.759,17 €	8.189.956,99 €	7.288.422,27 €	901.534,72 €	5.948.219,45 €
Total Económico (Concepto) 230 G.INDEMNIZACIONES POR RAZON DEL SERVICIO DIETAS	216.700,00 €	803,70 €	217.503,70 €	223.334,73 €	222.599,90 €	222.538,88 €	61,02 €	-5.096,20 €
Total Económico (Concepto) 231 G.INDEMNIZAC.POR RAZON DEL SERVICIO DE LOCOMOCION	47.800,00 €	-257,88 €	47.542,12 €	26.870,08 €	23.631,88 €	23.470,13 €	161,75 €	23.910,24 €
Total Económico (Concepto) 233 GAST.OTRAS INDEMNIZACIONES POR RAZON DEL SERVICIO	87.000,00 €	2.250,00 €	89.250,00 €	95.383,46 €	90.223,46 €	78.943,46 €	11.280,00 €	-973,46 €
Total Económico (Artículo) 23 G.BIEN.CORR.Y SERV.INDEMNIZ.POR RAZON DEL SERVICIO	351.500,00 €	2.795,82 €	354.295,82 €	345.588,27 €	336.455,24 €	324.952,47 €	11.502,77 €	17.840,58 €
Total Económico (Capítulo) 2 GASTOS EN BIENES CORRIENTES Y SERVICIOS	13.372.626,76 €	4.450.979,33 €	17.823.606,09 €	12.486.703,60 €	10.636.640,63 €	9.483.217,66 €	1.153.422,97 €	7.186.965,46 €

ESTADO DE LIQUIDACIÓN DEL PRESUPUESTO

APLICACIÓN PRESUPUESTARIA DE GASTOS	CRÉDITOS PRESUPUESTARIOS				GASTOS COMPROMETIDOS	OBLIGACIONES RECONOCIDAS NETAS	PAGOS	OBLIGACIONES PENDIENTES DE PAGO A 31 DE DICIEMBRE	REMANENTES DE CRÉDITO
	Iniciales		Definitivos						
	Modificaciones								
Total Económico (Concepto) 310 GASTOS FINANCIEROS DE PRESTAMOS INTERIOR INTERESES	1.133.276,46 €	0,00 €	1.133.276,46 €		637.275,62 €	637.275,62 €	594.928,39 €	42.347,23 €	496.000,84 €
Total Económico (Artículo) 31 GASTOS FINANCIEROS DE PRESTAMOS DEL INTERIOR	1.133.276,46 €	0,00 €	1.133.276,46 €		637.275,62 €	637.275,62 €	594.928,39 €	42.347,23 €	496.000,84 €
Total Económico (Concepto) 352 INTERESES DE DEMORA	35.000,00 €	42.104,53 €	77.104,53 €		81.450,50 €	81.450,50 €	81.446,69 €	3,81 €	-4.345,97 €
Total Económico (Concepto) 358 INTERESES POR OPERACIONES DE ARRENDAMIENTO FINANCIERO ("LEASING")	16.500,00 €	0,00 €	16.500,00 €		8.360,41 €	8.360,41 €	8.360,41 €	0,00 €	8.139,59 €
Total Económico (Artículo) 35 INTERESES DE DEMORA Y OTROS GASTOS FINANCIEROS	51.500,00 €	42.104,53 €	93.604,53 €		89.810,91 €	89.810,91 €	89.807,10 €	3,81 €	3.793,62 €
Total Económico (Capítulo) 3 GASTOS FINANCIEROS	1.184.776,46 €	42.104,53 €	1.226.880,99 €		727.086,53 €	727.086,53 €	684.735,49 €	42.351,04 €	499.794,46 €
Total Económico (Concepto) 410 TRANSF. CORR. A ORG AUTON ADMIVOS DE LA ENTIDAD LOC	7.722.622,60 €	0,00 €	7.722.622,60 €		7.722.622,60 €	7.722.622,60 €	7.079.070,70 €	643.551,90 €	0,00 €
Total Económico (Artículo) 41 TRANSF. CORR. A ORG.AUTON.ADMIVOS DE LA ENTIDAD LOCAL	7.722.622,60 €	0,00 €	7.722.622,60 €		7.722.622,60 €	7.722.622,60 €	7.079.070,70 €	643.551,90 €	0,00 €
Total Económico (Concepto) 423 TRANSF. CORR. A ORG.COMERC.INDUST.FINANC.Y ANALOGOS	0,00 €	15.000,00 €	15.000,00 €		15.000,00 €	15.000,00 €	15.000,00 €	0,00 €	0,00 €
Total Económico (Artículo) 42 TRANSFERENCIAS CORRIENTES AL ESTADO	0,00 €	15.000,00 €	15.000,00 €		15.000,00 €	15.000,00 €	15.000,00 €	0,00 €	0,00 €
Total Económico (Concepto) 449 OTRAS TRANSF.CORR.A EMPRESAS DE LA ENTIDAD LOCAL	3.175.000,00 €	3.594.436,29 €	6.769.436,29 €		6.769.436,29 €	6.769.436,29 €	5.563.042,47 €	0,00 €	1.206.393,82 €
Total Económico (Artículo) 44 TRANSFER. CORRIENTES A EMPRESAS DE LA ENTIDAD LOCAL	3.175.000,00 €	3.594.436,29 €	6.769.436,29 €		6.769.436,29 €	6.769.436,29 €	5.563.042,47 €	0,00 €	1.206.393,82 €
Total Económico (Concepto) 462 TRANSF. CORR. ENTIDADES LOCALES AYUNTAMIENTOS	995.054,24 €	3.549.284,07 €	4.544.338,31 €		4.119.264,08 €	2.051.561,33 €	1.968.075,66 €	83.485,67 €	2.492.776,98 €
Total Económico (Concepto) 467 TRANSF. CORR. ENTIDADES LOCALES CONSORCIOS	2.145.127,17 €	612.649,87 €	2.757.777,04 €		2.754.370,99 €	2.674.370,99 €	2.674.370,99 €	0,00 €	83.406,05 €
Total Económico (Artículo) 46 TRANSFERENCIAS CORRIENTES A ENTIDADES LOCALES	3.140.181,41 €	4.161.933,94 €	7.302.115,35 €		6.873.635,07 €	4.725.932,32 €	4.642.446,65 €	83.485,67 €	2.576.183,03 €
Total Económico (Concepto) 479 OTRAS SUBVENCIONES A EMPRESAS PRIVADAS	100.000,00 €	112.730,00 €	212.730,00 €		207.730,00 €	177.530,00 €	177.530,00 €	0,00 €	35.200,00 €
Total Económico (Artículo) 47 TRANSFERENCIAS CORRIENTES A EMPRESAS PRIVADAS	100.000,00 €	112.730,00 €	212.730,00 €		207.730,00 €	177.530,00 €	177.530,00 €	0,00 €	35.200,00 €
Total Económico (Concepto) 481 TRANSF. PREMIOS, BECAS Y PENSION. DE ESTUDIO E INVEST	280.000,00 €	196.265,79 €	476.265,79 €		413.280,49 €	301.579,78 €	137.233,13 €	164.346,65 €	174.686,01 €
Total Económico (Concepto) 482 A GRUPOS POLITICOS	594.000,00 €	0,00 €	594.000,00 €		594.000,00 €	594.000,00 €	594.000,00 €	0,00 €	0,00 €
Total Económico (Concepto) 484 TRANSFERENCIA A FEMP E FEGAMP	40.000,00 €	0,00 €	40.000,00 €		34.580,30 €	34.580,30 €	34.580,30 €	0,00 €	5.419,70 €
Total Económico (Concepto) 489 OTRAS TRANSF. A FAMILIAS E INSTITUC. SIN FINES LUCRO	6.776.012,83 €	3.233.960,10 €	10.009.972,93 €		9.371.351,49 €	7.181.233,24 €	6.921.633,24 €	259.600,00 €	2.828.739,69 €
Total Económico (Artículo) 48 TRAN. CORR. A FAMILIAS E INSTITUC. SIN FINES DE LUCRO	7.690.012,83 €	3.430.225,89 €	11.120.238,72 €		10.413.212,28 €	8.111.393,32 €	7.687.446,67 €	423.946,65 €	3.008.845,40 €
Total Económico (Capítulo) 4 TRANSFERENCIAS CORRIENTES	21.827.816,84 €	11.314.326,12 €	33.142.142,96 €		32.001.636,24 €	26.315.520,71 €	25.164.536,49 €	1.150.984,22 €	6.826.622,25 €
Total Económico (Concepto) 601 OTRAS INVERSIONES NUEVAS EN INFRAESTRUCTURA	100.000,00 €	1.111.845,40 €	1.211.845,40 €		763.700,45 €	763.700,45 €	752.180,21 €	11.520,24 €	448.144,95 €
Total Económico (Concepto) 602 HONORARIOS REDACCION E DIRECCIÓN	100.000,00 €	0,00 €	100.000,00 €		0,00 €	0,00 €	0,00 €	0,00 €	100.000,00 €

ESTADO DE LIQUIDACIÓN DEL PRESUPUESTO

APLICACIÓN PRESUPUESTARIA DE GASTOS	CRÉDITOS PRESUPUESTARIOS			GASTOS COMPROMETIDOS	OBLIGACIONES RECONOCIDAS NETAS	PAGOS	OBLIGACIONES PENDIENTES DE PAGO A 31 DE DICIEMBRE	REMANENTES DE CRÉDITO
	Iniciales	Modificaciones	Definitivos					
	Total Económico (Concepto) 609 OTRAS INVERSIONES NUEVAS INFRAESTRUCTURAS Y BIENES USO GENERAL	125.000,00 €	4.122.307,28 €					
Total Económico (Artículo) 60 INV. NUEVA EN INFRAESTR. BIENES DESTINAD. AL USO GRAL	325.000,00 €	5.234.152,68 €	5.559.152,68 €	927.801,06 €	826.844,06 €	794.365,62 €	32.478,44 €	4.732.308,62 €
Total Económico (Concepto) 619 OTRAS INVERSIONES DE REPOSICIÓN EN INFRAESTRUCTURAS Y BIENES DESTINADOS AL USO GENERAL	4.057.390,36 €	4.938.634,72 €	8.996.025,08 €	7.262.515,61 €	4.272.222,01 €	4.094.272,54 €	177.949,47 €	4.723.803,07 €
Total Económico (Artículo) 61 INVER.REPOS. EN INFRAES. Y BIEN. DESTINAD. AL USO GRAL	4.057.390,36 €	4.938.634,72 €	8.996.025,08 €	7.262.515,61 €	4.272.222,01 €	4.094.272,54 €	177.949,47 €	4.723.803,07 €
Total Económico (Concepto) 622 I.NUEVA ASOC.Prog.OPER.SERV.EDIFICIOS Y OTRAS CONST	0,00 €	19.494,20 €	19.494,20 €	52.539,83 €	52.539,83 €	34.594,91 €	17.944,92 €	-33.045,63 €
Total Económico (Concepto) 623 I.NUEVA ASOC.Prog.OPER.SERV.MAQUINAR.INSTALAC.UTILL.	6.000,00 €	90.649,20 €	96.649,20 €	110.911,57 €	110.911,57 €	46.781,57 €	64.130,00 €	-14.262,37 €
Total Económico (Concepto) 624 INVER.NUEVA.ASOC.Prog.OPER.SERV.MATERIAL TRANSPORTE	0,00 €	7.198,00 €	7.198,00 €	0,00 €	0,00 €	0,00 €	0,00 €	7.198,00 €
Total Económico (Concepto) 625 INVER.NUEVA ASOC.Prog.OPER.SERV.MOBILIARIO Y ENSERES	46.400,00 €	76.313,40 €	122.713,40 €	96.794,15 €	87.436,11 €	87.436,11 €	0,00 €	35.277,29 €
Total Económico (Concepto) 626 I.NUEVA.ASOC.Prog.OPER.SERV.EQUIPOS PARA PROCESO INF	26.400,00 €	13.158,86 €	39.558,86 €	17.906,90 €	9.297,88 €	9.297,88 €	0,00 €	30.260,98 €
Total Económico (Concepto) 627 INVER.NUEVA ASOC.Prog.OPER.SERV.PROYECTOS COMPLEJOS	0,00 €	386.037,99 €	386.037,99 €	366.104,12 €	366.104,12 €	241.957,97 €	124.146,15 €	19.933,87 €
Total Económico (Artículo) 62 INVERS.NUEVA ASOCIADA AL FUNCION.OPERATIVO SERVIC.	78.800,00 €	592.851,65 €	671.651,65 €	644.256,57 €	626.289,51 €	420.068,44 €	206.221,07 €	45.362,14 €
Total Económico (Concepto) 632 I.REP.ASOC.Prog.OPER.SERV.EDIFICIOS Y OTRAS CONSTRUC	159.000,00 €	1.975.947,24 €	2.134.947,24 €	1.771.004,48 €	789.534,86 €	789.534,86 €	0,00 €	1.345.412,38 €
Total Económico (Concepto) 633 I.REPOS.ASOC.Prog.OPER.SERV.MAQUINARIA INSTAL.UTILL	12.000,00 €	-6.000,00 €	6.000,00 €	0,00 €	0,00 €	0,00 €	0,00 €	6.000,00 €
Total Económico (Concepto) 635 INV.REPOS.ASOC.Prog.OPER.SERV.MOBILIARIO Y ENSERES	18.500,00 €	1.002,91 €	19.502,91 €	2.796,99 €	2.796,99 €	697,64 €	2.099,35 €	16.705,92 €
Total Económico (Concepto) 636 INV.REPOS.ASOC.Prog.OPER.SERV.EQUIPOS PROCESOS INF	27.000,00 €	15.066,15 €	42.066,15 €	14.606,09 €	8.418,98 €	8.418,98 €	0,00 €	33.647,17 €
Total Económico (Artículo) 63 INVER.REPOSICION.ASOC.Prog.OPERAT.DE LOS SERVICIOS	216.500,00 €	1.986.016,30 €	2.202.516,30 €	1.788.407,56 €	800.750,83 €	798.651,48 €	2.099,35 €	1.401.765,47 €
Total Económico (Concepto) 640 GASTOS EN INVERSIONES DE CARACTER INMATERIAL	12.587.000,00 €	-572.928,67 €	12.014.071,33 €	7.442.880,62 €	3.608.556,38 €	3.542.021,24 €	66.535,14 €	8.405.514,95 €
Total Económico (Concepto) 641 GASTOS EN APLICACIONES INFORMÁTICAS	71.000,00 €	328.098,04 €	399.098,04 €	248.112,60 €	139.403,43 €	139.403,43 €	0,00 €	259.694,61 €
Total Económico (Concepto) 648 CUOTAS NETAS DE INTERESES POR OPERACIONES DE ARRENDAMIENTO FINANCIERO ("LEASING")	122.000,00 €	0,00 €	122.000,00 €	79.332,81 €	79.332,81 €	79.332,81 €	0,00 €	42.667,19 €
Total Económico (Artículo) 64 GASTOS EN INVERSIONES DE CARACTER INMATERIAL	12.780.000,00 €	-244.830,63 €	12.535.169,37 €	7.770.326,03 €	3.827.292,62 €	3.760.757,48 €	66.535,14 €	8.707.876,75 €
Total Económico (Concepto) 650 GASTOS EN INVERSIONES GESTIONADAS PARA OTROS ENTES PÚBLICOS	6.621.879,20 €	12.048.072,42 €	18.669.951,62 €	10.009.725,04 €	8.532.483,13 €	8.467.689,16 €	64.793,97 €	10.137.468,49 €
Total Económico (Artículo) 65 INVERSIONES GESTIONADAS PARA OTROS ENTES PÚBLICOS	6.621.879,20 €	12.048.072,42 €	18.669.951,62 €	10.009.725,04 €	8.532.483,13 €	8.467.689,16 €	64.793,97 €	10.137.468,49 €
Total Económico (Capítulo) 6 INVERSIONES REALES	24.079.569,56 €	24.554.897,14 €	48.634.466,70 €	28.403.031,87 €	18.885.882,16 €	18.335.804,72 €	550.077,44 €	29.748.584,54 €

ESTADO DE LIQUIDACIÓN DEL PRESUPUESTO

APLICACIÓN PRESUPUESTARIA DE GASTOS	CRÉDITOS PRESUPUESTARIOS		GASTOS COMPROMETIDOS	OBLIGACIONES RECONOCIDAS NETAS	PAGOS	OBLIGACIONES PENDIENTES DE PAGO A 31 DE DICIEMBRE	REMANENTES DE CRÉDITO
	Iniciales	Definitivos					
	Modificaciones	Definitivos					
Total Económico (Concepto) 710 TRANSF. CAPITAL A ORGAN.AUTON.ADMVOS.ENTIDAD LOCAL	0,00 €	0,00 €	0,00 €	0,00 €	0,00 €	0,00 €	0,00 €
Total Económico (Artículo) 71 TRANSF.CAPITAL A ORGANIS.AUTON.ADVOS.ENTIDAD LOCAL	0,00 €	0,00 €	0,00 €	0,00 €	0,00 €	0,00 €	0,00 €
Total Económico (Concepto) 721 TRANSF. CAPITAL A ORGAN.AUTONOM.ADMIVOS.DEL ESTADO	0,00 €	4.051.410,27 €	4.051.410,27 €	3.909.136,52 €	3.909.136,52 €	0,00 €	142.273,75 €
Total Económico (Artículo) 72 TRANSFERENCIAS DE CAPITAL AL ESTADO	0,00 €	4.051.410,27 €	4.051.410,27 €	3.909.136,52 €	3.909.136,52 €	0,00 €	142.273,75 €
Total Económico (Concepto) 750 TRANSF.CAPITAL A ADMINISTR.GRAL.DE COMUNIDAD AUTON	324.728,55 €	231.948,97 €	556.677,52 €	0,00 €	0,00 €	0,00 €	556.677,52 €
Total Económico (Artículo) 75 TRANSFERENCIAS DE CAPITAL A COMUNIDADES AUTONOMAS	324.728,55 €	231.948,97 €	556.677,52 €	0,00 €	0,00 €	0,00 €	556.677,52 €
Total Económico (Concepto) 762 TRANSFERENCIAS DE CAPITAL A AYUNTAMIENTOS	1.980.000,00 €	4.260.518,04 €	6.240.518,04 €	5.747.499,59 €	2.102.357,84 €	188.971,63 €	3.949.188,57 €
Total Económico (Concepto) 767 TRANSFERENCIAS DE CAPITAL A CONSORCIOS	251.100,00 €	2.500,00 €	253.600,00 €	253.600,00 €	0,00 €	0,00 €	253.600,00 €
Total Económico (Artículo) 76 TRANSFERENCIAS DE CAPITAL A ENTIDADES LOCALES	2.231.100,00 €	4.263.018,04 €	6.494.118,04 €	6.001.099,59 €	2.102.357,84 €	188.971,63 €	4.202.788,57 €
Total Económico (Concepto) 788 COOPERACION CON COMUNIDADES VECINAIS	2.000.000,00 €	1.004.773,89 €	3.004.773,89 €	2.950.723,01 €	1.063.073,24 €	112.643,61 €	1.829.057,04 €
Total Económico (Concepto) 789 OUTRAS TRANSFERENCIAS	405.000,00 €	1.279.344,54 €	1.684.344,54 €	1.022.858,07 €	594.947,70 €	27.581,83 €	1.061.815,01 €
Total Económico (Artículo) 78 TRANSF.CAPITAL A FAMILIAS E INSTIT.SIN FINES LUCRO	2.405.000,00 €	2.284.118,43 €	4.689.118,43 €	3.973.581,08 €	1.658.020,94 €	140.225,44 €	2.890.872,05 €
Total Económico (Capítulo) 7 TRANSFERENCIAS DE CAPITAL	4.960.828,55 €	10.830.495,71 €	15.791.324,26 €	14.582.768,46 €	7.669.515,30 €	329.197,07 €	7.792.611,89 €
Total Económico (Concepto) 831 ACT.FIN.CON.PRES.FUERA SEC.PUB.A.MEDIO Y LARGO PL.	250.000,00 €	12.000,00 €	262.000,00 €	261.240,00 €	255.240,00 €	6.000,00 €	760,00 €
Total Económico (Artículo) 83 ACT.FIN.CONCESION PRESTAMOS FUERA SECTOR PUBLICO	250.000,00 €	12.000,00 €	262.000,00 €	261.240,00 €	255.240,00 €	6.000,00 €	760,00 €
Total Económico (Concepto) 850 A.F.ADQ.ACCION.DENTRO SECT.PUB.EMPRESAS ESTATALES	60.000,00 €	-60.000,00 €	0,00 €	0,00 €	0,00 €	0,00 €	0,00 €
Total Económico (Artículo) 85 ACT.FIN.ADQUIS.ACCIONES DENTRO DEL SECTOR PUBLICO	60.000,00 €	-60.000,00 €	0,00 €	0,00 €	0,00 €	0,00 €	0,00 €
Total Económico (Capítulo) 8 ACTIVOS FINANCIEROS	310.000,00 €	-48.000,00 €	262.000,00 €	261.240,00 €	255.240,00 €	6.000,00 €	760,00 €
Total Económico (Concepto) 913 AMORT.PREST.MEDIO/LARGO PLAZO ENTES FUERA SECT.PUB	4.617.872,10 €	3.638.947,61 €	8.256.819,71 €	8.214.437,10 €	7.603.387,53 €	611.049,57 €	42.382,61 €
Total Económico (Artículo) 91 PASIV.FINANCIEROS AMORTIZAC.PRESTAMOS DEL INTERIOR	4.617.872,10 €	3.638.947,61 €	8.256.819,71 €	8.214.437,10 €	7.603.387,53 €	611.049,57 €	42.382,61 €
Total Económico (Capítulo) 9 PASIVOS FINANCIEROS	4.617.872,10 €	3.638.947,61 €	8.256.819,71 €	8.214.437,10 €	7.603.387,53 €	611.049,57 €	42.382,61 €

ESTADO DE LIQUIDACIÓN DEL PRESUPUESTO

APLICACIÓN PRESUPUESTARIA DE GASTOS	CRÉDITOS PRESUPUESTARIOS		GASTOS COMPROMETIDOS	OBLIGACIONES RECONOCIDAS NETAS	PAGOS	OBLIGACIONES PENDIENTES DE PAGO A 31 DE DICIEMBRE	REMANENTES DE CRÉDITO	
	Iniciales	Modificaciones						Definitivos
TOTAL	90.486.048,93 €	53.517.361,01 €	144.003.409,94 €	113.653.621,49 €	85.541.494,94 €	3.999.402,45 €	54.462.512,55 €	

Clasificación Programa

DIPUTACIÓN DE LUGO

Ejercicio 2012

Fecha: 31/12/2012
 Hora: 9:03:53
 Página: 1

Co	Descripción	Cap. 1	Cap. 2	Cap. 3	Cap. 4	Cap. 6	Cap. 7	Cap. 8	Cap. 9	TOTAL
011	DEUDA PUBLICA			637.275,62 €					8.214.437,10 €	8.851.712,72 €
01	DEUDA PUBLICA			637.275,62 €					8.214.437,10 €	8.851.712,72 €
0	DEUDA PUBLICA			637.275,62 €					8.214.437,10 €	8.851.712,72 €
135	SERVICIO DE EXTINCIÓN DE INCENDIOS				2.650.330,51 €					2.650.330,51 €
13	SEGURIDAD Y MOVILIDAD CIUDADANA				2.650.330,51 €					2.650.330,51 €
150	ADM. GENERAL DE VIVIENDA Y URBANISMO	532.018,86 €	5.814,54 €							537.833,40 €
151	URBANISMO					226.519,03 €				226.519,03 €
155	VÍAS PÚBLICAS					599.037,85 €				599.037,85 €
15	VIVIENDA Y URBANISMO	532.018,86 €	5.814,54 €			825.556,88 €				1.363.390,28 €
161	SANEAMIENTO, ABASTECIMIENTO Y DISTRIB. AGUA					358.031,05 €				358.031,05 €
169	OTROS SERVICIOS DE BIENESTAR COMUNITARIO				229.233,62 €		401.148,19 €			2.542.494,39 €
16	BIENESTAR COMUNITARIO				229.233,62 €	2.270.143,63 €	401.148,19 €			2.900.525,44 €
172	PROTECCIÓN Y MEJORA DEL MEDIO AMBIENTE	230.625,85 €	350.432,97 €			1.258.025,18 €	3.909.136,52 €			5.748.220,52 €
17	MEDIO AMBIENTE	230.625,85 €	350.432,97 €			1.258.025,18 €	3.909.136,52 €			5.748.220,52 €
1	SERVICIOS DE CARACTER GENERAL	762.644,71 €	356.247,51 €		2.879.564,13 €	4.353.725,69 €	4.310.284,71 €			12.662.466,75 €
221	OTRAS PRESTACIONES ECO. A FAVOR DE EMPLEADOS	896.608,82 €	35.473,90 €					261.240,00 €		1.193.322,72 €
22	SEGURIDAD Y PROTECCION CIVIL	896.608,82 €	35.473,90 €					261.240,00 €		1.193.322,72 €
230	ADM. GENERAL DE SERVICIOS SOCIALES	247.350,08 €	59,90 €							247.409,98 €
231	ACCIÓN SOCIAL		180.852,45 €		1.856.146,06 €		271.740,00 €			2.308.738,51 €
233	ASISTENCIA A PERSONAS DEPENDIENTES	505,49 €	128.602,21 €							129.107,70 €
23	SERVICIOS SOCIALES Y PROMOCIÓN SOCIAL	247.855,57 €	309.514,56 €		1.856.146,06 €		271.740,00 €			2.685.256,19 €
241	FOMENTO DE EMPLEO	119.738,61 €	71,79 €							119.810,40 €
24	FOMENTO DE EMPLEO	119.738,61 €	71,79 €							119.810,40 €
2	PROTECCION CIVIL Y SEGURIDAD CIUDADANA	1.264.203,00 €	345.060,25 €		1.856.146,06 €		271.740,00 €	261.240,00 €		3.998.389,31 €
312	HOSPITALES, SERVICIOS ASISTENCIALES Y CENTROS DE SALUD	408,44 €								408,44 €
313	ACCION SOCIAL									0,00 €
31	SEGURIDAD Y PROTECCION SOCIAL	408,44 €								408,44 €
325		69,02 €			464.856,15 €		154.063,64 €			618.988,81 €
326			22.342,48 €		1.565.455,00 €					1.587.797,48 €

Clasificación Programa

DIPUTACIÓN DE LUGO

Ejercicio 2012

Fecha: 31/12/2012
 Hora: 9:03:53
 Página: 2

Co	Descripción	Cap. 1	Cap. 2	Cap. 3	Cap. 4	Cap. 6	Cap. 7	Cap. 8	Cap. 9	TOTAL
32	PROMOCION SOCIAL	69,02 €	22.342,48 €		2.030.311,15 €		154.063,64 €			2.206.786,29 €
330	ADM. GENERAL DE CULTURA	668.434,76 €	19.638,85 €		53.083,12 €	3.854,37 €				745.011,10 €
333	MUSEOS Y ARTES PLÁSTICAS	1.509.016,72 €	908.578,88 €		1.666,66 €	90.415,13 €				2.509.677,39 €
334	PROMOCIÓN CULTURAL		1.113.481,01 €		1.382.660,00 €	174.521,80 €	420.234,11 €			3.090.896,92 €
337	OCIO Y TIEMPO LIBRE		3.279,22 €		128.873,84 €					132.153,06 €
338	FIESTAS POPULARES Y FESTEJOS		4.003,55 €							4.003,55 €
33	CULTURA	2.177.451,48 €	2.048.981,51 €		1.566.283,62 €	268.791,30 €	420.234,11 €			6.481.742,02 €
340	ADMINISTRACIÓN GENERAL DE DEPORTES									0,00 €
341	PROTECCIÓN Y FOMENTO DEL DEPORTE		364.085,86 €		2.949.078,55 €	950.968,10 €	1.404.079,41 €			5.668.211,92 €
342	INSTALACIONES DEPORTIVAS		546.600,15 €			29.761,75 €				576.361,90 €
34	DEPORTE		910.686,01 €		2.949.078,55 €	980.729,85 €	1.404.079,41 €			6.244.573,82 €
3	SEGURIDAD, PROTECCION Y PROMOCION SOC	2.177.928,94 €	2.982.010,00 €		6.545.673,32 €	1.249.521,15 €	1.978.377,16 €			14.933.510,57 €
419	OTRAS ACTUACIONES EN AGRICULTURA, GANADERIA Y PESCA				343.368,91 €					343.368,91 €
41	PROD.DE BIENES PUBLICOS DE CARACTER S				343.368,91 €					343.368,91 €
422	PR.BIENES PUBL.CARACTER SOCIAL EDUCACION ENSEÑANZA									0,00 €
42	PROD.BIENES PUBLICOS DE CARACTER SOCI									0,00 €
430	ADMINISTRACIÓN GENERAL DE COMERCIO, TURISMO Y PYMES	153.052,04 €	2.381,18 €							155.433,22 €
431	PROD.DE BIENES PUBLIC.DE CARACTER SOCIAL VIVIENDA				151.985,55 €					151.985,55 €
432	PROD.BIEN.PUB.CARACT.SOC. URBANISMO Y ARQUITECTURA		922.072,90 €		564.918,54 €	25.547,00 €	121.581,79 €			1.634.120,23 €
43	PROD.BIEN.PUB.CARACTER SOCIAL VIVIEND	153.052,04 €	924.454,08 €		716.904,09 €	25.547,00 €	121.581,79 €			1.941.539,00 €
450	ADMINISTRACIÓN GENERAL DE INFRAESTRUCTURAS	2.019.819,58 €	277.346,16 €	21.526,43 €		3.439,70 €				2.322.131,87 €
452	EDUCACION FISICA, DEPORTES Y ESPARCIMIENTOS					410.051,61 €				410.051,61 €
453	ARQUEOL.Y PROTECC.DEL PATRIMON.HISTORICO-ARTISTICO		736.530,50 €			8.953.801,98 €	90.452,86 €			9.780.785,34 €
454	CAMINOS VECINALES						1.175.716,85 €			1.175.716,85 €
45	PROD.DE BIENES PUBLICOS DE CARACTER S	2.019.819,58 €	1.013.876,66 €	21.526,43 €		9.367.293,29 €	1.266.169,71 €			13.688.685,67 €
491	SOCIEDAD DE LA INFORMACIÓN	28.519,59 €	181.405,37 €			2.935.856,01 €				3.145.780,97 €
49	OTRAS ACTUACIONES DE CARÁCTER ECONÓM	28.519,59 €	181.405,37 €			2.935.856,01 €				3.145.780,97 €
4	PRODUCCION DE BIENES PUBLICOS DE CARA	2.201.391,21 €	2.119.736,11 €	21.526,43 €	1.060.273,00 €	12.328.696,30 €	1.387.751,50 €			19.119.374,55 €

Clasificación Programa

DIPUTACIÓN DE LUGO

Ejercicio 2012

Fecha: 31/12/2012
 Hora: 9:03:53
 Página: 3

Co	Descripción	Cap. 1	Cap. 2	Cap. 3	Cap. 4	Cap. 6	Cap. 7	Cap. 8	Cap. 9	TOTAL
912	ÓRGANOS DE GOBIERNO	1.460.385,14 €	250.504,67 €		594.000,00 €	6.195,00 €				2.311.084,81 €
91	TRANSFERENCIAS A ADMINISTRACIONES PUB	1.460.385,14 €	250.504,67 €		594.000,00 €	6.195,00 €				2.311.084,81 €
920	ADMINISTRACIÓN GENERAL	4.940.201,71 €	2.219.877,88 €		70.158,65 €	629.914,26 €				7.860.152,50 €
923	INFORMACIÓN BÁSICA Y ESTADÍSTICA					21.240,00 €				21.240,00 €
924	PARTICIPACIÓN CIUDADANA		299.559,81 €							299.559,81 €
927		1.159.157,49 €	1.574.418,07 €	8.360,41 €		98.101,86 €				2.840.037,83 €
928			132.138,84 €							132.138,84 €
929	IMPREVISTOS Y Políticas de gasto NO CLASIFICADAS									0,00 €
92	SERVICIOS DE CARÁCTER GENERAL	6.099.359,20 €	4.225.994,60 €	8.360,41 €	70.158,65 €	749.256,12 €				11.153.128,98 €
931	POLÍTICA ECONÓMICA Y FISCAL	869.769,05 €	21.277,08 €			4.787,58 €				895.833,71 €
932	GESTIÓN DEL SISTEMA TRIBUTARIO	1.388.545,55 €	92.051,36 €	17.819,54 €		2.949,39 €				1.501.365,84 €
933	GESTIÓN DEL PATRIMONIO		231.906,38 €			188.504,08 €				420.410,46 €
934	GESTIÓN DE LA DEUDA Y DE LA TESORERÍA	277.151,09 €	11.852,67 €	42.104,53 €		2.246,85 €				333.355,14 €
93	ADMINISTRACIÓN TRIBUTARIA Y FINANCIERA	2.535.465,69 €	357.087,49 €	59.924,07 €	198.487,90 €		50.559,00 €			3.150.965,15 €
942	TRANSFERENCIAS A ENTIDADES LOCALES Y TERRITORIALES				24.040,48 €					24.040,48 €
943	TRANSFERENCIAS A OTRAS ENTIDADES LOCALES									
949					13.285.665,07 €					13.285.665,07 €
94	TRANSFERENCIAS A OTRAS ADMINISTRACION				13.309.705,55 €		50.559,00 €			13.360.264,55 €
9	TRANSFERENCIAS A ADMINISTRACIONES PUBL	10.095.210,03 €	4.833.586,76 €	68.284,48 €	13.973.864,20 €	953.939,02 €	50.559,00 €			29.975.443,49 €
	TOTAL	16.501.377,89 €	10.636.640,63 €	727.086,53 €	26.315.520,71 €	18.885.882,16 €	7.998.712,37 €	261.240,00 €	8.214.437,10 €	89.540.897,39 €

ESTADO DE LIQUIDACIÓN DEL PRESUPUESTO

Capítulo	Descripción	Previsiones Presupuestarias			Derechos reconocidos	Derechos anulados	Derechos cancelados	Derechos reconocidos netos	Recaudación neta	Derechos pendientes de cobro a 31 de Diciembre	Exceso / Defecto previsión
		Iniciales	Modificaciones	Definitivas							
1	IMPUESTOS DIRECTOS	5.324.523,40 €	0,00 €	5.324.523,40 €	5.560.889,92 €	78.573,29 €	0,00 €	5.482.316,63 €	5.104.929,34 €	377.387,29 €	-157.793,23 €
2	IMPUESTOS INDIRECTOS	3.299.066,67 €	0,00 €	3.299.066,67 €	3.334.172,61 €	492.096,26 €	0,00 €	2.842.076,35 €	2.804.774,24 €	37.302,11 €	456.990,32 €
3	TASAS Y OTROS INGRESOS	8.446.210,25 €	0,00 €	8.446.210,25 €	5.220.342,64 €	33.399,77 €	0,00 €	5.186.942,87 €	4.996.794,27 €	190.148,60 €	3.259.267,38 €
4	TRANSFERENCIAS CORRIENTES	51.786.952,52 €	4.285.419,93 €	56.072.372,45 €	62.695.448,18 €	4.972.959,32 €	0,00 €	57.722.488,86 €	53.313.319,68 €	4.409.169,18 €	-1.650.116,41 €
5	INGRESOS PATRIMONIALES	3.516.000,00 €	0,00 €	3.516.000,00 €	728.598,81 €	46,12 €	0,00 €	728.552,69 €	727.627,77 €	924,92 €	2.787.447,31 €
6	ENAJENACION DE INVERSIONES	600.000,00 €	0,00 €	600.000,00 €	655.590,25 €	0,00 €	0,00 €	655.590,25 €	155.590,25 €	500.000,00 €	-55.590,25 €
7	TRANSFERENCIAS DE CAPITAL	12.763.296,09 €	5.300.437,50 €	18.063.733,59 €	5.190.337,37 €	244.555,97 €	0,00 €	4.945.781,40 €	2.101.284,64 €	2.844.496,76 €	13.117.952,19 €
8	ACTIVOS FINANCIEROS	250.000,00 €	47.310.495,69 €	47.560.495,69 €	197.822,10 €	6.564,10 €	0,00 €	191.258,00 €	190.658,00 €	600,00 €	47.369.237,69 €
9	PASIVOS FINANCIEROS	4.500.000,00 €	-3.378.992,11 €	1.121.007,89 €	1.736.655,77 €	0,00 €	0,00 €	1.736.655,77 €	1.736.655,77 €	0,00 €	-615.647,88 €
Total:		90.486.048,93 €	53.517.361,01 €	144.003.409,94 €	85.319.857,65 €	5.828.194,83 €	0,00 €	79.491.662,82 €	71.131.633,96 €	8.360.028,86 €	64.511.747,12 €

Ejercicio 2012

Artículo	Descripción	Previsiones Presupuestarias		Derechos reconocidos	Derechos anulados	Derechos cancelados	Derechos reconocidos netos	Recaudación neta	Derechos pendientes de cobro a 31 de Diciembre	Exceso / Defecto previsión
		Iniciales	Modificaciones							
Capítulo:	1	IMPUESTOS DIRECTOS								
10	IMPUESTO SOBRE LA RENTA	2.310.213,81 €	0,00 €	2.310.213,81 €	30.570,98 €	0,00 €	2.460.980,79 €	2.265.552,20 €	195.428,59 €	-150.766,98 €
13	IMPUESTOS DIRECTOS SOBRE	450.000,00 €	0,00 €	450.000,00 €	0,00 €	0,00 €	479.174,57 €	479.174,57 €	0,00 €	-29.174,57 €
17	RECARGOS SOBRE IMPUESTOS	2.564.309,59 €	0,00 €	2.564.309,59 €	48.002,31 €	0,00 €	2.542.161,27 €	2.360.202,57 €	181.958,70 €	22.148,32 €
	Total acumulado:	5.324.523,40 €	0,00 €	5.324.523,40 €	78.573,29 €	0,00 €	5.482.316,63 €	5.104.929,34 €	377.387,29 €	-157.793,23 €
Capítulo:	2	IMPUESTOS INDIRECTOS								
21	IMPUESTOS SOBRE EL VALOR	2.047.233,06 €	0,00 €	2.047.233,06 €	451.659,56 €	0,00 €	2.161.406,09 €	2.135.935,72 €	25.470,37 €	-114.173,03 €
22	SOBRE CONSUMOS ESPECÍFICOS	1.251.833,61 €	0,00 €	1.251.833,61 €	40.436,70 €	0,00 €	680.670,26 €	668.838,52 €	11.831,74 €	571.163,35 €
	Total acumulado:	3.299.066,67 €	0,00 €	3.334.172,61 €	492.096,26 €	0,00 €	2.842.076,35 €	2.804.774,24 €	37.302,11 €	456.990,32 €
Capítulo:	3	TASAS Y OTROS INGRESOS								
31	TASAS	5.578.640,25 €	0,00 €	5.578.640,25 €	0,00 €	0,00 €	2.500.000,00 €	2.500.000,00 €	0,00 €	3.078.640,25 €
32	TASAS POR LA REALIZACIÓN DE	1.243.000,00 €	0,00 €	1.243.000,00 €	1.441,81 €	0,00 €	466.763,24 €	448.273,11 €	18.490,13 €	776.236,76 €
33	TASAS POR LA UTILIZACIÓN	74.000,00 €	0,00 €	74.000,00 €	10,51 €	0,00 €	61.830,72 €	56.360,32 €	5.470,40 €	12.169,28 €
34	PRECIOS	1.464.120,00 €	0,00 €	1.464.120,00 €	11.837,99 €	0,00 €	1.659.820,47 €	1.657.397,59 €	2.422,88 €	-195.700,47 €
38	REINTEGROS	10.000,00 €	0,00 €	10.000,00 €	0,00 €	0,00 €	275.535,56 €	275.187,32 €	348,24 €	-265.535,56 €
39	OTROS INGRESOS	76.450,00 €	0,00 €	76.450,00 €	20.109,46 €	0,00 €	222.992,88 €	59.575,93 €	163.416,95 €	-146.542,88 €
	Total acumulado:	8.446.210,25 €	0,00 €	8.446.210,25 €	33.399,77 €	0,00 €	5.186.942,87 €	4.996.794,27 €	190.148,60 €	3.259.267,38 €
Capítulo:	4	TRANSFERENCIAS CORRIENTES								
41	TRANSF.CORR.DE	0,00 €	0,00 €	0,00 €	0,00 €	0,00 €	0,00 €	0,00 €	0,00 €	0,00 €
42	TRANSFERENCIAS CORRIENTES DEL	50.168.011,64 €	3.897.678,61 €	54.065.690,25 €	4.972.959,32 €	0,00 €	57.659.223,61 €	53.250.054,43 €	4.409.169,18 €	-3.593.533,36 €
45	TRANSFERENCIAS CORRIENTES DE	100.010,00 €	82.726,29 €	182.736,29 €	0,00 €	0,00 €	60.865,25 €	60.865,25 €	0,00 €	121.871,04 €
46	TRANSFERENCIAS CORRIENTES DE	10,00 €	210.818,21 €	210.828,21 €	0,00 €	0,00 €	0,00 €	0,00 €	0,00 €	210.828,21 €
47	TRANSFERENCIAS CORRIENTES DE	10,00 €	9.396,82 €	9.406,82 €	0,00 €	0,00 €	0,00 €	0,00 €	0,00 €	9.406,82 €
48	TRANSF.COR.DE FAMILIAS E INSTT.SIN	10,00 €	4.800,00 €	4.810,00 €	0,00 €	0,00 €	2.400,00 €	2.400,00 €	0,00 €	2.410,00 €
49	TRANSFERENCIAS CORRIENTES DEL	1.518.900,88 €	80.000,00 €	1.598.900,88 €	0,00 €	0,00 €	0,00 €	0,00 €	0,00 €	1.598.900,88 €
	Total acumulado:	51.786.952,52 €	4.285.419,93 €	56.072.372,45 €	4.972.959,32 €	0,00 €	57.722.488,86 €	53.313.319,68 €	4.409.169,18 €	-1.650.116,41 €
Capítulo:	5	INGRESOS PATRIMONIALES								
52	INTERESES DE DEPOSITOS	3.500.000,00 €	0,00 €	3.500.000,00 €	46,12 €	0,00 €	718.033,61 €	717.608,69 €	424,92 €	2.781.966,39 €
55	PROD.DE CONCESIONES Y	16.000,00 €	0,00 €	16.000,00 €	0,00 €	0,00 €	10.519,08 €	10.019,08 €	500,00 €	5.480,92 €
	Total acumulado:	3.516.000,00 €	0,00 €	3.516.000,00 €	46,12 €	0,00 €	728.552,69 €	727.627,77 €	924,92 €	2.787.447,31 €

Ejercicio 2012

ESTADO DE LIQUIDACIÓN DEL PRESUPUESTO

Artículo	Descripción	Previsiones Presupuestarias		Derechos reconocidos	Derechos anulados	Derechos cancelados	Derechos reconocidos netos	Recaudación neta	Derechos pendientes de cobro a 31 de Diciembre	Exceso / Defecto previsión
		Iniciales	Modificaciones							
Capítulo:	6	ENAJENACION DE INVERSIONES REALES								
60	ENAJENACION DE INVERSIONES	0,00 €	0,00 €	0,00 €	0,00 €	0,00 €	20.240,64 €	20.240,64 €	0,00 €	-20.240,64 €
61	ENAJENACION DE LAS DEMAS	600.000,00 €	0,00 €	600.000,00 €	0,00 €	0,00 €	0,00 €	0,00 €	0,00 €	600.000,00 €
68	REINTEGROS POR OPERACIONES DE	0,00 €	0,00 €	0,00 €	0,00 €	0,00 €	635.349,61 €	135.349,61 €	500.000,00 €	-635.349,61 €
	Total acumulado:	600.000,00 €	0,00 €	600.000,00 €	0,00 €	0,00 €	655.590,25 €	155.590,25 €	500.000,00 €	-55.590,25 €
Capítulo:	7	TRANSFERENCIAS DE CAPITAL								
72	TRANSFERENCIAS DE CAPITAL DEL	2.741.513,24 €	825.042,52 €	3.566.555,76 €	244.555,97 €	0,00 €	466.722,68 €	466.722,68 €	0,00 €	3.099.833,08 €
75	TRANSFERENCIAS DE CAPITAL DE	0,00 €	1.933.252,38 €	1.933.252,38 €	0,00 €	0,00 €	617.911,58 €	617.911,58 €	0,00 €	1.315.340,80 €
76	TRANSFERENCIAS DE ENTIDADES	1.228.382,85 €	1.315.805,83 €	2.544.188,68 €	0,00 €	0,00 €	1.028.966,94 €	1.016.650,38 €	12.316,56 €	1.515.221,74 €
78	TRANSF.FAMILIAS E INSTITUCIONES	0,00 €	300.000,00 €	300.000,00 €	0,00 €	0,00 €	0,00 €	0,00 €	0,00 €	300.000,00 €
79	TRANSFERENCIAS DEL EXTERIOR	8.793.400,00 €	926.336,77 €	9.719.736,77 €	0,00 €	0,00 €	2.832.180,20 €	0,00 €	2.832.180,20 €	6.887.556,57 €
	Total acumulado:	12.763.296,09 €	5.300.437,50 €	18.063.733,59 €	244.555,97 €	0,00 €	4.945.781,40 €	2.101.284,64 €	2.844.496,76 €	13.117.952,19 €
Capítulo:	8	ACTIVOS FINANCIEROS								
83	REINT.PRESTAM.CONCEDIDOS FUERA	250.000,00 €	0,00 €	250.000,00 €	6.564,10 €	0,00 €	191.258,00 €	190.658,00 €	600,00 €	58.742,00 €
87	ACTIVOS FINANCIEROS REMANENTE	0,00 €	47.310.495,69 €	47.310.495,69 €	0,00 €	0,00 €	0,00 €	0,00 €	0,00 €	47.310.495,69 €
	Total acumulado:	250.000,00 €	47.310.495,69 €	47.560.495,69 €	6.564,10 €	0,00 €	191.258,00 €	190.658,00 €	600,00 €	47.369.237,69 €
Capítulo:	9	PASIVOS FINANCIEROS								
91	PASIV.FINANCIEROS PRESTAMOS	4.500.000,00 €	-3.378.992,11 €	1.121.007,89 €	0,00 €	0,00 €	1.736.655,77 €	1.736.655,77 €	0,00 €	-615.647,88 €
	Total acumulado:	4.500.000,00 €	-3.378.992,11 €	1.121.007,89 €	0,00 €	0,00 €	1.736.655,77 €	1.736.655,77 €	0,00 €	-615.647,88 €
	Total:	90.486.048,93 €	53.517.361,01 €	144.003.409,94 €	5.828.194,83 €	0,00 €	79.491.662,82 €	71.131.633,96 €	8.360.028,86 €	64.511.747,12 €

Ejercicio 2012

Concepto	Descripción	Previsiones Presupuestarias		Derechos reconocidos	Derechos anulados	Derechos cancelados	Derechos reconocidos netos	Recaudación neta	Derechos pendientes de cobro a 31 de Diciembre	Exceso / Defecto previsión
		Iniciales	Modificaciones							
2012 - - 10000	CESION IMPUESTO SI/RENDA PERSOAS FISICAS	2.310.213,81 €	0,00 €	2.310.213,81 €	30.570,98 €	0,00 €	2.460.980,79 €	2.265.552,20 €	195.428,59 €	-150.766,98 €
2012 - - 13000	IAE, CUOTAS NACIONAIS E PROVINCIAIS	450.000,00 €	0,00 €	450.000,00 €	0,00 €	0,00 €	479.174,57 €	479.174,57 €	0,00 €	-29.174,57 €
2012 - - 17100	RECARGO PROVINCIAL NO IAE, XESTION MUNIC.	1.072.309,59 €	0,00 €	1.072.309,59 €	0,00 €	0,00 €	1.469.745,53 €	1.380.959,08 €	88.786,45 €	-397.435,94 €
2012 - - 17101	RECARGO PROVINCIAL NO IAE, XESTION PROV.	1.492.000,00 €	0,00 €	1.492.000,00 €	48.002,31 €	0,00 €	1.072.415,74 €	979.243,49 €	93.172,25 €	419.584,26 €
2012 - - 21000	CESION IMPTO. SOBRE VALOR ENGADIDO	2.047.233,06 €	0,00 €	2.047.233,06 €	451.659,56 €	0,00 €	2.161.406,09 €	2.135.935,72 €	25.470,37 €	-114.173,03 €
2012 - - 22000	CESION IMPTO.SI/ALCOL E BEBIDAS DERIVADAS	40.289,00 €	0,00 €	40.289,00 €	0,00 €	0,00 €	27.025,21 €	27.025,21 €	0,00 €	13.263,79 €
2012 - - 22001	CESION IMPTO.SI/CERVEXA	12.764,71 €	0,00 €	12.764,71 €	0,00 €	0,00 €	9.390,82 €	9.390,82 €	0,00 €	3.373,89 €
2012 - - 22003	CESION IMPTO. SI/LABORES DE TABACO	400.892,19 €	0,00 €	400.892,19 €	40.425,12 €	0,00 €	186.938,58 €	181.115,81 €	5.822,77 €	213.953,61 €
2012 - - 22004	CESION IMPTO. SI/HIDROCARBUROS	796.770,15 €	0,00 €	796.770,15 €	0,00 €	0,00 €	456.695,66 €	450.686,69 €	6.008,97 €	340.074,49 €
2012 - - 22006	CESION IMPTO.SI/PRODUCTOS INTERMEDIOS	1.117,56 €	0,00 €	1.117,56 €	11,58 €	0,00 €	619,99 €	619,99 €	0,00 €	497,57 €
2012 - - 31100	TASAS POR PREST.SERV. C.R.R.SAN RAFAEL	5.578.640,25 €	0,00 €	5.578.640,25 €	0,00 €	0,00 €	2.500.000,00 €	2.500.000,00 €	0,00 €	3.078.640,25 €
2012 - - 32100	TAXA POR CONCESION LICENZAS URBANISTICAS	60.000,00 €	0,00 €	60.000,00 €	47,49 €	0,00 €	48.799,06 €	30.308,93 €	18.490,13 €	11.200,94 €
2012 - - 32900	TAXAS POR SUSCRI.,INSER.CE.VTAS.B.O.P.	150.000,00 €	0,00 €	150.000,00 €	494,94 €	0,00 €	126.618,95 €	126.618,95 €	0,00 €	23.381,05 €
2012 - - 32901	TAXAS POR DIRECCION DE OBRAS	1.030.000,00 €	0,00 €	1.030.000,00 €	779,38 €	0,00 €	290.662,73 €	290.662,73 €	0,00 €	739.337,27 €
2012 - - 32902	TASAS POR PARTICIP.PROCESOS SELECTIVOS	3.000,00 €	0,00 €	3.000,00 €	120,00 €	0,00 €	682,50 €	682,50 €	0,00 €	2.317,50 €
2012 - - 33800	COMPENSACION TELEFONICA DE ESPAÑA, S.A.	50.000,00 €	0,00 €	50.000,00 €	0,00 €	0,00 €	46.288,18 €	46.288,18 €	0,00 €	3.711,82 €

Ejercicio 2012

Concepto	Descripción	Previsiones Presupuestarias		Derechos reconocidos	Derechos anulados	Derechos cancelados	Derechos reconocidos netos	Recaudación neta	Derechos pendientes de cobro a 31 de Diciembre	Exceso / Defecto previsión
		Modificaciones								
		Iniciales	Definitivas							
2012 - - 33900	OUTRAS TAXAS POR UTIL.PRIV.DOMIN.PUBLICO	24.000,00 €	24.000,00 €	15.553,05 €	10,51 €	0,00 €	15.542,54 €	10.072,14 €	5.470,40 €	8.457,46 €
2012 - - 34300		3.000,00 €	3.000,00 €	2.127,60 €	0,00 €	0,00 €	2.127,60 €	2.127,60 €	0,00 €	872,40 €
P. PUBL.POR ACTIV.SERVIZO DEPORTES										
2012 - - 34900		10.000,00 €	10.000,00 €	3.808,17 €	0,00 €	0,00 €	3.808,17 €	2.033,44 €	1.774,73 €	6.191,83 €
P.PUB.POR TRABALLOS SERVIZO PUBLICACIONS										
2012 - - 34901		200.000,00 €	200.000,00 €	146.820,80 €	190,52 €	0,00 €	146.630,28 €	145.982,13 €	648,15 €	53.369,72 €
P. PUB.POR RUTAS TURISTICAS FLUVIAIS										
2012 - - 34902		10,00 €	10,00 €	4.500,00 €	0,00 €	0,00 €	4.500,00 €	4.500,00 €	0,00 €	-4.490,00 €
P.PUBL.POR ACTIVIDADES REDE MUSEISTICA										
2012 - - 34903		1.250.000,00 €	1.250.000,00 €	1.477.200,17 €	11.556,86 €	0,00 €	1.465.643,31 €	1.465.643,31 €	0,00 €	-215.643,31 €
P.PUBL.POR PREST.SERV.XEST.E RECAD.TRIB										
2012 - - 34904		100,00 €	100,00 €	0,00 €	0,00 €	0,00 €	0,00 €	0,00 €	0,00 €	100,00 €
P.PUBLICO POR VENTA MAPA PROVINCIAL										
2012 - - 34906		1.000,00 €	1.000,00 €	33.841,72 €	90,61 €	0,00 €	33.751,11 €	33.751,11 €	0,00 €	-32.751,11 €
POR KMO										
2012 - - 34910		10,00 €	10,00 €	3.360,00 €	0,00 €	0,00 €	3.360,00 €	3.360,00 €	0,00 €	-3.350,00 €
OUTROS PREZOS PUBLICOS										
2012 - - 38900		10.000,00 €	10.000,00 €	275.535,56 €	0,00 €	0,00 €	275.535,56 €	275.187,32 €	348,24 €	-265.535,56 €
REINTEGRO EXERC.FECHADOS POR OPER.CTES.										
2012 - - 39110		1.200,00 €	1.200,00 €	3.500,00 €	0,00 €	0,00 €	3.500,00 €	3.500,00 €	0,00 €	-2.300,00 €
MULTAS POR INFRAC.TRIBUT.E ANALOGAS										
2012 - - 39200		0,00 €	0,00 €	0,00 €	0,00 €	0,00 €	0,00 €	0,00 €	0,00 €	0,00 €
RECARGOS POR DECLARACION EXTEMPORANEA										
2012 - - 39211		2.000,00 €	2.000,00 €	3.051,44 €	0,00 €	0,00 €	3.051,44 €	3.051,44 €	0,00 €	-1.051,44 €
RECARGA DE CONSTRINXIMENTO										
2012 - - 39300		1.000,00 €	1.000,00 €	58.603,38 €	14.654,17 €	0,00 €	43.949,21 €	20.807,02 €	23.142,19 €	-42.949,21 €
INTERESES DE DEMORA										
2012 - - 39901		71.250,00 €	71.250,00 €	174.852,95 €	5.455,29 €	0,00 €	169.397,66 €	29.122,90 €	140.274,76 €	-98.147,66 €
OUTROS INGRESOS DIVERSOS										
2012 - - 39902		1.000,00 €	1.000,00 €	3.094,57 €	0,00 €	0,00 €	3.094,57 €	3.094,57 €	0,00 €	-2.094,57 €
REINTEGRO ANUNCIOS DOGA E OUTROS										

ESTADO DE LIQUIDACIÓN DEL PRESUPUESTO

DIPUTACIÓN DE LUGO

Ejercicio 2012

Fecha: 31/12/2012
 Hora: 9:04:41
 Página: 6

Concepto	Descripción	Previsiones Presupuestarias		Derechos reconocidos	Derechos anulados	Derechos cancelados	Derechos reconocidos netos	Recaudación neta	Derechos pendientes de cobro a 31 de Diciembre	Exceso / Defecto previsión	
		Modificaciones									
		Iniciales	Definitivas								
2012 - - 41105	OUTRAS TRANSF. (REMAN.)	0,00 €	0,00 €	0,00 €	0,00 €	0,00 €	0,00 €	0,00 €	0,00 €	0,00 €	
2012 - - 41150	OTRAS TRANSF.OO.AA.(REM.)	0,00 €	0,00 €	0,00 €	0,00 €	0,00 €	0,00 €	0,00 €	0,00 €	0,00 €	
2012 - - 42010	PARTICIP.TRIB.ESTADO-FONDO COMP.FINANC.	49.727.291,64	3.638.947,61 €	53.366.239,25	61.271.003,96	4.391.646,49 €	0,00 €	56.879.357,47	52.470.188,29	4.409.169,18 €	-3.513.118,22 €
2012 - - 42020	COMPENSACIÓN POR BENEFICIOS FISCAIS	85.700,00 €	0,00 €	85.700,00 €	0,00 €	0,00 €	0,00 €	0,00 €	0,00 €	0,00 €	85.700,00 €
2012 - - 42030	APORTACION ASISTENCIA SANITARIA	0,00 €	0,00 €	0,00 €	848.955,89 €	511.508,03 €	0,00 €	337.447,86 €	337.447,86 €	0,00 €	-337.447,86 €
2012 - - 42090	OUTRAS TRANSF.CTES.DA ADMON.XERAL ESTADO	10,00 €	106.606,00 €	106.616,00 €	106.606,00 €	69.804,80 €	0,00 €	36.801,20 €	36.801,20 €	0,00 €	69.814,80 €
2012 - - 42190	DE ORGANISMO AUTONOMOS DO ESTADO	0,00 €	0,00 €	0,00 €	0,00 €	0,00 €	0,00 €	0,00 €	0,00 €	0,00 €	0,00 €
2012 - - 42300	TRANSF.LOTERIAS E APOSTAS DO ESTADO	355.000,00 €	0,00 €	355.000,00 €	283.917,08 €	0,00 €	0,00 €	283.917,08 €	283.917,08 €	0,00 €	71.082,92 €
2012 - - 42390	TRANSF.OUTRAS SOC.EST.,ENT.PUB E ORG.PUB.	10,00 €	152.125,00 €	152.135,00 €	121.700,00 €	0,00 €	0,00 €	121.700,00 €	121.700,00 €	0,00 €	30.435,00 €
2012 - - 45080	TRANSF.CTES.DA ADMON.XERAL DA CC.AA.	100.010,00 €	65.751,15 €	165.761,15 €	56.723,52 €	0,00 €	0,00 €	56.723,52 €	56.723,52 €	0,00 €	109.037,63 €
2012 - - 45085	O.SUBV.CTES. ADMON.XERAL.CC.AA. (REM.)	0,00 €	16.975,14 €	16.975,14 €	4.141,73 €	0,00 €	0,00 €	4.141,73 €	4.141,73 €	0,00 €	12.833,41 €
2012 - - 46100	DE DIPUTACIONES, CONSEJOS, CABILDOS	0,00 €	0,00 €	0,00 €	0,00 €	0,00 €	0,00 €	0,00 €	0,00 €	0,00 €	0,00 €
2012 - - 46105	DE DIPUTACIONES, CONCELLOS OU CABILDOS (R	0,00 €	10.818,21 €	10.818,21 €	0,00 €	0,00 €	0,00 €	0,00 €	0,00 €	0,00 €	10.818,21 €
2012 - - 46200	TRANSF.CTES. DOS CONCELLOS	10,00 €	200.000,00 €	200.010,00 €	0,00 €	0,00 €	0,00 €	0,00 €	0,00 €	0,00 €	200.010,00 €
2012 - - 46205	TRANSF.CTES.DE CONCELLOS (REM.)	0,00 €	0,00 €	0,00 €	0,00 €	0,00 €	0,00 €	0,00 €	0,00 €	0,00 €	0,00 €
2012 - - 46251	TRANSF.CTRES.ENTES LOCALES (REMANENTES)	0,00 €	0,00 €	0,00 €	0,00 €	0,00 €	0,00 €	0,00 €	0,00 €	0,00 €	0,00 €

Ejercicio 2012

Concepto	Descripción	Previsiones Presupuestarias		Derechos reconocidos	Derechos anulados	Derechos cancelados	Derechos reconocidos netos	Recaudación neta	Derechos pendientes de cobro a 31 de Diciembre	Exceso / Defecto previsión
		Modificaciones								
		Iniciales	Definitivas							
2012 - - 47000	APORT. E SUBVEN. DE EMPRESAS PRIVADAS	10,00 €	0,00 €	10,00 €	0,00 €	0,00 €	0,00 €	0,00 €	0,00 €	10,00 €
2012 - - 47005	APORTE SUBV.EMP.PRIVADAS (REM.)	0,00 €	9.396,82 €	9.396,82 €	0,00 €	0,00 €	0,00 €	0,00 €	0,00 €	9.396,82 €
2012 - - 47050	APROT.Y SUBV.EMPRESAS PRIVADAS (REMAN.)	0,00 €	0,00 €	0,00 €	0,00 €	0,00 €	0,00 €	0,00 €	0,00 €	0,00 €
2012 - - 48000	OUTRAS TRANSF.FAMILIAS E INST.SEN FIN LUCRO	10,00 €	0,00 €	10,00 €	0,00 €	0,00 €	0,00 €	0,00 €	0,00 €	10,00 €
2012 - - 48005	O.TRANSF.FAMILIAS E INS.SEN FIN LUCRO (R	0,00 €	0,00 €	0,00 €	0,00 €	0,00 €	0,00 €	0,00 €	0,00 €	0,00 €
2012 - - 48050	OTRAS TRANSF.FAMILIAS E INST.(REM.)	0,00 €	0,00 €	0,00 €	0,00 €	0,00 €	0,00 €	0,00 €	0,00 €	0,00 €
2012 - - 48400	TRANSFERENCIAS DA FEMP E FEGAMP	0,00 €	4.800,00 €	4.800,00 €	0,00 €	0,00 €	2.400,00 €	2.400,00 €	0,00 €	2.400,00 €
2012 - - 49003	TRANSFERENCIAS DA FEMP E FEGAMP(REMANENT	1.518.900,88 €	80.000,00 €	1.598.900,88 €	0,00 €	0,00 €	0,00 €	0,00 €	0,00 €	1.598.900,88 €
2012 - - 491	PACTO POLO EMPREGO	0,00 €	0,00 €	0,00 €	0,00 €	0,00 €	0,00 €	0,00 €	0,00 €	0,00 €
2012 - - 49105	APORT.FONDE DESENV.REXIONAL (FEDER)	0,00 €	0,00 €	0,00 €	0,00 €	0,00 €	0,00 €	0,00 €	0,00 €	0,00 €
2012 - - 52000	DO FONDO DE DESENV.REXIONAL (REM.)	3.500.000,00 €	0,00 €	3.500.000,00 €	718.079,73 €	46,12 €	718.033,61 €	717.608,69 €	424,92 €	2.781.966,39 €
2012 - - 55000	XUROS DE CONTAS BANCARIAS	16.000,00 €	0,00 €	16.000,00 €	10.519,08 €	0,00 €	10.519,08 €	10.019,08 €	500,00 €	5.480,92 €
2012 - - 60200	CONCESIONS ADTVAS.CON CONTRAP.PERIODICA	0,00 €	0,00 €	0,00 €	20.240,64 €	0,00 €	20.240,64 €	20.240,64 €	0,00 €	-20.240,64 €
2012 - - 61900	ENAJ.INV.REAL.PARCELAS SOBRIANTES DE LA V	600.000,00 €	0,00 €	600.000,00 €	0,00 €	0,00 €	0,00 €	0,00 €	0,00 €	600.000,00 €
2012 - - 680	ALLEAMENTO DOUTRAS INVERSIONS REAIS	0,00 €	0,00 €	0,00 €	0,00 €	0,00 €	0,00 €	0,00 €	0,00 €	0,00 €
	REINTEGROS OPER.CAPITAL EX.PECHADOS									

ESTADO DE LIQUIDACIÓN DEL PRESUPUESTO

Fecha: 31/12/2012

Hora: 9:04:41

Página: 8

DIPUTACIÓN DE LUGO

Ejercicio 2012

Concepto	Descripción	Previsiones Presupuestarias		Derechos reconocidos	Derechos anulados	Derechos cancelados	Derechos reconocidos netos	Recaudación neta	Derechos pendientes de cobro a 31 de Diciembre	Exceso / Defecto previsión
		Iniciales	Modificaciones							
2012 - - 68000	REINTEGRO EXERC.PECHADOS POR OPER.CAP.	0,00 €	0,00 €	0,00 €	0,00 €	0,00 €	635.349,61 €	135.349,61 €	500.000,00 €	-635.349,61 €
2012 - - 720	TRANSFEREN.DE LA ADMINISTRACION GENERAL	0,00 €	0,00 €	0,00 €	0,00 €	0,00 €	0,00 €	0,00 €	0,00 €	0,00 €
2012 - - 72000	TRANSF.CAPITAL DA ADMON.XERAL ESTADO	2.741.513,24 €	0,00 €	2.741.513,24 €	0,00 €	244.555,97 €	0,00 €	-244.555,97 €	0,00 €	2.986.069,21 €
2012 - - 72005	TRANSF.DA ADMON.XERAL DO ESTADO(REM.)	0,00 €	825.042,52 €	825.042,52 €	0,00 €	0,00 €	711.278,65 €	711.278,65 €	0,00 €	113.763,87 €
2012 - - 75002	TRANSF.CAP.CC.AA.SERVICIOS SOCIAIS E IGUAL.	0,00 €	0,00 €	0,00 €	0,00 €	0,00 €	0,00 €	0,00 €	0,00 €	0,00 €
2012 - - 75060	OUTRAS TRANSF.CAP.EN CUMP.CONV.CC.AA.	0,00 €	0,00 €	0,00 €	0,00 €	0,00 €	617.911,58 €	617.911,58 €	0,00 €	-617.911,58 €
2012 - - 75065	OUTRAS TRANSF.CC.AA.EN VIRTUDE DE CONVEN	0,00 €	0,00 €	0,00 €	0,00 €	0,00 €	0,00 €	0,00 €	0,00 €	0,00 €
2012 - - 75080	TRANSF.CAPITAL ADMON.XERAL DA CC.AA.	0,00 €	0,00 €	0,00 €	0,00 €	0,00 €	0,00 €	0,00 €	0,00 €	0,00 €
2012 - - 75305	DE SOC.MERC.,ENT.E ORG.PUB.DA CCAA (REM.	0,00 €	1.933.252,38 €	1.933.252,38 €	0,00 €	0,00 €	0,00 €	0,00 €	0,00 €	1.933.252,38 €
2012 - - 75555	OTRAS TRANSF.XUNTA (REMANENTES)	0,00 €	0,00 €	0,00 €	0,00 €	0,00 €	0,00 €	0,00 €	0,00 €	0,00 €
2012 - - 76200	TRANSF.CAPITAL DOS CONCELLOS	1.228.382,85 €	0,00 €	1.228.382,85 €	0,00 €	0,00 €	0,00 €	0,00 €	0,00 €	1.228.382,85 €
2012 - - 76205	TRANSF.DE CONCELLOS (REM.)	0,00 €	1.315.805,83 €	1.315.805,83 €	0,00 €	0,00 €	1.028.966,94 €	1.016.650,38 €	12.316,56 €	286.838,89 €
2012 - - 76251	TRANSF.DE AYUNTAMIENTOS (REMANENTES)	0,00 €	0,00 €	0,00 €	0,00 €	0,00 €	0,00 €	0,00 €	0,00 €	0,00 €
2012 - - 78900	DE FAMILIAS E INSTTUCIONS SIN FIN DE LU	0,00 €	0,00 €	0,00 €	0,00 €	0,00 €	0,00 €	0,00 €	0,00 €	0,00 €
2012 - - 78905	DE FAMILIAS E INSTTUCIONS SIN FIN DE LU	0,00 €	300.000,00 €	300.000,00 €	0,00 €	0,00 €	0,00 €	0,00 €	0,00 €	300.000,00 €
2012 - - 79000	APORT.FEDER.A PROGRAMA OPERATIVO LOCAL	0,00 €	0,00 €	0,00 €	0,00 €	0,00 €	0,00 €	0,00 €	0,00 €	0,00 €

ESTADO DE LIQUIDACIÓN DEL PRESUPUESTO

DIPUTACIÓN DE LUGO

Ejercicio 2012

Fecha: 31/12/2012
 Hora: 9:04:41
 Página: 9

Concepto	Descripción	Previsiones Presupuestarias		Derechos reconocidos	Derechos anulados	Derechos cancelados	Derechos reconocidos netos	Recaudación neta	Derechos pendientes de cobro a 31 de Diciembre	Exceso / Defecto previsión
		Iniciales	Modificaciones							
2012 - - 79051	OTRAS TRANSF. U. EUROPEA (REM.)	0,00 €	0,00 €	0,00 €	0,00 €	0,00 €	0,00 €	0,00 €	0,00 €	0,00 €
2012 - - 79100	TRANSF.CAP. DO FONDO DE DESENV.REXIONAL	0,00 €	0,00 €	0,00 €	0,00 €	0,00 €	0,00 €	0,00 €	0,00 €	0,00 €
2012 - - 79101	DO FEDER PARA PROXECTO INNOVATE	5.985.000,00 €	0,00 €	5.985.000,00 €	0,00 €	0,00 €	1.536.859,29 €	0,00 €	1.536.859,29 €	4.448.140,71 €
2012 - - 79102	DO FEDER PARA PROXECTO LUGO2	2.808.400,00 €	0,00 €	2.808.400,00 €	0,00 €	0,00 €	396.166,20 €	0,00 €	396.166,20 €	2.412.233,80 €
2012 - - 79105	TRANSF.DO FEDER (REM.)	0,00 €	185.095,63 €	185.095,63 €	0,00 €	0,00 €	541.256,53 €	0,00 €	541.256,53 €	-356.160,90 €
2012 - - 79151	DO FEDER PARA INNOVATE 2 PROV. (REM.)	0,00 €	570.759,78 €	570.759,78 €	0,00 €	0,00 €	257.135,03 €	0,00 €	257.135,03 €	313.624,75 €
2012 - - 79152	DO FEDER PARA PROXECTO LUGO2 (REM.)	0,00 €	170.481,36 €	170.481,36 €	0,00 €	0,00 €	100.763,15 €	0,00 €	100.763,15 €	69.718,21 €
2012 - - 83100	REINT.ANTICIPOS CONCEDIDOS AO PERSOAL	250.000,00 €	0,00 €	250.000,00 €	6.564,10 €	0,00 €	191.258,00 €	190.658,00 €	600,00 €	58.742,00 €
2012 - - 870	REMANENTE DE TESORERÍA	0,00 €	0,00 €	0,00 €	0,00 €	0,00 €	0,00 €	0,00 €	0,00 €	0,00 €
2012 - - 87000	REMANENTE TESOURERIA PARA GTS.XERAI	0,00 €	37.784.133,22	37.784.133,22	0,00 €	0,00 €	0,00 €	0,00 €	0,00 €	37.784.133,22
2012 - - 87010	REM.TESOURERIA PARA GTS.FINANC.AFECTADA	0,00 €	9.526.362,47 €	9.526.362,47 €	0,00 €	0,00 €	0,00 €	0,00 €	0,00 €	9.526.362,47 €
2012 - - 91300	PTMOS.RECIBOS A LONGO PRAZO FORA S.PUBL.	4.500.000,00 €	-4.500.000,00 €	0,00 €	0,00 €	0,00 €	0,00 €	0,00 €	0,00 €	0,00 €
2012 - - 91305	PTMOS.RECIBIDOS L/P FORA SECT.PUB.(REM.)	0,00 €	1.121.007,89 €	1.121.007,89 €	0,00 €	0,00 €	1.736.655,77 €	1.736.655,77 €	0,00 €	-615.647,88 €

Ejercicio 2012

ESTADO DE LIQUIDACIÓN DEL PRESUPUESTO

Concepto	Descripción	Previsiones Presupuestarias		Derechos reconocidos	Derechos anulados	Derechos cancelados	Derechos reconocidos netos	Recaudación neta	Derechos pendientes de cobro a 31 de Diciembre	Exceso / Defecto previsión	
		Iniciales	Modificaciones								Definitivas
		90.486.048,93	53.517.361,01	144.003.409,94	85.319.857,65	5.828.194,83 €	0,00 €	79.491.662,82	71.131.633,96	8.360.028,86 €	64.511.747,12
	Total:										

ESTADO DE LIQUIDACIÓN DEL PRESUPUESTO

III. RESULTADO PRESUPUESTARIO

CONCEPTOS	DERECHOS RECONOCIDOS NETOS	OBLIGACIONES RECONOCIDAS NETAS	AJUSTES	RESULTADO PRESUPUESTARIO
a. Operaciones corrientes	71.962.377,40 €	54.180.625,76 €		17.781.751,64 €
b. Otras operaciones no financieras	5.601.371,65 €	26.884.594,53 €		-21.283.222,88 €
1. Total operaciones no financieras (a+b)	77.563.749,05 €	81.065.220,29 €		-3.501.471,24 €
2. Activos financieros	191.258,00 €	261.240,00 €		-69.982,00 €
3. Pasivos financieros	1.736.655,77 €	8.214.437,10 €		-6.477.781,33 €
RESULTADO PRESUPUESTARIO DEL EJERCICIO	79.491.662,82 €	89.540.897,39 €		-10.049.234,57 €
AJUSTES:				
4. Créditos gastados financiados con remanente de tesorería para gastos generales			21.726.269,31 €	
5. Desviaciones de financiación negativas del ejercicio			6.037.262,45 €	
6. Desviaciones de financiación positivas del ejercicio			1.659.638,04 €	
RESULTADO PRESUPUESTARIO AJUSTADO				26.103.893,72 €
				16.054.659,15 €



DEPUTACIÓN DE LUGO

CUENTA GENERAL 2012

4. MEMORIA





DEPUTACIÓN DE LUGO

CUENTA GENERAL 2012

4.1. ORGANIZACIÓN



1. ORGANIZACIÓN

A) LA POBLACIÓN OFICIAL DE LA PROVINCIA DE LUGO: a 1 de enero de 2012, según datos publicados por el Instituto Nacional de Estadística ha sido de 348.902 habitantes.

B) ESTRUCTURA ORGANIZATIVA BÁSICA:

Organización política básica:

De conformidad con lo dispuesto en la Ley 7/85, de 2 de Abril Reguladora de las Bases de Régimen Local, Ley 11/99 de modificación de la anterior, y Ley 57/2003 de 16 de diciembre de Medidas para la Modernización del Gobierno Local, son **órganos necesarios** los siguientes:

- El Presidente de la Diputación: El Presidente de la Diputación Provincial de Lugo durante el ejercicio 2011 ha sido D. José Ramón Gómez Besteiro elegido en el Pleno extraordinario especial celebrado el 22 de junio de 2011. Con anterioridad había sido Presidente también D. José Ramón Gómez Besteiro elegido en el Pleno Extraordinario de 14 de julio de 2007.

- Los Vicepresidentes: En la Diputación Provincial de Lugo por Resolución de la Presidencia de 29 de junio de 2011 se nombran Vicepresidentes a D. Antonio Veiga Outeiro y a D^a Lara Méndez López dándose cuenta del nombramiento al Pleno en sesión extraordinaria celebrada el 7 de julio de 2011. Con anterioridad, fueron vicepresidentes D. Xosé Antón Bao Abelleira, D^a Lara Méndez López y D^a María José Vega Buján nombrados por Resolución de la Presidencia de 1 de agosto de 2007 dándose cuenta del nombramiento al Pleno en sesión extraordinaria celebrada el 7 de agosto de 2007.

- La Junta de Gobierno: Actualmente los miembros de la Junta de Gobierno han sido nombrados por Resolución de la Presidencia de 1 de julio de 2011, de la que se dio cuenta al Pleno en sesión extraordinaria de 7 de julio de 2011. Con anterioridad a esa fecha la composición de la Junta de Gobierno fue determinada por Resolución de la Presidencia de 1 de agosto de 2007, de la que se dio cuenta al Pleno en sesión extraordinaria de 7 de agosto de 2007.

- El Pleno de la Corporación: El Pleno de la Diputación, constituido por el Presidente y veinticuatro Diputados, ejerce las atribuciones y competencias que le confiere la Ley Básica Local y demás normas pertinentes y cuantas otras le atribuyan las disposiciones generales o sectoriales. En la Diputación de Lugo el Pleno actualmente celebra sesión ordinaria todos los últimos martes de cada mes, según acuerdo adoptado en la sesión extraordinaria celebrada por el Pleno el 7 de julio de 2011.

- Comisiones Informativas: En la Diputación Provincial de Lugo en el Pleno de 7 de julio de 2011 se crearon las siguientes Comisiones Informativas:

- Empleo, Economía sostenible y Demografía.
- Cooperación y asistencia a municipios.
- Economía, Recaudación, Hacienda y Especial de Cuentas.
- Gobierno interior y asuntos generales.
- Gestión territorial.
- Diseño y Artesanía.
- Cultura, Turismo, Ensino, Normalización lingüística y Patrimonio Histórico.
- Bienestar Social, Deporte, Igualdad y Juventud.

Organización administrativa básica:

Realiza las funciones y cumple los fines de la Institución bajo la superior dirección de los Órganos de decisión.

La Excma. Diputación Provincial de Lugo está compuesta por:

- 1) Gabinete de Presidencia que consta de:
 - Servicio de comunicación.
 - Servicio de protocolo.
 - Secretaría particular presidencia y atención al ciudadano.
 - Servicio de nuevas tecnologías.
 - Parque móvil.
 - Personal eventual.

- 2) Secretaría General y servicios centrales:
 - Servicio de contratación y fomento.
 - Sección de actas y asuntos generales.
 - Servicio de asesoría jurídica.
 - Archivo.
 - Unidad de registro general.

- 3) Area de cooperación y asistencia a municipios
 - Servicio de cooperación e asistencia a los ayuntamientos.
 - Unidad de plans especiais
 - Servicio de gestión tributaria y recaudación.

- 4) Área de recursos humanos e formación.
 - Servicio de recursos humanos.
 - Servicio de prevención de riesgos laborales.
 - Gabinete de formación.

- 5) Area de urbanismo y medioambiente:
 - Servicio de arquitectura.
 - Servicio de urbanismo.
 - Servicio de patrimonio.

- 6) Area de infraestructuras y obras:
 - Unidad de coordinación y apoyo al diputado delegado.
 - Servicio de vías y obras.
 - Servicio de expropiaciones.

- 7) Area de economía y hacienda:
 - Intervención
 - Servicio de fiscalización.
 - Servicio de contabilidad e contas.
 - Tesorería:
 - Sección de tesorería.

- 8) Area de cultura, deportes, ensino, pha y normalización lingüística:
 - Servicio de cultura y deportes.
 - Red museística provincial.

- 9) Area de bienestar social, igualdad, juventud, turismo y sanidad:
 - Centro rehabilitador y residencial San Rafael.
 - Hospital provincial San José.
 - Unidad de turismo.

C) Nº MEDIO DE EMPLEADOS DEL EJERCICIO 2012:

	Nº medio	
	2012	2011
Funcionarios	325,91	314,49
Laborales	60,94	102,00
Eventuales	21,85	22,72
Totales	408,70	439,21

D) ENTIDADES DEPENDIENTES:

- "INSTITUTO LUCENSE DE DESARROLLO ECONÓMICO Y SOCIAL – INLUDES": Organismo autónomo dependiente de la Excm. Diputación Provincial de Lugo, con personalidad jurídica propia y distinta de la de la Diputación Provincial, según los Estatutos aprobados por el Pleno Corporativo en sesión de 27 de mayo de 1985 y publicados en el Boletín Oficial de la Provincia de Lugo nº 219, de 24 de septiembre siguiente. Su finalidad principal es la promoción del desarrollo económico y social de la provincia de Lugo y centrando su actividad en la promoción de la artesanía, desarrollo agropecuario y rural, apoyo a PYMES, formación ocupacional, igualdad de oportunidades, promoción de empleo, promoción turística, apoyo a la investigación y desarrollo sostenible. En sesión ordinaria de fecha de 27 de noviembre de 2012 el Pleno de la Diputación aprobó inicialmente el expediente de disolución del Instituto Lucense de Desarrollo Económico y Social (INLUDES), como Organismo Autónomo de la Diputación Provincial de Lugo, con efectos de 1 de enero DE 2013.

- "SOCIEDAD URBANÍSTICA PROVINCIAL DE LUGO, S.A.": constituida el 9 de mayo de 2003, entidad de derecho privado de capital íntegro de la Excm. Diputación Provincial de Lugo. Su objeto social es: *"la realización de actividades ligadas a la ordenación del territorio, al medio ambiente, a la intervención en el mercado del suelo y en la edificación; la promoción, ordenación y ejecución de actividades urbanísticas e inmobiliarias, adquisición y enajenación de toda clase de bienes inmuebles, gestión y realización de las obras y dotación de servicios y su posible explotación; la gestión, investigación, desarrollo y promoción, y la colaboración con las entidades públicas o privadas para la gestión y desarrollo urbanístico de la provincia de Lugo; así como la proyección, construcción, conservación y la explotación de toda clase de infraestructuras que la Diputación Provincial de Lugo promueva o participe, y también los servicios que se puedan instalar o desarrollar en dichas infraestructuras, según los términos de los encargos y los mandatos de actuación de la Diputación Provincial.*

La sociedad tiene la consideración de medio propio instrumental y servicio técnico de la Diputación Provincial de Lugo, estando obligada a realizar los trabajos que ésta le encomiende en las materias señaladas en este artículo y en el siguiente, dando una especial prioridad a aquellos que sean urgentes, y todo esto de acuerdo con las instrucciones fijadas unilateralmente por la Diputación Provincial de Lugo.

Las relaciones de la sociedad con la Diputación Provincial, de la que es medio propio e instrumental y servicio técnico, tiene naturaleza instrumental y no contractual, articulándose a través de las encomiendas de gestión previstas en el artículo 24.6 de la Ley 30/2007, do 30 de octubre, de Contratos do Sector Público, por el que, a todos los efectos, son de carácter interno, dependiente y subordinado.

La comunicación efectuada por la Diputación, encargando una actuación a la sociedad, supondrá la orden para iniciarla.

La sociedad no podrá participar en los procedimientos para la adjudicación de contratos convocados por la Diputación. No obstante, cuando no concurra ningún licitador podrá encargársele a ejecución de la actividad objeto de licitación pública. Los contratos que deban

celebrarse con SUPLUSA para la realización de las prestaciones objeto del encargo quedarán sometidos a la Ley 30/2007, do 30 de octubre, de Contratos del Sector Público, en los términos que sean procedentes de acuerdo con la naturaleza de la sociedad y el tipo y cuantía de los mismos, y, en todo caso, cuando se trate de contratos de obras, servicios o subministraciones, cuyas cuantías superen los límites establecidos en la sección 2ª del capítulo II del Título preliminar de la Ley citada la sociedad deberá observar para su preparación y adjudicación, las reglas establecidas en los artículos 121.1 e 174 de la Ley citada.

La sociedad, a los efectos de aplicación de la Ley de Contratos del Sector Público, tiene la consideración de poder adjudicador.

La competencia para proceder a la revisión de oficio de los actos preparatorios y de adjudicación de los contratos que celebre la sociedad, así como para resolver el recurso especial en materia de contratación, le corresponderá al Presidente de la Diputación"

E) ENTIDADES PÚBLICAS EN LAS QUE PARTICIPE EL SUJETO CONTABLE: Entre otras:

- "Consortio Audiovisual de Galicia": El obxectivo del Consortio Audiovisual de Galicia es la potenciación institucional de las acciones tendentes al desarrollo del sector audiovisual de Galicia.
- "Consortio Servicio contra Incendios y salvamento Comarca La mariña Lucense Occidental".
- "Consortio Os Peares".
- "Consortio Provincial de Lugo para la prestación del servizo contra incendios e salvamento"
- Consortio universitario "Centro asociado de la UNED en Lugo": Tendrá por finalidad el sostenimiento y superior dirección del Centro Asociado como unidad de estructura académica de la UNED, a fin de servir de apoyo a la enseñanza superior y a colaborar al desarrollo cultural del entorno, así como otras actividades directamente relacionadas con los objetivos antes expresados y que acuerde el patronato del Consortio.

F) FUNDACIONES EN LAS QUE EL SUJETO CONTABLE FORME PARTE DE SU PATRONATO:

- "FUNDACIÓN PARA EL DESARROLLO DE LAS TECNOLOGÍAS DE LA INFORMACIÓN Y DE LA COMUNICACIÓN (TIC)" : Constituida mediante escritura pública con fecha 4 de noviembre de 2003 y siendo el objeto y finalidad de la Fundación el fomentar, promover y llevar a cabo actividades dirigidas al fomento de la educación, investigación y el desarrollo de las tecnologías de la información y de la comunicación, así como al impulso y la consolidación de la denominada sociedad del conocimiento o sociedad de la información, de manera que se contribuya a mejorar la formación relativa a estas tecnologías en la provincia de Lugo.
- Otras Fundaciones en las que la Diputación de Lugo forma parte de su Patronato son: Fundación de Sargadelos, Fundación Ferias y Exposiciones, Fundación Rof Codina, Fundación Comarca de Fonsgrada, Fundación Comarca de Terracha, Fundación Comarca de Lemos, Fundación Comarca de la Ulloa, Fundación Comarca de Ancares, Fundación Comarca de Chantada, Fundación Comarca de A Mariña Occidental, Fundación Comarcal de A Mariña Oriental, Fundación Comarcal de A Mariña Central, Fundación "Universidade Virtual de Galicia", Fundación Democracia y Gobierno Local, Fundación Ferrocarriles de Galicia, Fundación centro superior cinexetico e piscícola de Galicia.

G) SOCIEDADES MERCANTILES CUYA PARTICIPACIÓN NO ES MAYORITARIA:

DENOMINACIÓN	PARTICIPACIÓN
Xestión Urbanística de Lugo, S.A.	8,85 %
C.B. Breogán, S.A.D.	48,35 %
Afianzamientos de Galicia, S.G.R.	1,31 %

H) FUENTES DE FINANCIACIÓN:

	D.R.N.	%
Cesión de Recaudación Impuestos del Estado	5.303.057,14	6,67%
IAE - Cuotas nacionales , provinciales y recargo	3.021.335,84	3,80%
Tasas por prestación servicios en C.R.R. San Rafael	2.500.000,00	3,14%
Precio público por prest. de servicio gest. y recaudación tributos	1.465.643,31	1,84%
Tasas por concesion de licencias	48.799,06	0,06%
Tasas por dirección de obras	290.662,73	0,37%
Tasas por suscripción, inserción y ventas de BOP	126.618,95	0,16%
Tasas por utilizac. Privativa del dominio público local	61.830,72	0,08%
Tasas por procesos selectivos	682,50	0,00%
Precio público rutas turísticas fluviales	146.630,28	0,18%
Precio público servizo de deportes	3.808,17	0,00%
Precio público trabajos servicio de publicaciones	2.127,60	0,00%
Precio público por Km 0	33.751,11	0,04%
Reintegros op. corrientes ejercicios cerrados	275.535,56	0,35%
Otras tasas, precios públicos y otros ingresos	230.852,88	0,29%
Fondo complementario de financiación	56.879.357,47	71,55%
Compensación beneficios fiscales	0,00	0,00%
Aportación asistencia sanitaria	337.447,86	0,42%
Transferencias loterías e apostas do Estado	283.917,08	0,36%
Transferencias Corrientes	221.766,45	0,28%
Ingresos financieros	718.033,61	0,90%
Concesiones administrativas	10.519,08	0,01%
Enajenación inversiones reales	20.240,64	0,03%
Reintegros op. Capital ejercicios cerrados	635.349,61	0,80%
Transferencias de capital	4.945.781,40	6,22%
Activos financieros	191.258,00	0,24%
Pasivos financieros	1.736.655,77	2,18%
TOTAL	74.491.662,82	100%



DEPUTACIÓN DE LUGO

CUENTA GENERAL 2012

4.2. GESTIÓN INDIRECTA DE SERVICIOS PÚBLICOS



2. GESTIÓN INDIRECTA DE SERVICIOS PÚBLICOS

Los servicios públicos gestionados de forma indirecta durante el ejercicio 2012 han sido los siguientes:

- Gestión indirecta del servicio para la explotación del edificio e instalaciones del area deportivo-recreativa de Saamasas, en la ciudad de Lugo: Adjudicada la gestión por la modalidad de arrendamiento, a la empresa Terras de Lugo, S.L. (CIF: B-27297522) formalizado en contrato de tres de noviembre de 2010, en la cantidad mensual de quinientos euros (500,00 €) (revisable anualmente con el IPC) por un periodo de 5 años.
- Gestión indirecta del servicio para la explotación de las instalaciones deportivas y recreativas de Portomarín: Adjudicada la gestión por la modalidad de concesión administrativa, a favor de D. Martín Martínez López (NIF: 33.347.387-D) por Resolución de la Presidencia de 4 de septiembre de 2006, en la cantidad mensual de ciento veinte euros (120,00 €) (revisable anualmente con el IPC) por un periodo de 4 años. Por acuerdo de la Junta de Gobierno de 18 de febrero de 2011 se aprobó el expediente administrativo, los pliegos de clausulas administrativas particulares y precripciones técnicas y el procedimiento de adjudicación del servicio de explotación del club náutico de Portomarín.
- Instalación do Club Náutico de Belesar-Pobo: adjudicada por Resolución da Presidencia de 29 de julio de 2011 a favor de Mónica Mazaira Rodríguez en la cantidad mensual de 200,00 € por un periodo de cuatro anos.
- Instalacións de club náutico de Belesar-presa: Adjudicada la gestión a favor de Escola galega de educación medioambiental, S.L. (NIF: B-27203173) por Resolución de la Presidencia de 12/08/2011, en la cantidad mensual de trescientos euros (300,00 €) (revisable anualmente con el IPC) por un periodo de 4 años.
- Instalacións de club náutico de Doade: Adjudicada la gestión a favor de Casa Felisa, S.C.G. (NIF: F-27731512) por Resolución de la Presidencia de 27/03/2012, en la cantidad mensual de cuatrocientos noventa y cinco euros con sesenta céntimos (495,60 €) (revisable anualmente con el IPC) por un periodo de 1 año.
- Instalacións de tenda e degustación de productos artesáns no mazo de Santa Comba: Adjudicada la gestión a favor de José Ramón Fernández Maseda (NIF: 33822431B) por Resolución de la Presidencia de 06/07/2010, en la cantidad mensual de trescientos euros (300,00 €) por un periodo de 1 año.

No existen subvenciones comprometidas durante la vida del contrato vinculadas a las operaciones anteriores ni aportaciones no dinerarias, anticipos reintegrables, ni prestamos participativos, subordinados o de otra naturaleza concedidos por el titular del servicio al gestor de mismo.



DEPUTACIÓN DE LUGO

CUENTA GENERAL 2012

4.3. BASES DE PRESENTACIÓN DE LAS CUENTAS



3. BASES DE PRESENTACIÓN DE LAS CUENTAS

A) Principios contables:

En la elaboración de las cuentas anuales se han aplicado los principios contables públicos obligatorios definidos por la normativa vigente y las normas de contabilidad generalmente aceptados, en especial los contenidos en el Plan General de Contabilidad Pública adaptado a la Administración Local y los documentos de principios contables públicos elaborados por la Comisión de Principios y Normas Contables Públicas y por la Intervención General de la Administración del Estado. No ha sido necesario ni renunciar a la aplicación de alguno de ellos, ni aplicar otro tipo de principios no obligatorios.

B) Comparación de la información:

La información contenida en las cuentas anuales del ejercicio es perfectamente comparable respecto al ejercicio precedente.

C) Los cambios en criterios de contabilización motivados por las modificaciones normativas no suponen una incidencia de consideración en las cuentas anuales del ejercicio.

D) Imagen fiel:

Los estados financieros y presupuestarios adjuntos presentan la situación financiero-patrimonial a la fecha de cierre de las cuentas y los resultados de las operaciones correspondientes al ejercicio anual terminados en esa fecha.



DEPUTACIÓN DE LUGO

CUENTA GENERAL 2012

4.4. NORMAS DE VALORACIÓN



4. NORMAS DE VALORACIÓN

Los criterios contables que son aplicados para la preparación de las cuentas anuales adjuntas son los que se indican a continuación para cada una de las partidas:

1.- Inmovilizado inmaterial:

Los diversos elementos comprendidos en el inmovilizado inmaterial se valoran por su precio de adquisición o coste de producción; se aplicarán los criterios establecidos para el inmovilizado material por lo que respecta a la dotación de amortizaciones y demás correcciones valorativas, sin perjuicio de lo señalado en las normas siguientes con respecto a los bienes y derechos que a continuación se indican:

- a) Propiedad industrial e intelectual: se seguirá el criterio general del precio de adquisición o coste de producción. En el caso de patentes, estos gastos se verán incrementados por los correspondientes al registro y formalización de las mismas.
- b) Aplicaciones informáticas: Se incluirán en el activo los programas de ordenador, tanto los adquiridos a terceros como los elaborados por la propia entidad, utilizando los medios propios de que disponga y únicamente en los casos en que este prevista su utilización en varios ejercicios.
En ningún caso podrá figurar en el activo los gastos de mantenimiento de la aplicación informática.
- c) Derechos sobre bienes en régimen de arrendamiento financiero: Cuando los términos del contrato administrativo de contratación o las condiciones del contrato de arrendamiento financiero se deduzca la voluntad de ejercer la opción de compra, los derechos derivados de dichos contratos se contabilizarán como activos inmateriales por el valor al contado del bien, debiendo reflejar igualmente la deuda total por las cuotas mas la opción de compra.
La diferencia entre ambos importes, constituida por los gastos financieros de la operación, se contabilizará como gastos a distribuir en varios ejercicios.
Los derechos registrados como activos inmateriales serán amortizados, en su caso, atendiendo a la vida útil del bien objeto del contrato. Cuando se ejercite la opción de compra, el valor de los derechos registrados y su correspondiente amortización acumulada se dará de baja en cuentas, pasando a formar parte del bien adquirido.

Contablemente el coeficiente de amortización para el inmovilizado inmaterial, de carácter lineal, será del 10%

2.- Inmovilizado material:

Los bienes comprendidos en el inmovilizado material deben valorarse al precio de adquisición o coste de producción, teniendo en cuenta las correcciones valorativas que deban efectuarse.

En la adquisición de bienes a título gratuito o que hayan sido recibidos en cesión se considerará como precio de adquisición o coste de producción el valor venal de los mismos en el momento de la incorporación patrimonial. En el caso de bienes recibidos en adscripción se tomará como precio de adquisición el valor neto de los mismos en la contabilidad del adscribiente, en el momento de la adscripción.

Los gastos financieros podrán incrementar el valor del bien, cuando cumplan los siguientes requisitos:

- Que exista una relación directa y objetiva entre la operación de endeudamiento que origina los gastos y el bien al que deben incorporarse dichos gastos.
- Que los gastos financieros se hayan devengado con anterioridad a la puesta en condiciones de funcionamiento del bien.

No se capitalizará ningún gasto que no suponga aumento de valor o de vida útil del inmovilizado material, cargando directamente en las cuentas de gestión que correspondan los gastos de mantenimiento, reparación, etc.

Correcciones valorativas:

- Amortizaciones: en todos los casos (incluido los que hayan sido recibidos en cesión) se deducirán las amortizaciones practicadas, las cuales habrán de establecerse sistemáticamente en función de la vida útil de los bienes, atendiendo a la depreciación que normalmente sufran por su funcionamiento, uso y disfrute, sin perjuicio de considerar también la obsolescencia que pudiera afectarles. Contablemente, los criterios de amortización de carácter lineal, son los siguientes:

1. Construcciones.....	50 años
2. Instalaciones Técnicas.....	8 años
3. Maquinaria	10 años
4. Utillaje.....	3 años
5. Mobiliario.....	7 años
6. Equipos proceso de información..	4 años
7. Elementos de transporte.....	6 años
8. Otro Inmovilizado material.....	5 años

- Pérdidas de carácter reversible: Cuando el valor de mercado de un bien de inmovilizado sea inferior a su valor neto contable y esta diferencia no se considere definitiva se procederá a dotar una provisión, la cual será anulada si desaparecen las causas que la motivaron.
- Pérdidas de carácter irreversible: Si se produce una disminución de valor de carácter irreversible y distinta de la amortización sistemática se procederá a corregir la valoración del bien contabilizando la pérdida como gasto del ejercicio y provocando una corrección del valor amortizable del bien.
- Revalorizaciones: no será posible, salvo en el caso de revalorizaciones de valores legalmente establecidas.

Los bienes adquiridos o construidos para ser entregados al uso general o transferidos a otra entidad figurarán en el activo hasta el momento de su entrega, por su precio de adquisición o coste de producción, siguiendo los criterios señalados para el inmovilizado material. No obstante, no será de aplicación lo establecido respecto a dotación de amortizaciones y demás correcciones valorativas.

3.- Inversiones financieras:

Los valores negociables comprendidos en los grupos 2 y 5, sean de renta fija o variable, se valorarán en general por su precio de adquisición en el momento de su suscripción o compra, incluyendo este, el total satisfecho o que deba de satisfacerse por la adquisición, incluidos los gastos inherentes a la operación.

El importe de los dividendos devengados o de los intereses, explícitos devengados y no vencidos en el momento de la compra, no formará parte del precio de adquisición. Dichos dividendos o intereses se contabilizarán en rúbricas específicas de acuerdo con su vencimiento.

4.- Existencias:

Los bienes comprendidos en las existencias deben valorarse al precio de adquisición o al coste de producción.

5.- Provisiones del grupo I:

No existe ninguna partida en este epígrafe.

6.- Deudas:

Las deudas, tanto a corto como a largo plazo, figurarán en el Balance por su valor de reembolso. En su caso, la diferencia entre dicho valor y la cantidad recibida figurará separadamente en el activo del Balance; tal diferencia debe imputarse anualmente a resultados en las cantidades que corresponda de acuerdo con un criterio financiero.

Las deudas por compra de inmovilizado se valorarán por su nominal. Los intereses incorporados al nominal, excluidos los que se hayan integrado en el valor del inmovilizado, figurarán separadamente en el activo del Balance, imputándose anualmente a resultados en las cantidades que corresponda de acuerdo con un criterio financiero.

7.- Provisiones para insolvencias:

Deberán realizarse las correcciones valorativas que procedan en los derechos a cobrar, dotándose, en su caso, las provisiones que reflejen el riesgo de insolvencia con respecto al cobro de los derechos de que se trate.

Se han fijado con carácter general como criterio para determinar la cuantía de los derechos de difícil o imposible recaudación, según indica el artículo 103 do RD 500/90, de 20 de abril los siguientes porcentajes:

- Ejercicio corriente.....5%
- Ejercicio (-1) 10%
- Ejercicio (-2) 10%
- Ejercicio (-3) y anteriores..... 100%



DEPUTACIÓN DE LUGO

CUENTA GENERAL 2012

4.5. INVERSIONES DESTINADAS AL USO GENERAL



5. INVERSIONES DESTINADAS AL USO GENERAL

Cuentas de Activo	Saldo 01-01-12	Entradas/dotac.	Traspaso de otra cta.	Salidas	Traspaso a otra cta.	Saldo 31-12-11
• 200 Terrenos y bienes naturales	64.368,37	0,00	0,00	0,00	0,00	64.368,37
• 201 Infrae. y bienes dest. al uso general	49.194.668,66	5.099.066,07	1.071.600,72	0,00	8.548.645,60	45.816.689,85
	49.259.037,03	5.099.066,07	1.071.600,72	0,00	8.548.645,60	45.881.058,22

Cuentas de Activo	Saldo 01-01-12	Entradas/dotac.	Traspaso de otra cta.	Salidas	Traspaso a otra cta.	Saldo 31-12-12
• 109 Patrimonio entregado al uso general	169.525.314,83	0,00	9.438.775,64	0,00	0,00	178.964.090,47
	169.525.314,83	0,00	9.438.775,64	0,00	0,00	178.964.090,47

El saldo que presenta a 31 de diciembre de 2012, la cuenta del PGCP 109 "Patrimonio entregado al uso general" es de 178.964.090,47 € generado desde el ejercicio 1992, sin que hasta la fecha se haya acordado su incorporación a Patrimonio. Su desglose es el siguiente:

Año entrega	Descripción	Importe
1992	Obra 14/91 RVL	102.172,06
1992	Obra 16/91 RVL	150.253,03
1992	Obra 18/91 RVL	120.202,42
1992	Obra 24/91 RVL	22.316,26
1992	Obra 1/91 POL	601.012,10
1992	Obra 3/91 POL	120.202,42
1992	Obra 4/91 POL	120.202,42
1992	Obra 5/91 Pol	150.253,03
1992	Obra 6/91 POL	153.258,09
1992	Acdto. y pavim. C.L. Chaos a Ctra. Airapadrón a Ponte de Lóuzara, 2ª fase (Samos)/FCL-91	23.638,18
1992	Obra 21/90 Plan General	18.067,29
1992	Obra 62/90 Plan General	40.562,85
1992	Obra 131/90 Plan General	13.839,85
1992	Obra 1/90 CAE Ancares	147.015,70
1992	Obra 12/90 E.P.N.	18.030,36
1992	Obra 44/89 Plan General	7.167,25
1992	Obra 45/89 Plan General	6.332,97
1992	Obra 100/89 Plan General	64.377,89
1992	Obra Comp. 100/89 Plan General	52.889,07
1992	Obra 318/89 Plan General	4.530,31

Año entrega	Descripción	Importe
1992	Obra 319/89 Plan General	2.699,60
1992	Obra 4/89 CAE Piedrafita	9.065,95
1992	Obra 24/89 CAE Sierra de Meira	82.844,89
1992	Obra 4/89 CAE Ancares	11.898,12
1992	Obra 11/89 CAE Muras-Orol	17.729,85
1992	Obra 26-31/88 EPN	14.400,68
1992	Obra 65/88 Plan General	60.101,21
1992	Obra comp. 171/88 Plan General	6.158,31
1992	Obra 192/88 Plan General	1.133,35
1992	Obra 353/88 Plan General	3.311,84
1992	Obra 374/88 Plan General	17.649,43
1992	Obra 152/87 Plan General	275,88
1992	Obra 190/86 Plan General	1.679,10
1992	Obra 191/86 Plan General	186,40
1992	Obra comp. 191/86 Plan General	72,34
1992	Obra 130/83 Plan General	126,26
1992	Exprop. obra 129/85 Monforte	52.458,20
1992	Exprop. obra 161/85 Saviñao	14.035,84
1992	Exprop. obra 145/86-100/87-127/88 Monforte	3.450,24
1992	Exprop. obra 169/86 Puebla de Brollón	1.857,03
1992	Exprop. 160/87-172/88-195/89 (4ª fase)	2.949,21
1992	Obra 417/88 Trabada	48.352,14
1992	Obra 195/89 Trabada	3.227,13
1992	Obra 21/90 Castroverde	1.422,73
1992	Páramo-Cendoi-Páramo	198,44
1992	Margen dha. C.L. "C.N.III a Castelo junto al Río Rato"	12.779,02
1992	Accesos reemisor TVG Friol y otros	13.012,18
1992	Obra 251/81	15.825,87
1993	Obra 141-142-143-144/93 ZAE Sureste	33.055,67
1993	Obra 145-147-149-150/93 ZAE Sureste	27.045,54
1993	Obra 161-162-163-165 /93 ZAE Sureste	24.040,48
1993	Obra 13/92 ZAE Nordeste	57.096,15
1993	Obra 20/92 R.V.L.	66.111,33
1993	Obra 21/92 R.V.L.	90.151,82
1993	Obra 23/92 R.V.L.	90.151,82
1993	Obra 177/92 P.O.L.	183.308,69
1993	Obra 187/92 P.O.L.	230.788,65
1993	C.L. Pedrafiteiras a Ribera de Piquín (Fonsagrada). F.C.L. 92	41.179,85
1993	La misma. Resto importe. F.C.L. 92	60,10
1993	Acdto., Rep. y Trat. Bit. C.M. Sta. Mariña-Castillos (Pantón). F.C. L.92	57.704,12
1993	Ponte sobre o río Lózara (Samos). F.C.L. 92	48.086,77
1993	Obra 21/91. R.V.L.	120.202,42
1993	Obra 25/91. R.V.L.	52.509,74
1993	Obra 15/90. CAE Fonsagrada	9.104,85
1993	Obra 28/90 R.V.L.(AP. DIP)	121.675,59
1993	Obra 29/90 R.V.L.(AP.DIP)	6.695,62
1993	Obra 28/90 R.V.L.(AP. MAP)	121.675,59
1993	Obra 29/90 R.V.L.(AP. MAP)	6.695,62
1993	Obra 41/89 Plan General	129.072,73
1993	Obra 98/89 Plan General	9.116,69
1993	Obra 188/89 Plan General	140.355,41
1993	Obra 346/89 Plan General	43.078,38
1993	Obra 351/89 Plan General	55.642,64
1993	Obra 5/89 CAE Piedrafita	73.209,19
1993	Obra 26/88 Plan General	40.565,21
1993	Obra 103/88 Plan General	105.633,16
1993	Obra 104/88 Plan General	86.247,76
1993	Obra 103-104 adic/88 Plan General	27.329,33
1993	Obra 136/88 Plan General	78.937,34
1993	Obra 19/88 CAE Fonsagrada	10.543,16
1993	Obra 36/87 Plan General	2.968,73
1993	Obra 326/87 Plan General	14.821,99
1993	Obra 22/87 CAE Fonsagrada	5.327,67

Año entrega	Descripción	Importe
1993	Hon. Proy. obra 10/86 Ancares	348,36
1993	Hon. Proy. obra 159/87	314,63
1993	Obra adic. 7/89 E.P.N.	22.899,62
1993	Hon. topográficos o/41/89	766,29
1993	Hon. topográficos o/195/89 y 125/89	3.887,80
1993	Hon. proy. obra 21/92 R.V.L.	1.602,32
1993	Hon. topográficos 21/90	2.625,67
1993	Hon. proy. C.L. Sarria-Céltigos	6.631,48
1993	(Ppta. 102/92) Areosa-Sanche Grande y Momán-Puentes	14.289,78
1993	(Ppta. 103/92) CP. Villalba a Román	8.335,71
1993	(Ppta. 105/92) Candamil-Xermade a Villalba-Momán	12.305,09
1993	(Ppta. 106/92) CP. Páramo a Cendoy	4.930,91
1993	(Ppta. 108/92) CV. De Vilalte a Ribado	9.050,20
1993	(Ppta. 109/92) Xermade por Miraz a Porto Souto	10.320,40
1993	(Ppta. 110/92) CV. Alto Valiño a Valdeporras y otros	5.789,62
1993	(Ppta. 111/92) CV. LU-232 por Burgo y Villamayor a Palas de Rei	3.446,16
1993	(Ppta. 112/92) Coeses-Terlama	3.855,19
1993	(Ppta. 113/92) CV. De Friol a Parga	11.934,86
1993	(Ppta. 117/92) CP. De Vicedo a Arealonga	10.761,12
1993	(Ppta. 118/92) Rep. Nois por Guin-Ferreira-Cangas	3.728,83
1993	(Ppta. 121/92) Touza-Belesar; Chantada-Antas de Ulla	7.584,35
1993	(Ppta. 122/92) Accto. Rábade - Friol; Carballeira-Villalvite	10.002,85
1993	(Ppta. 124/92) Chantada a la Barca de Porto	3.230,84
1993	(Ppta. 125/92) CV. Casanova a Lousada	5.001,42
1993	(Ppta. 126/92) CV. Alto Valiño a Portomarín	5.517,45
1993	(Ppta. 128/92) CP. De Ginzo a Ribeira de Piquín	2.626,42
1993	(Ppta. 129/92) CV. Chantada - Seijo	5.941,22
1993	(Ppta. 133/92) CV. Lanzós - Vilapedre	3.594,05
1993	(Ppta. 134/92) Señaliz. VP. Meira y Pontenova	7.510,70
1993	(Ppta. 136/92) Rep. Vías Ribadeo-Trabada-Foz-Lorenzana-Mondoñedo)	1.829,51
1993	(Ppta. 136/93) CV. Pacios-Aldosende-Currelos	4.451,10
1993	(Ppta. 137/92) CP. Marco de Alvare-Riotorto	11.983,46
1993	(Ppta. 138/92) CV. Guitiriz por Mariz a Sobrado	5.529,02
1993	(Ppta. 139/92) Campo Barra-Coeses	4.836,86
1993	(Ppta. 140/92) Rep. 640 por Nespereira a Camporredondo	6.896,70
1993	(Ppta. 142/92) CV. S. Mamed de Oiras a S. Acisclo	15.747,48
1993	(Ppta. 143/92) CP. Las Rodrigas a Marco de Alvare	13.484,61
1993	(Ppta. 144/93) CV. Samos-Caurel	7.262,06
1993	(Ppta. 22-L/92) Villalba-Momán y Villalba-Balsa	14.480,32
1993	(Ppta. 23-L/92) CV. Bonxe a Rozas	5.792,13
1993	(Ppta. 25-L/92) CV. Barrela a Esmoriz	5.239,59
1993	(Ppta. 28-L/92) Lugo-Hombreiro; Laguna-Rosende y Parga-Miraz	4.508,46
1993	(Ppta. 29-L/92) Furco al límite con Orense	5.344,37
1993	(Ppta. 30-L/92) Taboada - Ada y Ramil-Rodeiro	3.536,72
1993	(Ppta.119/92) CV. De Toxibo a las Nieves	5.625,41
1993	Exprop. O/61/79-59/80 Navia	20.102,14
1993	Exprop. O/49/81 Bóveda	2.432,92
1993	Exprop. O/109/84 Foz	6.908,45
1993	Exprop. O/14/85-94/86 Bóveda	1.222,44
1993	Exprop. O/123/85-136/86 Lorenzana	18.104,16
1993	Exprop. O/129/85 Monforte	13.995,58
1993	Exprop. O/161/85 Saviñao	2.553,62
1993	Exprop. O/5/86 CAE Ancares	6.830,05
1993	Exprop. O/169/86 Puebla de Brollón	1.856,20
1993	Exprop. O/36/87 Gomeán	2.407,49
1993	Exprop. O/82/87	10.804,24
1993	Exprop. O/160/87 Trabada	6.812,67
1993	Exprop. O/26/88 Cospeito	8.531,24
1993	Exprop. 136/88 Pantón	8.127,43
1993	Exprop. O/15/89 CAE Fonsagrada	3.594,55
1993	Exprop. O/41/89 Cervo	175,65
1993	Exprop. O/44/89 Corgo-Castroverde	62.321,94
1993	Exprop. O/45/89 Corgo-Castroverde	34.216,41

Año entrega	Descripción	Importe
1993	Exprop. O/346/89 Samos	332,29
1993	O/Comp. 11/90 E.P.N. Orol	8.155,28
1993	Exprop. O/21/90 Corgo-Castroverde	37.238,00
1993	Exprop. O/1/91 P.O.L.	1.711,84
1993	Exprop. O/2/91 P.O.L.	4.786,60
1993	Exprop. O/21/91 R.V.L.	2.276,07
1993	Exprop. O/25/91 R.V.L.	3.301,52
1993	Exprop. O/21/92 R.V.L.	52,13
1993	Exprop. O/23/92 R.V.L.	645,22
1993	Hon. Proy., O/187/92 P.O.L.	8.272,20
1994	Obra 171/93 ZAE Sureste	48.080,97
1994	Obra 110/93 ZAE Noroeste	32.755,16
1994	Obra 124/93 ZAE Noroeste	19.112,08
1994	Obra 125/93 ZAE Noroeste	73.480,70
1994	Obra 126/93 ZAE Noroeste	49.696,15
1994	Obra 1/93 R.V.L.	58.010,73
1994	Obra 2/93 R.V.L.	29.005,37
1994	Obra 4/93 R.V.L.	58.010,73
1994	Obra 5/93 R.V.L.	37.706,98
1994	Obra 6/93 R.V.L.	58.010,73
1994	Obra 7/93 R.V.L.	58.010,73
1994	Obra 8/93 R.V.L.	34.806,44
1994	Obra 9/93 R.V.L.	52.209,66
1994	Obra 10/93 R.V.L.	23.204,30
1994	Obra 11/93 R.V.L.	58.010,73
1994	Obra 12/93 R.V.L.	69.612,88
1994	Obra 13/93 R.V.L.	66.712,34
1994	Obra 14/93 R.V.L.	58.010,73
1994	Obra 15/93 R.V.L.	58.010,73
1994	Obra 16/93 R.V.L.	34.806,44
1994	Obra 17/93 R.V.L.	43.508,05
1994	Obra 18/93 R.V.L.	63.811,81
1994	Obra 19/93 R.V.L.	81.215,02
1994	Obra 21/93 R.V.L.	29.005,37
1994	Obra 22/93 R.V.L.	58.010,73
1994	Obra 23/93 R.V.L.	58.010,73
1994	Obra 24/93 R.V.L.	69.612,88
1994	Obra 25/93 R.V.L.	29.005,37
1994	Obra 26/93 R.V.L.	87.016,10
1994	Obra 27/93 R.V.L.	69.612,88
1994	Obra 28/93 R.V.L.	58.010,73
1994	Obra 29/93 R.V.L.	90.151,82
1994	Obra 30/93 R.V.L.	42.927,94
1994	Obra 31/93 R.V.L.	69.612,88
1994	Obra 32/93 R.V.L.	43.508,05
1994	Obra 33/93 R.V.L.	52.209,66
1994	Obra 34/93 R.V.L.	40.607,52
1994	Obra 35/93 R.V.L.	43.508,05
1994	Obra 36/93 R.V.L.	145.026,84
1994	Obra 37/93 R.V.L.	58.010,73
1994	Obra 38/93 R.V.L.	81.215,02
1994	Obra 39/93 R.V.L.	35.966,66
1994	Obra 341/93 P.O.L.	120.202,42
1994	Obra 342/93 P.O.L.	90.151,82
1994	Obra 351/93 P.O.L.	270.455,45
1994	Obra 354/93 P.O.L.	19.833,40
1994	Obra 86/92 ZAE Sureste	84.141,69
1994	Obra 55/92 ZAE Noroeste	34.766,84
1994	Obra 56/92 ZAE Noroeste	85.727,48
1994	Obra 58/92 ZAE Noroeste	57.979,34
1994	Obra 196/92 ZAE Noroeste	61.778,79
1994	Obra 1/92 R.V.L.	174.032,20
1994	Obra 2/92 R.V.L.	104.352,72

Año entrega	Descripción	Importe
1994	Obra 3/92 R.V.L.	191.365,54
1994	Obra 4/92 R.V.L.	58.010,73
1994	Obra 5/92 R.V.L.	52.176,36
1994	Obra 6/92 R.V.L.	34.784,24
1994	Obra 7/92 R.V.L.	52.176,36
1994	Obra 8/92 R.V.L.	57.973,74
1994	Obra 9/92 R.V.L.	75.365,85
1994	Obra 10/92 R.V.L.	81.163,23
1994	Obra 11/92 R.V.L.	57.973,74
1994	Obra 12/92 R.V.L.	28.986,87
1994	Obra 13/92 R.V.L.	23.189,49
1994	Obra 14/92 R.V.L.	46.378,99
1994	Obra 15/92 R.V.L.	86.960,60
1994	Obra 17/92 R.V.L.	40.581,61
1994	Obra 19/92 R.V.L.	37.682,93
1994	Obra 22/92 R.V.L.	139.136,96
1994	Obra 24/92 R.V.L.	98.555,35
1994	Obra 25/92 R.V.L.	35.943,72
1994	Obra 26/92 R.V.L.	36.976,04
1994	Obra 173/92 P.O.L.	600.883,63
1994	Obra 174/92 P.O.L.	330.556,66
1994	Obra 190/92 P.O.L.	19.833,40
1994	Obra 2/91 P.O.L.	202.841,57
1994	Obra 7/91 P.O.L.	55.057,00
1994	Obra 1/91 R.V.L.	115.909,48
1994	Obra 2/91 R.V.L.	49.203,57
1994	Obra 3/91 R.V.L.	39.409,22
1994	Obra 4/91 R.V.L.	57.954,74
1994	Obra 5/91 R.V.L.	69.545,69
1994	Obra 6/91 R.V.L.	29.209,19
1994	Obra 7/91 R.V.L.	182.673,34
1994	Obra Comp.7/91 R.V.L.	14.342,97
1994	Obra 8/91 R.V.L.	115.909,48
1994	Obra 9/91 R.V.L.	57.954,74
1994	Obra 10/91 R.V.L.	29.209,19
1994	Obra 11/91 R.V.L.	40.568,32
1994	Obra 12/91 R.V.L.	80.499,13
1994	Obra 13/91 R.V.L.	53.839,95
1994	Obra 15/91 R.V.L.	57.954,74
1994	Obra 17/91 R.V.L.	133.295,90
1994	Obra 19/91 R.V.L.	57.954,74
1994	Obra 20/91 R.V.L.	98.523,05
1994	Obra 22/91 R.V.L.	115.909,48
1994	Obra 23/91 R.V.L.	34.772,84
1994	Obra 3/90 R.V.L. (Ap. Dip.)	85,27
1994	Obra 4/90 R.V.L. (Ap. Dip.)	16.372,21
1994	Obra 5/90 R.V.L. (Ap. Dip.)	101.420,79
1994	Obra 8/90 R.V.L. (Ap. Dip.)	6.882,12
1994	Obra 10/90 R.V.L. (Ap. Dip.)	73.920,79
1994	Obra 15/90 R.V.L. (Ap. Dip.)	432,15
1994	Obra 16/90 R.V.L. (Ap. Dip.)	20.857,91
1994	Obra 21/90 R.V.L. (Ap. Dip.)	55.346,78
1994	Obra 26/90 R.V.L. (Ap. Dip.)	22.964,56
1994	Obra 3/90 R.V.L. (Ap. Map)	85,28
1994	Obra 4/90 R.V.L. (Ap. Map)	16.372,21
1994	Obra 5/90 R.V.L. (Ap. Map)	101.420,80
1994	Obra 8/90 R.V.L. (Ap. Map)	6.882,13
1994	Obra 10/90 R.V.L. (Ap. Map)	73.920,80
1994	Obra 15/90 R.V.L. (Ap. Map)	432,15
1994	Obra 16/90 R.V.L. (Ap. Map)	20.857,91
1994	Obra 21/90 R.V.L. (Ap. Map)	55.346,77
1994	Obra 26/90 R.V.L. (Ap. Map)	22.964,56
1994	Obra 1/90 E.P.N. (Ap. Dip.)	38.597,86

Año entrega	Descripción	Importe
1994	Obra 2/90 E.P.N. (Ap. Dip.)	26.079,63
1994	Obra 3/90 E.P.N. (Ap. Dip.)	13.300,61
1994	Obra 4/90 E.P.N. (Ap. Dip.)	16.499,71
1994	Obra 6/90 E.P.N. (Ap. Dip.)	651,86
1994	Obra 7/90 E.P.N. (Ap. Dip.)	10.840,43
1994	Obra 8/90 E.P.N. (Ap. Dip.)	6.867,45
1994	Obra 11/90 E.P.N. (Ap. Dip.)	5.536,22
1994	Obra 14/90 E.P.N. (Ap. Dip.)	1.627,82
1994	Obra 1/90 E.P.N. (Ap. Map)	90.061,66
1994	Obra 2/90 E.P.N. (Ap. Map)	60.852,48
1994	Obra 3/90 E.P.N. (Ap. Map)	31.034,76
1994	Obra 4/90 E.P.N. (Ap. Map)	38.499,33
1994	Obra Comp. 5/90 E.P.N. (Ap. Map)	27.082,99
1994	Obra 6/90 E.P.N. (Ap. Map)	1.792,62
1994	Obra 7/90 E.P.N. (Ap. Map)	25.294,35
1994	Obra Comp.7/90 E.P.N. (Ap. Map)	9.611,94
1994	Obra 8/90 E.P.N. (Ap. Map)	16.024,68
1994	Obra 11/90 E.P.N. (Ap. Map)	12.917,85
1994	Obra 12/90 E.P.N. (Ap. Map)	40.568,31
1994	Obra 14/90 E.P.N. (Ap. Map)	3.798,27
1994	Obra 123/89 Plan General	282,63
1994	Obra 7/89 CAE Ancares	29.557,70
1994	Obra 25/89 CAE Fonsagrada	18.664,58
1994	Obra 26/89 CAE Fonsagrada	10.822,51
1994	Obra 1/89 R.V.L.	0,01
1994	Obra 4/89 R.V.L.	67,97
1994	Obra 5/89 R.V.L.	4.276,66
1994	Obra 7/89 R.V.L.	4.276,66
1994	Obra 2/89 E.P.N.	2.897,74
1994	Obra 3/89 E.P.N.	5.795,48
1994	Obra 4/89 E.P.N.	2.897,74
1994	Obra 5/89 E.P.N.	20.284,16
1994	Obra 7/89 E.P.N.	32.767,61
1994	Obra 9/89 E.P.N.	17.386,42
1994	Obra 12/89 E.P.N.	2.897,74
1994	Obra 13/89 E.P.N.	28.652,82
1994	Obra 16/89 E.P.N.	2.897,74
1994	Obra 17/89 E.P.N.	4.636,38
1994	Obra 18/89 E.P.N.	2.897,74
1994	Obra 19/89 E.P.N.	2.897,74
1994	Obra 20/89 E.P.N.	5.768,05
1994	Obra 21/89 E.P.N.	6.624,40
1994	Obra 23/89 E.P.N.	2.897,74
1994	Obra 25/89 E.P.N.	2.897,74
1994	Obra 26/89 E.P.N.	4.636,38
1994	Obra 28/89 E.P.N.	14.488,68
1994	Obra 31/89 E.P.N.	24.340,99
1994	Obra 32/89 E.P.N.	27.818,27
1994	Obra 33/89 E.P.N.	24.619,17
1994	Obra 34/89 E.P.N.	6.925,97
1994	Obra 37/89 E.P.N.	2.086,37
1994	Obra 3/88 CAE Ancares	1.722,74
1994	Obra 17/88 CAE Ancares	3.308,17
1994	Obra 19/88 CAE Ancares	15.707,70
1994	Obra 18/88 CAE Fonsagrada	2.175,77
1994	Obra 100/87 Plan General	57.959,98
1994	Obra 141/87 Plan General	6.740,56
1994	Obra Comp. 141/87 Plan General	6.952,68
1994	Obra 2/87 CAE Piedrafita	9.898,43
1994	Obra 6/87 CAE Fonsagrada	1.680,69
1994	Obra 24/87 CAE Fonsagrada	635,85
1994	Obra 225/84 CAE Ancares	7.778,48
1994	Exceso O/15/90 R.V.L.-11/90 CAE Ancares (Cgo. econ. ant. 87)	501,47

Año entrega	Descripción	Importe
1994	Comp. O/8/89 R.V.L. (Cgo. econ. ant. 87)	3.707,62
1994	Finca Saamasas	34.135,34
1994	Comp. O/17/89 R.V.L. (Cgo. econ. ant. 87)	7.157,35
1994	Comp. O/5/90 R.V.L. (Cgo. econ. ant. 87)	52.159,26
1994	Club Náutico Belesar (O/comp. 184/92 P.O.L.)	57.659,66
1994	Hon. topográficos O/16/90	428,22
1994	Hon. O/21/91 R.V.L.	337,96
1994	Hon. topográficos O/189/92 P.O.L.	3.162,45
1994	(Ppta. 104/92) CV Conturiz-Páramo	9.526,52
1994	(Ppta. 107/92) CC.VV. Accesos al repetidor de Páramo	5.167,85
1994	(Ppta. 115/92) Rozas-Abadín	5.213,73
1994	(Ppta. 120/92) CV. Barrela a Peares	4.817,41
1994	(Ppta. 127/92) Ctra. Vegadeo-Pontevedra por Galegos	22.846,19
1994	(Ppta. 130/92) CV. Palas de Rei-Puente Merced	3.213,31
1994	(Ppta. 132/92) Ramil-Rodeiro (Taboada)	9.208,97
1994	(Ppta. 135/92) CV. Merille a Bravos (Orol)	3.078,29
1994	(Ppta. 135/93) CL. Puebla de Brollón a Cereixo	8.632,16
1994	(Ppta. 138/93) De Touza a Belesar; Barrela a Peares	6.889,70
1994	(Ppta. 139/93) CV. Garabolos-Sta. Rosa; Fouza-Belesar	8.779,30
1994	(Ppta. 140/93) De LU-232 por Burgo a Palas de Rei	5.806,01
1994	(Ppta. 141/93) CV. Páramo-Cendoí	6.948,76
1994	(Ppta. 145/93) CL. S. Esteban Sil a Ferreira de Pantón	7.040,20
1994	(Ppta. 157/94) Vicedo	1.558,54
1994	(Ppta. 158/94) Pantón	3.000,96
1994	(Ppta. 163/94) Barreiros	2.996,25
1994	(Ppta. 164/94) Paradela-Páramo	10.426,78
1994	(Ppta. 165/94) Páramo	10.663,75
1994	(Ppta. 170/94) Lugo	3.677,88
1994	(Ppta. 171/94) Bionda-Carballedo-Chantada	13.802,78
1994	(Ppta. 24-L/92) CV. Chantada-Sernande-Peares	5.684,95
1994	(Ppta. 26-L/92) Taboada-Ada y Ramil-Rodeiro	4.846,62
1994	(Ppta. 27-L/92) Carrizo-Lousada y Casanova-Lousada	3.961,06
1994	(Ppta. 30-L/94)	8.383,34
1994	Asfaltado Saa a Busto (Láncara)	23.848,32
1994	Rep. vías prov. (A. Ulla)	18.910,15
1994	Rep. vías prov. (As Nogais)	16.205,83
1994	Rep. vías prov. (Chantada-Carballedo)	128.925,61
1994	Rep. vías prov. (Friol-Otero de Rei)	125.430,81
1994	Rep. Villalba-Balsa	9.685,30
1994	Exprop. O/123/85-136/86 Lorenzana	3.030,34
1994	Exprop. O/129/85 Monforte	23.959,49
1994	Exprop. O/161/85 Saviñao	104.424,25
1994	Exprop. O/166/85 Trabada	250,20
1994	Exprop. O/169/86 P. Brollón	355,65
1994	Exprop. O/191/86 Sober	10.649,62
1994	Exprop. O/36/87 Gomeán	21.307,22
1994	Exprop. O/82/87	703,80
1994	Exprop. O/160/87-172/88-195/89 (4ª fase)	14.784,43
1994	Exprop. O/26/88 Cospeito	19.511,57
1994	Exprop. O/33/88 Cervo	14.533,61
1994	Exprop. O/172/88 Trabada	12.128,53
1994	Exprop. O/13/89 E.P.N.	8.590,76
1994	Exprop. O/31-32-33/89 Samos	2.155,59
1994	Hon. Proy. O/35/89 R.V.L.	300,51
1994	Hon. Proy. O/36/89 R.V.L.	300,51
1994	Exprop. O/77/89 Castroverde	4.037,00
1994	Exprop. O/45/89 Castroverde	23.486,19
1994	Exprop. O/64/89 Foz	20.571,52
1994	O/Comp. 64/89 "C-642 a Capilla Obispo Santo"	19.133,92
1994	Exprop. O/2/90 R.V.L. P. Brollón	1.345,42
1994	Exprop. O/4/90 E.P.N. Taboada	5.743,67
1994	Exprop. O/5/90 R.V.L.	34.013,62
1994	Exprop. O/8/90 R.V.L. Chantada	3.044,15

Año entrega	Descripción	Importe
1994	O/Comp. 8/90 E.P.N. Taboada	6.331,84
1994	Exprop. O/11/90 E.P.N. Orol	3.101,90
1994	Exprop. O/21/90 Corgo-Castrov.	10.282,66
1994	Exprop. O/69/90 Villalba	7.222,63
1994	Exprop. O/130/90 Baralla	527,09
1994	Exprop. O/1/91 P.O.L.	1,83
1994	Exprop. O/2/91 P.O.L.	65.036,79
1994	Hon. Proy. O/5/91 P.O.L.	2.206,18
1994	Exprop. O/9/91 R.V.L.	3.096,34
1994	Expro. O/11/91 R.V.L.	2.035,63
1994	Hon. Proy. O/21/91 R.V.I.	2.253,10
1994	Exprop. O/22/91 R.V.L. Villalba	10.875,33
1994	Exprop. O/1/92 P.O.L.	1.972,76
1994	Exprop. O/3/92 R.V.L.	1.899,59
1994	Exprop. O/173/92 P.O.L.	2.124,58
1994	Exprop. O/187/92 P.O.L.	4.574,77
1994	Hon. Proy. O/190/92 P.O.L.	345,43
1994	Exprop. O/190/92 P.O.L.	5,92
1994	Exprop. O/12/93 R.V.L.	31.523,07
1994	Exprop. O/19/93 R.V.L.	3.055,61
1994	O/Comp. 19/93 R.V.L.	14.311,70
1994	Exprop. O/24/93 R.V.L.	13.629,60
1994	Exprop. O/29/93 R.V.L.	534,85
1994	Exprop. O/38/93 Villalba	11.777,59
1994	Hon. Proy. O/341/93 P.O.L.	1.753,43
1994	Hon. Proy. O/342/93 P.O.L.	1.314,52
1994	Exprop. O/354/93 P.O.L.	245,41
1994	Hon. Proy. O/354/93 P.O.L.	344,21
1995	Obra 246/94 ZAE Sureste	255.430,14
1995	Obra 194/94 ZAE Noroeste	12.420,23
1995	Obra 195/94 ZAE Noroeste	27.949,64
1995	Obra 197/94 ZAE Noroeste	41.413,81
1995	Obra 198/94 ZAE Noroeste	7.899,68
1995	Obra 199/94 ZAE Noroeste	5.516,11
1995	Obra 11/94 R.V.L.	78.621,40
1995	Obra 13/94 R.V.L.	92.495,76
1995	Obra 33/94 P.O.L.	36.685,99
1995	Obra 3/93 R.V.L.	69.612,88
1995	Obra 20/93 R.V.L.	69.612,88
1995	Obra 339/93 P.O.L.	600.989,54
1995	Obra 340/93 P.O.L.	240.404,84
1995	Obra 343/93 P.O.L.	180.303,63
1995	Obra 344/93 P.O.L.	125.883,29
1995	Obra 345/93 P.O.L.	55.110,20
1995	Obra 188/92 ZAE Sureste	42.275,19
1995	Obra 18/92 R.V.L.	150.253,03
1995	Obra 176/92 P.O.L.	144.934,33
1995	Obra 178/92 P.O.L.	55.075,05
1995	Obra 184/92 P.O.L.	222.661,21
1995	Obra 186/92 P.O.L.	21.728,51
1995	Obra 64/90 Plan General	91.691,27
1995	Obra 25/90 R.V.L. (Aport. Dip.)	33.055,67
1995	Obra 25/90 R.V.L. (Aport. Map)	33.055,67
1995	Obra 9/90 E.P.N. (Aport. Dip.)	2.747,05
1995	Obra 9/90 E.P.N. (Aport. Map)	6.409,79
1995	Obra 137/89 Plan General	23.610,76
1995	Obra 323/89 Plan General	48.377,24
1995	Obra Comp.346/89 Plan General	9.015,18
1995	Obra 9/89 CAE Fonsagrada	59.401,49
1995	Obra 389/88 Plan General	300,51
1995	Obra 414/88 Plan General	850,18
1995	Obra 7/88 CAE Piedrafita	991,61
1995	Obra 7/87 CAE Fonsagrada	3.878,45

Año entrega	Descripción	Importe
1995	Inst. y adquis. Club Nautico Belesar	355.098,86
1995	Adquis. Club Nautico Belesar	2.610,22
1995	(Ppta. 123/92) De Otero de Rei a Feria de Castro	3.984,73
1995	(Ppta. 141/94) Friol	8.672,60
1995	(Ppta. 142/93) CC.VV. Castro por Termes a Los Peares	3.443,49
1995	. 145/94) Paradela	11.457,12
1995	(Ppta. 145 Comp./94) Paradela	8.213,05
1995	(Ppta. 146/94) Portomarín	8.672,60
1995	(Ppta. 159/94) Otero de Rei	10.296,91
1995	(Ppta. 160/94) Begonte	11.457,12
1995	(Ppta. 162/94) Otero de Rei	10.906,02
1995	(Ppta. 166/94) Monterroso-Guntín	2.897,53
1995	(Ppta. 167/94) Palas de Rei-Antas de Ulla	2.965,55
1995	(Ppta. 168/94) Guntín	10.104,31
1995	(Ppta. 169/94) Friol	10.198,29
1995	(Ppta. 200/94) Páramo	8.669,14
1995	(Ppta. 203/94) Paradela	7.761,84
1995	(Ppta. 204/94) Castro de Rei	2.740,65
1995	(Ppta. 205/94) Pol	2.797,28
1995	(Ppta. 206/94) Guitiriz	2.903,70
1995	(Ppta. 207/94) Guitiriz	2.910,38
1995	(Ppta. 208/94) Begonte	2.914,92
1995	(Ppta. 209/94) Begonte	2.912,97
1995	(ppta. 210/94) Guitiriz	6.450,80
1995	(Ppta. 211/94) Páramo	11.184,47
1995	(Ppta. 212/94) Taboada	3.379,20
1995	(Ppta. 213/94) Monforte	2.938,59
1995	(ppta. 31-L/94) Lugo-Guntín	9.657,51
1995	(Ppta. 37-L/94) Gomeán-Maceda	2.592,57
1995	(Ppta. 38-L/94) Castroverde	4.365,19
1995	(Ppta. 39-L/94) Corgo	2.967,38
1995	(Ppta. 43-L/94) Saviñao	5.557,14
1995	(Ppta. 45-L/94) Cervantes	9.214,53
1995	(Ppta. 46-L/94) Mondoñedo	8.788,62
1995	(Ppta. 47-L/94) Abadín-Castro de Rei	7.522,93
1995	(Ppta. 48-L/94) Pantón	2.764,66
1995	Daños por temporales en Baleira	15.021,31
1995	Daños por temporales en S. Clodio a Tordeo	15.006,67
1995	Desbroce de maleza Sober a Doade	3.857,72
1995	Regen. vías prov. (Villalba-Xermade y otros)	127.623,61
1995	Rep. vías prov. (Alfoz-Cervo-Viveiro)	97.997,53
1995	Rep. vías prov. (Barreiros-Foz-Mondoñedo)	105.212,45
1995	Exprop. O/49/81 Bóveda	3.588,56
1995	Exprop. O/14/85-94/86 Bóveda	1.697,79
1995	Exprop. O/123/85-136/86 Lorenzana	5.308,99
1995	Exprop. O/129/85 Monforte	31.514,84
1995	Exprop. O/161/85 Saviñao	32.863,40
1995	Exprop. O/95/86 Bóveda	817,88
1995	Exprop. O/191/86 Sober	13.083,92
1995	Exprop. O/15/87 Comp. Cae Ancares	11.850,02
1995	Exprop. O/36/87 Gomeán	1.153,52
1995	Exprop. O/82/87	496,20
1995	Exprop. O/160/87	576,04
1995	Exprop. O/26/88 Cospeito	1.326,63
1995	Exprop. O/33/88 Cervo	1.580,24
1995	Exprop. O/136/88 Pantón	42.302,15
1995	Exprop. O/13/89 E.P.N.	1.191,54
1995	Exprop. O/15/89 Fonsagrada	7.698,46
1995	Hon. Proy. O/32/89 R.V.L.	756,19
1995	Exprop. O/41/89 Cervo	69,60
1995	Exprop. O/77/89 Castroverde	563,08
1995	Exprop. O/125/89 Guntín	33.700,87
1995	Exprop. O/137/89 Páramo	1.981,87

Año entrega	Descripción	Importe
1995	Exprop. O/4/90 E.P.N. Taboada	1.119,60
1995	O/Comp. 4/90 E.P.N.	14.328,22
1995	Exprop. O/9/90 E.P.N.	44,96
1995	Exprop. O/25/90 Friol	90.174,70
1995	Exprop. O/64/90	58.339,75
1995	Exprop. O/2/91 P.O.L.	797,12
1995	Hon. Proy. O/3/91 P.O.L.	9.517,60
1995	Hon. Proy. O/6/91 P.O.L.	1.311,70
1995	Hon. Proy. O/14/91 R.V.L.	1.833,38
1995	Hon. proy. O/16/91 R.V.L.	2.650,84
1995	Hon. Proy. O/24/91 R.V.L.	332,09
1995	Hon. Proy. O/25/91 R.V.L.	932,06
1995	Exprop. O/3/92 R.V.L.	8.574,24
1995	Exprop. O/20/92 Riotorto	1.141,83
1995	Hon. Proy. O/23/92 R.V.L.	1.604,43
1995	O/Comp. 23/92 R.V.L.	14.804,73
1995	Exprop. O/173/92 P.O.L.	77,78
1995	Hon. Proy. O/174/92	3.167,65
1995	Hon. Proy. O/176/92 P.O.L.	9.285,71
1995	Exprop. O/12/93 R.V.L.	77,30
1995	Exprop. O/339/93 Friol-Begonte	6.328,84
1995	Hon. Proy. O/339/93 P.O.L.	9.281,16
1995	Hon. Proy. O/343/93 P.O.L.	3.058,50
1995	Exprop. O/343/93 Sober	1.551,74
1995	O/Comp. 344/93 P.O.L.	11.521,14
1995	Exprop. O/345/93 P.O.L.	18.593,85
1995	O/Comp. 1/94 R.V.L.	10.631,61
1995	O/Comp. 2/94 R.V.L.	27.174,44
1995	O/Comp. 7/94 R.V.L.	15.922,03
1995	Exprop. O/13/94 R.V.L.	393,27
1995	Hon. Proy. O/13/94 R.V.L.	2.094,16
1995	Comp. O/27/94 R.V.L.	7.933,37
1995	Exprop. O/33/94 P.O.L.	349,00
1995	Hon. Proy. O/Comp. 33/94	12.568,95
1996	Obra 4/96 R.V.L.	59.860,81
1996	Obra 70/95 P.O.L.	246.414,96
1996	Obra 72/95 P.O.L.	142.289,62
1996	Obra 73/95 P.O.L.	118.639,79
1996	Obra 76/95 P.O.L.	126.212,54
1996	Obra 78/95 P.O.L.	240.404,84
1996	Obra 36/94 R.V.I.	286.289,11
1996	Obra 22/94 P.O.L.	510.860,29
1996	Obra 23/94 P.O.L.	153.258,09
1996	Obra 24/94 P.O.L.	149.652,01
1996	Obra 25/94 P.O.L.	157.465,17
1996	Obra 26/94 P.O.L.	147.407,22
1996	Obra 27/94 P.O.L.	341.074,37
1996	Obra 28/94 P.O.L.	204.344,12
1996	Obra 29/94 P.O.L.	300.506,05
1996	Obra 30/94 P.O.L.	255.430,14
1996	Obra 31/94 P.O.L.	360.607,26
1996	Obra 36/94 P.O.L.	60.101,21
1996	Obra 38/94 P.O.L.	47.174,87
1996	Obra 195/89 (172/88) (Cgo. econ. ant. 87)	5.207,02
1996	Fra. 53/96 Alfredo Iglesias por gastos obras de infraestructuras	1.986,95
1996	(Ppta. 102/96) Postes y carteles para Ruta Embalses	11.647,61
1996	(Ppta. 17 Bis/96) Chantada y Taboada	11.466,33
1996	(Ppta. 18/96) Carballedo	6.390,03
1996	(ppta. 190/94) Carballedo	12.874,88
1996	(Ppta. 202/94) Otero de Rei	6.543,61
1996	(Ppta. 20-L/96) Lugo	10.902,76
1996	(Ppta. 24/96) Vicedo, Vivero y otros	9.024,42
1996	(Ppta. 32/94) Tratamiento herbicida Villalba-Muras-Xermade	3.960,68

Año entrega	Descripción	Importe
1996	(Ppta. 32-L/94) Xermade-Muras	1.007,60
1996	(Ppta. 36-L/94)	13.325,64
1996	(Ppta. 60/96) Guitiriz	13.342,47
1996	(Ppta. 61/96) Otero de Rei-Begonte	11.936,10
1996	(Ppta. 62/96) Begonte	11.936,10
1996	(Ppta. 81/96) Bóveda	3.136,58
1996	(Ppta. 82/96) Bóveda	2.316,32
1996	(Ppta. 83/96) Bóveda	2.072,22
1996	Adquis. señales para zonas de acción especial	7.741,04
1996	Daños por temporales de Lugo a Puente Hombreiro	4.624,10
1996	Daños por temporales de Trabada por Sante a Ria	14.421,05
1996	Daños por temporales en Caurel	2.459,63
1996	Daños por temporales en Fonsagrada	2.049,69
1996	Daños por temporales en Guntín	5.193,04
1996	Daños por temporales en Incio y Samos	1.647,07
1996	Daños por temporales en Navia de Suarna	16.836,75
1996	Daños por temporales en Ribadeo y Trabada	16.828,34
1996	Daños por temporales en Samos	17.202,77
1996	Daños por temporales en Villalba	847,07
1996	Emulsión asfáltica en Castro de Rei	3.066,96
1996	Emulsión asfáltica en red prov.	35.014,51
1996	Emulsión asfáltica en Lorenzana y Barreiros	4.544,95
1996	Emulsión asfáltica en Mondoñedo	6.279,98
1996	Obra comp. 26/94 P.O.L.	14.277,39
1996	Obra comp. 29/95 R.V.L.	6.117,37
1996	Obra comp. 44/95 R.V.L.	1.724,98
1996	Rep. vías prov. (Bareiros y Lorenzana)	14.376,83
1996	Rep. vías prov. (Meira-Ribera de Piquín-Pontenova)	89.364,49
1996	Rep. vías prov. (Paradela-Páramo-Portomarín)	153.216,02
1996	Rep. vías prov. (Pontenova)	3.411,27
1996	Emulsión asfáltica en Xove	16.040,23
1996	Exprop. O/49/81 Bóveda	429,32
1996	Exprop. O/123/85-136/86 Lorenzana	13.599,21
1996	Exprop. O/129/85 Monforte	6.109,19
1996	Exprop. O/161/85 Saviñao	6.769,03
1996	Exprop. O/95/86 Bóveda	2.719,47
1996	Exprop. O/145/86-100/87-127/88 Monforte	21.507,65
1996	Exprop. O/191/86 Sober	1.121,61
1996	Exprop. O/36/87 Gomeán	10.949,04
1996	Exprop. O/82/87	557,14
1996	Exprop. O/160/87	486,99
1996	Exprop. O/26/88 Cospeito	10.235,49
1996	Exprop. O/33/88 Cervo	6.554,12
1996	Exprop. O/136/88 Pantón	101.235,13
1996	Exprop. O/172/88 Trabada	54.229,03
1996	Exprop. O/13/89 E.P.N.	14.847,64
1996	Exprop. O/31-32-33/89 Samos	21.533,49
1996	Exprop. O/41/89 Cervo	1.372,09
1996	Exprop. O/77/89 Castroverde	26.643,80
1996	Exprop. O/45/89 Castroverde	29.623,06
1996	Exprop. O/137/89 Páramo	2.625,06
1996	Exprop. O/195/89 Trabada	26.933,11
1996	Exprop. O/346/89	38.595,12
1996	Exprop. O/2/90 R.V.L. P. Brollón	18.704,77
1996	Exprop. O/21/90 Corgo-Castrov.	4.553,87
1996	Exprop. O/25/90 Friol	13.592,97
1996	Exprop. O/64/90 Sober	26.973,48
1996	Exprop. O/130/90 Baralla	13.932,12
1996	Exprop. O/1/91 P.O.L.	64.264,72
1996	Exprop. O/2/91 P.O.L.	6.211,47
1996	Exprop. O/21/91 R.V.L.	35.583,07
1996	Exprop. O/25/91 R.V.L.	2.388,64
1996	Exprop. O/1/92 P.O.L.	26.033,20

Año entrega	Descripción	Importe
1996	Exprop. O/23/92 R.V.L. Triacastela	18.978,14
1996	Exprop. O/173/92 P.O.L.	557,26
1996	Exprop. O/187/92 P.O.L.	23.080,07
1996	Exprop. O/29/93 R.V.L.	1.621,28
1996	Exprop. O/339/93 Friol-Begonte	403,45
1996	Exprop. O/343/93 Sober	8.353,57
1996	Exprop. O/13/94 R.V.L.	12.774,47
1996	Exprop. O/22/94 R.V.L.	362,98
1996	Exprop. O/22/94 P.O.L.	1.431,99
1996	Hon. Proy. O/22/94 P.O.L.	9.114,19
1996	Exprop. O/23/94 Castro de Rei	4.051,84
1996	Hon. Topog. O/23/94 P.O.L.	1.143,43
1996	Hon. Proy. O/23/94 P.O.L.	3.062,22
1996	Hon. Topog. O/24/94 P.O.L.	874,75
1996	Exprop. O/24/94 R.V.L.	5.676,16
1996	Exprop. O/24/94 P.O.L.	26.519,36
1996	Hon. Proy. O/24/94 Trabada	3.062,22
1996	Exprop. O/25/94 P.O.L. Sober	646,63
1996	Hon. Proy. O/25/94 P.O.L.	3.519,31
1996	Exprop. O/26/94 P.O.L.	39.936,33
1996	Exprop. O/27/94 P.O.L.	1.281,67
1996	Hon. Proy. O/27/94 P.O.L.	6.760,22
1996	Exprop. O/28/94 P.O.L.	3.410,11
1996	Hon. Topog. O/28/94 P.O.L.	544,31
1996	Hon. Proy. O/28/94 P.O.L.	4.010,84
1996	Exprop. O/29/94 P.O.L.	3.612,39
1996	Hon. Proy. O/29/94 P.O.L.	6.432,45
1996	Exprop. O/30/94 P.O.L.	9.901,63
1996	Hon. Topog. O/30/94 P.O.L.	2.384,52
1996	Hon. Proy. O/30/94 P.O.L.	4.959,47
1996	Exprop. O/31/94 P.O.L.	1.206,54
1996	Hon. Proy. O/31/94 P.O.L.	7.866,40
1996	Exprop. O/32/94 R.V.L.	37.531,60
1996	O/Comp. 33/94 R.V.L.	5.795,69
1996	Exprop. O/34/94 R.V.L.	13.768,66
1996	Exprop. O/35/94 R.V.L.	9.512,31
1996	Proy. Modif. O/35/94 Lugo	288,28
1996	Exprop. O/36/94 R.V.L.	6.036,23
1996	Hon. Proy. O/36/94 R.V.L.	5.655,36
1996	Exprop. O/70/95 P.O.L.	1.639,26
1996	Hon. Proy. O/70/95 P.O.L.	4.910,45
1996	Exprop. O/72/95 P.O.L. Sober	1.250,50
1996	Hon. Proy. O/72/95 P.O.L. Sober	3.033,65
1996	Hon. Proy. O/73/95 P.O.L.	2.133,95
1996	Exprop. O/74/95 P.O.L.	3.103,35
1996	Hon. Proy. O/76/95 P.O.L.	2.564,87
1996	Hon. Proy. O/78/95 P.O.L.	6.727,25
1997	O/11/97 R.V.L.	152.199,28
1997	O/18/97 R.V.L.	47.383,79
1997	O/25/97 R.V.L.	46.277,93
1997	O/34/97 R.V.L.	26.408,47
1997	O/30/96 ZAE Fonsagrada	69.422,91
1997	O/16/96 ZAE Ancares	80.325,27
1997	O/58/96 ZAE Ancares	48.080,97
1997	O/5/96 R.V.L.	70.558,82
1997	O/6/96 R.V.L.	64.375,91
1997	O/7/96 R.V.L.	42.018,26
1997	O/8/96 R.V.L.	85.647,53
1997	O/10/96 R.V.L.	51.542,80
1997	O/12/96 R.V.L.	48.381,47
1997	O/13/96 R.V.L.	29.930,40
1997	O/14/96 R.V.L.	29.659,95
1997	O/15/96 R.V.L.	27.180,77

Año entrega	Descripción	Importe
1997	O/18/96 R.V.L.	51.086,03
1997	O/19/96 R.V.L.	35.658,05
1997	O/20/96 R.V.L.	64.043,85
1997	O/22/96 R.V.L.	45.024,09
1997	O/26/96 R.V.L.	53.550,18
1997	O/128/96 R.V.L.	120.322,62
1997	O/29/96 R.V.L.	65.810,83
1997	O/30/96 R.V.L.	112.088,76
1997	O/31/96 R.V.L.	55.864,08
1997	O/32/96 R.V.L.	42.070,85
1997	O/33/96 R.V.L.	49.823,90
1997	O/35/96 R.V.L.	50.749,46
1997	O/36/96 R.V.L.	45.370,40
1997	O/37/96 R.V.L.	73.894,44
1997	O/41/96 R.V.L.	30.651,62
1997	O/42/96 R.V.L.	23.619,78
1997	O/45/96 R.V.L.	114.492,81
1997	O/120/96 P.O.L.	159.388,41
1997	O/128/96 P.O.L.	116.596,35
1997	O/131/96 P.O.L.	128.284,56
1997	O/135/96 P.O.L.	169.514,87
1997	O/71/95 P.O.L.	315.531,35
1997	O/74/95 P.O.L.	136.429,75
1997	O/75/95 P.O.L.	136.880,51
1997	O/81/95 P.O.L.	240.404,84
1997	O/83/95 P.O.L.	150.253,03
1997	O/1/94 R.V.L.	59.286,97
1997	O/2/94 R.V.L.	93.675,73
1997	O/3/94 R.V.L.	19.630,83
1997	O/4/94 R.V.L.	66.764,55
1997	O/5/94 R.V.L.	68.684,71
1997	O/6/94 R.V.L.	22.276,12
1997	O/7/94 R.V.L.	63.811,81
1997	O/8/94 R.V.L.	23.320,32
1997	O/9/94 R.V.L.	16.243,01
1997	O/10/94 R.V.L.	70.430,83
1997	O/12/94 R.V.L.	43.508,05
1997	O/14/94 R.V.L.	46.988,69
1997	O/15/94 R.V.L.	38.867,19
1997	O/16/94 R.V.L.	34.806,44
1997	O/17/94 R.V.L.	50.469,34
1997	O/18/94 R.V.L.	40.398,47
1997	O/19/94 R.V.L.	23.349,32
1997	O/20/94 R.V.L.	36.662,78
1997	O/21/94 R.V.L.	53.949,98
1997	O/22/94 R.V.L.	46.988,69
1997	O/23/94 R.V.L.	57.372,62
1997	O/24/94 R.V.L.	78.322,59
1997	O/25/94 R.V.L.	54.994,18
1997	O/26/94 R.V.L.	27.120,02
1997	O/27/94 R.V.L.	40.636,51
1997	O/28/94 R.V.L.	61.073,70
1997	O/29/94 R.V.L.	27.497,09
1997	O/30/94 R.V.L.	26.800,96
1997	O/31/94 R.V.L.	58.010,73
1997	O/32/94 R.V.L.	62.651,59
1997	O/33/94 R.V.L.	92.817,18
1997	O/34/94 R.V.L.	46.408,59
1997	O/35/94 R.V.L.	20.303,76
1997	O/35/94 P.O.L.	175.932,02
1997	O/175/92 P.O.L.	89.749,71
1997	O/43/90 P.O.S.	14.403,26
1997	O/127/88 P.O.S.	77.116,75

Año entrega	Descripción	Importe
1997	O/171/88 P.O.S.	22.170,78
1997	Ppta. 28-L/95 R. Piquín-Pol-Baleira	3.708,97
1997	Ppta. 19-L/96 Begonte y otros	10.908,02
1997	Ppta. 21-L/96. Xermade -Villalba	10.889,59
1997	Ppta. 22-L/96. Monterroso y otros	9.333,26
1997	Ppta. 23-L/96. Guntín y otros	10.912,65
1997	Ppta. 36/96 Cospeito	2.990,88
1997	Ppta. 63/96. Certif. única	11.936,10
1997	Ppta. 74/96. Puebla de Brollón	4.388,28
1997	Ppta. 75/96. Puebla de Brollón	2.232,08
1997	Ppta. 79/96. Bóveda	3.414,76
1997	Ppta. 84/96. Bóveda	2.855,29
1997	Ppta. 85/96. Saviñao y Pantón	3.474,04
1997	Ppta. 86/96. Saviñao	2.740,11
1997	Ppta. 87/96. Saviñao	2.299,11
1997	Ppta. 88/96. Pantón	2.072,03
1997	Ppta. 89/96. Pantón	3.692,89
1997	Ppta. 90/86. Monforte.	3.582,83
1997	Ppta. 91/96. Monforte	1.672,68
1997	Ppta. 92/96. Monforte y Saviñao	4.740,78
1997	Ppta. 94/96. Monforte.	2.697,65
1997	Ppta. 95/96. Caurel	6.413,85
1997	Ppta. 96/96. Becerreá.	6.752,44
1997	Ppta. 97/96. Quiroga	3.528,53
1997	Ppta. 98/96. Baleira	3.386,09
1997	Ppta. 99/96. Fonsagrada-Navia	811,30
1997	Ppta. 103/96. Monforte-Pantón-Sober-Saviñao	1.393,65
1997	Ppta. 113/96. Chantada-Carballedo	2.886,30
1997	Acera salvacuneta en Fuente del Pilar (Lugo)	4.207,08
1997	Carteles para obras RVL y POL	11.611,55
1997	Daños por temporales en Caurel/97	23.438,95
1997	Daños por temporales en Lorenzana y Barreiros	4.893,37
1997	Daños por temporales en Otero de Rei-Begonte y Guitiriz	2.459,63
1997	Daños por temporales en Riotorto/97	3.002,36
1997	Emulsión asfáltica en Bóveda	2.116,21
1997	Emulsión asfáltica Bóveda-Monforte	7.439,58
1997	Emulsión asfáltica Monforte-Pantón	2.016,89
1997	Muro contención Lugo-Orbazay	9.616,19
1997	RVP. Antas de Ulla	17.473,16
1997	RVP. Castroverde-Baleira	86.271,63
1997	RVP. Fonsagrada	86.305,34
1997	Suministro señales para Vías y Obras	11.839,94
1997	Exp. O/49/81 Boveda	3.428,34
1997	Exp. O/129/85 Monforte	4.240,71
1997	Exp. O/161/85 Saviñao	1.443,45
1997	Exp. O/145/86, 100/87, 127/88 Monforte	100,21
1997	Exp. O/191/86 Sober	1.353,26
1997	Exp. O/82/87 inicio	9.539,31
1997	Exp. O/26/88 Cospeito	1.730,76
1997	Exp. O/33/88 Cervo	18.315,95
1997	Exp. O/136/88 Pantón	108.985,82
1997	Exp. O/31-32-33/89 Samos	30.443,34
1997	Exp. O/41/89 Cervo	2.134,29
1997	Exp. O/44/89 Castroverde	187,07
1997	Exp. O/45/89 Castroverde	141,29
1997	Exp. O/64/89 Foz	32.935,58
1997	Exp. O/137/89 Paramo	2.157,42
1997	Exp. O/195/89 Trabada	1.080,27
1997	Exp. O/346/89	6.186,85
1997	Exp. O/2/90 RVL P. Brollón	12.375,47
1997	Exp. O/4/90 EPN Taboada	33.591,20
1997	Exp. O/25/90 Friol	22.821,62
1997	Exp. O/64/90 Sober	4.721,30

Año entrega	Descripción	Importe
1997	Exp. O/130/90 Baralla	1.597,46
1997	O/1/91 POL Friol-Begonte	48.640,97
1997	Exp. O/2/91 POL Navia de Suarna	405,79
1997	Exp. O/21/91 RVL	46.555,14
1997	Exp. O/25/91 RVL Sarria	528,24
1997	Exp. O/1/92 POL. Friol-Begonte	8.026,25
1997	Exp. O/23/92 RVL	3.783,11
1997	Exp. O/173/92 POL	55.905,57
1997	Exp. O/187/92 POL	15.193,26
1997	Exp. O/339/93 Friol	28.127,37
1997	Exp. O/339/93 Friol. Reformado	3.111,53
1997	Exp. O/343/93 POL	7.490,85
1997	Exp. O/13/94 RVL	8.324,83
1997	Exp. O/22/94 RVL	11.676,17
1997	Exp. O/22/94 POL	674,87
1997	O/Comp. 22/94 RVL	9.676,88
1997	Exp. O/23/94 Castro de Rei	18.333,01
1997	Exp. O/24/94 POL	26.823,49
1997	Exp. O/25/94 POL	9.211,26
1997	Exp. O/26/94 POL	49.037,62
1997	Exp. O/27/94 POL	20.577,90
1997	Exp. O/28/94 POL	13.236,92
1997	Exp. O/29/94 POL	22.547,88
1997	Exp. O/31/94 POL	21.478,47
1997	Exp. O/33/94 POL	1.074,03
1997	Exp. O/35/94 POL	38.051,54
1997	Exp. O/35/94 RVL	23.822,27
1997	Exp. O/36/94 RVL	32.751,56
1997	Exp. O/10/95 RVL	3.050,44
1997	Exp. O/16/95 RVL	3.375,23
1997	Hon. Proy. O/16/95 RVL	2.468,53
1997	Exp. O/25/95 RVL	20.819,35
1997	Exp. O/26/95 RVL	16.097,78
1997	Exp. O/28/95 RVL	25.187,92
1997	Exp. O/33/95 RVL	3.231,04
1997	Exp. O/45/95 Adic. RVL	216,52
1997	Exp. O/71/95 POL	9.184,71
1997	Hon. Proy. O/71/95 POL	6.689,20
1997	Hon. Proy. O/74/95 POL	3.034,79
1997	Exp. O/75/95 Becerreá	9.100,53
1997	Hon. Proy. O/75/95 POL	3.029,52
1997	Exp. O/77/95 POL	3.269,45
1997	Hon. Proy. O/77/95 POL	9.432,70
1997	Exp. O/78/95 POL	2.035,87
1997	Hon. Proy. O/79/85 POL	10.326,03
1997	Hon. Direc. O/16/96 ZAE Ancares	1.021,72
1997	Hon. Direc. O/16/96 ZAE Suroeste	688,76
1997	Hon.direc. O/30/96 ZAE Fonsagrada	601,01
1997	HD. O/58/96 ZAE Ancares	721,21
1998	O/21/98 ZAE Ancares	18.007,22
1998	O/75/98 ZAE Ancares	24.861,77
1998	O/2/97 R.V.L.	80.808,34
1998	O/3/97 R.V.L.	82.680,85
1998	O/4/97 R.V.L.	92.555,86
1998	O/12/97 R.V.L.	68.214,87
1998	O/16/97 R.V.L.	96.101,84
1998	O/20/97 R.V.L.	49.282,99
1998	O/21/97 R.V.L.	23.289,22
1998	O/23/97 R.V.L.	71.820,95
1998	O/24/97 R.V.L.	105.778,13
1998	O/27/97 R.V.L.	40.267,81
1998	O/28/97 R.V.L.	45.676,92
1998	O/38/97 R.V.L.	20.722,90

Año entrega	Descripción	Importe
1998	O/170/97 P.O.L.	159.268,21
1998	O/177/97 P.O.L.	120.202,42
1998	O/178/97 P.O.L.	71.778,88
1998	O/181/97 P.O.L.	96.161,94
1998	O/182/97 P.O.L.	74.525,50
1998	O/185/97 P.O.L.	69.675,33
1998	O/186/97 P.O.L.	96.161,94
1998	O/188/97 P.O.L.	140.937,34
1998	O/191/97 P.O.L.	152.657,07
1998	O/2/96 R.V.L.	93.757,89
1998	O/3/96 R.V.L.	182.467,27
1998	O/9/96 R.V.L.	50.485,02
1998	O/11/96 R.V.L.	111.788,25
1998	O/16/96 R.V.L.	43.753,68
1998	O/17/96 R.V.L.	34.618,30
1998	O/21/96 R.V.L.	41.559,99
1998	O/23/96 R.V.L.	28.487,97
1998	O/24/96 R.V.L.	28.127,37
1998	O/25/96 R.V.L.	47.780,46
1998	O/27/96 R.V.L.	38.675,13
1998	O/34/96 R.V.L.	46.878,94
1998	O/38/96 R.V.L.	64.308,30
1998	O/39/96 R.V.L.	68.154,77
1998	O/43/96 R.V.L.	78.336,34
1998	O/44/96 R.V.L.	57.066,10
1998	O/11/96 ZAE Ancares	71.832,97
1998	O/125/96 P.O.L.	108.152,13
1998	O/129/96 P.O.L.	170.071,40
1998	O/1/95 R.V.L.	47.484,75
1998	O/2/95 R.V.L.	50.913,06
1998	O/3/95 R.V.L.	24.720,25
1998	O/4/95 R.V.L.	28.164,26
1998	O/5/95 R.V.L.	93.274,86
1998	O/6/95 R.V.L.	28.515,01
1998	O/7/95 R.V.L.	28.984,84
1998	O/8/95 R.V.L.	12.699,81
1998	O/9/95 R.V.L.	61.443,26
1998	O/10/95 R.V.L.	50.739,09
1998	O/11/95 R.V.L.	55.385,38
1998	O/12/95 R.V.L.	26.174,76
1998	O/13/95 R.V.L.	43.935,36
1998	O/14/95 R.V.L.	45.280,46
1998	O/15/95 R.V.L.	85.730,98
1998	O/16/95 R.V.L.	109.534,46
1998	O/17/95 R.V.L.	26.361,21
1998	O/18/95 R.V.L.	33.511,61
1998	O/19/95 R.V.L.	40.082,74
1998	O/20/95 R.V.L.	35.629,10
1998	O/21/95 R.V.L.	64.821,08
1998	O/22/95 R.V.L.	30.066,53
1998	O/23/95 R.V.L.	45.708,35
1998	O/24/95 R.V.L.	31.986,83
1998	O/25/95 R.V.L.	87.365,32
1998	O/26/95 R.V.L.	47.198,18
1998	O/27/95 R.V.L.	39.024,82
1998	O/28/95 R.V.L.	58.011,34
1998	O/29/95 R.V.L.	43.815,16
1998	O/30/95 R.V.L.	56.058,05
1998	O/31/95 R.V.L.	66.744,46
1998	O/32/95 R.V.L.	66.744,46
1998	O/33/95 R.V.L.	22.268,18
1998	O/34/95 R.V.L.	23.501,65
1998	O/35/95 R.V.L.	26.112,94

Año entrega	Descripción	Importe
1998	O/36/95 R.V.L.	58.873,58
1998	O/37/95 R.V.L.	101.955,24
1998	O/38/95 R.V.L.	31.145,41
1998	O/39/95 R.V.L.	41.799,97
1998	O/40/95 R.V.L.	27.443,04
1998	O/41/95 R.V.L.	43.074,35
1998	O/42/95 R.V.L.	114.673,11
1998	O/43/95 R.V.L.	98.767,31
1998	O/44/95 R.V.L.	49.383,66
1998	O/45/95 R.V.L.	58.098,42
1998	O/46/95 R.V.L.	23.239,37
1998	O/47/95 R.V.L.	46.478,74
1998	O/48/95 R.V.L.	34.859,05
1998	Pozo de barrena Club Náutico Belesar	1.031,82
1998	Rehabilitación 3 viviendas en Aguasmestas (Quiroga)	227.469,36
1998	Suministro eléctrico Quiosco Aguas Férreas	2.962,99
1998	Daños por temporales de Burela a Ferreira	9.774,10
1998	Daños por temporales en Láncara/98	13.141,63
1998	Daños por temporales en Orol/98	5.428,02
1998	Daños por temporales en Vicedo	11.127,78
1998	RVP. Begonte-Friol-Guitiriz-Otero de Rei-Rábade/97	134.320,20
1998	RVP. Carballedo-Chantada-Taboada	32.355,13
1998	RVP. Carballedo y otros	36.958,95
1998	RVP. Friol-Guntín-Lugo-Palas de Rei	157.609,41
1998	RVP. Muras-Orol-Vivero-Vicedo/97	173.569,04
1998	RVP. Sarria-Láncara-Corgo-Incio-Samos/97	185.941,12
1998	RVP. Xove-Cervo-Burela-Foz-Mondoñedo-Valadouro-Alfoz	138.186,78
1998	Rep. Caminos en Castro de Rei y otros	3.004,82
1998	Desvío inst. O/11/96 RVL	4.778,65
1998	HRP. O/128/96 POL	6.166,19
1998	HD. O/129/96 POL	1.451,82
1998	HRP. O/170/97 POL	9.681,65
1998	HRP. O/177/97 POL	7.284,87
1998	HRP. O/178/97 POL	3.842,03
1998	HRP. O/181/97 POL	3.365,67
1998	HRP. O/182/97 POL	2.824,76
1998	HRP. O/186/97 POL	3.786,38
1998	HRP. O/191/97 POL	7.864,36
1998	H.D. O/Reconst. 3 edificios en Quiroga	3.390,92
1998	Exp. O/129/85 Monforte	79.536,85
1998	Exp. O/161/85 Saviñao	31.775,26
1998	Exp. O/95/86 Boveda	801,95
1998	Exp. O/145/86, 100/87, 127/88 Monforte	66.119,83
1998	Exp. O/191/86 Sober	4.009,46
1998	Exp. O/26/88 Cospeito	15.715,58
1998	Exp. O/33/88 Cervo	3.404,68
1998	Exp. O/136/88 Pantón	130.212,75
1998	Exp. O/41/89 Cervo	5.046,30
1998	Exp. O/195/89 Trabada	1.658,44
1998	Exp. O/2/90 RVL P. Brollón	1.862,81
1998	Exp. O/9/90 EPN	2.991,09
1998	Exp. O/64/90 Sober	16.492,97
1998	Exp. O/130/90 Baralla	1.257,55
1998	Exp. O/1/91 POL	978,45
1998	Exp. O/21/91 RVL	33.429,02
1998	Exp. O/25/91 RVL	3.290,97
1998	Exp. O/1/92 POL	14.290,46
1998	Exp. O/3/92 RVL	14.065,42
1998	Exp. O/21/92 RVL	5.974,21
1998	Ex. O/23/92 RVL	17.588,21
1998	Exp. O/173/92 POL	11.422,77
1998	Exp. O/187/92 POL	55.725,28
1998	Exp. O/190/92 POL	222,21

Año entrega	Descripción	Importe
1998	Exp. O/339/93 Friol	1.885,51
1998	Exp. O/339/93 Reformado	50,41
1998	Exp. O/343/93 POL	5.754,10
1998	Exp. O/354/93 POL	4.162,09
1998	Exp. O/13/94 RVL	9.994,85
1998	Exp. O/22/94 POL	9.227,49
1998	Exp. O/23/94 Castro de Rei	12.792,14
1998	Exp. O/24/94 POL	19.539,47
1998	Exp. O/25/94 POL	5.068,14
1998	Exp. O/26/94 POL	44.163,81
1998	Exp. O/27/94 POL	877,38
1998	Exp. O/28/94 POL	428,88
1998	Exp. O/29/94 POL	21.330,84
1998	Exp. O/31/94 POL	10.641,18
1998	Exp. O/33/94 POL	3.449,28
1998	Exp. O/35/94 POL	17.440,62
1998	Exp. O/35/94 RVL	44.148,47
1998	Exp. O/36/94 RVL	1.429,30
1998	Exp. O/16/95 RVL	18.004,69
1998	Exp. O/45/95 Adic. RVL	2.141,52
1998	Exp. O/70/95 POL	18.184,32
1998	Exp. O/72/95 POL	16.803,81
1998	Exp. O/74/95 POL	19.685,50
1998	Exp. O/76/95 POL	609,43
1998	Exp. O/77/95 POL	27.965,47
1998	Exp. O/78/95 POL	1.538,45
1998	Exp. O/79/95 POL	6.083,67
1998	Exp. O/80/95 POL	105,95
1998	Exp. O/36/96 RVL	10.666,70
1999	O/95/99 R.V.L.	46.878,94
1999	O/101/99 R.V.L.	122.173,74
1999	O/106/99 R.V.L.	38.464,77
1999	O/101/99 ZAE Fonsagrada	33.354,15
1999	O/47/99 ZAE Ancares	49.853,95
1999	O/48/99 ZAE Ancares	134.474,58
1999	O/62/99 ZAE Suroeste	22.898,56
1999	O/75/98 P.O.S.	40.388,01
1999	O/76/98 P.O.S.	24.190,74
1999	O/77/98 P.O.S.	79.829,43
1999	O/79/98 P.O.S.	39.426,39
1999	O/81/98 P.O.S.	24.942,00
1999	O/82/98 P.O.S.	20.194,01
1999	O/83/98 P.O.S.	60.476,84
1999	O/84/98 P.O.S.	48.080,97
1999	O/85/98 P.O.S.	89.550,00
1999	O/86/98 P.O.S.	44.054,19
1999	O/89/98 P.O.S.	25.843,52
1999	O/91/98 P.O.S.	20.194,01
1999	O/92/98 P.O.S.	31.811,57
1999	O/94/98 P.O.S.	100.519,27
1999	O/95/98 P.O.S.	30.291,01
1999	O/97/98 P.O.S.	50.785,52
1999	O/98/98 P.O.S.	27.045,54
1999	O/232/98 P.O.L.	193.766,30
1999	O/234/98 P.O.L.	183.909,70
1999	O/240/98 P.O.L.	74.675,75
1999	O/171/97 P.O.L.	390.657,87
1999	O/172/97 P.O.L.	360.607,26
1999	O/173/97 P.O.L.	287.662,42
1999	O/174/97 P.O.L.	190.833,36
1999	O/175/97 P.O.L.	284.924,21
1999	O/176/97 P.O.L.	186.168,46
1999	O/179/97 P.O.L.	141.538,35

Año entrega	Descripción	Importe
1999	O/183/97 P.O.L.	119.051,48
1999	O/187/97 P.O.L.	97.514,21
1999	O/192/97 P.O.L.	301.179,07
1999	O/193/97 P.O.L.	142.697,58
1999	O/194/97 P.O.L.	103.348,84
1999	O/1/97 R.V.L.	15.325,81
1999	O/6/97 R.V.L.	91.654,35
1999	O/13/97 R.V.L.	43.272,87
1999	O/14/97 R.V.L.	100.519,27
1999	O/15/97 R.V.L.	73.022,97
1999	O/17/97 R.V.L.	80.618,90
1999	O/121/96 P.O.L.	149.982,57
1999	O/122/96 P.O.L.	234.364,67
1999	O/123/96 P.O.L.	202.781,48
1999	O/124/96 P.O.L.	191.602,66
1999	O/126/96 P.O.L.	117.918,57
1999	O/134/96 P.O.L.	757.275,25
1999	O/15/96 ZAE Suroeste	279.019,87
1999	O/80/95 P.O.L.	218.768,41
1999	Ppta. 88/97. Carballedo	9.840,38
1999	Ppta. 81/98. Lugo-Puente Ombreiro	9.313,48
1999	Ppta. 80/98. Castroverde	6.376,79
1999	Ppta. 3/99. Chantada	9.258,74
1999	Ppta. 4/99. Chantada	8.063,93
1999	Ppta. 5/99. Lugo	10.677,43
1999	Ppta. 6/99. Otero de Rey	13.510,75
1999	Ppta. 13/99. Páramo-Guntín-Friol	14.544,49
1999	Ppta. 23/99. Otero de Rey	26.654,89
1999	Ppta. 44/99. Friol-Lugo-Palas	8.760,97
1999	Ppta. 47/99. Trabada	5.529,31
1999	Ppta. 59/99. Lugo. Señales de tráfico	10.385,49
1999	Ppta. 60/99. Chantada	13.171,32
1999	Ppta. 63/99. Begonte	14.424,29
1999	Ppta. 64/99. Lugo	13.282,37
1999	Ppta. 68/99. Samos	8.364,33
1999	Ppta. 70/99. Corgo	4.873,30
1999	Ppta. 72/99. Castroverde	5.573,43
1999	Ppta. 81/99. Páramo	14.566,54
1999	Ppta. 86/99. Navia de Suarna	9.052,46
1999	Ppta. 92/99. Samos	2.718,98
1999	Ppta. 93/99. Samos	1.812,65
1999	Ppta. 94/99. Fonsagrada.	1.359,49
1999	Ppta. 95/99. Cervantes	3.172,14
1999	Ppta. 96/99. Navia	2.265,82
1999	Daños por temporales en Becerreá/99	7.510,66
1999	Daños por temporales en Carballedo/99	13.176,59
1999	Daños por temporales en Incio	26.719,20
1999	Daños por temporales en Lorenzana y Barreiros	11.960,14
1999	Daños por temporales en Orol/99	9.644,53
1999	Daños por temporales en Otero de Rei-Begonte y Guitiriz	10.432,76
1999	Daños por temporales en Ribadeo-Trabada-Lorenzana y Riotorto/99	7.210,52
1999	Daños por temporales en Ribeira de Piquín/99	7.211,99
1999	Daños por temporales en Viveiro y Vicedo	11.389,18
1999	Daños por temporales en Xove	4.746,71
1999	RVP. Becerreá-Cervantes-As Nogais-Triacastela	119.571,36
1999	RVP. Bóveda-Monforte-Sober-Pantón-Saviñao	195.929,95
1999	RVP. Castroverde-Baleira-Baralla-Corgo/98	244.566,17
1999	RVP. Fonsagrada-Navia-Negueira	119.451,16
1999	RVP. P. Brollón-Quiroga-R. Sil-Bóveda/98	122.606,47
1999	RVP. Villalba-Xermade/98	150.253,03
1999	Carteles para Ruta Pardo de Cela	15.926,82
1999	Prol. Playas Rapadoira-Llas hasta Froxán	22.693,02
1999	Accesos comp. Sober-Arxemil	29.706,95

Año entrega	Descripción	Importe
1999	Accesos Sober-Arxemil-Chancís	28.844,28
1999	Acceso comp. Chancís (Sober)	29.827,63
1999	HD. O/15/96 ZAE Suroeste	2.614,40
1999	HD. O/122/96 POL	2.223,74
1999	HRP. O/171/97 POL	11.333,37
1999	HRP. O/172/97 POL	11.047,17
1999	HD. O/172/97 POL	9.143,19
1999	HRP. O/173/97 POL	9.215,52
1999	HD. O/173/97 POL	7.314,55
1999	HRP. O/174/97 POL	5.547,34
1999	HRP. O/175/97 POL	8.879,95
1999	HD. O/175/97 POL	7.143,87
1999	HRP. O/176/97 POL	6.067,36
1999	HD. O/176/97 POL	4.468,92
1999	HD. O/182/97 POL	1.950,55
1999	HRP. O/183/97 POL	3.756,33
1999	HD. O/183/97 POL	3.047,73
1999	HD. O/186/97 POL	2.438,18
1999	HRP. O/187/97 POL	3.005,06
1999	HRP. O/192/97 POL	8.293,97
1999	HD. O/192/97 POL	6.109,11
1999	HD. O/194/97 POL	2.096,33
1999	HD. O/21/98 ZAE Ancares	404,91
1999	HD. O/75/98 ZAE Ancares	582,55
1999	HD. O/234/98 POL	12.190,91
1999	HD. O/48/99 ZAE Ancares	3.452,47
1999	Exp. O/61/79, 59/80 Navia	12.440,01
1999	Exp. O/100/84 Castro de Rei	2.986,31
1999	Exp. O/109/84 Foz	1.030,03
1999	Exp. O/14/85, 94/86 Boveda	645,38
1999	Exp. O/123/85, 136/86 Lorenzana	1.555,36
1999	Exp. O/129/85 Monforte	56.435,17
1999	Exp. O/161/85 Saviñao	32.374,71
1999	Exp. O/5/86 CAE Ancares	2.566,40
1999	Exp. O/145/86, 100/87, 127/88 Monforte	4.778,42
1999	Exp. O/191/86 Sober	272,11
1999	Exp. O/36/87 Gomeán	10.167,89
1999	Exp. O/82/87 Incio	6.347,31
1999	Exp. O/26/88 Cospeito	15.476,00
1999	Exp. O/33/88 Cervo	668,09
1999	Exp. O/136/88 Pantón	50.531,22
1999	Exp. O/172/88 Trabada	5.341,12
1999	Exp. O/13/89 Paramo	2.596,21
1999	Exp. O/31-32-33/89 Samos	7.397,82
1999	Exp. O/41/89 Cervo	739,39
1999	Exp. O/44/89 Castroverde	555,64
1999	Exp. O/45/89 Castroverde	4.076,47
1999	Exp. O/64/89 Foz	224,30
1999	Exp. O/2/90 RVL	194,16
1999	Exp. O/64/90 Sober	1.674,42
1999	Exp. O/3/92 RVL	68,11
1999	Exp. O/173/92 POL	75,66
1999	Exp. O/187/92 POL	13.034,29
1999	Exp. O/339/93 POL	64.039,59
1999	Exp. O/339/93 Reformado	2.002,25
1999	Exp. O/13/94 RVL	3.257,61
1999	Exp. O/24/94 POL	1.380,57
1999	Exp. O/25/94 POL	5.749,50
1999	Exp. O/26/94 POL	45.869,19
1999	Exp. O/27/94 POL	4.246,46
1999	Exp. O/28/94 POL	8.227,83
1999	Exp. O/29/94 POL	21.810,69
1999	Exp. O/31/94 POL	19.439,36

Año entrega	Descripción	Importe
1999	Exp. O/33/94 POL	5.888,81
1999	Exp. O/35/94 POL	24.018,96
1999	Exp. O/35/94 RVL	68.388,39
1999	Exp. O/36/94 RVL	52.396,22
1999	Exp. O/16/95 RVL	91,98
1999	Exp. O/70/95 POL	6.144,04
1999	Exp. O/71/95 POL	56.418,64
1999	Exp. O/72/95 POL	6.701,21
1999	Exp. O/74/95 POL	4.639,27
1999	Exp. O/75/95 POL	2.237,24
1999	Exp. O/76/95 POL	4.748,90
1999	Exp. O/77/95 POL	4.635,77
1999	O/Comp. 15/96 ZAE Suroeste	15.970,51
2000	O/51/00 P.O.S.	51.266,33
2000	O/287/99 P.O.L.	353.395,12
2000	O/289/99 P.O.L.	174.293,51
2000	O/290/99 P.O.L.	201.339,05
2000	O/291/99 P.O.L.	144.182,80
2000	O/299/99 P.O.L.	189.318,81
2000	O/91/99 R.V.L.	95.386,63
2000	O/92/99 R.V.L.	81.136,63
2000	O/94/99 R.V.L.	31.240,61
2000	O/96/99 R.V.L.	58.778,98
2000	O/97/99 R.V.L.	73.022,97
2000	O/98/99 R.V.L.	29.930,40
2000	O/99/99 R.V.L.	29.750,10
2000	O/100/99 R.V.L.	59.339,52
2000	O/102/99 R.V.L.	19.352,59
2000	O/103/99 R.V.L.	214.561,32
2000	O/104/99 R.V.L.	77.350,26
2000	O/10/99 ZAE Ancares	116.115,54
2000	O/79/99 ZAE Ancares	93.236,88
2000	O/78/98 P.O.S.	45.971,42
2000	O/80/98 P.O.S.	57.426,71
2000	O/87/98 P.O.S.	96.161,94
2000	O/88/98 P.O.S.	72.121,45
2000	O/93/98 P.O.S.	116.416,04
2000	O/96/98 P.O.S.	45.646,87
2000	O/76/98 ZAE Ancares	78.882,84
2000	O/77/98 ZAE Ancares	122.330,79
2000	O/31/98 ZAE Suroeste	151.230,57
2000	O/228/98 P.O.L.	357.001,19
2000	O/229/98 P.O.L.	300.506,05
2000	O/230/98 P.O.L.	230.638,40
2000	O/233/98 P.O.L.	177.298,57
2000	O/236/98 P.O.L.	168.283,39
2000	O/240/98 P.O.L.	210.113,83
2000	O/245/98 P.O.L.	272.619,09
2000	O/169/97 P.O.L.	343.213,97
2000	O/184/97 P.O.L.	149.802,27
2000	O/190/97 P.O.L.	247.426,59
2000	O/7/97 R.V.L.	93.391,27
2000	O/30/97 R.V.L.	60.551,97
2000	O/126/96 P.O.L.	91.930,81
2000	O/40/96 R.V.L.	39.366,29
2000	Ppta. 12/99. Chantada.	7.621,45
2000	Ppta. 24/99. Carballedo	13.871,51
2000	Ppta. 43/99. Guitiriz y otros	14.051,66
2000	Ppta. 46/99. Chantada	14.528,40
2000	Ppta. 54/99. Láncara	2.775,41
2000	Ppta. 61/99. Chantada	9.106,10
2000	Ppta. 62/99. Chantada	11.626,54
2000	Ppta. 66/99. Sarria	9.748,98

Año entrega	Descripción	Importe
2000	Ppta. 67/99. Sarria.	9.048,54
2000	Ppta. 69/00. Corgo	9.757,64
2000	Ppta. 71/99. Baralla-Castroverde	9.701,52
2000	Ppta. 73/99. Castroverde	9.758,32
2000	Ppta. 74/99. Baralla	9.015,57
2000	Ppta. 75/99. Castroverde	9.063,20
2000	Ppta. 76/99. Láncara	8.364,90
2000	Ppta. 82/99. Portomarín	14.565,94
2000	Ppta. 85/99. Navia de Suarna	10.237,73
2000	Ppta. 87/99. Navia de Suarna	10.452,66
2000	Ppta. 88/99. Fonsagrada	12.530,93
2000	Ppta. 89/99. Baleira-Fonsagrada	7.658,40
2000	Ppta. 90/99. Fonsagrada	9.061,99
2000	Ppta. 91/99. Caurel	240,66
2000	Ppta. 91/99. Fonsagrada	11.848,98
2000	Ppta. 97/99. Chantada	12.374,03
2000	Ppta. 98/99. Chantada.	11.625,29
2000	Ppta. 99/99. Chantada	11.034,17
2000	Ppta. 101/99. Riotorto	18.940,49
2000	Ppta. 102/99. Carballedo	28.515,45
2000	Ppta. 103/99. Chantada	28.381,05
2000	Ppta. 104/99. Chantada	28.224,25
2000	Ppta. 106/99. Rapadoira-Foz	20.840,14
2000	Ppta. 107/99. Caurel	10.457,32
2000	Ppta. 108/99. Ribas de Sil	1.045,76
2000	Ppta. 109/99. Quiroga	9.757,30
2000	Ppta. 110/99. Quiroga	9.062,22
2000	Ppta. 111/99. Caurel-Piedrafita	9.032,66
2000	Ppta. 112/99. Monforte	6.267,02
2000	Ppta. 113/99. Monforte-Saviñao	9.759,81
2000	Ppta. 114/99. Chantada-Carballedo	13.278,34
2000	Ppta. 115/99. Chantada	14.565,94
2000	Ppta. 119/99. Chantada	10.059,35
2000	Ppta. 120/99. Carballedo	13.278,34
2000	Ppta. 124/99. Samos	6.006,85
2000	Ppta. 29/00. Márgenes Río Rato	11.883,52
2000	Ppta. 32/00. Páramo	2.286,73
2000	Ppta. 40/00. Navia de Suarna	9.666,22
2000	Ppta. 41/00. Navia de Suarna	8.400,77
2000	Ppta. 46/00. Negueira de Muñiz	7.381,71
2000	Ppta. 47/00. Ribeira de Piquín	3.287,52
2000	Ppta. 55/00. Monforte y Sober	9.391,98
2000	Ppta. 56/00. Pantón	6.966,65
2000	Ppta. 59/00. Saviñao y Pantón	9.063,26
2000	Ppta. 60/00. Saviñao	8.014,71
2000	Ppta. 61/00. Monforte	8.708,40
2000	Ppta. 62/00. Monforte	8.007,22
2000	Ppta. 63/00. Monforte	8.366,08
2000	Ppta. 65/00. Chantada	16.978,59
2000	Ppta. 66/00. Chantada	8.293,97
2000	Ppta. 67/00. Carballedo-Chantada	8.937,05
2000	Ppta. 70/00. Chantada	4.387,39
2000	Ppta. 71/00. Chantada	11.659,63
2000	Ppta. 73/00. Lugo-Guntín	2.982,98
2000	Ppta. 78/00. Guntín-Palas	5.995,70
2000	Ppta. 87/00. Samos	5.998,85
2000	Ppta. 99/00. Paradela	15.145,51
2000	Ppta. 100/00. Castroverde	24.340,99
2000	Ppta. 103/00. Rábade	2.990,88
2000	Daños por temporales en Caurel/99	26.353,18
2000	Daños por temporales en Castro de Rei-Mondoñedo-Cospeito-Abadín/00	11.718,71
2000	Daños por temporales en Fonsagrada/99	2.940,58
2000	Daños por temporales en Mondoñedo y Cospeito/99	14.424,29

Año entrega	Descripción	Importe
2000	Daños por temporales en Monforte/00	5.219,39
2000	Daños por temporales en Monforte y Bóveda/00	11.694,96
2000	Daños por temporales en Orol/00	11.853,44
2000	Daños por temporales en Pantón/99	14.779,74
2000	Daños por temporales en Pantón/99	21.935,36
2000	Daños por temporales en Pantón/99	16.822,11
2000	Daños por temporales en Pantón y Sober/99	5.102,27
2000	Daños por temporales en Pantón/00	27.626,92
2000	Daños por temporales en Pontenova/99	8.711,19
2000	Daños por temporales en Ribadeo/00	17.202,77
2000	Daños por temporales en Ribadeo/99	9.589,63
2000	Daños por temporales en Ribadeo/99	15.918,79
2000	Daños por temporales en Samos/99	5.408,99
2000	Daños por temporales en Riotorto/99	19.230,50
2000	Daños por temporales en Riotorto/99	9.077,21
2000	Daños por temporales en Sarria/99	15.592,30
2000	Daños por temporales en Sarria/99	3.906,13
2000	Daños por temporales en Sober/00	16.521,83
2000	Daños por temporales en Sober/00	10.776,99
2000	Daños por temporales en Trabada/99	5.885,54
2000	Daños por temporales en Triacastela/00	7.210,52
2000	CP. Chancís-Sober	29.203,07
2000	RVP. Abadín-Castro de Rei-Cospeito-Mondoñedo-Pol	226.527,47
2000	RVP. Antas de Ulla-Monterroso-Palas-Guntín-Portomarín/99	129.614,27
2000	RVP. Carballedo-Chantada-Taboada/99	172.620,89
2000	RVP. Cervo-Burela y otros	40.119,85
2000	RVP. Friol-Lugo-Guntín-Palas/99	129.578,21
2000	RVP. Monforte-Sober-Pantón-Saviñao/99	274.319,51
2000	RVP. Muras-Vicedo-Viveiro-Orol-Xove	228.354,55
2000	RVP. Piedrafita-Caurel	20.894,28
2000	RVP. Ribadeo-Trabada-Riotorto-Pastoriza/00	244.500,74
2000	RVP. Villalba-Xermade/99	138.232,78
2000	HD. O/121/96 POL	1.502,53
2000	HRP. O/169/97 POL	10.818,22
2000	H.D. O/169/97 POL	8.533,64
2000	HD. O/171/97 POL	9.752,73
2000	HD. O/Comp. 175/97 POL	3.157,13
2000	HD. O/187/97 POL	2.438,18
2000	HRP. O/190/97 POL	8.504,32
2000	HD. O/190/97 POL	6.174,70
2000	HRP. O/76/98 ZAE Ancares	1.959,25
2000	HD. O/76/98 ZAE Ancares	1.959,25
2000	HRP. O/77/98 ZAE Ancares	2.953,99
2000	HD. O/77/98 ZAE Suroeste	2.953,99
2000	HD. O/228/98 POL	21.133,38
2000	HRP. O/229/98 POL	7.837,02
2000	HD. O/229/98 POL	10.449,35
2000	Hon. Pros. Arqueolox. O/229/98 POL	3.067,57
2000	HD. O/233/98 POL	4.571,59
2000	HD. O/245/98 POL	5.928,68
2000	HD. O/245/98 POL	7.904,91
2000	HRP. O/79/99 ZAE Ancares	2.026,30
2000	HD. O/79/99 ZAE Ancares	2.026,30
2000	HD. O/287/99 POL	11.990,19
2000	HRP. O/287/99 POL	9.143,19
2000	HD. O/289/99 POL	6.095,46
2000	HRP. O/289/99 POL	4.571,59
2000	HD. O/291/99 POL	5.224,68
2000	HRP. O/291/99 POL	3.918,51
2000	HRP. O/299/99 POL	4.571,59
2000	Exp. O/95/85 Boveda	8.262,94
2000	Exp. O/123/85, 136/86 Lorenzana	41.956,88
2000	Exp. O/129/85 Monforte	9.662,26

Año entrega	Descripción	Importe
2000	Exp. O/161/85 Saviñao	10.693,95
2000	Exp. O/95/86 Boveda	5.370,44
2000	Exp. O/145/86, 100/87, 127/88 Monforte	24.625,18
2000	Exp. O/33/88 Cervo	1.567,15
2000	Exp. O/136/88 Pantón	12.419,25
2000	Exp. O/172/88 Trabada	15.420,38
2000	Exp. O/13/89 Paramo	2.792,64
2000	Exp. O/31-32-33/89 Samos	685,84
2000	Exp. O/41/89 Cervo	1.401,57
2000	Exp. O/346/89	34.813,63
2000	Exp. O/2/90 RVL	1.424,15
2000	Exp. O/11/90 EPN	488,20
2000	Exp. O/25/90 Friol	4.845,14
2000	Exp. O/64/90 Sober	5.932,70
2000	Exp. O/1/91 POL	15.716,02
2000	Exp. O/9/91 RVL	4.421,57
2000	Exp. O/21/91 RVL	26.031,76
2000	Exp. O/1/92 POL	2.595,95
2000	Exp. O/23/92 RVL	2.658,91
2000	Exp. O/173/92 POL	3.344,31
2000	Exp. O/187/92 POL	13.712,76
2000	Exp. O/339/93	16.549,87
2000	Exp. O/339/93 Reformado	8.608,73
2000	Exp. O/22/94 POL	1.464,29
2000	Exp. O/24/94 POL	4.836,12
2000	Exp. O/25/94 POL	11.042,13
2000	Exp. O/26/94 POL	6.771,13
2000	Exp. O/27/94 POL	1.401,08
2000	Exp. O/28/94 POL	4.879,82
2000	Exp. O/29/94 POL	1.047,50
2000	Exp. O/31/94 POL	6.329,05
2000	Exp. O/33/94 POL	1.241,61
2000	Exp. O/35/94 POL	34.376,08
2000	Exp. O/35/94 RVL	77.408,70
2000	Exp. O/36/94 RVL	13.985,96
2000	Exp. O/16/95 RVL	5.235,70
2000	Exp. O/25/95 RVL	485,41
2000	Exp. O/45/95 RVL	627,38
2000	Exp. O/70/95 POL	18.037,05
2000	Exp. O/71/95 POL	32.669,66
2000	Exp. O/72/95 POL	3.668,22
2000	Exp. O/74/95 POL	255,96
2000	Exp. O/76/95 POL	154,23
2000	Exp. O/77/95 POL	3.363,68
2000	Exp. O/78/95 POL	27.182,57
2000	Exp. O/79/95 POL	59.977,25
2000	Exp. O/80/95 POL	13.828,12
2000	Inst. eléctrica Club Náutico Doade	1.932,58
2001	O/357/01 Plan Inundaciones	30.047,38
2001	O/359/01 Plan Inundaciones	11.869,99
2001	O/361/01 Plan Inundaciones	11.869,99
2001	O/362/01 Plan Inundaciones	11.719,74
2001	O/363/01 Plan Inundaciones	16.828,29
2001	O/364/01 Plan Inundaciones	15.436,27
2001	O/366/01 Plan Inundaciones	16.224,46
2001	O/367/01 Plan Inundaciones	17.363,07
2001	O/369/01 Plan Inundaciones	17.910,15
2001	O/370/01 Plan Inundaciones	16.775,20
2001	O/371/01 Plan Inundaciones	18.451,43
2001	O/372/01 Plan Inundaciones	12.017,88
2001	O/373/01 Plan Inundaciones	19.861,36
2001	O/394/01 Plan Inundaciones	4.791,15
2001	O/395/01 Plan Inundaciones	12.620,24

Año entrega	Descripción	Importe
2001	O/402/01 Plan Inundaciones	4.955,13
2001	O/403/01 Plan Inundaciones	12.605,60
2001	O/404/01 Plan Inundaciones	11.401,41
2001	O/405/01 Plan Inundaciones	10.797,48
2001	O/406/01 Plan Inundaciones	21.006,41
2001	O/412/01 Plan Inundaciones	13.019,20
2001	O/419/01 Plan Inundaciones	18.018,99
2001	O/420/01 Plan Inundaciones	19.230,50
2001	O/425/01 Plan Inundaciones	6.899,41
2001	O/427/01 Plan Inundaciones	6.588,29
2001	O/431/01 Plan Inundaciones	4.496,87
2001	O/442/01 Plan Inundaciones	21.016,08
2001	O/443/01 Plan Inundaciones	13.215,38
2001	O/445/01 Plan Inundaciones	10.515,65
2001	O/446/01 Plan Inundaciones	17.404,08
2001	O/447/01 Plan Inundaciones	10.764,54
2001	O/450/01 Plan Inundaciones	14.410,62
2001	O/453/01 Plan Inundaciones	27.016,40
2001	O/454/01 Plan Inundaciones	22.794,77
2001	O/455/01 Plan Inundaciones	25.225,85
2001	O/456/01 Plan Inundaciones	26.733,84
2001	O/457/01 Plan Inundaciones	13.813,46
2001	O/462/01 Plan Inundaciones	10.511,99
2001	O/463/01 Plan Inundaciones	21.934,63
2001	O/464/01 Plan Inundaciones	10.503,20
2001	O/466/01 Plan Inundaciones	10.801,14
2001	O/467/01 Plan Inundaciones	28.842,09
2001	O/469/01 Plan Inundaciones	9.893,42
2001	O/470/01 Plan Inundaciones	8.711,19
2001	O/471/01 Plan Inundaciones	9.607,93
2001	O/472/01 Plan Inundaciones	8.412,52
2001	O/474/01 Plan Inundaciones	10.197,22
2001	O/476/01 Plan Inundaciones	16.814,79
2001	O/479/01 Plan Inundaciones	24.048,74
2001	O/485/01 Plan Inundaciones	33.055,67
2001	O/486/01 Plan Inundaciones	24.030,81
2001	O/487/01 Plan Inundaciones	22.956,55
2001	O/488/01 Plan Inundaciones	26.733,10
2001	O/489/01 Plan Inundaciones	45.020,01
2001	O/491/01 Plan Inundaciones	49.042,59
2001	O/76/00 P.O.S.	78.996,31
2001	O/77/00 P.O.S.	42.551,66
2001	O/78/00 P.O.S.	39.185,99
2001	O/79/00 P.O.S.	46.578,44
2001	O/80/00 P.O.S.	30.050,61
2001	O/81/00 P.O.S.	30.050,61
2001	O/96/00 P.O.S.	43.994,09
2001	O/97/00 P.O.S.	43.994,09
2001	O/100/00 P.O.S.	88.943,78
2001	O/101/00 P.O.S.	59.494,19
2001	O/102/00 P.O.S.	39.185,99
2001	O/103/00 P.O.S.	24.040,48
2001	O/78/00 P.O.L.	228.384,60
2001	O/79/00 P.O.L.	258.660,58
2001	O/81/00 P.O.L.	155.782,34
2001	O/82/00 P.O.L.	49.583,50
2001	O/83/00 P.O.L.	191.242,05
2001	O/95/00 P.O.L. COMP.	141.358,05
2001	O/101/00 P.O.L. COMP.	54.172,69
2001	O/108/00 R.V.L.	30.651,62
2001	O/109/00 R.V.L.	62.489,63
2001	O/110/00 R.V.L.	89.069,99
2001	O/111/00 R.V.L.	69.837,61

Año entrega	Descripción	Importe
2001	O/112/00 R.V.L.	67.103,00
2001	O/113/00 R.V.L.	157.705,58
2001	O/115/00 R.V.L.	57.697,16
2001	O/118/00 R.V.L.	72.121,45
2001	O/119/00 R.V.L.	47.708,34
2001	O/120/00 R.V.L.	104.275,60
2001	O/121/00 R.V.L.	48.068,95
2001	O/122/00 R.V.L.	117.569,99
2001	O/124/00 R.V.L.	37.262,75
2001	O/125/00 R.V.L.	75.126,51
2001	O/143/99 P.O.S. COMP.	96.161,94
2001	O/281/99 P.O.L.	270.455,45
2001	O/282/99 P.O.L.	337.768,80
2001	O/285/99 P.O.L.	264.445,33
2001	O/286/99 P.O.L.	243.409,90
2001	O/288/99 P.O.L.	195.322,92
2001	O/293/99 P.O.L.	245.715,94
2001	O/294/99 P.O.L.	276.465,57
2001	O/296/99 P.O.L.	153.137,88
2001	O/89/99 R.V.L.	49.282,99
2001	O/90/99 R.V.L.	60.101,21
2001	O/93/99 R.V.L.	49.523,40
2001	O/105/99 R.V.L.	48.020,87
2001	O/235/98 P.O.L.	336.566,78
2001	O/237/98 P.O.L.	295.697,96
2001	O/130/96 P.O.L.	431.015,83
2001	Ppta. 67/99. Sarria (Por error)	1.217,62
2001	Ppta. 39/00. Navia de Suarna	9.039,04
2001	Ppta. 42/00. Navia de Suarna	9.406,86
2001	Ppta. 43/00. Fonsagrada-Pontenova	7.944,88
2001	Ppta. 44/00. Pontenova	9.053,56
2001	Ppta. 45/00. Fonsagrada	10.107,47
2001	Ppta. 48/00. Baleira	10.072,33
2001	Ppta. 51/00. As Nogais	8.339,21
2001	Ppta. 52/00. Sober	9.756,87
2001	Ppta. 53/00. Sober	7.637,93
2001	Ppta. 54/00. Bóveda	5.473,16
2001	Ppta. 57/00. Pantón	10.450,64
2001	Ppta. 58/00. Bóveda	5.199,57
2001	Ppta. 72/00. Señal. Coeses-Terlama	2.893,27
2001	Ppta. 74/00. Friol	2.960,66
2001	Ppta. 81/00. Lorenzana	22.850,79
2001	Ppta. 83/00. Lorenzana	12.972,03
2001	Ppta. 84/00. Barreiros	11.700,22
2001	Ppta. 86/00. Abadín	1.952,09
2001	Ppta. 88/00. Cervantes	8.357,84
2001	Ppta. 89/00. Becerreá	9.063,22
2001	Ppta. 90/00. Castroverde	7.152,04
2001	Ppta. 91/00. Cervo-Lugo y otros	3.319,92
2001	Ppta. 94/00. Monforte	2.590,18
2001	Ppta. 96/00. Chantada	8.063,78
2001	Ppta. 97/00. Monterroso	9.706,35
2001	Ppta. 98/00. Xermade	24.611,45
2001	Ppta. 104/00. CP. Márgenes Río Rato	11.627,41
2001	Ppta. 105/00. Chantada	11.635,17
2001	Ppta. 107/00. Chantada	2.889,79
2001	Ppta. 108/00. Taboada	2.963,34
2001	Ppta. 109/00. Friol	2.983,90
2001	Ppta. 110/00. Chantada	11.389,18
2001	Ppta. 111/00. Carballedo	11.625,98
2001	Ppta. 116/00. Portomarín	2.562,11
2001	Ppta. 50/01. Samos	12.016,67
2001	Ppta. 61/01. Castroverde	10.108,57

Año entrega	Descripción	Importe
2001	Ppta. 62/01. Castroverde	6.283,45
2001	Ppta. 63/01. Corgo	10.442,94
2001	Ppta. 66/01. Incio	5.523,97
2001	Ppta. 67/01. Incio	11.109,46
2001	Ppta. 70/01. Samos	9.347,42
2001	Ppta. 80/01. Foz	1.712,26
2001	Ppta. 92/01. Señaliz. Red prov.	12.549,13
2001	Ppta. 99/01. Castroverde	7.244,94
2001	Ppta. 100/01. Baralla-Becerreá	6.897,24
2001	Ppta. 109/01. Fonsagrada	8.357,22
2001	Ppta. 111/01. Negueira de Muñiz	10.105,13
2001	Ppta. 112/01. Fonsagrada	8.070,81
2001	Ppta. 113/01. Navia de Suarna	5.291,80
2001	Ppta. 115/01. Navia de Suarna	6.941,21
2001	Ppta. 116/01. Navia de Suarna	6.970,68
2001	Daños por temporales en As Nogais/01	8.412,52
2001	Daños por temporales en As Nogais/01	14.410,62
2001	Daños por temporales en Becerreá/01	4.791,15
2001	Daños por temporales en Becerreá/01	16.777,09
2001	Daños por temporales en Baleira	9.607,93
2001	Daños por temporales en Barreiros/00	3.048,92
2001	Daños por temporales en Burela	30.047,38
2001	Daños por temporales en Castro de Rei	19.861,36
2001	Daños por temporales en Castro de Rei-Abadín	33.587,53
2001	Daños por temporales en Castro de Rei-Mondoñedo-Cospeito	26.594,79
2001	Daños por temporales en Cervantes	16.814,79
2001	Daños por temporales en Cervo-Foz-Xove	11.719,74
2001	Daños por temporales en Chantada	120.796,30
2001	Daños por temporales en Cospeito	711,48
2001	Daños por temporales en Fonsagrada-Baleira	36.623,60
2001	Daños por temporales en Friol-Guntín-Lugo-Palas	24.030,81
2001	Daños por temporales en Friol-Begonte-Lugo-Guitiriz	22.956,55
2001	Daños por temporales en Lán cara/01	43.834,11
2001	Daños por temporales en Lorenzana y Barreiros/01	12.017,88
2001	Daños por temporales en Mondoñedo y Lorenzana	51.513,64
2001	Daños por temporales en Monforte/00	18.029,97
2001	Daños por temporales en Navia de Suarna/01	60.766,04
2001	Daños por temporales en Pantón	101.770,85
2001	Daños por temporales en Pastoriza	13.019,20
2001	Daños por temporales en Portomarín	33.055,67
2001	Daños por temporales en Puebla de Brollón-Caurel	28.168,62
2001	Daños por temporales en Quiroga	39.633,86
2001	Daños por temporales en Ribadeo/00	18.600,95
2001	Daños por temporales en Ribas de Sil	24.329,11
2001	Daños por temporales en Ribeira de Piquín	49.924,63
2001	Daños por temporales en Sarria	17.389,44
2001	Daños por temporales en Sober/01	10.511,99
2001	Daños por temporales en Triacastela/01	10.197,22
2001	Daños por temporales en Villalba-Xermade	24.048,74
2001	Daños por temporales en Xove-Muras-Viveiro-Vicedo-Orol	30.321,42
2001	Desbroce de maleza Zonas 1-2-4/01	81.977,03
2001	Desbroce de maleza Zona 5/01	15.486,28
2001	Desbroce de maleza Zona 6/01	19.301,05
2001	Desbroce de maleza Zona 7/01	19.603,96
2001	Desbroce de maleza Zona 8/01	11.453,79
2001	Desbroce de maleza Zona 9/01	10.980,49
2001	Desbroce de maleza Zona 10/01	21.269,97
2001	Reconst. Puente Pombal en CP. De Coeses a Terlama	75.717,01
2001	De Montecalvo a Parada de Carteiro (Palas de Rei)	8.438,21
2001	RVP. Abadín-Castro de Rei-Cospeito-Mondoñedo-Pol)	233.793,70
2001	RVP. Baleira-Fonsagrada-Navia-Negueira/00	185.111,73
2001	RVP. Baleira-Fonsagrada-Navia-Negueira/01	206.081,86
2001	RVP. Becerreá-As Nogais-Triacastela/99	242.724,75

Año entrega	Descripción	Importe
2001	RVP. Carballedo-Chantada-Taboada/00	197.131,97
2001	RVP. Castroverde-Baleira-Baralla-Corgo/00	193.139,52
2001	RVP. Castroverde-Baralla-Corgo/01	245.783,90
2001	RVP. Cervo-Burela-Foz-Valadouro-Alfoz/00	171.889,46
2001	RVP. Friol-Guntín-Lugo-Palas/00	205.119,42
2001	RVP. Incio-Samos-Sarria-Láncara/99	244.908,87
2001	RVP. Lorenzana-Barreiros/00	107.662,20
2001	RVP. Monforte-Sober-Pantón-Saviñao/00	285.768,50
2001	RVP. Muras-Vicedo-Viveiro-Orol y Xove/00	234.334,62
2001	RVP. Otero de Rei-Rábade	127.414,57
2001	RVP. Pedrafita y otros	183.308,69
2001	RVP. P. Brollón-Quiroga-R. Sil/00	203.683,00
2001	RVP. P. Brollón-Quiroga-R. Sil/00	217.566,38
2001	Hon. ensayos y est. Geotécnicos O/130/96 POL	3.113,86
2001	HD. O/31/98 ZAE Sober	4.020,39
2001	HD. O/227/98 POL	1.306,17
2001	HD. O/235/98 POL	20.724,56
2001	HD. O/236/98 POL	10.667,05
2001	HD. O/248/99 POL	1.741,56
2001	HD. O/281/99 POL	9.084,67
2001	HRP. O/281/99 POL	6.813,50
2001	HD. O/282/99 POL	11.990,19
2001	HRP. O/282/99 POL	9.665,65
2001	HD. O/285/99 POL	9.578,58
2001	HRP. O/285/99 POL	7.183,93
2001	HD. O/293/99 POL	7.120,14
2001	HRP. O/293/99 POL	5.340,10
2001	HD. O/299/99 POL	6.095,46
2001	HD. O/51/00 POS	1.363,64
2001	HP. O/81/00 POL	4.179,74
2001	HD. O/81/00 POL	5.572,99
2001	HD. O/82/00 POL	1.741,56
2001	H. O/95/00 POL	418,30
2001	Exp. O/49/81 Boveda	562,64
2001	Exp. O/14/85, 94/86 Boveda	622,95
2001	Exp. O/129/85 Monforte	13.154,09
2001	Exp. O/95/86 Boveda	5.230,93
2001	Exp. O/36/87 Gomeán	4.894,85
2001	Exp. O/26/88 Cospeito	11.225,64
2001	Exp. O/41/89 Cervo	6.029,68
2001	Exp. O/2/90 RVL	422,14
2001	Exp. O/25/90 Friol	2.940,01
2001	Exp. O/1/91 POL	1.230,48
2001	Exp. O/25/91 RVL	2.771,84
2001	Exp. O/1/92 POL	12.470,53
2001	Exp. O/3/92 RVL	53.206,95
2001	Exp. O/23/92 RVL	3.115,86
2001	Exp. O/173/92 POL	4.784,82
2001	Exp. O/187/92 POL	9.034,73
2001	Exp. O/339/93 Friol-Begonte	132,97
2001	Exp. O/339/93 Reformado	1.478,17
2001	Exp. O/343/93 POL	2.091,20
2001	Exp. O/354/93 POL	1.405,85
2001	Exp. O/13/94 RVL	1.843,56
2001	Exp. O/22/94 POL	1.481,51
2001	Exp. O/28/94 POL	2.128,09
2001	Exp. O/33/94 POL	12.728,64
2001	Exp. O/16/95 RVL	13.715,19
2001	Exp. O/45/95 Adic. RVL	1.028,64
2001	Exp. O/70/95 POL	8.977,03
2001	Exp. O/71/95 POL	25.768,32
2001	Exp. O/72/95 POL	5.667,88
2001	Exp. O/75/95 POL	1.539,23

Año entrega	Descripción	Importe
2001	Exp. O/77/95 POL	8.138,43
2001	Exp. O/78/95 POL	10.543,35
2001	Exp. O/79/95 POL	30.486,73
2001	Exp. O/80/95 POL	65.238,18
2002	O/116/02 P.O.S.	78.613,95
2002	O/122/02 P.O.S.	86.940,00
2002	O/128/02 P.O.S.	36.000,00
2002	O/246/02 P.O.L.	270.000,00
2002	O/26/02 P.O.L. COMP.	134.537,00
2002	O/115/01 P.O.S.	48.982,49
2002	O/116/01 P.O.S.	75.126,51
2002	O/118/01 P.O.S.	149.652,01
2002	O/119/01 P.O.S.	126.200,52
2002	O/120/01 P.O.S.	33.175,87
2002	O/122/01 P.O.S.	51.566,84
2002	O/123/01 P.O.S.	51.626,34
2002	O/125/01 P.O.S.	61.663,84
2002	O/126/01 P.O.S.	144.835,92
2002	O/127/01 P.O.S.	202.811,53
2002	O/129/01 P.O.S.	65.870,93
2002	O/156/01 P.O.S. COMP.	51.687,04
2002	O/157/01 P.O.S. COMP.	68.755,78
2002	O/158/01 P.O.S. COMP.	89.911,41
2002	O/159/01 P.O.S. COMP.	128.118,35
2002	O/178/01 P.O.L.	94.509,15
2002	O/179/01 P.O.L.	222.374,48
2002	O/184/01 P.O.L.	159.628,81
2002	O/185/01 P.O.L.	267.450,39
2002	O/186/01 P.O.L.	99.311,24
2002	O/187/01 P.O.L.	190.701,14
2002	O/188/01 P.O.L.	144.242,91
2002	O/159/00 P.O.S. COMP.	163.829,84
2002	O/160/00 P.O.S. COMP.	46.338,03
2002	O/76/00 P.O.L.	300.806,06
2002	O/80/00 P.O.L.	364.393,02
2002	O/97/00 P.O.L. COMP.	152.830,21
2002	O/114/00 R.V.L.	42.659,84
2002	O/117/00 R.V.L.	185.670,07
2002	O/123/00 R.V.L.	68.996,19
2002	Ppta. 91/00. Cervo-Lugo y otros	8.728,52
2002	Ppta. 64/01. Baralla	9.747,16
2002	Ppta. 65/01. Baralla	8.365,11
2002	Ppta. 68/01. Incio-Samos	8.356,91
2002	Ppta. 69/01. Sarria-Láncara	9.758,90
2002	Ppta. 81/01. Piedrafita	9.381,28
2002	Ppta. 82/01. Ribas de Sil	6.807,90
2002	Ppta. 83/01. Ribas de Sil	7.600,25
2002	Ppta. 84/01. Ribas de Sil	7.295,78
2002	Ppta. 85/01. Caurel	7.668,13
2002	Ppta. 86/01. Caurel	10.455,78
2002	Ppta. 87/01. Caurel	10.448,20
2002	Ppta. 88/01. Caurel	5.572,05
2002	Ppta. 101/01. Cervantes	9.051,63
2002	Ppta. 102/01. Cervantes	10.320,15
2002	Ppta. 103/01. Becerreá	3.831,14
2002	Ppta. 104/01. Becerreá-Triacastela	10.653,75
2002	Ppta. 105/01. Becerreá-Baralla	8.365,71
2002	Ppta. 106/01. Ribeira de Piquín	10.280,32
2002	Ppta. 107/01. Ribeira de Piquín	11.224,34
2002	Ppta. 108/01. Pontenova-Fonsagrada	6.780,71
2002	Ppta. 110/01. Baleira	8.056,30
2002	Ppta. 114/01. Navia de Suarna	8.016,98
2002	Ppta. 117/01. Bóveda	5.272,12

Año entrega	Descripción	Importe
2002	Ppta. 118/01. Bóveda	4.181,02
2002	Ppta. 119/01. Bóveda-Monforte	11.152,37
2002	Ppta. 120/01. Saviñao	10.757,01
2002	Ppta. 121/01. Monforte	8.711,83
2002	Ppta. 122/01. Saviñao	7.960,80
2002	Ppta. 123/01. Saviñao	6.494,19
2002	Ppta. 124/01. Saviñao	8.351,49
2002	Ppta. 129/01. Monforte	10.795,22
2002	Ppta. 130/01. Pantón	7.353,76
2002	Ppta. 131/01. Pantón	7.314,58
2002	Ppta. 132/01. Pobra de Brollón	8.172,16
2002	Ppta. 133/01. Pobra de Brollón	10.261,30
2002	Ppta. 136/01. Lugo-Ombreiro	10.429,90
2002	Ppta. 137/01. Márgenes Rio Rato	11.982,17
2002	Ppta. 162/01. Pastoriza	10.396,52
2002	Ppta. 163/01. Riotorto	11.663,72
2002	Ppta. 164/01. Riotorto	9.063,26
2002	Ppta. 165/01. Riotorto	7.668,91
2002	Ppta. 166/01. Trabada-Barreiros	9.760,43
2002	Ppta. 167/01. Pontenova	11.154,78
2002	Ppta. 203/01. Navia de Suarna	8.356,40
2002	Ppta. 204/01. Navia de Suarna	9.052,00
2002	Ppta. 205/01. Navia de Suarna	7.661,22
2002	O/356 Inundaciones	40.382,00
2002	Ppta. 32/02. Lorenzana	12.780,00
2002	Ppta. 40/02. Pobra de Brollón	19.962,55
2002	Ppta. 41/02. Sober	14.635,60
2002	Ppta. 42/02. Sober	23.837,68
2002	Ppta. 43/02. Monforte	26.747,65
2002	Ppta. 44/02. Saviñao	19.378,36
2002	Ppta. 45/02. Saviñao	21.557,80
2002	Ppta. 46/02. Pantón	23.864,17
2002	Ppta. 47/02. Bóveda	19.899,65
2002	Ppta. 53/02. Cervo	22.537,64
2002	Ppta. 55/02. Baralla	29.373,18
2002	Ppta. 59/02. Navia y Cervantes	23.112,82
2002	Ppta. 60/02. Fonsagrada	22.916,93
2002	Ppta. 74/02. Sober	11.600,00
2002	CP. Villalba a la Balsa	60.101,21
2002	Daños por temporales en Mondoñedo/02	9.922,18
2002	Daños por temporales en Monforte/02	17.994,73
2002	Daños por temporales en Pedrafita-Caurel-As Nogais	10.798,95
2002	Daños por temporales en Samos/01	22.530,50
2002	Daños por temporales en Samos/01	7.498,21
2002	Desbroce de maleza Zona 3/01	33.828,34
2002	Desbroce de maleza Zona 11/01	55.507,70
2002	Desbroce de maleza Zona 12/01	34.620,07
2002	Desbroce de maleza Zona 13/01	26.513,53
2002	Desbroce de maleza Zona 14/01	21.062,58
2002	Desbroce de maleza Zona 15/01	18.762,43
2002	RVP. Abadín-Castro de Rei-Cospeito-Pol-Mondoñedo/01	287.884,50
2002	RVP. Abadín-Castro de Rei-Cospeito-Pol-Mondoñedo	45.763,84
2002	RVP. Antas de Ulla-Monterroso-Palas-Guntín-Páramo-Paradela-Portomarín/00	215.709,25
2002	RVP. Becerreá-Cervantes-As Nogais-Triacastela/01	135.828,73
2002	RVP. Becerreá-Cervantes-As Nogais-Triacastela/02	174.293,51
2002	RVP. Begonte-Friol-Guitiriz-Otero de Rei-Rábade/00	191.742,37
2002	RVP. Carballedo-Chantada-Taboada/01	256.421,81
2002	RVP. Castroverde-Baralla-Corgo/02	237.399,78
2002	RVP. Friol-Guntín-Lugo-Palas/01	231.630,07
2002	RVP. Lorenzana-Barreiros/02	77.686,47
2002	RVP. Pontenova-Meira-R.Piquín/01	229.881,12
2002	RVP. Ribadeo-Trabada-Riotorto-Pastoriza/00	253.061,70
2002	RVP. Villalba-Xermade/00	150.253,03

Año entrega	Descripción	Importe
2002	RVP. Villalba-Xermade/01	178.500,60
2002	RVP. Villalba-Xermade/02	26.624,50
2002	HD. O/237/98 POL	11.827,89
2002	HRP. O/294/99 POL	15.238,64
2002	HP. O/78/00 POL	13.410,01
2002	HP. O/79/00 POL	16.762,51
2002	H. O/80/00 POL	20.511,01
2002	H. O/83/00 POL	6.443,77
2002	HP. O/101/00 POL	2.747,10
2002	HD. O/187/01 POL	6.617,92
2002	Exp. O/100/84 Castro de Rei	36,50
2002	Exp. O/109/84 Foz	509,79
2002	Exp. O/25/85 Corgo	972,14
2002	Exp. O/123/85 , 136/86 Lorenzana	4.232,53
2002	Exp. O/129/85 Monforte	17.721,67
2002	Exp. O/161/85 Saviñao	19.969,81
2002	Exp. O/166/85 Trabada	154,52
2002	Exp. O/5/86 CAE Ancares	697,51
2002	Exp. O/145/86, 100/87, 127/88 Monforte	29.451,31
2002	Exp. O/169/86 Puebla de Brollon	996,55
2002	Exp. O/191/86 Sober	1.814,18
2002	Exp. O/82/87 Incio	1.702,82
2002	Exp. O/160/87	90,18
2002	Exp. O/26/88 Cospeito	6.015,38
2002	Exp. O/172/88 Trabada	651,55
2002	Exp. O/13/89 Páramo	767,31
2002	Exp. O/15/89 CAE Fonsagrada	510,77
2002	Exp. O/31-32-33/89 Samos	461,16
2002	Exp. O/44/89 Castroverde	12.865,49
2002	Exp. O/45/89 Castroverde	2.976,42
2002	Exp. O/4/90 EPN	8.544,35
2002	Exp. O/21/90 Corgo	1.518,52
2002	Exp. O/1/92 POL	989,25
2002	Exp. O/3/92 RVL	27.902,18
2002	Exp. O/187/92 POL	275,15
2002	Exp. O/13/94 RVL	195,80
2002	Exp. O/23/94 Castro de Rei	262,83
2002	Exp. O/25/94 POL	211,74
2002	Exp. O/26/94 POL	300,45
2002	Exp. O/27/94 POL	481,95
2002	Exp. O/28/94 POL	997,17
2002	Exp. O/31/94 POL	1.938,21
2002	Exp. O/33/94 POL	3.005,95
2002	Exp. O/35/94 POL	2.347,20
2002	Exp. O/35/94 RVL	9.821,76
2002	Exp. O/36/94 RVL	5.027,03
2002	Exp. O/16/95 RVL	1.073,48
2002	Exp. O/45/95 Adic. RVL	22,24
2002	Exp. O/70/95 POL	1.061,38
2002	Exp. O/71/95 POL	6.705,08
2002	Exp. O/75/96 POL	553,00
2002	Exp. O/77/95 POL	57,99
2002	Exp. O/78/95 POL	196,79
2002	Exp. O/79/95 POL	25.252,51
2002	Exp. O/80/95 POL	1.027,27
2003	O/114/03 P.O.S.	103.500,00
2003	O/119/03 P.O.S.	67.200,00
2003	O/125/03 P.O.S.	42.000,00
2003	O/316/03 P.O.L.	80.000,00
2003	O/117/02 P.O.S.	85.575,00
2003	O/119/02 P.O.S.	60.000,00
2003	O/123/02 P.O.S.	180.273,58
2003	O/124/02 P.O.S.	52.888,00

Año entrega	Descripción	Importe
2003	O/125/02 P.O.S.	51.600,00
2003	O/126/02 P.O.S.	214.121,00
2003	O/127/02 P.O.S.	93.945,00
2003	O/158/02 P.O.S. Adic.	32.400,00
2003	O/159/02 P.O.S. Adic.	192.576,42
2003	O/160/02 P.O.S. Adic.	27.000,00
2003	O/161/02 P.O.S. Adic.	66.126,00
2003	O/243/02 P.O.L.	79.511,95
2003	O/247/02 P.O.L.	81.136,00
2003	O/248/02 P.O.L.	227.903,00
2003	O/251/02 P.O.L.	179.560,00
2003	O/265/02 P.O.L. Adic.	76.500,00
2003	O/269/02 P.O.L. Adic.	77.891,00
2003	O/124/01 P.O.S.	129.818,61
2003	O/128/01 P.O.S.	75.306,82
2003	O/177/01 P.O.L.	117.197,36
2003	O/181/01 P.O.L.	226.371,21
2003	O/182/01 P.O.L.	101.166,50
2003	O/183/01 P.O.L.	54.091,09
2003	O/189/01 P.O.L.	48.465,62
2003	O/198/01 P.O.L. Adic.	57.697,16
2003	Ppta. 3/02. Becerreá	7.418,88
2003	Ppta. 5/02. Becerreá y As Nogais	3.808,97
2003	Ppta. 22/02. Fonsagrada	1.833,03
2003	Ppta. 25/02. Fonsagrada y Pontenova	1.553,53
2003	Ppta. 35/02. Pontenova	5.093,06
2003	Ppta. 36/02. Meira y Ribera de Piquín	13.323,89
2003	Ppta. 37/02. Ribadeo	7.085,68
2003	Ppta. 48/02. Sarria	15.490,00
2003	Ppta. 49/02. Samos e Incio	23.052,35
2003	Ppta. 50/02. Samos	23.989,17
2003	Ppta. 54/02. Baralla	25.648,81
2003	Ppta. 56/02. As Nogais	10.368,82
2003	Ppta. 57/02. Cervantes	11.671,92
2003	Ppta. 58/02. Becerreá	21.087,15
2003	Ppta. 64/02. Fonsagrada	6.871,17
2003	Ppta. 66/02. Sarria-Monforte-Lugo	15.906,16
2003	Ppta. 69/02. Barreiros	11.861,00
2003	Ppta. 70/02. Begonte-Friol-Guitiriz	5.881,05
2003	Ppta. 73/02. Barreiros	16.035,40
2003	Ppta. 79/02.	29.978,67
2003	Ppta. 81/02. Monforte	14.824,70
2003	Ppta. 82/02. Saviñao	13.311,42
2003	Ppta. 83/02. Saviñao	11.468,33
2003	Ppta. 84/02. Saviñao	19.694,22
2003	Ppta. 85/02. Pol-Castroverde	17.977,05
2003	Ppta. 85-A/02. Pantón	17.862,00
2003	Ppta. 86/02. Castroverde	12.172,12
2003	Ppta. 83-A/02. Pantón	13.903,66
2003	Ppta. 87/02. Baralla	10.999,81
2003	Ppta. 87-A/02. Monforte	16.583,33
2003	Ppta. 88/02. Corgo	9.742,06
2003	Ppta. 88-A/02. Sober	14.112,93
2003	Ppta. 1/03. Navia de Suarna	15.642,78
2003	Ppta. 2/03. Navia-Cervantes-Fonsagrada	18.556,16
2003	Ppta. 3/03. Navia de Suarna	18.547,72
2003	Ppta. 4/03. Caurel	19.695,09
2003	Ppta. 5/03. Caurel-Piedrafita	19.119,21
2003	Ppta. 12/03. Pontenova	11.962,74
2003	Ppta. 13/03. Fonsagrada	10.416,93
2003	Ppta. 15/03. Fonsagrada-Pontenova	10.412,54
2003	Ppta. 16/03. Fonsagrada-Negueira	13.336,52
2003	Ppta. 17/03. Baleira	17.387,27

Año entrega	Descripción	Importe
2003	Ppta. 18/03. Adq. Anticongelante	5.766,95
2003	Ppta. 22/03. Pontenova	13.107,69
2003	Ppta. 24/03. Ribadeo	14.136,91
2003	Ppta. 25/03. Ribadeo	16.461,24
2003	Ppta. 28/03. Sarria	14.494,36
2003	Ppta. 29/03. Samos	13.668,72
2003	Ppta. 31/03. Láncara	15.636,57
2003	Ppta. 34/03. Vicedo	18.529,67
2003	Ppta. 37/03. Sober	22.036,63
2003	Ppta. 38/03. Pobra de Brollón	17.971,53
2003	Ppta. 42/03. Sober a Arxemil	26.962,63
2003	Ppta. 49/03. Castroverde-Corgo	11.016,08
2003	Ppta. 50/03. Baralla	14.493,91
2003	Ppta. 51/03. Baleira-Castroverde	11.014,20
2003	Ppta. 55/03. Orol	26.507,16
2003	Ppta. 60/03. Viveiro	15.096,65
2003	Ppta. 61/03. Sober	9.846,73
2003	Ppta. 63/03. Cervo	17.028,31
2003	Ppta. 67/03. Fonsagrada-Negueira	27.232,16
2003	Ppta. 82/03. Castroverde-Pol	22.868,67
2003	Ppta. 84/03. Saviñao	11.135,09
2003	Ppta. 85/03. Saviñao-Pantón	20.977,00
2003	Ppta. 63/03. Rampa Club Náutico Taboada	16.240,00
2003	CP. De los Remedios a Estelo (Mondoñedo)	10.500,00
2003	Daños por temporales en Carballedo/03	60.291,00
2003	Daños por temporales en Fonsagrada/03	13.981,89
2003	Daños por temporales en Láncara/03	17.979,05
2003	Daños por temporales en Monterroso/03	42.630,00
2003	Daños por temporales en Navia de Suarna/03	4.985,27
2003	Daños por temporales en Orol/03	17.999,97
2003	Daños por temporales en Pantón/03	7.987,98
2003	Daños por temporales en Ribeira de Piquín/03	29.998,12
2003	Daños por temporales en Sober y Pantón/03	26.982,06
2003	Daños por temporales en Viveiro/03	19.630,49
2003	RVP. Abadín-Castro de Rei-Cospeito-Pol-Mondoñedo/02	305.000,00
2003	RVP. Baleira-Fonsagrada-Navia-Negueira/02	235.897,25
2003	RVP. Cervo-Burela-Valadouro-Alfoz/02	239.202,81
2003	RVP. Monforte-Pobra de Brollón/03	235.132,50
2003	RVP. Muras-Vicedo-Viveiro-Orol-Xove/01	343.224,50
2003	RVP. P. Brollón-Caurel-Pedrafita-Quiroga/02	197.407,28
2003	RVP. Sarria-Láncara-Incio-Samos/01	263.952,49
2003	RVP. Sarria-Láncara-Incio-Samos/02	362.622,74
2003	RVP. Sarria-Láncara-Incio-Samos/02	300.391,85
2003	RVP. Saviñao y Bóveda	149.300,00
2003	RVP. Sober-Pantón/03	173.930,39
2003	HP. O/76/00 POL	19.707,82
2003	HD. O/177/01 POL	4.179,74
2003	HD. O/178/01 POL	3.221,88
2003	HD. O/179/01 POL	7.662,82
2003	HD. O/181/01 POL	7.837,02
2003	HD. O/182/01 POL	3.494,06
2003	HD. O/184/01 POL	5.572,99
2003	HD. O/185/01 POL	8.707,79
2003	HD. O/186/01 POL	3.308,96
2003	HD. O/189/01 POL	1.741,56
2003	HD. O/198/01 POL	1.306,14
2003	Trab.validez materiales O/116/02 POS	863,04
2003	HD. O/246/02 POL	16.987,83
2003	HD. O/247/02 POL	4.571,60
2003	HD. O/248/02 POL	6.269,62
2003	HD. O/251/02 POL	10.971,85
2003	HD. O/265/02 POL	4.563,89
2003	HD. O/268/02 POL	8.635,90

Año entrega	Descripción	Importe
2003	HD. O/269/02 POL	4.918,86
2003	Exp. O/64/89 Foz	1.957,11
2003	Exp. O/187/92 POL	637,28
2003	Exp. O/33/94 POL	557,57
2003	Exp. O/70/95 POL	1.643,63
2003	Exp. O/71/95 POL	602,79
2003	Exp. O/79/95 POL	1.384,10
2004	O/96/04 P.O.S.	51.857,00
2004	O/98/04 P.O.S.	70.970,00
2004	O/100/04 P.O.S.	68.000,00
2004	O/111/03 P.O.S.	47.000,00
2004	O/112/03 P.O.S.	70.400,00
2004	O/116/03 P.O.S.	102.240,00
2004	O/118/03 P.O.S.	86.500,42
2004	O/120/03 P.O.S.	70.550,00
2004	O/121/03 P.O.S.	76.126,78
2004	O/123/03 P.O.S.	150.416,00
2004	O/124/03 P.O.S.	109.723,45
2004	O/161/03 P.O.S. ADIC.	47.300,00
2004	O/165/03 P.O.S. ADIC.	52.000,00
2004	O/313/03 P.O.L.	120.600,00
2004	O/314/03 P.O.L.	219.000,00
2004	O/315/03 P.O.L.	121.000,00
2004	O/317/03 P.O.L.	224.900,00
2004	O/320/03 P.O.L.	58.275,00
2004	O/115/02 P.O.S.	72.000,00
2004	O/118/02 P.O.S.	71.000,00
2004	O/245/02 P.O.L.	154.000,00
2004	O/249/02 P.O.L.	97.920,00
2004	O/252/02 P.O.L.	104.285,00
2004	(Ppta. 72/01). Señaliz. Recursos turísticos	7.377,97
2004	(Ppta. 89/02-03)	17.110,00
2004	(Ppta. 6/03) Quiroga	27.836,97
2004	(Ppta. 7/03) Quiroga	24.331,28
2004	(Ppta. 8/03) Ribas de Sil	17.391,10
2004	(Ppta. 9/03) Ribas de Sil	16.237,83
2004	(Ppta. 11/03) Páramo	11.884,00
2004	(Ppta. 14/03) Fonsagrada	12.125,59
2004	(Ppta. 19/03) Becerreá	14.240,13
2004	(Ppta. 20/03) Baralla y Becerreá	17.392,20
2004	(Ppta. 21/03) As Nogais y Becerreá	11.362,20
2004	((Ppta. 23/03) Trabada	11.009,92
2004	(Ppta. 27/03) Sarria	22.016,19
2004	(Ppta. 30/03) Lán cara	20.735,58
2004	(Ppta. 35/03) Palas de Rey y otros	4.092,48
2004	(Ppta. 44/03) Mondoñedo	8.342,23
2004	(Ppta. 48/03) Baralla y Castroverde	17.966,21
2004	(Ppta. 56/03) Navia de Suarna	17.390,96
2004	(Ppta. 57/03) Cervantes	16.235,49
2004	(Ppta. 58/03) Otero de Rey	1.896,60
2004	(Ppta. 59/03) Lugo a Puente de Ombreiro	8.075,44
2004	(Ppta. 65/03) Lugo	29.577,33
2004	(Ppta. 66/03) Fonsagrada	17.380,89
2004	(Ppta. 68/03) Meira	17.978,84
2004	(Ppta. 69/03) Pastoriza	15.590,17
2004	(Ppta. 70/03) Trabada	18.478,21
2004	(Ppta. 71/03) Riotorto	15.995,65
2004	(Ppta. 72/03) Pobra de Brollón	20.235,74
2004	(Ppta. 73/03) Monforte	18.558,03
2004	(Ppta. 74/03) Monforte	19.129,56
2004	(Ppta. 75/03) Sober	25.494,46
2004	(Ppta. 76/03) Pantón	23.179,12
2004	(Ppta. 77/03) Bóveda	17.977,85

Año entrega	Descripción	Importe
2004	(Ppta. 78/03) Saviñao	22.028,40
2004	(Ppta. 79/03) Samos-Incio	18.898,72
2004	(Ppta. 80/03) Sarria	28.990,55
2004	(Ppta. 81/03) Navia de Suarna	24.587,36
2004	(Ppta. 83/03)	921,01
2004	(Ppta. 85/03) Saviñao y Pantón	10.340,18
2004	(Ppta. 91/03) Abadín	18.180,91
2004	(Ppta. 99/03) Mondoñedo	12.582,09
2004	(Ppta. 104/03) Cervantes	27.256,89
2004	(Ppta. 105/03) Castroverde	18.535,64
2004	(Ppta. 106/03) Baralla	17.971,88
2004	(Ppta. 114/03)	5.489,12
2004	(Ppta. 115/03)	21.354,62
2004	(Ppta. 116/03)	10.410,26
2004	(Ppta. 119/03) Orol	15.505,08
2004	(Ppta. 33/04) Pastoriza	46.500,00
2004	(Ppta. 56/04) Corgo	26.500,00
2004	(Ppta. 58/04) Castroverde	28.000,00
2004	(Ppta. 59/04) Lorenzana	20.442,00
2004	(Ppta. 65/04) Samos	31.000,00
2004	(Ppta. 67/04) Samos	24.500,00
2004	(Ppta. 69/04) Incio-Sarria	17.600,00
2004	(Ppta. 70/04) Sober	26.400,00
2004	(Ppta. 72/04) Folgoso de Caurel	28.704,80
2004	(Ppta. 80/04) Carballedo	12.922,00
2004	C.P. Trabada-S. Tirso de Abres	127.940,00
2004	Daños por temporales en Baralla/04	35.991,90
2004	Daños por temporales en Becerreá	12.620,24
2004	Daños por temporales en Fonsagrada/99	2.172,67
2004	Daños por temporales en Fonsagrada/04	9.946,23
2004	Daños por temporales en Incio/03	39.993,93
2004	Daños por temporales en Lorenzana/04	17.975,08
2004	Daños por temporales en Navia de Suarna/00	9.223,61
2004	Daños por temporales en Pantón/04	59.699,05
2004	Daños por temporales en Pantón/04	26.611,35
2004	Daños por temporales en Samos	19.230,50
2004	Daños por temporales en Saviñao/04	24.615,78
2004	Emulsión asfáltica año 2003	122.188,42
2004	Ints. Camino Pantón y Sober	63.166,40
2004	O/112/03 POS. Alfoz y Foz	21.204,00
2004	O/Comp.268/94 POL. Cert. 3 f.	11.060,26
2004	O/Comp. 2/95 RVL. Cert. Única	2.924,55
2004	O/Comp. 30/95 R.V.L.	3.384,61
2004	O/Comp. 31/95 R.V.L. Cert. Única	13.363,02
2004	O/Comp. 37/95 P.O.L.	3.203,44
2004	O/Comp. 122/96 P.O.L. Cert. 1	3.814,91
2004	O/3/97 R.V.L.	19.968,80
2004	O/Comp. R.V.P. Muras	48.518,96
2004	R.V.P. Antas de Ulla-Monterroso-Palas de Rey	135.742,86
2004	R.V.P. Becerreá-Cervantes	138.833,80
2004	R.V.P. Carballedo-Chantada-Taboada/02	2.735,96
2004	R.V.P. Cervo-Burela-Foz-Valadouro-Alfoz/03	349.600,00
2004	R.V.P. Chantada-Carballedo	32.736,26
2004	R.V.P. Corgo-Sarria-Láncara-Incio-Samos	176.661,00
2004	R.V.P. Friol-Guntín	237.000,00
2004	R.V.P. Láncara	60.524,47
2004	R.V.P. Lorenzana-Barreiros/03	205.612,08
2004	R.V.P. Lorenzana-Barreiros/02	30.567,83
2004	R.V.P. Monforte-Bóveda y otros	127.588,86
2004	R.V.P. Pastoriza-Riotorto y otros	104.522,02
2004	R.V.P. Pastoriza-Riotorto-Trabada-Ribadeo	127.056,30
2004	R.V.P. Pontenova-Meira-Ribeira de Piquín/99-00	197.370,67
2004	R.V.P. Pontenova-Meira-Ribeira de Piquín y otros	145.000,00

Año entrega	Descripción	Importe
2004	R.V.P. Quiroga-Piedrafita-Caurel/03	169.675,00
2004	R.V.P. Ribadeo-Trabada-Pastoriza y Riotorto/02	286.382,26
2004	R.V.P. Ribadeo-Trabada-Pastoriza y Riotorto/03	307.901,44
2004	R.V.P. Ribadeo-Trabada-Pastoriza y Riotorto/02	261.647,91
2004	R.V.P. Sarria-Láncara-Samos	148.865,39
2004	R.V.P. Villalba-Xermade	102.172,06
2004	R.V.P. Villalba-Xermade/03	128.790,00
2004	R.V.P. Villalba-Xermade/02	44.134,15
2005	O/93/05 P.O.S.	97.320,00
2005	O/88/04 P.O.S.	84.150,00
2005	O/90/04 P.O.S.	219.990,00
2005	O/91/04 P.O.S.	105.000,00
2005	O/92/04 P.O.S.	188.600,00
2005	O/95/04 P.O.S.	95.000,00
2005	O/133/04 P.O.S. ADIC.	71.100,00
2005	O/134/04 P.O.S. ADIC.	40.000,00
2005	O/378/04 P.O.L.	105.500,00
2005	O/379/04 P.O.L.	105.000,00
2005	O/381/04 P.O.L.	124.725,00
2005	O/382/04 P.O.L.	122.500,00
2005	O/383/04 P.O.L.	106.000,00
2005	O/113/03 P.O.S.	74.000,00
2005	O/115/03 P.O.S.	92.400,00
2005	O/117/03 P.O.S.	143.788,66
2005	O/122/03 P.O.S.	69.750,00
2005	O/158/03 P.O.S. ADIC.	49.100,00
2005	O/163/03 P.O.S. ADIC.	194.781,28
2005	O/312/03 P.O.L.	169.000,00
2005	O/321/03 P.O.L.	191.000,00
2005	O/322/03 P.O.L.	68.500,00
2005	(Ppta. 14/04) Fonsagrada-Pontenova	5.951,09
2005	(Ppta. 15/04) Navia de Suarna	5.883,51
2005	(Ppta. 23/04) Pastoriza-Ribadeo-Riotorto)	5.955,74
2005	(Ppta. 24/04) Meira-Pontenova-Ribeira de Piquín	1.984,12
2005	(Ppta. 26/04) Baleira-Baralla-Castroverde	221,56
2005	(Ppta. 27/04) Corgo-Incio-Láncara	5.897,43
2005	(Ppta. 34/04) Ribadeo	14.300,00
2005	(Ppta. 57/04) Baleira-Baralla	33.880,54
2005	(Ppta. 60/04) Mazo Sta. Comba	34.683,24
2005	(Ppta. 65/04) Samos	37.657,00
2005	(Ppta. 66/04) Castroverde	5.050,00
2005	(Ppta. 71/04) Quiroga	42.800,00
2005	(Ppta. 72/04) Folgoso de Caurel	32.600,00
2005	(Ppta. 74/04) Corgo-Carballedo	26.271,01
2005	(Ppta. 75/04) Lugo	1.259,34
2005	(Ppta. 79/04) Villalba	52.179,12
2005	(Ppta. 83/04) Viveiro	35.200,00
2005	(Ppta. 87/04) Orol-Viveiro	163.100,00
2005	(Ppta. 88/04) Enlace N-VI con C-630 en Lugo	36.339,41
2005	(Ppta. 90/04) Orol-Viveiro	18.592,16
2005	(Ppta. 91/04) Baralla-Corgo	30.990,00
2005	(Ppta. 93/04) Ribadeo	15.740,00
2005	(Ppta. 45/05) Carballedo-Sober	39.855,30
2005	(Ppta. 47/05) Fonsagrada-Negueira	34.102,78
2005	(Ppta. 48/05) Acceso a Balsa	54.984,47
2005	(Ppta. 72/05) Bóveda-Monforte-Saviñao	5.973,99
2005	(Ppta. 73/05) Monforte-Pantón-Pobra de Brollón-Sober	5.988,56
2005	(Ppta. 74/05) Alfoz	22.065,35
2005	(Ppta. 75/05) Abadín	33.100,00
2005	Barrera de seguridad en C.P. Ribadeo a Vilela	1.537,28
2005	Barrera de seguridad en C.P. Samos a Caurel	2.070,60
2005	C.P. Roimil por Nodar a Anafreita (Friol)	15.834,00
2005	C.P. Sto. Tomás a Sta. María Mayor (Lorenzana)	122.000,00

Año entrega	Descripción	Importe
2005	C.P. Sto. Tomé a Sta. María Mayor (Lorenzana)	60.174,15
2005	C.P. Villalba por la Balsa a Chavín	177.500,00
2005	Daños por temporales en Cervantes	26.586,06
2005	Daños por temporales en Lugo/04-05	21.924,00
2005	Limpieza calzada y repos. Firme por accidente en C.P. Monterroso al Marco	1.067,02
2005	Obras de emergencia en Abadín-Valadouro-Alfoz/05	9.566,91
2005	Obras de emergencia en Barreiros	24.185,28
2005	Obras por accidente en Castro/05	2.505,48
2005	Obras de emergencia en Cervo/05	470,17
2005	Obras de emergencia en Folgoso do Caurel/05	24.481,80
2005	Obras de emergencia en Pantón/05	7.008,37
2005	Obras de emergencia en Piedrafita y Cervantes/05	17.052,00
2005	R.V.P. Abadín-Castro de Rey-Cospeito-Pol-Mondoñedo/03	305.950,00
2005	R.V.P. Antas de Ulla-Monterroso-Palas de Rey-Guntín-Páramo-Paradela-Portomarín/03	294.363,00
2005	R.V.P. Antas de Ulla-Monterroso-Palas de Rey/04	286.000,00
2005	R.V.P. Baleira-Fonsagrada-Navia de Suarna-Negueira de Muñiz/04	261.596,16
2005	R.V.P. Baleira-Fonsagrada-Navia de Suarna-Negueira de Muñiz/03	325.774,40
2005	R.V.P. Baleira-Fonsagrada-Negueira de Muñiz/04	289.880,00
2005	R.V.P. Becerreá-Cervantes-As Nogais/04	241.176,57
2005	R.V.P. Begonte-Friol-Guitiriz-Otero de Rey-Rábade	250.990,00
2005	R.V.P. Castroverde-Baralla-Corgo/04	178.500,00
2005	R.V.P. Cervo-Burela-Foz-Valadouro-Alfoz/05	360.100,00
2005	R.V.P. Chantada-Carballedo/04	382.330,00
2005	R.V.P. Monforte-Pobra Brollón/04	235.396,16
2005	R.V.P. Muras-Vicedo-Vivero-Orol-Xove/03	393.655,53
2005	R.V.P. Pontenova-Meira-Ribeira de Piquín-Baleira/04	225.252,66
2005	R.V.P. Quiroga-Piedrafita-Ribas de Sil/04	228.801,30
2005	R.V.P. Quiroga-Piedrafita-Ribas de Sil/05	262.000,00
2005	R.V.P. Sarria-Láncara-Incio-Samos/04	262.448,55
2005	R.V.P. Saviñao-Bóveda/04	218.115,76
2005	R.V.P. Saviñao-Bóveda/05	229.215,42
2005	R.V.P. Sober-Pantón/04	188.321,07
2005	R.V.P. Sober-Pantón/05	193.207,69
2006	O/458/05 P.O.L.	170.640,00
2006	O/460/05 P.O.L.	224.370,00
2006	O/487/05 P.O.L. COMP.	190.444,11
2006	O/387/04 P.O.L.	155.513,00
2006	O/403/04 P.O.L. COMP.	97.437,26
2006	O/12/06 P.O.S.	43.850,00
2006	O/11/05 P.O.S.	44.605,64
2006	O/48/05 P.O.S.	79.900,00
2006	O/77/05 P.O.S.	46.363,00
2006	O/101/05 P.O.S.	64.200,00
2006	O/117/05 P.O.S. COMP.	29.983,84
2006	O/93/04 P.O.S.	76.000,00
2006	O/101/04 P.O.S.	68.450,00
2006	O/131/04 P.O.S. COMP.	60.900,00
2006	O/132/04 P.O.S. COMP.	149.723,00
2006	Señalización casas turismo rural	27.422,57
2006	(Ppta. 86/04) Abadín-Alfoz	69.800,00
2006	(Ppta. 39/05) Orol	64.990,00
2006	(Ppta. 45/05) Carballedo-Sober	51.604,28
2006	(Ppta. 51/05) Pastoriza-Riotorto	40.376,70
2006	(Ppta. 52/05) Ribadeo-Trabada	44.368,82
2006	(Ppta. 67/05) Navia de Suarna	5.891,30
2006	(Ppta. 69/05) Lugo	25.160,00
2006	(Ppta. 70/05) Baralla-Corgo	39.420,00
2006	(Ppta. 71/05) Becerreá-Cervantes	5.894,77
2006	(Ppta. 76/05) Corgo-Incio-Láncara	5.965,20
2006	(Ppta. 77/05) Xove-Vivero	35.733,59
2006	(Ppta. 78/05) Alfoz-Orol-Valadouro-Vicedo	52.200,00
2006	(Ppta. 80/05) Triacastela	2.863,33

Año entrega	Descripción	Importe
2006	(Ppta. 81/05) Abadín	45.100,00
2006	(Ppta. 83/05) Alfoz-Foz-Cervo	25.076,91
2006	(Ppta. 84/05) Abadín-Mondoñedo	28.460,58
2006	(Ppta. 85/05) Baleira-Fonsagrada	5.987,65
2006	(Ppta. 87/05) Fonsagrada-Pontenova	5.946,64
2006	(Ppta. 9/06) O/Emerg. Nieve	323.849,72
2006	(Ppta. 17/06) Monforte-Pantón	5.949,28
2006	(Ppta. 18/06) Baralla-Becerreá	5.914,83
2006	Acdto. C.P.Rego de Pereira a Acc. Parque Empresarial Baleira	389.395,00
2006	Desbroce maleza 06. Zonas 1-2-3	31.039,56
2006	Obras emergencia Monforte/05	10.935,74
2006	Reconst. Puente s/río Chamoso. Santa Comba	197.647,59
2006	Comp. Reconst. Puente s/río Chamoso. Santa Comba	21.840,00
2006	RVP (Abadín-C. Rey-Cospeito-Pol-Mondoñedo)/04	328.000,00
2006	RVP (A. Ulla-Monterroso-Palas-Guntín-Páramo-Paradela-Portomarín)/05	245.000,00
2006	RVP (Barreiros-Lorenzana-Mondoñedo-Riotorto)/06	379.000,00
2006	RVP (Becerreá-Cervantes-Nogais-Triacastela)/05	220.000,00
2006	RVP (Begonte-Friol-Lugo-Otero de Rey-Rábade)/04	328.440,00
2006	R.V.P. (Carballedo-Chantada-Taboada)/04	362.789,55
2006	RVP (Carballedo-Chantada-Taboada)/05	567.656,81
2006	RVP (Castroverde-Baralla-Corgo-Lugo)/05	22.918,97
2006	RVP (Friol-Guntín-Lugo-Palas)/04	153.679,57
2006	RVP (Guntín-Páramo-Paradela-Portomarín)/05	181.000,00
2006	RVP (Lorenzana-Barreiros)/04	232.154,00
2006	RVP (Monforte-P.Brollón)/05	248.409,88
2006	RVP (Muras-Vicedo-Vivero-Orol-Xove)/05	411.000,00
2006	RVP Navia de Suarna	160.206,00
2006	RVP (Pontenova-Meira-R.Piquín-Baleira)/05	253.130,00
2006	RVP (Ribadeo-Trabada-Pastoriza-Riotorto)/04	320.000,00
2006	RVP (Ribadeo-Trabada-Pastoriza-Riotorto)/05	356.250,00
2006	RVP (Ribadeo-Trabada-Pontenova-Meira-R.Piquín)/06	377.199,84
2006	RVP (Sarria-Láncara-incio-Samos)/05	242.950,40
2006	RVP (Sober-.Pantón)/06	353.000,00
2006	RVP (Villalba-Xermade)/04	180.399,45
2007	O/87/06 POS	108.100,00
2007	O/89/06 POS	273.625,00
2007	O/91/05 POS	51.950,00
2007	O/98/05 POS	174.100,00
2007	O/100/05 POS	120.697,56
2007	O/89/04 POS	153.700,00
2007	O/94/04 POS	109.340,00
2007	O/97/04 POS	91.150,00
2007	O/572/06 POL	212.806,00
2007	O/486/05 POL	226.449,00
2007	O/318/03 POL	337.802,29
2008	O/574/06 P.O.L.	207.816,00
2008	O/577/06 P.O.L.	292.500,00
2008	O/593/06 P.O.L. COMP.	64.800,00
2008	O/596/06 P.O.L. COMP.	169.830,00
2008	O/459/05 P.O.L.	156.900,00
2008	O/461/05 P.O.L.	191.600,00
2008	O/462/05 P.O.L.	259.470,00
2008	O/464/05 P.O.L.	251.370,00
2008	O/508/05 P.O.L. EXTRAORD.	217.659,21
2008	O/82/07 P.O.S.	183.116,72
2008	O/84/07 P.O.S.	202.537,00
2008	O/88/07 P.O.S.	93.000,00
2008	O/90/07 P.O.S.	66.800,00
2008	O/126/07 P.O.S. COMP.	56.590,09
2008	O/127/07 P.O.S. COMP.	58.800,00
2008	O/128/07 P.O.S. COMP.	58.200,00
2008	O/91/06 P.O.S.	96.180,08
2008	O/95/06 P.O.S.	188.708,40

Año entrega	Descripción	Importe
2008	O/92/05 P.O.S.	105.177,73
2008	O/95/05 P.O.S.	141.100,00
2008	O/97/05 P.O.S.	129.500,00
2008	O/99/05 P.O.S.	171.199,00
2008	O/ADIC. 127/07 P.O.S.	11.754,12
2008	O/COMP. 95/05 P.O.S.	23.381,76
2008	LIQUIDACION O/97/04 P.O.S.	9.114,00
2008	O/COMP. 97/04 P.O.S.	16.330,00
2008	LIQUIDACION R.V.P./05 VILLALBA-XERMADE	3.668,72
2008	LIQUIDACION O/95/04 P.O.S.	9.490,50
2008	LIQUIDACION O/101/04 P.O.S. VALADOURO	6.810,87
2008	LIQUIDACION O/98/05 P.O.S. A PONTENOVA	17.303,57
2008	CERT.UNICA O/COMPL.R.V.P./06 ZONAS BARREIROS-LORENZANA-MONDOÑEDO-RIOTORTO-PASTORIZA-MEIRA-POL.	75.612,13
2008	CUMPLIMIENTO SENTENCIA Nº 141/2007 RECAIDA EN RECURSO 257/2006 DEL JUZGADO DE LO CONTENCIOSO ADTVO.DE LUGO INTERPUESTO POR D.MANUEL FONTEBOA ALVAREZ Y OTRO	4.416,83
2008	PARTE CUMPLIMIENTO DE SENTENCIA DEL T.S.J.G.SALA CONTENCIOSO ADTVO SECCION 3 ,RECURSO Nº 0007551/2003 Y 7662/2004 ACUMULADOS	57.612,08
2008	EJECABINTERPUESTO POR M.CARMEN,MANUEL Y PILAR ROIS FERREIRO INTERESES FINCAS 21,33,34,42 Y 43 EXPROP.O/ACDTO.RUTAS PEATONALES RATO	
2008	SENTENCIA HON. MANSÁ URBANIS. E XUROS	19.871,83
2008	HON. REDACC. PROYECTO PARAMO-CONTURIZ PK.0,000-3,400-CORGO-PARAMO	15.300,00
2008	HON. DIRECC. O/459/05 P.O.L. CASTRO DE REI	5.100,00
2008	H.D. O/462/05 P.O.L.	6.900,00
2008	H.D. O/508/05 P.O.L.	2.280,35
2008	REP. VIAS PROV. ZONA ABADIN, VILLALBA, COSPEITO Y CASTRO DE REI	343.521,45
2008	INCIDENCIAS Y REP. VIAS PROV. EN ABADÍN, VILLALBA, COSPEITO Y CASTRO DE RE	174.726,83
2008	REP. VIAS PROV. ZONA ALFOZ- CERVO-FOZ-XOVE-VALADOURO	439.239,81
2008	INCIDENCIAS Y REP. VIAS PROV. EN ALFOZ, CERVO, FOZ, XOVE Y O VALADOURO.	175.372,20
2008	R.V.P.2007 ZONA NUM.11 ANTAS DE ULLA-MONTERROSO-PALAS DE REI Y TABOADA	446.000,00
2008	REP. , REHAB. Y ACDTO. RED VIARIA PROV. ZONA DE BARALLA, BECERREA, AS NOGAIS, TRIACASTELA, PEDRAFITA Y CERVANTES.	390.300,00
2008	REP. VIAS PROV. ZONA BARREIROS, LOURENZÁ, MONDOÑEDO, RIOTORTO, PASTORIZA, MEIRA Y POL.	376.650,00
2008	R.V.P.2007 AYUNTAMIENTOS DE BARREIROS-LOURENZA-MONDOÑEDO-RIOTORTO-PASTORIZA-MEIRA Y POL	171.596,87
2008	R.V.P.2007 ZONA NUM.7 BEGONTE-GUITIRIZ-FRIOL-RABADE-OUTEIRO DE REI Y LUGO	375.900,00
2008	R.V.P.2007 ZONA NUM.15 CHANTADA Y CARBALLEDO	598.000,00
2008	REP., REHABILITACIÓN Y ACOND. RED VIARIA PROV. ZONA CAUREL, PIEDRAFITA, QUIROGA Y RIBAS DE SIL	376.849,00
2008	INCIDENCIAS Y REP. VIAS PROV. EN O CORGO, LANCARA, SARRIA, SAMOS Y O INCIO.	164.798,67
2008	REP., REHAB. Y ACDT. RED VIARIA PROV. ZONA FONSAGRADA, BALEIRA, NEGUEIRA DE MUÑIZ Y RIBEIRA DE PIQUIN.	365.580,00
2008	R.V.P.2007 ZONA 8 LUGO-CORGO-FRIOL Y GUNTIN	442.800,00
2008	R.V.P. 2007. MONFORTE	363.390,30
2008	CONSERV. ANUAL DE INCIDENCIAS Y REP. VIAS PROV. EN LOS MUNICIPIOS DE MONFORTE-POBRA DO BROLLÓN.	166.264,14
2008	REP., REHAB. Y ACDTO. RED VIARIA PROV. ZONA DE NAVIA.	214.238,08
2008	PROYECTO REP. VIAS PROVINCIALES ZONA POBRA DO BROLLÓN.	107.836,85
2008	CONSERVACION VIAS PROV.2007 EN LOS AYUNTAMIENTOS DE QUIROGAS-RIBAS DE SIL-PEDRAFITA DO CEBREIRO Y FOLGOSO DE CAUREL	168.805,21
2008	REP. VIAS PROV. ZONA RIBADEO, TRABADA, A PONTENOVA, MEIRA Y RIBEIRA DE PIQUIN.	391.450,00
2008	REP., REHAB. Y ACOND. RED VIARIA PROV. ZONA SARRIA, SAMOS, INCIO, LANCARA Y CORGO.	394.794,40
2008	PPTA.ADQUISICION E INSTALACION SILO DE 35 TM PARA ALMACENAMIENTO	20.648,00

Año entrega	Descripción	Importe
	DE SAL EN PIEDRAFITA	
2008	IMENTACIÓN PARA SUMINISTRO E INSTALACIÓN EN EL MUNICIPIO DE PEDRAFITA DE UN SILO DE 35 TM. PARA ALMACENAMIENTO DE SAL.	2.731,92
2009	O/75/09 P.O.S.	107.422,83
2009	O/80/08 P.O.S.	747.645,10
2009	O/81/08 P.O.S.	498.200,00
2009	O/82/08 P.O.S.	418.700,00
2009	O/118/08 P.O.S. COMP.	265.516,90
2009	LIQUIDACION O/118/08 P.O.S.	11.129,85
2009	O/83/07 P.O.S.	91.280,00
2009	O/87/07 P.O.S.	66.604,30
2009	O/92/07 P.O.S.	82.100,00
2009	O/88/06 P.O.S.	178.000,00
2009	O/90/06 P.O.S.	127.200,00
2009	O/92/06 P.O.S.	340.200,00
2009	O/94/06 P.O.S.	159.800,00
2009	O/COMP.92/06 P.O.S.	62.341,91
2009	LIQUIDACION O/94/06 P.O.S.	4.824,55
2009	O/96/05 P.O.S.	139.000,00
2009	O/102/05 P.O.S.	126.045,00
2009	LIQUIDACION O/96/05 P.O.S.	13.880,29
2009	O/573/06 P.O.L.	360.500,00
2009	O/COMP. 461/05 P.O.L.	34.900,65
2009	O/COMP. 462/05 P.O.L.	50.348,02
2009	O/ACCESOS A PAZO DE TOR	57.989,98
2009	SUM.ELECT. RIO RATO-CHANCA	294,32
2009	SINALIZ. VERTICAL, BALIZ. E CONTEN. CP.34-03 "PARAPAR A PORTONOVO" (MURAS)	46.900,00
2009	SINALIZ. VERTICAL, BALIZ. E CONTEN. CP.41-03 "S. ESTEBAN DE SIL A FERREIRA" (PANTON)	48.314,00
2009	OBRA COMP. 102/05 P.O.S.	23.970,14
2009	CONST. MURO SOSTEN. CP."DO POIS POR LOUZARELA E TEIXEIRA Á DE SAMOS A CAUREL". CAUREL	30.368,80
2009	CONST. MURO SOSTEN. CP. "DE BARRELA A PEARES". CARBALLEDO	30.160,00
2009	OBRA ADIC. 96/05 P.O.S. LUGO	27.786,11
2009	REP. VIAS PROV. 2007-SAVIÑAO-BOVEDA	137.000,00
2009	LIQUIDACION REP. VIAS PROV. CORGO-LANCARA-SARRIA-SAMOS E INCIO	16.536,66
2009	LIQUIDACION REP. VIAS PROV. 2007. BARREIROS-LOURENZA-MONDOÑEDO-RIOTORTO-PASTORIZA, MEIRA E POL	16.982,16
2009	LIQUIDACION REP. VIAS PROV. 2007. ABADIN-VILALBA-COSPEITO E CASTRO DE REI	19.956,63
2009	REP. VIAS PROV. 2007. GUNTIN-PARADELA-PARAMO-PORTOMARIN E TABOADA (ZONA 12)	530.000,00
2009	REP. VIAS PROV. 2007. RIBADEO-TRABADA-PONTENOVA-MEIRA E RIBEIRA DE PIQUIN	169.950,00
2009	LIQUIDACION PINTURA DE CARRETERAS PROVINCIALES	23.987,51
2009	CP."DE FEIRA DO MONTE A CASTRO DE REI". CASTRO DE REI	231.907,20
2009	MEJORA DE SEGURIDAD VIAL EN C.P. "DE GUITIRIZ A OS VILLARES". GUITIRIZ	34.709,43
2009	OBRAS DE EMERGENCIA EN CP. "DE TORNO A GORGOZO". SAVIÑAO	156.630,94
2009	ACDTO. CP. "ANTAS DE ULLA. CHANTADA	35.660,31
2009	MEJORA SEGURIDAD VIAL CP."DE POBRA DO BROLLÓN A LA LU-652 EN CREIXO. POBRA DO BROLLÓN	57.420,00
2009	REP. VIAS PROV. 2007. MURAS-OROL-VIVERO-VICEDO	163.975,00
2009	LIQUIDACION REP. VIAS PROV. 2007. MURAS-OUROL-VIVEIRO-VICEDO	16.207,27
2009	REP. VIAS PROV. 2007. OUROL E MURAS	220.589,02
2009	REP. VIAS PROV. 2007. XERMADE-MURAS-VILALBA-GUITIRIZ-RABADE-BEGONTE	494.000,00
2009	LIQUIDACION REP.VIAS PROV. 2007. RIBADEO-TRABADA-PONTENOVA-MEIRA E RIBEIRA DE PIQUIN	16.727,07
2009	LIQUIDACION REP. VIAS PROV. 2007. NAVIA DE SUARNA	7.937,14
2009	LIQUIDACION REP. VIAS PROV. 2007. FONSAGRADA-BALEIRA-NEGUEIRA DE MUÑIZ E RIBEIRA DE PIQUIN	15.070,64
2009	LIQUIDACION ACCESOS Á PARROQUIA DE PENAMAIOR. BECERREÁ	15.532,31

Año entrega	Descripción	Importe
2009	INCID.Y EMERG. CCPP. MURAS-OROL-VIVEIRO Y VICEDO	57.050,37
2009	INCID. Y EMERG. CC.PP ALFOZ-CERVO-XOVE Y VALADOURO	70.934,84
2009	INCID. Y EMERG. CC.PP. QUIROGA-RIBAS DE SIL-PEDRAFITA Y CAUREL	357.223,07
2009	INCID. Y EMERG. CC.PP. BARREIROS-LOURENZA-MONDOÑEDO-RIOTORTO-PASTORIZA-MEIRA Y POL	169.947,66
2009	INCID. Y EMERG. CC.PP. ABADIN-VILALBA-COSPEITO Y CASTRO DE REI	220.845,27
2009	LIQUIDACION O/88/06 P.O.S.	17.722,27
2009	REP. VIAS PROV. 2007. SOBER-PANTON	136.000,00
2009	H.D. RESTAUR. ALPENDRES PAZO DE TOR	8.763,40
2009	O/MELLORA MARXES RIO FERVEDOIRA	42.972,37
2010	ILUMINACION PONTE S/RIO RATO-FERVEDOIRA NO ACCESO AO BARRIO DE PENUCOS E A CHANCA	72.900,00
2010	PROX. REFORMADO. ILUMINACION PONTE S/RIO RATO-FERVEDOIRA NO ACCESO AO BARRIO DE PENUCOS E A CHANCA	9.642,83
2010	ADQUIS. MARQUESIÑAS PARA A REDE PROVINCIAL	215.760,00
2010	O/77/09 P.O.S.	80.993,51
2010	O/110/09 P.O.S. COMP.	278.383,76
2010	O/85/07 P.O.S.	307.139,00
2010	O/86/07 P.O.S.	254.310,34
2010	O/91/07 P.O.S.	148.750,00
2010	SINALIZACION CP.1510 "DE S. CIPRIAN POR A MAROSA A BURELA". CERVO	12.098,74
2010	C.P. XINZO POR NAVALLO A PONTE SOUTELO. PONTENOVA	48.999,99
2010	COLOCACION BANDAS REDUTORAS NA CP.6515. VILALBA	12.122,00
2010	DESVIO LÍNEAS TELEF. O/91/07 P.O.S.	0,00
2010	CONSERV. VIAS PROV. 2008. ZONA 2: VALADOURO, FOZ, ALFOZ, BARREIROS, LOURENZA, RIBADEO E TRABADA	666.733,20
2010	LIQUIDACION CONSERV. VIAS PROV. 2008. ZONA 2: VALADOURO, FOZ, ALFOZ, BARREIROS, LOURENZA, RIBADEO E TRABADA	46.940,08
2010	CONSER. VIAS PROV. 2008. ZONA 3: MONDOÑEDO, ABADIN, A PONTENOVA, RIOTORTO E PASTORIZA	625.762,93
2010	CONSERV. VIAS PROV. 2008. ZONA 4: MEIRA, R. PIQUIN, POL, C. DE REI, COSPEITO, O. DE REI E RÁBADE	796.095,42
2010	LIQUIDACION CONSERV. VIAS PROV. 2008. ZONA 4: MEIRA, R. PIQUIN, POL, C. DE REI, COSPEITO, O. DE REI E RÁBADE	13.679,01
2010	CONSERV. VIAS PROV. 2008. ZONA 9: BECERREÁ, CERVANTES, AS NOGAIS E PEDRAFITA	767.126,93
2010	LIQUIDACION CONSERV. VIAS PROV. 2008. ZONA 9: BECERREÁ, CERVANTES, AS NOGAIS E PEDRAFITA	76.123,80
2010	CONSERV. VIAS PROV. 2008. ZONA 10: COUREL, INCIO, SAMOS, TRIACASTELA E QUIROGA	695.398,65
2010	LIQUIDACION CONSERV. VIAS PROV. 2008. ZONA 10: COUREL, INCIO, SAMOS, TRIACASTELA E QUIROGA	68.551,64
2010	CONSERV. VIAS PROV. 2008. ZONA 11: MONFORTE, BÓVEDA, P. DE BROLLON, SOBER E PANTÓN	669.244,35
2010	CONSERV. VIAS PROV. 2008. ZONA 12: PARAMO, PORTOMARIN, SARRIA, PARADELA E SAVIÑO	679.554,84
2010	CONSERV. VIAS PROV. 2008. ZONA 13: A. DE ULLA, MONTERROSO, TABOADA, CHANTADA E CARBALLEDO	673.441,78
2010	LIQUIDACION O/81/08 P.O.S.	36.970,42
2010	CONST. COLECTOR PLUVIAIS NA CP. DE MAZADOIRO A LAMARRIGUEIRA. SARRIA	38.090,42
2010	O/ADIC. MELLORA E AFIRM. CP. DE S. CLODIO A CASARES. RIBAS DE SIL	110.338,28
2010	O/EMERX.NA CP. DE MAGAZOS, POR FIGUEIRA A CTRA. DE CABREIROS A VIVEIRO. VIVEIRO	62.954,04
2010	O/EMERX. NA CP. DE S. CLODIO AO ALTO DA CRUZ DA MOZ. RIBAS DE SIL	108.907,92
2010	DEMOL.VIVENDA NA CP. DE VILALBA A CAMPO DE FOXO DE PENAMAIOR E RAMP A XERMADE. VILALBA	28.904,49
2010	ACDTO. CP. DE VILALBA A Balsa A IGREXA DA COSTA. VILALBA	27.152,39
2010	SINALIZ. CP. SOBRADO-SOUTO DE TORRES. CASTROVERDE	58.431,07
2010	REP. FIRME CP. DE STA. MARIA POR VILAMAIOR A C. DE REI DE LEMOS. SARRIA	9.598,91
2010	O/EMERX.NA REDE VIARIA DE VIVEDO, VIEIRO, XOVE, BURELA, CERVO E OUROL	154.956,46

Año entrega	Descripción	Importe
2010	LIQUIDACION O/85/07 P.O.S.	28.348,16
2010	ESTUDIO XEOTÉCNICO CP. DE CEDOFEITA POR ARANTE Y VIDAL A REGOCORTO. RIBADEO	4.603,42
2010	PINTURA CP. DE AS RODRIGAS A MARCO DE ALVARE. RIORTORTO	3.452,79
2010	CP. SEOANE-TOR. MONFORTE	64.600,00
2010	INCREMENTO IVE CP. SEOANE-TOR. MONFORTE	1.113,79
2010	SINALIZ. VIAS PROV. ZONA SUR (ZONAS 7,8,9,10,11,12,E 13)	903.025,20
2010	INCREMENTO IVE SINALIZ. VIAS PROV. ZONA SUR (ZONAS 7,8,9,10,11,12,E 13)	1.352,19
2010	C.P. BURELA-VILLAESTROFE. CERVO	368.000,40
2010	C.P. DE XOVE POR MONTE A VALCARRIA A 6607 DE INFANTA A VALCARRIA. XOVE-VIVEIRO	536.999,99
2010	INCREMENTO IVE C.P. DE XOVE POR MONTE A VALCARRIA A 6607 DE INFANTA A VALCARRIA. XOVE-VIVEIRO	3.570,16
2010	ACDTO. CP. CEREIXAL A CÁDAVO. BECERREÁ-BARALLA	723.799,99
2010	INCREMENTO IVE ACDTO. CP. CEREIXAL A CÁDAVO. BECERREÁ-BARALLA	4.155,52
2010	LIQUIDACION ACDTO. CP. CEREIXAL A CÁDAVO. BECERREÁ-BARALLA	56.576,60
2010	ENSANCHE E MELLORA CP. STA. MARIA POR VILAMAIOR A C. DE REI DE LEMOS. CASTRO DE REI	40.853,18
2010	ACDTO. CP. DE GUILFREI, POR MEIZARAN A LAMAS. BECERREÁ-AS NOGAIS	795.600,00
2010	INCREMENTO IVE ACDTO. CP. DE GUILFREI, POR MEIZARAN A LAMAS. BECERREÁ-AS NOGAIS	13.717,24
2010	ACDTO. CP. DE PRAXES A LOUZA POR PASTORIZA E REIGOSA DE MUIMENTA. COSPEITO	59.160,00
2010	ACDTO. CP. DE ARIEIRAS POR CUIÑA A VILALVITE. LUGO	504.049,99
2010	MELLORA E RENOV. AFIRM. CP. DE CEREIXAL A LOUXAS. BECERREÁ	666.999,99
2010	MELLORA E RENOV. AFIRM. CP. DE SAN CLODIO A CASARES. RIBAS DE SIL	690.907,90
2010	LIQUIDACION MELLORA E RENOV. AFIRM. CP. DE SAN CLODIO A CASARES. RIBAS DE SIL	20.283,82
2010	MELLORA E RENOV. AFIRM. C.P DE LU 636 POR SETEVENTOS A MONSEIRO E DE AGUIADA A LOUSEIRO. SARRIA	682.600,70
2010	INCREMENTO IVE MELLORA E RENOV. AFIRM. C.P DE LU 636 POR SETEVENTOS A MONSEIRO E DE AGUIADA A LOUSEIRO. SARRIA	7.207,66
2010	CONS. VIAS PROV. 2008. ZONA 1: VICEDO, VIVEIRO, XOVE, BURELA, CERVO E OUROL	736.600,00
2010	CONS. VIAS PROV. 2008. ZONA 5: MURAS, XERMADE, VILALBA, GUITIRIZ E BEGONTE	728.691,51
2010	LIQUIDACION CONS. VIAS PROV. 2008. ZONA 5: MURAS, XERMADE, VILALBA, GUITIRIZ E BEGONTE	20.685,23
2010	MELLORA CURVAS CP. DE FERREIRA A GOIAN. PANTON	50.654,47
2010	CONSERV. VIAS PROV. 2008. ZONA 7: CASTROVERDE, BALEIRA, CORGO, LÁNCARA E BARALLA	852.258,96
2010	CONSERV. VIAS PROV.2008. ZONA 8: FONSAGRADA, NEGUEIRA DE MUÑIZ E NAVIA DE SUARNA	788.628,99
2010	LIQUIDACION CONSERV. VIAS PROV.2008. ZONA 8: FONSAGRADA, NEGUEIRA DE MUÑIZ E NAVIA DE SUARNA	27.183,00
2010	CP. DA CTRA. BECERREÁ A NAVIA POR S. ROMAN DE CERVANTES, A DEGRADA. BECERREÁ-CERVANTES	908.887,39
2010	CP. DE ALTAR REINANTE AOS CASTROS. BARREIROS E RIBADEO	452.450,00
2010	INCREMENTO IVE CP. DE ALTAR REINANTE AOS CASTROS. BARREIROS E RIBADEO	7.800,86
2010	CONSERV. VIAS PROV. 2008. ZONA 6: LUGO, GUNTIN, FRIOL E PALAS DE REI	763.223,16
2011	RESTO FRA. SEG.E SAÚDE CONST. EDIFICIO NO COMPLEXO AREA FLUVIAL DE TEIGUIN. SAMOS	14,00
2011	O/80/10 P.O.S.	1.128.632,11
2011	O/81/10 P.O.S.	795.482,76
2011	O/76/09 P.O.S.	510.350,00
2011	O/79/09 P.O.S.	636.357,15
2011	O/89/07 P.O.S.	182.800,00
2011	INCREMENTO IVE O/89/07 P.O.S.	3.151,73
2011	LIQUIDACION O/91/07 P.O.S.	13.570,94
2011	C.P.-702 DA CTRA. DE BECERREA A NAVIA POR S. ROMAN DE CERVANTES A	35.400,00

Año entrega	Descripción	Importe
	DEGRADA" P.K. 0,000 AO 15,200.- CERVANTES	
2011	DAÑOS TEMPORALES EN PONTE SEIXON.- SABADELLE.- PORTOMARIN)	51.075,86
2011	O/ADIC. O/86/07 P.O.S.	50.808,94
2011	AFIRMADO TERMINACION "BURELA-VILLAESTROFE-RUA" P.K.2,600 AL 5,400.- CONCELLO DE CERVO	161.575,20
2011	REFUERZO DE FIRME DE C.P.4504 "DE PEDRAFITA A PORTELO" P.K.0,000 AL 0,450 TRAMO URBANO	24.834,41
2011	SUTITUCION DE TABLEIRO EN OBRA DE PASO SOBRE EL RIO TORDEA, EN LA L-P-1604 P.K.2,577.- CORGO	54.005,47
2011	LIQUIDACION CONSERV. INTEGRAL R.V.P. 2008 ZONA 12 PARAMO, PORTOMARIN, SARRIA, PARADELA SAVIÑAO.- APROBADA POR RES.PRES. DE 14/01/11	18.270,00
2011	LIQUIDACION OBRA BECERREA-AS NOGAIS-TRIACASTELA PARA O ACONDICIONAMIENTO CP 0706 DE GULFREI POR MEIZARÁN A LAMAS, PK 0,000/9,436	60.455,99
2011	INCREMENTO DE IVE DO 16 O 18% DA OBRA 76/09 P.O.S.- BEGONTE	8.799,14
2011	OBRA: ACONDICIONAMIENTO C.P. 4604 DE RIOXOAN POR BOEL, CHAO DE POUASOIRO E CARBALLIDO A ASTURIAS P.K. 15,7 - 24,7 T.M. RIBEIRA DE PIQUIN.	526.499,99
2011	CP.4001 DE CEMENTERIO A TARRIO PK.0,187 A 0,637 E 2901 DE LU 232, POLO BURGO E VILAMIOR DE NEGRAL A PALAS DE REI (P. DE REI)/PLAN EXTRAORDINARIO	268.065,66
2011	PROXECTO DE PAVIMENTACION Y SERVICIOS DO NUCLEO DE SANTA MARIA DEL MONTE. -TRIACASTELA (PLAN EXTRAORDINARIO DE OBRA PUBLICA 2010	0,00
2011	REPARACION ESTRADAS PROVINCIAIS (RABADE)/PLAN EXTRAORDINARIO	268.500,01
2011	CP.LU-2703 DA POBRA DE SAN XIAO A CARRACEDO (LANCARA)/PLAN EXTRAORDINARIO	288.000,00
2011	CP.4001 DE CEMENTERIO A TARRIO PK.0,187 A 0,637 E 2901 DE LU 232, POLO BURGO E VILAMIOR DE NEGRAL A PALAS DE REI (P. DE REI)/PLAN EXTRAORDINARIO	172.574,33
2011	OBRA: ACONDICIONAMIENTO C.P. 4501 DO POIO POR LOUZARELA E TEIXEIRA, A DE SAMOS A CAUREL E ACCESO A MEIRAOS. CONCELLO DE PEDRAFITA-PLAN EXTRAORDINARIO DE OBRA PUBLICA 2010.	443.249,98
2011	REIRIZ-ESPIÑEIRA. PK.0,400 A 0,900 (FOZ)/PLAN EXTRAORDINARIO DE OBRA PUBLICA	538.810,42
2011	MUROS DE ESCOLLERA E DRENAXE C.P. 45-031 DE S.PEDRO POR BUSNULLAN E VILASOL, A NULLAS.- PEDRAFITA	41.243,08
2011	OBRAS ADIC. AS DE ACDTO. E MELLORA DA CP 4504 DE PEDRAFITA AO PORTELO PK 0,000/8,370.- PEDRAFITA-CERVANTES	94.545,77
2011	LIQUIDACION CONSERV. INTEGRAL RED VIARIA PROV. 2008 ZONA 11.- MONFORTE, BOVEDA, P. DE BROLLON, SOBER E PANTON	15.294,87
2011	ADICIONALES AS DE MELLORA E RENOV. DO AFIRMADO DA C.P. 0708 DE CEREXIAL A LOUXAS" PK 0,000 AO 10,000.- BECERREA	122.219,01
2011	REP.OBRA FABRICA C.P. 1907 DE FREIXO A S. PEDRO DO RIO.-P.K. 1+500.- FONSAGRADA	134.815,00
2011	CONSERV. INTEGRAL RED VIARIA PROVINCIAL ANO 2010 ZONA 1.- VICEDO, VIVEIRO, XOVE, CERVO, BURELA, OUROL, MURAS, XERMADE E VILALBA.- ANUALIDADE 2.010	998.745,76
2011	CONSERV. INTEGRAL RED VIARIA PROV. ANO 2010 ZONA 2.- VALADOURO, FOZ, ALFOZ, BARREIROS, LOURENZA, RIBADEO, TRABADA, MONDOÑEDO, ABADIN, RIOTORTO, PASTORIZA E A PONTENOVA.-ANUALIDADE 2.010	1.170.009,59
2011	CONSERV. INTEGRAL RED VIARIA PROV. ANO 2010 ZONA 2.- VALADOURO, FOZ, ALFOZ, BARREIROS, LOURENZA, RIBADEO, TRABADA, MONDOÑEDO, ABADIN, RIOTORTO, PASTORIZA E A PONTENOVA.-ANUALIDADE 2.010	1.275.981,96
2011	CONSERV. INTEGRAL RED VIARIA PROV. ANO 2010 ZONA 4.- GUITIRIZ, BEGONTE, FRIOL, GUNTIN, PALAS DE REI, A. DE ULLA, MONTERROSO, PORTOMARIN, PARAMO, SARRIA E PARADELA.-ANUALIDADE 2.010	1.197.600,74
2011	CONSERV.INTEGRAL RED VIARIA PROV. ANO 2010 ZONA 5.- R. DE PIQUIN, FONSAGRADA, N. DE MUÑIZ E NAVIA DE SUARNA.- ANUALIDADE 2.010	749.959,72
2011	CONSERV.INTEGRAL RED VIARIA PROV. ANO 2010 ZONA 6.- BECERREA, CERVANTES, AS NOGAIS E PEDRAFITA.- ANUALIDADE 2010	771.719,74
2011	CONSERV. INTEGRAL RED VIARIA PROV. ANO 2010 ZONA 7.- TRIACASTELA,	706.233,14

Año entrega	Descripción	Importe
2011	SAMOS, INCIO, F. DO CAUREL, QUIROGA E RIBAS DE SIL.- ANUALIDADE 2.010 CONSERV. INTEGRAL RED VIARIA PROV. ANO 2010 ZONA 8.- BOVEDA, POBRA DE BROLLON, MONFORTE, SOBER, PANTON, SAVIÑAO, TABOADA, CHANTADA E CARBALLEDU.- ANUALIDADE 2.010	1.340.807,64
2011	OBRAS DE EMERXENCIA NA RDE VIARIA PROVINCIAL NOS CONCELLOS DE VALADOURO, FOZ, ALFOZ, BARREIROS, LOURENZA, RIBADEO E TRABADA.- ANO 2010	156.702,01
2011	POR INCREMENTO DE IVA POR CAMBIO DE TIPO IMPOSITIVO. ACDTO. CP. PEDRAFITA AL PORTELO.	7.786,85
2011	INCREMENTO IVE ACDTO. C.P. 3208 DE SEOANE POR Cinsa A POL.- P.K. 0+000 AO 4+320.- MONFORTE	8.504,32
2011	MELLORA DRENAXE E SEGURIDADE VIAL DA C.P. 2802 DE SAN XURXO A ARROXO P.K. 0+000 AO 2+110.- LOURENZA	149.636,16
2011	OBRAS ADICIONAIS AS DE ACDTO. E MELL. CA C.P. 11-02 DE COTO DE A POR ANSEMAR A C. RIBERAS DE LEA E ACESO AO CASTRO DE VILADONGA.- CASTRO DE REI	147.852,96
2011	INCREMENTO DE IVE ACDTO. DA CP 4803 "DE PONTENOVA A AUGAXOSA" P.K. 0,000/11,000.- A PONTENOVA	5.993,49
2011	DESVIO DE LINEAS ELECTRICAS AFECTADAS POR LA OBRA 86/07 P.O.S.	0,00
2011	ACDTO. C.P. 4803 "DE PONTENOVA A AGUAXOSA" P.K. 0,000-11,000.- A PONTEN OVA	849.400,00
2011	SEÑALIZACION DE VIAS PROVINCIALES SECTOR NORTE (ZONAS 1,2,3,4,5, E 6).- LUGO	884.009,15
2011	ACDTO CS.PS. 2206 DE CASANOVA (ROUPAR), POR LOUSADA A LA DE LANZOS A VILAPEDRE" PK 0+000 AL 1+950 Y 6509 "DEL CARRIZO (VILALBA) A LOUSADA (XERMADE) P.K. 0+000 A 9+2278.- XERMADE-VILALBA	559.847,51
2011	ACDTO. Y MEJORA DE LA C.P. 45-04 DE PEDRAFITA AL PORTELO P.K. 0,000/8,370.- PEDRAFITA DO CEBREIRO E CERVANTES	630.450,00
2011	ACDTO. C.P. 32-08 DE SEOANE POR Cinsa A POL.- MONFORTE	606.680,00
2012	ACDTO. DAS CS PS 2206 DE CASANOVA (ROUPAR), POR LOUSADA A DE LANZOS A VILAPEDRE" "PK 0+000 AL 1+950 Y 6509 DEL CARRIZO (VILALBA) A LOUSADA (XERMADE).	17.515,15
2012	CERT. Nº 6 E FINAL DA OBRA ACONDICIONAMENTO DA C.P. 4902 DE ALTO DO VALIÑO POR VILAXUSTE A VALDEPORRAS. CONCELLO DE PORTOMARIN.-. PLAN EXTRAORD. DE OBRA PUBLICA 2010	571.500,00
2012	CERTIFICACION Nº 9 E FINAL DAS OBRAS DE SINALIZACION DE VIAS PROVINCIAIS SECTOR NORTE (ZONAS 1,2,3,4,5 E 6)	4.614,36
2012	ONSERVACION INTEGRAL R.V.P. 2010 ZONA 2: O VALADOURO, FOZ, ALFOZ, BARREIROS, LOURENZA, RIBADEO, TRABADA, MONDOÑEDO, ABADIN, RIOTORTO, A PASTORIZA, A PONTENOVA.-AN. 2011	1.119.616,55
2012	CONSERVACION INTEGRAL REDE VIARIA PROVINCIAL ZONA 3: MEIRA, POL, CASTRO DE REI, COSPEITO, OUTEIRO DE REI, RABADE, LUGO, CASTROVERDE, BALEIRA, O CORGO, LANCARA E BARALLA.-ANUALIDADE 2011	813.733,56
2012	CONSERV. INTEGRAL RED VIARIA PROV. ZONA 4.- GUITIRIZ, BEGONTE, FRIOL, GUNTIN, PALAS DE REI, A. DE ULLA, MONTERROSO, PORTOMARIN, PARAMO, SARRIA E PARADELA.- (2010-2012). ANUALIDADE 2.011	725.744,37
2012	CONSERV. INTEGRAL RED VIARIA PROV. ZONA 5.- R. DE PIQUIN, FONSAGRADA, N. DE MUÑIZ E NAVIA DE SUARNA.- (2010-2012) ANUALIDADE 2.011	637.833,29
2012	CONSERV. INTEGRAL RED VIARIA PROV. ZONA 6.- BECERREA, CERVANTES, AS NOGAIS E PEDRAFITA. (2010-2012) ANUALIDADE 2011	613.668,47
2012	CONSERV. INTEGRAL RED VIARIA PROV. ZONA 7.- TRIACASTELA, SAMOS, INCIO, F. DO CAUREL, QUIROGA E RIBAS DE SIL. (2010-2012).- ANUALIDADE 2.011	391.959,05
2012	CONSERV. INTEGRAL RED VIARIA PROV. ZONA 8.- BOVEDA, POBRA DE BROLLON, MONFORTE, SOBER, PANTON, SAVIÑAO, TABOADA, CHANTADA E CARBALLEDU. (2010-2012).- ANUALIDADE 2.011	883.338,59
2012	CONSTRUCCIÓN DUNHA PONTE EN ARANTE, NO CONCELLO DE RIBADEO	215.732,50
2012	CERT. UNICA, O/ADIC. SENALIZACIÓN VIAS PROVINCIAIS SECTOR NORTE (ZONAS 1,2,3,4,5,E 6)	172.778,84
2012	CERT. UNICA, O/ADIC. SENALIZACIÓN VIAS PROVINCIAIS SECTOR SUR (ZONAS 7,8,9,10,11,12 E 13)	167.904,40
2012	CERT. UNICA, O/ADIC. XERMADE-VILALBA. ACDTO. CP. 2206 DE CASANOVA (ROUPAR) POR LOUSADA A DE LANZOS A VILAPEDRE, P.K. 0+000 O 1+950 E	230.370,76

Año entrega	Descripción	Importe
2012	6509 DO CARRIZO (VILALBA) A LOUSADA (XERMADE) CONSERVACION INTEGRAL REDE VIARIA PROVINCIAL ZONA 7: TRIACASTELA, SAMOS, INCIO, FOLGOSO DO CAUREL, QUIROGA E RIBAS DO SIL. ANUALIDADE 2011	216.075,64
2012	EXECUCIÓN DE MURO E COLOCACIÓN DE BIONDA NA LU-P 4109 DE FERREIRA E GOIAN	14.584,17
2012	LIQUIDACION O/ACDTO.E MELLORA DA CP.4504 DE PEDRAFITA AL PORTELO. PEDRAFITA	52.121,93
2012	O/ADIC.A CONSTRUCCION DA PONTE DE ARANTE. RIBADEO	76.887,87
2012	LIQUIDACION O/ADIC.A ACDTO. CP.4902 DE ALTO DO VALIÑO POR VILAXUSTE A VALDEPORRAS. PORTOMARIN	216.478,02
2012	ADIC. A ACDTO. CP.4011 DO CEMITERIO A TARRIO. PK.0+187 A 0+637. PALAS DE REI	29.057,31
2012	MODIFICACION TENDIDO ELÉCTRICO CP.2206 DE CASANOVA A ROUPAR E CP.6509 DO CARRIZO (VILALBA) A LOUSADA (XERMADE E VILALBA)	0,00
2012	O/ADIC. A 89/07 P.O.S. LUGO. DE TOLDA DE CASTILLA A CASTELO. ACDTO. DE PLATAFORMA	36.548,15
2012	REPOSICIÓN DE OBRA DE PASO NA LU-P-1702 "DE FEIRA DO MONTE POR PINO A FONTEFRÍA". P.K.2+980. COSPEITO	18.097,17
2012	INCREMENTO IVE CONSERV.INTEGRAL /REDE VIARIA PROV. ZONA 2.	4.989,53
2012	INCREMENTO IVE CONSERV. REDE VIARIA PROV. 2010 ZONA 3.	1.875,97
2012	INCREMENTO IVE CONSERV. INTEGRAL REDE VIARIA PROV. ZONA 4.	5.722,10
2012	TRASLADO DE POSTES E DESVIO DE LIÑA ELECTRICA NA OBRA - ACSTO. DA C.P. "DE ALTO DE VALIÑO, POR VILAXUSTE A VALDEPORRAS" (PLAN EX TRAORD. OBRA PUBLICA 2010)	0,00
2012	CONSERV. INTEGRAL RED VIARIA PROV. ZONA 2.- VALADOURO, FOZ, ALFOZ, BARREIROS, LOURENZA, RIBADEO, TRABADA, MONDOÑEDO, ABADIN, RIOTORTO, PASTORIZA E A PONTENOVA.(2010-2012) -ANUALIDADE 2.012	287.865,56
2012	CONSERVACION INTEGRAL RED VIARIA PROV. ZONA 3.- MEIRA, POL, CASTRO DE REI, COSPEITO, O. DE REI, RABADE, LUGO, CASTROVERDE, BALEIRA, CORGO, LANCARA E BARALLA.- (2010-2012)ANUALIDADE 2.012	315.648,10
2012	CONSERV. INTEGRAL RED VIARIA PROV. ZONA 4.- GUITIRIZ, BEGONTE, FRIOL, GUNTIN, PALAS DE REI, A. DE ULLA, MONTERROSO, PORTOMARIN, PARAMO, SARRIA E PARADELA.(2010-2012)- ANUALIDADE 2.012	301.651,09
2012	SUSTITUCION DE OBRA DE DRENAXE NA LU-P-.5505 P.K. 0+600.- RIOTORTO.-	25.672,15
2012	ACDTO. ACCESOS A LA LU-P-2502 DESDE NUCLEOS DE A HERMIDA, VILA, REGUENGA, CASTRO, IGLESIA Y CEMENTERIO.- INCIO .-	8.095,63
2012	SINALIZACION HORIZONTAL E VERTICAL C.P.-. 1207 DE CASTROVERDE A GOMEAN.- TRAMO URBANO.- CASTROVERDE	8.985,58
2012	LU-P-1804 DE TOUZA POR BELESAR A LA LU-533, ACDTO. E AF. CON TRIPLE TRAT. BITUMINOSO DAS CURVAS P.K. 2+370.- CHANTADA	73.868,00
2012	DAR CUMPRIMENTO O ESIXIDO NA SENTENZA 7103/11 DO T.S.X. ACDTO. ACCESOS A LUP-2502 NUCLEOS A HERMIDA, VILA, REGUENGA, CASTRO, IGREXA E CEMENTERIO.- TERMINACION	3.911,32
2012	UNIFICACION DE SUMINISTROS PARA ALUMBRADO PUBLICO EN LA LU.P. 2301 DE GUITIRIZ A VILARES, EN RUA DEIPUTACION. AYTO. DE GUITIRIZ	0,00
2012	PRORROGA CONTRATO CONSERV. INTEGRAL R.V.P. ZONA 3 (RESTO)	102.729,74
2012	OBRA 72/11 POS. CP DE CEREIXAL A LOUXAS. BARALLA-BECERREA-BALEIRA-NAVIA	532.100,00
2012	OBRA 73/11 POS. CP DE RAO POR MURIAS A VALOUTA. NAVIA DE SUARNA	539.500,72
TOTAL		178.964.090,47



DEPUTACIÓN DE LUGO

CUENTA GENERAL 2012

4.6. INMOVILIZACIONES INMATERIALES



6. INMOVILIZACIONES INMATERIALES

Se incluyen los importes satisfechos por la propiedad o e derecho al uso o a la concesión del uso de las distintas manifestaciones de la propiedad industrial, en concreto los gastos por inscripción de marcas distintivas.

El movimiento durante el ejercicio de este epígrafe es el siguiente:

CUENTAS DE ACTIVO	Saldo 01-01-12	Entradas	Traspaso de otra cta.	Salidas	Traspaso a otra cta.	Saldo 31-12-12
• Propiedad industrial	209.114,79	1.416,00	0,00	0,00	0,00	210.530,79
• Aplic. Informáticas	681.914,28	184.943,42	0,00	0,00	0,00	866.857,70
• Derechos s/ bens arr. Financiero	320.928,28	0,00	0,00	0,00	0,00	320.928,28
	1.211.957,35	186.359,42	0,00	0,00	0,00	1.398.316,77
AMORTIZACIÓN ACUMULADA	Saldo 01-01-12		Dotación ejercicio			Saldo 31-12-12
• Propiedad industrial	55.851,80		19.636,25			75.488,05
• Aplic. Informáticas	86.649,98		68.191,44			154.841,42
• Derechos s/ bens arr. financiero	53.488,05		53.488,05			106.976,10
	195.989,83		141.315,74			337.305,57
VALOR NETO	1.015.967,52					1.061.011,20



DEPUTACIÓN DE LUGO

CUENTA GENERAL 2012

4.7. INMOVILIZACIONES MATERIALES



7. INMOVILIZACIONES MATERIALES

El movimiento registrado durante el ejercicio por las cuentas de Inmovilizado Material ha sido el siguiente:

CUENTAS DE ACTIVO	Saldo 01-01-12	Entradas	Traspaso de otra cta.	Salidas	Traspaso a otra cta.	Saldo 31-12-12
• Terrenos y bienes naturales	2.416.050,02	0,00	0,00	20.240,64	0,00	2.395.809,38
• Construcciones	34.076.944,49	1.072.196,86	0,00	0,00	0,00	35.149.141,35
• Instalac. técnicas	178.206,19	20.262,37	0,00	0,00	0,00	198.468,56
• Maquinaria	5.554.212,36	90.649,20	0,00	0,00	0,00	5.644.861,56
• Utillaje	250.903,19	0,00	0,00	0,00	0,00	250.903,19
• Mobiliario	5.607.698,14	132.713,06	0,00	0,00	0,00	5.740.411,20
• Eq. proceso informac.	3.000.792,96	690.771,70	0,00	0,00	0,00	3.691.564,66
• Elementos de transporte	5.298.485,48	0,00	0,00	0,00	0,00	5.298.485,48
• Otro inmov. material	1.577.365,01	92.000,00	0,00	0,00	0,00	1.669.365,01
	57.960.657,84	2.098.593,19	0,00	20.240,64	0,00	60.039.010,39

AMORTIZACIÓN ACUMULADA	Saldo 01-01-12	Dotación ejercicio	Bajas	Saldo 31-12-12
• Terrenos y bienes naturales	0,00	0,00	0,00	0,00
• Construcciones	3.304.379,52	681.538,80	0,00	3.985.918,32
• Instalac. técnicas	123.454,63	16.130,95	0,00	139.585,58
• Maquinaria	2.631.531,92	522.029,64	0,00	3.153.561,56
• Utillaje	250.224,01	569,36	0,00	250.793,37
• Mobiliario	4.089.409,39	518.406,78	0,00	4.607.816,17
• Eq. proceso informac.	2.620.368,99	150.624,83	0,00	2.770.993,82
• Elementos de transporte	2.257.721,29	744.182,30	0,00	3.001.903,59
• Otro inmov. material	133.981,47	315.473,00	0,00	449.454,47
	15.411.071,22	2.948.955,66	0,00	18.360.026,88
VALOR NETO	42.549.586,62			41.678.983,51

No existen bienes en este epígrafe que se encuentren recibidos en régimen de cesión temporal o de adscripción, ni bienes afectos a garantías.



DEPUTACIÓN DE LUGO

CUENTA GENERAL 2012

4.8. INVERSIONES GESTIONADAS



8. INVERSIONES GESTIONADAS

Cuentas de Activo	Saldo 01-01-12	Entradas	Traspaso de otra cta.	Salidas	Traspaso a otra cta.	Saldo 31-12-12
• 230 Inversiones gestionadas para otros entes públicos	51.362.396,29	8.532.483,13	109.869,96	0,00	1.131.913,19	58.872.836,19
	<u>51.362.396,29</u>	<u>8.532.483,13</u>	<u>109.869,96</u>	<u>0,00</u>	<u>1.131.913,19</u>	<u>58.872.836,19</u>



DEPUTACIÓN DE LUGO

CUENTA GENERAL 2012

4.9. PATRIMONIO PÚBLICO DE SUELO



9. PATRIMONIO PÚBLICO DEL SUELO

No hay partidas dentro de este epígrafe.



DEPUTACIÓN DE LUGO

CUENTA GENERAL 2012

4.10. INVERSIONES FINANCIERAS



10. INVERSIONES FINANCIERAS

CUENTAS DE ACTIVO	Saldo 01-01-12	Entradas/ dotac.	Traspaso de otra cta.	Salidas/ bajas/ reducc.	Traspaso a otra cta.	Saldo 31-12-12
• 250 Inv. financ. perman. en capital	2.533.499,13	0,00	0,00	0,00	0,00	2.533.499,13
• 252 Créditos a L/P	654.725,28	267.804,10	0,00	197.822,10	0,00	724.707,28
	3.188.224,41	267.804,10	0,00	197.822,10	0,00	3.258.206,41

No existen en este epígrafe préstamos singulares concedidos que representen un importe significativo con respecto al total al tratarse fundamentalmente de anticipos al personal con importes máximos individuales de 6.000,00 €.

El saldo de la cuenta 250 (Inversiones financieras permanentes en capital) a 31 de diciembre de 2012, que representa las inversiones a largo plazo en derechos sobre el capital de sociedades se desglosa del siguiente modo:

- Sociedad Urbanística Provincial de Lugo, S.A por un importe de 900.000,00 € que representa un 100 % del capital social.
- C.B. Breogán S.A.D. por un importe de 1.435.446,12 € que representa un porcentaje de participación del 48,35 % del capital social.
- AFIGAL, S.G.R. por un importe de 197.969,40 €.



DEPUTACIÓN DE LUGO

CUENTA GENERAL 2012

4.11. EXISTENCIAS



11. EXISTENCIAS

No hay partidas dentro de este epígrafe.



DEPUTACIÓN DE LUGO

CUENTA GENERAL 2012

4.12. TESORERÍA



Estado de la tesorería. Segunda parte.

DIPUTACIÓN DE LUGO

Ejercicio 2012

Hasta la fecha 31/12/2012

Fecha: 31/12/2012
 Hora: 13:32:28
 Página: 1

Deputación de Lugo - CONTA XERAL 2012 - 140

Cuenta	Ordinal	Descripción	Caja o C/C	Existencias iniciales	Cobros	Pagos	Existencias finales
570	0-00-1	-0000-00-000000000000		22.709,40 €	96.609,88 €	103.849,38 €	15.469,90 €
CAJA DE EFECTIVO							
570	0-00-2	-0000-00-000000000000		0,00 €	0,00 €	0,00 €	0,00 €
CAJA DE EFECTIVO (VALORES)							
Total cuenta 570				22.709,40 €	96.609,88 €	103.849,38 €	15.469,90 €
571	2-00-8	0049-0091-06-2510056852		950.952,62 €	3.386,01 €	911.292,61 €	43.046,02 €
BANCO SANTANDER							
571	2-00-11	0072-0201-29-0000110560		829.797,73 €	249.659,27 €	648.361,89 €	431.095,11 €
BANCO PASTOR							
571	2-00-22	3070-0001-26-1137292726		288.017,76 €	3.610.211,22 €	2.901.128,53 €	997.100,45 €
CAJA RURAL GALEGA							
571	2-00-91	2100-2183-51-0200123993		514.758,67 €	6.675.894,79 €	6.973.806,32 €	216.847,14 €
CAIXA DE AF.E PENS.DE BARCELON							
571	2-00-100	0130-3016-10-0100400068		261.871,57 €	1.465,65 €	263.337,22 €	0,00 €
BANCO CAIXA GERAL, S.A.							
571	2-00-102	0182-6219-51-0011505884		113.743,80 €	502.480,39 €	416.901,10 €	199.323,09 €
BBVA							
571	2-00-106	0046-0014-31-0000311150		367.310,94 €	5.609,92 €	9,02 €	372.911,84 €
BANCO GALLEGO							
571	2-00-107	0075-8911-24-0660000576		438.263,43 €	12.673,80 €	400.000,00 €	50.937,23 €
BANCO POPULAR ESPAÑOL.S.A.							
571	2-00-108	0030-6046-42-0375101273		210.087,66 €	1.130.368,74 €	621.936,54 €	718.519,86 €
BANESTO							
571	2-00-113	0182-6219-51-0200270779		8.662.041,94 €	66.243.184,16 €	73.943.506,57 €	961.719,53 €
B.B.V.A.							
571	2-00-122	2080-0163-85-3110000423		8.207.433,67 €	75.556.109,49 €	80.221.156,18 €	3.542.386,98 €
NOVACAIXAGALICIA							
571	2-00-123	2080-0152-66-3110001425		22.062,92 €	37.715,43 €	56.067,45 €	3.710,90 €
NOVACAIXAGALICIA							
571	2-00-124	2080-0163-84-3110060367		36.525,54 €	81.445,66 €	108.000,00 €	9.971,20 €
NOVACAIXAGALICIA							
571	2-00-125	2080-0163-82-3110060394		14.998.282,18 €	38.175.525,87 €	33.448.111,12 €	19.725.696,93 €
NOVACAIXAGALICIA							
571	2-00-126	2080-5152-59-3110018353		669.202,64 €	217.410,50 €	886.613,14 €	0,00 €
NOVACAIXAGALICIA							

Hasta la fecha 31/12/2012

Cuenta	Ordinal	Descripción	Caja o C/C	Existencias iniciales	Cobros	Pagos	Existencias finales
571	2-00-127	2080-0163-84-3110060616		0,01 €	0,00 €	0,01 €	0,00 €
NOVACAIXAGALICIA							
571	2-00-128	2080-0163-87-3110060625		6.042,37 €	9,38 €	6.051,75 €	0,00 €
NOVACAIXAGALICIA							
571	2-00-133	2100-2183-50-0200272710		0,00 €	614.930,99 €	7.243,41 €	607.687,58 €
CAIXABANK, S.A.							
Total cuenta 571				36.576.395,45 €	193.118.081,27 €	201.813.522,86 €	27.880.953,86 €
5740	R-00-1	0000-0000-00-0000000000		0,00 €	3.200,26 €	3.200,26 €	0,00 €
CAJA DE PAGOS A JUSTIFICAR.							
Total cuenta 574				0,00 €	3.200,26 €	3.200,26 €	0,00 €
5751	R-00-11	2080-0163-85-3110060536		3.000,00 €	1.573,52 €	1.573,52 €	3.000,00 €
NOVACAIXAGALICIA (ACF ARQUITECTURA)							
5751	R-00-12	2080-0163-80-3110060554		5.000,00 €	3.916,28 €	4.105,41 €	4.810,87 €
NOVACAIXAGALICIA (ACF PRESIDENCIA)							
5751	R-00-13	2080-0163-83-3110060563		30.000,00 €	6.116,86 €	6.694,24 €	29.422,62 €
NOVACAIXAGALICIA (ACF PARQUE MOBIL)							
5751	R-00-15	2080-0163-89-3110060581		90.000,00 €	126.833,35 €	160.202,44 €	56.630,91 €
NOVACAIXAGALICIA (ACF PROTOCOLO)							
5751	R-00-16	2080-0163-81-3110060590		15.000,00 €	7.891,74 €	7.891,74 €	15.000,00 €
NOVACAIXAGALICIA (ACF REXIMEN INTERIOR)							
5751	R-00-17	2080-0163-81-3110060607		2.500,00 €	1.379,29 €	1.379,29 €	2.500,00 €
NOVACAIXAGALICIA(ACF RECURSOS HUMANOS)							
Total cuenta 575				145.500,00 €	147.711,04 €	181.846,64 €	111.364,40 €
577	2-00-117	3070-0001-28-6071345430		3.500.000,00 €	0,00 €	3.500.000,00 €	0,00 €
CAIXA RURAL							
577	2-00-118	2100-2183-54-0300315286		6.500.000,00 €	6.500.000,00 €	6.500.000,00 €	6.500.000,00 €
LA CAIXA							
577	2-00-120	0072-0201-25-00000336278		3.000.000,00 €	0,00 €	0,00 €	3.000.000,00 €
BANCO PASTOR							
577	2-00-129	2080-0163-80-3810021010		5.000.000,00 €	0,00 €	2.000.000,00 €	3.000.000,00 €
NOVACAIXAGALICIA							
577	2-00-130	2080-5152-51-3810025070		10.500.000,00 €	1.000.000,00 €	5.500.000,00 €	6.000.000,00 €
NOVACAIXAGALICIA							

Hasta la fecha 31/12/2012

Cuenta	Ordinal	Descripción	Caja o C/C	Existencias iniciales	Cobros	Pagos	Existencias finales
577	2-00-131	0075-8911-28-0250000190		0,00 €	400.000,00 €	0,00 €	400.000,00 €
Total cuenta 577				28.500.000,00 €	7.900.000,00 €	17.500.000,00 €	18.900.000,00 €
Total situación existente en la tesorería:				65.244.604,85 €	201.265.602,45 €	219.602.419,14 €	46.907.788,16 €



DEPUTACIÓN DE LUGO

CUENTA GENERAL 2012

4.13. FONDOS PRÓPIOS



13. FONDOS PROPIOS

DESCRIPCIÓN	SALDO INICIAL A 1-1-2012	ENTRADAS	AUMENTOS *	SALIDAS	DISMINUC. *	SALDO FINAL A 31-12-12
100 Patrimonio	185.715.952,67	0,00	0,00	0,00	0,00	185.715.952,67
107 Patrimonio adscrito	-901.030,92	0,00	0,00	0,00	0,00	-901.030,92
109 Patrimonio entregado al uso general	-169.525.314,83	0,00	0,00	0,00	9.438.775,64	-178.964.090,47
120 Resultado de ejercicios anteriores	128.737.378,10	0,00	0,00	0,00	0,00	128.737.378,10
129 Resultados del ejercicio	0,00	80.798.854,66	0,00	64.489.054,87	0,00	16.309.799,79
Total	144.026.985,02	80.798.854,66	0,00	64.489.054,87	9.438.775,64	150.898.009,17

* por transferencia de otras cuentas



DEPUTACIÓN DE LUGO

CUENTA GENERAL 2012

4.14. INFORMACIÓN SOBRE EL ENDEUDAMIENTO



14. INFORMACIÓN SOBRE EL ENDEUDAMIENTO

A) Pasivos financieros a largo y corto plazo

1) ESTADO DE LA DEUDA. CAPITALS.

1.1) Deudas en moneda nacional.

DEUDAS CON ENTIDADES DE CRÉDITO

IDENTIFIC. DE LA DEUDA	PENDIENTE A 1-1-2012	CREAC.	AMORTIZ. Y OTRAS DISMINUCIONES	PENDIENTE A 31-12-2012		
				L/P	C/P	TOTAL
B.C.L.E. 00042679956	3.877.939,27	0,00	1.292.646,42	1.292.646,43	1.292.646,42	2.585.292,85
BBVA 0202070105	659.706,49	0,00	263.882,64	131.941,21	263.882,64	395.823,85
NOVA GALICIA BANCO 500.17080/5	7.184.890,54	0,00	765.141,29	5.643.349,21	776.400,04	6.419.749,25
B.B.V.A. 95- 46196368	7.968.742,53	0,00	4.280.277,03	2.927.623,12	760.842,38	3.688.465,50
NOVA GALICIA BANCO 17374/0	15.846.974,00	0,00	1.612.489,72	12.616.933,57	1.617.550,71	14.234.484,28
B.B.V.A. 011-0058011	0,01	1.736.655,77	0,00	1.700.475,45	36.180,33	1.736.655,78
LEASING BBVA (1543113)	74.356,01	1.477,28	24.770,19	24.736,46	26.326,64	51.063,10
LEASING BBVA (1542785)	137.209,27	2.725,62	45.708,26	45.646,17	48.580,46	94.226,63
LEASING SANTANDER (DV9L201000001 35)	13.522,59	270,41	4.427,18	4.583,16	4.782,66	9.365,82
LEASING SANTANDER (DV9L201000001 34)	13.522,67	270,42	4.427,18	4.583,25	4.782,66	9.365,91
TOTAL	35.776.863,38	1.741.399,50	8.293.769,91	24.392.518,03	4.831.974,94	29.224.492,97

DEUDAS CON ENTIDADES DE CRÉDITO POR OPERACIONES DE TESORERÍA

Deudas IDENTIFICACIÓN DE LA DEUDA	PENDIENTE A 1-1-2012	CREACIÓN	AMORTIZ. Y OTRAS DISMINUCIONES	PENDIENTE A 31-12-2012		
				L/P	C/P	TOTAL
	0,00	0,00	0,00	0,00	0,00	0,00
TOTAL	0,00	0,00	0,00	0,00	0,00	0,00

DEUDAS CON ENTIDADES PÚBLICAS

IDENTIFICACIÓN DE LA DEUDA	PENDIENTE A 1-1-2012	CREACIÓN	AMORTIZ. Y OTRAS DISMINUCIO NES	PENDIENTE A 31-12-2012		
				L/P	C/P	TOTAL
Mº INDUSTRIA (CIS)	1.361.572,00	0,00	0,00	1.248.107,67	113.464,33	1.361.572,00
Mº ECONOMIA Y HACIENDA (P.T.E. 2008)	5.689.114,06	0,00	1.422.278,52	3.792.742,66	474.092,88	4.266.835,54
Mº ECONOMIA Y HACIENDA (P.T.E. 2009)	22.263.435,01	0,00	4.452.687,00	15.831.776,17	1.978.971,84	17.810.748,01
TOTAL	29.314.121,07	0,00	5.874.965,52	20.872.626,50	2.566.529,05	23.439.155,55

2) ESTADO DE LA DEUDA. INTERESES EXPLÍCITOS.**2.1) Deudas en moneda nacional.****DEUDAS CON ENTIDADES DE CRÉDITO**

IDENTIFICACIÓN DE LA DEUDA	DEVENGADOS Y NO VENCIDOS A 1-1-12		DEVENGADOS EN EL EJERCICIO	VENCIDOS EN EL EJERCICIO	RECTIF. Y TRASPA.	DEVENGADOS Y NO VENCIDOS A 31-12-2012	
	L/P	C/P				L/P	C/P
B.C.L.E. 00042679956	0,00	0,00	49.282,14	49.282,14	0,00	0,00	0,00
BBVA 0202070105	0,00	0,00	6.187,49	6.187,49	0,00	0,00	0,00
NOVA GALICIA BANCO 500.17080/5	0,00	0,00	73.769,03	73.769,03	0,00	0,00	0,00
B.B.V.A. 95-46196368	0,00	0,00	274.248,85	274.248,85	0,00	0,00	0,00
NOVA GALICIA BANCO 17374/0	0,00	0,00	223.929,90	223.929,90	0,00	0,00	0,00
B.B.V.A. 11-0058011	0,00	0,00	9.858,21	9.858,21	0,00	0,00	0,00
LEASING BBVA (1543113)	0,00	0,00	2.478,23	2.478,23	0,00	0,00	0,00
LEASING BBVA (1542785)	0,00	0,00	4.573,10	4.573,10	0,00	0,00	0,00
LEASING SANTANDER (DV9L20100000135)	0,00	0,00	654,54	654,54	0,00	0,00	0,00
LEASING SANTANDER (DV9L20100000134)	0,00	0,00	654,54	654,54	0,00	0,00	0,00
TOTAL	0,00	0,00	645.636,03	645.636,03	0,00	0,00	0,00

DEUDAS CON ENTIDADES DE CRÉDITO POR OPERACIONES DE TESORERÍA

IDENTIFICACIÓN DE LA DEUDA	DEVENGADOS Y NO VENCIDOS A 1-1-12		DEVENGADOS EN EL EJERCICIO	VENCIDOS EN EL EJERCICIO	RECTIF. Y TRASPA.	DEVENGADOS Y NO VENCIDOS A 31-12-2012	
	L/P	C/P				L/P	C/P
	0,00	0,00	0,00	0,00	0,00	0,00	0,00
TOTAL	0,00	0,00	0,00	0,00	0,00	0,00	0,00

DEUDAS CON ENTIDADES PÚBLICAS

IDENTIFICACIÓN DE LA DEUDA	DEVENGADOS Y NO VENCIDOS A 1-1-12		DEVENGADOS EN EL EJERCICIO	VENCIDOS EN EL EJERCICIO	RECTIF. Y TRASPA.	DEVENGADOS Y NO VENCIDOS A 31-12-2012	
	L/P	C/P				L/P	C/P
Mº INDUSTRIA (CIS)	0,00	0,00	0,00	0,00	0,00	0,00	0,00
Mº ECONOMÍA Y HACIENDA (P.T.E. 2008)	0,00	0,00	0,00	0,00	0,00	0,00	0,00
Mº ECONOMÍA Y HACIENDA (P.T.E. 2009)	0,00	0,00	0,00	0,00	0,00	0,00	0,00
TOTAL	0,00	0,00	0,00	0,00	0,00	0,00	0,00

- El 31 de julio de 2002 se formalizó la operación de préstamo con B.C.L.E. (actualmente BBVA) derivado de una operación de refinanciación con las siguientes condiciones financieras:

- Importe: 12.926.464,21 €
- Plazo de vigencia: 12 años.
- Periodo de carencia: los 2 primeros años.
- Periodo de amortización: 10 años.
- Amortización del principal: 10 cuotas anuales constantes.
- Tipos de interés: Euribor anual + 0.20% diferencial.

- El 31 de julio de 2002 se formalizó la operación de préstamo con BBVA con las siguientes condiciones financieras:

- Importe: 2.638.826,29 €
- Plazo de vigencia: 12 años.
- Periodo de carencia: los 2 primeros años.
- Periodo de amortización: 10 años.
- Amortización del principal: cuotas trimestrales constantes.
- Tipos de interés: Euribor trimestral + 0.20% diferencial.

- El 29 de diciembre de 2008 se formalizó la operación de préstamo prevista en el presupuesto de 2008 con Caixa Galicia (actualmente Nova Galicia Banco) con las siguientes condiciones financieras:

- Importe: 8.000.000,00 €
- Plazo de vigencia: 12 años.
- Periodo de carencia: los 2 primeros años.
- Periodo de disponibilidad: Los 2 primeros años.
- Periodo de amortización: 10 años.
- Amortización del principal: cuotas trimestrales constantes, comprensivas de capital e intereses.
- Tipos de interés: Euribor trimestral + 0.30% diferencial.

De la citada operación a la fecha de cierre de las presentes cuentas existe un crédito dispuesto de 6.419.749,25 € habiendo finalizado el periodo de disposición.

- El 12 de febrero de 2010 se formalizó la operación de préstamo prevista en el presupuesto de 2010 con BBVA con las siguientes condiciones financieras:

- Importe: 8.500.000,00 €
- Periodo de carencia: 1 año desde el primer trimestre natural siguiente.
- Periodo de amortización: 10 años.
- Amortización del principal: trimestrales naturales
- Tipos de interés: 3,83%

Por Resolución de la Presidencia de 27 de septiembre de 2012 se acordó amortizar anticipadamente esta operación de endeudamiento por un importe de 3.638.947,61 €. De la citada operación a la fecha de cierre de las presentes cuentas existe un capital dispuesto pendiente de amortizar de 3.688.465,50 €.

- El 18 de marzo de 2010 se formalizó la operación de préstamo prevista en el presupuesto de 2010 con Caixa Galicia (actualmente Nova Galicia Banco) con las siguientes condiciones financieras:

- Importe: 17.000.000,00 €
- Periodo de carencia: 1 años.
- Periodo de amortización: 10 años.
- Amortización del principal: cuotas trimestrales.
- Tipos de interés: variable. Euribor trimestral + 0,70% diferencial

De la citada operación a la fecha de cierre de las presentes cuentas existe un crédito pendiente de amortizar de 14.234.484,28 €.

- El 11 de abril de 2011 se formalizó la operación de préstamo prevista en el presupuesto de 2011 con B.B.V.A. con las siguientes condiciones financieras:

- Importe: 5.250.000,00 €
- Periodo de carencia: 2 años.
- Periodo de amortización: 12 años.
- Amortización del principal: cuotas trimestrales.
- Tipos de interés: variable. Euribor trimestral + 1,45% diferencial.

Por Resolución de la Presidencia de 6 de mayo de 2011 se acordó amortizar anticipadamente esta operación de endeudamiento por un importe de 3.513.344,22 €. De la citada operación a la fecha de cierre de las presentes cuentas existe un crédito dispuesto de 1.736.655,78 € y un disponible de 0,00 €.

Durante el ejercicio 2012 no ha habido operaciones de empréstitos u otras emisiones análogas, ni se han realizado operaciones en moneda distinta al euro, ni operaciones con intereses financieros implícitos.

Por este motivo ya no se incluyen los estados previstos para este tipo de operaciones en la Orden EHA 4041/2004, de 23 de Noviembre, por la que se aprueba la Instrucción del Modelo Normal de Contabilidad Local.

B) Operaciones de intercambio financiero.

Ninguna mención especial que deba incluirse en este epígrafe.

C) Avals concedidos.

CARACTERÍSTICAS DEL AVAL	AVALES A 1-1-12	AVALES CONCEDIDOS EN EL EJERCICIO	AVALES CANCELADOS EN EL EJERCICIO	AVALES A 31-12-12
A Fundación TIC, por préstamo (Pleno 26/07/04)	360.000,00	0,00	0,00	360.000,00
A SUPLUSA, por préstamo (Pleno 16/05/03)	8.706.177,00	0,00	0,00	8.706.177,00
A SUPLUSA, por préstamo (Pleno 24/11/03)	1.700.000,00	0,00	0,00	1.700.000,00
A SUPLUSA, por préstamo (Pleno 27/06/05)	3.817.125,36	0,00	0,00	3.817.125,36
A SUPLUSA, por préstamo (Pleno 30/06/09)	6.000.000,00	0,00	0,00	6.000.000,00
A SUPLUSA, por préstamo (Pleno 23/02/10)	12.000.000,00	0,00	0,00	12.000.000,00
TOTALES	32.583.302,36	0,00	0,00	32.583.302,36

Los importes anteriores de los avales son los importes inicialmente formalizados. A 31 de diciembre de 2012 los límites de los créditos son los siguientes:

CARACTERÍSTICAS DEL AVAL	LÍMITE A 1-1-12
A Fundación TIC, por préstamo (Pleno 26/07/04)	108.000,00
SUPLUSA, por préstamo (Pleno 16/05/03)	2.611.853,10
A SUPLUSA, por préstamo (Pleno 24/11/03)	849.999,98
A SUPLUSA, por préstamo (Pleno 27/06/05)	3.053.700,28
A SUPLUSA, por préstamo (Pleno 30/06/09)	4.800.000,00
A SUPLUSA, por préstamo (Pleno 23/02/10)	9.600.000,00
TOTALES	21.023.553,36

Durante el ejercicio 2012 no se han realizados pagos por ejecución de avales concedidos, ni hay cantidades reintegradas a la Entidad como consecuencia de avales ejecutados en el año o años anteriores.



DEPUTACIÓN DE LUGO

CUENTA GENERAL 2012

4.15. INFORMACIÓN SOBRE OPERACIONES POR ADMINISTRACIÓN DE RECURSOS POR CUENTA DE OTROS ENTES PÚBLICOS



Estado de evolución y situación de ROE

Desarrollo del proceso de gestión de los recursos administrativos

31/12/2012

A150

Concepto / Ente	Descripción	Saldos iniciales DR ptes. cobro	Derechos contratados	Derechos anulados	Derechos rec. netos	Recaudación		Bajas insolvencias / otras	Derechos pendientes cobro
						Bruta	Devoluciones		
2000--1001	IBI URBANA.- VOLUNTARIA	0,00 €	573.080,40 €	0,00 €	573.080,40 €	358.612,44 €	0,00 €	214.467,96 €	0,00 €
2000--1002	IBI URBANA.-EJECUTIVA	21.588,73 €	107.233,98 €	0,00 €	128.822,71 €	3.983,75 €	0,00 €	11.759,25 €	113.079,71 €
2000--1004	IBI URBANA.- LIQUID.PREV.NOTIF.VOLUNTAR.	39.096,78 €	27.922,65 €	0,00 €	67.019,43 €	951,67 €	0,00 €	255,03 €	65.812,73 €
2000--1005	IBI URBANA.-LIQUID.PREV.NOTIF.EJECUTIVA	520,83 €	255,03 €	0,00 €	775,86 €	221,54 €	0,00 €	28,04 €	526,28 €
2000--2001	IBI RUSTICA.- VOLUNTARIA	54,64 €	25.311,51 €	0,00 €	25.366,15 €	22.757,68 €	0,00 €	2.608,47 €	0,00 €
2000--2002	IBI RUSTICA.- EJECUTIVA	6.984,81 €	2.553,84 €	0,00 €	9.538,65 €	1.314,56 €	0,00 €	2.021,79 €	6.202,30 €
2000--3001	IAE.-VOLUNTARIA	0,00 €	214.348,26 €	0,00 €	214.348,26 €	213.095,78 €	0,00 €	370,71 €	881,77 €
2000--3002	IAE.-EJECUTIVA	3.195,44 €	370,71 €	0,00 €	3.566,15 €	221,78 €	0,00 €	509,08 €	2.835,29 €
2000--3004	IAE.-LIQUID.PREV.NOTIF.VOLUNTARIA	0,00 €	246,33 €	0,00 €	246,33 €	0,00 €	0,00 €	246,33 €	0,00 €
2000--3005	IAE.-LIQUID.PREV.NOTIF.EJECUTIVA	869,80 €	246,33 €	0,00 €	1.116,13 €	0,00 €	0,00 €	449,73 €	666,40 €
2000--4001	OTROS TRIBUTOS.-VOLUNTARIA	0,00 €	124.137,94 €	0,00 €	124.137,94 €	106.306,29 €	0,00 €	17.831,65 €	0,00 €
2000--4002	OTROS TRIBUTOS.-EJECUTIVA	49.520,05 €	17.463,77 €	0,00 €	66.983,82 €	10.092,90 €	0,00 €	1.524,67 €	55.366,25 €
2000--4004	OTROS TRIBUTOS.-LIQ.PREV.NOT.VOLUNTARIA	273,55 €	373,79 €	0,00 €	647,34 €	356,75 €	0,00 €	200,98 €	89,61 €
2000--4005	OTROS TRIBUTOS.- LIQUID.PREV.NOT.EJECUTIVA	71,94 €	183,94 €	0,00 €	255,88 €	8,57 €	0,00 €	0,00 €	247,31 €
2000--4006	OTROS TRIBUTOS.-AUTOLIQUIDACIONES VOLUNTARI	0,00 €	814,43 €	0,00 €	814,43 €	814,43 €	0,00 €	0,00 €	0,00 €
AYTO000001	AYTO.ABADIN	122.176,57 €	1.094.542,91 €	0,00 €	1.216.719,48 €	718.738,14 €	0,00 €	252.273,69 €	245.707,65 €
2000--1001	IBI URBANA.- VOLUNTARIA	0,00 €	169.640,99 €	0,00 €	169.640,99 €	161.054,13 €	0,00 €	8.586,86 €	0,00 €
2000--1002	IBI URBANA.-EJECUTIVA	19.648,69 €	4.293,43 €	0,00 €	23.942,12 €	2.982,22 €	0,00 €	10.611,00 €	10.348,90 €
2000--1004	IBI URBANA.- LIQUID.PREV.NOTIF.VOLUNTAR.	721,02 €	20.903,09 €	0,00 €	21.624,11 €	18.267,95 €	0,00 €	2.048,38 €	1.307,78 €
2000--1005	IBI URBANA.-LIQUID.PREV.NOTIF.EJECUTIVA	8.779,92 €	2.048,38 €	0,00 €	10.828,30 €	1.189,81 €	0,00 €	6.757,09 €	2.881,40 €
2000--2001	IBI RUSTICA.- VOLUNTARIA	0,00 €	22.362,96 €	0,00 €	22.362,96 €	20.766,92 €	0,00 €	1.596,04 €	0,00 €
2000--2002	IBI RUSTICA.- EJECUTIVA	5.025,65 €	1.596,04 €	0,00 €	6.621,69 €	942,63 €	0,00 €	370,23 €	5.308,83 €
2000--3001	IAE.-VOLUNTARIA	0,00 €	57.354,16 €	0,00 €	57.354,16 €	57.354,16 €	0,00 €	0,00 €	0,00 €
2000--3002	IAE.-EJECUTIVA	1.185,45 €	0,00 €	0,00 €	1.185,45 €	0,00 €	0,00 €	0,00 €	1.185,45 €
2000--3005	IAE.-LIQUID.PREV.NOTIF.EJECUTIVA	133,14 €	0,00 €	0,00 €	133,14 €	0,00 €	0,00 €	20,80 €	112,34 €
2000--4001	OTROS TRIBUTOS.-VOLUNTARIA	0,00 €	99.337,74 €	0,00 €	99.337,74 €	83.264,29 €	0,00 €	16.073,45 €	0,00 €
2000--4002	OTROS TRIBUTOS.-EJECUTIVA	32.570,33 €	15.481,98 €	0,00 €	48.052,31 €	8.242,54 €	0,00 €	891,30 €	38.918,47 €
2000--4004	OTROS TRIBUTOS.-LIQ.PREV.NOTIF.VOLUNTARIA	217,09 €	641,08 €	0,00 €	858,17 €	622,33 €	0,00 €	119,91 €	115,93 €
2000--4005	OTROS TRIBUTOS.-LIQUID.PREV.NOT.EJECUTIVA	34,08 €	111,07 €	0,00 €	145,15 €	0,00 €	0,00 €	0,00 €	145,15 €
2000--4006	OTROS TRIBUTOS.-AUTOLIQUIDACIONES VOLUNTARI	0,00 €	392,82 €	0,00 €	392,82 €	392,82 €	0,00 €	0,00 €	0,00 €
AYTO000002	AYTO. ALFOZ	68.315,37 €	394.163,74 €	0,00 €	462.479,11 €	355.079,80 €	0,00 €	47.075,06 €	60.324,25 €
2000--1001	IBI URBANA.- VOLUNTARIA	14,43 €	171.164,47 €	0,00 €	171.178,90 €	144.597,90 €	0,00 €	26.358,90 €	222,10 €
2000--1002	IBI URBANA.-EJECUTIVA	27.374,40 €	13.179,45 €	0,00 €	40.553,85 €	7.189,05 €	0,00 €	4.729,10 €	28.635,70 €
2000--1004	IBI URBANA.- LIQUID.PREV.NOTIF.VOLUNTAR.	293,77 €	6.427,12 €	0,00 €	6.720,89 €	865,88 €	0,00 €	3.165,91 €	2.689,10 €
2000--1005	IBI URBANA.-LIQUID.PREV.NOTIF.EJECUTIVA	14.014,02 €	3.022,22 €	0,00 €	17.036,24 €	5.053,08 €	0,00 €	746,09 €	11.237,07 €
2000--2001	IBI RUSTICA.- VOLUNTARIA	21,02 €	20.056,59 €	0,00 €	20.077,61 €	17.840,29 €	0,00 €	2.237,32 €	0,00 €

Estado de evolución y situación de ROE

Desarrollo del proceso de gestión de los recursos administrativos

31/12/2012

A150

Concepto / Ente	Descripción	Saldos iniciales DR ptes. cobro	Derechos contratados	Derechos anulados	Derechos rec. netos	Recaudación		Bajas insolvencias / otras	Derechos pendientes cobro	
						Bruta	Devoluciones			Líquida
2000-2002	IBI RUSTICA.- EJEUTIVA	6.151,32 €	2.216,30 €	0,00 €	8.367,62 €	1.115,90 €	0,00 €	1.115,90 €	1.797,51 €	5.454,21 €
2000-3001	IAE.-VOLUNTARIA	0,00 €	4.336,73 €	0,00 €	4.336,73 €	3.918,59 €	0,00 €	3.918,59 €	418,14 €	0,00 €
2000-3002	IAE.-EJEUTIVA	483,90 €	418,14 €	0,00 €	882,04 €	0,00 €	0,00 €	0,00 €	222,87 €	659,17 €
2000-3004	IAE.-LIQUID.PREV.NOTIF.VOLUNTARIA	0,00 €	207,48 €	0,00 €	207,48 €	0,00 €	0,00 €	0,00 €	207,48 €	0,00 €
2000-3005	IAE.-LIQUID.PREV.NOTIF.EJEUTIVA	1.187,85 €	207,48 €	0,00 €	1.395,33 €	0,00 €	0,00 €	0,00 €	484,50 €	910,83 €
2000-4001	OTROS TRIBUTOS.-VOLUNTARIA	0,00 €	86.496,97 €	0,00 €	86.496,97 €	65.222,48 €	0,00 €	65.222,48 €	21.274,49 €	0,00 €
2000-4002	OTROS TRIBUTOS.-EJEUTIVA	79.888,56 €	18.829,42 €	17.401,86 €	81.316,12 €	7.158,01 €	0,00 €	7.158,01 €	3.673,26 €	70.484,85 €
2000-4004	OTROS TRIBUTOS.-LIQ.PREV.NOT.VOLUNTARIA	191,50 €	159,72 €	0,00 €	351,22 €	150,77 €	0,00 €	150,77 €	8,95 €	191,50 €
2000-4006	OTROS TRIBUTOS.-AUTOLIQUIDACIONES VOLUNTARI	0,00 €	353,86 €	0,00 €	353,86 €	353,86 €	0,00 €	353,86 €	0,00 €	0,00 €
2000-7001	BASURA DOMICILIARIA.-VOLUNTARIA	0,00 €	56.340,00 €	0,00 €	56.340,00 €	46.764,00 €	0,00 €	46.764,00 €	9.576,00 €	0,00 €
2000-7002	BASURA DOMICILIARIA - EJEUTIVA	0,00 €	26.797,86 €	0,00 €	26.797,86 €	7.186,92 €	0,00 €	7.186,92 €	1.044,00 €	18.566,94 €
A Y0000003	A YTO. ANTAS DE ULLA	129.600,77 €	410.213,81 €	17.401,86 €	522.412,72 €	307.416,73 €	0,00 €	307.416,73 €	75.944,52 €	139.051,47 €
2000-1001	IBI URBANA.- VOLUNTARIA	0,00 €	92.536,06 €	0,00 €	92.536,06 €	83.571,16 €	0,00 €	83.571,16 €	8.964,90 €	0,00 €
2000-1002	IBI URBANA.-EJEUTIVA	7.128,51 €	4.482,45 €	0,00 €	11.610,96 €	2.180,31 €	0,00 €	2.180,31 €	426,52 €	9.004,13 €
2000-1004	IBI URBANA.- LIQUID.PREV.NOTIF.VOLUNTAR.	0,00 €	43.749,49 €	0,00 €	43.749,49 €	59,94 €	0,00 €	59,94 €	43.689,55 €	0,00 €
2000-1005	IBI URBANA.-LIQUID.PREV.NOTIF.EJEUTIVA	1.017,65 €	43.689,55 €	0,00 €	44.707,20 €	171,07 €	0,00 €	171,07 €	0,00 €	44.536,13 €
2000-2001	IBI RUSTICA.- VOLUNTARIA	0,00 €	7.389,15 €	0,00 €	7.389,15 €	6.961,06 €	0,00 €	6.961,06 €	428,09 €	0,00 €
2000-2002	IBI RUSTICA.- EJEUTIVA	939,81 €	428,09 €	0,00 €	1.367,90 €	282,00 €	0,00 €	282,00 €	0,00 €	1.085,90 €
2000-3001	IAE.-VOLUNTARIA	0,00 €	10.161,47 €	0,00 €	10.161,47 €	10.090,86 €	0,00 €	10.090,86 €	70,61 €	0,00 €
2000-3002	IAE.-EJEUTIVA	1.086,41 €	70,61 €	0,00 €	1.157,02 €	43,34 €	0,00 €	43,34 €	0,00 €	1.113,68 €
2000-3004	IAE.-LIQUID.PREV.NOTIF.VOLUNTARIA	0,00 €	422,54 €	0,00 €	422,54 €	171,85 €	0,00 €	171,85 €	250,69 €	0,00 €
2000-3005	IAE.-LIQUID.PREV.NOTIF.EJEUTIVA	1.832,38 €	250,69 €	0,00 €	2.083,07 €	0,00 €	0,00 €	0,00 €	451,82 €	1.631,25 €
2000-4001	OTROS TRIBUTOS.-VOLUNTARIA	0,00 €	64.246,71 €	0,00 €	64.246,71 €	51.490,95 €	0,00 €	51.490,95 €	12.755,76 €	0,00 €
2000-4002	OTROS TRIBUTOS.-EJEUTIVA	40.094,03 €	12.365,76 €	1.168,79 €	51.291,00 €	9.447,74 €	0,00 €	9.447,74 €	1.639,50 €	40.203,76 €
2000-4004	OTROS TRIBUTOS.-LIQ.PREV.NOT.VOLUNTARIA	464,46 €	481,83 €	0,00 €	946,29 €	519,69 €	0,00 €	519,69 €	320,58 €	106,02 €
2000-4005	OTROS TRIBUTOS.-LIQUID.PREV.NOT.EJEUTIVA	161,55 €	0,00 €	0,00 €	161,55 €	161,55 €	0,00 €	161,55 €	0,00 €	0,00 €
2000-4006	OTROS TRIBUTOS.-LIQUID.PREV.NOTIF.VOLUNTARIA	0,00 €	86,15 €	0,00 €	86,15 €	86,15 €	0,00 €	86,15 €	0,00 €	0,00 €
2000-6002	TASA AGUA BASURA Y ALCANT.-EJEUTIVA	0,00 €	214,84 €	0,00 €	214,84 €	13,39 €	0,00 €	13,39 €	0,00 €	201,45 €
2000-7002	BASURA DOMICILIARIA - EJEUTIVA	0,00 €	2.334,73 €	0,00 €	2.334,73 €	652,90 €	0,00 €	652,90 €	288,48 €	1.393,35 €
A Y0000004	A YTO. BALEIRA	52.724,80 €	282.910,12 €	1.168,79 €	334.466,13 €	165.903,96 €	0,00 €	165.903,96 €	69.286,50 €	99.275,67 €
2000-1001	IBI URBANA- VOLUNTARIA	294,68 €	1.058.060,58 €	0,00 €	1.058.355,26 €	746.897,74 €	0,00 €	746.897,74 €	311.457,52 €	0,00 €
2000-1002	IBI URBANA.-EJEUTIVA	179.599,82 €	155.581,42 €	0,00 €	335.181,24 €	36.273,60 €	0,00 €	36.273,60 €	36.678,11 €	262.229,53 €
2000-1004	IBI URBANA.- LIQUID.PREV.NOTIF.VOLUNTAR.	486,57 €	91.949,75 €	0,00 €	92.436,32 €	37.416,04 €	0,00 €	37.416,04 €	40.755,40 €	14.264,88 €
2000-1005	IBI URBANA.-LIQUID.PREV.NOTIF.EJEUTIVA	45.506,14 €	40.490,29 €	0,00 €	85.996,43 €	3.705,13 €	0,00 €	3.705,13 €	19.765,64 €	62.525,66 €
2000-2001	IBI RUSTICA.-VOLUNTARIA	31,32 €	25.223,63 €	0,00 €	25.254,95 €	20.710,94 €	0,00 €	20.710,94 €	4.544,01 €	0,00 €
2000-2002	IBI RUSTICA.- EJEUTIVA	3.507,43 €	4.512,69 €	0,00 €	8.020,12 €	471,19 €	0,00 €	471,19 €	953,27 €	6.595,66 €

Concepto / Ente	Descripción	Saldos iniciales DR ptes. cobro	Derechos contratados	Derechos anulados	Derechos rec. netos	Recaudación		Bajas insolvencias / otras	Derechos pendientes cobro
						Bruta	Devoluciones		
2000-3001	IAE.-VOLUNTARIA	0,00 €	10.044,28 €	0,00 €	10.044,28 €	6.711,38 €	0,00 €	3.332,90 €	0,00 €
2000-3002	IAE.-EJECUTIVA	7.062,65 €	3.332,90 €	0,00 €	10.395,55 €	1.089,45 €	0,00 €	509,08 €	8.797,02 €
2000-3004	IAE.-LIQUID.PREV.NOTIF.VOLUNTARIA	120,37 €	2.581,66 €	0,00 €	2.702,03 €	2.401,11 €	0,00 €	300,92 €	0,00 €
2000-3005	IAE.-LIQUID.PREV.NOTIF.EJECUTIVA	6.114,44 €	300,92 €	0,00 €	6.415,36 €	0,00 €	0,00 €	446,14 €	5.969,22 €
2000-4001	OTROS TRIBUTOS.-VOLUNTARIA	0,00 €	152.504,21 €	0,00 €	152.504,21 €	123.208,13 €	0,00 €	29.296,08 €	0,00 €
2000-4002	OTROS TRIBUTOS.-EJECUTIVA	75.226,29 €	28.611,59 €	0,00 €	103.837,88 €	14.602,20 €	0,00 €	1.062,69 €	88.172,99 €
2000-4004	OTROS TRIBUTOS.- LIQUID.PREV.NOTIF.VOLUNTARIA	267,57 €	2.457,30 €	0,00 €	2.724,87 €	2.303,97 €	0,00 €	235,83 €	185,07 €
2000-4005	OTROS TRIBUTOS.-LIQUID. PREV.NOTIF.EJECUTIVA	141,99 €	189,32 €	0,00 €	331,31 €	0,00 €	0,00 €	27,77 €	303,54 €
2000-4006	OTROS TRIBUTOS.-AUTOLIQUIDACIONES VOLUNTARI	0,00 €	2.311,43 €	0,00 €	2.311,43 €	2.311,43 €	0,00 €	0,00 €	0,00 €
AY0000005	AYTO. BARREROS	318.359,27 €	1.578.151,97 €	0,00 €	1.896.511,24 €	998.102,31 €	0,00 €	449.365,36 €	449.043,57 €
2000-1001	IBI URBANA.- VOLUNTARIA	125,13 €	347.080,90 €	0,00 €	347.206,03 €	270.243,51 €	0,00 €	76.962,52 €	0,00 €
2000-1002	IBI URBANA.-EJECUTIVA	65.269,10 €	38.411,36 €	0,00 €	103.680,46 €	15.257,19 €	0,00 €	6.893,89 €	81.529,38 €
2000-1004	IBI URBANA.- LIQUID.PREV.NOTIF.VOLUNTAR.	841,09 €	82.707,45 €	0,00 €	83.548,54 €	64.233,37 €	0,00 €	6.728,09 €	12.587,08 €
2000-1005	IBI URBANA.-LIQUID.PREV.NOTIF.EJECUTIVA	14.069,79 €	6.694,98 €	0,00 €	20.764,77 €	4.296,83 €	0,00 €	613,33 €	15.854,61 €
2000-2001	IBI RUSTICA.- VOLUNTARIA	0,00 €	21.365,45 €	0,00 €	21.365,45 €	19.713,38 €	0,00 €	1.652,07 €	0,00 €
2000-2002	IBI RUSTICA.- EJECUTIVA	4.271,30 €	1.652,07 €	0,00 €	5.923,37 €	1.350,56 €	0,00 €	423,04 €	4.149,77 €
2000-3001	IAE.-VOLUNTARIA	0,00 €	15.202,69 €	0,00 €	15.202,69 €	12.724,97 €	0,00 €	1.779,78 €	697,94 €
2000-3002	IAE.-EJECUTIVA	4.680,51 €	1.779,78 €	0,00 €	6.460,29 €	123,70 €	0,00 €	179,60 €	6.156,99 €
2000-3004	IAE.-LIQUID.PREV.NOTIF.VOLUNTARIA	0,00 €	3.131,02 €	0,00 €	3.131,02 €	2.607,56 €	0,00 €	523,46 €	0,00 €
2000-3005	IAE.-LIQUID.PREV.NOTIF.EJECUTIVA	1.785,15 €	523,46 €	0,00 €	2.308,61 €	13,06 €	0,00 €	850,37 €	1.445,18 €
2000-4001	OTROS TRIBUTOS.-VOLUNTARIA	0,00 €	173.709,22 €	0,00 €	173.709,22 €	139.677,02 €	0,00 €	34.032,20 €	0,00 €
2000-4002	OTROS TRIBUTOS.-EJECUTIVA	126.896,73 €	33.549,83 €	14.589,01 €	145.857,55 €	21.764,27 €	0,00 €	4.850,57 €	119.242,71 €
2000-4004	OTROS TRIBUTOS.-LIQUID.PREV.NOTIF.VOLUNTARIA	428,61 €	1.248,45 €	0,00 €	1.677,06 €	1.235,57 €	0,00 €	333,96 €	107,53 €
2000-4005	OTROS TRIBUTOS.- LIQUIDACIONES EJECUTIVA	19.331,05 €	86,33 €	19.244,72 €	172,66 €	0,00 €	0,00 €	0,00 €	172,66 €
2000-4006	OTROS TRIBUTOS.-AUTOLIQUIDACIONES VOLUNTARIA	0,00 €	700,06 €	0,00 €	700,06 €	700,06 €	0,00 €	0,00 €	0,00 €
2000-7002	BASURAS DOMICILIARIA.- EJECUTIVA	0,00 €	14.589,01 €	0,00 €	14.589,01 €	1.759,50 €	0,00 €	2.193,81 €	10.635,70 €
2000-7005	BASURA DOMICILIARIA.- LIQ.PREV.NOT.EJECUTIVA	0,00 €	9,00 €	0,00 €	9,00 €	9,00 €	0,00 €	0,00 €	0,00 €
2000-9005	OTROS IMPUESTOS.- LIQ.PREV.NOT.EJECUTIVA	0,00 €	19.235,72 €	0,00 €	19.235,72 €	0,00 €	0,00 €	60,00 €	19.175,72 €
AY0000006	AYTO. BECERREA	237.698,46 €	761.676,78 €	33.833,73 €	965.541,51 €	555.709,55 €	0,00 €	138.076,69 €	271.755,27 €
2000-1001	IBI URBANA.- VOLUNTARIA	3.502,87 €	548.137,07 €	0,00 €	551.639,94 €	250.481,82 €	0,00 €	301.056,50 €	101,62 €
2000-1002	IBI URBANA.-EJECUTIVA	40.320,29 €	148.748,40 €	0,00 €	189.068,69 €	9.200,66 €	0,00 €	1.835,85 €	178.032,18 €
2000-1004	IBI URBANA.- LIQUID.PREV.NOTIF.VOLUNTAR.	8.041,38 €	20.974,20 €	0,00 €	29.015,58 €	11.388,51 €	0,00 €	12.385,66 €	5.241,41 €
2000-1005	IBI URBANA.-LIQUID.PREV.NOTIF.EJECUTIVA	2.389,08 €	4.407,12 €	0,00 €	6.796,20 €	1.137,53 €	0,00 €	357,24 €	5.301,43 €
2000-2001	IBI RUSTICA.- VOLUNTARIA	0,00 €	25.733,98 €	0,00 €	25.733,98 €	23.925,16 €	0,00 €	1.777,70 €	31,12 €
2000-2002	IBI RUSTICA.- EJECUTIVA	4.664,66 €	1.777,70 €	0,00 €	6.442,36 €	1.046,02 €	0,00 €	4.698,19 €	4.698,19 €
2000-3001	IAE.-VOLUNTARIA	0,00 €	166.632,76 €	0,00 €	166.632,76 €	166.293,24 €	0,00 €	339,52 €	0,00 €

Concepto / Ente	Descripción	Saldos iniciales DR ptes. cobro	Derechos contratados	Derechos anulados	Derechos rec. netos	Recaudación		Bajas insolencias / otras	Derechos pendientes cobro	
						Bruta	Devoluciones			Líquida
2000-3002	IAE.-EJECUTIVA	2.978,33 €	339,52 €	0,00 €	3.317,85 €	1,50 €	0,00 €	1,50 €	65,80 €	3.250,55 €
2000-3004	IAE.-LIQUID.PREV.NOTIF.VOLUNTARIA	112,33 €	257,16 €	0,00 €	369,49 €	257,16 €	0,00 €	257,16 €	112,33 €	0,00 €
2000-3005	IAE.-LIQUID.PREV.NOTIF.EJECUTIVA	2.436,02 €	112,33 €	0,00 €	2.548,35 €	0,00 €	0,00 €	0,00 €	493,29 €	2.055,06 €
2000-4001	OTROS TRIBUTOS.-VOLUNTARIA	0,00 €	156.270,26 €	0,00 €	156.270,26 €	122.666,11 €	0,00 €	122.666,11 €	33.604,15 €	0,00 €
2000-4002	OTROS TRIBUTOS.-EJECUTIVA	115.556,25 €	31.764,84 €	33.547,34 €	113.773,75 €	15.418,37 €	0,00 €	15.418,37 €	3.289,57 €	95.065,81 €
2000-4004	OTROS TRIBUTOS.-LIQ.PREV.NOTIF.VOLUNTARIA	159,97 €	767,10 €	0,00 €	927,07 €	737,71 €	0,00 €	737,71 €	122,15 €	67,21 €
2000-4005	OTROS TRIBUTOS.-LIQ.PREV.NOTIF.EJECUTIVA	460,03 €	71,94 €	0,00 €	531,97 €	148,30 €	0,00 €	148,30 €	0,00 €	383,67 €
2000-4006	OTROS TRIAJUTOS.-AUTOLIQUIDACIONES VOLUNTAR	0,00 €	826,46 €	0,00 €	826,46 €	826,46 €	0,00 €	826,46 €	0,00 €	0,00 €
2000-7002	BASURA DOMICILIARIA.- EJECUTIVA	0,00 €	8.861,58 €	0,00 €	8.861,58 €	652,36 €	0,00 €	652,36 €	249,14 €	7.960,08 €
2000-9002	OTROS IMPUESTOS.- EJECUTIVA	0,00 €	25.997,04 €	0,00 €	25.997,04 €	730,51 €	0,00 €	730,51 €	7.126,12 €	18.140,41 €
AY0000007	AYTO. BEGONTE	180.621,21 €	1.141.679,46 €	33.547,34 €	1.288.753,33 €	604.911,42 €	0,00 €	604.911,42 €	363.513,17 €	320.328,74 €
2000-1001	IBI URBANA.- VOLUNTARIA	0,00 €	179.034,50 €	0,00 €	179.034,50 €	131.006,33 €	0,00 €	131.006,33 €	48.028,17 €	0,00 €
2000-1002	IBI URBANA.-EJECUTIVA	29.351,50 €	23.941,40 €	0,00 €	53.292,90 €	4.673,54 €	0,00 €	4.673,54 €	2.821,53 €	45.797,83 €
2000-1004	IBI URBANA.- LIQUID.PREV.NOTIF.VOLUNTAR.	697,80 €	92.901,81 €	0,00 €	93.599,61 €	69.393,35 €	0,00 €	69.393,35 €	6.780,69 €	17.425,57 €
2000-1005	IBI URBANA.-LIQUID.PREV.NOTIF.EJECUTIVA	8.434,58 €	6.780,69 €	0,00 €	15.215,27 €	858,47 €	0,00 €	858,47 €	405,59 €	13.951,22 €
2000-2001	IBI RUSTICA.- VOLUNTARIA	0,00 €	13.905,49 €	0,00 €	13.905,49 €	12.312,23 €	0,00 €	12.312,23 €	1.593,26 €	0,00 €
2000-2002	IBI RUSTICA.- EJECUTIVA	4.337,97 €	1.593,26 €	0,00 €	5.931,23 €	921,43 €	0,00 €	921,43 €	1.004,34 €	4.005,46 €
2000-3001	IAE.-VOLUNTARIA	0,00 €	4.889,94 €	0,00 €	4.889,94 €	4.300,48 €	0,00 €	4.300,48 €	589,46 €	0,00 €
2000-3002	IAE.-EJECUTIVA	2.534,60 €	589,46 €	0,00 €	3.124,06 €	479,14 €	0,00 €	479,14 €	171,95 €	2.472,97 €
2000-3004	IAE.-LIQUID.PREV.NOTIF.VOLUNTARIA	0,00 €	48,14 €	0,00 €	48,14 €	0,00 €	0,00 €	0,00 €	48,14 €	0,00 €
2000-3005	IAE.-LIQUID.PREV.NOTIF.EJECUTIVA	564,04 €	48,14 €	0,00 €	612,18 €	0,00 €	0,00 €	0,00 €	428,10 €	184,08 €
2000-4001	OTROS TRIBUTOS.-VOLUNTARIA	0,00 €	67.921,90 €	0,00 €	67.921,90 €	53.302,56 €	0,00 €	53.302,56 €	14.619,34 €	0,00 €
2000-4002	OTROS TRIBUTOS.-EJECUTIVA	64.279,99 €	14.334,72 €	12.700,66 €	65.914,05 €	6.054,39 €	0,00 €	6.054,39 €	5.720,20 €	54.139,46 €
2000-4004	OTROS TRIBUTOS.- LIQUID.PREV. NOTIF.VOLUNTARI	439,23 €	378,66 €	0,00 €	817,89 €	378,66 €	0,00 €	378,66 €	355,92 €	83,31 €
2000-4006	OTROS TRIBUTOS.- AUTOLIQUIDACIONES VOLUNTARI	0,00 €	1.029,03 €	406,00 €	623,03 €	623,03 €	0,00 €	623,03 €	0,00 €	0,00 €
2000-6002	TASA AGUA, BASURA Y ALCANT.-EJECUTIVA	0,00 €	5.929,50 €	0,00 €	5.929,50 €	741,38 €	0,00 €	741,38 €	439,34 €	4.748,78 €
2000-7002	BASURA DOMICILIARIA.- EJECUTIVA	0,00 €	9.769,89 €	0,00 €	9.769,89 €	735,95 €	0,00 €	735,95 €	1.847,06 €	7.186,88 €
2000-9005	OTROS IMPUESTOS.-LIQUID.PREV.NOTIF.EJECUTIVA	0,00 €	5.557,40 €	0,00 €	5.557,40 €	4.939,14 €	0,00 €	4.939,14 €	0,00 €	618,26 €
AY0000008	AYTO. BOVEDA	110.639,71 €	428.653,93 €	13.106,66 €	526.186,98 €	290.720,08 €	0,00 €	290.720,08 €	84.853,08 €	150.613,82 €
2000-1001	IBI URBANA.- VOLUNTARIA	0,00 €	265.907,47 €	0,00 €	265.907,47 €	238.827,25 €	0,00 €	238.827,25 €	27.080,22 €	0,00 €
2000-1002	IBI URBANA.-EJECUTIVA	35.620,73 €	13.540,11 €	0,00 €	49.160,84 €	8.632,62 €	0,00 €	8.632,62 €	1.939,02 €	38.589,20 €
2000-1004	IBI URBANA.- LIQUID.PREV.NOTIF.VOLUNTAR.	162,94 €	2.307,35 €	0,00 €	2.470,29 €	1.761,26 €	0,00 €	1.761,26 €	635,75 €	73,28 €
2000-1005	IBI URBANA.-LIQUID.PREV.NOTIF.EJECUTIVA	2.390,41 €	511,44 €	0,00 €	2.901,85 €	183,84 €	0,00 €	183,84 €	337,09 €	2.380,92 €
2000-2001	IBI RUSTICA.- VOLUNTARIA	0,00 €	35.144,37 €	0,00 €	35.144,37 €	30.703,21 €	0,00 €	30.703,21 €	4.441,16 €	0,00 €
2000-2002	IBI RUSTICA.- EJECUTIVA	15.780,80 €	4.441,16 €	0,00 €	20.221,96 €	2.707,40 €	0,00 €	2.707,40 €	2.084,62 €	15.429,94 €
2000-3001	IAE.-VOLUNTARIA	0,00 €	344.569,69 €	4.374,28 €	340.195,41 €	337.654,36 €	0,00 €	337.654,36 €	2.541,05 €	0,00 €

Estado de evolución y situación de ROE

Desarrollo del proceso de gestión de los recursos administrativos

31/12/2012

A150

Concepto / Ente	Descripción	Saldos iniciales DR ptes. cobro	Derechos contratados	Derechos anulados	Derechos rec. netos	Recaudación		Bajas insolvencias / otras	Derechos pendientes cobro	
						Bruta	Devoluciones			Líquida
2000-3002	IAE.-EJECUTIVA	10.507,15 €	2.541,05 €	0,00 €	13.048,20 €	6.904,92 €	0,00 €	6.904,92 €	767,37 €	5.375,91 €
2000-3004	IAE.-LIQUID.PREV.NOTIF.VOLUNTARIA	0,00 €	509,08 €	0,00 €	509,08 €	509,08 €	0,00 €	509,08 €	0,00 €	0,00 €
2000-3005	IAE.-LIQUID.PREV.NOTIF.EJECUTIVA	1.542,19 €	0,00 €	0,00 €	1.542,19 €	0,00 €	0,00 €	0,00 €	877,43 €	664,76 €
2000-4001	OTROS TRIBUTOS.-VOLUNTARIA	0,00 €	124.334,48 €	0,00 €	124.334,48 €	86.976,67 €	0,00 €	86.976,67 €	37.357,81 €	0,00 €
2000-4002	OTROS TRIBUTOS.-EJECUTIVA	73.637,57 €	35.981,47 €	19.356,10 €	90.262,94 €	12.061,71 €	0,00 €	12.061,71 €	5.941,14 €	72.260,09 €
2000-4004	OTROS TRIBUTOS.-LIQ.PREV.NOT.VOLUNTARIA	1.148,40 €	1.627,85 €	468,00 €	2.308,25 €	1.197,15 €	0,00 €	1.197,15 €	464,58 €	646,52 €
2000-7001	BASURA DOMICILIARIA.- VOLUNTARIA	0,00 €	44.384,00 €	0,00 €	44.384,00 €	38.204,00 €	0,00 €	38.204,00 €	6.180,00 €	0,00 €
2000-7002	BASURA DOMICILIARIA.- EJECUTIVA	0,00 €	25.284,10 €	0,00 €	25.284,10 €	5.889,59 €	0,00 €	5.889,59 €	2.119,08 €	17.275,43 €
2000-7004	BASURAS DOMICILIARIA.- LIQ.PREV.NOTIF.VOLUNTAR	0,00 €	576,00 €	0,00 €	576,00 €	108,00 €	0,00 €	108,00 €	72,00 €	396,00 €
AY0000009	AYTO. CARBALLEDO	140.790,19 €	901.659,62 €	24.198,38 €	1.018.251,43 €	772.321,06 €	0,00 €	772.321,06 €	92.838,32 €	153.092,05 €
2000-1001	IBI URBANA.- VOLUNTARIA	75,96 €	371.372,69 €	0,00 €	371.448,65 €	288.698,53 €	0,00 €	288.698,53 €	82.750,12 €	0,00 €
2000-1002	IBI URBANA.-EJECUTIVA	61.371,10 €	41.337,08 €	0,00 €	102.708,18 €	13.469,71 €	0,00 €	13.469,71 €	7.688,24 €	81.550,23 €
2000-1004	IBI URBANA.- LIQUID.PREV.NOTIF.VOLUNTAR.	752,08 €	14.473,04 €	0,00 €	15.225,12 €	11.545,36 €	0,00 €	11.545,36 €	3.287,92 €	391,84 €
2000-1005	IBI URBANA.-LIQUID.PREV.NOTIF.EJECUTIVA	18.098,15 €	3.287,92 €	0,00 €	21.386,07 €	1.267,48 €	0,00 €	1.267,48 €	11.334,99 €	8.783,60 €
2000-2001	IBI RUSTICA.- VOLUNTARIA	0,00 €	67.851,56 €	0,00 €	67.851,56 €	58.040,33 €	0,00 €	58.040,33 €	9.811,23 €	0,00 €
2000-2002	IBI RUSTICA.- EJECUTIVA	11.625,31 €	9.800,10 €	0,00 €	21.425,41 €	3.728,39 €	0,00 €	3.728,39 €	716,10 €	16.980,92 €
2000-3001	IAE.-VOLUNTARIA	0,00 €	33.817,18 €	0,00 €	33.817,18 €	30.809,23 €	0,00 €	30.809,23 €	2.137,58 €	870,37 €
2000-3002	IAE.-EJECUTIVA	7.797,08 €	2.137,58 €	0,00 €	9.934,66 €	197,69 €	0,00 €	197,69 €	422,66 €	9.314,31 €
2000-3004	IAE.-LIQUID.PREV.NOTIF.VOLUNTARIA	0,00 €	694,67 €	0,00 €	694,67 €	694,67 €	0,00 €	694,67 €	0,00 €	0,00 €
2000-3005	IAE.-LIQUID.PREV.NOTIF.EJECUTIVA	1.191,83 €	0,00 €	0,00 €	1.191,83 €	57,62 €	0,00 €	57,62 €	625,71 €	508,50 €
2000-4001	OTROS TRIBUTOS.-VOLUNTARIA	0,00 €	241.848,09 €	0,00 €	241.848,09 €	187.102,30 €	0,00 €	187.102,30 €	54.745,79 €	0,00 €
2000-4002	OTROS TRIBUTOS.-EJECUTIVA	156.654,29 €	53.585,89 €	0,00 €	210.240,18 €	36.703,33 €	0,00 €	36.703,33 €	5.966,73 €	167.570,12 €
2000-4004	OTROS TRIBUTOS.-LIQ.PREV.NOTIF.VOLUNTARIA	340,79 €	1.405,91 €	0,00 €	1.746,70 €	1.461,45 €	0,00 €	1.461,45 €	89,61 €	195,64 €
2000-4005	OTROS TRIBUTOS.-LIQUIDACIONES	881,01 €	0,00 €	881,01 €	0,00 €	0,00 €	0,00 €	0,00 €	0,00 €	0,00 €
2000-4006	OTROS TRIBUTOS.-LIQUID.PREV.NOTIF.VOLUNTARIA	0,00 €	1.015,30 €	0,00 €	1.015,30 €	1.015,30 €	0,00 €	1.015,30 €	0,00 €	0,00 €
2000-9005	OTROS IMPUESTOS.- LIQ.PREV.NOT.EJECUTIVA	0,00 €	30.074,20 €	0,00 €	30.074,20 €	4.250,05 €	0,00 €	4.250,05 €	0,00 €	25.824,15 €
AY0000010	AYTO. CASTRO DE REY	258.787,60 €	872.701,21 €	881,01 €	1.130.607,80 €	639.041,44 €	0,00 €	639.041,44 €	179.576,68 €	311.989,68 €
2000-1001	IBI URBANA.- VOLUNTARIA	1.014,61 €	290.537,20 €	0,00 €	291.551,81 €	249.057,70 €	0,00 €	249.057,70 €	42.494,11 €	0,00 €
2000-1002	IBI URBANA.-EJECUTIVA	51.793,17 €	20.422,66 €	0,00 €	72.215,83 €	16.754,94 €	0,00 €	16.754,94 €	4.291,31 €	51.169,58 €
2000-1004	IBI URBANA.- LIQUID.PREV.NOTIF.VOLUNTAR.	82,83 €	79.686,58 €	0,00 €	79.769,41 €	13.919,73 €	0,00 €	13.919,73 €	65.049,64 €	800,04 €
2000-1005	IBI URBANA.-LIQUID.PREV.NOTIF.EJECUTIVA	3.473,09 €	64.973,22 €	0,00 €	68.446,31 €	1.553,57 €	0,00 €	1.553,57 €	0,00 €	66.892,74 €
2000-2001	IBI RUSTICA.- VOLUNTARIA	0,00 €	44.280,20 €	0,00 €	44.280,20 €	39.431,46 €	0,00 €	39.431,46 €	4.848,74 €	0,00 €
2000-2002	IBI RUSTICA.- EJECUTIVA	13.334,96 €	4.848,74 €	0,00 €	18.183,70 €	2.740,31 €	0,00 €	2.740,31 €	503,98 €	14.939,41 €
2000-2005	IBI RUSTICA.- LIQUID.PREV.NOTIF.EJECUTIV	261,99 €	0,00 €	0,00 €	261,99 €	0,00 €	0,00 €	0,00 €	0,00 €	261,99 €
2000-3001	IAE.-VOLUNTARIA	0,00 €	15.373,37 €	0,00 €	15.373,37 €	13.660,94 €	0,00 €	13.660,94 €	1.712,43 €	0,00 €
2000-3002	IAE.-EJECUTIVA	2.219,51 €	1.712,43 €	0,00 €	3.931,94 €	1.234,28 €	0,00 €	1.234,28 €	715,26 €	1.982,40 €

Concepto / Ente	Descripción	Saldos iniciales DR ptes. cobro	Derechos contratados	Derechos anulados	Derechos rec. netos	Recaudación		Bajas insolvencias / otras	Derechos pendientes cobro
						Bruta	Devoluciones		
2000-3004	IAE.-LIQUID.PREV.NOTIF.VOLUNTARIA	0,00 €	736,66 €	0,00 €	736,66 €	736,66 €	0,00 €	0,00 €	0,00 €
2000-3005	IAE.-LIQUID.PREV.NOTIF.EJECUTIVA	2.199,47 €	0,00 €	0,00 €	2.199,47 €	1.233,07 €	0,00 €	452,38 €	514,02 €
2000-4001	OTROS TRIBUTOS.-VOLUNTARIA	0,00 €	151.093,03 €	0,00 €	151.093,03 €	125.483,24 €	0,00 €	25.609,79 €	0,00 €
2000-4002	OTROS TRIBUTOS.-EJECUTIVA	76.231,30 €	24.851,25 €	2.245,12 €	98.837,43 €	17.243,49 €	0,00 €	4.623,01 €	76.970,93 €
2000-4004	OTROS TRIBUTOS.-LIQ.PREV.NOT.VOLUNTARIA	691,02 €	1.568,90 €	0,00 €	2.249,92 €	1.427,00 €	0,00 €	424,08 €	398,84 €
2000-4005	OTROS TRIBUTOS.-LIQ.PREV.NOT.EJECUTIVA	42,28 €	0,00 €	0,00 €	42,28 €	0,00 €	0,00 €	0,00 €	42,28 €
2000-4006	OTROS TRIBUTOS.- AUTOLIQUIDACIONES VOLUNTARI	0,00 €	775,79 €	0,00 €	775,79 €	775,79 €	0,00 €	0,00 €	0,00 €
2000-6002	TASA DE AGUA, BASURA Y ALCANT.- EJECUTIVA	0,00 €	4.339,92 €	0,00 €	4.339,92 €	863,01 €	0,00 €	21,00 €	3.455,91 €
2000-7002	BASURA DOMICILIARIA.- EJECUTIVA	0,00 €	487,28 €	22,32 €	464,96 €	115,42 €	0,00 €	0,00 €	349,54 €
AY0000011	AYTO. CASTROVERDE	151.344,23 €	705.677,23 €	2.267,44 €	854.754,02 €	486.230,61 €	0,00 €	150.745,73 €	217.777,68 €
2000-1001	IBI URBANA.- VOLUNTARIA	0,00 €	57.663,93 €	0,00 €	57.663,93 €	48.505,71 €	0,00 €	9.158,22 €	0,00 €
2000-1002	IBI URBANA.-EJECUTIVA	9.087,66 €	4.579,11 €	272,50 €	13.394,27 €	2.396,00 €	0,00 €	265,69 €	10.732,58 €
2000-1004	IBI URBANA.- LIQUID.PREV.NOTIF.VOLUNTAR.	0,00 €	1.084,41 €	0,00 €	1.084,41 €	137,72 €	0,00 €	0,00 €	946,69 €
2000-1005	IBI URBANA.-LIQUID.PREV.NOTIF.EJECUTIVA	1.827,39 €	0,00 €	0,00 €	1.827,39 €	520,18 €	0,00 €	110,89 €	1.196,32 €
2000-2001	IBI RUSTICA.- VOLUNTARIA	0,00 €	11.811,22 €	0,00 €	11.811,22 €	10.408,70 €	0,00 €	1.402,52 €	0,00 €
2000-2002	IBI RUSTICA.- EJECUTIVA	2.226,72 €	1.402,52 €	0,00 €	3.629,24 €	645,78 €	0,00 €	414,23 €	2.569,23 €
2000-3001	IAE.-VOLUNTARIA	0,00 €	1.395,95 €	0,00 €	1.395,95 €	1.325,34 €	0,00 €	70,61 €	0,00 €
2000-3002	IAE.-EJECUTIVA	88,27 €	70,61 €	0,00 €	158,88 €	0,00 €	0,00 €	0,00 €	158,88 €
2000-3005	IAE.-LIQUID.PREV.NOTIF.EJECUTIVA	446,19 €	0,00 €	0,00 €	446,19 €	0,00 €	0,00 €	20,75 €	425,44 €
2000-4001	OTROS TRIBUTOS.-VOLUNTARIA	0,00 €	82.409,46 €	0,00 €	82.409,46 €	66.543,18 €	0,00 €	15.866,28 €	0,00 €
2000-4002	OTROS TRIBUTOS.-EJECUTIVA	42.506,39 €	15.101,42 €	3.879,59 €	53.728,22 €	12.082,06 €	0,00 €	1.185,14 €	40.461,02 €
2000-4004	OTROS TRIBUTOS.-LIQ.PREV.NOT.VOLUNTARIA	136,32 €	251,80 €	0,00 €	388,12 €	251,80 €	0,00 €	0,00 €	136,32 €
2000-4005	OTROS TRIBUTOS.-LIQUID.PREV.NOTIF.EJECUTIVA	71,94 €	0,00 €	0,00 €	71,94 €	0,00 €	0,00 €	0,00 €	71,94 €
2000-4006	OTROS TRIBUTOS.- AUTOLIQUIDACIONES VOLUNTARI	0,00 €	180,18 €	0,00 €	180,18 €	180,18 €	0,00 €	0,00 €	0,00 €
2000-7002	BASURA DOMICILIARIA.- EJECUTIVA	0,00 €	5.922,09 €	0,00 €	5.922,09 €	1.100,72 €	0,00 €	198,26 €	4.623,11 €
2000-7005	BASURA DOMICILIARIA.- LIQ.PREV.NOTIF. EJECUTIVA	0,00 €	1.553,99 €	44,97 €	1.509,02 €	0,00 €	0,00 €	0,00 €	1.509,02 €
AY0000012	AYTO. CERVANTES	56.390,88 €	183.426,69 €	4.197,06 €	235.620,51 €	144.097,37 €	0,00 €	28.692,59 €	62.830,55 €
2000-1001	IBI URBANA.-VOLUNTARIA	0,00 €	709.355,64 €	0,00 €	709.355,64 €	572.348,59 €	0,00 €	136.959,05 €	48,00 €
2000-1002	IBI URBANA.-EJECUTIVA	103.955,63 €	67.181,53 €	0,00 €	171.137,16 €	16.393,30 €	0,00 €	24.967,57 €	129.776,29 €
2000-1004	IBI URBANA.-LIQ.PREV.NOTIF. VOLUNTARIA	8.388,54 €	156.425,29 €	0,00 €	164.813,83 €	5.648,92 €	0,00 €	2.899,07 €	156.265,84 €
2000-1005	IBI URBANA LIQ.PREV.NOTIF.EJECUTIVA	0,00 €	2.899,07 €	0,00 €	2.899,07 €	1.043,67 €	0,00 €	1.137,88 €	717,52 €
2000-2001	IBI RUSTICA.-VOLUNTARIA	0,00 €	16.084,42 €	0,00 €	16.084,42 €	14.724,42 €	0,00 €	1.360,00 €	0,00 €
2000-2002	IBI RUSTICA.- EJECUTIVA	2.626,52 €	3.103,16 €	0,00 €	5.729,68 €	782,08 €	0,00 €	758,03 €	4.189,57 €
2000-3001	IAE.-VOLUNTARIA	0,00 €	71.274,96 €	0,00 €	71.274,96 €	67.683,32 €	0,00 €	3.591,64 €	0,00 €
2000-3002	IAE.-EJECUTIVA	32.030,55 €	33.016,08 €	0,00 €	65.046,63 €	43.901,49 €	0,00 €	1.570,73 €	19.574,41 €
2000-3004	IAE.-LIQ.PREV.NOTIF.VOLUNTARIA	0,00 €	293,92 €	0,00 €	293,92 €	0,00 €	0,00 €	293,92 €	0,00 €

Concepto / Ente	Descripción	Saldos iniciales DR ptes. cobro	Derechos contratados	Derechos anulados	Derechos rec. netos	Recaudación		Bajas insolvencias / otras	Derechos pendientes cobro
						Bruta	Devoluciones		
2000-3005	IAE.-LIQUIDACIONES EJECUTIVA	8,88 €	293,92 €	0,00 €	302,80 €	0,00 €	0,00 €	0,00 €	302,80 €
2000-4001	OTROS TRIBUTOS.-VOLUNTARIA	0,00 €	225.483,93 €	0,00 €	225.483,93 €	189.930,07 €	0,00 €	189.930,07 €	35.553,86 €
2000-4002	OTROS TRIBUTOS.-EJECUTIVA	209.017,06 €	34.975,18 €	107.456,78 €	136.535,46 €	26.014,28 €	0,00 €	2.235,65 €	108.285,53 €
2000-4004	OTROS TRIBUTOS. LIQ.PREV.NOTIF.-VOLUNTARIA	144,52 €	947,82 €	0,00 €	1.092,34 €	947,82 €	0,00 €	76,36 €	68,16 €
2000-4005	OTROS TRIBUTOS.-LIQUIDACIONES EJECUTIVA	71,94 €	34,08 €	0,00 €	106,02 €	0,00 €	0,00 €	0,00 €	106,02 €
2000-4006	OTROS TRIBUTOS.- LIQ.PREV.NOTIF.VOLUNTARIA	0,00 €	1.681,98 €	0,00 €	1.681,98 €	1.681,98 €	0,00 €	0,00 €	0,00 €
2000-5002	ENTRADA VEHICULOS.- EJECUTIVA	0,00 €	1.256,91 €	0,00 €	1.256,91 €	819,52 €	0,00 €	111,23 €	326,16 €
2000-6002	TASA AGUA BASURA Y ALCANT.-EJECUTIVA	0,00 €	10.992,96 €	0,00 €	10.992,96 €	1.064,38 €	0,00 €	388,65 €	9.539,93 €
2000-7002	BASURA DOMICILIARIA.- EJECUTIVA	0,00 €	20.767,26 €	0,00 €	20.767,26 €	2.076,59 €	0,00 €	103,79 €	18.586,88 €
2000-9002	OTROS IMPUESTOS.- EJECUTIVA	0,00 €	95.557,90 €	0,00 €	95.557,90 €	57.013,15 €	0,00 €	99,56 €	38.445,19 €
2000-9005	OTROS IMPUESTOS.-LIQ.PREV.NOT.EJECUTIVA	0,00 €	51.517,31 €	0,00 €	51.517,31 €	0,00 €	0,00 €	0,00 €	51.517,31 €
AY0000013	AYTO. CERVO	356.243,64 €	1.503.143,32 €	107.456,78 €	1.751.930,18 €	1.002.073,58 €	0,00 €	212.106,99 €	537.749,61 €
2000-1001	IBI URBANA.- VOLUNTARIA	0,00 €	301.362,73 €	0,00 €	301.362,73 €	234.169,38 €	0,00 €	67.193,35 €	0,00 €
2000-1002	IBI URBANA.-EJECUTIVA	55.644,99 €	33.544,97 €	0,00 €	89.189,96 €	13.668,23 €	0,00 €	3.680,91 €	71.840,82 €
2000-1004	IBI URBANA.- LIQUID.PREV.NOTIF.VOLUNTAR.	2.207,85 €	4.108,98 €	0,00 €	6.316,83 €	532,67 €	0,00 €	3.100,23 €	2.683,93 €
2000-1005	IBI URBANA.-LIQUID.PREV.NOTIF.EJECUTIVA	7.463,01 €	2.683,28 €	0,00 €	10.146,29 €	3.178,28 €	0,00 €	204,67 €	6.763,34 €
2000-2001	IBI RUSTICA.- VOLUNTARIA	0,00 €	51.364,20 €	0,00 €	51.364,20 €	46.920,71 €	0,00 €	4.443,49 €	0,00 €
2000-2002	IBI RUSTICA.- EJECUTIVA	13.702,80 €	4.540,58 €	0,00 €	18.243,38 €	3.254,25 €	0,00 €	2.053,88 €	12.935,25 €
2000-3001	IAE.-VOLUNTARIA	0,00 €	7.938,30 €	0,00 €	7.938,30 €	5.886,08 €	0,00 €	1.167,36 €	884,86 €
2000-3002	IAE.-EJECUTIVA	8.910,60 €	1.167,36 €	0,00 €	10.077,96 €	188,70 €	0,00 €	6.389,18 €	3.500,08 €
2000-3004	IAE.-LIQUID.PREV.NOTIF.VOLUNTARIA	0,00 €	1.652,35 €	0,00 €	1.652,35 €	1.652,35 €	0,00 €	0,00 €	0,00 €
2000-3005	IAE.-LIQUID.PREV.NOTIF.EJECUTIVA	2.620,46 €	0,00 €	0,00 €	2.620,46 €	224,68 €	0,00 €	1.458,34 €	937,44 €
2000-4002	OTROS TRIBUTOS.-EJECUTIVA	75.092,30 €	1.689,69 €	4.744,85 €	72.037,14 €	12.428,72 €	0,00 €	9.614,80 €	49.993,62 €
2000-4005	OTROS TRIBUTOS.-LIQUID.PREV. NOTIF.EJECUTIVA	11.881,26 €	0,00 €	11.881,26 €	0,00 €	0,00 €	0,00 €	0,00 €	0,00 €
2000-6002	TASA AGUA, BASURAS Y ALCANT.-EJECUTIVA	0,00 €	7.319,89 €	0,00 €	7.319,89 €	1.780,02 €	0,00 €	1.030,46 €	4.509,41 €
2000-7002	BASURA DOMICILIARIA.- EJECUTIVA	0,00 €	11.288,87 €	0,00 €	11.288,87 €	839,47 €	0,00 €	1.344,08 €	9.105,32 €
2000-9005	OTROS IMPUESTOS.- LIQ.PREV.NOT.EJECUTIVA	0,00 €	12.280,76 €	0,00 €	12.280,76 €	2,96 €	0,00 €	0,00 €	12.277,80 €
AY0000014	AYTO. O CORGO	177.523,27 €	440.941,96 €	16.626,11 €	601.839,12 €	324.726,50 €	0,00 €	101.680,75 €	175.431,87 €
2000-1001	IBI URBANA.- VOLUNTARIA	0,00 €	256.995,32 €	0,00 €	256.995,32 €	206.531,40 €	0,00 €	50.463,92 €	0,00 €
2000-1002	IBI URBANA.-EJECUTIVA	46.941,61 €	25.231,96 €	0,00 €	72.173,57 €	8.867,20 €	0,00 €	4.813,49 €	58.492,88 €
2000-1004	IBI URBANA.- LIQUID.PREV.NOTIF.VOLUNTAR.	2.923,96 €	27.877,19 €	0,00 €	30.801,15 €	19.522,64 €	0,00 €	10.827,20 €	451,31 €
2000-1005	IBI URBANA.-LIQUID.PREV.NOTIF.EJECUTIVA	4.418,34 €	9.617,74 €	0,00 €	14.036,08 €	2.483,75 €	0,00 €	99,72 €	11.452,61 €
2000-2001	IBI RUSTICA.- VOLUNTARIA	0,00 €	82.569,65 €	0,00 €	82.569,65 €	72.405,33 €	0,00 €	10.164,32 €	0,00 €
2000-2002	IBI RUSTICA.- EJECUTIVA	26.816,86 €	10.164,32 €	0,00 €	36.981,18 €	7.024,09 €	0,00 €	1.631,20 €	28.325,89 €
2000-3001	IAE.-VOLUNTARIA	2.288,42 €	80.689,29 €	0,00 €	82.977,71 €	75.483,44 €	0,00 €	4.683,97 €	2.810,30 €
2000-3002	IAE.-EJECUTIVA	8.521,73 €	4.042,01 €	0,00 €	12.563,74 €	0,00 €	0,00 €	88,12 €	12.475,62 €

Estado de evolución y situación de ROE

Desarrollo del proceso de gestión de los recursos administrativos

31/12/2012

A150

Concepto / Ente	Descripción	Saldos iniciales DR ptes. cobro	Derechos contratados	Derechos anulados	Derechos rec. netos	Recaudación		Bajas insolvencias / otras	Derechos pendientes cobro
						Bruta	Líquida		
2000-3004	IAE.-LIQUID.PREV.NOTIF.VOLUNTARIA	0,00 €	187,58 €	0,00 €	187,58 €	187,58 €	0,00 €	187,58 €	0,00 €
2000-3005	IAE.-LIQUID.PREV.NOTIF.EJECUTIVA	3.643,84 €	0,00 €	0,00 €	3.643,84 €	0,00 €	0,00 €	942,85 €	2.700,99 €
2000-4001	OTROS TRIBUTOS.-VOLUNTARIA	0,00 €	277.279,99 €	0,00 €	277.279,99 €	224.910,09 €	0,00 €	52.369,90 €	0,00 €
2000-4002	OTROS TRIBUTOS.-EJECUTIVA	1.876,96 €	83.344,01 €	0,00 €	85.220,97 €	6.522,70 €	0,00 €	6.996,51 €	71.701,76 €
2000-4004	IVTM.- LIQ.PREV.NOTIFICADAS VOLUNTARIA	0,00 €	2.960,07 €	0,00 €	2.960,07 €	2.508,35 €	0,00 €	241,72 €	210,00 €
2000-4006	IVTM.- AUTOLIQUIDACIONES VOLUNTARIA	0,00 €	760,75 €	0,00 €	760,75 €	760,75 €	0,00 €	0,00 €	0,00 €
AY0000015	AYTO. COSPEITO	97.431,72 €	861.719,88 €	0,00 €	959.151,60 €	627.207,32 €	0,00 €	143.322,92 €	188.621,36 €
2000-1001	IBI URBANA.- VOLUNTARIA	143,63 €	29.086,69 €	0,00 €	29.230,32 €	24.859,67 €	0,00 €	4.227,02 €	143,63 €
2000-1002	IBI URBANA.-EJECUTIVA	2.516,99 €	2.113,51 €	0,00 €	4.630,50 €	991,05 €	0,00 €	377,30 €	3.262,15 €
2000-1004	IBI URBANA.- LIQUID.PREV.NOTIF.VOLUNTAR.	129,38 €	3.162,91 €	0,00 €	3.292,29 €	840,61 €	0,00 €	129,38 €	2.322,30 €
2000-1005	IBI URBANA.-LIQUID.PREV.NOTIF.EJECUTIVA	676,12 €	129,38 €	0,00 €	805,50 €	21,28 €	0,00 €	0,00 €	784,22 €
2000-2001	IBI RUSTICA.- VOLUNTARIA	0,00 €	3.207,39 €	0,00 €	3.207,39 €	2.768,83 €	0,00 €	438,56 €	0,00 €
2000-2002	IBI RUSTICA.- EJECUTIVA	984,30 €	438,56 €	0,00 €	1.422,86 €	87,45 €	0,00 €	479,92 €	855,49 €
2000-3001	IAE.-VOLUNTARIA	0,00 €	858,85 €	0,00 €	858,85 €	858,85 €	0,00 €	0,00 €	0,00 €
2000-3002	IAE.-EJECUTIVA	391,89 €	0,00 €	0,00 €	391,89 €	0,00 €	0,00 €	0,00 €	391,89 €
2000-3005	IAE.-LIQUID.PREV.NOTIF.EJECUTIVA	584,36 €	0,00 €	0,00 €	584,36 €	113,22 €	0,00 €	471,14 €	0,00 €
2000-4001	OTROS TRIBUTOS.-VOLUNTARIA	0,00 €	47.502,88 €	0,00 €	47.502,88 €	41.191,01 €	0,00 €	6.311,87 €	0,00 €
2000-4002	OTROS TRIBUTOS.-EJECUTIVA	25.442,39 €	6.091,00 €	5.385,34 €	26.148,05 €	3.047,17 €	0,00 €	2.302,09 €	20.798,79 €
2000-4004	OTROS TRIBUTOS.-LIQ.PREV.NOT.VOLUNTARIA	0,00 €	608,52 €	0,00 €	608,52 €	392,70 €	0,00 €	0,00 €	215,82 €
2000-4005	OTROS TRIBUTOS.-LIQUIDACIONES EJECUTIVA	18,04 €	0,00 €	18,04 €	0,00 €	0,00 €	0,00 €	0,00 €	0,00 €
2000-4006	OTROS TRIBUTOS.- AUTOLIQUIDACIONES VOLUNTARI	0,00 €	189,18 €	0,00 €	189,18 €	189,18 €	0,00 €	0,00 €	0,00 €
2000-6001	TASA AGUA BASURA Y ALCANT.- VOLUNTARIA	0,00 €	28.820,44 €	0,00 €	28.820,44 €	26.749,64 €	0,00 €	2.070,80 €	0,00 €
2000-6002	TASA AGUA BASURA Y ALCANT.- EJECUTIVA	0,00 €	2.052,70 €	0,00 €	2.052,70 €	331,92 €	0,00 €	36,08 €	1.684,70 €
2000-7002	BASURA DOMICILIARIA.- EJECUTIVA	0,00 €	4.542,74 €	0,00 €	4.542,74 €	588,81 €	0,00 €	865,21 €	3.088,72 €
2000-7005	BASURA DOMICILIARIA.- LIQ.PREV.NOT.EJECUTIVA	0,00 €	18,04 €	0,00 €	18,04 €	0,00 €	0,00 €	18,04 €	0,00 €
2000-9002	OTROS IMPUESTOS.- EJECUTIVA	0,00 €	1.065,10 €	0,00 €	1.065,10 €	0,00 €	0,00 €	0,00 €	1.065,10 €
AY0000017	AYTO. FOLGOSO DO CAUREL	30.887,10 €	129.887,89 €	5.403,38 €	155.371,61 €	103.031,39 €	0,00 €	17.727,41 €	34.612,81 €
2000-1001	IBI URBANA.- VOLUNTARIA	0,00 €	387.099,91 €	0,00 €	387.099,91 €	306.428,55 €	0,00 €	80.671,36 €	0,00 €
2000-1002	IBI URBANA.-EJECUTIVA	39.474,08 €	40.335,68 €	0,00 €	79.809,76 €	18.258,91 €	0,00 €	1.570,72 €	59.980,13 €
2000-1004	IBI URBANA.- LIQUID.PREV.NOTIF.VOLUNTAR.	2.472,32 €	276.792,20 €	0,00 €	279.264,52 €	10.458,61 €	0,00 €	150.142,15 €	118.663,76 €
2000-1005	IBI URBANA.-LIQUID.PREV.NOTIF.EJECUTIVA	5.976,13 €	278.401,40 €	128.697,19 €	155.680,34 €	2.078,82 €	0,00 €	467,98 €	153.133,54 €
2000-2001	IBI RUSTICA.- VOLUNTARIA	0,00 €	9.978,14 €	0,00 €	9.978,14 €	9.036,01 €	0,00 €	942,13 €	0,00 €
2000-2002	IBI RUSTICA.- EJECUTIVA	2.663,42 €	942,13 €	0,00 €	3.605,55 €	1.030,17 €	0,00 €	134,78 €	2.440,60 €
2000-3001	IAE.-VOLUNTARIA	0,00 €	62.508,34 €	0,00 €	62.508,34 €	50.979,87 €	0,00 €	11.528,47 €	0,00 €
2000-3002	IAE.-EJECUTIVA	26.303,97 €	11.528,47 €	0,00 €	37.832,44 €	4.537,89 €	0,00 €	0,00 €	33.294,55 €
2000-3004	IAE.-LIQUID.PREV.NOTIF.VOLUNTARIA	0,00 €	1.560,25 €	0,00 €	1.560,25 €	1.560,25 €	0,00 €	0,00 €	0,00 €

Concepto / Ente	Descripción	Saldos iniciales DR ptes. cobro	Derechos contratados	Derechos anulados	Derechos rec. netos	Recaudación		Bajas insolencias / otras	Derechos pendientes cobro
						Bruta	Devoluciones		
2000-3005	IAE.-LIQUID.PREV.NOTIF.EJECUTIVA	1.345,80 €	0,00 €	0,00 €	1.345,80 €	0,00 €	0,00 €	650,99 €	694,81 €
2000-4001	OTROS TRIBUTOS.-VOLUNTARIA	0,00 €	193.694,46 €	0,00 €	193.694,46 €	162.873,18 €	0,00 €	30.821,28 €	0,00 €
2000-4002	OTROS TRIBUTOS.-EJECUTIVA	92.216,23 €	30.585,61 €	428,80 €	122.373,04 €	25.038,80 €	0,00 €	3.942,82 €	93.391,42 €
2000-4004	OTROS TRIBUTOS.-LIQ.PREV.NOT.VOLUNTARIA	372,45 €	1.023,74 €	0,00 €	1.396,19 €	794,65 €	0,00 €	259,98 €	341,56 €
2000-4005	OTROS TRIBUTOS.-LIQUIDACIONES	429,63 €	79,14 €	120,00 €	388,77 €	98,58 €	0,00 €	0,00 €	290,19 €
2000-4006	OTROS TRIBUTOS.-LIQUID.PREV.NOTIF.VOLUNTARIA	0,00 €	612,87 €	0,00 €	612,87 €	612,87 €	0,00 €	0,00 €	0,00 €
2000-7002	BASURA DOMICILIARIA.- EJECUTIVA	0,00 €	428,80 €	0,00 €	428,80 €	0,00 €	0,00 €	0,00 €	428,80 €
2000-9005	OTROS IMPUESTOS.- LIQ.PREV.NOT.EJECUTIVA	0,00 €	120,00 €	0,00 €	120,00 €	60,00 €	0,00 €	0,00 €	60,00 €
A Y0000018	A YTO. A FONSAGRADA	171.254,03 €	1.295.691,14 €	129.245,99 €	1.337.699,18 €	593.847,16 €	0,00 €	281.132,66 €	462.719,36 €
2000-1001	IBI URBANA.- VOLUNTARIA	38,28 €	327.559,67 €	0,00 €	327.597,95 €	249.085,29 €	0,00 €	78.512,66 €	0,00 €
2000-1002	IBI URBANA.-EJECUTIVA	58.350,85 €	39.237,19 €	0,00 €	97.588,04 €	44.827,22 €	0,00 €	1.652,79 €	51.108,03 €
2000-1004	IBI URBANA.- LIQUID.PREV.NOTIF.VOLUNTAR.	1.920,93 €	4.005,64 €	0,00 €	5.926,57 €	1.656,89 €	0,00 €	1.920,93 €	2.348,75 €
2000-1005	IBI URBANA.-LIQUID.PREV.NOTIF.EJECUTIVA	20.065,89 €	338,22 €	0,00 €	20.404,11 €	6.031,81 €	0,00 €	1.061,18 €	13.311,12 €
2000-2001	IBI RUSTICA.- VOLUNTARIA	40,68 €	59.988,55 €	0,00 €	60.029,23 €	55.555,37 €	0,00 €	4.473,86 €	0,00 €
2000-2002	IBI RUSTICA.- EJECUTIVA	11.694,91 €	4.433,18 €	0,00 €	16.128,09 €	3.281,51 €	0,00 €	625,28 €	12.221,30 €
2000-3001	IAE.-VOLUNTARIA	0,00 €	26.432,56 €	0,00 €	26.432,56 €	6.628,31 €	0,00 €	19.804,25 €	0,00 €
2000-3002	IAE.-EJECUTIVA	25.328,24 €	19.804,25 €	0,00 €	45.132,49 €	38.595,15 €	0,00 €	1.404,87 €	5.132,47 €
2000-3004	IAE.-LIQUID.PREV.NOTIF.VOLUNTARIA	0,00 €	1.147,95 €	0,00 €	1.147,95 €	1.147,95 €	0,00 €	0,00 €	0,00 €
2000-3005	IAE.-LIQUID.PREV.NOTIF.EJECUTIVA	1.296,81 €	0,00 €	0,00 €	1.296,81 €	0,00 €	0,00 €	820,38 €	476,43 €
2000-4002	OTROS TRIBUTOS.-EJECUTIVA	75.283,78 €	21.842,06 €	18.023,51 €	79.102,33 €	10.302,00 €	0,00 €	2.574,50 €	66.225,83 €
2000-4005	OTROS TRIBUTOS.-LIQ.PREV.NOTIF.EJECUTIVA	150,00 €	0,00 €	150,00 €	0,00 €	0,00 €	0,00 €	0,00 €	0,00 €
2000-6002	TASA AGUA BASURA Y ALCANT.-EJECUTIVA	0,00 €	14.514,84 €	0,00 €	14.514,84 €	4.686,48 €	0,00 €	313,72 €	9.514,64 €
2000-7002	BASURA DOMICILIARIA.- EJECUTIVA	0,00 €	18.023,51 €	0,00 €	18.023,51 €	2.086,38 €	0,00 €	1.060,91 €	14.876,22 €
2000-9005	OTROS IMPUESTOS.- LIQ.PREV.NOT.EJECUTIVA	0,00 €	6.297,49 €	0,00 €	6.297,49 €	0,00 €	0,00 €	463,22 €	5.834,27 €
A Y0000020	A YTO. FRIOL	194.170,37 €	543.625,11 €	18.173,51 €	719.621,97 €	423.884,36 €	0,00 €	114.688,55 €	181.049,06 €
2000-1001	IBI URBANA.- VOLUNTARIA	68,48 €	235.722,96 €	0,00 €	235.791,44 €	205.166,75 €	0,00 €	30.366,44 €	258,25 €
2000-1002	IBI URBANA.-EJECUTIVA	12.273,68 €	15.148,98 €	0,00 €	27.422,66 €	3.781,48 €	0,00 €	1.304,66 €	22.336,52 €
2000-1004	IBI URBANA.- LIQUID.PREV.NOTIF.VOLUNTAR.	106,67 €	21.000,95 €	0,00 €	21.107,62 €	760,11 €	0,00 €	19.820,88 €	526,63 €
2000-1005	IBI URBANA.-LIQUID.PREV.NOTIF.EJECUTIVA	998,41 €	19.820,88 €	0,00 €	20.819,29 €	185,65 €	0,00 €	180,53 €	20.453,11 €
2000-2001	IBI RUSTICA.- VOLUNTARIA	0,00 €	11.242,90 €	0,00 €	11.242,90 €	10.425,22 €	0,00 €	817,68 €	0,00 €
2000-2002	IBI RUSTICA.- EJECUTIVA	2.016,10 €	817,68 €	0,00 €	2.833,78 €	380,89 €	0,00 €	393,68 €	2.059,21 €
2000-3001	IAE.-VOLUNTARIA	0,00 €	38.688,43 €	0,00 €	38.688,43 €	36.815,89 €	0,00 €	1.143,33 €	729,21 €
2000-3002	IAE.-EJECUTIVA	1.203,27 €	1.143,33 €	0,00 €	2.346,60 €	187,67 €	0,00 €	0,00 €	2.158,93 €
2000-3004	IAE.-LIQUID.PREV.NOTIF.VOLUNTARIA	0,00 €	127,27 €	0,00 €	127,27 €	127,27 €	0,00 €	0,00 €	0,00 €
2000-3005	IAE.-LIQUID.PREV.NOTIF.EJECUTIVA	425,17 €	0,00 €	0,00 €	425,17 €	0,00 €	0,00 €	425,17 €	0,00 €
2000-4001	OTROS TRIBUTOS.-VOLUNTARIA	0,00 €	108.262,64 €	0,00 €	108.262,64 €	93.377,78 €	0,00 €	14.884,86 €	0,00 €

Concepto / Ente	Descripción	Saldos iniciales DR ptes. cobro	Derechos contratados	Derechos anulados	Derechos rec. netos	Recaudación		Bajas insolvencias / otras	Derechos pendientes cobro	
						Bruta	Devoluciones			Líquida
2000-4002	OTROS TRIBUTOS.-EJECUTIVA	38.149,75 €	14.130,25 €	2.872,81 €	49.407,19 €	8.920,21 €	0,00 €	8.920,21 €	7.512,45 €	32.974,53 €
2000-4004	OTROS TRIBUTOS.-LIQ.PREV.NOTIF.VOLUNTARIA	228,70 €	1.154,08 €	0,00 €	1.382,78 €	1.010,20 €	0,00 €	1.010,20 €	40,89 €	331,69 €
2000-4005	OTROS TRIBUTOS.-LIQID.PREV.NOTIF.EJECUTIVA	21,20 €	40,89 €	0,00 €	62,09 €	40,89 €	0,00 €	40,89 €	0,00 €	21,20 €
2000-4006	OTROS TRIBUTOS.- AUTOLIQUIDACIONES VOLUNTARI	0,00 €	523,33 €	0,00 €	523,33 €	523,33 €	0,00 €	523,33 €	0,00 €	0,00 €
2000-7002	BASURA DOMICILIARIA .- EJECUTIVA	0,00 €	2.872,81 €	0,00 €	2.872,81 €	341,53 €	0,00 €	341,53 €	57,68 €	2.473,60 €
A Y0000021	AYTO.XERMADE	55.491,43 €	470.697,38 €	2.872,81 €	523.316,00 €	362.044,87 €	0,00 €	362.044,87 €	76.948,25 €	84.322,88 €
2000-1001	IBI URBANA.- VOLUNTARIA	83,40 €	596.619,42 €	0,00 €	596.702,82 €	497.232,98 €	0,00 €	497.232,98 €	99.469,84 €	0,00 €
2000-1002	IBI URBANA.-EJECUTIVA	85.096,47 €	49.687,42 €	0,00 €	134.783,89 €	27.622,30 €	0,00 €	27.622,30 €	2.456,10 €	104.705,49 €
2000-1004	IBI URBANA.- LIQID.PREV.NOTIF.VOLUNTAR.	1.721,39 €	4.286,53 €	0,00 €	6.007,92 €	306,73 €	0,00 €	306,73 €	1.721,39 €	3.979,80 €
2000-1005	IBI URBANA.-LIQID.PREV.NOTIF.EJECUTIVA	20.279,98 €	1.598,82 €	0,00 €	21.878,80 €	7.932,12 €	0,00 €	7.932,12 €	816,31 €	13.130,37 €
2000-2001	IBI RUSTICA.- VOLUNTARIA	0,00 €	22.576,60 €	0,00 €	22.576,60 €	20.535,66 €	0,00 €	20.535,66 €	2.040,94 €	0,00 €
2000-2002	IBI RUSTICA.- EJECUTIVA	5.912,96 €	2.040,94 €	0,00 €	7.953,90 €	1.638,76 €	0,00 €	1.638,76 €	758,26 €	5.556,88 €
2000-3001	IAE.-VOLUNTARIA	0,00 €	112.071,06 €	0,00 €	112.071,06 €	106.497,79 €	0,00 €	106.497,79 €	5.573,27 €	0,00 €
2000-3002	IAE.-EJECUTIVA	49.571,30 €	5.573,27 €	0,00 €	55.144,57 €	29.845,83 €	0,00 €	29.845,83 €	0,00 €	25.298,74 €
2000-3004	IAE.-LIQID.PREV.NOTIF.VOLUNTARIA	63,19 €	2.226,57 €	0,00 €	2.289,76 €	2.226,57 €	0,00 €	2.226,57 €	63,19 €	0,00 €
2000-3005	IAE.-LIQID.PREV.NOTIF.EJECUTIVA	7.842,94 €	63,19 €	0,00 €	7.906,13 €	176,58 €	0,00 €	176,58 €	1.055,88 €	6.673,67 €
2000-4002	OTROS TRIBUTOS.-EJECUTIVA	125.206,02 €	32.490,84 €	8.721,29 €	148.975,57 €	16.601,76 €	0,00 €	16.601,76 €	5.477,11 €	126.896,70 €
2000-4005	OTROS IMPUESTOS.- LIQID. PREV. NOTIF.EJECUTIV	4.206,37 €	0,00 €	4.206,37 €	0,00 €	0,00 €	0,00 €	0,00 €	0,00 €	0,00 €
2000-6002	TASA AGUA, BASURA Y ALCANT.- EJECUTIVA	0,00 €	19.743,07 €	0,00 €	19.743,07 €	3.964,70 €	0,00 €	3.964,70 €	8.482,61 €	7.295,76 €
2000-7002	BASURA DOMICILIARIA.- EJECUTIVA	0,00 €	2.841,54 €	0,00 €	2.841,54 €	999,75 €	0,00 €	999,75 €	26,52 €	1.815,27 €
2000-9002	OTROS IMPUESTOS.- EJECUTIVA	0,00 €	3.503,38 €	0,00 €	3.503,38 €	189,00 €	0,00 €	189,00 €	0,00 €	3.314,38 €
2000-9005	OTROS IMPUESTOS.- LIQ.PREV.NOT.EJECUTIVA	0,00 €	7.557,37 €	0,00 €	7.557,37 €	1.450,76 €	0,00 €	1.450,76 €	200,00 €	5.906,61 €
A Y0000022	AYTO. GUITIRIZ	299.984,02 €	862.880,02 €	12.927,66 €	1.149.936,38 €	717.221,29 €	0,00 €	717.221,29 €	128.141,42 €	304.573,67 €
2000-1001	IBI URBANA.- VOLUNTARIA	0,00 €	207.258,27 €	0,00 €	207.258,27 €	179.940,81 €	0,00 €	179.940,81 €	27.317,46 €	0,00 €
2000-1002	IBI URBANA.-EJECUTIVA	19.598,33 €	13.658,73 €	0,00 €	33.257,06 €	7.375,75 €	0,00 €	7.375,75 €	1.434,95 €	24.446,36 €
2000-1004	IBI URBANA.- LIQID.PREV.NOTIF.VOLUNTAR.	1.183,52 €	1.231,61 €	0,00 €	2.415,13 €	116,22 €	0,00 €	116,22 €	1.183,52 €	1.115,39 €
2000-1005	IBI URBANA.-LIQID.PREV.NOTIF.EJECUTIVA	6.826,20 €	24,61 €	0,00 €	6.850,81 €	4.648,06 €	0,00 €	4.648,06 €	272,90 €	1.929,85 €
2000-2001	IBI RUSTICA.- VOLUNTARIA	0,00 €	47.424,10 €	0,00 €	47.424,10 €	43.097,57 €	0,00 €	43.097,57 €	4.326,53 €	0,00 €
2000-2002	IBI RUSTICA.- EJECUTIVA	9.024,80 €	4.311,89 €	0,00 €	13.336,69 €	2.628,82 €	0,00 €	2.628,82 €	896,13 €	9.811,74 €
2000-3001	IAE.-VOLUNTARIA	0,00 €	4.232,48 €	0,00 €	4.232,48 €	4.232,48 €	0,00 €	4.232,48 €	0,00 €	0,00 €
2000-3002	IAE.-EJECUTIVA	1.764,09 €	0,00 €	0,00 €	1.764,09 €	427,60 €	0,00 €	427,60 €	0,00 €	1.336,49 €
2000-3004	IAE.-LIQID.PREV.NOTIF.VOLUNTARIA	0,00 €	282,55 €	0,00 €	282,55 €	143,70 €	0,00 €	143,70 €	138,85 €	0,00 €
2000-3005	IAE.-LIQID.PREV.NOTIF.EJECUTIVA	838,64 €	277,70 €	138,85 €	977,49 €	477,12 €	0,00 €	477,12 €	500,37 €	0,00 €
2000-4001	OTROS TRIBUTOS.-VOLUNTARIA	0,00 €	127.367,02 €	0,00 €	127.367,02 €	99.475,01 €	0,00 €	99.475,01 €	27.892,01 €	0,00 €
2000-4002	OTROS TRIBUTOS.-EJECUTIVA	57.263,65 €	27.802,40 €	310,48 €	84.755,57 €	20.753,90 €	0,00 €	20.753,90 €	771,31 €	63.230,36 €
2000-4004	OTROS TRIBUTOS.-LIQ.PREV.NOT.VOLUNTARIA	0,00 €	642,75 €	0,00 €	642,75 €	642,75 €	0,00 €	642,75 €	0,00 €	0,00 €

31/12/2012

A150

Concepto / Ente	Descripción	Saldos iniciales DR ptes. cobro	Derechos contratados	Derechos anulados	Derechos rec. netos	Recaudación		Bajas insolvencias / otras	Derechos pendientes cobro
						Bruta	Líquida		
2000-4005	OTROS TRIBUTOS.- LIQUID. PREV. NOTIF.EJECUTIVA	236.524,36 €	0,00 €	236.452,42 €	71,94 €	71,94 €	0,00 €	0,00 €	0,00 €
2000-4006	OTROS TRIBUTOS.- AUTOLIQUIDACIONES VOLUNTARI	0,00 €	936,69 €	0,00 €	936,69 €	936,69 €	0,00 €	0,00 €	0,00 €
2000-9005	OTROS IMPUESTOS.- LIQ.PREV.NOT.EJECUTIVA	0,00 €	236.452,42 €	0,00 €	236.452,42 €	0,00 €	0,00 €	236.452,42 €	0,00 €
AY0000023	AYTO. GUNTIN DE PALLARES	333.023,59 €	671.903,22 €	236.901,75 €	768.025,06 €	364.968,42 €	0,00 €	301.186,45 €	101.870,19 €
2000-1001	IBI URBANA.- VOLUNTARIA	0,00 €	191.578,80 €	0,00 €	191.578,80 €	166.425,92 €	0,00 €	25.152,88 €	0,00 €
2000-1002	IBI URBANA.-EJECUTIVA	31.443,49 €	12.576,44 €	0,00 €	44.019,93 €	6.793,67 €	0,00 €	1.248,09 €	35.978,17 €
2000-1004	IBI URBANA.- LIQUID.PREV.NOTIF.VOLUNTAR.	10.314,13 €	2.812,66 €	0,00 €	13.126,79 €	3.178,19 €	0,00 €	9.457,27 €	491,33 €
2000-1005	IBI URBANA.-LIQUID.PREV.NOTIF.EJECUTIVA	7.282,33 €	9.104,28 €	0,00 €	16.386,61 €	4.277,21 €	0,00 €	2.690,81 €	9.418,59 €
2000-2001	IBI RUSTICA.- VOLUNTARIA	58,35 €	12.390,74 €	0,00 €	12.449,09 €	11.275,01 €	0,00 €	1.174,08 €	0,00 €
2000-2002	IBI RUSTICA.- EJECUTIVA	4.972,31 €	1.115,73 €	0,00 €	6.088,04 €	640,38 €	0,00 €	924,29 €	4.523,37 €
2000-2005	IBI RUSTICA.- LIQUID.PREV.NOTIF.EJECUTIV	24,59 €	0,00 €	0,00 €	24,59 €	0,00 €	0,00 €	0,00 €	24,59 €
2000-3001	IAE.-VOLUNTARIA	0,00 €	5.957,49 €	0,00 €	5.957,49 €	5.957,49 €	0,00 €	0,00 €	0,00 €
2000-3005	IAE.-LIQUID.PREV.NOTIF.EJECUTIVA	854,17 €	0,00 €	0,00 €	854,17 €	0,00 €	0,00 €	425,63 €	428,54 €
2000-4002	OTROS TRIBUTOS.-EJECUTIVA	13.832,93 €	0,00 €	1.669,27 €	12.163,66 €	1.473,88 €	0,00 €	2.306,52 €	8.383,26 €
2000-6002	TASA AGUA BASURAS Y ALCANT.- EJECUTIVA	0,00 €	9.952,53 €	0,00 €	9.952,53 €	3.578,96 €	0,00 €	126,40 €	6.247,17 €
2000-7002	BASURA DOMICILIARIA.- EJECUTIVA	0,00 €	1.689,27 €	0,00 €	1.689,27 €	430,85 €	0,00 €	30,36 €	1.208,06 €
2000-9005	OTROS IMPUESTOS.-LIQ.PREV.NOTIF.EJECUTIVA	0,00 €	840,00 €	0,00 €	840,00 €	840,00 €	0,00 €	0,00 €	0,00 €
AY0000024	AYTO. O INICIO	68.782,30 €	247.997,94 €	1.669,27 €	315.110,97 €	204.871,56 €	0,00 €	43.536,33 €	66.703,08 €
2000-1001	IBI URBANA.- VOLUNTARIA	810,81 €	1.389.452,54 €	0,00 €	1.390.263,35 €	669.658,00 €	0,00 €	720.201,35 €	404,00 €
2000-1002	IBI URBANA.-EJECUTIVA	62.467,93 €	359.468,36 €	0,00 €	421.936,29 €	15.749,59 €	0,00 €	13.809,65 €	392.377,05 €
2000-1004	IBI URBANA.- LIQUID.PREV.NOTIF.VOLUNTAR.	1.791,61 €	179.915,21 €	0,00 €	181.706,82 €	4.303,72 €	0,00 €	1.980,26 €	175.422,84 €
2000-1005	IBI URBANA.-LIQUID.PREV.NOTIF.EJECUTIVA	9.670,47 €	1.980,26 €	0,00 €	11.650,73 €	2.874,45 €	0,00 €	275,83 €	8.500,45 €
2000-2001	IBI RUSTICA.- VOLUNTARIA	0,00 €	10.299,45 €	0,00 €	10.299,45 €	9.435,69 €	0,00 €	863,76 €	0,00 €
2000-2002	IBI RUSTICA.- EJECUTIVA	1.453,73 €	863,76 €	0,00 €	2.317,49 €	572,73 €	0,00 €	117,87 €	1.626,89 €
2000-3001	IAE.-VOLUNTARIA	0,00 €	54.583,04 €	0,00 €	54.583,04 €	48.274,93 €	0,00 €	6.308,11 €	0,00 €
2000-3002	IAE.-EJECUTIVA	13.651,23 €	6.308,11 €	0,00 €	19.959,34 €	9.210,80 €	0,00 €	175,53 €	10.573,01 €
2000-3004	IAE.-LIQUID.PREV.NOTIF.VOLUNTARIA	349,06 €	1.591,77 €	0,00 €	1.940,83 €	1.591,77 €	0,00 €	349,06 €	0,00 €
2000-3005	IAE.-LIQUID.PREV.NOTIF.EJECUTIVA	3.055,58 €	524,59 €	0,00 €	3.580,17 €	0,00 €	0,00 €	605,51 €	2.974,66 €
2000-4001	OTROS TRIBUTOS.-VOLUNTARIA	0,00 €	161.873,34 €	0,00 €	161.873,34 €	138.517,69 €	0,00 €	23.355,65 €	0,00 €
2000-4002	OTROS TRIBUTOS.-EJECUTIVA	42.865,93 €	22.944,89 €	0,00 €	65.810,82 €	15.455,18 €	0,00 €	3.942,76 €	46.412,88 €
2000-4004	OTROS TRIBUTOS.-LIQ.PREV.NOT.VOLUNTARIA	0,00 €	1.229,70 €	0,00 €	1.229,70 €	1.229,70 €	0,00 €	0,00 €	0,00 €
2000-4005	OTROS TRIBUTOS.-LIQ.PREV.NOT.EJECUTIVA	71,94 €	0,00 €	0,00 €	71,94 €	0,00 €	0,00 €	0,00 €	71,94 €
2000-4006	OTROS TRIBUTOS.- AUTOLIQUIDACIONES VOLUNTARI	0,00 €	961,88 €	0,00 €	961,88 €	961,88 €	0,00 €	0,00 €	0,00 €
AY0000025	AYTO. XOVE	136.188,29 €	2.191.996,90 €	0,00 €	2.328.185,19 €	917.836,13 €	0,00 €	771.985,34 €	638.363,72 €
2000-1001	IBI URBANA.- VOLUNTARIA	33,30 €	259.094,69 €	0,00 €	259.127,99 €	204.444,67 €	0,00 €	54.683,32 €	0,00 €
2000-1002	IBI URBANA.-EJECUTIVA	51.398,87 €	27.325,01 €	0,00 €	78.723,88 €	15.017,10 €	0,00 €	2.099,39 €	61.607,40 €

Estado de evolución y situación de ROE

Desarrollo del proceso de gestión de los recursos administrativos

31/12/2012

A150

Fecha: 31/12/2012

Hora: 9:35:13

Página: 12

Concepto / Ente	Descripción	Saldos iniciales DR ptes. cobro	Derechos contratados	Derechos anulados	Derechos rec. netos	Recaudación		Bajas insolvencias / otras	Derechos pendientes cobro
						Bruta	Devoluciones		
2000-1004	IBI URBANA.- LIQUID.PREV.NOTIF.VOLUNTAR.-	3.072,64 €	3.675,06 €	0,00 €	6.747,70 €	243,89 €	0,00 €	243,89 €	3.431,17 €
2000-1005	IBI URBANA.- LIQUID.PREV.NOTIF.EJECUTIVA	16.881,45 €	3.072,64 €	0,00 €	19.954,09 €	6.947,23 €	0,00 €	6.947,23 €	13.006,86 €
2000-2001	IBI RUSTICA.- VOLUNTARIA	21,07 €	45.230,87 €	0,00 €	45.251,94 €	41.088,86 €	0,00 €	41.088,86 €	21,07 €
2000-2002	IBI RUSTICA.- EJECUTIVA	13.772,47 €	4.142,20 €	0,00 €	17.914,67 €	3.049,19 €	0,00 €	3.049,19 €	14.131,08 €
2000-3001	IAE.-VOLUNTARIA	0,00 €	22.330,26 €	0,00 €	22.330,26 €	22.330,26 €	0,00 €	22.330,26 €	0,00 €
2000-3002	IAE.-EJECUTIVA	488,95 €	0,00 €	0,00 €	488,95 €	0,00 €	0,00 €	0,00 €	488,95 €
2000-3004	IAE.-LIQUID.PREV.NOTIF.VOLUNTARIA	0,00 €	125,35 €	0,00 €	125,35 €	125,35 €	0,00 €	125,35 €	0,00 €
2000-3005	IAE.-LIQUID.PREV.NOTIF.EJECUTIVA	1.906,08 €	0,00 €	0,00 €	1.906,08 €	0,00 €	0,00 €	0,00 €	1.453,90 €
2000-4001	OTROS TRIBUTOS.-VOLUNTARIA	0,00 €	142.359,00 €	0,00 €	142.359,00 €	112.364,00 €	0,00 €	112.364,00 €	0,00 €
2000-4002	OTROS TRIBUTOS.-EJECUTIVA	131.587,53 €	29.846,00 €	18.859,25 €	142.574,28 €	23.378,41 €	0,00 €	23.378,41 €	116.042,48 €
2000-4004	OTROS TRIBUTOS.-LIQ.PREV.NOTIF.VOLUNTARIA	121,00 €	793,00 €	0,00 €	914,00 €	706,00 €	0,00 €	706,00 €	0,00 €
2000-4005	OTROS TRIBUTOS.- LIQUIDACIONES EJECUTIVA	2.054,65 €	0,00 €	1.793,65 €	261,00 €	0,00 €	0,00 €	0,00 €	261,00 €
2000-4006	OTROS TRIBUTOS.-LIQUID.PREV.NOTIF.VOLUNTARIA	0,00 €	473,75 €	0,00 €	473,75 €	473,75 €	0,00 €	473,75 €	0,00 €
2000-5002	ENTRADA VEHICULOS.- EJECUTIVA	0,00 €	83,50 €	0,00 €	83,50 €	0,00 €	0,00 €	0,00 €	47,42 €
2000-6002	TASA DE AGUA, BASURA Y ALCANT.- EJECUTIVA	0,00 €	14.897,20 €	0,00 €	14.897,20 €	1.232,36 €	0,00 €	1.232,36 €	12.248,77 €
2000-7002	BASURA DOMICILIARIA.- EJECUTIVA	0,00 €	13.279,85 €	0,00 €	13.279,85 €	540,16 €	0,00 €	540,16 €	11.393,55 €
2000-7005	BASURA DOMICILIARIA.- LIQ.PREV.NOT.EJECUTIVA	0,00 €	1.208,56 €	0,00 €	1.208,56 €	86,03 €	0,00 €	86,03 €	1.018,49 €
2000-9002	OTROS IMPUESTOS.- EJECUTIVA	0,00 €	286,63 €	0,00 €	286,63 €	0,00 €	0,00 €	0,00 €	286,63 €
2000-9005	OTROS IMPUESTOS.- LIQ.PREV.NOT.EJECUTIVA	0,00 €	585,09 €	0,00 €	585,09 €	0,00 €	0,00 €	0,00 €	524,99 €
A Y0000026	AYTO. LANCARA	221.338,01 €	568.808,66 €	20.652,90 €	769.493,77 €	432.027,06 €	0,00 €	432.027,06 €	235.963,76 €
2000-1001	IBI URBANA.- VOLUNTARIA	0,00 €	308.768,10 €	0,00 €	308.768,10 €	249.597,86 €	0,00 €	249.597,86 €	0,00 €
2000-1002	IBI URBANA.-EJECUTIVA	32.953,40 €	29.585,12 €	0,00 €	62.538,52 €	11.752,23 €	0,00 €	11.752,23 €	48.991,20 €
2000-1004	IBI URBANA.- LIQUID.PREV.NOTIF.VOLUNTAR.-	3.613,28 €	8.989,00 €	0,00 €	12.602,28 €	101,90 €	0,00 €	101,90 €	8.887,10 €
2000-1005	IBI URBANA.-LIQUID.PREV.NOTIF.EJECUTIVA	8.347,96 €	3.613,28 €	0,00 €	11.961,24 €	5.748,08 €	0,00 €	5.748,08 €	6.145,20 €
2000-2001	IBI RUSTICA.- VOLUNTARIA	0,00 €	63.513,16 €	0,00 €	63.513,16 €	58.084,31 €	0,00 €	58.084,31 €	0,00 €
2000-2002	IBI RUSTICA.- EJECUTIVA	13.363,74 €	5.428,85 €	0,00 €	18.792,59 €	1.972,16 €	0,00 €	1.972,16 €	14.434,29 €
2000-3001	IAE.-VOLUNTARIA	0,00 €	19.104,39 €	0,00 €	19.104,39 €	19.104,39 €	0,00 €	19.104,39 €	0,00 €
2000-3002	IAE.-EJECUTIVA	1.255,51 €	0,00 €	0,00 €	1.255,51 €	224,68 €	0,00 €	224,68 €	948,72 €
2000-3004	IAE.-LIQUID.PREV.NOTIF.VOLUNTARIA	0,00 €	2.147,51 €	0,00 €	2.147,51 €	1.357,68 €	0,00 €	1.357,68 €	107,76 €
2000-3005	IAE.-LIQUID.PREV.NOTIF.EJECUTIVA	1.456,04 €	682,07 €	0,00 €	2.138,11 €	0,00 €	0,00 €	0,00 €	1.638,53 €
2000-4001	OTROS TRIBUTOS.-VOLUNTARIA	0,00 €	131.827,13 €	0,00 €	131.827,13 €	108.916,30 €	0,00 €	108.916,30 €	0,00 €
2000-4002	OTROS TRIBUTOS.-EJECUTIVA	76.432,09 €	22.910,83 €	465,42 €	98.877,50 €	12.772,18 €	0,00 €	12.772,18 €	82.948,06 €
2000-4004	OTROS TRIBUTOS.-LIQ.PREV.NOT.VOLUNTARIA	0,00 €	377,16 €	0,00 €	377,16 €	346,48 €	0,00 €	346,48 €	30,68 €
2000-4005	OTROS TRIBUTOS.- LIQUIDACIONES EJECUTIVA	229,55 €	0,00 €	103,90 €	125,65 €	0,00 €	0,00 €	0,00 €	46,51 €
2000-4006	OTROS TRIBUTOS.- AUTOLIQUIDACIONES VOLUNTARI	0,00 €	436,25 €	0,00 €	436,25 €	436,25 €	0,00 €	436,25 €	0,00 €
2000-7002	BASURA DOMICILIARIA.- EJECUTIVA	0,00 €	196,20 €	0,00 €	196,20 €	0,00 €	0,00 €	0,00 €	196,20 €
2000-7005	BASURA DOMICILIARIA.- EJECUTIVA	0,00 €	103,90 €	0,00 €	103,90 €	0,00 €	0,00 €	0,00 €	103,90 €

Concepto / Ente	Descripción	Saldos iniciales DR ptes. cobro	Derechos contratados	Derechos anulados	Derechos rec. netos	Recaudación		Bajas insolvencias / otras	Derechos pendientes cobro	
						Bruta	Devoluciones			Líquida
2000-9002	OTROS IMPUESTOS.- EJECUTIVA	0,00 €	356,42 €	0,00 €	356,42 €	0,00 €	0,00 €	0,00 €	356,42 €	0,00 €
2000-9005	OTROS IMPUESTOS.-LIQ.PREV.NOTIF.EJECUTIVA	0,00 €	218,08 €	0,00 €	218,08 €	0,00 €	0,00 €	0,00 €	0,00 €	218,08 €
AY0000027	AYTO. LOURENZA	137.651,57 €	598.257,45 €	569,32 €	735.339,70 €	470.414,50 €	0,00 €	470.414,50 €	100.228,97 €	164.696,23 €
2000-1001	IBI URBANA.- VOLUNTARIA	954,16 €	302.204,66 €	37,31 €	303.121,51 €	263.948,07 €	0,00 €	263.948,07 €	39.096,38 €	77,06 €
2000-1002	IBI URBANA.-EJECUTIVA	47.689,50 €	19.109,64 €	0,00 €	66.809,14 €	18.228,49 €	0,00 €	18.228,49 €	1.669,13 €	46.911,52 €
2000-1004	IBI URBANA.- LIQUID.PREV.NOTIF.VOLUNTAR.	1.635,34 €	102.313,41 €	0,00 €	103.948,75 €	6.995,08 €	0,00 €	6.995,08 €	1.635,34 €	95.318,33 €
2000-1005	IBI URBANA.-LIQUID.PREV.NOTIF.EJECUTIVA	15.697,88 €	1.460,14 €	0,00 €	17.158,02 €	6.662,05 €	0,00 €	6.662,05 €	2.540,96 €	7.955,01 €
2000-2001	IBI RUSTICA.- VOLUNTARIA	0,00 €	11.195,01 €	0,00 €	11.195,01 €	10.603,64 €	0,00 €	10.603,64 €	591,37 €	0,00 €
2000-2002	IBI RUSTICA.- EJECUTIVA	2.078,97 €	591,37 €	0,00 €	2.670,34 €	767,46 €	0,00 €	767,46 €	272,88 €	1.630,00 €
2000-3001	IAE.-VOLUNTARIA	0,00 €	44.980,09 €	0,00 €	44.980,09 €	43.529,87 €	0,00 €	43.529,87 €	562,44 €	887,78 €
2000-3002	IAE.-EJECUTIVA	2.552,11 €	562,44 €	0,00 €	3.114,55 €	0,00 €	0,00 €	0,00 €	1.251,08 €	1.863,47 €
2000-3004	IAE.-LIQUID.PREV.NOTIF.VOLUNTARIA	0,00 €	775,09 €	0,00 €	775,09 €	775,09 €	0,00 €	775,09 €	0,00 €	0,00 €
2000-3005	IAE.-LIQUID.PREV.NOTIF.EJECUTIVA	2.410,41 €	0,00 €	0,00 €	2.410,41 €	0,00 €	0,00 €	0,00 €	448,38 €	1.962,03 €
2000-4001	OTROS TRIBUTOS.-VOLUNTARIA	0,00 €	84.030,67 €	0,00 €	84.030,67 €	71.918,06 €	0,00 €	71.918,06 €	12.112,61 €	0,00 €
2000-4002	OTROS TRIBUTOS.-EJECUTIVA	26.082,95 €	11.748,49 €	0,00 €	37.831,44 €	8.051,02 €	0,00 €	8.051,02 €	3.544,94 €	26.235,48 €
2000-4004	OTROS TRIBUTOS.- LIQUID.PREV.NOTIF.VOLUNTARIA	376,74 €	356,59 €	0,00 €	733,33 €	428,53 €	0,00 €	428,53 €	0,00 €	304,80 €
2000-4006	OTROS TRIBUTOS.- AUTOLIQUIDACIONES VOLUNTARI	0,00 €	320,92 €	0,00 €	320,92 €	320,92 €	0,00 €	320,92 €	0,00 €	0,00 €
AY0000029	AYTO. MEIRA	99.488,06 €	579.648,52 €	37,31 €	679.099,27 €	432.228,28 €	0,00 €	432.228,28 €	63.725,51 €	183.145,48 €
2000-1001	IBI URBANA.-VOLUNTARIA	5.257,23 €	562.069,56 €	0,00 €	567.326,79 €	394.338,23 €	0,00 €	394.338,23 €	167.995,97 €	4.992,59 €
2000-1002	IBI URBANA.-EJECUTIVA	141.036,60 €	83.602,44 €	0,00 €	224.639,04 €	39.980,47 €	0,00 €	39.980,47 €	33.448,93 €	151.209,64 €
2000-1004	IBI URBANA.-LIQUID.PREV.NOTIF.VOLUNTARIA	1.175,79 €	57.418,67 €	0,00 €	58.594,46 €	750,92 €	0,00 €	750,92 €	1.915,29 €	55.928,25 €
2000-1005	IBI URBANA.-LIQ.PREV.NOTIF.EJECUTIVA	27.813,06 €	1.264,57 €	0,00 €	29.077,63 €	1.360,41 €	0,00 €	1.360,41 €	7.421,08 €	20.296,14 €
2000-2001	IBI RUSTICA.-VOLUNTARIA	7,33 €	40.941,22 €	0,00 €	40.948,55 €	35.400,53 €	0,00 €	35.400,53 €	5.548,02 €	0,00 €
2000-2002	IBI RUSTICA.- EJECUTIVA	12.643,31 €	5.540,69 €	0,00 €	18.184,00 €	3.794,97 €	0,00 €	3.794,97 €	2.887,74 €	11.501,29 €
2000-3001	IAE.-VOLUNTARIA	0,00 €	76.383,12 €	0,00 €	76.383,12 €	73.538,00 €	0,00 €	73.538,00 €	2.845,12 €	0,00 €
2000-3002	IAE.-EJECUTIVA	9.192,26 €	2.845,12 €	0,00 €	12.037,38 €	55,16 €	0,00 €	55,16 €	549,97 €	11.432,25 €
2000-3004	IAE.- LIQ.PREV.NOTIF. VOLUNTARIA	0,00 €	1.197,65 €	0,00 €	1.197,65 €	1.149,51 €	0,00 €	1.149,51 €	0,00 €	48,14 €
2000-3005	IAE.- LIQ.PREV.NOTIF.EJECUTIVA	1.862,36 €	0,00 €	0,00 €	1.862,36 €	324,86 €	0,00 €	324,86 €	1.004,34 €	533,16 €
2000-4001	OTROS TRIBUTOS.-VOLUNTARIA	0,00 €	214.168,16 €	0,00 €	214.168,16 €	177.274,20 €	0,00 €	177.274,20 €	36.471,87 €	422,09 €
2000-4002	OTROS TRIBUTOS.-EJECUTIVA	80.996,05 €	35.946,19 €	3.696,75 €	113.245,49 €	16.752,04 €	0,00 €	16.752,04 €	2.773,50 €	93.719,95 €
2000-4004	OTROS TRIBUTOS LIQUID.PREV.NOTIF.VOLUNTARIA	982,62 €	1.507,21 €	0,00 €	2.489,83 €	2.037,82 €	0,00 €	2.037,82 €	51,11 €	400,90 €
2000-4005	OTROS TRIBUTOS.- LIQUIDACIONES EJECUTIVA	4.684,59 €	0,00 €	0,00 €	4.684,59 €	0,00 €	0,00 €	0,00 €	0,00 €	0,00 €
2000-4006	OTROS TRIBUTOS.- LIQUIDAC.PREV.NOTIF.VOLUNTAR	0,00 €	562,22 €	0,00 €	562,22 €	562,22 €	0,00 €	562,22 €	0,00 €	0,00 €
2000-5002	ENTRADA VEHICULOS.- EJECUTIVA	0,00 €	27,09 €	0,00 €	27,09 €	12,04 €	0,00 €	12,04 €	0,00 €	15,05 €
2000-7002	BASURA DOMICILIARIA.- EJECUTIVA	0,00 €	4.227,56 €	0,00 €	4.227,56 €	518,69 €	0,00 €	518,69 €	0,00 €	3.708,87 €
2000-9002	OTROS IMPUESTOS.- EJECUTIVA	0,00 €	1.401,09 €	0,00 €	1.401,09 €	39,13 €	0,00 €	39,13 €	156,52 €	1.205,44 €

Concepto / Ente	Descripción	Saldos iniciales DR ptes. cobro	Derechos contratados	Derechos anulados	Derechos rec. netos	Recaudación		Bajas insolencias / otras	Derechos pendientes cobro	
						Bruta	Devoluciones			Líquida
2000-9005	OTROS IMPUESTOS.- LIQ.PREV.NOT.EJECUTIVA	0,00 €	4.684,59 €	0,00 €	4.684,59 €	1.013,20 €	0,00 €	1.013,20 €	560,00 €	3.111,39 €
AY0000030	AYTO. MONDOÑEDO	285.651,20 €	1.093.787,15 €	8.381,34 €	1.371.057,01 €	748.902,40 €	0,00 €	748.902,40 €	263.629,46 €	358.525,15 €
2000-1001	IBI URBANA.- VOLUNTARIA	164,94 €	510.525,29 €	0,00 €	510.690,23 €	429.294,59 €	0,00 €	429.294,59 €	81.230,70 €	164,94 €
2000-1002	IBI URBANA.-EJECUTIVA	119.470,72 €	40.615,35 €	0,00 €	160.086,07 €	19.768,04 €	0,00 €	19.768,04 €	7.399,86 €	132.918,17 €
2000-1004	IBI URBANA.- LIQUID.PREV.NOTIF.VOLUNTAR.	8.960,96 €	19.042,93 €	0,00 €	28.003,89 €	5.468,28 €	0,00 €	5.468,28 €	8.435,89 €	14.099,72 €
2000-1005	IBI URBANA.-LIQUID.PREV.NOTIF.EJECUTIVA	24.403,93 €	6.677,39 €	0,00 €	31.081,32 €	7.378,08 €	0,00 €	7.378,08 €	6.541,80 €	17.161,44 €
2000-2001	IBI RUSTICA.- VOLUNTARIA	0,00 €	13.391,45 €	0,00 €	13.391,45 €	12.490,21 €	0,00 €	12.490,21 €	901,24 €	0,00 €
2000-2002	IBI RUSTICA.- EJECUTIVA	3.166,71 €	901,24 €	0,00 €	4.067,95 €	972,29 €	0,00 €	972,29 €	514,76 €	2.580,90 €
2000-3001	IAE.-VOLUNTARIA	0,00 €	10.046,87 €	0,00 €	10.046,87 €	7.538,43 €	0,00 €	7.538,43 €	1.618,32 €	890,12 €
2000-3002	IAE.-EJECUTIVA	9.728,05 €	1.618,32 €	0,00 €	11.346,37 €	238,03 €	0,00 €	238,03 €	475,04 €	10.633,30 €
2000-3004	IAE.-LIQUID.PREV.NOTIF.VOLUNTARIA	0,00 €	691,27 €	0,00 €	691,27 €	691,27 €	0,00 €	691,27 €	0,00 €	0,00 €
2000-3005	IAE.-LIQUID.PREV.NOTIF.EJECUTIVA	3.597,35 €	0,00 €	0,00 €	3.597,35 €	318,02 €	0,00 €	318,02 €	1.688,10 €	1.591,23 €
2000-4001	OTROS TRIBUTOS.-VOLUNTARIA	0,00 €	152.175,47 €	0,00 €	152.175,47 €	121.244,14 €	0,00 €	121.244,14 €	30.931,33 €	0,00 €
2000-4002	OTROS TRIBUTOS.-EJECUTIVA	155.868,76 €	30.444,39 €	38.054,34 €	148.258,81 €	18.473,45 €	0,00 €	18.473,45 €	7.516,12 €	122.269,24 €
2000-4004	OTROS TRIBUTOS.-LIQ.PREV.NOTIF.VOLUNTARIA	317,07 €	716,92 €	246,18 €	787,81 €	716,92 €	0,00 €	716,92 €	18,55 €	52,34 €
2000-4005	OTROS TRIBUTOS.- LIQUIDACIONES EJECUTIVA	1.442,82 €	0,00 €	1.367,28 €	75,54 €	0,00 €	0,00 €	0,00 €	0,00 €	75,54 €
2000-4006	OTROS TRIBUTOS.- AUTOLIQUIDACIONES VOLUNTARI	0,00 €	495,55 €	0,00 €	495,55 €	495,55 €	0,00 €	495,55 €	0,00 €	0,00 €
2000-5001	ENTRADA VEHICULOS.- VOLUNTARIA	0,00 €	2.302,96 €	0,00 €	2.302,96 €	1.916,96 €	0,00 €	1.916,96 €	386,00 €	0,00 €
2000-5002	ENTRADA VEHICULOS.- EJECUTIVA	0,00 €	1.442,92 €	0,00 €	1.442,92 €	328,10 €	0,00 €	328,10 €	38,60 €	1.076,22 €
2000-5004	ENTRADA VEHICULOS.- LIQ.PREV.NOT.VOLUNTARIA	0,00 €	130,28 €	0,00 €	130,28 €	72,38 €	0,00 €	72,38 €	0,00 €	57,90 €
2000-7001	BASURA DOMICILIARIA.- VOLUNTARIA	0,00 €	31.847,14 €	0,00 €	31.847,14 €	24.346,34 €	0,00 €	24.346,34 €	7.500,80 €	0,00 €
2000-7002	BASURA DOMICILIARIA.- EJECUTIVA	0,00 €	31.134,60 €	1.117,39 €	30.017,21 €	5.413,90 €	0,00 €	5.413,90 €	1.955,87 €	22.647,44 €
2000-7004	BASURA DOMICILIARIA.-LIQ.PREV.NOT.VOLUNTARIA	0,00 €	421,92 €	0,00 €	421,92 €	187,52 €	0,00 €	187,52 €	187,52 €	46,88 €
2000-8001	ANTENAS PARABOLICAS.- VOLUNTARIA	0,00 €	9.165,00 €	0,00 €	9.165,00 €	6.915,00 €	0,00 €	6.915,00 €	2.250,00 €	0,00 €
2000-8002	ANTENAS PARABOLICAS.- EJECUTIVA	0,00 €	9.600,00 €	0,00 €	9.600,00 €	1.980,00 €	0,00 €	1.980,00 €	1.500,00 €	6.120,00 €
2000-8004	ANTENAS PARABOLICAS.- LIQ.PREV.NOT.VOLUNT	0,00 €	360,00 €	0,00 €	360,00 €	150,00 €	0,00 €	150,00 €	0,00 €	210,00 €
2000-9002	OTROS IMPUESTOS.- EJECUTIVA	0,00 €	7.590,29 €	0,00 €	7.590,29 €	280,70 €	0,00 €	280,70 €	483,92 €	6.825,67 €
2000-9005	OTROS IMPUESTOS.- LIQ.PREV.NOT.EJECUTIVA	0,00 €	1.367,28 €	0,00 €	1.367,28 €	38,55 €	0,00 €	38,55 €	90,42 €	1.238,31 €
AY0000032	AYTO. MONTEROSO	327.121,31 €	882.704,83 €	40.785,19 €	1.169.040,95 €	666.716,75 €	0,00 €	666.716,75 €	161.664,84 €	340.659,36 €
2000-1001	IBI URBANA.- VOLUNTARIA	0,00 €	647.775,02 €	0,00 €	647.775,02 €	533.799,48 €	0,00 €	533.799,48 €	113.875,54 €	0,00 €
2000-1002	IBI URBANA.-EJECUTIVA	3.946,89 €	56.987,77 €	0,00 €	60.934,66 €	1.000,96 €	0,00 €	1.000,96 €	137,47 €	59.796,23 €
2000-1004	IBI URBANA.- LIQUID.PREV.NOTIF.VOLUNTAR.	21.206,27 €	312.414,41 €	0,00 €	333.620,68 €	26.076,03 €	0,00 €	26.076,03 €	307.436,56 €	108,09 €
2000-1005	IBI URBANA.-LIQUID.PREV.NOTIF.EJECUTIVA	1.460,79 €	307.436,56 €	0,00 €	308.897,35 €	155,26 €	0,00 €	155,26 €	0,00 €	308.742,09 €
2000-2001	IBI RUSTICA.- VOLUNTARIA	0,00 €	10.142,28 €	0,00 €	10.142,28 €	9.250,75 €	0,00 €	9.250,75 €	891,53 €	0,00 €
2000-2002	IBI RUSTICA.- EJECUTIVA	3.484,21 €	891,53 €	0,00 €	4.375,74 €	655,47 €	0,00 €	655,47 €	216,41 €	3.503,86 €
2000-3001	IAE.-VOLUNTARIA	0,00 €	263.708,26 €	0,00 €	263.708,26 €	263.453,81 €	0,00 €	263.453,81 €	254,45 €	0,00 €

Concepto / Ente	Descripción	Saldos iniciales DR ptes. cobro	Derechos contratados	Derechos anulados	Derechos rec. netos	Recaudación		Bajas insolvencias / otras	Derechos pendientes cobro
						Bruta	Líquida		
2000-3002	IAE.-EJECUTIVA	50,38 €	254,45 €	0,00 €	304,83 €	50,38 €	0,00 €	0,00 €	254,45 €
2000-3004	IAE.-LIQUID.PREV.NOTIF.VOLUNTARIA	0,00 €	47.219,38 €	0,00 €	47.219,38 €	47.219,38 €	0,00 €	0,00 €	0,00 €
2000-3005	IAE.-LIQUID.PREV.NOTIF.EJECUTIVA	857,74 €	0,00 €	0,00 €	857,74 €	0,00 €	0,00 €	857,74 €	0,00 €
2000-4001	OTROS TRIBUTOS.-VOLUNTARIA	0,00 €	33.993,29 €	0,00 €	33.993,29 €	29.174,45 €	0,00 €	4.818,84 €	0,00 €
2000-4002	OTROS TRIBUTOS.-EJECUTIVA	23.022,61 €	4.479,32 €	3.399,62 €	24.102,31 €	2.809,99 €	0,00 €	1.853,32 €	19.439,00 €
2000-4004	OTROS TRIBUTOS.-LIQ.PREV.NOT.VOLUNTARIA	34,08 €	148,63 €	0,00 €	182,71 €	148,63 €	0,00 €	0,00 €	34,08 €
2000-4006	OTROS TRIBUTOS.-LIQUID.PREV.NOTIF.VOLUNTARIA	0,00 €	138,53 €	0,00 €	138,53 €	138,53 €	0,00 €	0,00 €	0,00 €
2000-6001	TASA AGUA Y BASURA.- VOLUNTARIA	0,00 €	4.415,32 €	0,00 €	4.415,32 €	3.900,25 €	0,00 €	515,07 €	0,00 €
2000-6002	TASA AGUA, BASURA Y ALCANT.- EJECUTIVA	0,00 €	690,45 €	0,00 €	690,45 €	153,74 €	0,00 €	0,00 €	536,71 €
2000-7001	BASURA DOMICILIARIA.- VOLUNTARIA	0,00 €	15.992,59 €	0,00 €	15.992,59 €	14.200,90 €	0,00 €	1.791,69 €	0,00 €
2000-7002	BASURA DOMICILIARIA.- EJECUTIVA	0,00 €	5.015,93 €	0,00 €	5.015,93 €	1.875,91 €	0,00 €	290,68 €	2.849,34 €
A Y0000033	AYTO. MURAS	54.062,97 €	1.711.703,72 €	3.399,62 €	1.762.367,07 €	934.063,92 €	0,00 €	433.039,30 €	395.263,85 €
2000-1001	IBI URBANA.- VOLUNTARIA	0,00 €	64.476,42 €	0,00 €	64.476,42 €	49.755,14 €	0,00 €	14.622,52 €	98,76 €
2000-1002	IBI URBANA.-EJECUTIVA	6.411,78 €	7.311,26 €	0,00 €	13.723,04 €	2.193,03 €	0,00 €	646,85 €	10.883,16 €
2000-1004	IBI URBANA.- LIQUID.PREV.NOTIF.VOLUNTAR.	0,00 €	23.683,21 €	0,00 €	23.683,21 €	4.663,22 €	0,00 €	0,00 €	19.019,99 €
2000-1005	IBI URBANA.-LIQUID.PREV.NOTIF.EJECUTIVA	500,93 €	0,00 €	0,00 €	500,93 €	322,48 €	0,00 €	0,00 €	178,45 €
2000-2001	IBI RUSTICA.- VOLUNTARIA	0,00 €	2.033,56 €	0,00 €	2.033,56 €	1.895,79 €	0,00 €	137,77 €	0,00 €
2000-2002	IBI RUSTICA.- EJECUTIVA	407,25 €	137,77 €	0,00 €	545,02 €	174,04 €	0,00 €	63,79 €	307,19 €
2000-3001	IAE.-VOLUNTARIA	0,00 €	2.164,73 €	0,00 €	2.164,73 €	2.164,73 €	0,00 €	0,00 €	0,00 €
2000-3002	IAE.-EJECUTIVA	174,17 €	0,00 €	0,00 €	174,17 €	0,00 €	0,00 €	0,00 €	174,17 €
2000-3004	IAE.-LIQUID.PREV.NOTIF.VOLUNTARIA	0,00 €	299,12 €	0,00 €	299,12 €	299,12 €	0,00 €	0,00 €	0,00 €
2000-3005	IAE.-LIQUID.PREV.NOTIF.EJECUTIVA	993,57 €	0,00 €	0,00 €	993,57 €	0,00 €	0,00 €	0,00 €	0,00 €
2000-4001	OTROS TRIBUTOS.-VOLUNTARIA	0,00 €	59.949,33 €	0,00 €	59.949,33 €	49.443,72 €	0,00 €	451,13 €	542,44 €
2000-4002	OTROS TRIBUTOS.-EJECUTIVA	24.709,17 €	10.141,49 €	2.247,34 €	32.603,32 €	7.959,19 €	0,00 €	10.505,61 €	0,00 €
2000-4004	OTROS TRIBUTOS.-LIQ.PREV.NOT.VOLUNTARIA	79,67 €	626,65 €	7,73 €	698,59 €	554,71 €	0,00 €	774,96 €	23.869,17 €
2000-4005	OTROS TRIBUTOS.-LIQ.PREV.NOT.EJECUTIVA	71,94 €	0,00 €	0,00 €	71,94 €	0,00 €	0,00 €	0,00 €	71,94 €
2000-4006	OTROS TRIBUTOS.- AUTOLIQUIDACIONES VOLUNTARI	0,00 €	71,95 €	0,00 €	71,95 €	71,95 €	0,00 €	0,00 €	0,00 €
2000-6001	TASA AGUA BASURA Y ALCANT.- VOLUNTARIA	0,00 €	25.013,65 €	0,00 €	25.013,65 €	23.548,23 €	0,00 €	1.465,42 €	0,00 €
2000-6002	TASA AGUA, BASURA Y ALCANT.- EJECUTIVA	0,00 €	3.712,76 €	0,00 €	3.712,76 €	1.312,11 €	0,00 €	0,00 €	2.400,65 €
2000-6004	TASA AGUA, BASURA Y ALCANT.LIQUID.PREV.NOTIF	0,00 €	7,73 €	0,00 €	7,73 €	0,00 €	0,00 €	0,00 €	7,73 €
A Y0000034	AYTO. NAVIA DE SUARNA	33.348,48 €	199.629,63 €	2.255,07 €	230.723,04 €	144.357,46 €	0,00 €	28.739,99 €	57.625,59 €
2000-1001	IBI URBANA.- VOLUNTARIA	0,00 €	233.323,51 €	0,00 €	233.323,51 €	193.770,19 €	0,00 €	39.553,32 €	0,00 €
2000-1002	IBI URBANA.-EJECUTIVA	39.878,79 €	19.880,17 €	103,51 €	59.665,45 €	9.615,48 €	0,00 €	2.977,84 €	47.062,13 €
2000-1004	IBI URBANA.- LIQUID.PREV.NOTIF.VOLUNTAR.	1.133,17 €	5.940,24 €	0,00 €	7.073,41 €	114,08 €	0,00 €	1.133,17 €	5.826,16 €
2000-1005	IBI URBANA.-LIQUID.PREV.NOTIF.EJECUTIVA	10.100,28 €	103,51 €	0,00 €	10.203,79 €	3.665,36 €	0,00 €	0,00 €	6.538,43 €
2000-2001	IBI RUSTICA.- VOLUNTARIA	44,37 €	32.939,66 €	0,00 €	32.984,03 €	30.548,83 €	0,00 €	2.390,83 €	44,37 €

Concepto / Ente	Descripción	Saldos iniciales DR ptes. cobro	Derechos contratados	Derechos anulados	Derechos rec. netos	Recaudación		Bajas insolvencias / otras	Derechos pendientes cobro
						Bruta	Devoluciones		
2000-2002	IBI RUSTICA.- EJEUTIVA	5.974,29 €	2.390,83 €	0,00 €	8.365,12 €	1.397,81 €	0,00 €	1.397,81 €	5.456,27 €
2000-3001	IAE.-VOLUNTARIA	0,00 €	14.342,30 €	0,00 €	14.342,30 €	7.689,30 €	0,00 €	7.689,30 €	884,61 €
2000-3002	IAE.-EJEUTIVA	1.610,84 €	5.768,39 €	0,00 €	7.379,23 €	923,38 €	0,00 €	923,38 €	6.455,85 €
2000-3004	IAE.-LIQUID.PREV.NOTIF.VOLUNTARIA	0,00 €	6.024,50 €	0,00 €	6.024,50 €	5.940,24 €	0,00 €	5.940,24 €	84,26 €
2000-3005	IAE.-LIQUID.PREV.NOTIF.EJEUTIVA	858,28 €	0,00 €	0,00 €	858,28 €	0,00 €	0,00 €	0,00 €	427,45 €
2000-4001	OTROS TRIBUTOS.-VOLUNTARIA	0,00 €	164.544,17 €	0,00 €	164.544,17 €	136.015,47 €	0,00 €	136.015,47 €	0,00 €
2000-4002	OTROS TRIBUTOS.-EJEUTIVA	80.282,79 €	28.045,55 €	1.496,18 €	106.812,16 €	18.247,00 €	0,00 €	18.247,00 €	84.325,59 €
2000-4004	OTROS TRIBUTOS.-LIQ.PREV.NOT.VOLUNTARIA	737,61 €	873,37 €	0,00 €	1.610,98 €	798,40 €	0,00 €	798,40 €	737,61 €
2000-4005	OTROS TRIBUTOS.-LIQ.PREV.NOT.EJEUTIVA	137,07 €	0,00 €	0,00 €	137,07 €	0,00 €	0,00 €	0,00 €	137,07 €
2000-4006	OTROS TRIBUTOS.- AUTOLIQUIDACIONES VOLUNTARI	0,00 €	736,53 €	0,00 €	736,53 €	736,53 €	0,00 €	736,53 €	0,00 €
2000-7002	BASURA DOMICILIARIA.- EJEUTIVA	0,00 €	1.496,18 €	0,00 €	1.496,18 €	413,99 €	0,00 €	413,99 €	966,04 €
AY0000036	AYTO. BARALLA	140.737,49 €	516.408,91 €	1.599,69 €	655.546,71 €	409.876,06 €	0,00 €	409.876,06 €	158.945,84 €
2000-1001	IBI URBANA.- VOLUNTARIA	0,00 €	40.983,66 €	0,00 €	40.983,66 €	33.768,54 €	0,00 €	33.768,54 €	0,00 €
2000-1002	IBI URBANA.-EJEUTIVA	5.907,13 €	3.607,56 €	0,00 €	9.514,69 €	1.232,76 €	0,00 €	1.232,76 €	7.597,53 €
2000-1004	IBI URBANA.- LIQUID.PREV.NOTIF.VOLUNTAR.	35,57 €	326,67 €	0,00 €	362,24 €	27,23 €	0,00 €	27,23 €	299,44 €
2000-1005	IBI URBANA.-LIQUID.PREV.NOTIF.EJEUTIVA	161,37 €	35,57 €	0,00 €	196,94 €	116,27 €	0,00 €	116,27 €	80,67 €
2000-2001	IBI RUSTICA.- VOLUNTARIA	0,00 €	2.735,34 €	0,00 €	2.735,34 €	2.550,79 €	0,00 €	2.550,79 €	0,00 €
2000-2002	IBI RUSTICA.- EJEUTIVA	425,64 €	184,55 €	0,00 €	610,19 €	145,02 €	0,00 €	145,02 €	424,19 €
2000-3001	IAE.-VOLUNTARIA	0,00 €	1.250,77 €	0,00 €	1.250,77 €	1.180,16 €	0,00 €	1.180,16 €	0,00 €
2000-3002	IAE.-EJEUTIVA	2.549,45 €	70,61 €	0,00 €	2.620,06 €	0,00 €	0,00 €	0,00 €	646,42 €
2000-3005	IAE.-LIQUID.PREV.NOTIF.EJEUTIVA	1.182,12 €	0,00 €	0,00 €	1.182,12 €	0,00 €	0,00 €	0,00 €	355,87 €
2000-4002	OTROS TRIBUTOS.-EJEUTIVA	11.525,55 €	4.178,60 €	84,20 €	15.619,95 €	3.732,88 €	0,00 €	3.732,88 €	10.039,94 €
2000-7002	BASURA DOMICILIARIA.- EJEUTIVA	0,00 €	84,20 €	0,00 €	84,20 €	24,08 €	0,00 €	24,08 €	0,00 €
AY0000037	AYTO. AS NOGAIS	21.786,83 €	53.457,53 €	84,20 €	75.160,16 €	42.777,73 €	0,00 €	42.777,73 €	19.444,06 €
2000-1001	IBI URBANA.- VOLUNTARIA	9,34 €	626.088,01 €	0,00 €	626.097,35 €	471.396,63 €	0,00 €	471.396,63 €	0,00 €
2000-1002	IBI URBANA.-EJEUTIVA	8.293,08 €	77.345,69 €	0,00 €	85.638,77 €	3.854,87 €	0,00 €	3.854,87 €	80.652,98 €
2000-1004	IBI URBANA.- LIQUID.PREV.NOTIF.VOLUNTAR.	180.427,16 €	245.917,24 €	0,00 €	426.344,40 €	167.122,47 €	0,00 €	167.122,47 €	1.824,49 €
2000-1005	IBI URBANA.-LIQUID.PREV.NOTIF.EJEUTIVA	177,04 €	257.397,44 €	0,00 €	257.574,48 €	78.219,87 €	0,00 €	78.219,87 €	179.335,92 €
2000-2001	IBI RUSTICA.- VOLUNTARIA	0,00 €	18.043,28 €	0,00 €	18.043,28 €	16.686,23 €	0,00 €	16.686,23 €	0,00 €
2000-2002	IBI RUSTICA.- EJEUTIVA	4.704,87 €	1.357,05 €	0,00 €	6.061,92 €	1.024,75 €	0,00 €	1.024,75 €	4.047,71 €
2000-3001	IAE.-VOLUNTARIA	0,00 €	144.620,37 €	0,00 €	144.620,37 €	113.764,28 €	0,00 €	113.764,28 €	0,00 €
2000-3002	IAE.-EJEUTIVA	27.935,17 €	30.856,09 €	0,00 €	58.791,26 €	28.931,03 €	0,00 €	28.931,03 €	17.008,18 €
2000-3004	IAE.-LIQUID.PREV.NOTIF.VOLUNTARIA	7.616,03 €	127,27 €	0,00 €	7.743,30 €	127,27 €	0,00 €	127,27 €	0,00 €
2000-3005	IAE.-LIQUID.PREV.NOTIF.EJEUTIVA	4.304,31 €	7.616,03 €	0,00 €	11.920,34 €	7.616,03 €	0,00 €	7.616,03 €	358,89 €
2000-4001	OTROS TRIBUTOS.-VOLUNTARIA	0,00 €	46.367,96 €	0,00 €	46.367,96 €	37.564,54 €	0,00 €	37.564,54 €	0,00 €
2000-4002	OTROS TRIBUTOS.-EJEUTIVA	69.434,71 €	8.735,26 €	51.704,92 €	26.465,05 €	5.782,18 €	0,00 €	5.782,18 €	19.386,64 €

Concepto / Ente	Descripción	Saldos iniciales DR ptes. cobro	Derechos contratados	Derechos anulados	Derechos rec. netos	Recaudación		Bajas insolvencias / otras	Derechos pendientes cobro	
						Bruta	Devoluciones			Líquida
2000-4004	OTROS TRIBUTOS.-LIQ.PREV.NOT.VOLUNTARIA	106,02 €	268,99 €	0,00 €	375,01 €	303,07 €	0,00 €	303,07 €	71,94 €	0,00 €
2000-4005	OTROS TRIBUTOS.- LIQUIDACIONES EJECUTIVA	62,67 €	71,94 €	45,00 €	89,61 €	0,00 €	0,00 €	0,00 €	17,67 €	71,94 €
2000-4006	OTROS TRIBUTOS.-AUTOLIQUIDACIONES VOLUNTARI	0,00 €	162,20 €	0,00 €	162,20 €	162,20 €	0,00 €	162,20 €	0,00 €	0,00 €
2000-7002	BASURA DOMICILIARIA.- EJECUTIVA	0,00 €	3.887,27 €	0,00 €	3.887,27 €	419,54 €	0,00 €	419,54 €	72,16 €	3.395,57 €
2000-7005	BASURA DOMICILIARIA.- LIQ.PREV.NOT.EJECUTIVA	0,00 €	45,00 €	0,00 €	45,00 €	0,00 €	0,00 €	0,00 €	11,25 €	33,75 €
2000-9002	OTROS IMPUESTOS.- EJECUTIVA	0,00 €	51.226,86 €	0,00 €	51.226,86 €	0,00 €	0,00 €	0,00 €	0,00 €	51.226,86 €
2000-9005	OTROS IMPUESTOS.-LIQ.PREV.NOTIF.EJECUTIV	0,00 €	45.240,82 €	0,00 €	45.240,82 €	0,00 €	0,00 €	0,00 €	0,00 €	45.240,82 €
A Y0000038	AYTO. OUROL	303.070,40 €	1.565.374,77 €	51.749,92 €	1.816.695,25 €	932.974,96 €	0,00 €	932.974,96 €	481.136,54 €	402.583,75 €
2000-1001	IBI URBANA.- VOLUNTARIA	11.464,63 €	567.432,85 €	0,00 €	578.897,48 €	459.867,65 €	0,00 €	459.867,65 €	118.925,05 €	104,78 €
2000-1002	IBI URBANA.-EJECUTIVA	115.583,75 €	53.730,21 €	0,00 €	169.313,96 €	32.123,27 €	0,00 €	32.123,27 €	4.392,52 €	132.798,17 €
2000-1004	IBI URBANA.- LIQUID.PREV.NOTIF.VOLUNTAR.	8.575,16 €	14.944,35 €	0,00 €	23.519,51 €	1.056,45 €	0,00 €	1.056,45 €	8.800,23 €	13.662,83 €
2000-1005	IBI URBANA.-LIQUID.PREV.NOTIF.EJECUTIVA	34.253,87 €	3.378,66 €	0,00 €	37.632,53 €	8.979,04 €	0,00 €	8.979,04 €	1.728,44 €	26.925,05 €
2000-2001	IBI RUSTICA.- VOLUNTARIA	0,00 €	42.168,11 €	0,00 €	42.168,11 €	38.659,99 €	0,00 €	38.659,99 €	3.508,12 €	0,00 €
2000-2002	IBI RUSTICA.- EJECUTIVA	12.477,88 €	3.446,48 €	0,00 €	15.924,36 €	3.312,48 €	0,00 €	3.312,48 €	1.191,84 €	11.420,04 €
2000-3001	IAE.-VOLUNTARIA	0,00 €	83.576,16 €	0,00 €	83.576,16 €	79.730,67 €	0,00 €	79.730,67 €	2.925,11 €	920,38 €
2000-3002	IAE.-EJECUTIVA	6.973,19 €	2.925,11 €	0,00 €	9.898,30 €	309,63 €	0,00 €	309,63 €	1.722,97 €	7.865,70 €
2000-3004	IAE.-LIQUID.PREV.NOTIF.VOLUNTARIA	947,04 €	3.043,77 €	0,00 €	3.990,81 €	687,79 €	0,00 €	687,79 €	947,04 €	2.355,98 €
2000-3005	IAE.-LIQUID.PREV.NOTIF.EJECUTIVA	32.901,22 €	2.272,89 €	1.325,85 €	33.848,26 €	0,00 €	0,00 €	0,00 €	32.600,06 €	1.248,20 €
2000-4002	OTROS TRIBUTOS.-EJECUTIVA	235.550,83 €	0,00 €	108.261,27 €	127.289,56 €	17.680,35 €	0,00 €	17.680,35 €	3.067,40 €	106.541,81 €
2000-4005	OTROS TRIBUTOS.- LIQUIDACIONES EJECUTIVA	11.374,86 €	0,00 €	11.374,86 €	0,00 €	0,00 €	0,00 €	0,00 €	0,00 €	0,00 €
2000-6002	TASA DE AGUA, BASURA Y ALCANT.- EJECUTIVA	0,00 €	84.603,15 €	0,00 €	84.603,15 €	5.969,64 €	0,00 €	5.969,64 €	59.390,80 €	19.242,71 €
2000-7002	BASURA DOMICILIARIA.- EJECUTIVA	0,00 €	49.270,84 €	0,00 €	49.270,84 €	3.491,86 €	0,00 €	3.491,86 €	6.036,19 €	39.742,79 €
2000-9005	OTROS IMPUESTOS.- LIQ.PREV.NOT.EJECUTIVA	0,00 €	13.374,86 €	0,00 €	13.374,86 €	0,00 €	0,00 €	0,00 €	1.000,00 €	12.374,86 €
A Y0000039	AYTO. OUTEIRO DE REI	470.102,43 €	924.167,44 €	120.961,98 €	1.273.307,89 €	651.868,82 €	0,00 €	651.868,82 €	246.235,77 €	375.203,30 €
2000-1001	IBI URBANA.- VOLUNTARIA	0,00 €	303.722,58 €	0,00 €	303.722,58 €	202.656,56 €	0,00 €	202.656,56 €	101.066,02 €	0,00 €
2000-1002	IBI URBANA.-EJECUTIVA	49.427,45 €	50.533,01 €	0,00 €	99.960,46 €	35.808,96 €	0,00 €	35.808,96 €	2.418,14 €	61.733,36 €
2000-1004	IBI URBANA.- LIQUID.PREV.NOTIF.VOLUNTAR.	242,13 €	1.225,82 €	0,00 €	1.467,95 €	322,61 €	0,00 €	322,61 €	242,13 €	903,21 €
2000-1005	IBI URBANA.-LIQUID.PREV.NOTIF.EJECUTIVA	4.325,79 €	0,00 €	0,00 €	4.325,79 €	599,15 €	0,00 €	599,15 €	930,22 €	2.796,42 €
2000-2001	IBI RUSTICA.- VOLUNTARIA	1.614,64 €	50.196,65 €	0,00 €	51.811,29 €	44.885,13 €	0,00 €	44.885,13 €	6.926,16 €	0,00 €
2000-2002	IBI RUSTICA.- EJECUTIVA	15.626,17 €	5.311,52 €	0,00 €	20.937,69 €	3.579,73 €	0,00 €	3.579,73 €	2.553,37 €	14.804,59 €
2000-3001	IAE.-VOLUNTARIA	0,00 €	19.314,31 €	12.136,76 €	7.177,55 €	6.296,09 €	0,00 €	6.296,09 €	0,00 €	881,46 €
2000-3002	IAE.-EJECUTIVA	4.082,86 €	12.136,76 €	0,00 €	16.219,62 €	10.799,21 €	0,00 €	10.799,21 €	13,19 €	5.407,22 €
2000-3004	IAE.-LIQUID.PREV.NOTIF.VOLUNTARIA	0,00 €	322,68 €	0,00 €	322,68 €	70,76 €	0,00 €	70,76 €	0,00 €	251,92 €
2000-3005	IAE.-LIQUID.PREV.NOTIF.EJECUTIVA	1.873,37 €	0,00 €	0,00 €	1.873,37 €	35,38 €	0,00 €	35,38 €	521,04 €	1.316,95 €
2000-4001	OTROS TRIBUTOS.-VOLUNTARIA	0,00 €	152.619,75 €	0,00 €	152.619,75 €	122.699,89 €	0,00 €	122.699,89 €	29.919,86 €	0,00 €
2000-4002	OTROS TRIBUTOS.-EJECUTIVA	118.134,12 €	29.140,28 €	33.166,56 €	114.107,84 €	18.307,65 €	0,00 €	18.307,65 €	4.082,71 €	91.717,48 €

Estado de evolución y situación de ROE

Desarrollo del proceso de gestión de los recursos administrativos

31/12/2012

A150

Concepto / Ente	Descripción	Saldos iniciales DR ptes. cobro	Derechos contratados	Derechos anulados	Derechos rec. netos	Recaudación		Bajas insolvencias / otras	Derechos pendientes cobro	
						Bruta	Devoluciones			Líquida
2000-4004	OTROS TRIBUTOS.-LIQ.PREV.NOT.VOLUNTARIA	150,11 €	1.128,92 €	75,08 €	1.203,95 €	820,27 €	0,00 €	820,27 €	150,06 €	233,62 €
2000-4005	OTROS TRIBUTOS.-LIQ.PREV.NOT.EJECUTIVA	35,54 €	75,03 €	0,00 €	110,57 €	0,00 €	0,00 €	0,00 €	0,00 €	110,57 €
2000-4006	OTROS TRIBUTOS.- LIQ.PREV.NOTIF.VOLUNTARIA	0,00 €	481,83 €	0,00 €	481,83 €	481,83 €	0,00 €	481,83 €	0,00 €	0,00 €
2000-7001	BASURA DOMICILIARIA.- VOLUNTARIA	0,00 €	66.545,55 €	0,00 €	66.545,55 €	57.016,41 €	0,00 €	57.016,41 €	9.529,14 €	0,00 €
2000-7002	BASURA DOMICILIARIA.- EJECUTIVA	0,00 €	45.057,17 €	9.363,66 €	35.693,51 €	11.571,60 €	0,00 €	11.571,60 €	2.235,04 €	21.886,87 €
2000-7004	BASURAS DOMICILIARIAS.- LIQ.PREV.NOT.VOLUNTAR	0,00 €	747,28 €	0,00 €	747,28 €	327,35 €	0,00 €	327,35 €	152,49 €	267,44 €
2000-9002	OTROS IMPUESTOS.- EJECUTIVA	0,00 €	11.942,79 €	0,00 €	11.942,79 €	615,07 €	0,00 €	615,07 €	2.818,66 €	8.509,06 €
A Y0000040	AYTO. PALAS DE REI	195.512,18 €	750.501,93 €	54.742,06 €	891.272,05 €	516.893,65 €	0,00 €	516.893,65 €	163.558,23 €	210.820,17 €
2000-1001	IBI URBANA.- VOLUNTARIA	0,00 €	341.165,09 €	0,00 €	341.165,09 €	307.553,55 €	0,00 €	307.553,55 €	33.611,54 €	0,00 €
2000-1002	IBI URBANA.-EJECUTIVA	77.652,42 €	16.805,77 €	0,00 €	94.458,19 €	5.817,15 €	0,00 €	5.817,15 €	5.108,90 €	83.532,14 €
2000-1004	IBI URBANA.- LIQUID.PREV.NOTIF.VOLUNTAR.	50.234,41 €	6.564,38 €	0,00 €	56.798,79 €	52.622,90 €	0,00 €	52.622,90 €	317,40 €	3.858,49 €
2000-1005	IBI URBANA.-LIQUID.PREV.NOTIF.EJECUTIVA	4.187,06 €	3.098,64 €	0,00 €	7.285,70 €	807,70 €	0,00 €	807,70 €	3.080,49 €	3.397,51 €
2000-2001	IBI RUSTICA.- VOLUNTARIA	0,00 €	7.026,58 €	0,00 €	7.026,58 €	6.087,67 €	0,00 €	6.087,67 €	938,91 €	0,00 €
2000-2002	IBI RUSTICA.- EJECUTIVA	2.918,11 €	938,91 €	0,00 €	3.857,02 €	541,93 €	0,00 €	541,93 €	484,80 €	2.830,29 €
2000-3001	IAE.-VOLUNTARIA	0,00 €	24.558,23 €	0,00 €	24.558,23 €	20.084,13 €	0,00 €	20.084,13 €	4.474,10 €	0,00 €
2000-3002	IAE.-EJECUTIVA	294,37 €	4.474,10 €	0,00 €	4.768,47 €	0,00 €	0,00 €	0,00 €	95,80 €	4.672,67 €
2000-3005	IAE.-LIQUID.PREV.NOTIF.EJECUTIVA	1.575,55 €	0,00 €	0,00 €	1.575,55 €	476,73 €	0,00 €	476,73 €	523,90 €	574,92 €
2000-4001	OTROS TRIBUTOS.-VOLUNTARIA	0,00 €	116.978,94 €	0,00 €	116.978,94 €	91.798,05 €	0,00 €	91.798,05 €	25.176,14 €	4,75 €
2000-4002	OTROS TRIBUTOS.-EJECUTIVA	71.717,02 €	24.904,25 €	10.668,29 €	85.952,98 €	15.509,67 €	0,00 €	15.509,67 €	2.707,87 €	67.735,44 €
2000-4004	OTROS TRIBUTOS.-LIQUID.PREV.NOTIF.VOLUNTARIA	179,20 €	1.270,85 €	0,00 €	1.450,05 €	1.270,85 €	0,00 €	1.270,85 €	0,00 €	179,20 €
2000-4006	OTROS TRIBUTOS.-AUTOLIQUIDACIONES VOLUNTARI	0,00 €	598,55 €	0,00 €	598,55 €	598,55 €	0,00 €	598,55 €	0,00 €	0,00 €
2000-6002	TASA AGUA, BASURA Y ALCANT.- EJECUTIVA	0,00 €	5.319,45 €	0,00 €	5.319,45 €	883,48 €	0,00 €	883,48 €	310,62 €	4.125,35 €
2000-7002	BASURA DOMICILIARIA.- EJECUTIVA	0,00 €	15.370,74 €	0,00 €	15.370,74 €	3.439,79 €	0,00 €	3.439,79 €	2.395,64 €	9.535,31 €
A Y0000041	AYTO. PANTON	208.758,14 €	569.074,48 €	10.668,29 €	767.164,33 €	507.492,15 €	0,00 €	507.492,15 €	79.226,11 €	180.446,07 €
2000-1001	IBI URBANA.- VOLUNTARIA	0,00 €	221.083,03 €	0,00 €	221.083,03 €	206.216,02 €	0,00 €	206.216,02 €	14.867,01 €	0,00 €
2000-1002	IBI URBANA.-EJECUTIVA	8.961,25 €	7.389,92 €	0,00 €	16.351,17 €	2.902,76 €	0,00 €	2.902,76 €	375,79 €	13.072,62 €
2000-1004	IBI URBANA.- LIQUID.PREV.NOTIF.VOLUNTAR.	1.549,17 €	74,50 €	0,00 €	1.623,67 €	1.126,79 €	0,00 €	1.126,79 €	445,40 €	51,48 €
2000-1005	IBI URBANA.-LIQUID.PREV.NOTIF.EJECUTIVA	1.428,71 €	0,00 €	0,00 €	1.428,71 €	199,07 €	0,00 €	199,07 €	555,08 €	674,56 €
2000-2001	IBI RUSTICA.- VOLUNTARIA	0,00 €	38.491,39 €	0,00 €	38.491,39 €	36.117,37 €	0,00 €	36.117,37 €	2.374,02 €	0,00 €
2000-2002	IBI RUSTICA.- EJECUTIVA	6.673,23 €	2.374,02 €	0,00 €	9.047,25 €	1.964,28 €	0,00 €	1.964,28 €	757,77 €	6.325,20 €
2000-3001	IAE.-VOLUNTARIA	0,00 €	2.465,25 €	0,00 €	2.465,25 €	2.021,17 €	0,00 €	2.021,17 €	444,08 €	0,00 €
2000-3002	IAE.-EJECUTIVA	4.397,77 €	444,08 €	0,00 €	4.841,85 €	839,18 €	0,00 €	839,18 €	0,00 €	4.002,67 €
2000-3004	IAE.-LIQUID.PREV.NOTIF.VOLUNTARIA	0,00 €	58,78 €	0,00 €	58,78 €	0,00 €	0,00 €	0,00 €	58,78 €	0,00 €
2000-3005	IAE.-LIQUID.PREV.NOTIF.EJECUTIVA	1.557,12 €	58,78 €	0,00 €	1.615,90 €	58,78 €	0,00 €	58,78 €	561,58 €	995,54 €
2000-4001	OTROS TRIBUTOS.-VOLUNTARIA	0,00 €	170.132,48 €	85.084,24 €	85.048,24 €	70.772,32 €	0,00 €	70.772,32 €	14.275,92 €	0,00 €
2000-4002	OTROS TRIBUTOS.-EJECUTIVA	42.938,47 €	14.080,29 €	13.593,35 €	43.425,41 €	10.163,90 €	0,00 €	10.163,90 €	889,22 €	32.372,29 €

Concepto / Ente	Descripción	Saldos iniciales DR ptes. cobro	Derechos contratados	Derechos anulados	Derechos rec. netos	Recaudación		Bajas insolvencias / otras	Derechos pendientes cobro	
						Bruta	Devoluciones			Líquida
2000-4004	OTROS TRIBUTOS.-LIQ.PREV.NOT.VOLUNTARIA	272,50 €	645,13 €	272,50 €	645,13 €	508,81 €	0,00 €	508,81 €	0,00 €	136,32 €
2000-4005	OTROS TRIBUTOS.-LIQ.PREV.NOT.EJECUTIVA	74,78 €	0,00 €	0,00 €	74,78 €	0,00 €	0,00 €	0,00 €	0,00 €	74,78 €
2000-4006	OTROS TRIBUTOS.- AUTOLIQUIDACIONES VOLUNTARI	0,00 €	275,80 €	0,00 €	275,80 €	275,80 €	0,00 €	275,80 €	0,00 €	0,00 €
2000-6001	TASA AGUA BASURA Y ALCANT.- VOLUNTARIA	0,00 €	84.677,02 €	0,00 €	84.677,02 €	74.653,66 €	0,00 €	74.653,66 €	10.023,36 €	0,00 €
2000-6002	TASA AGUA BASURA Y ALCANT.- EJECUTIVA	0,00 €	23.556,71 €	0,00 €	23.556,71 €	7.011,02 €	0,00 €	7.011,02 €	720,00 €	15.825,69 €
2000-6004	TASA AGUA BASURA Y ALCANAT.-LIQ.PREV.NOT.VOL	0,00 €	302,50 €	0,00 €	302,50 €	60,00 €	0,00 €	60,00 €	45,00 €	197,50 €
AY0000042	AYTO.PARADELA	67.853,00 €	566.109,68 €	98.950,09 €	535.012,59 €	414.890,93 €	0,00 €	414.890,93 €	46.393,01 €	73.728,65 €
2000-1001	IBI URBANA.- VOLUNTARIA	0,00 €	141.197,20 €	0,00 €	141.197,20 €	132.189,88 €	0,00 €	132.189,88 €	9.007,32 €	0,00 €
2000-1002	IBI URBANA.-EJECUTIVA	10.847,02 €	4.482,79 €	0,00 €	15.329,81 €	3.447,76 €	0,00 €	3.447,76 €	175,03 €	11.707,02 €
2000-1004	IBI URBANA.- LIQUID.PREV.NOTIF.VOLUNTAR.	48.722,29 €	91,61 €	0,00 €	48.813,90 €	48.722,29 €	0,00 €	48.722,29 €	0,00 €	91,61 €
2000-1005	IBI URBANA.-LIQUID.PREV.NOTIF.EJECUTIVA	1.494,26 €	0,00 €	0,00 €	1.494,26 €	271,69 €	0,00 €	271,69 €	371,08 €	851,49 €
2000-2001	IBI RUSTICA.-VOLUNTARIA	0,00 €	17.328,35 €	0,00 €	17.328,35 €	15.541,45 €	0,00 €	15.541,45 €	1.786,90 €	0,00 €
2000-2002	IBI RUSTICA.- EJECUTIVA	4.801,74 €	1.786,90 €	0,00 €	6.588,64 €	1.752,99 €	0,00 €	1.752,99 €	439,31 €	4.396,34 €
2000-3001	IAE.-VOLUNTARIA	0,00 €	7.194,15 €	0,00 €	7.194,15 €	7.194,15 €	0,00 €	7.194,15 €	0,00 €	0,00 €
2000-3002	IAE.-EJECUTIVA	560,58 €	0,00 €	0,00 €	560,58 €	160,10 €	0,00 €	160,10 €	43,55 €	356,93 €
2000-3005	IAE.-LIQUID.PREV.NOTIF.EJECUTIVA	958,01 €	0,00 €	0,00 €	958,01 €	13,44 €	0,00 €	13,44 €	21,77 €	922,80 €
2000-4001	OTROS TRIBUTOS.-VOLUNTARIA	0,00 €	102.380,00 €	0,00 €	102.380,00 €	83.426,15 €	0,00 €	83.426,15 €	18.953,85 €	0,00 €
2000-4002	OTROS TRIBUTOS.-EJECUTIVA	61.089,19 €	18.100,06 €	9.918,32 €	69.270,93 €	11.769,65 €	0,00 €	11.769,65 €	3.943,70 €	53.557,58 €
2000-4004	OTROS TRIBUTOS.-LIQ.PREV.NOT.VOLUNTARIA	355,60 €	567,30 €	0,00 €	922,90 €	567,30 €	0,00 €	567,30 €	248,32 €	107,28 €
2000-4006	OTROS TRIBUTOS.-LIQUID.PREV.NOTIF.VOLUNTARIA	0,00 €	266,95 €	0,00 €	266,95 €	266,95 €	0,00 €	266,95 €	0,00 €	0,00 €
2000-7001	BASURA DOMICILIARIA.- VOLUNTARIA	0,00 €	40.380,00 €	0,00 €	40.380,00 €	33.972,00 €	0,00 €	33.972,00 €	6.408,00 €	0,00 €
2000-7002	BASURA DOMICILIARIA.- EJECUTIVA	0,00 €	29.688,32 €	13.425,00 €	16.263,32 €	2.697,36 €	0,00 €	2.697,36 €	264,03 €	13.301,93 €
2000-7004	BASURA DOMICILIARIA.-LIQUIDACIONES VOLUNTARI	0,00 €	63,00 €	0,00 €	63,00 €	0,00 €	0,00 €	0,00 €	0,00 €	63,00 €
AY0000043	AYTO.O PARAMO	128.828,69 €	363.526,63 €	23.343,32 €	469.012,00 €	341.993,16 €	0,00 €	341.993,16 €	41.662,86 €	85.355,98 €
2000-1001	IBI URBANA.- VOLUNTARIA	0,00 €	227.945,30 €	0,00 €	227.945,30 €	164.161,92 €	0,00 €	164.161,92 €	63.042,41 €	740,97 €
2000-1002	IBI URBANA.-EJECUTIVA	70.197,55 €	31.435,84 €	0,00 €	101.633,39 €	7.019,47 €	0,00 €	7.019,47 €	41.347,95 €	53.265,97 €
2000-1004	IBI URBANA.- LIQUID.PREV.NOTIF.VOLUNTAR.	902,57 €	21.054,81 €	0,00 €	21.957,38 €	2.022,79 €	0,00 €	2.022,79 €	113,29 €	19.821,30 €
2000-1005	IBI URBANA.-LIQUID.PREV.NOTIF.EJECUTIVA	2.583,44 €	113,29 €	0,00 €	2.696,73 €	994,31 €	0,00 €	994,31 €	326,93 €	1.375,49 €
2000-2001	IBI RUSTICA.- VOLUNTARIA	46,52 €	75.653,08 €	0,00 €	75.699,60 €	68.458,99 €	0,00 €	68.458,99 €	7.228,44 €	12,17 €
2000-2002	IBI RUSTICA.- EJECUTIVA	23.277,72 €	7.181,92 €	0,00 €	30.459,64 €	4.475,64 €	0,00 €	4.475,64 €	5.448,04 €	20.535,96 €
2000-2004	IBI RUSTICA.- LIQ.PREV.NOTIF.-VOLUNTARIA	39,03 €	0,00 €	0,00 €	39,03 €	0,00 €	0,00 €	0,00 €	0,00 €	39,03 €
2000-3001	IAE.-VOLUNTARIA	0,00 €	14.567,08 €	0,00 €	14.567,08 €	14.061,22 €	0,00 €	14.061,22 €	95,00 €	410,86 €
2000-3002	IAE.-EJECUTIVA	1.403,79 €	95,00 €	0,00 €	1.498,79 €	197,02 €	0,00 €	197,02 €	61,71 €	1.240,06 €
2000-3005	IAE.-LIQUID.PREV.NOTIF.EJECUTIVA	995,09 €	0,00 €	0,00 €	995,09 €	47,50 €	0,00 €	47,50 €	947,59 €	0,00 €
2000-4001	OTROS TRIBUTOS.-VOLUNTARIA	0,00 €	206.196,36 €	0,00 €	206.196,36 €	174.614,40 €	0,00 €	174.614,40 €	31.581,96 €	0,00 €
2000-4002	OTROS TRIBUTOS.-EJECUTIVA	99.731,20 €	30.888,42 €	4.102,32 €	126.517,30 €	19.100,66 €	0,00 €	19.100,66 €	9.384,50 €	98.032,14 €

Concepto / Ente	Descripción	Saldos iniciales DR ptes. cobro	Derechos contratados	Derechos anulados	Derechos rec. netos	Recaudación		Bajas insolvencias / otras	Derechos pendientes cobro
						Bruta	Líquida		
2000-4004	OTROS TRIBUTOS.- LIQ.PREV.NOT.VOLUNTARIA	338,56 €	1.101,57 €	0,00 €	1.440,13 €	944,74 €	0,00 €	320,89 €	174,50 €
2000-4005	OTROS TRIBUTOS LIQUID.PREV. NOTIF. EJECUTIVA	80,78 €	143,88 €	0,00 €	224,66 €	42,28 €	0,00 €	0,00 €	182,38 €
2000-4006	OTROS TRIBUTOS.- AUTOLIQUIDACIONES VOLUNTARI	0,00 €	3.903,27 €	0,00 €	3.903,27 €	3.903,27 €	0,00 €	0,00 €	0,00 €
2000-6002	TASA AGUA BASURA Y ALCANT.-EJECUTIVA	0,00 €	3.204,89 €	0,00 €	3.204,89 €	172,60 €	0,00 €	409,01 €	2.623,28 €
2000-6005	TASA AGUA, BASURA Y ALCANT.-EJECUTIVA	0,00 €	82,74 €	0,00 €	82,74 €	0,00 €	0,00 €	0,00 €	82,74 €
2000-7002	BASURA DOMICILIARIA.- EJECUTIVA	0,00 €	4.102,32 €	0,00 €	4.102,32 €	60,00 €	0,00 €	174,55 €	3.867,77 €
2000-9002	OTROS IMPUESTOS.-EJECUTIVA	0,00 €	2.788,23 €	0,00 €	2.788,23 €	2.285,23 €	0,00 €	0,00 €	503,00 €
A Y0000044	AYTO. A PASTORIZA	199.596,25 €	630.458,00 €	4.102,32 €	825.951,93 €	462.562,04 €	0,00 €	160.482,27 €	202.907,62 €
2000-1001	IBI URBANA.- VOLUNTARIA	15,22 €	74.606,55 €	0,00 €	74.621,77 €	56.239,21 €	0,00 €	18.367,34 €	15,22 €
2000-1002	IBI URBANA.-EJECUTIVA	5.185,63 €	9.183,67 €	0,00 €	14.369,30 €	1.865,34 €	0,00 €	804,66 €	11.699,30 €
2000-1004	IBI URBANA.- LIQUID.PREV.NOTIF.VOLUNTAR.	0,01 €	41.569,78 €	0,00 €	41.569,79 €	1.846,39 €	0,00 €	44,29 €	39.679,11 €
2000-1005	IBI URBANA.-LIQUID.PREV.NOTIF.EJECUTIVA	1.724,11 €	22,15 €	0,00 €	1.746,26 €	1.520,39 €	0,00 €	225,86 €	0,01 €
2000-2001	IBI RUSTICA. - VOLUNTARIA	0,00 €	5.656,34 €	0,00 €	5.656,34 €	5.314,62 €	0,00 €	341,72 €	0,00 €
2000-2002	IBI RUSTICA.- EJECUTIVA	808,93 €	341,72 €	0,00 €	1.150,65 €	154,55 €	0,00 €	192,73 €	803,37 €
2000-3001	IAE.-VOLUNTARIA	0,00 €	1.853,58 €	0,00 €	1.853,58 €	1.356,07 €	0,00 €	497,51 €	0,00 €
2000-3002	IAE.-EJECUTIVA	1.163,49 €	497,51 €	0,00 €	1.661,00 €	0,00 €	0,00 €	0,00 €	1.661,00 €
2000-3004	IAE.-LIQUID.PREV.NOTIF.VOLUNTARIA	0,00 €	125,35 €	0,00 €	125,35 €	125,35 €	0,00 €	0,00 €	0,00 €
2000-3005	IAE.-LIQUID.PREV.NOTIF.EJECUTIVA	913,99 €	0,00 €	0,00 €	913,99 €	0,00 €	0,00 €	429,33 €	484,66 €
2000-4001	OTROS TRIBUTOS.-VOLUNTARIA	0,00 €	58.838,18 €	0,00 €	58.838,18 €	51.671,84 €	0,00 €	7.166,34 €	0,00 €
2000-4002	OTROS TRIBUTOS.-EJECUTIVA	22.857,53 €	12.159,43 €	326,09 €	34.690,87 €	4.914,97 €	0,00 €	7.623,08 €	22.152,82 €
2000-4004	OTROS TRIBUTOS.-LIQ.PREV.NOT.VOLUNTARIA	544,29 €	1.022,65 €	0,00 €	1.566,94 €	1.005,61 €	0,00 €	341,72 €	219,61 €
2000-4006	OTROS TRIBUTOS.- LIQ.PREV.NOTIF.VOLUNTARIA	0,00 €	252,75 €	0,00 €	252,75 €	252,75 €	0,00 €	0,00 €	0,00 €
2000-6002	TASA AGUA BASURA Y ALCANT.- EJECUTIVA	0,00 €	422,44 €	0,00 €	422,44 €	136,62 €	0,00 €	0,00 €	285,82 €
2000-7002	BASURA DOMICILIARIA.- EJECUTIVA	0,00 €	213,19 €	0,00 €	213,19 €	127,83 €	0,00 €	21,64 €	63,72 €
A Y0000045	AYTO. PEDRAFITA DO CEBREIRO	33.213,20 €	206.765,29 €	326,09 €	239.652,40 €	126.531,54 €	0,00 €	36.056,22 €	77.064,64 €
2000-1001	IBI URBANA.- VOLUNTARIA	0,00 €	89.423,87 €	0,00 €	89.423,87 €	73.354,56 €	0,00 €	16.069,31 €	0,00 €
2000-1002	IBI URBANA.-EJECUTIVA	16.586,00 €	7.942,84 €	0,00 €	24.528,84 €	3.071,82 €	0,00 €	1.068,59 €	20.388,44 €
2000-1004	IBI URBANA.- LIQUID.PREV.NOTIF.VOLUNTAR.	0,00 €	6.472,39 €	0,00 €	6.472,39 €	86,48 €	0,00 €	6.385,91 €	0,00 €
2000-1005	IBI URBANA.-LIQUID.PREV.NOTIF.EJECUTIVA	3.147,73 €	6.385,91 €	0,00 €	9.533,64 €	781,59 €	0,00 €	0,00 €	8.752,05 €
2000-2001	IBI RUSTICA.- VOLUNTARIA	0,00 €	31.495,44 €	0,00 €	31.495,44 €	28.898,53 €	0,00 €	2.596,91 €	0,00 €
2000-2002	IBI RUSTICA.- EJECUTIVA	10.146,07 €	2.596,91 €	487,85 €	12.255,13 €	2.738,16 €	0,00 €	401,47 €	9.115,50 €
2000-3001	IAE.-VOLUNTARIA	0,00 €	10.587,25 €	0,00 €	10.587,25 €	10.374,50 €	0,00 €	212,75 €	0,00 €
2000-3002	IAE.-EJECUTIVA	2.415,49 €	212,75 €	0,00 €	2.628,24 €	0,00 €	0,00 €	1.563,82 €	1.064,42 €
2000-3005	IAE.-LIQUID.PREV.NOTIF.EJECUTIVA	1.488,67 €	0,00 €	0,00 €	1.488,67 €	0,00 €	0,00 €	676,66 €	812,01 €
2000-4001	OTROS TRIBUTOS.-VOLUNTARIA	0,00 €	71.981,95 €	0,00 €	71.981,95 €	58.528,93 €	0,00 €	13.453,02 €	0,00 €
2000-4002	OTROS TRIBUTOS.-EJECUTIVA	45.395,28 €	13.376,66 €	0,00 €	58.771,94 €	10.070,93 €	0,00 €	3.138,34 €	45.562,67 €

Concepto / Eme	Descripción	Saldos iniciales DR ptes. cobro	Derechos contratados	Derechos anulados	Derechos rec. netos	Recaudación		Bajas insolvencias / otras	Derechos pendientes cobro	
						Bruta	Devoluciones			Líquida
2000-4004	OTROS TRIBUTOS.-LIQ.PREV.NOT.VOLUNTARIA	0,00 €	323,43 €	0,00 €	323,43 €	323,43 €	0,00 €	323,43 €	0,00 €	0,00 €
2000-4005	OTROS TRIBUTOS.-LIQ.PREV.NOT.EJECUTIVA	114,22 €	0,00 €	0,00 €	114,22 €	114,22 €	0,00 €	114,22 €	0,00 €	0,00 €
2000-4006	OTROS TRIBUTOS.-LIQID.PREV.NOTIF.VOLUNTARIA	0,00 €	420,63 €	0,00 €	420,63 €	420,63 €	0,00 €	420,63 €	0,00 €	0,00 €
A Y0000046	AYTO. POL	79.293,46 €	241.220,03 €	487,85 €	320.025,64 €	188.763,78 €	0,00 €	188.763,78 €	45.566,77 €	85.695,09 €
2000-1001	IBI URBANA.- VOLUNTARIA	0,00 €	170.304,89 €	0,00 €	170.304,89 €	147.722,45 €	0,00 €	147.722,45 €	22.582,44 €	0,00 €
2000-1002	IBI URBANA.-EJECUTIVA	18.794,70 €	11.291,22 €	0,00 €	30.025,92 €	6.931,10 €	0,00 €	6.931,10 €	884,79 €	22.210,03 €
2000-1004	IBI URBANA.- LIQID.PREV. NOTIF.VOLUNTAR.	46,05 €	15,66 €	0,00 €	61,71 €	0,00 €	0,00 €	0,00 €	61,71 €	0,00 €
2000-1005	IBI URBANA.-LIQID.PREV. NOTIF.EJECUTIVA	1.787,59 €	46,05 €	0,00 €	1.833,64 €	962,90 €	0,00 €	962,90 €	0,00 €	870,74 €
2000-2001	IBI RUSTICA.- VOLUNTARIA	0,00 €	46.057,97 €	0,00 €	46.057,97 €	39.748,53 €	0,00 €	39.748,53 €	6.309,44 €	0,00 €
2000-2002	IBI RUSTICA.- EJECUTIVA	16.264,50 €	6.302,63 €	0,00 €	22.567,13 €	3.720,07 €	0,00 €	3.720,07 €	3.603,76 €	15.243,30 €
2000-2005	IBI RUSTICA.- LIQID.PREV. NOTIF.EJECUTIV	30,93 €	0,00 €	0,00 €	30,93 €	0,00 €	0,00 €	0,00 €	30,93 €	0,00 €
2000-3001	IAE.-VOLUNTARIA	0,00 €	2.837,62 €	0,00 €	2.837,62 €	2.837,62 €	0,00 €	2.837,62 €	0,00 €	0,00 €
2000-3002	IAE.-EJECUTIVA	3.314,75 €	0,00 €	0,00 €	3.314,75 €	0,00 €	0,00 €	0,00 €	0,00 €	3.314,75 €
2000-3005	IAE.-LIQID.PREV. NOTIF.EJECUTIVA	1.437,37 €	0,00 €	0,00 €	1.437,37 €	0,00 €	0,00 €	0,00 €	0,00 €	871,70 €
2000-4001	OTROS TRIBUTOS.-VOLUNTARIA	0,00 €	84.742,74 €	0,00 €	84.742,74 €	69.901,27 €	0,00 €	69.901,27 €	14.841,47 €	0,00 €
2000-4002	OTROS TRIBUTOS.-EJECUTIVA	62.395,28 €	14.434,70 €	18.659,87 €	58.170,11 €	11.804,60 €	0,00 €	11.804,60 €	4.047,10 €	42.318,41 €
2000-4004	OTROS TRIBUTOS.-LIQ.PREV. NOT.VOLUNTARIA	105,65 €	4.898,40 €	0,00 €	5.004,05 €	680,50 €	0,00 €	680,50 €	427,75 €	3.895,80 €
2000-4005	OTROS TRIBUTOS.-LIQID.REV. NOTIF.EJECUTIVA	723,05 €	0,00 €	688,97 €	34,08 €	34,08 €	0,00 €	34,08 €	0,00 €	0,00 €
2000-4006	OTROS TRIBUTOS.- AUTOLIQUIDACIONES VOLUNTARI	0,00 €	291,94 €	0,00 €	291,94 €	291,94 €	0,00 €	291,94 €	0,00 €	0,00 €
2000-6001	TASA DE AGUA, BASURAS Y ALCANT.-VOLUNTARIA	0,00 €	130.125,35 €	0,00 €	130.125,35 €	122.272,48 €	0,00 €	122.272,48 €	7.852,87 €	0,00 €
2000-6002	TASA DE AGUA BASURA Y ALCANT.-EJECUTIVA	0,00 €	26.098,69 €	0,00 €	26.098,69 €	6.522,45 €	0,00 €	6.522,45 €	607,34 €	18.968,90 €
2000-6004	TASA AGUA BASURAS Y ALCANT.-LIQ.PREV.NOT.VOL	0,00 €	220,11 €	0,00 €	220,11 €	129,57 €	0,00 €	129,57 €	0,00 €	90,54 €
2000-9005	OTROS IMPUESTOS.- LIQ.PREV. NOT EJECUTIVA	0,00 €	688,97 €	0,00 €	688,97 €	0,00 €	0,00 €	0,00 €	0,00 €	688,97 €
A Y0000047	AYTO. A POBRA DE BROLLON	104.839,87 €	498.356,94 €	19.348,84 €	583.847,97 €	413.559,56 €	0,00 €	413.559,56 €	61.815,27 €	108.473,14 €
2000-1001	IBI URBANA.- VOLUNTARIA	239,46 €	224.243,00 €	0,00 €	224.482,46 €	196.269,65 €	0,00 €	196.269,65 €	27.694,48 €	518,33 €
2000-1002	IBI URBANA.-EJECUTIVA	36.289,78 €	13.667,64 €	0,00 €	49.957,42 €	5.379,55 €	0,00 €	5.379,55 €	4.233,13 €	40.344,74 €
2000-1004	IBI URBANA.- LIQID.PREV. NOTIF.VOLUNTAR.	24.971,55 €	2.032,86 €	0,00 €	27.004,41 €	26.364,75 €	0,00 €	26.364,75 €	639,66 €	0,00 €
2000-1005	IBI URBANA.-LIQID.PREV. NOTIF.EJECUTIVA	5.791,61 €	639,66 €	0,00 €	6.431,27 €	1.201,45 €	0,00 €	1.201,45 €	901,16 €	4.328,66 €
2000-2001	IBI RUSTICA.- VOLUNTARIA	22,84 €	25.665,67 €	0,00 €	25.688,51 €	21.951,22 €	0,00 €	21.951,22 €	3.714,45 €	22,84 €
2000-2002	IBI RUSTICA.- EJECUTIVA	7.303,62 €	3.714,45 €	0,00 €	11.018,07 €	2.180,10 €	0,00 €	2.180,10 €	1.726,06 €	7.111,91 €
2000-3001	IAE.-VOLUNTARIA	0,00 €	11.179,14 €	0,00 €	11.179,14 €	8.934,59 €	0,00 €	8.934,59 €	1.355,19 €	889,36 €
2000-3002	IAE.-EJECUTIVA	11.646,12 €	1.355,19 €	0,00 €	13.001,31 €	2,29 €	0,00 €	2,29 €	0,00 €	12.999,02 €
2000-3004	IAE.-LIQID.PREV. NOTIF.VOLUNTARIA	63,07 €	906,34 €	0,00 €	969,41 €	906,34 €	0,00 €	906,34 €	63,07 €	0,00 €
2000-3005	IAE.-LIQID.PREV. NOTIF.EJECUTIVA	2.397,98 €	63,07 €	0,00 €	2.461,05 €	0,00 €	0,00 €	0,00 €	430,83 €	2.030,22 €
2000-4001	OTROS TRIBUTOS.-VOLUNTARIA	0,00 €	163.687,55 €	0,00 €	163.687,55 €	142.112,51 €	0,00 €	142.112,51 €	21.575,04 €	0,00 €
2000-4002	OTROS TRIBUTOS.-EJECUTIVA	82.718,46 €	20.895,01 €	0,00 €	103.613,47 €	12.701,80 €	0,00 €	12.701,80 €	6.992,03 €	83.919,64 €

Concepto / Ente	Descripción	Saldos iniciales DR ptes. cobro	Derechos contratados	Derechos anulados	Derechos rec. netos	Recaudación		Bajas insolvencias / otras	Derechos pendientes cobro
						Bruta	Líquida		
2000-4004	OTROS TRIBUTOS.-LIQ.PEV.NOT.VOLUNTARIA	462,69 €	657,32 €	0,00 €	1.120,01 €	799,69 €	0,00 €	299,88 €	20,44 €
2000-4005	OTROS TRIBUTOS.- LIQUIDAC.PREV.NOTIF.EJECUTIV	12.371,93 €	86,33 €	12.056,90 €	401,36 €	228,70 €	0,00 €	0,00 €	172,66 €
2000-4006	OTROS TRIBUTOS.- AUTOLIQUIDACIONES VOLUNTARI	0,00 €	1.041,32 €	0,00 €	1.041,32 €	1.041,32 €	0,00 €	0,00 €	0,00 €
2000-9005	OTROS IMPUESTOS.- LIQ.PREV.NOT.EJECUTIVA	0,00 €	12.056,90 €	0,00 €	12.056,90 €	1.455,21 €	0,00 €	0,00 €	10.601,69 €
AY0000048	AYTO. A PONTENOVA	184.279,11 €	481.891,45 €	12.056,90 €	654.113,66 €	421.529,17 €	0,00 €	69.624,98 €	162.959,51 €
2000-1001	IBI URBANA. - VOLUNTARIA	0,00 €	222.481,89 €	1.838,90 €	220.642,99 €	211.983,65 €	0,00 €	8.659,34 €	0,00 €
2000-1002	IBI URBANA.-EJECUTIVA	9.312,67 €	4.329,67 €	0,00 €	13.642,34 €	2.148,24 €	0,00 €	1.050,38 €	10.443,72 €
2000-1004	IBI URBANA.- LIQUID.PREV.NOTIF.VOLUNTAR.	77,86 €	0,00 €	0,00 €	77,86 €	0,00 €	0,00 €	77,86 €	0,00 €
2000-1005	IBI URBANA.-LIQUID.PREV.NOTIF.EJECUTIVA	1.039,84 €	0,00 €	0,00 €	1.039,84 €	24,85 €	0,00 €	0,00 €	1.014,99 €
2000-2001	IBI RUSTICA. - VOLUNTARIA	14,87 €	91.067,54 €	0,00 €	91.082,41 €	80.147,05 €	0,00 €	10.935,36 €	0,00 €
2000-2002	IBI RUSTICA.- EJECUTIVA	19.265,40 €	10.935,36 €	0,00 €	30.200,76 €	6.286,31 €	0,00 €	1.464,02 €	22.450,43 €
2000-3001	IAE.-VOLUNTARIA	0,00 €	3.694,85 €	0,00 €	3.694,85 €	3.470,17 €	0,00 €	224,68 €	0,00 €
2000-3002	IAE.-EJECUTIVA	1.274,17 €	224,68 €	0,00 €	1.498,85 €	0,00 €	0,00 €	216,48 €	1.282,37 €
2000-3004	IAE.-LIQUID.PREV.NOTIF.VOLUNTARIA	0,00 €	806,45 €	0,00 €	806,45 €	682,07 €	0,00 €	124,38 €	0,00 €
2000-3005	IAE.-LIQUID.PREV.NOTIF.EJECUTIVA	1.463,06 €	124,38 €	0,00 €	1.587,44 €	0,00 €	0,00 €	424,91 €	1.162,53 €
2000-4001	OTROS TRIBUTOS.-VOLUNTARIA	0,00 €	74.934,16 €	0,00 €	74.934,16 €	60.133,50 €	0,00 €	14.800,66 €	0,00 €
2000-4002	OTROS TRIBUTOS.-EJECUTIVA	57.948,12 €	14.588,62 €	1.302,82 €	71.233,92 €	8.118,49 €	0,00 €	2.178,37 €	60.937,06 €
2000-4004	OTROS TRIBUTOS.-LIQ.PREV.NOT.VOLUNTARIA	42,60 €	588,93 €	0,00 €	631,53 €	623,01 €	0,00 €	8,52 €	0,00 €
2000-4005	IVTM.-LIQ.PREV.NOT. EJECUTIVA	0,00 €	8,52 €	0,00 €	8,52 €	8,52 €	0,00 €	0,00 €	0,00 €
2000-4006	OTROS TRIBUTOS.- AUTOLIQUIDACIONES VOLUNTARI	0,00 €	571,29 €	0,00 €	571,29 €	571,29 €	0,00 €	0,00 €	0,00 €
2000-6002	TASA AGUA BASURA Y ALCANT.-EJECUTIVA	0,00 €	620,74 €	0,00 €	620,74 €	24,32 €	0,00 €	8,06 €	588,36 €
2000-7002	BASURA DOMICILIARIA.- EJECUTIVA	0,00 €	4.062,90 €	0,00 €	4.062,90 €	1.328,65 €	0,00 €	0,00 €	2.734,25 €
AY0000049	AYTO. PORTOMARIN	90.438,59 €	429.039,98 €	3.141,72 €	516.336,85 €	375.550,12 €	0,00 €	40.173,02 €	100.613,71 €
2000-1001	IBI URBANA.- VOLUNTARIA	113,82 €	751.179,68 €	0,00 €	751.293,50 €	622.340,57 €	0,00 €	126.329,78 €	2.623,15 €
2000-1002	IBI URBANA.-EJECUTIVA	194.128,91 €	64.731,12 €	2.193,85 €	256.666,18 €	42.578,62 €	0,00 €	15.526,88 €	198.560,68 €
2000-1004	IBI URBANA.- LIQUID.PREV.NOTIF.VOLUNTAR.	1.370,48 €	1.554,63 €	0,00 €	2.925,11 €	1.160,83 €	0,00 €	1.764,28 €	0,00 €
2000-1005	IBI URBANA.-LIQUID.PREV.NOTIF.EJECUTIVA	28.642,90 €	1.705,74 €	0,00 €	30.348,64 €	7.628,21 €	0,00 €	944,51 €	21.775,92 €
2000-2001	IBI RUSTICA.-VOLUNTARIA	6,20 €	71.939,55 €	247,35 €	71.688,40 €	57.095,47 €	0,00 €	10.880,76 €	3.722,17 €
2000-2002	IBI RUSTICA.- EJECUTIVA	66.515,87 €	10.917,58 €	36,82 €	77.396,63 €	4.953,02 €	0,00 €	4.185,22 €	68.258,39 €
2000-3001	IAE.-VOLUNTARIA	0,00 €	61.204,93 €	217,11 €	60.987,82 €	60.400,30 €	0,00 €	0,00 €	587,52 €
2000-3002	IAE.-EJECUTIVA	52.413,67 €	217,11 €	0,00 €	52.630,78 €	505,23 €	0,00 €	2.560,51 €	49.565,04 €
2000-3005	IAE.-LIQUID.PREV.NOTIF.EJECUTIVA	2.479,68 €	0,00 €	0,00 €	2.479,68 €	45,93 €	0,00 €	997,92 €	1.435,83 €
2000-4001	OTROS TRIBUTOS.-VOLUNTARIA	0,00 €	153.047,18 €	0,00 €	153.047,18 €	117.277,89 €	0,00 €	35.769,29 €	0,00 €
2000-4002	OTROS TRIBUTOS.-EJECUTIVA	159.908,17 €	36.721,00 €	9.496,35 €	187.132,82 €	20.777,97 €	0,00 €	13.099,85 €	153.255,00 €
2000-4004	OTROS TRIBUTOS.-LIQUID.PRV.NOTIF.VOLUNTAR.	574,79 €	690,56 €	0,00 €	1.265,35 €	669,38 €	0,00 €	285,67 €	310,30 €
2000-4005	OTROS TRIBUTOS.-LIQUIDACIONES EJECUTIVA	2.518,02 €	145,08 €	2.223,70 €	439,40 €	136,06 €	0,00 €	0,00 €	303,34 €

Concepto / Ente	Descripción	Saldos iniciales DR ptes. cobro	Derechos contratados	Derechos anulados	Derechos rec. netos	Recaudación		Bajas insolvencias / otras	Derechos pendientes cobro	
						Bruta	Líquida			
2000-4006	OTROS TRIBUTOS.- AUTOLIQUIDACIONES VOLUNTARI	0,00 €	799,28 €	0,00 €	799,28 €	799,28 €	0,00 €	799,28 €	0,00 €	0,00 €
2000-7002	BASURA DOMICILIARIA.- EJECUTIVA	0,00 €	10.870,02 €	0,00 €	10.870,02 €	1.174,95 €	0,00 €	1.174,95 €	1.362,00 €	8.333,07 €
2000-9002	OTROS IMPUESTOS.- EJECUTIVA	0,00 €	872,52 €	10,00 €	862,52 €	151,78 €	0,00 €	151,78 €	214,00 €	496,74 €
2000-9005	OTROS IMPUESTOS.- LIQ.PREV.NOT.EJECUTIVA	0,00 €	40.039,70 €	0,00 €	40.039,70 €	841,40 €	0,00 €	841,40 €	19.058,25 €	20.140,05 €
A Y0000050	AYTO. QUIROGA	508.672,51 €	1.206.635,68 €	14.425,18 €	1.700.863,01 €	938.536,89 €	0,00 €	938.536,89 €	232.378,92 €	529.367,20 €
2000-1001	IBI URBANA.- VOLUNTARIA	1.946,70 €	1.820.855,85 €	0,00 €	1.822.802,55 €	1.464.864,86 €	0,00 €	1.464.864,86 €	357.385,30 €	552,39 €
2000-1002	IBI URBANA.-EJECUTIVA	391.359,26 €	178.149,38 €	0,00 €	569.508,64 €	80.911,40 €	0,00 €	80.911,40 €	32.859,90 €	455.737,34 €
2000-1004	IBI URBANA.-LIQUID.PREV.NOTIF.VOLUNTAR.	1.339,95 €	23.563,22 €	0,00 €	24.903,17 €	17.159,74 €	0,00 €	17.159,74 €	7.743,43 €	0,00 €
2000-1005	IBI URBANA.-LIQUID.PREV.NOTIF.EJECUTIVA	85.679,40 €	7.261,14 €	0,00 €	92.940,54 €	12.153,01 €	0,00 €	12.153,01 €	44.846,05 €	35.941,48 €
2000-2001	IBI RUSTICA.-VOLUNTARIA	91,00 €	42.595,12 €	0,00 €	42.686,12 €	35.098,44 €	0,00 €	35.098,44 €	7.587,68 €	0,00 €
2000-2002	IBI RUSTICA.- EJECUTIVA	20.530,22 €	7.383,87 €	0,00 €	27.914,09 €	2.278,88 €	0,00 €	2.278,88 €	6.499,06 €	19.136,15 €
2000-3001	IAE.-VOLUNTARIA	0,00 €	102.955,46 €	0,00 €	102.955,46 €	87.191,70 €	0,00 €	87.191,70 €	13.856,18 €	1.907,58 €
2000-3002	IAE.-EJECUTIVA	53.111,39 €	13.856,18 €	0,00 €	66.967,57 €	4.926,49 €	0,00 €	4.926,49 €	6.803,16 €	55.237,92 €
2000-3004	IAE.- LIQUID. PREV. NOTIF. VOLUNTARIA	4.576,94 €	12.523,97 €	0,00 €	17.100,91 €	10.481,85 €	0,00 €	10.481,85 €	6.265,29 €	353,77 €
2000-3005	IAE.- LIQUID.PREV. NOTIF. EJECUTIVA	27.815,31 €	2.964,93 €	0,00 €	30.780,24 €	1.746,79 €	0,00 €	1.746,79 €	9.199,67 €	19.833,78 €
2000-4001	OTROS TRIBUTOS.-VOLUNTARIA	0,00 €	450.614,62 €	0,00 €	450.614,62 €	354.051,78 €	0,00 €	354.051,78 €	96.562,84 €	0,00 €
2000-4002	OTROS TRIBUTOS.-EJECUTIVA	705.548,34 €	94.736,69 €	400.874,08 €	399.410,95 €	51.907,40 €	0,00 €	51.907,40 €	14.945,82 €	332.557,73 €
2000-4004	OTROS TRIBUTOS.-LIQ.PREV.NOT.VOLUNTARIA	665,99 €	2.640,29 €	0,00 €	3.306,28 €	2.739,10 €	0,00 €	2.739,10 €	380,93 €	186,25 €
2000-4005	OTROS TRIBUTOS.-LIQ.PREV.NOTIF.EJECUTIVA	392.547,29 €	312,22 €	392.435,93 €	423,58 €	0,00 €	0,00 €	0,00 €	0,00 €	423,58 €
2000-4006	OTROS TRIBUTOS.- AUTOLIQUIDACIONES VOLUNTARI	0,00 €	4.423,83 €	0,00 €	4.423,83 €	4.423,83 €	0,00 €	4.423,83 €	0,00 €	0,00 €
2000-5002	ENTRADA VEHICULOS.- EJECUTIVA	0,00 €	272,30 €	0,00 €	272,30 €	58,72 €	0,00 €	58,72 €	0,00 €	213,58 €
2000-5005	ENTRADA VEHICULOS.- LIQ.PREV.NOT.EJECUTIVA	0,00 €	1.613,74 €	0,00 €	1.613,74 €	241,94 €	0,00 €	241,94 €	0,00 €	1.371,80 €
2000-9002	OTROS IMPUESTOS.- EJECUTIVA	0,00 €	400.601,78 €	0,00 €	400.601,78 €	0,00 €	0,00 €	0,00 €	400.601,78 €	0,00 €
2000-9005	OTROS IMPUESTOS.- LIQ.PREV.NOT.EJECUTIVA	0,00 €	566.249,93 €	0,00 €	566.249,93 €	6.284,20 €	0,00 €	6.284,20 €	92.620,08 €	467.345,65 €
A Y0000051	AYTO.RIBADEO	1.685.211,79 €	3.733.574,52 €	793.310,01 €	4.625.476,30 €	2.136.520,13 €	0,00 €	2.136.520,13 €	1.098.157,17 €	1.390.799,00 €
2000-1001	IBI URBANA.- VOLUNTARIA	0,00 €	217.174,02 €	0,00 €	217.174,02 €	194.090,83 €	0,00 €	194.090,83 €	23.083,19 €	0,00 €
2000-1002	IBI URBANA.-EJECUTIVA	16.704,54 €	11.319,33 €	0,00 €	28.023,87 €	6.266,49 €	0,00 €	6.266,49 €	2.955,84 €	18.801,54 €
2000-1004	IBI URBANA.- LIQUID.PREV.NOTIF.VOLUNTAR.	25,73 €	82,38 €	0,00 €	108,11 €	0,00 €	0,00 €	0,00 €	108,11 €	0,00 €
2000-1005	IBI URBANA.-LIQUID.PREV.NOTIF.EJECUTIVA	2.020,80 €	82,38 €	0,00 €	2.103,18 €	0,00 €	0,00 €	0,00 €	1.035,73 €	1.067,45 €
2000-2001	IBI RUSTICA.- VOLUNTARIA	0,00 €	50.429,46 €	0,00 €	50.429,46 €	41.393,23 €	0,00 €	41.393,23 €	9.036,23 €	0,00 €
2000-2002	IBI RUSTICA.- EJECUTIVA	13.360,52 €	8.963,17 €	0,00 €	22.323,69 €	2.978,96 €	0,00 €	2.978,96 €	581,69 €	18.753,04 €
2000-2004	IBI RUSTICA.- LIQ.PREV.NOTIF.-VOLUNTARIA	0,00 €	192,08 €	0,00 €	192,08 €	96,04 €	0,00 €	96,04 €	0,00 €	96,04 €
2000-3001	IAE.-VOLUNTARIA	0,00 €	37.470,89 €	0,00 €	37.470,89 €	37.470,89 €	0,00 €	37.470,89 €	0,00 €	0,00 €
2000-3002	IAE.-EJECUTIVA	1.031,72 €	0,00 €	0,00 €	1.031,72 €	0,00 €	0,00 €	0,00 €	688,35 €	343,37 €
2000-3004	IAE.-LIQUID.PREV.NOTIF.VOLUNTARIA	626,72 €	0,00 €	0,00 €	626,72 €	0,00 €	0,00 €	0,00 €	626,72 €	0,00 €
2000-3005	IAE.-LIQUID.PREV.NOTIF.EJECUTIVA	678,39 €	626,72 €	0,00 €	1.305,11 €	626,72 €	0,00 €	626,72 €	105,99 €	572,40 €

Estado de evolución y situación de ROE

Desarrollo del proceso de gestión de los recursos administrativos

31/12/2012

A150

Concepto / Ente	Descripción	Saldos iniciales DR ptes. cobro	Derechos contratados	Derechos anulados	Derechos rec. netos	Recaudación		Bajas insolencias / otras	Derechos pendientes cobro	
						Bruta	Devoluciones			Líquida
2000-4001	OTROS TRIBUTOS.-VOLUNTARIA	0,00 €	39.560,21 €	0,00 €	39.560,21 €	34.523,69 €	0,00 €	34.523,69 €	5.036,52 €	0,00 €
2000-4002	OTROS TRIBUTOS.-EJECUTIVA	18.366,34 €	4.821,32 €	0,00 €	23.187,66 €	5.793,47 €	0,00 €	5.793,47 €	3.541,93 €	13.852,26 €
2000-4004	OTROS TRIBUTOS.-LIQUID.PREV.NOTIF.EJECUTIVA	28,12 €	185,71 €	0,00 €	213,83 €	185,71 €	0,00 €	185,71 €	28,12 €	0,00 €
2000-4006	OTROS TRIBUTOS.-LIQUID.PREV.NOTIF.VOLUNTARIA	0,00 €	280,32 €	0,00 €	280,32 €	280,32 €	0,00 €	280,32 €	0,00 €	0,00 €
2000-7002	BASURA DOMICILIARIA.- EJECUTIVA	0,00 €	2.963,52 €	0,00 €	2.963,52 €	0,00 €	0,00 €	0,00 €	0,00 €	2.963,52 €
A Y0000052	AYTO. RIBAS DO SIL	52.842,88 €	374.141,51 €	0,00 €	426.984,39 €	323.706,35 €	0,00 €	323.706,35 €	46.828,42 €	56.449,62 €
2000-1001	IBI URBANA.- VOLUNTARIA	0,00 €	34.485,83 €	0,00 €	34.485,83 €	32.090,61 €	0,00 €	32.090,61 €	2.395,22 €	0,00 €
2000-1002	IBI URBANA.-EJECUTIVA	1.885,62 €	1.197,61 €	0,00 €	3.083,23 €	535,40 €	0,00 €	535,40 €	257,46 €	2.290,37 €
2000-1004	IBI URBANA.- LIQUID.PREV.NOTIF.VOLUNTAR.	74,32 €	4.972,70 €	0,00 €	5.047,02 €	0,00 €	0,00 €	0,00 €	5.047,02 €	0,00 €
2000-1005	IBI URBANA.-LIQUID.PREV.NOTIF.EJECUTIVA	0,00 €	5.047,02 €	0,00 €	5.047,02 €	0,00 €	0,00 €	0,00 €	0,00 €	5.047,02 €
2000-2001	IBI RUSTICA.- VOLUNTARIA	0,00 €	3.985,49 €	0,00 €	3.985,49 €	3.588,11 €	0,00 €	3.588,11 €	397,38 €	0,00 €
2000-2002	IBI RUSTICA.- EJECUTIVA	893,16 €	397,38 €	0,00 €	1.290,54 €	240,78 €	0,00 €	240,78 €	19,01 €	1.030,75 €
2000-3001	IAE.-VOLUNTARIA	0,00 €	24.730,46 €	0,00 €	24.730,46 €	24.730,46 €	0,00 €	24.730,46 €	0,00 €	0,00 €
2000-3002	IAE.-EJECUTIVA	924,61 €	0,00 €	0,00 €	924,61 €	0,00 €	0,00 €	0,00 €	0,00 €	924,61 €
2000-3005	IAE.-LIQUID.PREV.NOTIF.EJECUTIVA	368,80 €	0,00 €	0,00 €	368,80 €	0,00 €	0,00 €	0,00 €	0,00 €	368,80 €
2000-4001	OTROS TRIBUTOS.-VOLUNTARIA	12,62 €	27.611,05 €	0,00 €	27.623,67 €	23.178,35 €	0,00 €	23.178,35 €	4.445,32 €	0,00 €
2000-4002	OTROS TRIBUTOS.-EJECUTIVA	10.809,91 €	4.290,30 €	228,16 €	14.872,05 €	4.800,98 €	0,00 €	4.800,98 €	277,38 €	9.793,69 €
2000-4004	OTROS TRIBUTOS.-LIQ.PREV.NOT.VOLUNTARIA	34,08 €	0,00 €	0,00 €	34,08 €	0,00 €	0,00 €	0,00 €	34,08 €	0,00 €
2000-4005	OTROS TRIBUTOS.-LIQ.PREV.NOT.EJECUTIVA	155,24 €	0,00 €	0,00 €	155,24 €	71,94 €	0,00 €	71,94 €	0,00 €	83,30 €
2000-4006	OTROS TRIBUTOS.-LIQ.PREV.NOTIF.VOLUNTARIA	0,00 €	80,24 €	0,00 €	80,24 €	80,24 €	0,00 €	80,24 €	0,00 €	0,00 €
2000-6002	TASA AGUA BASURA Y ALCANT.-EJECUTIVA	0,00 €	1.068,64 €	0,00 €	1.068,64 €	536,48 €	0,00 €	536,48 €	0,00 €	532,16 €
2000-7002	BASURA DOMICILIARIA.- EJECUTIVA	0,00 €	228,16 €	0,00 €	228,16 €	60,00 €	0,00 €	60,00 €	0,00 €	168,16 €
A Y0000053	AYTO. RIBEIRA DE PIQUIN	15.158,36 €	108.094,88 €	228,16 €	123.025,08 €	89.913,35 €	0,00 €	89.913,35 €	12.872,87 €	20.238,86 €
2000-1001	IBI URBANA.- VOLUNTARIA	0,00 €	119.975,36 €	0,00 €	119.975,36 €	104.731,66 €	0,00 €	104.731,66 €	15.243,70 €	0,00 €
2000-1002	IBI URBANA.-EJECUTIVA	22.475,82 €	7.621,85 €	0,00 €	30.097,67 €	9.576,13 €	0,00 €	9.576,13 €	489,89 €	20.031,65 €
2000-1004	IBI URBANA.- LIQUID.PREV.NOTIF.VOLUNTAR.	12.053,60 €	26,41 €	0,00 €	12.080,01 €	11.377,92 €	0,00 €	11.377,92 €	702,09 €	0,00 €
2000-1005	IBI URBANA.-LIQUID.PREV.NOTIF.EJECUTIVA	935,93 €	318,26 €	0,00 €	1.254,19 €	935,93 €	0,00 €	935,93 €	122,66 €	195,60 €
2000-2001	IBI RUSTICA.- VOLUNTARIA	0,00 €	12.827,72 €	0,00 €	12.827,72 €	11.134,66 €	0,00 €	11.134,66 €	1.693,06 €	0,00 €
2000-2002	IBI RUSTICA.- EJECUTIVA	4.041,99 €	1.693,06 €	0,00 €	5.735,05 €	981,72 €	0,00 €	981,72 €	278,34 €	4.474,99 €
2000-3001	IAE.-VOLUNTARIA	0,00 €	4.199,48 €	0,00 €	4.199,48 €	3.945,03 €	0,00 €	3.945,03 €	254,45 €	0,00 €
2000-3002	IAE.-EJECUTIVA	2.411,96 €	254,45 €	0,00 €	2.666,41 €	0,00 €	0,00 €	0,00 €	1.243,04 €	1.423,37 €
2000-3004	IAE.-LIQUID.PREV.NOTIF.VOLUNTARIA	0,00 €	48,14 €	0,00 €	48,14 €	0,00 €	0,00 €	0,00 €	48,14 €	0,00 €
2000-3005	IAE.-LIQUID.PREV.NOTIF.EJECUTIVA	647,15 €	48,14 €	0,00 €	695,29 €	45,85 €	0,00 €	45,85 €	427,77 €	221,67 €
2000-4001	OTROS TRIBUTOS.-VOLUNTARIA	0,00 €	74.615,53 €	0,00 €	74.615,53 €	60.474,34 €	0,00 €	60.474,34 €	14.141,19 €	0,00 €
2000-4002	OTROS TRIBUTOS.-EJECUTIVA	51.518,53 €	13.923,17 €	4.715,55 €	60.726,15 €	6.229,03 €	0,00 €	6.229,03 €	4.429,40 €	50.067,72 €
2000-4004	OTROS TRIBUTOS.-LIQ.PREV.NOT.VOLUNTARIA	68,16 €	154,77 €	0,00 €	222,93 €	154,77 €	0,00 €	154,77 €	0,00 €	68,16 €

Concepto / Ente	Descripción	Saldos iniciales DR ptes. cobro	Derechos contratados	Derechos anulados	Derechos rec. netos	Recaudación		Bajas insolvencias / otras	Derechos pendientes cobro
						Bruta	Devoluciones		
2000-4006	OTROS TRIBUTOS.- AUTOLIQUIDACIONES VOLUNTARI	0,00 €	60,75 €	0,00 €	60,75 €	60,75 €	0,00 €	0,00 €	0,00 €
2000-6002	TAS AGUA,BASURA Y ALCANT.- EJECUTIVA	0,00 €	656,19 €	0,00 €	656,19 €	17,37 €	0,00 €	0,00 €	638,82 €
2000-7002	BASURA DOMICILIARIA.- EJECUTIVA	0,00 €	4.715,55 €	0,00 €	4.715,55 €	452,43 €	0,00 €	590,66 €	3.672,46 €
A Y0000054	AYTO. RIORTORTO	94.153,14 €	241.138,83 €	4.715,55 €	330.576,42 €	210.117,59 €	0,00 €	39.664,39 €	80.794,44 €
2000-1001	IBI URBANA.- VOLUNTARIA	0,00 €	34.783,67 €	0,00 €	34.783,67 €	28.839,89 €	0,00 €	5.943,78 €	0,00 €
2000-1002	IBI URBANA.-EJECUTIVA	6.948,93 €	2.971,89 €	0,00 €	9.920,82 €	693,23 €	0,00 €	540,00 €	8.687,59 €
2000-1004	IBI URBANA.- LIQUID.PREV.NOTIF.VOLUNTAR.	150,51 €	20,20 €	0,00 €	170,71 €	0,00 €	0,00 €	150,51 €	20,20 €
2000-1005	IBI URBANA.-LIQUID.PREV.NOTIF.EJECUTIVA	628,93 €	150,51 €	0,00 €	779,44 €	110,44 €	0,00 €	0,00 €	669,00 €
2000-2001	IBI RUSTICA.- VOLUNTARIA	0,00 €	28.108,99 €	0,00 €	28.108,99 €	25.577,11 €	0,00 €	2.531,88 €	0,00 €
2000-2002	IBI RUSTICA.- EJECUTIVA	6.879,94 €	2.531,88 €	0,00 €	9.411,82 €	1.214,51 €	0,00 €	377,27 €	7.820,04 €
2000-3001	IAE.-VOLUNTARIA	0,00 €	649,08 €	0,00 €	649,08 €	649,08 €	0,00 €	0,00 €	0,00 €
2000-3002	IAE.-EJECUTIVA	1.738,22 €	0,00 €	0,00 €	1.738,22 €	0,00 €	0,00 €	152,40 €	1.585,82 €
2000-3005	IAE.-LIQUID.PREV.NOTIF.EJECUTIVA	789,18 €	0,00 €	0,00 €	789,18 €	0,00 €	0,00 €	0,00 €	789,18 €
2000-4001	OTROS TRIBUTOS.-VOLUNTARIA	0,00 €	72.861,21 €	0,00 €	72.861,21 €	61.758,93 €	0,00 €	11.102,28 €	0,00 €
2000-4002	OTROS TRIBUTOS.-EJECUTIVA	56.038,64 €	11.000,04 €	20.624,94 €	46.413,74 €	6.324,08 €	0,00 €	2.626,02 €	37.463,64 €
2000-4004	OTROS TRIBUTOS.-LIQ.PREV.NOT.VOLUNTARIA	478,98 €	144,21 €	103,50 €	519,69 €	144,21 €	0,00 €	42,28 €	333,20 €
2000-4005	OTROS TRIBUTOS.- LIQUIDACIONES EJECUTIVA	18.360,00 €	0,00 €	18.360,00 €	0,00 €	0,00 €	0,00 €	0,00 €	0,00 €
2000-4006	OTROS TRIBUTOS.-AUTOLIQUIDACIONES VOLUNTARI	0,00 €	272,31 €	0,00 €	272,31 €	272,31 €	0,00 €	0,00 €	0,00 €
2000-7001	BASURA DOMICILIARIA.- VOLUNTARIA	0,00 €	47.084,24 €	0,00 €	47.084,24 €	40.975,66 €	0,00 €	6.108,58 €	0,00 €
2000-7002	BASURA DOMICILIARIA.- EJECUTIVA	0,00 €	38.960,56 €	0,00 €	38.960,56 €	16.179,80 €	0,00 €	3.752,17 €	19.028,59 €
2000-7004	BASURA DOMICILIARIA.- LIQ.PREV.NOT.VOLUNTARIA	0,00 €	310,50 €	0,00 €	310,50 €	51,75 €	0,00 €	0,00 €	258,75 €
2000-9005	OTROS IMPUESTOS.- LIQ.PREV.NOT.EJECUTIVA	0,00 €	158.302,46 €	0,00 €	158.302,46 €	0,00 €	0,00 €	0,00 €	158.302,46 €
A Y0000055	AYTO. SAMOS	92.013,33 €	398.151,75 €	39.088,44 €	451.076,64 €	182.791,00 €	0,00 €	33.327,17 €	234.958,47 €
2000-1001	IBI URBANA.- VOLUNTARIA	70,38 €	275.658,86 €	0,00 €	275.729,24 €	219.045,18 €	0,00 €	56.499,34 €	184,72 €
2000-1002	IBI URBANA.-EJECUTIVA	67.009,28 €	28.249,67 €	0,00 €	95.258,95 €	16.643,09 €	0,00 €	5.340,51 €	73.275,35 €
2000-1004	IBI URBANA.- LIQUID.PREV.NOTIF.VOLUNTAR.	850,55 €	2.542,95 €	0,00 €	3.393,50 €	808,54 €	0,00 €	2.573,55 €	11,41 €
2000-1005	IBI URBANA.-LIQUID.PREV.NOTIF.EJECUTIVA	12.525,65 €	2.446,40 €	0,00 €	14.972,05 €	3.335,54 €	0,00 €	2.949,81 €	8.686,70 €
2000-2001	IBI RUSTICA.- VOLUNTARIA	0,00 €	11.199,71 €	0,00 €	11.199,71 €	6.891,21 €	0,00 €	4.308,50 €	0,00 €
2000-2002	IBI RUSTICA.- EJECUTIVA	4.022,78 €	4.308,50 €	0,00 €	8.331,28 €	458,85 €	0,00 €	0,00 €	7.872,43 €
2000-3001	IAE.-VOLUNTARIA	280,86 €	25.377,73 €	0,00 €	25.658,59 €	20.010,87 €	0,00 €	4.762,36 €	885,36 €
2000-3002	IAE.-EJECUTIVA	8.839,30 €	4.481,50 €	0,00 €	13.320,80 €	3.325,92 €	0,00 €	826,14 €	9.168,74 €
2000-3004	IAE.-LIQUID.PREV.NOTIF.VOLUNTARIA	7,00 €	467,93 €	0,00 €	467,93 €	216,01 €	0,00 €	0,00 €	251,92 €
2000-3005	IAE.-LIQUID.PREV.NOTIF.EJECUTIVA	5.653,08 €	0,00 €	0,00 €	5.653,08 €	60,37 €	0,00 €	2.586,52 €	3.006,19 €
2000-4001	OTROS TRIBUTOS.-VOLUNTARIA	0,00 €	88.833,57 €	0,00 €	88.833,57 €	64.441,17 €	0,00 €	24.392,40 €	0,00 €
2000-4002	OTROS TRIBUTOS.-EJECUTIVA	82.873,48 €	24.085,70 €	6.477,23 €	100.481,95 €	8.584,71 €	0,00 €	2.640,04 €	89.257,20 €
2000-4004	OTROS TRIBUTOS.-LIQ.PREV.NOT.VOLUNTARIA	125,89 €	1.960,84 €	0,00 €	2.086,73 €	1.836,35 €	0,00 €	111,23 €	139,15 €

Concepto / Ente	Descripción	Saldos iniciales DR ptes. cobro	Derechos contratados	Derechos anulados	Derechos rec. netos	Recaudación		Bajas insolvencias / otras	Derechos pendientes cobro	
						Bruta	Devoluciones			Líquida
2000-4005	OTROS TRIBUTOS.- LIQUIDACIONES EJECUTIVA	435,00 €	0,00 €	240,00 €	195,00 €	4,42 €	0,00 €	4,42 €	0,00 €	190,58 €
2000-4006	OTROS TRIBUTOS.- AUTOLIQUIDACIONES VOLUNTARI	0,00 €	745,61 €	0,00 €	745,61 €	745,61 €	0,00 €	745,61 €	0,00 €	0,00 €
2000-5002	ENTRADA VEHICULOS.- EJECUTIVA	0,00 €	400,00 €	0,00 €	400,00 €	0,00 €	0,00 €	0,00 €	0,00 €	400,00 €
2000-7002	BASURA DOMICILIARIA.- EJECUTIVA	0,00 €	6.477,23 €	0,00 €	6.477,23 €	163,22 €	0,00 €	163,22 €	2.258,23 €	4.055,78 €
2000-9005	OTROS IMPUESTOS.- LIQ.PREV.NOT.EJECUTIVA	0,00 €	2.040,00 €	0,00 €	2.040,00 €	200,00 €	0,00 €	200,00 €	0,00 €	1.840,00 €
AY0000056	AYTO. SAN VICENTE DE RABADE	182.686,25 €	479.276,20 €	6.717,23 €	655.245,22 €	346.771,06 €	0,00 €	346.771,06 €	109.248,63 €	199.225,53 €
2000-1001	IBI URBANA.- VOLUNTARIA	1.004,00 €	2.260.088,32 €	0,00 €	2.261.072,32 €	1.808.182,06 €	0,00 €	1.808.182,06 €	451.942,93 €	947,33 €
2000-1002	IBI URBANA.-EJECUTIVA	585.974,08 €	225.489,94 €	0,00 €	811.464,02 €	95.322,02 €	0,00 €	95.322,02 €	44.529,44 €	671.612,56 €
2000-1004	IBI URBANA.- LIQUID.PREV.NOTIF.VOLUNTAR.	64.103,61 €	13.808,07 €	0,00 €	77.911,68 €	45.767,85 €	0,00 €	45.767,85 €	26.383,01 €	5.760,82 €
2000-1005	IBI URBANA.-LIQUID.PREV.NOTIF.EJECUTIVA	80.398,83 €	16.943,99 €	0,00 €	97.342,82 €	18.788,91 €	0,00 €	18.788,91 €	11.757,01 €	66.796,90 €
2000-2001	IBI RUSTICA.- VOLUNTARIA	8,27 €	76.480,54 €	0,00 €	76.488,81 €	67.142,78 €	0,00 €	67.142,78 €	9.346,03 €	0,00 €
2000-2002	IBI RUSTICA.- EJECUTIVA	22.716,71 €	9.337,76 €	0,00 €	32.054,47 €	2.757,94 €	0,00 €	2.757,94 €	3.024,24 €	26.272,29 €
2000-3001	IAE.-VOLUNTARIA	574,40 €	143.980,46 €	0,00 €	144.554,86 €	138.160,98 €	0,00 €	138.160,98 €	6.393,88 €	0,00 €
2000-3002	IAE.-EJECUTIVA	53.159,67 €	5.819,48 €	0,00 €	58.979,15 €	4.960,91 €	0,00 €	4.960,91 €	26.402,46 €	27.615,78 €
2000-3004	IAE.-LIQUID.PREV.NOTIF.VOLUNTARIA	2.897,14 €	6.381,35 €	0,00 €	9.278,49 €	5.748,76 €	0,00 €	5.748,76 €	2.897,14 €	632,59 €
2000-3005	IAE.-LIQUID.PREV.NOTIF.EJECUTIVA	12.368,55 €	2.023,22 €	0,00 €	14.391,77 €	2.475,08 €	0,00 €	2.475,08 €	2.831,78 €	9.084,91 €
2000-4001	OTROS TRIBUTOS.- VOLUNTARIA	0,00 €	607.293,57 €	0,00 €	607.293,57 €	498.918,54 €	0,00 €	498.918,54 €	108.375,03 €	0,00 €
2000-4002	OTROS TRIBUTOS.-EJECUTIVA	593.060,18 €	106.574,42 €	239.514,24 €	460.120,36 €	65.802,28 €	0,00 €	65.802,28 €	18.113,05 €	376.205,03 €
2000-4004	OTROS TRIBUTOS.-LIQ.PREV.NOTIF.VOLUNTARIA	213,92 €	4.107,88 €	0,00 €	4.321,80 €	3.533,28 €	0,00 €	3.533,28 €	323,09 €	465,43 €
2000-4005	OTROS TRIBUTOS.-LIQUIDACIONES EJECUTIVA	242.393,91 €	0,00 €	241.964,79 €	429,12 €	215,82 €	0,00 €	215,82 €	0,00 €	213,30 €
2000-4006	OTROS TRIBUTOS.- LIQ.PREV.NOT.VOLUNTARIA	0,00 €	2.470,60 €	0,00 €	2.470,60 €	2.470,60 €	0,00 €	2.470,60 €	0,00 €	0,00 €
2000-5001	ENTRADA VEHICULOS.- VOLUNTARIA	0,00 €	33.004,48 €	0,00 €	33.004,48 €	26.570,66 €	0,00 €	26.570,66 €	6.433,82 €	0,00 €
2000-5002	ENTRADA VEHICULOS.- EJECUTIVA	0,00 €	33.108,84 €	0,00 €	33.108,84 €	6.163,36 €	0,00 €	6.163,36 €	210,35 €	26.735,13 €
2000-7001	BASURA DOMICILIARIA.- VOLUNTARIA	0,00 €	135.777,48 €	0,00 €	135.777,48 €	107.574,75 €	0,00 €	107.574,75 €	28.202,73 €	0,00 €
2000-7002	BASURA DOMICILIARIA.- EJECUTIVA	0,00 €	246.755,05 €	0,00 €	246.755,05 €	37.789,42 €	0,00 €	37.789,42 €	33.721,48 €	175.244,15 €
2000-7005	BASURA DOMICILIARIA.- LIQ.PREV.NOT.EJECUTIVA	0,00 €	1.578,34 €	0,00 €	1.578,34 €	72,23 €	0,00 €	72,23 €	17,40 €	1.488,71 €
2000-9002	OTROS IMPUESTOS.-EJECUTIVA	0,00 €	37.541,14 €	0,00 €	37.541,14 €	619,39 €	0,00 €	619,39 €	79,30 €	36.842,45 €
2000-9005	OTROS IMPUESTOS.- LIQ.PREV.NOT.EJECUTIVA	0,00 €	244.326,45 €	0,00 €	244.326,45 €	3.105,18 €	0,00 €	3.105,18 €	10.937,52 €	230.283,75 €
AY0000057	AYTO. SARRIA	1.658.873,27 €	4.212.871,38 €	481.479,03 €	5.339.265,62 €	2.942.142,80 €	0,00 €	2.942.142,80 €	791.921,69 €	1.656.201,13 €
2000-1001	IBI URBANA.- VOLUNTARIA	28,96 €	787.026,88 €	0,00 €	787.055,84 €	679.658,70 €	0,00 €	679.658,70 €	107.368,18 €	28,96 €
2000-1002	IBI URBANA.-EJECUTIVA	114.951,06 €	53.756,03 €	0,00 €	168.707,09 €	27.469,00 €	0,00 €	27.469,00 €	6.248,25 €	134.989,84 €
2000-1004	IBI URBANA.- LIQUID.PREV.NOTIF.VOLUNTAR.	3.306,52 €	1.025,80 €	0,00 €	4.332,32 €	276,23 €	0,00 €	276,23 €	4.056,09 €	0,00 €
2000-1005	IBI URBANA.-LIQUID.PREV.NOTIF.EJECUTIVA	12.835,23 €	4.049,66 €	0,00 €	16.884,89 €	1.379,40 €	0,00 €	1.379,40 €	496,55 €	15.008,94 €
2000-2001	IBI RUSTICA.- VOLUNTARIA	0,00 €	18.610,80 €	0,00 €	18.610,80 €	14.105,22 €	0,00 €	14.105,22 €	4.505,58 €	0,00 €
2000-2002	IBI RUSTICA.- EJECUTIVA	11.363,04 €	4.505,58 €	0,00 €	15.868,62 €	1.907,63 €	0,00 €	1.907,63 €	3.027,19 €	10.933,80 €
2000-3001	IAE.-VOLUNTARIA	0,00 €	16.529,90 €	0,00 €	16.529,90 €	16.048,89 €	0,00 €	16.048,89 €	481,01 €	0,00 €

31/12/2012

A150

Concepto / Ente	Descripción	Saldos iniciales DR ptes. cobro	Derechos contratados	Derechos anulados	Derechos rec. netos	Recaudación		Bajas insolvencias / otras	Derechos pendientes cobro
						Bruta	Devoluciones		
2000-3002	IAE.-EJECUTIVA	2.831,81 €	481,01 €	0,00 €	3.312,82 €	622,50 €	0,00 €	651,18 €	2.039,14 €
2000-3005	IAE.-LIQUID.PREV.NOTIF.EJECUTIVA	1.589,46 €	0,00 €	0,00 €	1.589,46 €	96,30 €	0,00 €	967,83 €	525,33 €
2000-4001	OTROS TRIBUTOS.-VOLUNTARIA	0,00 €	163.119,78 €	0,00 €	163.119,78 €	130.331,86 €	0,00 €	32.787,92 €	0,00 €
2000-4002	OTROS TRIBUTOS.-EJECUTIVA	131.865,79 €	32.212,40 €	26.108,51 €	137.969,68 €	24.444,94 €	0,00 €	1.179,41 €	112.345,33 €
2000-4004	OTROS TRIBUTOS.-LIQ.PREV.NOT.VOLUNTARIA	2.287,20 €	1.288,21 €	1.142,92 €	2.432,49 €	1.416,31 €	0,00 €	31,40 €	984,78 €
2000-4005	OTROS TRIBUTOS.-LIQUID.PREV.NOTIF.EJECUTIVA	19.033,90 €	30,29 €	18.948,70 €	115,49 €	0,00 €	0,00 €	0,00 €	115,49 €
2000-4006	OTROS TRIBUTOS.- AUTOLIQUIDACIONES VOLUNTARI	0,00 €	798,02 €	0,00 €	798,02 €	798,02 €	0,00 €	0,00 €	0,00 €
2000-5001	ENTRADA VEHICULOS.- VOLUNTARIA	0,00 €	5.227,01 €	0,00 €	5.227,01 €	3.914,40 €	0,00 €	1.312,61 €	0,00 €
2000-5002	ENTRADA VEHICULOS.- EJECUTIVA	0,00 €	8.050,54 €	0,00 €	8.050,54 €	2.745,50 €	0,00 €	896,71 €	4.408,33 €
2000-5004	ENTRADA VEHICULOS.- LIQ.PREV.NOT.VOLUNTARIA	0,00 €	637,71 €	0,00 €	637,71 €	0,00 €	0,00 €	0,00 €	637,71 €
2000-6002	TASA DE AGUA, BASURA Y ALCANT.-EJECUTIVA	0,00 €	2.618,96 €	0,00 €	2.618,96 €	845,71 €	0,00 €	118,21 €	1.655,04 €
2000-7001	BASURA DOMICILIARIA.- VOLUNTARIA	0,00 €	136.791,68 €	0,00 €	136.791,68 €	55.964,32 €	0,00 €	24.987,36 €	55.840,00 €
2000-7002	BASURA DOMICILIARIA.- EJECUTIVA	0,00 €	72.960,37 €	26.491,74 €	46.468,63 €	7.779,39 €	0,00 €	1.894,20 €	36.795,04 €
2000-7004	BASURA DOMICILIARIA.- LIQ.PREV.NOT.VOLUNTARIA	0,00 €	1.181,62 €	0,00 €	1.181,62 €	306,68 €	0,00 €	225,50 €	649,44 €
2000-9005	OTROS IMPUESTOS.- LIQ.PREV.NOT.EJECUTIVA	0,00 €	18.948,70 €	0,00 €	18.948,70 €	0,00 €	0,00 €	0,00 €	18.948,70 €
A Y T O O S A V I N A O		300.092,97 €	1.329.850,95 €	72.691,87 €	1.557.252,05 €	970.111,00 €	0,00 €	191.235,18 €	395.905,87 €
2000-1001	IBI URBANA.- VOLUNTARIA	0,00 €	299.532,64 €	0,00 €	299.532,64 €	263.954,74 €	0,00 €	35.577,90 €	0,00 €
2000-1002	IBI URBANA.-EJECUTIVA	38.818,95 €	17.788,95 €	0,00 €	56.607,90 €	9.536,86 €	0,00 €	3.160,69 €	43.910,35 €
2000-1004	IBI URBANA.- LIQUID.PREV. NOTIF.VOLUNTAR.	455,63 €	1.560,84 €	0,00 €	2.016,47 €	1.387,37 €	0,00 €	629,10 €	0,00 €
2000-1005	IBI URBANA.-LIQUID.PREV. NOTIF.EJECUTIVA	12.871,42 €	629,10 €	0,00 €	13.500,52 €	6.171,32 €	0,00 €	2.554,09 €	4.775,11 €
2000-2001	IBI RUSTICA.- VOLUNTARIA	11,93 €	14.811,54 €	0,00 €	14.823,47 €	12.412,88 €	0,00 €	2.410,59 €	0,00 €
2000-2002	IBI RUSTICA.- EJECUTIVA	2.464,32 €	2.391,14 €	0,00 €	4.855,46 €	612,30 €	0,00 €	907,87 €	3.335,29 €
2000-3001	IAE.-VOLUNTARIA	0,00 €	4.031,40 €	0,00 €	4.031,40 €	2.624,77 €	0,00 €	1.406,63 €	0,00 €
2000-3002	IAE.-EJECUTIVA	1.676,90 €	1.406,63 €	0,00 €	3.083,53 €	0,00 €	0,00 €	895,81 €	2.187,72 €
2000-3005	IAE.-LIQUID.PREV.NOTIF.EJECUTIVA	1.466,66 €	0,00 €	0,00 €	1.466,66 €	0,00 €	0,00 €	787,60 €	679,06 €
2000-4001	OTROS TRIBUTOS.-VOLUNTARIA	13.045,28 €	99.644,41 €	13.045,28 €	99.644,41 €	80.971,39 €	0,00 €	18.673,02 €	0,00 €
2000-4002	OTROS TRIBUTOS.-EJECUTIVA	48.681,02 €	18.555,04 €	3.710,70 €	63.525,36 €	12.944,84 €	0,00 €	944,67 €	49.635,85 €
2000-4004	OTROS TRIBUTOS.-LIQ.PREV.NOT.VOLUNTARIA	75,97 €	697,01 €	40,00 €	732,98 €	612,45 €	0,00 €	0,00 €	120,53 €
2000-4006	OTROS TRIBUTOS.- AUTOLIQUIDACIONES VOLUNTARI	0,00 €	243,30 €	0,00 €	243,30 €	243,30 €	0,00 €	0,00 €	0,00 €
2000-6001	TASA AGUA BASURA Y ALCANT.- VOLUNTARIA	0,00 €	119.888,07 €	0,00 €	119.888,07 €	94.880,03 €	0,00 €	11.622,64 €	13.385,40 €
2000-6002	TASA AGUA BASURA Y ALCANT.- EJECUTIVA	0,00 €	14.895,26 €	0,00 €	14.895,26 €	3.430,96 €	0,00 €	302,30 €	11.162,00 €
2000-6004	TASA AGUA BASURAS Y ALCANT.- LIQ.PREV.NOT.VO	0,00 €	323,68 €	0,00 €	323,68 €	147,19 €	0,00 €	0,00 €	176,49 €
2000-7004	BASURA DOMICILIARIA.- LIQ.PREV.NOT.VOLUNTARI	0,00 €	40,00 €	40,00 €	0,00 €	0,00 €	0,00 €	0,00 €	0,00 €
A Y T O O S O B E R		119.568,08 €	596.439,01 €	16.835,98 €	699.171,11 €	489.930,40 €	0,00 €	79.872,91 €	129.367,80 €
2000-1001	IBI URBANA.- VOLUNTARIA	26,12 €	498.150,80 €	0,00 €	498.176,92 €	453.178,02 €	0,00 €	44.972,78 €	26,12 €
2000-1002	IBI URBANA.-EJECUTIVA	39.424,87 €	22.486,39 €	0,00 €	61.911,26 €	7.047,90 €	0,00 €	1.324,64 €	53.538,72 €

Concepto / Ente	Descripción	Saldos iniciales DR ptes. cobro	Derechos contratados	Derechos anulados	Derechos rec. netos	Recaudación		Bajas insolvencias / otras	Derechos pendientes cobro	
						Bruta	Devoluciones			Líquida
2000-1004	IBI URBANA.- LIQUID.PREV.NOTIF.VOLUNTAR.	718,35 €	0,00 €	0,00 €	718,35 €	0,00 €	0,00 €	0,00 €	718,35 €	0,00 €
2000-1005	IBI URBANA.- LIQUID.PREV.NOTIF.EJECUTIVA	5.688,53 €	64.128 €	0,00 €	6.329,81 €	2.250,27 €	0,00 €	2.250,27 €	51,10 €	4.028,44 €
2000-2001	IBI RUSTICA.- VOLUNTARIA	0,00 €	31.903,16 €	0,00 €	31.903,16 €	29.003,37 €	0,00 €	29.003,37 €	2.899,79 €	0,00 €
2000-2002	IBI RUSTICA.- EJECUTIVA	6.871,47 €	2.899,79 €	0,00 €	9.771,26 €	2.162,02 €	0,00 €	2.162,02 €	1.096,59 €	6.512,65 €
2000-3001	IAE.-VOLUNTARIA	0,00 €	3.755,94 €	0,00 €	3.755,94 €	3.156,53 €	0,00 €	3.156,53 €	240,73 €	358,68 €
2000-3002	IAE.-EJECUTIVA	643,75 €	240,73 €	0,00 €	884,48 €	0,00 €	0,00 €	0,00 €	166,45 €	718,03 €
2000-3004	IAE.-LIQUID.PREV.NOTIF.VOLUNTARIA	0,00 €	170,53 €	0,00 €	170,53 €	170,53 €	0,00 €	170,53 €	0,00 €	0,00 €
2000-3005	IAE.-LIQUID.PREV.NOTIF.EJECUTIVA	1.061,53 €	0,00 €	0,00 €	1.061,53 €	0,00 €	0,00 €	0,00 €	599,41 €	462,12 €
2000-4001	OTROS TRIBUTOS.-VOLUNTARIA	0,00 €	127.299,00 €	0,00 €	127.299,00 €	106.977,00 €	0,00 €	106.977,00 €	20.322,00 €	0,00 €
2000-4002	OTROS TRIBUTOS.-EJECUTIVA	48.162,29 €	19.242,00 €	0,00 €	67.404,29 €	12.390,79 €	0,00 €	12.390,79 €	1.287,98 €	53.725,52 €
2000-4004	OTROS TRIBUTOS.-LIQ.PREV.NOT.VOLUNTARIA	263,00 €	969,25 €	0,00 €	1.232,25 €	919,50 €	0,00 €	919,50 €	134,00 €	178,75 €
2000-4005	OTROS TRIBUTOS.-LIQUID.PREV.NOTIF.EJECUTIVA	36,00 €	36,00 €	0,00 €	72,00 €	72,00 €	0,00 €	72,00 €	0,00 €	0,00 €
2000-4006	OTROS TRIBUTOS.- AUTOLIQUIDACIONES VOLUNTARI	0,00 €	522,50 €	0,00 €	522,50 €	522,50 €	0,00 €	522,50 €	0,00 €	0,00 €
A Y0000060	AYTO.TABOADA	102.895,91 €	708.317,37 €	0,00 €	811.213,28 €	617.850,43 €	0,00 €	617.850,43 €	73.813,82 €	119.549,03 €
2000-1001	IBI URBANA.- VOLUNTARIA	0,00 €	61.406,48 €	0,00 €	61.406,48 €	47.651,62 €	0,00 €	47.651,62 €	13.754,86 €	0,00 €
2000-1002	IBI URBANA.-EJECUTIVA	11.996,53 €	6.877,43 €	0,00 €	18.873,96 €	2.789,63 €	0,00 €	2.789,63 €	361,23 €	15.723,10 €
2000-1004	IBI URBANA.- LIQUID.PREV.NOTIF.VOLUNTAR.	967,01 €	15,48 €	0,00 €	982,49 €	15,48 €	0,00 €	15,48 €	967,01 €	0,00 €
2000-1005	IBI URBANA.-LIQUID.PREV.NOTIF.EJECUTIVA	4.999,82 €	967,01 €	0,00 €	5.966,83 €	660,41 €	0,00 €	660,41 €	233,73 €	5.072,69 €
2000-2001	IBI RUSTICA.- VOLUNTARIA	0,00 €	20.715,38 €	0,00 €	20.715,38 €	16.172,15 €	0,00 €	16.172,15 €	4.543,23 €	0,00 €
2000-2002	IBI RUSTICA.- EJECUTIVA	11.443,63 €	4.543,23 €	0,00 €	15.986,86 €	1.374,43 €	0,00 €	1.374,43 €	1.782,98 €	12.829,45 €
2000-3001	IAE.-VOLUNTARIA	0,00 €	5.492,91 €	0,00 €	5.492,91 €	5.492,91 €	0,00 €	5.492,91 €	0,00 €	0,00 €
2000-3002	IAE.-EJECUTIVA	887,49 €	0,00 €	0,00 €	887,49 €	0,00 €	0,00 €	0,00 €	627,02 €	260,47 €
2000-3005	IAE.-LIQUID.PREV.NOTIF.EJECUTIVA	561,90 €	0,00 €	0,00 €	561,90 €	0,00 €	0,00 €	0,00 €	427,96 €	133,94 €
2000-4001	OTROS TRIBUTOS.-VOLUNTARIA	0,00 €	77.614,68 €	0,00 €	77.614,68 €	69.220,38 €	0,00 €	69.220,38 €	8.394,30 €	0,00 €
2000-4002	OTROS TRIBUTOS.-EJECUTIVA	31.998,38 €	8.355,11 €	7.536,47 €	32.817,02 €	5.119,16 €	0,00 €	5.119,16 €	761,91 €	26.935,95 €
2000-4004	OTROS TRIBUTOS.-LIQ.PREV.NOT.VOLUNTARIA	60,10 €	119,03 €	60,10 €	119,03 €	119,03 €	0,00 €	119,03 €	0,00 €	0,00 €
2000-4006	OTROS TRIBUTOS.-LIQUID.PREV.NOTIF.VOLUNTARIA	0,00 €	526,55 €	0,00 €	526,55 €	526,55 €	0,00 €	526,55 €	0,00 €	0,00 €
2000-7001	BASURA DOMICILIARIA.- VOLUNTARIA	0,00 €	26.220,00 €	0,00 €	26.220,00 €	24.447,50 €	0,00 €	24.447,50 €	1.772,50 €	0,00 €
2000-7002	BASURA DOMICILIARIA.- EJECUTIVA	0,00 €	9.308,97 €	0,00 €	9.308,97 €	2.912,61 €	0,00 €	2.912,61 €	579,85 €	5.816,51 €
2000-7004	BASURA DOMICILIARIA.- LIQ.PREV.NOT.VOLUNTARIA	0,00 €	82,60 €	0,00 €	82,60 €	22,50 €	0,00 €	22,50 €	0,00 €	60,10 €
A Y0000061	AYTO. TABOADA	62.914,86 €	222.244,86 €	7.596,57 €	277.563,15 €	176.524,36 €	0,00 €	176.524,36 €	34.206,58 €	66.832,21 €
2000-1001	IBI URBANA.- VOLUNTARIA	151,56 €	24.560,40 €	1.350,21 €	23.361,75 €	21.579,17 €	0,00 €	21.579,17 €	1.631,02 €	151,56 €
2000-1002	IBI URBANA.-EJECUTIVA	4.891,44 €	1.350,21 €	0,00 €	6.241,65 €	365,58 €	0,00 €	365,58 €	2.085,36 €	3.790,71 €
2000-1004	IBI URBANA.- LIQUID.PREV.NOTIF.VOLUNTAR.	0,00 €	113,89 €	0,00 €	113,89 €	51,49 €	0,00 €	51,49 €	62,40 €	0,00 €
2000-1005	IBI URBANA.-LIQUID.PREV.NOTIF.EJECUTIVA	489,94 €	0,00 €	0,00 €	489,94 €	0,00 €	0,00 €	0,00 €	0,00 €	489,94 €
2000-2001	IBI RUSTICA.- VOLUNTARIA	0,00 €	4.121,39 €	0,00 €	4.121,39 €	3.915,64 €	0,00 €	3.915,64 €	205,75 €	0,00 €

Concepto / Ente	Descripción	Saldos iniciales DR ptes. cobro	Derechos contratados	Derechos anulados	Derechos rec. netos	Recaudación		Bajas insolvencias / otras	Derechos pendientes cobro	
						Bruta	Devoluciones			Líquida
2000-2002	IBI RUSTICA.- EJEUTIVA	690,50 €	205,75 €	0,00 €	896,25 €	348,11 €	0,00 €	348,11 €	26,96 €	521,18 €
2000-3001	IAE.-VOLUNTARIA	0,00 €	526,62 €	0,00 €	526,62 €	526,62 €	0,00 €	526,62 €	0,00 €	0,00 €
2000-3002	IAE.-EJEUTIVA	846,45 €	0,00 €	0,00 €	846,45 €	0,00 €	0,00 €	0,00 €	798,31 €	48,14 €
2000-3004	IAE.-LIQUID.PREV.NOTIF.VOLUNTARIA	48,14 €	0,00 €	0,00 €	48,14 €	0,00 €	0,00 €	0,00 €	48,14 €	0,00 €
2000-3005	IAE.-LIQUID.PREV.NOTIF.EJEUTIVA	1.288,32 €	67,40 €	19,26 €	1.336,46 €	0,00 €	0,00 €	0,00 €	862,23 €	474,23 €
2000-4001	OTROS TRIBUTOS.-VOLUNTARIA	0,00 €	38.982,84 €	0,00 €	38.982,84 €	32.421,39 €	0,00 €	32.421,39 €	6.561,45 €	0,00 €
2000-4002	OTROS TRIBUTOS.-EJEUTIVA	16.820,76 €	6.527,37 €	0,00 €	23.348,13 €	4.379,30 €	0,00 €	4.379,30 €	208,25 €	18.760,58 €
2000-4004	OTROS TRIBUTOS.-LIQ.PREV.NOT.VOLUNTARIA	0,00 €	182,39 €	0,00 €	182,39 €	182,39 €	0,00 €	182,39 €	0,00 €	0,00 €
2000-4006	OTROS TRIBUTOS.-LIQUID.PREV.NOTIF.VOLUNTARIA	0,00 €	205,27 €	0,00 €	205,27 €	205,27 €	0,00 €	205,27 €	0,00 €	0,00 €
AY0000062	AYTO. TRIACASTELA	25.227,11 €	76.843,53 €	1.369,47 €	100.701,17 €	63.974,96 €	0,00 €	63.974,96 €	12.489,87 €	24.236,34 €
2000-1001	IBI URBANA.- VOLUNTARIA	235,28 €	478.940,52 €	0,00 €	479.175,80 €	427.362,48 €	0,00 €	427.362,48 €	51.803,08 €	10,24 €
2000-1002	IBI URBANA.-EJEUTIVA	50.038,95 €	25.300,72 €	0,00 €	75.339,67 €	8.893,99 €	0,00 €	8.893,99 €	3.019,06 €	63.426,62 €
2000-1004	IBI URBANA.- LIQUID.PREV.NOTIF.VOLUNTAR.	3.300,87 €	16.121,34 €	0,00 €	19.422,21 €	14.230,55 €	0,00 €	14.230,55 €	3.751,19 €	1.440,47 €
2000-1005	IBI URBANA.-LIQUID.PREV.NOTIF.EJEUTIVA	11.585,99 €	3.122,37 €	0,00 €	14.708,36 €	2.823,90 €	0,00 €	2.823,90 €	538,76 €	11.345,70 €
2000-2001	IBI RUSTICA.- VOLUNTARIA	0,00 €	7.564,93 €	0,00 €	7.564,93 €	7.076,23 €	0,00 €	7.076,23 €	488,70 €	0,00 €
2000-2002	IBI RUSTICA.- EJEUTIVA	1.415,64 €	488,70 €	0,00 €	1.904,34 €	226,38 €	0,00 €	226,38 €	114,43 €	1.563,53 €
2000-3001	IAE.-VOLUNTARIA	0,00 €	193.001,56 €	0,00 €	193.001,56 €	193.001,56 €	0,00 €	193.001,56 €	0,00 €	0,00 €
2000-3002	IAE.-EJEUTIVA	45.162,26 €	0,00 €	0,00 €	45.162,26 €	35.271,75 €	0,00 €	35.271,75 €	136,86 €	9.753,65 €
2000-3004	IAE.-LIQUID.PREV.NOTIF.VOLUNTARIA	0,00 €	248,76 €	0,00 €	248,76 €	248,76 €	0,00 €	248,76 €	0,00 €	0,00 €
2000-3005	IAE.-LIQUID.PREV.NOTIF.EJEUTIVA	1.462,82 €	0,00 €	0,00 €	1.462,82 €	0,00 €	0,00 €	0,00 €	480,12 €	982,70 €
2000-4001	OTROS TRIBUTOS.-VOLUNTARIA	0,00 €	88.072,92 €	0,00 €	88.072,92 €	76.161,89 €	0,00 €	76.161,89 €	11.911,03 €	0,00 €
2000-4002	OTROS TRIBUTOS.-EJEUTIVA	54.938,67 €	11.611,83 €	20.198,24 €	46.362,26 €	7.690,97 €	0,00 €	7.690,97 €	209,48 €	38.451,81 €
2000-4004	OTROS TRIBUTOS.-LIQUID.PREV.NOTIF.VOLUNT.	154,82 €	599,56 €	0,00 €	754,38 €	599,56 €	0,00 €	599,56 €	0,00 €	154,82 €
2000-4006	OTROS TRIBUTOS.- AUTOLIQUIDACIONES VOLUNTARI	0,00 €	413,98 €	0,00 €	413,98 €	413,98 €	0,00 €	413,98 €	0,00 €	0,00 €
2000-6001	TASA AGUA BASURA Y ALCANT.- VOLUNTARIA	0,00 €	168.110,82 €	0,00 €	168.110,82 €	147.941,81 €	0,00 €	147.941,81 €	20.169,01 €	0,00 €
2000-6002	TASA AGUA, BASURA Y ALCANT.- EJEUTIVA	0,00 €	31.772,08 €	0,00 €	31.772,08 €	10.518,10 €	0,00 €	10.518,10 €	694,09 €	20.559,89 €
2000-6004	TASA AGUA, BASURA Y ALCANT.LIQ.PREV.NOT.VOLU	0,00 €	466,16 €	0,00 €	466,16 €	313,23 €	0,00 €	313,23 €	0,00 €	152,93 €
2000-7002	BASURA DOMICILIARIA.- EJEUTIVA	0,00 €	3.037,34 €	0,00 €	3.037,34 €	137,75 €	0,00 €	137,75 €	0,00 €	2.899,59 €
AY0000063	AYTO. O VALADOURO	168.295,30 €	1.028.873,59 €	20.198,24 €	1.176.970,65 €	932.912,89 €	0,00 €	932.912,89 €	93.315,81 €	150.741,95 €
2000-1001	IBI URBANA.- VOLUNTARIA	1.925,15 €	703.861,35 €	0,00 €	705.786,50 €	379.469,45 €	0,00 €	379.469,45 €	326.317,05 €	0,00 €
2000-1002	IBI URBANA.-EJEUTIVA	148.910,63 €	162.195,95 €	0,00 €	311.106,58 €	54.955,72 €	0,00 €	54.955,72 €	7.204,94 €	248.945,92 €
2000-1004	IBI URBANA.- LIQUID.PREV.NOTIF.VOLUNTAR.	1.442,63 €	789,53 €	0,00 €	2.232,16 €	502,83 €	0,00 €	502,83 €	1.729,33 €	0,00 €
2000-1005	IBI URBANA.-LIQUID.PREV.NOTIF.EJEUTIVA	19.218,61 €	1.584,11 €	0,00 €	20.802,72 €	4.166,69 €	0,00 €	4.166,69 €	1.243,23 €	15.392,80 €
2000-2001	IBI RUSTICA.- VOLUNTARIA	0,00 €	17.780,14 €	0,00 €	17.780,14 €	16.278,59 €	0,00 €	16.278,59 €	1.501,55 €	0,00 €
2000-2002	IBI RUSTICA.- EJEUTIVA	5.897,20 €	1.501,55 €	0,00 €	7.398,75 €	824,91 €	0,00 €	824,91 €	240,36 €	6.333,48 €
2000-3001	IAE.-VOLUNTARIA	0,00 €	59.604,44 €	0,00 €	59.604,44 €	26.805,07 €	0,00 €	26.805,07 €	31.914,01 €	885,36 €

Concepto / Ente	Descripción	Saldos iniciales DR ptes. cobro	Derechos contratados	Derechos anulados	Derechos rec. netos	Recaudación		Bajas insolvencias / otras	Derechos pendientes cobro
						Bruta	Devoluciones		
2000-3002	IAE.-EJECUTIVA	1.458,44 €	31.914,01 €	0,00 €	33.372,45 €	29.982,84 €	0,00 €	467,45 €	2.922,16 €
2000-3004	IAE.-LIQUID.PREV.NOTIF.VOLUNTARIA	0,00 €	248,76 €	0,00 €	248,76 €	248,76 €	0,00 €	0,00 €	0,00 €
2000-3005	IAE.-LIQUID.PREV.NOTIF.EJECUTIVA	747,55 €	0,00 €	0,00 €	747,55 €	0,00 €	0,00 €	522,87 €	224,68 €
2000-4001	OTROS TRIBUTOS.-VOLUNTARIA	0,00 €	83.025,24 €	0,00 €	83.025,24 €	69.698,63 €	0,00 €	13.326,61 €	0,00 €
2000-4002	OTROS TRIBUTOS.-EJECUTIVA	63.767,51 €	13.158,48 €	21.630,30 €	55.295,69 €	12.865,84 €	0,00 €	1.982,22 €	40.447,63 €
2000-4004	OTROS TRIBUTOS.-LIQ.PREV.NOT.VOLUNTARIA	0,00 €	914,79 €	0,00 €	914,79 €	914,79 €	0,00 €	0,00 €	0,00 €
2000-4005	OTROS TRIBUTOS.-LIQUID.PREV.NOTIF.EJECUTIVA	2.030,00 €	0,00 €	2.030,00 €	0,00 €	0,00 €	0,00 €	0,00 €	0,00 €
2000-4006	OTROS TRIBUTOS.- AUTOLIQUIDACIONES VOLUNTARI	0,00 €	565,80 €	0,00 €	565,80 €	565,80 €	0,00 €	0,00 €	0,00 €
2000-5001	ENTRADA VEHICULOS.- VOLUNTARIA	0,00 €	5.360,92 €	0,00 €	5.360,92 €	4.495,48 €	0,00 €	865,44 €	0,00 €
2000-5002	ENTRADA VEHICULOS.- EJECUTIVA	0,00 €	3.954,18 €	0,00 €	3.954,18 €	922,86 €	0,00 €	561,21 €	2.470,11 €
2000-6001	TASA AGUA BASURA Y ALCANT.- VOLUNTARIA	0,00 €	114.413,95 €	0,00 €	114.413,95 €	104.615,48 €	0,00 €	9.798,47 €	0,00 €
2000-6002	TASA AGUA, BASURA Y ALCANT.- EJECUTIVA	0,00 €	86.988,94 €	58.684,97 €	28.303,97 €	7.559,08 €	0,00 €	1.371,70 €	19.373,19 €
2000-9005	OTROS IMPUESTOS.- LIQ.PREV.NOT.EJECUTIVA	0,00 €	2.986,40 €	0,00 €	2.986,40 €	245,64 €	0,00 €	180,00 €	2.560,76 €
AYTO000064	AYTO. O VICEDO	245.397,72 €	1.290.848,54 €	82.345,27 €	1.453.900,99 €	715.118,46 €	0,00 €	399.226,44 €	339.556,09 €
2000-1001	IBI URBANA.- VOLUNTARIA	1.809,66 €	1.813.601,13 €	4.528,57 €	1.810.882,22 €	1.284.135,89 €	0,00 €	524.210,04 €	2.536,29 €
2000-1002	IBI URBANA.-EJECUTIVA	409.842,97 €	261.058,29 €	0,00 €	670.901,26 €	91.345,73 €	0,00 €	22.806,85 €	556.748,68 €
2000-1004	IBI URBANA.- LIQUID.PREV.NOTIF.VOLUNTAR.	4.568,73 €	167.922,88 €	0,00 €	172.491,61 €	3.155,33 €	0,00 €	169.325,78 €	10,50 €
2000-1005	IBI URBANA.-LIQUID.PREV.NOTIF.EJECUTIVA	71.702,66 €	175.622,21 €	8.056,00 €	239.268,87 €	14.775,90 €	0,00 €	7.148,37 €	217.344,60 €
2000-2001	IBI RUSTICA.-VOLUNTARIA	24,42 €	65.498,85 €	0,00 €	65.523,27 €	59.633,31 €	0,00 €	5.889,96 €	0,00 €
2000-2002	IBI RUSTICA.- EJECUTIVA	19.259,59 €	5.865,54 €	0,00 €	25.125,13 €	4.533,24 €	0,00 €	2.931,03 €	17.660,86 €
2000-3001	IAE.-VOLUNTARIA	0,00 €	185.785,00 €	0,00 €	185.785,00 €	180.925,06 €	0,00 €	4.492,16 €	367,78 €
2000-3002	IAE.-EJECUTIVA	63.410,01 €	4.492,16 €	0,00 €	67.902,17 €	2.995,52 €	0,00 €	13.111,44 €	51.795,21 €
2000-3004	IAE.-LIQUID.PREV.NOTIF.VOLUNTARIA	963,36 €	9.213,49 €	0,00 €	10.176,85 €	7.101,29 €	0,00 €	1.622,39 €	1.453,17 €
2000-3005	IAE.-LIQUID.PREV.NOTIF.EJECUTIVA	18.011,44 €	1.622,39 €	0,00 €	19.633,83 €	420,16 €	0,00 €	6.169,84 €	13.043,83 €
2000-4001	OTROS TRIBUTOS.-VOLUNTARIA	0,00 €	712.446,10 €	0,00 €	712.446,10 €	590.128,15 €	0,00 €	122.317,95 €	0,00 €
2000-4002	OTROS TRIBUTOS.-EJECUTIVA	495.813,25 €	238.110,21 €	34.401,01 €	699.522,45 €	90.335,42 €	0,00 €	24.309,38 €	584.877,65 €
2000-4004	IVTM.- LIQUIDAC.PREV.NOTIF.VOLUNTARIA	0,00 €	7.118,34 €	0,00 €	7.118,34 €	5.806,64 €	0,00 €	116,17 €	1.195,53 €
2000-4005	OTROS TRIBUTOS.-LIQUIDACIONES EJECUTIVA	54.826,70 €	0,00 €	54.792,62 €	34,08 €	0,00 €	0,00 €	34,08 €	0,00 €
2000-4006	ICV.- AUTOLIQUIDACIONES VOLUNTARIA	0,00 €	410,24 €	0,00 €	410,24 €	410,24 €	0,00 €	0,00 €	0,00 €
2000-5001	ENTRADA VEHICULOS.- EJECUTIVA	0,00 €	1.969,05 €	1.969,05 €	0,00 €	0,00 €	0,00 €	0,00 €	0,00 €
2000-5002	ENTRADA VEHICULOS.- EJECUTIVA	0,00 €	3.730,64 €	0,00 €	3.730,64 €	616,80 €	0,00 €	0,00 €	3.113,84 €
2000-5005	ENTRADA VEHICULOS.- LIQ. PREV.NOT.EJECUTIVA	0,00 €	82,74 €	0,00 €	82,74 €	0,00 €	0,00 €	0,00 €	82,74 €
2000-7002	BASURA DOMICILIARIA.- EJECUTIVA	0,00 €	49.845,88 €	0,00 €	49.845,88 €	10.267,45 €	0,00 €	5.996,73 €	33.581,70 €
2000-9002	OTROS IMPUESTOS.- EJECUTIVA	0,00 €	3.267,45 €	0,00 €	3.267,45 €	931,62 €	0,00 €	1.010,51 €	1.325,32 €
2000-9005	OTROS IMPUESTOS.- LIQ.PREV.NOT.EJECUTIVA	0,00 €	69.328,09 €	0,00 €	69.328,09 €	1.791,44 €	0,00 €	14.554,40 €	52.982,25 €
AYTO000065	AYTO. VILALBA	1.140.232,79 €	3.776.990,68 €	103.747,25 €	4.813.476,22 €	2.349.309,19 €	0,00 €	926.013,00 €	1.538.154,03 €

Concepto / Ente	Descripción	Saldos iniciales DR ptes. cobro	Derechos contratados	Derechos anulados	Derechos rec. netos	Recaudación		Bajas insolencias / otras	Derechos pendientes cobro
						Bruta	Líquida		
2000-1002	IBI URBANA.-EJECUTIVA	143.808,75 €	145.423,46 €	0,00 €	289.232,21 €	23.725,33 €	0,00 €	20.181,51 €	245.325,37 €
2000-1005	IBI URBANA.-LIQUID.PREV.NOTIF.EJECUTIVA	3.108,77 €	0,00 €	0,00 €	3.108,77 €	855,17 €	0,00 €	0,00 €	2.253,60 €
2000-2002	IBI RUSTICA.- EJEUTIVA	1.109,59 €	874,52 €	0,00 €	1.984,11 €	50,92 €	0,00 €	76,26 €	1.856,93 €
2000-3001	IAE.-VOLUNTARIA	0,00 €	120.304,41 €	0,00 €	120.304,41 €	108.200,43 €	0,00 €	11.166,03 €	937,95 €
2000-3002	IAE.-EJECUTIVA	47.193,93 €	11.166,03 €	0,00 €	58.359,96 €	21.427,24 €	0,00 €	4.773,97 €	32.158,75 €
2000-3004	IAE.-LIQUID.PREV.NOTIF.VOLUNTARIA	3.460,80 €	16.566,65 €	0,00 €	20.027,45 €	15.157,34 €	0,00 €	4.765,13 €	104,98 €
2000-3005	IAE.-LIQUID.PREV.NOTIF.EJECUTIVA	11.368,23 €	1.863,30 €	0,00 €	13.231,53 €	136,86 €	0,00 €	2.674,64 €	10.420,03 €
2000-4002	OTROS TRIBUTOS.-EJECUTIVA	182.924,66 €	268.971,01 €	51.271,24 €	400.624,43 €	30.781,22 €	0,00 €	55.846,32 €	313.996,89 €
2000-4005	OTROS TRIBUTOS.- LIQUIDACIONES EJECUTIVA	40.588,16 €	0,00 €	40.588,16 €	0,00 €	0,00 €	0,00 €	0,00 €	0,00 €
2000-5001	ENTRADA VEHICULOS.- EJEUTIVA	0,00 €	925,61 €	925,61 €	0,00 €	0,00 €	0,00 €	0,00 €	0,00 €
2000-5002	ENTRADA VEHICULOS.- EJEUTIVA	0,00 €	4.109,78 €	1.969,05 €	2.140,73 €	0,00 €	0,00 €	0,00 €	2.140,73 €
2000-7002	BASURA DOMICILIARIA.- EJEUTIVA	0,00 €	37.266,86 €	0,00 €	37.266,86 €	2.156,19 €	0,00 €	6.822,41 €	28.288,26 €
2000-9002	OTROS IMPUESTOS.- EJEUTIVA	0,00 €	19.133,73 €	0,00 €	19.133,73 €	719,89 €	0,00 €	148,20 €	18.265,64 €
2000-9005	OTROS IMPUESTOS.- LIQ.EJECUTIVA	0,00 €	65.576,16 €	0,00 €	65.576,16 €	11.903,79 €	0,00 €	4.814,56 €	48.857,81 €
AY0000067	AYTO.VIVEIRO	433.562,89 €	692.181,52 €	94.754,06 €	1.030.990,35 €	215.114,38 €	0,00 €	111.269,03 €	704.606,94 €
2000-1002	IBI URBANA.-EJECUTIVA	51.664,38 €	58.603,72 €	1.540,72 €	108.727,38 €	13.271,36 €	0,00 €	3.107,82 €	92.348,20 €
2000-3001	IAE.-VOLUNTARIA	887,08 €	51.670,53 €	0,00 €	52.557,61 €	44.798,97 €	0,00 €	6.503,78 €	1.254,86 €
2000-3002	IAE.-EJECUTIVA	26.022,97 €	6.503,78 €	0,00 €	32.526,75 €	6.074,79 €	0,00 €	475,13 €	25.976,83 €
2000-3004	IAE.-LIQUID.PREV.NOTIF.VOLUNTARIA	2.477,28 €	11.245,89 €	216,67 €	13.506,50 €	5.563,11 €	0,00 €	5.015,33 €	2.928,06 €
2000-3005	IAE.-LIQUID.PREV.NOTIF.EJECUTIVA	8.372,68 €	4.822,74 €	96,30 €	13.099,12 €	1.672,30 €	0,00 €	2.931,59 €	8.495,23 €
2000-4002	OTROS TRIBUTOS.-EJECUTIVA	200.412,05 €	33.453,89 €	81.672,76 €	152.193,18 €	15.422,04 €	0,00 €	2.170,66 €	134.600,48 €
2000-4005	OTROS TRIBUTOS.-LIQUIDACIONES EJECUTIVA	147.092,21 €	0,00 €	147.092,21 €	0,00 €	0,00 €	0,00 €	0,00 €	0,00 €
2000-5002	ENTRADA VEHICULOS.- EJEUTIVA	0,00 €	4.840,25 €	0,00 €	4.840,25 €	923,85 €	0,00 €	0,00 €	3.916,40 €
2000-7002	BASURA DOMICILIARIA.- EJEUTIVA	0,00 €	278,42 €	0,00 €	278,42 €	0,00 €	0,00 €	278,42 €	0,00 €
2000-9002	OTROS IMPUESTOS.- EJEUTIVA	0,00 €	151.908,21 €	0,00 €	151.908,21 €	21.990,67 €	0,00 €	348,28 €	129.569,26 €
2000-9005	OTROS IMPUESTOS.- LIQ.PREV.NOT.EJECUTIVA	0,00 €	147.265,04 €	0,00 €	147.265,04 €	72,48 €	0,00 €	630,36 €	146.562,20 €
AY0000068	AYTO.BURELA	436.928,65 €	470.592,47 €	230.618,66 €	676.902,46 €	109.789,57 €	0,00 €	21.461,37 €	545.651,52 €

Estado de evolución y situación de ROE

Desarrollo del proceso de gestión de los recursos administrativos

31/12/2012

A150

Fecha: 31/12/2012

Hora: 9:35:13

Página: 32

Concepto / Ente	Descripción	Saldos iniciales DR ptes. cobro	Derechos contratados	Derechos anulados	Derechos rec. netos	Recaudación Devoluciones		Bajas insolvencias / otras	Derechos pendientes cobro
						Bruta	Líquida		
Total General		14.460.127,87 €	52.353.902,52 €	3.109.644,52 €	63.704.385,87 €	35.127.093,90 €	0,00 €	11.156.726,98 €	17.420.564,99 €

Estado de evolución y situación de ROE

Desarrollo de las devoluciones de recursos de otros entes públicos

31/12/2012

Concepto / Ente	Descripción	Devoluciones reconocidas				Pendientes de pago
		Saldos iniciales	Modificación saldo inicial	En el ejercicio	Total	
		0,00 €	0,00 €	0,00 €	0,00 €	0,00 €
	Total General					
		0,00 €	0,00 €	0,00 €	0,00 €	0,00 €

Estado de evolución y situación de ROE

Desarrollo de las cuentas corrientes con entes públicos

31/12/2012

Concepto / Ente	Descripción	Cargo		Data		Saldo			
		Sal. ini. deudor	Pagos	Total cargo	Sal. ini. acreed.	Ingresos	Total data	Deudor	Acreedor
2000-1001	IBI URBANA.- VOLUNTARIA	0,00 €	444.486,24 €	444.486,24 €	160.735,82 €	358.612,44 €	519.348,26 €	0,00 €	74.862,02 €
2000-1002	IBI URBANA.-EJECUTIVA	0,00 €	4.636,33 €	4.636,33 €	35.594,48 €	3.983,75 €	39.578,23 €	0,00 €	34.941,90 €
2000-1004	IBI URBANA.- LIQUID.PREV.NOTIF.VOLUNTAR.	0,00 €	38.196,65 €	38.196,65 €	39.704,59 €	951,67 €	40.656,26 €	0,00 €	2.459,61 €
2000-1005	IBI URBANA.-LIQUID.PREV.NOTIF.EJECUTIVA	0,00 €	40,32 €	40,32 €	40,32 €	221,54 €	261,86 €	0,00 €	221,54 €
2000-2001	IBI RUSTICA.- VOLUNTARIA	0,00 €	23.010,28 €	23.010,28 €	7.815,58 €	22.757,88 €	30.573,26 €	0,00 €	7.562,98 €
2000-2002	IBI RUSTICA.- EJECUTIVA	0,00 €	1.522,03 €	1.522,03 €	2.523,01 €	1.314,56 €	3.837,57 €	0,00 €	2.315,54 €
2000-3001	IAE.-VOLUNTARIA	32.599,63 €	141.747,73 €	174.347,36 €	0,00 €	213.095,78 €	213.095,78 €	0,00 €	38.748,42 €
2000-3002	IAE.-EJECUTIVA	0,00 €	78.337,18 €	78.337,18 €	78.650,14 €	221,78 €	78.871,92 €	0,00 €	534,74 €
2000-3004	IAE.-LIQUID.PREV.NOTIF.VOLUNTARIA	0,00 €	2.044,27 €	2.044,27 €	2.044,27 €	0,00 €	2.044,27 €	0,00 €	0,00 €
2000-3005	IAE.-LIQUID.PREV.NOTIF.EJECUTIVA	0,00 €	0,00 €	0,00 €	178,34 €	0,00 €	178,34 €	0,00 €	178,34 €
2000-4001	OTROS TRIBUTOS.-VOLUNTARIA	0,00 €	102.251,63 €	102.251,63 €	31.121,00 €	106.306,29 €	137.427,29 €	0,00 €	35.175,66 €
2000-4002	OTROS TRIBUTOS.-EJECUTIVA	0,00 €	17.348,56 €	17.348,56 €	26.982,27 €	10.092,90 €	37.075,17 €	0,00 €	19.726,61 €
2000-4004	OTROS TRIBUTOS.-LIQ.PREV.NOT.VOLUNTARIA	0,00 €	1.517,70 €	1.517,70 €	2.621,54 €	356,75 €	2.978,29 €	0,00 €	1.460,59 €
2000-4005	OTROS TRIBUTOS.- LIQUID.PREV.NOT.EJECUTIVA	0,00 €	0,00 €	0,00 €	0,00 €	8,57 €	8,57 €	0,00 €	8,57 €
2000-4006	OTROS TRIBUTOS.-AUTOLIQUIDACIONES VOLUNTARIA	0,00 €	496,03 €	496,03 €	496,03 €	814,43 €	1.310,46 €	0,00 €	814,43 €
AY0000001	AYTO.ABADIN	32.599,63 €	855.634,95 €	888.234,58 €	388.507,39 €	718.738,14 €	1.107.245,53 €	0,00 €	219.010,95 €
2000-1001	IBI URBANA.- VOLUNTARIA	0,00 €	172.293,81 €	172.293,81 €	26.167,31 €	161.054,13 €	187.221,44 €	0,00 €	14.927,63 €
2000-1002	IBI URBANA.-EJECUTIVA	0,00 €	4.465,14 €	4.465,14 €	4.465,14 €	2.982,22 €	7.447,36 €	0,00 €	2.982,22 €
2000-1004	IBI URBANA.- LIQUID.PREV.NOTIF.VOLUNTAR.	0,00 €	14.511,07 €	14.511,07 €	14.511,07 €	18.267,95 €	32.779,02 €	0,00 €	18.267,95 €
2000-1005	IBI URBANA.-LIQUID.PREV.NOTIF.EJECUTIVA	0,00 €	121,27 €	121,27 €	121,27 €	1.189,81 €	1.311,08 €	0,00 €	1.189,81 €
2000-2001	IBI RUSTICA.- VOLUNTARIA	0,00 €	20.854,78 €	20.854,78 €	2.288,35 €	20.766,92 €	23.055,27 €	0,00 €	2.200,49 €
2000-2002	IBI RUSTICA.- EJECUTIVA	0,00 €	1.656,54 €	1.656,54 €	1.656,54 €	942,63 €	2.599,17 €	0,00 €	942,63 €
2000-3001	IAE.-VOLUNTARIA	24.416,66 €	29.678,20 €	54.094,86 €	0,00 €	57.354,16 €	57.354,16 €	0,00 €	3.259,30 €
2000-3002	IAE.-EJECUTIVA	0,00 €	27.018,52 €	27.018,52 €	27.018,52 €	0,00 €	27.018,52 €	0,00 €	0,00 €
2000-3004	IAE.-LIQUID.PREV.NOTIF.VOLUNTARIA	0,00 €	421,61 €	421,61 €	421,61 €	0,00 €	421,61 €	0,00 €	0,00 €
2000-4001	OTROS TRIBUTOS.-VOLUNTARIA	0,00 €	72.670,53 €	72.670,53 €	7.190,83 €	83.264,29 €	90.455,12 €	0,00 €	17.784,59 €
2000-4002	OTROS TRIBUTOS.-EJECUTIVA	0,00 €	13.942,49 €	13.942,49 €	13.942,49 €	8.242,54 €	22.185,03 €	0,00 €	8.242,54 €
2000-4004	OTROS TRIBUTOS.-LIQ.PREV.NOTIF.VOLUNTARIA	0,00 €	1.255,05 €	1.255,05 €	1.255,05 €	622,33 €	1.877,38 €	0,00 €	622,33 €

Estado de evolución y situación de ROE

Desarrollo de las cuentas corrientes con entes públicos

31/12/2012

Concepto / Ente	Descripción	Cargo		Data		Saldo			
		Sal. ini. deudor	Pagos	Total cargo	Sal. ini. acreed.	Ingresos	Total data	Deudor	Acreeedor
2000-4006	OTROS TRIBUTOS.-AUTOLIQUIDACIONES VOLUNTARIA	0,00 €	238,55 €	238,55 €	238,55 €	392,82 €	631,37 €	0,00 €	392,82 €
AY0000002	AYTO. ALFOZ	24.416,66 €	359.127,56 €	383.544,22 €	99.276,73 €	355.079,80 €	454.356,53 €	0,00 €	70.812,31 €
2000-1001	IBI URBANA.- VOLUNTARIA	0,00 €	148.147,12 €	148.147,12 €	18.497,04 €	144.597,90 €	163.094,94 €	0,00 €	14.947,82 €
2000-1002	IBI URBANA.-EJECUTIVA	0,00 €	9.190,30 €	9.190,30 €	9.190,30 €	7.189,05 €	16.379,35 €	0,00 €	7.189,05 €
2000-1004	IBI URBANA.- LIQUID.PREV.NOTIF.VOLUNTAR.	0,00 €	2.858,43 €	2.858,43 €	2.858,43 €	865,88 €	3.724,31 €	0,00 €	865,88 €
2000-1005	IBI URBANA.-LIQUID.PREV.NOTIF.EJECUTIVA	0,00 €	6.884,13 €	6.884,13 €	6.884,13 €	5.053,08 €	11.937,21 €	0,00 €	5.053,08 €
2000-2001	IBI RUSTICA.- VOLUNTARIA	0,00 €	18.046,32 €	18.046,32 €	2.012,69 €	17.840,29 €	19.852,98 €	0,00 €	1.806,66 €
2000-2002	IBI RUSTICA.- EJECUTIVA	0,00 €	1.226,82 €	1.226,82 €	1.226,82 €	1.115,90 €	2.342,72 €	0,00 €	1.115,90 €
2000-3001	IAE.-VOLUNTARIA	0,00 €	4.146,41 €	4.146,41 €	512,00 €	3.918,59 €	4.430,59 €	0,00 €	284,18 €
2000-4001	OTROS TRIBUTOS.-VOLUNTARIA	0,00 €	71.508,75 €	71.508,75 €	14.365,03 €	65.222,48 €	79.587,51 €	0,00 €	8.078,76 €
2000-4002	OTROS TRIBUTOS.-EJECUTIVA	0,00 €	24.429,66 €	24.429,66 €	24.429,66 €	7.158,01 €	31.587,67 €	0,00 €	7.158,01 €
2000-4004	OTROS TRIBUTOS.-LIQ.PREV.NOT.VOLUNTARIA	0,00 €	743,03 €	743,03 €	743,03 €	150,77 €	893,80 €	0,00 €	150,77 €
2000-4006	OTROS TRIBUTOS.-AUTOLIQUIDACIONES VOLUNTARIA	0,00 €	486,54 €	486,54 €	486,54 €	353,86 €	840,40 €	0,00 €	353,86 €
2000-7001	BASURA DOMICILIARIA.-VOLUNTARIA	0,00 €	41.472,00 €	41.472,00 €	0,00 €	46.764,00 €	46.764,00 €	0,00 €	5.292,00 €
2000-7002	BASURA DOMICILIARIA.- EJECUTIVA	0,00 €	0,00 €	0,00 €	0,00 €	7.186,92 €	7.186,92 €	0,00 €	7.186,92 €
AY0000003	AYTO. ANTAS DE ULLA	0,00 €	329.139,51 €	329.139,51 €	81.205,67 €	307.416,73 €	388.622,40 €	0,00 €	59.482,89 €
2000-1001	IBI URBANA.- VOLUNTARIA	0,00 €	82.920,59 €	82.920,59 €	8.892,95 €	83.571,16 €	92.464,11 €	0,00 €	9.543,52 €
2000-1002	IBI URBANA.-EJECUTIVA	0,00 €	3.538,88 €	3.538,88 €	3.538,88 €	2.180,31 €	5.719,19 €	0,00 €	2.180,31 €
2000-1004	IBI URBANA.- LIQUID.PREV.NOTIF.VOLUNTAR.	0,00 €	2.318,89 €	2.318,89 €	2.318,89 €	59,94 €	2.378,83 €	0,00 €	59,94 €
2000-1005	IBI URBANA.-LIQUID.PREV.NOTIF.EJECUTIVA	0,00 €	2.403,54 €	2.403,54 €	2.403,54 €	171,07 €	2.574,61 €	0,00 €	171,07 €
2000-2001	IBI RUSTICA.- VOLUNTARIA	0,00 €	7.134,61 €	7.134,61 €	817,59 €	6.961,06 €	7.778,65 €	0,00 €	644,04 €
2000-2002	IBI RUSTICA.- EJECUTIVA	0,00 €	766,13 €	766,13 €	766,13 €	282,00 €	1.048,13 €	0,00 €	282,00 €
2000-3001	IAE.-VOLUNTARIA	0,00 €	10.481,76 €	10.481,76 €	1.055,98 €	10.090,86 €	11.146,84 €	0,00 €	665,08 €
2000-3002	IAE.-EJECUTIVA	0,00 €	442,24 €	442,24 €	442,24 €	43,34 €	485,58 €	0,00 €	43,34 €
2000-3004	IAE.-LIQUID.PREV.NOTIF.VOLUNTARIA	0,00 €	17,66 €	17,66 €	17,66 €	171,85 €	189,51 €	0,00 €	171,85 €
2000-3005	IAE.-LIQUID.PREV.NOTIF.EJECUTIVA	0,00 €	0,00 €	0,00 €	140,30 €	0,00 €	140,30 €	0,00 €	140,30 €
2000-4001	OTROS TRIBUTOS.-VOLUNTARIA	0,00 €	52.759,48 €	52.759,48 €	7.304,47 €	51.490,95 €	58.795,42 €	0,00 €	6.035,94 €
2000-4002	OTROS TRIBUTOS.-EJECUTIVA	0,00 €	14.649,94 €	14.649,94 €	14.649,94 €	9.447,74 €	24.097,68 €	0,00 €	9.447,74 €

Estado de evolución y situación de ROE

Desarrollo de las cuentas corrientes con entes públicos

31/12/2012

Concepto / Ente	Descripción	Cargo		Data		Saldo			
		Sal. ini. deudor	Pagos	Total cargo	Sal. ini. acreed.	Ingresos	Total data	Deudor	Acreedor
2000-4004	OTROS TRIBUTOS.-LIQ.PREV.NOT.VOLUNTARIA	0,00 €	333,83 €	333,83 €	333,83 €	519,69 €	853,52 €	0,00 €	519,69 €
2000-4005	OTROS TRIBUTOS.-LIQID.PREV.NOT.EJECUTIVA	0,00 €	0,00 €	0,00 €	0,00 €	161,55 €	161,55 €	0,00 €	161,55 €
2000-4006	OTROS TRIBUTOS.-LIQID.PREV.NOTIF.VOLUNTARIA	0,00 €	442,87 €	442,87 €	442,87 €	86,15 €	529,02 €	0,00 €	86,15 €
2000-6002	TASA AGUA BASURA Y ALCANT.-EJECUTIVA	0,00 €	0,00 €	0,00 €	0,00 €	13,39 €	13,39 €	0,00 €	13,39 €
2000-7002	BASURA DOMICILIARIA - EJECUTIVA	0,00 €	0,00 €	0,00 €	0,00 €	652,90 €	652,90 €	0,00 €	652,90 €
AY0000004	AYTO. BALEIRA	0,00 €	178.210,42 €	178.210,42 €	43.125,27 €	165.903,96 €	209.029,23 €	0,00 €	30.818,81 €
2000-1001	IBI URBANA- VOLUNTARIA	0,00 €	729.750,18 €	729.750,18 €	53.487,55 €	746.897,74 €	800.385,29 €	0,00 €	70.635,11 €
2000-1002	IBI URBANA.-EJECUTIVA	0,00 €	32.419,24 €	32.419,24 €	45.606,91 €	36.273,60 €	81.880,51 €	0,00 €	49.461,27 €
2000-1004	IBI URBANA.- LIQID.PREV.NOTIF.VOLUNTAR.	0,00 €	32.907,94 €	32.907,94 €	32.907,94 €	37.416,04 €	70.323,98 €	0,00 €	37.416,04 €
2000-1005	IBI URBANA.-LIQID.PREV.NOTIF.EJECUTIVA	0,00 €	12.413,86 €	12.413,86 €	12.413,86 €	3.705,13 €	16.118,99 €	0,00 €	3.705,13 €
2000-2001	IBI RUSTICA.-VOLUNTARIA	0,00 €	9.005,76 €	9.005,76 €	986,38 €	20.710,94 €	21.697,32 €	0,00 €	12.691,56 €
2000-2002	IBI RUSTICA.- EJECUTIVA	0,00 €	479,44 €	479,44 €	479,44 €	471,19 €	950,63 €	0,00 €	471,19 €
2000-3001	IAE.-VOLUNTARIA	0,00 €	10.730,72 €	10.730,72 €	1.680,51 €	6.711,38 €	8.391,89 €	2.338,83 €	0,00 €
2000-3002	IAE.-EJECUTIVA	0,00 €	449,36 €	449,36 €	449,36 €	1.089,45 €	1.538,81 €	0,00 €	1.089,45 €
2000-3004	IAE.-LIQID.PREV.NOTIF.VOLUNTARIA	0,00 €	787,11 €	787,11 €	787,11 €	2.401,11 €	3.188,22 €	0,00 €	2.401,11 €
2000-4001	OTROS TRIBUTOS.-VOLUNTARIA	0,00 €	114.634,27 €	114.634,27 €	13.115,97 €	123.208,13 €	136.324,10 €	0,00 €	21.689,83 €
2000-4002	OTROS TRIBUTOS.-EJECUTIVA	0,00 €	15.505,50 €	15.505,50 €	15.505,50 €	14.602,20 €	30.107,70 €	0,00 €	14.602,20 €
2000-4004	OTROS TRIBUTOS.- LIQID.PREV.NOTIF.VOLUNTARIA	0,00 €	2.515,00 €	2.515,00 €	2.515,00 €	2.303,97 €	4.818,97 €	0,00 €	2.303,97 €
2000-4005	OTROS TRIBUTOS.-LIQID. - PREV.NOTIF.EJECUTIVA	0,00 €	71,94 €	71,94 €	71,94 €	0,00 €	71,94 €	0,00 €	0,00 €
2000-4006	OTROS TRIBUTOS.-AUTOLIQUIDACIONES VOLUNTARIA	0,00 €	1.088,97 €	1.088,97 €	1.088,97 €	2.311,43 €	3.400,40 €	0,00 €	2.311,43 €
AY0000005	AYTO. BARREROS	0,00 €	962.759,29 €	962.759,29 €	181.096,44 €	998.102,31 €	1.179.198,75 €	2.338,83 €	218.778,29 €
2000-1001	IBI URBANA.- VOLUNTARIA	0,00 €	247.820,58 €	247.820,58 €	27.816,14 €	270.243,51 €	298.059,65 €	0,00 €	50.239,07 €
2000-1002	IBI URBANA.-EJECUTIVA	0,00 €	18.138,66 €	18.138,66 €	18.138,66 €	15.257,19 €	33.395,85 €	0,00 €	15.257,19 €
2000-1004	IBI URBANA.- LIQID.PREV.NOTIF.VOLUNTAR.	0,00 €	24.237,78 €	24.237,78 €	24.237,78 €	64.233,37 €	88.471,15 €	0,00 €	64.233,37 €
2000-1005	IBI URBANA.-LIQID.PREV.NOTIF.EJECUTIVA	0,00 €	1.721,75 €	1.721,75 €	1.721,75 €	4.296,83 €	6.018,58 €	0,00 €	4.296,83 €
2000-2001	IBI RUSTICA.- VOLUNTARIA	0,00 €	19.708,60 €	19.708,60 €	2.093,82 €	19.713,38 €	21.807,20 €	0,00 €	2.098,60 €
2000-2002	IBI RUSTICA.- EJECUTIVA	0,00 €	2.295,18 €	2.295,18 €	2.295,18 €	1.350,56 €	3.645,74 €	0,00 €	1.350,56 €
2000-3001	IAE.-VOLUNTARIA	0,00 €	11.288,23 €	11.288,23 €	1.018,18 €	12.724,97 €	13.743,15 €	0,00 €	2.454,92 €

31/12/2012

Concepto / Ente	Descripción	Cargo		Data		Saldo			
		Sal. ini. deudor	Pagos	Total cargo	Sal. ini. acreed.	Ingresos	Total data	Deudor	Acreedor
2000-3002	IAE.-EJECUTIVA	0,00 €	1.334,98 €	1.334,98 €	1.334,98 €	123,70 €	1.458,68 €	0,00 €	123,70 €
2000-3004	IAE.-LIQUID.PREV.NOTIF.VOLUNTARIA	0,00 €	1.829,91 €	1.829,91 €	1.829,91 €	2.607,56 €	4.437,47 €	0,00 €	2.607,56 €
2000-3005	IAE.-LIQUID.PREV.NOTIF.EJECUTIVA	0,00 €	260,33 €	260,33 €	260,33 €	13,06 €	273,39 €	0,00 €	13,06 €
2000-4001	OTROS TRIBUTOS.-VOLUNTARIA	0,00 €	136.323,18 €	136.323,18 €	14.275,15 €	139.677,02 €	153.952,17 €	0,00 €	17.628,99 €
2000-4002	OTROS TRIBUTOS.-EJECUTIVA	0,00 €	33.294,34 €	33.294,34 €	33.293,55 €	21.764,27 €	55.057,82 €	0,00 €	21.763,48 €
2000-4004	OTROS TRIBUTOS.-LIQ.PREV.NOTIF.VOLUNTARIA	0,00 €	1.750,91 €	1.750,91 €	1.750,91 €	1.235,57 €	2.986,48 €	0,00 €	1.235,57 €
2000-4005	OTROS TRIBUTOS.- LIQUIDACIONES EJECUTIVA	0,00 €	1.107,90 €	1.107,90 €	1.107,90 €	0,00 €	1.107,90 €	0,00 €	0,00 €
2000-4006	OTROS TRIBUTOS.-AUTOLIQUIDACIONES VOLUNTARIA	0,00 €	1.119,71 €	1.119,71 €	1.119,71 €	700,06 €	1.819,77 €	0,00 €	700,06 €
2000-7002	BASURAS DOMICILIARIA.- EJECUTIVA	0,00 €	0,00 €	0,00 €	0,00 €	1.759,50 €	1.759,50 €	0,00 €	1.759,50 €
2000-7005	BASURA DOMICILIARIA.- LIQ.PREV.NOT.EJECUTIVA	0,00 €	0,00 €	0,00 €	0,00 €	9,00 €	9,00 €	0,00 €	9,00 €
AY0000006	AYTO. BECERREA	0,00 €	502.232,04 €	502.232,04 €	132.293,95 €	555.709,55 €	688.003,50 €	0,00 €	185.771,46 €
2000-1001	IBI URBANA.- VOLUNTARIA	0,00 €	228.431,83 €	228.431,83 €	39.043,98 €	250.481,82 €	289.525,80 €	0,00 €	61.093,97 €
2000-1002	IBI URBANA.-EJECUTIVA	0,00 €	16.309,13 €	16.309,13 €	16.309,13 €	9.200,66 €	25.509,79 €	0,00 €	9.200,66 €
2000-1004	IBI URBANA.- LIQUID.PREV.NOTIF.VOLUNTAR.	0,00 €	2.328,58 €	2.328,58 €	2.328,58 €	11.388,51 €	13.717,09 €	0,00 €	11.388,51 €
2000-1005	IBI URBANA.-LIQUID.PREV.NOTIF.EJECUTIVA	0,00 €	1.608,13 €	1.608,13 €	1.608,13 €	1.137,53 €	2.745,66 €	0,00 €	1.137,53 €
2000-2001	IBI RUSTICA.- VOLUNTARIA	0,00 €	24.058,23 €	24.058,23 €	2.442,34 €	23.925,16 €	26.367,50 €	0,00 €	2.309,27 €
2000-2002	IBI RUSTICA.- EJECUTIVA	0,00 €	1.430,62 €	1.430,62 €	1.430,62 €	1.046,02 €	2.476,64 €	0,00 €	1.046,02 €
2000-2004	IBI RUSTICA.- LIQ.PREV.NOTIF.-VOLUNTARIA	2.035,91 €	0,00 €	2.035,91 €	0,00 €	0,00 €	0,00 €	2.035,91 €	0,00 €
2000-3001	IAE.-VOLUNTARIA	0,00 €	174.189,08 €	174.189,08 €	23.443,87 €	166.293,24 €	189.737,11 €	0,00 €	15.548,03 €
2000-3002	IAE.-EJECUTIVA	184.248,23 €	468,73 €	184.716,96 €	0,00 €	1,50 €	184.718,46 €	0,00 €	0,00 €
2000-3004	IAE.-LIQUID.PREV.NOTIF.VOLUNTARIA	0,00 €	4.320,94 €	4.320,94 €	4.320,94 €	257,16 €	4.578,10 €	0,00 €	257,16 €
2000-3005	IAE.-LIQUID.PREV.NOTIF.EJECUTIVA	0,00 €	859,39 €	859,39 €	859,29 €	0,00 €	859,29 €	0,10 €	0,00 €
2000-4001	OTROS TRIBUTOS.-VOLUNTARIA	0,00 €	105.654,74 €	105.654,74 €	10.838,66 €	122.666,11 €	133.504,77 €	0,00 €	27.850,03 €
2000-4002	OTROS TRIBUTOS.-EJECUTIVA	0,00 €	27.605,36 €	27.605,36 €	27.605,36 €	15.418,37 €	43.023,73 €	0,00 €	15.418,37 €
2000-4004	OTROS TRIBUTOS.-LIQ.PREV.NOTIF.VOLUNTARIA	0,00 €	760,76 €	760,76 €	2.796,67 €	737,71 €	3.534,38 €	0,00 €	2.773,62 €
2000-4005	OTROS TRIBUTOS.-LIQ.PREV.NOT.EJECUTIVA	0,00 €	0,00 €	0,00 €	0,00 €	148,30 €	148,30 €	0,00 €	148,30 €
2000-4006	OTROS TRIABUTOS.-AUTOLIQUIDACIONES VOLUNTARIA	0,00 €	725,00 €	725,00 €	725,00 €	826,46 €	1.551,46 €	0,00 €	826,46 €
2000-7002	BASURA DOMICILIARIA.- EJECUTIVA	0,00 €	0,00 €	0,00 €	0,00 €	652,36 €	652,36 €	0,00 €	652,36 €

Estado de evolución y situación de ROE

Desarrollo de las cuentas corrientes con entes públicos

31/12/2012

A180

Concepto / Ente	Descripción	Cargo		Data		Saldo			
		Sal. ini. deudor	Pagos	Total cargo	Sal. ini. acreed.	Ingresos	Total data	Deudor	Acreeedor
2000-9002	OTROS IMPUESTOS.- EJEUTIVA	0,00 €	0,00 €	0,00 €	0,00 €	730,51 €	0,00 €	0,00 €	730,51 €
A Y0000007	AYTO. BEGONTE	186.284,14 €	588.750,52 €	775.034,66 €	133.752,57 €	604.911,42 €	186.751,47 €	150.380,80 €	
2000-1001	IBI URBANA.- VOLUNTARIA	0,00 €	90.304,46 €	90.304,46 €	9.972,06 €	131.006,33 €	0,00 €	0,00 €	50.673,93 €
2000-1002	IBI URBANA.-EJEUTIVA	0,00 €	6.493,99 €	6.493,99 €	6.493,99 €	4.673,54 €	0,00 €	0,00 €	4.673,54 €
2000-1004	IBI URBANA.- LIQUID.PREV.NOTIF.VOLUNTAR.	0,00 €	3.507,05 €	3.507,05 €	3.507,05 €	69.393,35 €	0,00 €	0,00 €	69.393,35 €
2000-1005	IBI URBANA.-LIQUID.PREV.NOTIF.EJEUTIVA	0,00 €	472,63 €	472,63 €	472,63 €	858,47 €	0,00 €	0,00 €	858,47 €
2000-2001	IBI RUSTICA.- VOLUNTARIA	0,00 €	12.128,46 €	12.128,46 €	1.169,19 €	12.312,23 €	0,00 €	0,00 €	1.352,96 €
2000-2002	IBI RUSTICA.- EJEUTIVA	0,00 €	2.102,60 €	2.102,60 €	2.102,60 €	921,43 €	0,00 €	0,00 €	921,43 €
2000-3001	IAE.-VOLUNTARIA	1.321,18 €	1.421,77 €	2.742,95 €	0,00 €	4.300,48 €	0,00 €	0,00 €	1.557,53 €
2000-3002	IAE.-EJEUTIVA	0,00 €	269,65 €	269,65 €	269,65 €	479,14 €	0,00 €	0,00 €	479,14 €
2000-4001	OTROS TRIBUTOS.-VOLUNTARIA	0,00 €	50.471,76 €	50.471,76 €	4.198,64 €	53.302,56 €	0,00 €	0,00 €	7.029,44 €
2000-4002	OTROS TRIBUTOS.-EJEUTIVA	0,00 €	12.284,03 €	12.284,03 €	12.284,03 €	6.054,39 €	0,00 €	0,00 €	6.054,39 €
2000-4004	OTROS TRIBUTOS.- LIQUID.PREV. NOTIF.VOLUNTARIA	0,00 €	726,67 €	726,67 €	726,67 €	378,66 €	0,00 €	0,00 €	378,66 €
2000-4006	OTROS TRIBUTOS.- AUTOLIQUIDACIONES VOLUNTARIA	0,00 €	353,72 €	353,72 €	353,72 €	623,03 €	0,00 €	0,00 €	623,03 €
2000-6002	TASA AGUA, BASURA Y ALCANT.-EJEUTIVA	0,00 €	0,00 €	0,00 €	0,00 €	741,38 €	0,00 €	0,00 €	741,38 €
2000-7002	BASURA DOMICILIARIA.- EJEUTIVA	0,00 €	0,00 €	0,00 €	0,00 €	735,95 €	0,00 €	0,00 €	735,95 €
2000-9005	OTROS IMPUESTOS.-LIQUID.PREV.NOTIF.EJEUTIVA	0,00 €	0,00 €	0,00 €	0,00 €	4.939,14 €	0,00 €	0,00 €	4.939,14 €
A Y0000008	AYTO. BOVEDA	1.321,18 €	180.536,79 €	181.857,97 €	41.550,23 €	290.720,08 €	0,00 €	0,00 €	150.412,34 €
2000-1001	IBI URBANA.- VOLUNTARIA	37.241,21 €	178.265,61 €	215.506,82 €	0,00 €	238.827,25 €	0,00 €	0,00 €	23.320,43 €
2000-1002	IBI URBANA.-EJEUTIVA	0,00 €	60.760,27 €	60.760,27 €	60.760,26 €	8.632,62 €	0,00 €	0,00 €	8.632,61 €
2000-1004	IBI URBANA.- LIQUID.PREV.NOTIF.VOLUNTAR.	0,00 €	5.370,01 €	5.370,01 €	5.370,01 €	1.761,26 €	0,00 €	0,00 €	1.761,26 €
2000-1005	IBI URBANA.-LIQUID.PREV.NOTIF.EJEUTIVA	0,00 €	2.659,01 €	2.659,01 €	2.659,01 €	183,84 €	0,00 €	0,00 €	183,84 €
2000-2001	IBI RUSTICA.- VOLUNTARIA	0,00 €	29.527,45 €	29.527,45 €	2.789,75 €	30.703,21 €	0,00 €	0,00 €	3.965,51 €
2000-2002	IBI RUSTICA.- EJEUTIVA	0,00 €	3.997,62 €	3.997,62 €	3.997,62 €	2.707,40 €	0,00 €	0,00 €	2.707,40 €
2000-3001	IAE.-VOLUNTARIA	130.775,41 €	112.382,48 €	243.157,89 €	0,00 €	337.654,36 €	0,00 €	0,00 €	94.496,47 €
2000-3002	IAE.-EJEUTIVA	0,00 €	179.080,38 €	179.080,38 €	138.256,56 €	6.904,92 €	0,00 €	0,00 €	0,00 €
2000-3004	IAE.-LIQUID.PREV.NOTIF.VOLUNTARIA	0,00 €	356,65 €	356,65 €	356,64 €	509,08 €	0,00 €	0,00 €	509,07 €
2000-3005	IAE.-LIQUID.PREV.NOTIF.EJEUTIVA	0,00 €	317,15 €	317,15 €	317,15 €	0,00 €	0,00 €	0,00 €	0,00 €

Estado de evolución y situación de ROE

Desarrollo de las cuentas corrientes con entes públicos

31/12/2012

Concepto / Ente	Descripción	Cargo		Data		Saldo			
		Sal. ini. deudor	Pagos	Total cargo	Sal. ini. acreed.	Ingresos	Total data	Deudor	Acreedor
2000-4001	OTROS TRIBUTOS.-VOLUNTARIA	0,00 €	99.544,43 €	99.544,43 €	15.406,32 €	86.976,67 €	102.382,99 €	0,00 €	2.838,56 €
2000-4002	OTROS TRIBUTOS.-EJECUTIVA	0,00 €	33.071,03 €	33.071,03 €	33.071,03 €	12.061,71 €	45.132,74 €	0,00 €	12.061,71 €
2000-4004	OTROS TRIBUTOS.-LIQ.PREV.NOT.VOLUNTARIA	0,00 €	1.326,86 €	1.326,86 €	1.326,86 €	1.197,15 €	2.524,01 €	0,00 €	1.197,15 €
2000-4005	OTROS TRIBUTOS.-LIQ.PREV. NOTIF. EJECUTIVA	0,00 €	447,42 €	447,42 €	447,42 €	0,00 €	447,42 €	0,00 €	0,00 €
2000-7001	BASURA DOMICILIARIA.- VOLUNTARIA	0,00 €	33.670,80 €	33.670,80 €	0,00 €	38.204,00 €	38.204,00 €	0,00 €	4.533,20 €
2000-7002	BASURA DOMICILIARIA.- EJECUTIVA	0,00 €	0,00 €	0,00 €	0,00 €	5.889,59 €	5.889,59 €	0,00 €	5.889,59 €
2000-7004	BASURAS DOMICILIARIA.- LIQ.PREV.NOTIF.VOLUNTARIA	0,00 €	0,00 €	0,00 €	0,00 €	108,00 €	108,00 €	0,00 €	108,00 €
A Y 0 0 0 0 0 0 9	AYTO. CARBALLEDO	168.016,62 €	740.777,17 €	908.793,79 €	264.758,63 €	772.321,06 €	1.037.079,69 €	33.918,90 €	162.204,80 €
2000-1001	IBI URBANA.- VOLUNTARIA	0,00 €	281.013,86 €	281.013,86 €	21.631,86 €	288.698,53 €	310.330,39 €	0,00 €	29.316,53 €
2000-1002	IBI URBANA.-EJECUTIVA	0,00 €	21.522,84 €	21.522,84 €	21.522,84 €	13.469,71 €	34.992,55 €	0,00 €	13.469,71 €
2000-1004	IBI URBANA.- LIQUID.PREV.NOTIF.VOLUNTAR.	0,00 €	6.562,14 €	6.562,14 €	6.562,14 €	11.545,36 €	18.107,50 €	0,00 €	11.545,36 €
2000-1005	IBI URBANA.-LIQUID.PREV.NOTIF.EJECUTIVA	0,00 €	5.260,11 €	5.260,11 €	5.260,11 €	1.267,48 €	6.527,59 €	0,00 €	1.267,48 €
2000-2001	IBI RUSTICA.- VOLUNTARIA	0,00 €	29.431,08 €	29.431,08 €	2.339,84 €	58.040,33 €	60.380,17 €	0,00 €	30.949,09 €
2000-2002	IBI RUSTICA.- EJECUTIVA	0,00 €	5.209,17 €	5.209,17 €	5.209,17 €	3.728,39 €	8.937,56 €	0,00 €	3.728,39 €
2000-3001	IAE.-VOLUNTARIA	0,00 €	31.475,76 €	31.475,76 €	2.972,26 €	30.809,23 €	33.781,49 €	0,00 €	2.305,73 €
2000-3002	IAE.-EJECUTIVA	0,00 €	1.269,29 €	1.269,29 €	1.269,29 €	197,69 €	1.466,89 €	0,00 €	197,60 €
2000-3004	IAE.-LIQUID.PREV.NOTIF.VOLUNTARIA	0,00 €	17,66 €	17,66 €	17,66 €	694,67 €	712,33 €	0,00 €	694,67 €
2000-3005	IAE.-LIQUID.PREV.NOTIF.EJECUTIVA	0,00 €	374,87 €	374,87 €	372,32 €	57,62 €	429,94 €	0,00 €	55,07 €
2000-4001	OTROS TRIBUTOS.-VOLUNTARIA	0,00 €	214.803,49 €	214.803,49 €	47.563,82 €	187.102,30 €	234.666,12 €	0,00 €	19.862,63 €
2000-4002	OTROS TRIBUTOS.-EJECUTIVA	0,00 €	41.034,27 €	41.034,27 €	41.034,27 €	36.703,33 €	77.737,60 €	0,00 €	36.703,33 €
2000-4004	OTROS TRIBUTOS.-LIQ.PREV.NOTIF.VOLUNTARIA	0,00 €	1.782,31 €	1.782,31 €	1.782,31 €	1.461,45 €	3.243,76 €	0,00 €	1.461,45 €
2000-4005	OTROS TRIBUTOS.-LIQUIDACIONES	0,00 €	74,54 €	74,54 €	74,54 €	0,00 €	74,54 €	0,00 €	0,00 €
2000-4006	OTROS TRIBUTOS.-LIQUID.PREV.NOTIF.VOLUNTARIA	0,00 €	1.016,24 €	1.016,24 €	1.016,24 €	1.015,30 €	2.031,54 €	0,00 €	1.015,30 €
2000-9005	OTROS IMPUESTOS.- LIQ.PREV.NOT.EJECUTIVA	0,00 €	0,00 €	0,00 €	0,00 €	4.250,05 €	4.250,05 €	0,00 €	4.250,05 €
A Y 0 0 0 0 0 1 0	AYTO. CASTRO DE REY	0,00 €	640.847,63 €	640.847,63 €	158.628,58 €	639.041,44 €	797.670,02 €	0,00 €	156.822,39 €
2000-1001	IBI URBANA.- VOLUNTARIA	0,00 €	240.675,31 €	240.675,31 €	40.077,25 €	249.057,70 €	289.134,95 €	0,00 €	48.459,64 €
2000-1002	IBI URBANA.-EJECUTIVA	0,00 €	17.335,51 €	17.335,51 €	17.335,52 €	16.754,94 €	34.090,46 €	0,00 €	16.754,95 €
2000-1004	IBI URBANA.- LIQUID.PREV.NOTIF.VOLUNTAR.	0,00 €	13.312,75 €	13.312,75 €	13.312,75 €	13.919,73 €	27.232,48 €	0,00 €	13.919,73 €

Estado de evolución y situación de ROE

Desarrollo de las cuentas corrientes con entes públicos

31/12/2012

A180

Concepto / Ente	Descripción	Cargo		Data		Saldo			
		Sal. ini. deudor	Pagos	Total cargo	Sal. ini. acreed.	Ingresos	Total data	Deudor	Acreedor
2000-1005	IBI URBANA.-LIQUID.PREV.NOTIF.EJECUTIVA	0,00 €	1.612,12 €	1.612,12 €	1.612,12 €	1.553,57 €	3.165,69 €	0,00 €	1.553,57 €
2000-2001	IBI RUSTICA.- VOLUNTARIA	0,00 €	38.898,60 €	38.898,60 €	4.764,25 €	39.431,46 €	44.195,71 €	0,00 €	5.297,11 €
2000-2002	IBI RUSTICA.- EJECUTIVA	0,00 €	6.489,64 €	6.489,64 €	6.489,64 €	2.740,31 €	9.229,95 €	0,00 €	2.740,31 €
2000-3001	IAE.-VOLUNTARIA	0,00 €	14.670,21 €	14.670,21 €	1.948,30 €	13.660,94 €	15.609,24 €	0,00 €	939,03 €
2000-3002	IAE.-EJECUTIVA	0,00 €	22,38 €	22,38 €	22,38 €	1.234,28 €	1.256,66 €	0,00 €	1.234,28 €
2000-3004	IAE.-LIQUID.PREV.NOTIF.VOLUNTARIA	0,00 €	58,78 €	58,78 €	58,78 €	736,66 €	795,44 €	0,00 €	736,66 €
2000-3005	IAE.-LIQUID.PREV.NOTIF.EJECUTIVA	0,00 €	548,08 €	548,08 €	725,80 €	1.233,07 €	1.958,87 €	0,00 €	1.410,79 €
2000-4001	OTROS TRIBUTOS.-VOLUNTARIA	0,00 €	130.912,66 €	130.912,66 €	9.595,46 €	125.483,24 €	135.078,70 €	0,00 €	4.166,04 €
2000-4002	OTROS TRIBUTOS.-EJECUTIVA	0,00 €	21.118,49 €	21.118,49 €	21.118,49 €	17.243,49 €	38.361,98 €	0,00 €	17.243,49 €
2000-4004	OTROS TRIBUTOS.-LIQ.PREV.NOT.VOLUNTARIA	0,00 €	2.217,55 €	2.217,55 €	2.217,55 €	1.427,00 €	3.644,55 €	0,00 €	1.427,00 €
2000-4006	OTROS TRIBUTOS.- AUTOLIQUIDACIONES VOLUNTARIA	0,00 €	515,91 €	515,91 €	515,91 €	775,79 €	1.291,70 €	0,00 €	775,79 €
2000-6002	TASA DE AGUA, BASURA Y ALCANT.- EJECUTIVA	0,00 €	0,00 €	0,00 €	0,00 €	863,01 €	863,01 €	0,00 €	863,01 €
2000-7002	BASURA DOMICILIARIA.- EJECUTIVA	0,00 €	0,00 €	0,00 €	0,00 €	115,42 €	115,42 €	0,00 €	115,42 €
AY0000011	AYTO. CASTROVERDE	0,00 €	488.387,99 €	488.387,99 €	119.794,20 €	486.230,61 €	606.024,81 €	0,00 €	117.636,82 €
2000-1001	IBI URBANA.- VOLUNTARIA	0,00 €	48.548,23 €	48.548,23 €	5.134,13 €	48.505,71 €	53.639,84 €	0,00 €	5.091,61 €
2000-1002	IBI URBANA.-EJECUTIVA	0,00 €	2.953,10 €	2.953,10 €	2.953,09 €	2.396,00 €	5.349,09 €	0,00 €	2.395,99 €
2000-1004	IBI URBANA.- LIQUID.PREV.NOTIF.VOLUNTAR.	0,00 €	1.021,11 €	1.021,11 €	1.021,11 €	137,72 €	1.158,83 €	0,00 €	137,72 €
2000-1005	IBI URBANA.-LIQUID.PREV.NOTIF.EJECUTIVA	0,00 €	1.888,01 €	1.888,01 €	1.888,01 €	520,18 €	2.408,19 €	0,00 €	520,18 €
2000-2001	IBI RUSTICA.- VOLUNTARIA	0,00 €	6.847,37 €	6.847,37 €	713,07 €	10.408,70 €	11.121,77 €	0,00 €	4.274,40 €
2000-2002	IBI RUSTICA.- EJECUTIVA	0,00 €	730,04 €	730,04 €	730,04 €	645,78 €	1.375,82 €	0,00 €	645,78 €
2000-3001	IAE.-VOLUNTARIA	0,00 €	1.989,87 €	1.989,87 €	749,86 €	1.325,34 €	2.075,20 €	0,00 €	85,33 €
2000-3004	IAE.-LIQUID.PREV.NOTIF.VOLUNTARIA	0,00 €	272,21 €	272,21 €	272,21 €	0,00 €	272,21 €	0,00 €	0,00 €
2000-4001	OTROS TRIBUTOS.-VOLUNTARIA	0,00 €	64.849,91 €	64.849,91 €	6.325,64 €	66.543,18 €	72.868,82 €	0,00 €	8.018,91 €
2000-4002	OTROS TRIBUTOS.-EJECUTIVA	0,00 €	15.302,37 €	15.302,37 €	15.302,37 €	12.082,06 €	27.384,43 €	0,00 €	12.082,06 €
2000-4004	OTROS TRIBUTOS.-LIQ.PREV.NOT.VOLUNTARIA	0,00 €	616,56 €	616,56 €	616,56 €	251,80 €	868,36 €	0,00 €	251,80 €
2000-4006	OTROS TRIBUTOS.- AUTOLIQUIDACIONES VOLUNTARIA	0,00 €	272,63 €	272,63 €	272,63 €	180,18 €	452,81 €	0,00 €	180,18 €
2000-7002	BASURA DOMICILIARIA.- EJECUTIVA	0,00 €	0,00 €	0,00 €	0,00 €	1.100,72 €	1.100,72 €	0,00 €	1.100,72 €
AY0000012	AYTO. CERVANTES	0,00 €	145.291,41 €	145.291,41 €	35.978,72 €	144.097,37 €	180.076,09 €	0,00 €	34.784,68 €

Estado de evolución y situación de ROE

Desarrollo de las cuentas corrientes con entes públicos

31/12/2012

Concepto / Ente	Descripción	Cargo		Data		Saldo			
		Sal. ini. deudor	Pagos	Total cargo	Sal. ini. acreed.	Ingresos	Total data	Deudor	Acreedor
2000--1001	IBI URBANA.-VOLUNTARIA	0,00 €	575.076,60 €	575.076,60 €	101.604,27 €	572.348,59 €	673.952,86 €	0,00 €	98.876,26 €
2000--1002	IBI URBANA.-EJECUTIVA	0,00 €	22.992,80 €	22.992,80 €	22.992,80 €	16.393,30 €	39.386,10 €	0,00 €	16.393,30 €
2000--1004	IBI URBANA.-LIQ.PREV.NOTIF.VOLUNTARIA	0,00 €	2.160,70 €	2.160,70 €	2.160,70 €	5.648,92 €	7.809,62 €	0,00 €	5.648,92 €
2000--1005	IBI URBANA LIQ.PREV.NOTIF.EJECUTIVA	0,00 €	0,00 €	0,00 €	0,00 €	1.043,67 €	1.043,67 €	0,00 €	1.043,67 €
2000--2001	IBI RUSTICA.-VOLUNTARIA	0,00 €	14.699,38 €	14.699,38 €	1.368,24 €	14.724,42 €	16.092,66 €	0,00 €	1.393,28 €
2000--2002	IBI RUSTICA.-EJECUTIVA	0,00 €	430,31 €	430,31 €	430,31 €	782,08 €	1.212,39 €	0,00 €	782,08 €
2000--3001	IAE.-VOLUNTARIA	12.710,53 €	32.663,38 €	45.373,91 €	0,00 €	67.683,32 €	67.683,32 €	0,00 €	22.309,41 €
2000--3002	IAE.-EJECUTIVA	0,00 €	1.567,88 €	1.567,88 €	1.567,88 €	43.901,49 €	45.469,37 €	0,00 €	43.901,49 €
2000--4001	OTROS TRIBUTOS.-VOLUNTARIA	0,00 €	137.474,59 €	137.474,59 €	2.531,45 €	189.930,07 €	192.461,52 €	0,00 €	54.986,93 €
2000--4002	OTROS TRIBUTOS.-EJECUTIVA	0,00 €	63.976,21 €	63.976,21 €	69.342,66 €	26.014,28 €	95.356,94 €	0,00 €	31.380,73 €
2000--4004	OTROS TRIBUTOS. LIQ.PREV.NOTIF.-VOLUNTARIA	0,00 €	1.078,84 €	1.078,84 €	1.525,26 €	947,82 €	2.473,08 €	0,00 €	1.394,24 €
2000--4005	OTROS TRIBUTOS.-LIQUIDACIONES EJECUTIVA	0,00 €	403,00 €	403,00 €	403,00 €	0,00 €	403,00 €	0,00 €	0,00 €
2000--4006	OTROS TRIBUTOS.- LIQ.PREV.NOTIF.VOLUNTARIA	0,00 €	641,54 €	641,54 €	641,54 €	1.681,98 €	2.323,52 €	0,00 €	1.681,98 €
2000--5002	ENTRADA VEHICULOS.- EJECUTIVA	0,00 €	0,00 €	0,00 €	0,00 €	819,52 €	819,52 €	0,00 €	819,52 €
2000--6002	TASA AGUA BASURA Y ALCANT.-EJECUTIVA	0,00 €	0,00 €	0,00 €	0,00 €	1.064,38 €	1.064,38 €	0,00 €	1.064,38 €
2000--7002	BASURA DOMICILIARIA.- EJECUTIVA	0,00 €	0,00 €	0,00 €	0,00 €	2.076,59 €	2.076,59 €	0,00 €	2.076,59 €
2000--9002	OTROS IMPUESTOS.- EJECUTIVA	0,00 €	0,00 €	0,00 €	0,00 €	57.013,15 €	57.013,15 €	0,00 €	57.013,15 €
A Y0000013	AYTO. CERVO	12.710,53 €	853.165,23 €	865.875,76 €	204.568,11 €	1.002.073,58 €	1.206.641,69 €	0,00 €	340.765,93 €
2000--1001	IBI URBANA.- VOLUNTARIA	0,00 €	240.268,47 €	240.268,47 €	40.975,40 €	234.169,38 €	275.144,78 €	0,00 €	34.876,31 €
2000--1002	IBI URBANA.-EJECUTIVA	0,00 €	15.092,92 €	15.092,92 €	5.413,78 €	13.668,23 €	19.082,01 €	0,00 €	3.989,09 €
2000--1004	IBI URBANA.- LIQUID.PREV.NOTIF.VOLUNTAR.	0,00 €	2.292,09 €	2.292,09 €	2.201,76 €	532,67 €	2.734,43 €	0,00 €	442,34 €
2000--1005	IBI URBANA.-LIQUID.PREV.NOTIF.EJECUTIVA	0,00 €	778,02 €	778,02 €	653,50 €	3.178,28 €	3.831,78 €	0,00 €	3.053,76 €
2000--2001	IBI RUSTICA.- VOLUNTARIA	0,00 €	52.199,03 €	52.199,03 €	10.853,59 €	46.920,71 €	57.774,30 €	0,00 €	5.575,27 €
2000--2002	IBI RUSTICA.- EJECUTIVA	0,00 €	3.960,33 €	3.960,33 €	1.598,87 €	3.254,25 €	4.853,12 €	0,00 €	892,79 €
2000--3001	IAE.-VOLUNTARIA	0,00 €	8.063,00 €	8.063,00 €	5.342,56 €	5.886,08 €	11.228,64 €	0,00 €	3.165,64 €
2000--3002	IAE.-EJECUTIVA	0,00 €	0,00 €	0,00 €	0,00 €	188,70 €	188,70 €	0,00 €	188,70 €
2000--3004	IAE.-LIQUID.PREV.NOTIF.VOLUNTARIA	0,00 €	1.652,35 €	1.652,35 €	2.720,44 €	1.652,35 €	4.372,79 €	0,00 €	2.720,44 €
2000--3005	IAE.-LIQUID.PREV.NOTIF.EJECUTIVA	1,11 €	224,68 €	225,79 €	0,00 €	224,68 €	224,68 €	1,11 €	0,00 €

31/12/2012

Concepto / Ente	Descripción	Cargo		Data		Saldo			
		Sal. ini. deudor	Pagos	Total cargo	Sal. ini. acreed.	Ingresos	Total data	Deudor	Acreedor
2000-4002	OTROS TRIBUTOS.-EJECUTIVA	0,00 €	14.645,55 €	14.645,55 €	3.983,87 €	12.428,72 €	16.412,59 €	0,00 €	1.767,04 €
2000-6002	TASA AGUA, BASURAS Y ALCANT.-EJECUTIVA	0,00 €	0,00 €	0,00 €	0,00 €	1.780,02 €	1.780,02 €	0,00 €	1.780,02 €
2000-7002	BÁSURA DOMICILIARIA.- EJECUTIVA	0,00 €	552,75 €	552,75 €	0,00 €	839,47 €	839,47 €	0,00 €	286,72 €
2000-9005	OTROS IMPUESTOS.- LIQ.PREV.NOT.EJECUTIVA	0,00 €	2,96 €	2,96 €	0,00 €	2,96 €	2,96 €	0,00 €	0,00 €
AY0000014	AYTO. O CORGO	1,11 €	339.732,15 €	339.733,26 €	73.743,77 €	324.726,50 €	398.470,27 €	1,11 €	58.738,12 €
2000-1001	IBI URBANA.- VOLUNTARIA	0,00 €	207.978,03 €	207.978,03 €	30.767,97 €	206.531,40 €	237.299,37 €	0,00 €	29.321,34 €
2000-1002	IBI URBANA.-EJECUTIVA	0,00 €	3.773,90 €	3.773,90 €	6.145,11 €	8.867,20 €	15.012,31 €	0,00 €	11.238,41 €
2000-1004	IBI URBANA.- LIQUID.PREV.NOTIF.VOLUNTAR.	0,00 €	7.682,78 €	7.682,78 €	7.682,78 €	19.522,64 €	27.205,42 €	0,00 €	19.522,64 €
2000-1005	IBI URBANA.-LIQUID.PREV.NOTIF.EJECUTIVA	0,00 €	473,33 €	473,33 €	473,33 €	2.483,75 €	2.957,08 €	0,00 €	2.483,75 €
2000-2001	IBI RUSTICA.- VOLUNTARIA	0,00 €	72.579,31 €	72.579,31 €	9.977,17 €	72.405,33 €	82.382,50 €	0,00 €	9.803,19 €
2000-2002	IBI RUSTICA.- EJECUTIVA	0,00 €	3.028,69 €	3.028,69 €	3.028,69 €	7.024,09 €	10.052,78 €	0,00 €	7.024,09 €
2000-3001	IAE.-VOLUNTARIA	0,00 €	120.672,29 €	120.672,29 €	55.679,39 €	75.483,44 €	131.162,83 €	0,00 €	10.490,54 €
2000-3002	IAE.-EJECUTIVA	0,00 €	0,00 €	0,00 €	30,15 €	0,00 €	30,15 €	0,00 €	30,15 €
2000-3004	IAE.-LIQUID.PREV.NOTIF.VOLUNTARIA	0,00 €	0,00 €	0,00 €	706,15 €	187,58 €	893,73 €	0,00 €	893,73 €
2000-4001	OTROS TRIBUTOS.-VOLUNTARIA	0,00 €	205.535,21 €	205.535,21 €	0,00 €	224.910,09 €	224.910,09 €	0,00 €	19.374,88 €
2000-4002	OTROS TRIBUTOS.-EJECUTIVA	0,00 €	2.382,08 €	2.382,08 €	10,87 €	6.522,70 €	6.533,57 €	0,00 €	4.151,49 €
2000-4004	IVTM.- LIQ.PREV.NOTIFICADAS VOLUNTARIA	0,00 €	0,00 €	0,00 €	0,00 €	2.508,35 €	2.508,35 €	0,00 €	2.508,35 €
2000-4006	IVTM.- AUTOLIQUIDACIONES VOLUNTARIA	0,00 €	0,00 €	0,00 €	0,00 €	760,75 €	760,75 €	0,00 €	760,75 €
AY0000015	AYTO. COSPEITO	0,00 €	624.105,62 €	624.105,62 €	114.501,61 €	627.207,32 €	741.708,93 €	0,00 €	117.603,31 €
2000-1001	IBI URBANA.- VOLUNTARIA	0,00 €	23.471,22 €	23.471,22 €	2.277,98 €	24.859,67 €	27.137,35 €	0,00 €	3.666,13 €
2000-1002	IBI URBANA.-EJECUTIVA	0,00 €	886,54 €	886,54 €	886,54 €	991,05 €	1.877,59 €	0,00 €	991,05 €
2000-1004	IBI URBANA.- LIQUID.PREV.NOTIF.VOLUNTAR.	0,00 €	2.049,43 €	2.049,43 €	2.049,43 €	840,61 €	2.890,04 €	0,00 €	840,61 €
2000-1005	IBI URBANA.-LIQUID.PREV.NOTIF.EJECUTIVA	0,00 €	70,27 €	70,27 €	70,27 €	21,28 €	91,55 €	0,00 €	21,28 €
2000-2001	IBI RUSTICA.- VOLUNTARIA	0,00 €	2.834,79 €	2.834,79 €	302,42 €	2.768,83 €	3.071,25 €	0,00 €	236,46 €
2000-2002	IBI RUSTICA.- EJECUTIVA	0,00 €	97,64 €	97,64 €	97,64 €	87,45 €	185,09 €	0,00 €	87,45 €
2000-3001	IAE.-VOLUNTARIA	0,00 €	8.670,16 €	8.670,16 €	1.093,91 €	858,85 €	1.952,76 €	6.717,40 €	0,00 €
2000-3002	IAE.-EJECUTIVA	0,00 €	129,63 €	129,63 €	129,63 €	0,00 €	129,63 €	0,00 €	0,00 €
2000-3004	IAE.-LIQUID.PREV.NOTIF.VOLUNTARIA	0,00 €	50,38 €	50,38 €	50,38 €	0,00 €	50,38 €	0,00 €	0,00 €

Estado de evolución y situación de ROE

Desarrollo de las cuentas corrientes con entes públicos

31/12/2012

Concepto / Ente	Descripción	Cargo		Data		Saldo			
		Sal. ini. deudor	Pagos	Total cargo	Sal. ini. acreed.	Ingresos	Total data	Deudor	Acreedor
2000-3005	IAE.-LIQUID.PREV.NOTIF.EJECUTIVA	0,00 €	0,00 €	0,00 €	0,00 €	113,22 €	113,22 €	0,00 €	113,22 €
2000-4001	OTROS TRIBUTOS.-VOLUNTARIA	0,00 €	41.626,33 €	41.626,33 €	5.645,22 €	41.191,01 €	46.836,23 €	0,00 €	5.209,90 €
2000-4002	OTROS TRIBUTOS.-EJECUTIVA	0,00 €	7.737,73 €	7.737,73 €	7.737,73 €	3.047,17 €	10.784,90 €	0,00 €	3.047,17 €
2000-4004	OTROS TRIBUTOS.-LIQ.PREV.NOT.VOLUNTARIA	0,00 €	1.356,78 €	1.356,78 €	1.356,78 €	392,70 €	1.749,48 €	0,00 €	392,70 €
2000-4006	OTROS TRIBUTOS.- AUTOLIQUIDACIONES VOLUNTARIA	0,00 €	279,73 €	279,73 €	279,73 €	189,18 €	468,91 €	0,00 €	189,18 €
2000-6001	TASA AGUA BASURA Y ALCANT.- VOLUNTARIA	0,00 €	23.450,13 €	23.450,13 €	0,00 €	26.749,64 €	26.749,64 €	0,00 €	3.299,51 €
2000-6002	TASA AGUA BASURA Y ALCANT.- EJECUTIVA	0,00 €	0,00 €	0,00 €	0,00 €	331,92 €	331,92 €	0,00 €	331,92 €
2000-7002	BASURA DOMICILIARIA.- EJECUTIVA	0,00 €	0,00 €	0,00 €	0,00 €	588,81 €	588,81 €	0,00 €	588,81 €
AY0000017	AYTO. FOLGOSO DO CAUREL	0,00 €	112.710,76 €	112.710,76 €	21.977,36 €	103.031,39 €	125.008,75 €	6.717,40 €	19.015,39 €
2000-1001	IBI URBANA.- VOLUNTARIA	0,00 €	278.307,90 €	278.307,90 €	41.341,14 €	306.428,55 €	347.769,69 €	0,00 €	69.461,79 €
2000-1002	IBI URBANA.-EJECUTIVA	0,00 €	10.666,66 €	10.666,66 €	10.666,66 €	18.258,91 €	28.925,57 €	0,00 €	18.258,91 €
2000-1004	IBI URBANA.- LIQUID.PREV.NOTIF.VOLUNTAR.	0,00 €	23.348,22 €	23.348,22 €	23.348,22 €	10.458,61 €	33.806,83 €	0,00 €	10.458,61 €
2000-1005	IBI URBANA.-LIQUID.PREV.NOTIF.EJECUTIVA	0,00 €	220,79 €	220,79 €	220,79 €	2.078,82 €	2.299,61 €	0,00 €	2.078,82 €
2000-2001	IBI RUSTICA.- VOLUNTARIA	0,00 €	8.957,01 €	8.957,01 €	929,91 €	9.036,01 €	9.965,92 €	0,00 €	1.008,91 €
2000-2002	IBI RUSTICA.- EJECUTIVA	0,00 €	509,17 €	509,17 €	509,17 €	1.030,17 €	1.539,34 €	0,00 €	1.030,17 €
2000-3001	IAE.-VOLUNTARIA	0,00 €	50.218,67 €	50.218,67 €	4.113,59 €	50.979,87 €	55.093,46 €	0,00 €	4.874,79 €
2000-3002	IAE.-EJECUTIVA	0,00 €	15.736,30 €	15.736,30 €	15.736,30 €	4.537,89 €	20.274,19 €	0,00 €	4.537,89 €
2000-3004	IAE.-LIQUID.PREV.NOTIF.VOLUNTARIA	0,00 €	286,20 €	286,20 €	286,20 €	1.560,25 €	1.846,45 €	0,00 €	1.560,25 €
2000-3005	IAE.-LIQUID.PREV.NOTIF.EJECUTIVA	0,00 €	287,39 €	287,39 €	886,01 €	0,00 €	886,01 €	0,00 €	598,62 €
2000-4001	OTROS TRIBUTOS.-VOLUNTARIA	0,00 €	160.627,02 €	160.627,02 €	17.363,35 €	162.873,18 €	180.236,53 €	0,00 €	19.609,51 €
2000-4002	OTROS TRIBUTOS.-EJECUTIVA	0,00 €	25.361,89 €	25.361,89 €	25.361,90 €	25.038,80 €	50.400,70 €	0,00 €	25.038,81 €
2000-4004	OTROS TRIBUTOS.-LIQ.PREV.NOT.VOLUNTARIA	0,00 €	1.451,21 €	1.451,21 €	1.451,21 €	794,65 €	2.245,86 €	0,00 €	794,65 €
2000-4005	OTROS TRIBUTOS.-LIQUIDACIONES	0,00 €	0,00 €	0,00 €	0,00 €	98,58 €	98,58 €	0,00 €	98,58 €
2000-4006	OTROS TRIBUTOS.-LIQUID.PREV.NOTIF.VOLUNTARIA	0,00 €	732,73 €	732,73 €	732,73 €	612,87 €	1.345,60 €	0,00 €	612,87 €
2000-9005	OTROS IMPUESTOS.- LIQ.PREV.NOT.EJECUTIVA	0,00 €	0,00 €	0,00 €	0,00 €	60,00 €	60,00 €	0,00 €	60,00 €
AY0000018	AYTO. A FONSAGRADA	0,00 €	576.711,16 €	576.711,16 €	142.947,18 €	593.847,16 €	736.794,34 €	0,00 €	160.083,18 €
2000-1001	IBI URBANA.- VOLUNTARIA	0,00 €	272.140,24 €	272.140,24 €	66.795,17 €	249.085,29 €	315.880,46 €	0,00 €	43.740,22 €
2000-1002	IBI URBANA.-EJECUTIVA	0,00 €	12.949,86 €	12.949,86 €	4.444,60 €	44.827,22 €	49.271,82 €	0,00 €	36.321,96 €

Estado de evolución y situación de ROE

Desarrollo de las cuentas corrientes con entes públicos

31/12/2012

Concepto / Ente	Descripción	Cargo		Data		Saldo			
		Sal. ini. deudor	Pagos	Total cargo	Sal. ini. acreed.	Ingresos	Total data	Deudor	Acreedor
2000-1004	IBI URBANA.- LIQUID.PREV.NOTIF.VOLUNTAR.	0,00 €	20.208,53 €	20.208,53 €	19.061,56 €	1.656,89 €	20.718,45 €	0,00 €	509,92 €
2000-1005	IBI URBANA.-LIQUID.PREV.NOTIF.EJECUTIVA	0,00 €	6.124,32 €	6.124,32 €	484,46 €	6.031,81 €	6.516,27 €	0,00 €	391,95 €
2000-2001	IBI RUSTICA.- VOLUNTARIA	0,00 €	63.025,65 €	63.025,65 €	12.559,10 €	55.555,37 €	68.114,47 €	0,00 €	5.088,82 €
2000-2002	IBI RUSTICA.- EJECUTIVA	0,00 €	3.485,72 €	3.485,72 €	1.360,58 €	3.281,51 €	4.642,09 €	0,00 €	1.156,37 €
2000-3001	IAE.-VOLUNTARIA	0,00 €	5.733,23 €	5.733,23 €	5.733,23 €	6.628,31 €	12.361,54 €	0,00 €	6.628,31 €
2000-3002	IAE.-EJECUTIVA	0,00 €	1.039,80 €	1.039,80 €	55,44 €	38.595,15 €	38.650,59 €	0,00 €	37.610,79 €
2000-3004	IAE.-LIQUID.PREV.NOTIF.VOLUNTARIA	0,00 €	1.147,95 €	1.147,95 €	0,00 €	1.147,95 €	1.147,95 €	0,00 €	0,00 €
2000-3005	IAE.-LIQUID.PREV.NOTIF.EJECUTIVA	0,00 €	1.018,66 €	1.018,66 €	1.018,66 €	0,00 €	1.018,66 €	0,00 €	0,00 €
2000-4002	OTROS TRIBUTOS.-EJECUTIVA	0,00 €	16.740,63 €	16.740,63 €	7.901,52 €	10.302,00 €	18.203,52 €	0,00 €	1.462,89 €
2000-4005	OTROS TRIBUTOS.-LIQ.PREV.NOTIF.EJECUTIVA	109,28 €	0,00 €	109,28 €	0,00 €	0,00 €	0,00 €	109,28 €	0,00 €
2000-6002	TASA AGUA BASURA Y ALCANT.-EJECUTIVA	0,00 €	4.623,49 €	4.623,49 €	0,00 €	4.686,48 €	4.686,48 €	0,00 €	62,99 €
2000-7002	BASURA DOMICILIARIA.- EJECUTIVA	0,00 €	1.599,10 €	1.599,10 €	0,00 €	2.086,38 €	2.086,38 €	0,00 €	487,28 €
A Y0000020	AYTO. FRIOL	109,28 €	409.837,18 €	409.946,46 €	119.414,32 €	423.884,36 €	543.298,68 €	109,28 €	133.461,50 €
2000-1001	IBI URBANA.- VOLUNTARIA	0,00 €	123.420,08 €	123.420,08 €	17.849,72 €	205.166,75 €	223.016,47 €	0,00 €	99.596,39 €
2000-1002	IBI URBANA.-EJECUTIVA	0,00 €	2.517,35 €	2.517,35 €	2.517,35 €	3.781,48 €	6.298,83 €	0,00 €	3.781,48 €
2000-1004	IBI URBANA.- LIQUID.PREV.NOTIF.VOLUNTAR.	0,00 €	754,59 €	754,59 €	754,59 €	760,11 €	1.514,70 €	0,00 €	760,11 €
2000-1005	IBI URBANA.-LIQUID.PREV.NOTIF.EJECUTIVA	0,00 €	936,15 €	936,15 €	936,15 €	185,65 €	1.121,80 €	0,00 €	185,65 €
2000-2001	IBI RUSTICA.- VOLUNTARIA	0,00 €	10.348,53 €	10.348,53 €	883,16 €	10.425,22 €	11.308,38 €	0,00 €	959,85 €
2000-2002	IBI RUSTICA.- EJECUTIVA	0,00 €	651,15 €	651,15 €	651,15 €	380,89 €	1.032,04 €	0,00 €	380,89 €
2000-3001	IAE.-VOLUNTARIA	0,00 €	47.962,22 €	47.962,22 €	13.887,44 €	36.815,89 €	50.703,33 €	0,00 €	2.741,11 €
2000-3002	IAE.-EJECUTIVA	0,00 €	298,50 €	298,50 €	298,50 €	187,67 €	486,17 €	0,00 €	187,67 €
2000-3004	IAE.-LIQUID.PREV.NOTIF.VOLUNTARIA	0,00 €	781,72 €	781,72 €	781,72 €	127,27 €	908,99 €	0,00 €	127,27 €
2000-3005	IAE.-LIQUID.PREV.NOTIF.EJECUTIVA	0,00 €	0,00 €	0,00 €	74,83 €	0,00 €	74,83 €	0,00 €	74,83 €
2000-4001	OTROS TRIBUTOS.-VOLUNTARIA	0,00 €	96.140,11 €	96.140,11 €	10.882,88 €	93.377,78 €	104.260,66 €	0,00 €	8.120,55 €
2000-4002	OTROS TRIBUTOS.-EJECUTIVA	0,00 €	9.231,71 €	9.231,71 €	9.231,71 €	8.920,21 €	18.151,92 €	0,00 €	8.920,21 €
2000-4004	OTROS TRIBUTOS.-LIQ.PREV. NOTIF.VOLUNTARIA	0,00 €	1.228,68 €	1.228,68 €	1.228,68 €	1.010,20 €	2.238,88 €	0,00 €	1.010,20 €
2000-4005	OTROS TRIBUTOS.-LIQUID.PREV.NOTIF.EJECUTIVA	0,00 €	0,00 €	0,00 €	0,00 €	40,89 €	40,89 €	0,00 €	40,89 €
2000-4006	OTROS TRIBUTOS.- AUTOLIQUIDACIONES VOLUNTARIA	0,00 €	288,03 €	288,03 €	288,03 €	523,33 €	811,36 €	0,00 €	523,33 €

Estado de evolución y situación de ROE

Desarrollo de las cuentas corrientes con entes públicos

31/12/2012

Concepto / Ente	Descripción	Cargo		Data		Saldo			
		Sal. ini. deudor	Pagos	Total cargo	Sal. ini. acreed.	Ingresos	Total data	Deudor	Acreedor
2000-7002	BASURA DOMICILIARIA.- EJEUTIVA	0,00 €	0,00 €	0,00 €	0,00 €	341,53 €	0,00 €	0,00 €	341,53 €
AY0000021	AYTO. XERMADE	0,00 €	294.558,82 €	294.558,82 €	60.265,91 €	362.044,87 €	0,00 €	0,00 €	127.751,96 €
2000-1001	IBI URBANA.- VOLUNTARIA	0,00 €	494.879,36 €	494.879,36 €	131.452,38 €	497.232,98 €	0,00 €	0,00 €	133.806,00 €
2000-1002	IBI URBANA.-EJEUTIVA	0,00 €	29.763,61 €	29.763,61 €	12.926,71 €	27.622,30 €	0,00 €	0,00 €	10.785,40 €
2000-1004	IBI URBANA.- LIQUID.PREV.NOTIF.VOLUNTAR.	0,00 €	24.400,90 €	24.400,90 €	25.708,60 €	306,73 €	0,00 €	0,00 €	1.614,43 €
2000-1005	IBI URBANA.-LIQUID.PREV.NOTIF.EJECUTIVA	0,00 €	9.740,29 €	9.740,29 €	3.714,91 €	7.932,12 €	0,00 €	0,00 €	1.906,74 €
2000-2001	IBI RUSTICA.- VOLUNTARIA	0,00 €	21.796,40 €	21.796,40 €	2.789,72 €	20.535,66 €	0,00 €	0,00 €	1.528,98 €
2000-2002	IBI RUSTICA.- EJEUTIVA	0,00 €	1.983,58 €	1.983,58 €	550,91 €	1.638,76 €	0,00 €	0,00 €	206,09 €
2000-3001	IAE.-VOLUNTARIA	0,00 €	76.841,49 €	76.841,49 €	76.876,76 €	106.497,79 €	0,00 €	0,00 €	106.533,06 €
2000-3002	IAE.-EJEUTIVA	802,70 €	31.456,16 €	32.258,86 €	0,00 €	29.845,83 €	2.413,03 €	0,00 €	0,00 €
2000-3004	IAE.-LIQUID.PREV.NOTIF.VOLUNTARIA	0,00 €	2.226,57 €	2.226,57 €	28.391,89 €	2.226,57 €	0,00 €	0,00 €	28.391,89 €
2000-3005	IAE.-LIQUID.PREV.NOTIF.EJECUTIVA	0,00 €	168,51 €	168,51 €	0,00 €	176,58 €	0,00 €	0,00 €	8,07 €
2000-4002	OTROS TRIBUTOS.-EJEUTIVA	0,00 €	23.338,91 €	23.338,91 €	8.021,22 €	16.601,76 €	0,00 €	0,00 €	1.284,07 €
2000-4005	OTROS IMPUESTOS.- LIQUID. PREV. NOTIF.EJECUTIVA	0,00 €	270,00 €	270,00 €	270,00 €	0,00 €	0,00 €	0,00 €	0,00 €
2000-6002	TASA AGUA, BASURA Y ALCANT.- EJEUTIVA	0,00 €	3.436,30 €	3.436,30 €	0,00 €	3.964,70 €	0,00 €	0,00 €	528,40 €
2000-7002	BASURA DOMICILIARIA.- EJEUTIVA	0,00 €	880,06 €	880,06 €	0,00 €	999,75 €	0,00 €	0,00 €	119,69 €
2000-9002	OTROS IMPUESTOS.- EJEUTIVA	0,00 €	189,00 €	189,00 €	0,00 €	189,00 €	0,00 €	0,00 €	0,00 €
2000-9005	OTROS IMPUESTOS.- LIQ.PREV.NOT.EJECUTIVA	0,00 €	1.360,76 €	1.360,76 €	0,00 €	1.450,76 €	0,00 €	0,00 €	90,00 €
AY0000022	AYTO. GUITIRIZ	802,70 €	722.731,90 €	723.534,60 €	290.703,10 €	717.221,29 €	2.413,03 €	2.413,03 €	286.802,82 €
2000-1001	IBI URBANA.- VOLUNTARIA	22.869,57 €	139.771,24 €	162.640,81 €	0,00 €	179.940,81 €	0,00 €	0,00 €	17.300,00 €
2000-1002	IBI URBANA.-EJEUTIVA	0,00 €	45.290,60 €	45.290,60 €	45.290,60 €	7.375,75 €	0,00 €	0,00 €	7.375,75 €
2000-1004	IBI URBANA.- LIQUID.PREV.NOTIF.VOLUNTAR.	0,00 €	22.028,76 €	22.028,76 €	22.028,76 €	116,22 €	0,00 €	0,00 €	116,22 €
2000-1005	IBI URBANA.-LIQUID.PREV.NOTIF.EJECUTIVA	0,00 €	2.413,60 €	2.413,60 €	2.413,60 €	4.648,06 €	0,00 €	0,00 €	4.648,06 €
2000-2001	IBI RUSTICA.- VOLUNTARIA	0,00 €	43.364,87 €	43.364,87 €	4.397,37 €	43.097,57 €	0,00 €	0,00 €	4.130,07 €
2000-2002	IBI RUSTICA.- EJEUTIVA	0,00 €	4.579,43 €	4.579,43 €	4.579,43 €	2.628,82 €	0,00 €	0,00 €	2.628,82 €
2000-3001	IAE.-VOLUNTARIA	103,70 €	4.527,57 €	4.631,27 €	0,00 €	4.232,48 €	398,79 €	0,00 €	0,00 €
2000-3002	IAE.-EJEUTIVA	0,00 €	838,51 €	838,51 €	838,50 €	427,60 €	0,00 €	0,00 €	427,59 €
2000-3004	IAE.-LIQUID.PREV.NOTIF.VOLUNTARIA	0,00 €	0,00 €	0,00 €	0,00 €	143,70 €	0,00 €	0,00 €	143,70 €

31/12/2012

Concepto / Ente	Descripción	Cargo		Data		Saldo			
		Sal. ini. deudor	Pagos	Total cargo	Sal. ini. acreed.	Ingresos	Total data	Deudor	Acreedor
2000-3005	IAE.-LIQUID.PREV.NOTIF.EJECUTIVA	0,00 €	166,91 €	166,91 €	166,91 €	477,12 €	644,03 €	0,00 €	477,12 €
2000-4001	OTROS TRIBUTOS.-VOLUNTARIA	0,00 €	106.973,42 €	106.973,42 €	14.986,36 €	99.475,01 €	114.461,37 €	0,00 €	7.487,95 €
2000-4002	OTROS TRIBUTOS.-EJECUTIVA	0,00 €	19.587,32 €	19.587,32 €	19.587,32 €	20.753,90 €	40.341,22 €	0,00 €	20.753,90 €
2000-4004	OTROS TRIBUTOS.-LIQ.PREV.NOT.VOLUNTARIA	0,00 €	1.470,51 €	1.470,51 €	1.470,51 €	642,75 €	2.113,26 €	0,00 €	642,75 €
2000-4005	OTROS TRIBUTOS.- LIQUID. PREV. NOTIF.EJECUTIVA	0,00 €	1.766,57 €	1.766,57 €	1.766,57 €	71,94 €	1.838,51 €	0,00 €	71,94 €
2000-4006	OTROS TRIBUTOS.- AUTOLIQUIDACIONES VOLUNTARIA	0,00 €	755,89 €	755,89 €	755,89 €	936,69 €	1.692,58 €	0,00 €	936,69 €
AY0000023	AYTO. GUNTIN DE PALLARES	22.973,27 €	393.535,20 €	416.508,47 €	118.281,82 €	364.968,42 €	483.250,24 €	398,79 €	67.140,56 €
2000-1001	IBI URBANA.- VOLUNTARIA	0,00 €	178.465,54 €	178.465,54 €	45.465,01 €	166.425,92 €	211.890,93 €	0,00 €	33.425,39 €
2000-1002	IBI URBANA.-EJECUTIVA	0,00 €	8.212,56 €	8.212,56 €	2.763,47 €	6.793,67 €	9.557,14 €	0,00 €	1.344,58 €
2000-1004	IBI URBANA.- LIQUID.PREV.NOTIF.VOLUNTAR.	0,00 €	67.392,20 €	67.392,20 €	64.236,32 €	3.178,19 €	67.414,51 €	0,00 €	22,31 €
2000-1005	IBI URBANA.-LIQUID.PREV.NOTIF.EJECUTIVA	0,00 €	4.559,99 €	4.559,99 €	282,78 €	4.277,21 €	4.559,99 €	0,00 €	0,00 €
2000-2001	IBI RUSTICA.- VOLUNTARIA	0,00 €	10.569,61 €	10.569,61 €	5.187,95 €	11.275,01 €	16.462,96 €	0,00 €	5.893,35 €
2000-2002	IBI RUSTICA.- EJECUTIVA	0,00 €	955,41 €	955,41 €	362,55 €	640,38 €	1.002,93 €	0,00 €	47,52 €
2000-3001	IAE.-VOLUNTARIA	0,00 €	5.957,58 €	5.957,58 €	5.957,58 €	5.957,49 €	11.915,07 €	0,00 €	5.957,49 €
2000-4002	OTROS TRIBUTOS.-EJECUTIVA	0,00 €	2.372,74 €	2.372,74 €	1.084,40 €	1.473,88 €	2.558,28 €	0,00 €	185,54 €
2000-4005	OTROS TRIBUTOS.- LIQUIDACIONES EJECUTIVA	0,00 €	840,00 €	840,00 €	0,00 €	0,00 €	0,00 €	840,00 €	0,00 €
2000-6002	TASA AGUA BASURAS Y ALCANT.- EJECUTIVA	0,00 €	3.511,78 €	3.511,78 €	0,00 €	3.578,96 €	3.578,96 €	0,00 €	67,18 €
2000-7002	BASURA DOMICILIARIA.- EJECUTIVA	0,00 €	368,37 €	368,37 €	0,00 €	430,85 €	430,85 €	0,00 €	62,48 €
2000-9005	OTROS IMPUESTOS.-LIQ.PREV.NOTIF.EJECUTIVA	0,00 €	0,00 €	0,00 €	0,00 €	840,00 €	840,00 €	0,00 €	840,00 €
AY0000024	AYTO. O INICIO	0,00 €	283.205,78 €	283.205,78 €	125.340,06 €	204.871,56 €	330.211,62 €	840,00 €	47.845,84 €
2000-1001	IBI URBANA.- VOLUNTARIA	0,00 €	594.233,05 €	594.233,05 €	61.778,86 €	669.658,00 €	731.436,86 €	0,00 €	137.203,81 €
2000-1002	IBI URBANA.-EJECUTIVA	0,00 €	22.334,18 €	22.334,18 €	22.334,18 €	15.749,59 €	38.083,77 €	0,00 €	15.749,59 €
2000-1004	IBI URBANA.- LIQUID.PREV.NOTIF.VOLUNTAR.	0,00 €	7.566,06 €	7.566,06 €	7.566,06 €	4.303,72 €	11.869,78 €	0,00 €	4.303,72 €
2000-1005	IBI URBANA.-LIQUID.PREV.NOTIF.EJECUTIVA	0,00 €	1.758,09 €	1.758,09 €	1.758,09 €	2.874,45 €	4.632,54 €	0,00 €	2.874,45 €
2000-2001	IBI RUSTICA.- VOLUNTARIA	0,00 €	8.795,61 €	8.795,61 €	694,66 €	9.435,69 €	10.130,35 €	0,00 €	1.334,74 €
2000-2002	IBI RUSTICA.- EJECUTIVA	0,00 €	3.152,95 €	3.152,95 €	3.152,95 €	572,73 €	3.725,68 €	0,00 €	572,73 €
2000-3001	IAE.-VOLUNTARIA	7.792,80 €	32.332,00 €	40.124,80 €	0,00 €	48.274,93 €	48.274,93 €	0,00 €	8.150,13 €
2000-3002	IAE.-EJECUTIVA	0,00 €	4.993,73 €	4.993,73 €	4.993,74 €	9.210,80 €	14.204,54 €	0,00 €	9.210,81 €

Estado de evolución y situación de ROE

Desarrollo de las cuentas corrientes con entes públicos

31/12/2012

Concepto / Ente	Descripción	Cargo		Data		Saldo			
		Sal. ini. deudor	Pagos	Total cargo	Sal. ini. acreed.	Ingresos	Total data	Deudor	Acreedor
2000-3004	IAE.-LIQUID.PREV.NOTIF.VOLUNTARIA	0,00 €	2.001,10 €	2.001,10 €	2.001,10 €	1.591,77 €	3.592,87 €	0,00 €	1.591,77 €
2000-3005	IAE.-LIQUID.PREV.NOTIF.EJECUTIVA	0,00 €	1.047,72 €	1.047,72 €	1.072,55 €	0,00 €	1.072,55 €	0,00 €	24,83 €
2000-4001	OTROS TRIBUTOS.-VOLUNTARIA	0,00 €	127.208,51 €	127.208,51 €	21.079,28 €	138.517,69 €	159.596,97 €	0,00 €	32.388,46 €
2000-4002	OTROS TRIBUTOS.-EJECUTIVA	0,00 €	32.022,47 €	32.022,47 €	32.022,47 €	15.455,18 €	47.477,65 €	0,00 €	15.455,18 €
2000-4004	OTROS TRIBUTOS.-LIQ.PREV.NOT.VOLUNTARIA	0,00 €	1.427,48 €	1.427,48 €	1.427,48 €	1.229,70 €	2.657,18 €	0,00 €	1.229,70 €
2000-4006	OTROS TRIBUTOS.- AUTOLIQUIDACIONES VOLUNTARIA	0,00 €	954,89 €	954,89 €	954,89 €	961,88 €	1.916,77 €	0,00 €	961,88 €
AY0000025	AYTO.XOVE	7.792,80 €	839.827,84 €	847.620,64 €	160.836,31 €	917.836,13 €	1.078.672,44 €	0,00 €	231.051,80 €
2000-1001	IBI URBANA.- VOLUNTARIA	0,00 €	215.751,12 €	215.751,12 €	31.592,49 €	204.444,67 €	236.037,16 €	0,00 €	20.286,04 €
2000-1002	IBI URBANA.-EJECUTIVA	0,00 €	9.907,97 €	9.907,97 €	9.907,97 €	15.017,10 €	24.925,07 €	0,00 €	15.017,10 €
2000-1004	IBI URBANA.- LIQUID.PREV.NOTIF.VOLUNTAR.	0,00 €	37.804,51 €	37.804,51 €	37.804,51 €	243,89 €	38.048,40 €	0,00 €	243,89 €
2000-1005	IBI URBANA.-LIQUID.PREV.NOTIF.EJECUTIVA	0,00 €	3.304,35 €	3.304,35 €	3.304,35 €	6.947,23 €	10.251,58 €	0,00 €	6.947,23 €
2000-2001	IBI RUSTICA.- VOLUNTARIA	0,00 €	40.572,43 €	40.572,43 €	3.934,10 €	41.088,66 €	45.022,76 €	0,00 €	4.450,33 €
2000-2002	IBI RUSTICA.- EJECUTIVA	0,00 €	3.855,77 €	3.855,77 €	3.855,77 €	3.049,19 €	6.904,96 €	0,00 €	3.049,19 €
2000-3001	IAE.-VOLUNTARIA	0,00 €	24.319,26 €	24.319,26 €	2.713,27 €	22.330,26 €	25.043,53 €	0,00 €	724,27 €
2000-3002	IAE.-EJECUTIVA	0,00 €	853,32 €	853,32 €	853,32 €	0,00 €	853,32 €	0,00 €	0,00 €
2000-3004	IAE.-LIQUID.PREV.NOTIF.VOLUNTARIA	0,00 €	25,19 €	25,19 €	25,19 €	125,35 €	150,54 €	0,00 €	125,35 €
2000-3005	IAE.-LIQUID.PREV.NOTIF.EJECUTIVA	0,00 €	199,76 €	199,76 €	199,76 €	0,00 €	199,76 €	0,00 €	0,00 €
2000-4001	OTROS TRIBUTOS.-VOLUNTARIA	0,00 €	108.016,60 €	108.016,60 €	9.377,27 €	112.364,00 €	121.741,27 €	0,00 €	13.724,67 €
2000-4002	OTROS TRIBUTOS.-EJECUTIVA	0,00 €	29.028,19 €	29.028,19 €	29.028,19 €	23.378,41 €	52.406,60 €	0,00 €	23.378,41 €
2000-4004	OTROS TRIBUTOS.-LIQ.PREV.NOTIF.VOLUNTARIA	0,00 €	1.180,25 €	1.180,25 €	1.180,25 €	706,00 €	1.886,25 €	0,00 €	706,00 €
2000-4005	OTROS TRIBUTOS.- LIQUIDACIONES EJECUTIVA	0,00 €	259,43 €	259,43 €	259,43 €	0,00 €	259,43 €	0,00 €	0,00 €
2000-4006	OTROS TRIBUTOS.-LIQUID.PREV.NOTIF.VOLUNTARIA	0,00 €	445,00 €	445,00 €	445,00 €	473,75 €	918,75 €	0,00 €	473,75 €
2000-6002	TASA DE AGUA, BASURA Y ALCANT.- EJECUTIVA	0,00 €	0,00 €	0,00 €	0,00 €	1.232,36 €	1.232,36 €	0,00 €	1.232,36 €
2000-7002	BASURA DOMICILIARIA.- EJECUTIVA	0,00 €	0,00 €	0,00 €	0,00 €	540,16 €	540,16 €	0,00 €	540,16 €
2000-7005	BASURA DOMICILIARIA.- LIQ.PREV.NOT.EJECUTIVA	0,00 €	0,00 €	0,00 €	0,00 €	86,03 €	86,03 €	0,00 €	86,03 €
AY0000026	AYTO.LANCARA	0,00 €	475.523,15 €	475.523,15 €	134.480,87 €	432.027,06 €	566.507,93 €	0,00 €	90.984,78 €
2000-1001	IBI URBANA.- VOLUNTARIA	0,00 €	245.710,93 €	245.710,93 €	67.504,36 €	249.597,86 €	317.102,22 €	0,00 €	71.391,29 €
2000-1002	IBI URBANA.-EJECUTIVA	0,00 €	9.949,22 €	9.949,22 €	9.949,22 €	11.752,23 €	21.701,45 €	0,00 €	11.752,23 €

Estado de evolución y situación de ROE

Desarrollo de las cuentas corrientes con entes públicos

31/12/2012

Concepto / Ente	Descripción	Cargo		Data		Saldo			
		Sal. ini. deudor	Pagos	Total cargo	Sal. ini. acreed.	Ingresos	Total data	Deudor	Acreedor
2000-1004	IBI URBANA.- LIQUID.PREV.NOTIF.VOLUNTAR.	0,00 €	2.264,60 €	2.264,60 €	2.264,60 €	101,90 €	2.366,50 €	0,00 €	101,90 €
2000-1005	IBI URBANA.-LIQUID.PREV.NOTIF.EJECUTIVA	0,00 €	769,68 €	769,68 €	769,68 €	5.748,08 €	6.517,76 €	0,00 €	5.748,08 €
2000-2001	IBI RUSTICA.- VOLUNTARIA	0,00 €	51.823,79 €	51.823,79 €	6.589,82 €	58.084,31 €	64.674,13 €	0,00 €	12.850,34 €
2000-2002	IBI RUSTICA.- EJECUTIVA	0,00 €	2.241,42 €	2.241,42 €	2.241,42 €	1.972,16 €	4.213,58 €	0,00 €	1.972,16 €
2000-3001	IAE.-VOLUNTARIA	33.657,88 €	23.570,78 €	57.228,66 €	0,00 €	19.104,39 €	19.104,39 €	38.124,27 €	0,00 €
2000-3002	IAE.-EJECUTIVA	0,00 €	808,08 €	808,08 €	808,08 €	224,68 €	1.032,76 €	0,00 €	224,68 €
2000-3004	IAE.-LIQUID.PREV.NOTIF.VOLUNTARIA	0,00 €	171,85 €	171,85 €	171,85 €	1.357,68 €	1.529,53 €	0,00 €	1.357,68 €
2000-4001	OTROS TRIBUTOS.-VOLUNTARIA	0,00 €	100.866,19 €	100.866,19 €	11.616,17 €	108.916,30 €	120.532,47 €	0,00 €	19.666,28 €
2000-4002	OTROS TRIBUTOS.-EJECUTIVA	0,00 €	14.691,84 €	14.691,84 €	14.691,84 €	12.772,18 €	27.464,02 €	0,00 €	12.772,18 €
2000-4004	OTROS TRIBUTOS.-LIQ.PREV.NOT.VOLUNTARIA	0,00 €	523,63 €	523,63 €	523,63 €	346,48 €	870,11 €	0,00 €	346,48 €
2000-4006	OTROS TRIBUTOS.- AUTOLIQUIDACIONES VOLUNTARIA	0,00 €	585,78 €	585,78 €	585,78 €	436,25 €	1.022,03 €	0,00 €	436,25 €
A Y0000027	AYTO. LOURENZA	33.657,88 €	453.977,79 €	487.635,67 €	117.716,45 €	470.414,50 €	588.130,95 €	38.124,27 €	138.619,55 €
2000-1001	IBI URBANA.- VOLUNTARIA	0,00 €	225.567,09 €	225.567,09 €	30.161,82 €	263.948,07 €	294.109,89 €	0,00 €	68.542,80 €
2000-1002	IBI URBANA.-EJECUTIVA	0,00 €	10.672,02 €	10.672,02 €	10.672,02 €	18.228,49 €	28.900,51 €	0,00 €	18.228,49 €
2000-1004	IBI URBANA.- LIQUID.PREV.NOTIF.VOLUNTAR.	0,00 €	32.072,54 €	32.072,54 €	32.072,54 €	6.995,08 €	39.067,62 €	0,00 €	6.995,08 €
2000-1005	IBI URBANA.-LIQUID.PREV.NOTIF.EJECUTIVA	0,00 €	14.300,28 €	14.300,28 €	14.300,28 €	6.662,05 €	20.962,33 €	0,00 €	6.662,05 €
2000-2001	IBI RUSTICA.- VOLUNTARIA	0,00 €	10.425,61 €	10.425,61 €	1.129,01 €	10.603,64 €	11.732,65 €	0,00 €	1.307,04 €
2000-2002	IBI RUSTICA.- EJECUTIVA	0,00 €	661,36 €	661,36 €	661,36 €	767,46 €	1.428,82 €	0,00 €	767,46 €
2000-3001	IAE.-VOLUNTARIA	0,00 €	46.064,43 €	46.064,43 €	5.772,14 €	43.529,87 €	49.302,01 €	0,00 €	3.237,58 €
2000-3002	IAE.-EJECUTIVA	0,00 €	4.024,40 €	4.024,40 €	4.739,11 €	0,00 €	4.739,11 €	0,00 €	714,71 €
2000-3004	IAE.-LIQUID.PREV.NOTIF.VOLUNTARIA	0,00 €	831,87 €	831,87 €	831,87 €	775,09 €	1.606,96 €	0,00 €	775,09 €
2000-3005	IAE.-LIQUID.PREV.NOTIF.EJECUTIVA	614,01 €	100,70 €	714,71 €	0,00 €	0,00 €	0,00 €	714,71 €	0,00 €
2000-4001	OTROS TRIBUTOS.-VOLUNTARIA	0,00 €	71.656,03 €	71.656,03 €	10.052,48 €	71.918,06 €	81.970,54 €	0,00 €	10.314,51 €
2000-4002	OTROS TRIBUTOS.-EJECUTIVA	0,00 €	6.828,16 €	6.828,16 €	6.828,16 €	8.051,02 €	14.879,18 €	0,00 €	8.051,02 €
2000-4004	OTROS TRIBUTOS.- LIQUID.PREV.NOTIF.VOLUNTARIA	0,00 €	1.258,98 €	1.258,98 €	1.258,98 €	428,53 €	1.687,51 €	0,00 €	428,53 €
2000-4006	OTROS TRIBUTOS.- AUTOLIQUIDACIONES VOLUNTARIA	0,00 €	609,65 €	609,65 €	609,65 €	320,92 €	930,57 €	0,00 €	320,92 €
A Y0000029	AYTO. MEIRA	614,01 €	425.073,12 €	425.687,13 €	119.089,42 €	432.228,28 €	551.317,70 €	714,71 €	126.345,28 €
2000-1001	IBI URBANA.-VOLUNTARIA	0,00 €	404.199,85 €	404.199,85 €	83.914,77 €	394.338,23 €	478.253,00 €	0,00 €	74.053,15 €

Estado de evolución y situación de ROE

Desarrollo de las cuentas corrientes con entes públicos

31/12/2012

Concepto / Ente	Descripción	Cargo		Data		Saldo			
		Sal. ini. deudor	Pagos	Total cargo	Sal. ini. acreed.	Ingresos	Total data	Deudor	Acreedor
2000-1002	IBI URBANA.-EJECUTIVA	0,00 €	27.406,35 €	27.406,35 €	27.406,35 €	39.980,47 €	67.386,82 €	0,00 €	39.980,47 €
2000-1004	IBI URBANA.-LIQUID.PREV.NOTIF.VOLUNTARIA	0,00 €	31.960,75 €	31.960,75 €	31.960,75 €	750,92 €	32.711,67 €	0,00 €	750,92 €
2000-1005	IBI URBANA.-LIQ.PREV.NOTIF.EJECUTIVA	0,00 €	8.965,12 €	8.965,12 €	8.965,12 €	1.360,41 €	10.325,53 €	0,00 €	1.360,41 €
2000-2001	IBI RUSTICA.-VOLUNTARIA	0,00 €	35.946,55 €	35.946,55 €	4.013,94 €	35.400,63 €	39.414,47 €	0,00 €	3.467,92 €
2000-2002	IBI RUSTICA.- EJECUTIVA	0,00 €	1.642,44 €	1.642,44 €	1.642,44 €	3.794,97 €	5.437,41 €	0,00 €	3.794,97 €
2000-3001	IAE.-VOLUNTARIA	5.272,19 €	21.380,86 €	26.653,05 €	0,00 €	73.538,00 €	73.538,00 €	0,00 €	46.884,95 €
2000-3002	IAE.-EJECUTIVA	0,00 €	4.170,43 €	4.170,43 €	4.184,25 €	55,16 €	4.239,41 €	0,00 €	68,98 €
2000-3004	IAE.- LIQ.PREV.NOTIF. VOLUNTARIA	0,00 €	1.097,74 €	1.097,74 €	1.097,74 €	1.149,51 €	2.247,25 €	0,00 €	1.149,51 €
2000-3005	IAE.- LIQ.PREV.NOTIF.EJECUTIVA	0,00 €	354,56 €	354,56 €	354,56 €	324,86 €	679,42 €	0,00 €	324,86 €
2000-4001	OTROS TRIBUTOS.-VOLUNTARIA	0,00 €	175.990,09 €	175.990,09 €	24.267,67 €	177.274,20 €	201.541,87 €	0,00 €	25.551,78 €
2000-4002	OTROS TRIBUTOS.-EJECUTIVA	0,00 €	18.212,92 €	18.212,92 €	18.212,92 €	16.752,04 €	34.964,96 €	0,00 €	16.752,04 €
2000-4004	OTROS TRIBUTOS LIQUID.PREV.NOTIF.VOLUNTARIA	0,00 €	1.520,86 €	1.520,86 €	1.520,86 €	2.037,82 €	3.558,68 €	0,00 €	2.037,82 €
2000-4005	OTROS TRIBUTOS.- LIQUIDACIONES EJECUTIVA	0,00 €	2.541,42 €	2.541,42 €	2.541,42 €	0,00 €	2.541,42 €	0,00 €	0,00 €
2000-4006	OTROS TRIBUTOS.- LIQUIDAC.PREV.NOTIF.VOLUNTARIA	0,00 €	1.282,21 €	1.282,21 €	1.282,21 €	562,22 €	1.844,43 €	0,00 €	562,22 €
2000-5002	ENTRADA VEHICULOS.- EJECUTIVA	0,00 €	0,00 €	0,00 €	0,00 €	12,04 €	12,04 €	0,00 €	12,04 €
2000-7002	BASURA DOMICILIARIA.- EJECUTIVA	0,00 €	0,00 €	0,00 €	0,00 €	518,69 €	518,69 €	0,00 €	518,69 €
2000-9002	OTROS IMPUESTOS.- EJECUTIVA	0,00 €	0,00 €	0,00 €	0,00 €	39,13 €	39,13 €	0,00 €	39,13 €
2000-9005	OTROS IMPUESTOS.- LIQ.PREV.NOT.EJECUTIVA	0,00 €	0,00 €	0,00 €	0,00 €	1.013,20 €	1.013,20 €	0,00 €	1.013,20 €
A Y0000030	AYTO. MONDOÑEDO	5.272,19 €	736.672,15 €	741.944,34 €	211.365,00 €	748.902,40 €	960.267,40 €	0,00 €	218.323,06 €
2000-1001	IBI URBANA.- VOLUNTARIA	0,00 €	433.899,75 €	433.899,75 €	29.009,04 €	429.294,59 €	458.303,63 €	0,00 €	24.403,88 €
2000-1002	IBI URBANA.-EJECUTIVA	0,00 €	21.085,47 €	21.085,47 €	21.085,48 €	19.768,04 €	40.853,52 €	0,00 €	19.768,05 €
2000-1004	IBI URBANA.- LIQUID.PREV.NOTIF.VOLUNTAR.	0,00 €	33.807,39 €	33.807,39 €	33.807,39 €	5.468,28 €	39.275,67 €	0,00 €	5.468,28 €
2000-1005	IBI URBANA.-LIQUID.PREV.NOTIF.EJECUTIVA	0,00 €	5.315,51 €	5.315,51 €	5.315,51 €	7.378,08 €	12.693,59 €	0,00 €	7.378,08 €
2000-2001	IBI RUSTICA.- VOLUNTARIA	0,00 €	12.006,25 €	12.006,25 €	1.068,16 €	12.490,21 €	13.558,37 €	0,00 €	1.552,12 €
2000-2002	IBI RUSTICA.- EJECUTIVA	0,00 €	620,76 €	620,76 €	620,76 €	972,29 €	1.593,05 €	0,00 €	972,29 €
2000-3001	IAE.-VOLUNTARIA	0,00 €	9.629,56 €	9.629,56 €	1.898,41 €	7.538,43 €	9.436,84 €	192,72 €	0,00 €
2000-3002	IAE.-EJECUTIVA	0,00 €	9.803,60 €	9.803,60 €	9.803,60 €	238,03 €	10.041,63 €	0,00 €	238,03 €
2000-3004	IAE.-LIQUID.PREV.NOTIF.VOLUNTARIA	0,00 €	1.238,14 €	1.238,14 €	1.238,14 €	691,27 €	1.929,41 €	0,00 €	691,27 €

Estado de evolución y situación de ROE

Desarrollo de las cuentas corrientes con entes públicos

31/12/2012

Concepto / Ente	Descripción	Cargo		Data		Saldo			
		Sal. ini. deudor	Pagos	Total cargo	Sal. ini. acreed.	Ingresos	Total data	Deudor	Acreeedor
2000-3005	IAE.-LIQUID.PREV.NOTIF.EJECUTIVA	0,00 €	533,36 €	533,36 €	533,36 €	318,02 €	851,38 €	0,00 €	318,02 €
2000-4001	OTROS TRIBUTOS.-VOLUNTARIA	0,00 €	121.166,95 €	121.166,95 €	37.026,82 €	121.244,14 €	158.270,96 €	0,00 €	37.104,01 €
2000-4002	OTROS TRIBUTOS.-EJECUTIVA	0,00 €	29.973,67 €	29.973,67 €	29.973,67 €	18.473,45 €	48.447,12 €	0,00 €	18.473,45 €
2000-4004	OTROS TRIBUTOS.-LIQ.PREV.NOTIF.VOLUNTARIA	0,00 €	1.375,38 €	1.375,38 €	1.375,38 €	716,92 €	2.092,30 €	0,00 €	716,92 €
2000-4005	OTROS TRIBUTOS.- LIQUIDACIONES EJECUTIVA	0,00 €	197,36 €	197,36 €	197,36 €	0,00 €	197,36 €	0,00 €	0,00 €
2000-4006	OTROS TRIBUTOS.- AUTOLIQUIDACIONES VOLUNTARIA	0,00 €	1.048,01 €	1.048,01 €	1.048,01 €	495,55 €	1.543,56 €	0,00 €	495,55 €
2000-5001	ENTRADA VEHICULOS.- VOLUNTARIA	0,00 €	1.568,93 €	1.568,93 €	0,00 €	1.916,96 €	1.916,96 €	0,00 €	348,03 €
2000-5002	ENTRADA VEHICULOS.- EJECUTIVA	0,00 €	0,00 €	0,00 €	0,00 €	328,10 €	328,10 €	0,00 €	328,10 €
2000-5004	ENTRADA VEHICULOS.- LIQ.PREV.NOT.VOLUNTARIA	0,00 €	0,00 €	0,00 €	0,00 €	72,38 €	72,38 €	0,00 €	72,38 €
2000-7001	BASURA DOMICILIARIA.- VOLUNTARIA	0,00 €	32.445,64 €	32.445,64 €	0,00 €	24.346,34 €	24.346,34 €	8.099,30 €	0,00 €
2000-7002	BASURA DOMICILIARIA.- EJECUTIVA	0,00 €	0,00 €	0,00 €	0,00 €	5.413,90 €	5.413,90 €	0,00 €	5.413,90 €
2000-7004	BASURA DOMICILIARIA.-LIQ.PREV.NOT.VOLUNTARIA	0,00 €	0,00 €	0,00 €	0,00 €	187,52 €	187,52 €	0,00 €	187,52 €
2000-8001	ANTENAS PARABOLICAS.- VOLUNTARIA	0,00 €	8.437,50 €	8.437,50 €	0,00 €	6.915,00 €	6.915,00 €	1.522,50 €	0,00 €
2000-8002	ANTENAS PARABOLICAS.- EJECUTIVA	0,00 €	0,00 €	0,00 €	0,00 €	1.980,00 €	1.980,00 €	0,00 €	1.980,00 €
2000-8004	ANTENAS PARABOLICAS.- LIQ.PREV.NOT.VOLUNT	0,00 €	0,00 €	0,00 €	0,00 €	150,00 €	150,00 €	0,00 €	150,00 €
2000-9002	OTROS IMPUESTOS.- EJECUTIVA	0,00 €	0,00 €	0,00 €	0,00 €	280,70 €	280,70 €	0,00 €	280,70 €
2000-9005	OTROS IMPUESTOS.- LIQ.PREV.NOT.EJECUTIVA	0,00 €	0,00 €	0,00 €	0,00 €	38,55 €	38,55 €	0,00 €	38,55 €
A Y0000032	AYTO. MONTERROSO	0,00 €	724.153,23 €	724.153,23 €	174.001,09 €	666.716,75 €	840.717,84 €	9.814,52 €	126.379,13 €
2000-1001	IBI URBANA.- VOLUNTARIA	0,00 €	595.228,14 €	595.228,14 €	78.261,70 €	533.799,48 €	612.061,18 €	0,00 €	16.833,04 €
2000-1002	IBI URBANA.-EJECUTIVA	0,00 €	842,52 €	842,52 €	842,52 €	1.000,96 €	1.843,48 €	0,00 €	1.000,96 €
2000-1004	IBI URBANA.- LIQUID.PREV.NOTIF.VOLUNTAR.	0,00 €	386,81 €	386,81 €	386,81 €	26.076,03 €	26.462,84 €	0,00 €	26.076,03 €
2000-1005	IBI URBANA.-LIQUID.PREV.NOTIF.EJECUTIVA	0,00 €	0,00 €	0,00 €	0,00 €	155,26 €	155,26 €	0,00 €	155,26 €
2000-2001	IBI RUSTICA.- VOLUNTARIA	0,00 €	8.715,50 €	8.715,50 €	683,09 €	9.250,75 €	9.933,84 €	0,00 €	1.218,34 €
2000-2002	IBI RUSTICA.- EJECUTIVA	0,00 €	1.514,39 €	1.514,39 €	1.514,39 €	655,47 €	2.169,86 €	0,00 €	655,47 €
2000-3001	IAE.-VOLUNTARIA	0,00 €	238.584,11 €	238.584,11 €	7.683,66 €	263.453,81 €	271.137,47 €	0,00 €	32.553,36 €
2000-3002	IAE.-EJECUTIVA	0,00 €	62.896,08 €	62.896,08 €	62.896,08 €	50,38 €	62.946,46 €	0,00 €	50,38 €
2000-3004	IAE.-LIQUID.PREV.NOTIF.VOLUNTARIA	0,00 €	47.475,17 €	47.475,17 €	47.475,17 €	47.219,38 €	94.694,55 €	0,00 €	47.219,38 €
2000-3005	IAE.-LIQUID.PREV.NOTIF.EJECUTIVA	0,00 €	0,00 €	0,00 €	1.220,62 €	0,00 €	1.220,62 €	0,00 €	1.220,62 €

31/12/2012

Concepto / Ente	Descripción	Cargo		Data		Saldo			
		Sal. ini. deudor	Pagos	Total cargo	Sal. ini. acreed.	Ingresos	Total data	Deudor	Acreedor
2000-4001	OTROS TRIBUTOS.-VOLUNTARIA	0,00 €	30.367,40 €	30.367,40 €	5.261,88 €	29.174,45 €	34.436,33 €	0,00 €	4.068,93 €
2000-4002	OTROS TRIBUTOS.-EJECUTIVA	0,00 €	7.691,65 €	7.691,65 €	7.691,65 €	2.809,99 €	10.501,64 €	0,00 €	2.809,99 €
2000-4004	OTROS TRIBUTOS.-LIQ.PREV.NOT.VOLUNTARIA	0,00 €	311,21 €	311,21 €	311,21 €	148,63 €	459,84 €	0,00 €	148,63 €
2000-4006	OTROS TRIBUTOS.-LIQUID.PREV.NOTIF.VOLUNTARIA	0,00 €	100,04 €	100,04 €	100,04 €	138,53 €	238,57 €	0,00 €	138,53 €
2000-6001	TASA AGUA Y BASURA.- VOLUNTARIA	0,00 €	4.036,50 €	4.036,50 €	0,00 €	3.900,25 €	3.900,25 €	136,25 €	0,00 €
2000-6002	TASA AGUA, BASURA Y ALCANT.- EJEUTIVA	0,00 €	0,00 €	0,00 €	0,00 €	153,74 €	153,74 €	0,00 €	153,74 €
2000-7001	BASURA DOMICILIARIA.- VOLUNTARIA	0,00 €	12.631,52 €	12.631,52 €	0,00 €	14.200,90 €	14.200,90 €	0,00 €	1.569,38 €
2000-7002	BASURA DOMICILIARIA.- EJEUTIVA	0,00 €	0,00 €	0,00 €	0,00 €	1.875,91 €	1.875,91 €	0,00 €	1.875,91 €
AY0000033	AYTO.MURAS	0,00 €	1.010.781,04 €	1.010.781,04 €	214.328,82 €	934.063,92 €	1.148.392,74 €	136,25 €	137.747,95 €
2000-1001	IBI URBANA.- VOLUNTARIA	0,00 €	43.039,09 €	43.039,09 €	4.463,64 €	49.755,14 €	54.218,78 €	0,00 €	11.179,69 €
2000-1002	IBI URBANA.-EJECUTIVA	0,00 €	2.671,90 €	2.671,90 €	2.671,90 €	2.193,03 €	4.864,93 €	0,00 €	2.193,03 €
2000-1004	IBI URBANA.- LIQUID.PREV.NOTIF.VOLUNTAR.	0,00 €	1.182,05 €	1.182,05 €	1.182,05 €	4.663,22 €	5.845,27 €	0,00 €	4.663,22 €
2000-1005	IBI URBANA.-LIQUID.PREV.NOTIF.EJECUTIVA	0,00 €	345,93 €	345,93 €	345,93 €	322,48 €	668,41 €	0,00 €	322,48 €
2000-2001	IBI RUSTICA.- VOLUNTARIA	0,00 €	1.817,32 €	1.817,32 €	154,81 €	1.895,79 €	2.050,60 €	0,00 €	233,28 €
2000-2002	IBI RUSTICA.- EJEUTIVA	0,00 €	252,04 €	252,04 €	252,04 €	174,04 €	426,08 €	0,00 €	174,04 €
2000-3001	IAE.-VOLUNTARIA	0,00 €	1.655,36 €	1.655,36 €	165,41 €	2.164,73 €	2.330,14 €	0,00 €	674,78 €
2000-3004	IAE.-LIQUID.PREV.NOTIF.VOLUNTARIA	0,00 €	0,00 €	0,00 €	0,00 €	299,12 €	299,12 €	0,00 €	299,12 €
2000-3005	IAE.-LIQUID.PREV.NOTIF.EJECUTIVA	0,00 €	22,64 €	22,64 €	22,64 €	0,00 €	22,64 €	0,00 €	0,00 €
2000-4001	OTROS TRIBUTOS.-VOLUNTARIA	0,00 €	58.982,20 €	58.982,20 €	11.110,58 €	49.443,72 €	60.554,30 €	0,00 €	1.592,10 €
2000-4002	OTROS TRIBUTOS.-EJECUTIVA	0,00 €	8.985,34 €	8.985,34 €	12.201,26 €	7.959,19 €	20.160,45 €	0,00 €	11.175,11 €
2000-4004	OTROS TRIBUTOS.-LIQ.PREV.NOT.VOLUNTARIA	0,00 €	595,56 €	595,56 €	595,56 €	554,71 €	1.150,27 €	0,00 €	554,71 €
2000-4006	OTROS TRIBUTOS.- AUTOLIQUIDACIONES VOLUNTARIA	0,00 €	137,59 €	137,59 €	137,59 €	71,95 €	209,54 €	0,00 €	71,95 €
2000-6001	TASA AGUA BASURA Y ALCANT.- VOLUNTARIA	0,00 €	21.293,68 €	21.293,68 €	0,00 €	23.548,23 €	23.548,23 €	0,00 €	2.254,55 €
2000-6002	TASA AGUA, BASURA Y ALCANT.- EJEUTIVA	0,00 €	0,00 €	0,00 €	0,00 €	1.312,11 €	1.312,11 €	0,00 €	1.312,11 €
AY0000034	AYTO. NAVIA DE SUARNA	0,00 €	140.960,70 €	140.960,70 €	33.303,41 €	144.357,46 €	177.660,87 €	0,00 €	36.700,17 €
2000-1001	IBI URBANA.- VOLUNTARIA	0,00 €	189.467,99 €	189.467,99 €	17.901,29 €	193.770,19 €	211.671,48 €	0,00 €	22.203,49 €
2000-1002	IBI URBANA.-EJECUTIVA	0,00 €	13.114,98 €	13.114,98 €	13.114,99 €	9.615,48 €	22.730,47 €	0,00 €	9.615,49 €
2000-1004	IBI URBANA.- LIQUID.PREV.NOTIF.VOLUNTAR.	0,00 €	24.342,05 €	24.342,05 €	24.342,05 €	114,08 €	24.456,13 €	0,00 €	114,08 €

Estado de evolución y situación de ROE

Desarrollo de las cuentas corrientes con entes públicos

31/12/2012

A180

Fecha: 31/12/2012

Hora: 9:42:10

Página: 19

Concepto / Ente	Descripción	Cargo		Data		Saldo			
		Sal. ini. deudor	Pagos	Total cargo	Sal. ini. acreed.	Ingresos	Total data	Deudor	Acreedor
2000-1005	IBI URBANA.-LIQUID.PREV.NOTIF.EJECUTIVA	0,00 €	7.243,93 €	7.243,93 €	7.243,93 €	3.665,36 €	10.909,29 €	0,00 €	3.665,36 €
2000-2001	IBI RUSTICA.- VOLUNTARIA	0,00 €	31.033,43 €	31.033,43 €	3.264,93 €	30.548,83 €	33.813,76 €	0,00 €	2.780,33 €
2000-2002	IBI RUSTICA.- EJECUTIVA	0,00 €	1.576,86 €	1.576,86 €	1.576,86 €	1.397,81 €	2.974,67 €	0,00 €	1.397,81 €
2000-3001	IAE.-VOLUNTARIA	0,00 €	10.110,82 €	10.110,82 €	2.239,66 €	7.689,30 €	9.928,96 €	181,86 €	0,00 €
2000-3002	IAE.-EJECUTIVA	0,00 €	1.868,92 €	1.868,92 €	1.868,92 €	923,38 €	2.792,30 €	0,00 €	923,38 €
2000-3004	IAE.-LIQUID.PREV.NOTIF.VOLUNTARIA	0,00 €	715,93 €	715,93 €	715,93 €	5.940,24 €	6.656,17 €	0,00 €	5.940,24 €
2000-3005	IAE.-LIQUID.PREV.NOTIF.EJECUTIVA	0,00 €	780,98 €	780,98 €	780,98 €	0,00 €	780,98 €	0,00 €	0,00 €
2000-4001	OTROS TRIBUTOS.-VOLUNTARIA	0,00 €	141.964,99 €	141.964,99 €	21.592,32 €	136.015,47 €	157.607,79 €	0,00 €	15.642,80 €
2000-4002	OTROS TRIBUTOS.-EJECUTIVA	0,00 €	28.298,71 €	28.298,71 €	28.298,71 €	18.247,00 €	46.545,71 €	0,00 €	18.247,00 €
2000-4004	OTROS TRIBUTOS.-LIQ.PREV.NOT.VOLUNTARIA	0,00 €	1.453,98 €	1.453,98 €	1.453,98 €	798,40 €	2.252,38 €	0,00 €	798,40 €
2000-4006	OTROS TRIBUTOS.- AUTOLIQUIDACIONES VOLUNTARIA	0,00 €	647,69 €	647,69 €	647,69 €	736,53 €	1.384,22 €	0,00 €	736,53 €
2000-7002	BASURA DOMICILIARIA.- EJECUTIVA	0,00 €	0,00 €	0,00 €	0,00 €	413,99 €	413,99 €	0,00 €	413,99 €
A Y00000036	AYTO. BARALLA	0,00 €	452.621,26 €	452.621,26 €	125.042,24 €	409.876,06 €	534.918,30 €	181,86 €	82.478,90 €
2000-1001	IBI URBANA.- VOLUNTARIA	0,00 €	37.477,26 €	37.477,26 €	29.785,74 €	33.768,54 €	63.554,28 €	0,00 €	26.077,02 €
2000-1002	IBI URBANA.-EJECUTIVA	0,00 €	1.139,80 €	1.139,80 €	772,14 €	1.232,76 €	2.004,90 €	0,00 €	865,10 €
2000-1004	IBI URBANA.- LIQUID.PREV.NOTIF.VOLUNTAR.	0,00 €	1.516,30 €	1.516,30 €	1.516,30 €	27,23 €	1.543,53 €	0,00 €	27,23 €
2000-1005	IBI URBANA.-LIQUID.PREV.NOTIF.EJECUTIVA	0,00 €	871,19 €	871,19 €	754,92 €	116,27 €	871,19 €	0,00 €	0,00 €
2000-2001	IBI RUSTICA.- VOLUNTARIA	0,00 €	2.770,23 €	2.770,23 €	331,31 €	2.550,79 €	2.882,10 €	0,00 €	111,87 €
2000-2002	IBI RUSTICA.- EJECUTIVA	0,00 €	216,76 €	216,76 €	116,43 €	145,02 €	261,45 €	0,00 €	44,69 €
2000-3001	IAE.-VOLUNTARIA	23.243,84 €	1.252,75 €	24.496,59 €	0,00 €	1.180,16 €	1.180,16 €	23.316,43 €	0,00 €
2000-4002	OTROS TRIBUTOS.-EJECUTIVA	0,00 €	3.394,24 €	3.394,24 €	1.524,95 €	3.732,88 €	5.257,83 €	0,00 €	1.863,59 €
2000-7002	BASURA DOMICILIARIA.- EJECUTIVA	0,00 €	24,08 €	24,08 €	0,00 €	24,08 €	24,08 €	0,00 €	0,00 €
A Y00000037	AYTO. AS NOGAIS	23.243,84 €	48.662,61 €	71.906,45 €	34.801,79 €	42.777,73 €	77.579,52 €	23.316,43 €	28.989,50 €
2000-1001	IBI URBANA.- VOLUNTARIA	154.208,64 €	316.462,84 €	470.671,48 €	0,00 €	471.396,63 €	471.396,63 €	0,00 €	725,15 €
2000-1002	IBI URBANA.-EJECUTIVA	0,00 €	2.712,96 €	2.712,96 €	2.712,96 €	3.854,87 €	6.567,83 €	0,00 €	3.854,87 €
2000-1004	IBI URBANA.- LIQUID.PREV.NOTIF.VOLUNTAR.	0,00 €	601,98 €	601,98 €	601,98 €	167.122,47 €	167.724,45 €	0,00 €	167.122,47 €
2000-1005	IBI URBANA.-LIQUID.PREV.NOTIF.EJECUTIVA	0,00 €	161,95 €	161,95 €	161,95 €	78.219,87 €	78.381,82 €	0,00 €	78.219,87 €
2000-2001	IBI RUSTICA.- VOLUNTARIA	0,00 €	16.252,71 €	16.252,71 €	1.592,38 €	16.686,23 €	18.278,61 €	0,00 €	2.025,90 €

31/12/2012

Concepto / Ente	Descripción	Cargo		Data		Saldo			
		Sal. ini. deudor	Pagos	Total cargo	Sal. ini. acreed.	Ingresos	Total data	Deudor	Acreeedor
2000-2002	IBI RUSTICA.- EJEUTIVA	0,00 €	1.050,55 €	1.050,55 €	1.050,55 €	1.024,75 €	2.075,30 €	0,00 €	1.024,75 €
2000-3001	IAE.-VOLUNTARIA	0,00 €	164.397,74 €	164.397,74 €	42.272,26 €	113.764,28 €	156.036,54 €	8.361,20 €	0,00 €
2000-3002	IAE.-EJEUTIVA	0,00 €	14.604,61 €	14.604,61 €	14.604,61 €	28.931,03 €	43.535,64 €	0,00 €	28.931,03 €
2000-3004	IAE.-LIQUID.PREV.NOTIF.VOLUNTARIA	0,00 €	235,13 €	235,13 €	235,13 €	127,27 €	362,40 €	0,00 €	127,27 €
2000-3005	IAE.-LIQUID.PREV.NOTIF.EJEUTIVA	0,00 €	0,00 €	0,00 €	495,73 €	7.616,03 €	8.111,76 €	0,00 €	8.111,76 €
2000-4001	OTROS TRIBUTOS.-VOLUNTARIA	0,00 €	36.064,96 €	36.064,96 €	2.909,72 €	37.564,54 €	40.474,26 €	0,00 €	4.409,30 €
2000-4002	OTROS TRIBUTOS.-EJEUTIVA	0,00 €	8.993,42 €	8.993,42 €	8.993,42 €	5.782,18 €	14.775,60 €	0,00 €	5.782,18 €
2000-4004	OTROS TRIBUTOS.-LIQ.PREV.NOT.VOLUNTARIA	0,00 €	496,03 €	496,03 €	496,03 €	303,07 €	799,10 €	0,00 €	303,07 €
2000-4006	OTROS TRIBUTOS.-AUTOLIQUIDACIONES VOLUNTARIA	0,00 €	226,25 €	226,25 €	226,25 €	162,20 €	388,45 €	0,00 €	162,20 €
2000-7002	BASURA DOMICILIARIA.- EJEUTIVA	0,00 €	0,00 €	0,00 €	0,00 €	419,54 €	419,54 €	0,00 €	419,54 €
AY0000038	AYTO. OUROL	154.208,64 €	562.261,13 €	716.469,77 €	76.352,97 €	932.974,96 €	1.009.327,93 €	8.361,20 €	301.219,36 €
2000-1001	IBI URBANA.- VOLUNTARIA	0,00 €	473.899,76 €	473.899,76 €	135.565,14 €	459.867,65 €	595.432,79 €	0,00 €	121.533,03 €
2000-1002	IBI URBANA.-EJEUTIVA	0,00 €	24.606,89 €	24.606,89 €	9.343,65 €	32.123,27 €	41.466,92 €	0,00 €	16.860,03 €
2000-1004	IBI URBANA.- LIQUID.PREV.NOTIF.VOLUNTAR.	0,00 €	40.174,61 €	40.174,61 €	39.714,87 €	1.056,45 €	40.771,32 €	0,00 €	596,71 €
2000-1005	IBI URBANA.-LIQUID.PREV.NOTIF.EJEUTIVA	0,00 €	12.461,70 €	12.461,70 €	4.042,66 €	8.979,04 €	13.021,70 €	0,00 €	560,00 €
2000-2001	IBI RUSTICA.- VOLUNTARIA	0,00 €	43.014,55 €	43.014,55 €	10.565,74 €	38.659,99 €	49.225,73 €	0,00 €	6.211,18 €
2000-2002	IBI RUSTICA.- EJEUTIVA	0,00 €	3.585,46 €	3.585,46 €	1.287,23 €	3.312,48 €	4.599,71 €	0,00 €	1.014,25 €
2000-3001	IAE.-VOLUNTARIA	0,00 €	76.410,23 €	76.410,23 €	73.769,74 €	79.730,67 €	153.500,41 €	0,00 €	77.090,18 €
2000-3002	IAE.-EJEUTIVA	0,00 €	785,14 €	785,14 €	444,09 €	309,63 €	753,72 €	31,42 €	0,00 €
2000-3004	IAE.-LIQUID.PREV.NOTIF.VOLUNTARIA	0,00 €	687,79 €	687,79 €	1.938,78 €	687,79 €	2.626,57 €	0,00 €	1.938,78 €
2000-3005	IAE.-LIQUID.PREV.NOTIF.EJEUTIVA	0,00 €	20,74 €	20,74 €	20,74 €	0,00 €	20,74 €	0,00 €	0,00 €
2000-4002	OTROS TRIBUTOS.-EJEUTIVA	0,00 €	21.942,38 €	21.942,38 €	8.525,01 €	17.680,35 €	26.205,36 €	0,00 €	4.262,98 €
2000-6002	TASA DE AGUA, BASURA Y ALCANT.- EJEUTIVA	0,00 €	873,74 €	873,74 €	0,00 €	5.969,64 €	5.969,64 €	0,00 €	5.095,90 €
2000-7002	BASURA DOMICILIARIA.- EJEUTIVA	0,00 €	2.976,77 €	2.976,77 €	0,00 €	3.491,86 €	3.491,86 €	0,00 €	515,09 €
AY0000039	AYTO. OUTEIRO DE REI	0,00 €	701.439,76 €	701.439,76 €	285.217,65 €	651.868,82 €	937.086,47 €	31,42 €	235.678,13 €
2000-1001	IBI URBANA.- VOLUNTARIA	0,00 €	212.523,16 €	212.523,16 €	20.622,14 €	202.656,56 €	223.278,70 €	0,00 €	10.755,54 €
2000-1002	IBI URBANA.-EJEUTIVA	0,00 €	29.354,87 €	29.354,87 €	29.354,87 €	35.808,96 €	65.163,83 €	0,00 €	35.808,96 €
2000-1004	IBI URBANA.- LIQUID.PREV.NOTIF.VOLUNTAR.	0,00 €	6.732,56 €	6.732,56 €	6.732,56 €	322,61 €	7.055,17 €	0,00 €	322,61 €

Concepto / Ente	Descripción	Cargo		Data		Saldo			
		Sal. ini. deudor	Pagos	Total cargo	Sal. ini. acreed.	Ingresos	Total data	Deudor	Acreedor
2000-1005	IBI URBANA.-LIQUID.PREV.NOTIF.EJECUTIVA	0,00 €	574,12 €	574,12 €	574,12 €	599,15 €	1.173,27 €	0,00 €	599,15 €
2000-2001	IBI RUSTICA. - VOLUNTARIA	0,00 €	45.078,88 €	45.078,88 €	4.967,16 €	44.885,13 €	49.852,29 €	0,00 €	4.773,41 €
2000-2002	IBI RUSTICA.- EJECUTIVA	0,00 €	3.247,82 €	3.247,82 €	3.247,82 €	3.579,73 €	6.827,55 €	0,00 €	3.579,73 €
2000-3001	IAE.-VOLUNTARIA	0,00 €	8.846,18 €	8.846,18 €	1.753,16 €	6.296,09 €	8.049,25 €	796,93 €	0,00 €
2000-3002	IAE.-EJECUTIVA	0,00 €	22.143,95 €	22.143,95 €	22.143,95 €	10.799,21 €	32.943,16 €	0,00 €	10.799,21 €
2000-3004	IAE.-LIQUID.PREV.NOTIF.VOLUNTARIA	0,00 €	685,97 €	685,97 €	685,97 €	70,76 €	756,73 €	0,00 €	70,76 €
2000-3005	IAE.-LIQUID.PREV.NOTIF.EJECUTIVA	0,00 €	355,03 €	355,03 €	355,03 €	35,38 €	390,41 €	0,00 €	35,38 €
2000-4001	OTROS TRIBUTOS.-VOLUNTARIA	0,00 €	140.911,20 €	140.911,20 €	34.681,28 €	122.699,89 €	157.381,17 €	0,00 €	16.469,97 €
2000-4002	OTROS TRIBUTOS.-EJECUTIVA	0,00 €	36.530,78 €	36.530,78 €	36.530,78 €	18.307,65 €	54.838,43 €	0,00 €	18.307,65 €
2000-4004	OTROS TRIBUTOS.-LIQ.PREV.NOT.VOLUNTARIA	0,00 €	1.790,64 €	1.790,64 €	1.790,64 €	820,27 €	2.610,91 €	0,00 €	820,27 €
2000-4006	OTROS TRIBUTOS.- LIQ.PREV.NOTIF.VOLUNTARIA	0,00 €	688,18 €	688,18 €	688,18 €	481,83 €	1.170,01 €	0,00 €	481,83 €
2000-7001	BASURA DOMICILIARIA.- VOLUNTARIA	0,00 €	46.694,05 €	46.694,05 €	0,00 €	57.016,41 €	57.016,41 €	0,00 €	10.322,36 €
2000-7002	BASURA DOMICILIARIA.- EJECUTIVA	0,00 €	0,00 €	0,00 €	0,00 €	11.571,60 €	11.571,60 €	0,00 €	11.571,60 €
2000-7004	BASURAS DOMICILIARIAS.- LIQ.PREV.NOT.VOLUNTARIA	0,00 €	0,00 €	0,00 €	0,00 €	327,35 €	327,35 €	0,00 €	327,35 €
2000-9002	OTROS IMPUESTOS.- EJECUTIVA	0,00 €	0,00 €	0,00 €	0,00 €	615,07 €	615,07 €	0,00 €	615,07 €
AY0000040	AYTO. PALAS DE REI	0,00 €	556.157,39 €	556.157,39 €	164.127,66 €	516.893,65 €	681.021,31 €	796,93 €	125.660,85 €
2000-1001	IBI URBANA. - VOLUNTARIA	56.316,30 €	225.432,24 €	281.748,54 €	0,00 €	307.553,55 €	307.553,55 €	0,00 €	25.805,01 €
2000-1002	IBI URBANA.-EJECUTIVA	0,00 €	86.963,47 €	86.963,47 €	86.963,47 €	5.817,15 €	92.780,62 €	0,00 €	5.817,15 €
2000-1004	IBI URBANA.- LIQUID.PREV.NOTIF.VOLUNTAR.	0,00 €	61.220,74 €	61.220,74 €	10.699,21 €	52.622,90 €	63.322,11 €	0,00 €	2.101,37 €
2000-1005	IBI URBANA.-LIQUID.PREV.NOTIF.EJECUTIVA	175,81 €	1.687,59 €	1.863,40 €	0,00 €	807,70 €	807,70 €	1.055,70 €	0,00 €
2000-2001	IBI RUSTICA. - VOLUNTARIA	0,00 €	6.082,27 €	6.082,27 €	821,88 €	6.087,67 €	6.909,55 €	0,00 €	827,28 €
2000-2002	IBI RUSTICA.- EJECUTIVA	0,00 €	888,23 €	888,23 €	643,14 €	541,93 €	1.185,07 €	0,00 €	296,84 €
2000-3001	IAE.-VOLUNTARIA	0,00 €	41.213,36 €	41.213,36 €	461,43 €	20.084,13 €	20.545,56 €	20.667,80 €	0,00 €
2000-3002	IAE.-EJECUTIVA	0,00 €	384,20 €	384,20 €	384,20 €	0,00 €	384,20 €	0,00 €	0,00 €
2000-3004	IAE.-LIQUID.PREV.NOTIF.VOLUNTARIA	0,00 €	0,00 €	0,00 €	16,05 €	0,00 €	16,05 €	0,00 €	16,05 €
2000-3005	IAE.-LIQUID.PREV.NOTIF.EJECUTIVA	0,00 €	0,00 €	0,00 €	0,00 €	476,73 €	476,73 €	0,00 €	476,73 €
2000-4001	OTROS TRIBUTOS.-VOLUNTARIA	2.842,65 €	76.976,90 €	79.819,55 €	0,00 €	91.798,05 €	91.798,05 €	0,00 €	11.978,50 €
2000-4002	OTROS TRIBUTOS.-EJECUTIVA	0,00 €	22.529,46 €	22.529,46 €	22.529,46 €	15.509,67 €	38.039,13 €	0,00 €	15.509,67 €

Concepto / Ente	Descripción	Cargo		Data		Saldo	
		Sal. ini. deudor	Total cargo	Sal. ini. acreed.	Ingresos	Deudor	Acreedor
2000-4004	OTROS TRIBUTOS.-LIQUID.PREV.NOTIF.VOLUNTARIA	0,00 €	876,61 €	876,61 €	1.270,85 €	0,00 €	1.270,85 €
2000-4006	OTROS TRIBUTOS.-AUTOLIQUIDACIONES VOLUNTARIA	0,00 €	47,19 €	47,19 €	598,55 €	0,00 €	598,55 €
2000-6002	TASA AGUA, BASURA Y ALCANT.- EJEJECUTIVA	0,00 €	0,00 €	0,00 €	883,48 €	0,00 €	883,48 €
2000-7002	BASURA DOMICILIARIA.- EJEJECUTIVA	0,00 €	0,00 €	0,00 €	3.439,79 €	0,00 €	3.439,79 €
AY0000041	AYTO. PANTON	59.334,76 €	524.302,26 €	123.442,64 €	507.492,15 €	21.723,50 €	69.021,27 €
2000-1001	IBI URBANA.- VOLUNTARIA	61.774,48 €	136.786,69 €	198.561,17 €	206.216,02 €	0,00 €	7.654,85 €
2000-1002	IBI URBANA.-EJEJECUTIVA	0,00 €	71.598,64 €	71.598,64 €	2.902,76 €	0,00 €	10.657,62 €
2000-1004	IBI URBANA.- LIQUID.PREV.NOTIF.VOLUNTAR.	0,00 €	1.040,91 €	1.040,91 €	1.126,79 €	0,00 €	1.126,79 €
2000-1005	IBI URBANA.-LIQUID.PREV.NOTIF.EJEJECUTIVA	0,00 €	37,44 €	37,44 €	199,07 €	0,00 €	199,07 €
2000-2001	IBI RUSTICA.- VOLUNTARIA	0,00 €	35.843,79 €	35.843,79 €	36.117,37 €	0,00 €	3.976,78 €
2000-2002	IBI RUSTICA.- EJEJECUTIVA	0,00 €	2.747,95 €	2.747,95 €	1.964,28 €	0,00 €	1.964,28 €
2000-3001	IAE.-VOLUNTARIA	0,00 €	2.532,47 €	2.532,47 €	2.021,17 €	0,00 €	106,00 €
2000-3002	IAE.-EJEJECUTIVA	0,00 €	449,36 €	449,36 €	839,18 €	0,00 €	839,18 €
2000-3005	IAE.-LIQUID.PREV.NOTIF.EJEJECUTIVA	0,00 €	0,00 €	0,00 €	58,78 €	0,00 €	58,78 €
2000-4001	OTROS TRIBUTOS.-VOLUNTARIA	0,00 €	98.550,62 €	98.550,62 €	70.772,32 €	0,00 €	7.857,37 €
2000-4002	OTROS TRIBUTOS.-EJEJECUTIVA	0,00 €	12.426,09 €	12.426,09 €	10.163,90 €	0,00 €	10.163,90 €
2000-4004	OTROS TRIBUTOS.-LIQ.PREV.NOT.VOLUNTARIA	0,00 €	2.140,37 €	2.140,37 €	508,81 €	0,00 €	508,81 €
2000-4006	OTROS TRIBUTOS.- AUTOLIQUIDACIONES VOLUNTARIA	0,00 €	648,60 €	648,60 €	275,80 €	0,00 €	275,80 €
2000-6001	TASA AGUA BASURA Y ALCANT.- VOLUNTARIA	0,00 €	52.743,07 €	52.743,07 €	74.653,66 €	0,00 €	21.910,59 €
2000-6002	TASA AGUA BASURA Y ALCANT.- EJEJECUTIVA	0,00 €	0,00 €	0,00 €	7.011,02 €	0,00 €	7.011,02 €
2000-6004	TASA AGUA BASURA Y ALCANAT.-LIQ.PREV.NOT.VOLUNTARI	0,00 €	0,00 €	0,00 €	60,00 €	0,00 €	60,00 €
AY0000042	AYTO. PARADELA	61.774,48 €	417.546,00 €	479.320,48 €	414.890,93 €	0,00 €	74.370,84 €
2000-1001	IBI URBANA.- VOLUNTARIA	8.569,08 €	109.280,32 €	117.849,40 €	132.189,88 €	0,00 €	14.340,48 €
2000-1002	IBI URBANA.-EJEJECUTIVA	0,00 €	47.650,66 €	47.650,66 €	3.447,76 €	0,00 €	3.447,76 €
2000-1004	IBI URBANA.- LIQUID.PREV.NOTIF.VOLUNTAR.	0,00 €	202,24 €	202,24 €	48.722,29 €	0,00 €	48.722,29 €
2000-1005	IBI URBANA.-LIQUID.PREV.NOTIF.EJEJECUTIVA	0,00 €	664,84 €	664,84 €	271,69 €	0,00 €	271,69 €
2000-2001	IBI RUSTICA.-VOLUNTARIA	0,00 €	15.020,10 €	15.020,10 €	15.541,45 €	0,00 €	1.807,71 €
2000-2002	IBI RUSTICA.- EJEJECUTIVA	0,00 €	1.942,11 €	1.942,11 €	1.752,99 €	0,00 €	1.752,99 €

31/12/2012

Concepto / Ente	Descripción	Cargo		Data		Saldo		
		Sal. ini. deudor	Pagos	Total cargo	Sal. ini. acreed.	Ingresos	Total data	Deudor
2000-3001	IAE.-VOLUNTARIA	2.936,02 €	3.843,69 €	6.779,71 €	0,00 €	7.194,15 €	0,00 €	414,44 €
2000-3002	IAE.-EJECUTIVA	0,00 €	963,11 €	963,11 €	963,10 €	160,10 €	0,00 €	160,09 €
2000-3005	IAE.-LIQUID.PREV.NOTIF.EJECUTIVA	0,00 €	0,00 €	0,00 €	0,00 €	13,44 €	0,00 €	13,44 €
2000-4001	OTROS TRIBUTOS.-VOLUNTARIA	0,00 €	59.629,66 €	59.629,66 €	10.715,92 €	83.426,15 €	0,00 €	34.512,41 €
2000-4002	OTROS TRIBUTOS.-EJECUTIVA	0,00 €	15.863,25 €	15.863,25 €	15.863,26 €	11.769,65 €	0,00 €	11.769,66 €
2000-4004	OTROS TRIBUTOS.-LIQ.PREV.NOT.VOLUNTARIA	0,00 €	605,22 €	605,22 €	605,22 €	567,30 €	0,00 €	567,30 €
2000-4006	OTROS TRIBUTOS.-LIQUID.PREV.NOTIF.VOLUNTARIA	0,00 €	178,62 €	178,62 €	178,62 €	266,95 €	0,00 €	266,95 €
2000-7001	BASURA DOMICILIARIA.- VOLUNTARIA	0,00 €	13.531,50 €	13.531,50 €	0,00 €	33.972,00 €	0,00 €	20.440,50 €
2000-7002	BASURA DOMICILIARIA.- EJECUTIVA	0,00 €	0,00 €	0,00 €	0,00 €	2.697,36 €	0,00 €	2.697,36 €
A Y 0 0 0 0 0 4 3	A Y T O . O P A R A M O	11.505,10 €	269.375,32 €	280.880,42 €	80.072,33 €	341.993,16 €	0,00 €	141.185,07 €
2000-1001	IBI URBANA.- VOLUNTARIA	0,00 €	183.741,80 €	183.741,80 €	40.453,42 €	164.161,92 €	0,00 €	20.873,54 €
2000-1002	IBI URBANA.-EJECUTIVA	0,00 €	12.195,74 €	12.195,74 €	12.195,74 €	7.019,47 €	0,00 €	7.019,47 €
2000-1004	IBI URBANA.- LIQUID.PREV.NOTIF.VOLUNTAR.	0,00 €	55.908,92 €	55.908,92 €	55.908,92 €	2.022,79 €	0,00 €	2.022,79 €
2000-1005	IBI URBANA.-LIQUID.PREV.NOTIF.EJECUTIVA	0,00 €	5.500,09 €	5.500,09 €	5.500,09 €	994,31 €	0,00 €	994,31 €
2000-2001	IBI RUSTICA.- VOLUNTARIA	0,00 €	66.305,33 €	66.305,33 €	6.327,66 €	68.458,99 €	0,00 €	8.481,32 €
2000-2002	IBI RUSTICA.- EJECUTIVA	0,00 €	5.975,09 €	5.975,09 €	5.975,09 €	4.475,64 €	0,00 €	4.475,64 €
2000-3001	IAE.-VOLUNTARIA	0,00 €	13.146,78 €	13.146,78 €	1.738,04 €	14.061,22 €	0,00 €	2.652,48 €
2000-3002	IAE.-EJECUTIVA	0,00 €	66,22 €	66,22 €	66,22 €	197,02 €	0,00 €	197,02 €
2000-3004	IAE.-LIQUID.PREV.NOTIF.VOLUNTARIA	0,00 €	1.543,68 €	1.543,68 €	1.543,68 €	0,00 €	0,00 €	0,00 €
2000-3005	IAE.-LIQUID.PREV.NOTIF.EJECUTIVA	0,00 €	0,00 €	0,00 €	0,00 €	47,50 €	0,00 €	47,50 €
2000-4001	OTROS TRIBUTOS.-VOLUNTARIA	0,00 €	175.197,35 €	175.197,35 €	14.686,47 €	174.614,40 €	0,00 €	14.103,52 €
2000-4002	OTROS TRIBUTOS.-EJECUTIVA	0,00 €	24.956,28 €	24.956,28 €	24.956,28 €	19.100,66 €	0,00 €	19.100,66 €
2000-4004	OTROS TRIBUTOS.- LIQ.PREV.NOT.VOLUNTARIA	0,00 €	3.909,55 €	3.909,55 €	3.909,55 €	944,74 €	0,00 €	944,74 €
2000-4005	OTROS TRIBUTOS LIQUID.PREV. NOTIF. EJECUTIVA	0,00 €	10.914,40 €	10.914,40 €	10.914,40 €	42,28 €	0,00 €	42,28 €
2000-4006	OTROS TRIBUTOS.- AUTOLIQUIDACIONES VOLUNTARIA	0,00 €	5.870,41 €	5.870,41 €	5.870,41 €	3.903,27 €	0,00 €	3.903,27 €
2000-6002	TASA AGUA BASURA Y ALCANT.-EJECUTIVA	0,00 €	0,00 €	0,00 €	0,00 €	172,60 €	0,00 €	172,60 €
2000-7002	BASURA DOMICILIARIA.- EJECUTIVA	0,00 €	0,00 €	0,00 €	0,00 €	60,00 €	0,00 €	60,00 €
2000-9002	OTROS IMPUESTOS.-EJECUTIVA	0,00 €	0,00 €	0,00 €	0,00 €	2.285,23 €	0,00 €	2.285,23 €

Estado de evolución y situación de ROE

Desarrollo de las cuentas corrientes con entes públicos

31/12/2012

Concepto / Ente	Descripción	Cargo		Data		Total data	Saldo		
		Sal. ini. deudor	Pagos	Total cargo	Sal. ini. acreed.			Ingresos	Deudor
A Y0000044	AYTO. A PASTORIZA	0,00 €	565.231,64 €	565.231,64 €	190.045,97 €	462.562,04 €	652.608,01 €	0,00 €	87.376,37 €
2000--1001	IBI URBANA.- VOLUNTARIA	0,00 €	34.888,04 €	34.888,04 €	3.389,20 €	56.239,21 €	59.628,41 €	0,00 €	24.740,37 €
2000--1002	IBI URBANA.-EJECUTIVA	0,00 €	3.500,00 €	3.500,00 €	3.500,00 €	1.865,34 €	5.365,34 €	0,00 €	1.865,34 €
2000--1004	IBI URBANA.- LIQUID.PREV.NOTIF.VOLUNTAR.	0,00 €	798,84 €	798,84 €	798,84 €	1.846,39 €	2.645,23 €	0,00 €	1.846,39 €
2000--1005	IBI URBANA.-LIQUID.PREV.NOTIF.EJECUTIVA	0,00 €	61,09 €	61,09 €	61,09 €	1.520,39 €	1.581,48 €	0,00 €	1.520,39 €
2000--2001	IBI RUSTICA.- VOLUNTARIA	0,00 €	5.340,32 €	5.340,32 €	555,90 €	5.314,62 €	5.870,52 €	0,00 €	530,20 €
2000--2002	IBI RUSTICA.- EJECUTIVA	0,00 €	261,60 €	261,60 €	261,60 €	154,55 €	416,15 €	0,00 €	154,55 €
2000--3001	IAE.-VOLUNTARIA	0,00 €	2.759,91 €	2.759,91 €	1.088,21 €	1.356,07 €	2.444,28 €	315,63 €	0,00 €
2000--3002	IAE.-EJECUTIVA	0,00 €	1.195,45 €	1.195,45 €	1.195,44 €	0,00 €	1.195,44 €	0,01 €	0,00 €
2000--3004	IAE.-LIQUID.PREV.NOTIF.VOLUNTARIA	0,00 €	778,01 €	778,01 €	778,01 €	125,35 €	903,36 €	0,00 €	125,35 €
2000--3005	IAE.-LIQUID.PREV.NOTIF.EJECUTIVA	0,00 €	497,51 €	497,51 €	497,51 €	0,00 €	497,51 €	0,00 €	0,00 €
2000--4001	OTROS TRIBUTOS.-VOLUNTARIA	0,00 €	52.247,10 €	52.247,10 €	6.651,46 €	51.671,84 €	58.323,30 €	0,00 €	6.076,20 €
2000--4002	OTROS TRIBUTOS.-EJECUTIVA	0,00 €	8.418,80 €	8.418,80 €	8.418,80 €	4.914,97 €	13.333,77 €	0,00 €	4.914,97 €
2000--4004	OTROS TRIBUTOS.-LIQ.PREV.NOT.VOLUNTARIA	0,00 €	1.317,57 €	1.317,57 €	1.317,57 €	1.005,61 €	2.323,18 €	0,00 €	1.005,61 €
2000--4006	OTROS TRIBUTOS.- LIQ.PREV.NOTIF.VOLUNTARIA	0,00 €	145,48 €	145,48 €	145,48 €	252,75 €	398,23 €	0,00 €	252,75 €
2000--6002	TASA AGUA BASURA Y ALCANT.- EJECUTIVA	0,00 €	0,00 €	0,00 €	0,00 €	136,62 €	136,62 €	0,00 €	136,62 €
2000--7002	BASURA DOMICILIARIA.- EJECUTIVA	0,00 €	0,00 €	0,00 €	0,00 €	127,83 €	127,83 €	0,00 €	127,83 €
A Y0000045	AYTO. PEDRAFITA DO CEBREIRO	0,00 €	112.209,72 €	112.209,72 €	28.659,11 €	126.531,54 €	155.190,65 €	315,64 €	43.296,57 €
2000--1001	IBI URBANA.- VOLUNTARIA	0,00 €	60.598,11 €	60.598,11 €	6.149,93 €	73.354,56 €	79.504,49 €	0,00 €	18.906,38 €
2000--1002	IBI URBANA.-EJECUTIVA	0,00 €	3.637,23 €	3.637,23 €	3.637,23 €	3.071,82 €	6.709,05 €	0,00 €	3.071,82 €
2000--1004	IBI URBANA.- LIQUID.PREV.NOTIF.VOLUNTAR.	0,00 €	4.492,05 €	4.492,05 €	4.492,05 €	86,48 €	4.578,53 €	0,00 €	86,48 €
2000--1005	IBI URBANA.-LIQUID.PREV.NOTIF.EJECUTIVA	0,00 €	66,00 €	66,00 €	342,68 €	781,59 €	1.124,27 €	0,00 €	1.058,27 €
2000--2001	IBI RUSTICA.- VOLUNTARIA	0,00 €	28.227,56 €	28.227,56 €	2.840,13 €	28.898,53 €	31.738,66 €	0,00 €	3.511,10 €
2000--2002	IBI RUSTICA.- EJECUTIVA	0,00 €	2.819,87 €	2.819,87 €	2.819,87 €	2.738,16 €	5.558,03 €	0,00 €	2.738,16 €
2000--3001	IAE.-VOLUNTARIA	0,00 €	10.777,17 €	10.777,17 €	1.347,03 €	10.374,50 €	11.721,53 €	0,00 €	944,36 €
2000--3002	IAE.-EJECUTIVA	0,00 €	279,74 €	279,74 €	279,74 €	0,00 €	279,74 €	0,00 €	0,00 €
2000--3004	IAE.-LIQUID.PREV.NOTIF.VOLUNTARIA	0,00 €	129,62 €	129,62 €	129,62 €	0,00 €	129,62 €	0,00 €	0,00 €
2000--3005	IAE.-LIQUID.PREV.NOTIF.EJECUTIVA	164,44 €	0,00 €	164,44 €	0,00 €	0,00 €	0,00 €	164,44 €	0,00 €

31/12/2012

Concepto / Ente	Descripción	Cargo		Data		Saldo			
		Sal. ini. deudor	Pagos	Total cargo	Sal. ini. acreed.	Ingresos	Total data	Deudor	Acreedor
2000-4001	OTROS TRIBUTOS.-VOLUNTARIA	0,00 €	57.785,60 €	57.785,60 €	6.986,97 €	58.528,93 €	65.515,90 €	0,00 €	7.730,30 €
2000-4002	OTROS TRIBUTOS.-EJECUTIVA	0,00 €	12.627,04 €	12.627,04 €	12.627,04 €	10.070,93 €	22.697,97 €	0,00 €	10.070,93 €
2000-4004	OTROS TRIBUTOS.-LIQ.PREV.NOT.VOLUNTARIA	0,00 €	366,65 €	366,65 €	366,65 €	323,43 €	690,08 €	0,00 €	323,43 €
2000-4005	OTROS TRIBUTOS.-LIQ.PREV.NOT.EJECUTIVA	0,00 €	0,00 €	0,00 €	0,00 €	114,22 €	114,22 €	0,00 €	114,22 €
2000-4006	OTROS TRIBUTOS.-LIQUID.PREV.NOTIF.VOLUNTARIA	0,00 €	280,05 €	280,05 €	280,05 €	420,63 €	700,68 €	0,00 €	420,63 €
A Y 0 0 0 0 0 4 6	AYTO. POL	164,44 €	182.086,69 €	182.251,13 €	42.298,99 €	188.763,78 €	231.062,77 €	164,44 €	48.976,08 €
2000-1001	IBI URBANA.- VOLUNTARIA	0,00 €	141.232,37 €	141.232,37 €	14.372,37 €	147.722,45 €	162.094,82 €	0,00 €	20.862,45 €
2000-1002	IBI URBANA.-EJECUTIVA	0,00 €	6.532,08 €	6.532,08 €	6.532,08 €	6.931,10 €	13.463,18 €	0,00 €	6.931,10 €
2000-1004	IBI URBANA.- LIQUID.PREV.NOTIF.VOLUNTAR.	0,00 €	921,43 €	921,43 €	921,43 €	0,00 €	921,43 €	0,00 €	0,00 €
2000-1005	IBI URBANA.-LIQUID.PREV.NOTIF.EJECUTIVA	0,00 €	43,98 €	43,98 €	43,98 €	962,90 €	1.006,88 €	0,00 €	962,90 €
2000-2001	IBI RUSTICA.- VOLUNTARIA	0,00 €	38.537,57 €	38.537,57 €	3.779,53 €	39.748,53 €	43.528,06 €	0,00 €	4.990,49 €
2000-2002	IBI RUSTICA.- EJECUTIVA	0,00 €	3.677,53 €	3.677,53 €	3.677,53 €	3.720,07 €	7.397,60 €	0,00 €	3.720,07 €
2000-3001	IAE.-VOLUNTARIA	0,00 €	4.141,87 €	4.141,87 €	1.588,16 €	2.837,62 €	4.425,78 €	0,00 €	283,91 €
2000-3005	IAE.-LIQUID.PREV.NOTIF.EJECUTIVA	0,00 €	1,22 €	1,22 €	1,22 €	0,00 €	1,22 €	0,00 €	0,00 €
2000-4001	OTROS TRIBUTOS.-VOLUNTARIA	0,00 €	84.146,73 €	84.146,73 €	22.649,41 €	69.901,27 €	92.550,68 €	0,00 €	8.403,95 €
2000-4002	OTROS TRIBUTOS.-EJECUTIVA	0,00 €	15.760,53 €	15.760,53 €	15.760,53 €	11.804,60 €	27.565,13 €	0,00 €	11.804,60 €
2000-4004	OTROS TRIBUTOS.-LIQ.PREV.NOT.VOLUNTARIA	0,00 €	737,54 €	737,54 €	737,54 €	680,50 €	1.418,04 €	0,00 €	680,50 €
2000-4005	OTROS TRIBUTOS.-LIQUID.REV.NOTIF.EJECUTIVA	0,00 €	0,00 €	0,00 €	0,00 €	34,08 €	34,08 €	0,00 €	34,08 €
2000-4006	OTROS TRIBUTOS.- AUTOLIQUIDACIONES VOLUNTARIA	0,00 €	430,95 €	430,95 €	430,95 €	291,94 €	722,89 €	0,00 €	291,94 €
2000-6001	TASA DE AGUA, BASURAS Y ALCANT.-VOLUNTARIA	0,00 €	101.468,56 €	101.468,56 €	0,00 €	122.272,48 €	122.272,48 €	0,00 €	20.803,92 €
2000-6002	TASA DE AGUA BASURA Y ALCANT.-EJECUTIVA	0,00 €	0,00 €	0,00 €	0,00 €	6.522,45 €	6.522,45 €	0,00 €	6.522,45 €
2000-6004	TASA AGUA BASURAS Y ALCANT.-LIQ.PREV.NOT.VOLUNTARI	0,00 €	0,00 €	0,00 €	0,00 €	129,57 €	129,57 €	0,00 €	129,57 €
A Y 0 0 0 0 0 4 7	AYTO. A POBRA DE BROLLON	0,00 €	397.632,36 €	397.632,36 €	70.494,73 €	413.559,56 €	484.054,29 €	0,00 €	86.421,93 €
2000-1001	IBI URBANA.- VOLUNTARIA	61.109,70 €	214.198,64 €	275.308,34 €	0,00 €	196.269,65 €	196.269,65 €	79.038,69 €	0,00 €
2000-1002	IBI URBANA.-EJECUTIVA	22.329,03 €	8.629,13 €	30.958,16 €	0,00 €	5.379,55 €	5.379,55 €	25.578,61 €	0,00 €
2000-1004	IBI URBANA.- LIQUID.PREV.NOTIF.VOLUNTAR.	0,00 €	36.650,81 €	36.650,81 €	35.142,87 €	26.364,75 €	61.507,62 €	0,00 €	24.856,81 €
2000-1005	IBI URBANA.-LIQUID.PREV.NOTIF.EJECUTIVA	0,00 €	397,75 €	397,75 €	397,75 €	1.201,45 €	1.599,20 €	0,00 €	1.201,45 €
2000-2001	IBI RUSTICA.- VOLUNTARIA	3.403,25 €	16.548,37 €	19.951,62 €	0,00 €	21.951,22 €	21.951,22 €	0,00 €	1.999,60 €

Estado de evolución y situación de ROE

Desarrollo de las cuentas corrientes con entes públicos

31/12/2012

Concepto / Ente	Descripción	Cargo		Data		Saldo			
		Sal. ini. deudor	Pagos	Total cargo	Sal. ini. acreed.	Ingresos	Total data	Deudor	Acreedor
2000-2002	IBI RUSTICA.- EJEUTIVA	0,00 €	1.623,06 €	1.623,06 €	622,08 €	2.180,10 €	2.802,18 €	0,00 €	1.179,12 €
2000-3001	IAE.-VOLUNTARIA	28.887,77 €	9.699,49 €	38.587,26 €	0,00 €	8.934,59 €	8.934,59 €	29.652,67 €	0,00 €
2000-3002	IAE.-EJEUTIVA	0,00 €	1.467,10 €	1.467,10 €	1.154,11 €	2,29 €	1.156,40 €	310,70 €	0,00 €
2000-3004	IAE.-LIQUID.PREV.NOTIF.VOLUNTARIA	0,00 €	1.152,19 €	1.152,19 €	1.152,19 €	906,34 €	2.058,53 €	0,00 €	906,34 €
2000-3005	IAE.-LIQUID.PREV.NOTIF.EJEUTIVA	106,94 €	71,40 €	178,34 €	0,00 €	0,00 €	0,00 €	178,34 €	0,00 €
2000-4001	OTROS TRIBUTOS.-VOLUNTARIA	2.757,61 €	145.474,49 €	148.232,10 €	0,00 €	142.112,51 €	142.112,51 €	6.119,59 €	0,00 €
2000-4002	OTROS TRIBUTOS.-EJEUTIVA	0,00 €	16.624,96 €	16.624,96 €	6.991,25 €	12.701,80 €	19.693,05 €	0,00 €	3.068,09 €
2000-4004	OTROS TRIBUTOS.-LIQ.PEV.NOT.VOLUNTARIA	0,00 €	2.262,55 €	2.262,55 €	1.158,71 €	799,69 €	1.958,40 €	304,15 €	0,00 €
2000-4005	OTROS TRIBUTOS.- LIQUIDAC.PREV.NOTIF.EJEUTIVA	0,00 €	0,00 €	0,00 €	0,00 €	228,70 €	228,70 €	0,00 €	228,70 €
2000-4006	OTROS TRIBUTOS.- AUTOLIQUIDACIONES VOLUNTARIA	0,00 €	1.006,67 €	1.006,67 €	1.006,67 €	1.041,32 €	2.047,99 €	0,00 €	1.041,32 €
2000-9005	OTROS IMPUESTOS.- LIQ.PREV.NOT.EJEUTIVA	0,00 €	0,00 €	0,00 €	0,00 €	1.455,21 €	1.455,21 €	0,00 €	1.455,21 €
A Y0000048	AYTO. A PONTENOVA	118.594,30 €	455.806,61 €	574.400,91 €	47.625,63 €	421.529,17 €	469.154,80 €	141.182,75 €	35.936,64 €
2000-1001	IBI URBANA.- VOLUNTARIA	60.479,32 €	132.525,48 €	193.004,80 €	0,00 €	211.983,65 €	211.983,65 €	0,00 €	18.978,85 €
2000-1002	IBI URBANA.-EJEUTIVA	0,00 €	92.520,27 €	92.520,27 €	130.846,61 €	2.148,24 €	132.994,85 €	0,00 €	40.474,58 €
2000-1004	IBI URBANA.- LIQUID.PREV.NOTIF.VOLUNTAR.	0,00 €	250,42 €	250,42 €	250,42 €	0,00 €	250,42 €	0,00 €	0,00 €
2000-1005	IBI URBANA.-LIQUID.PREV.NOTIF.EJEUTIVA	38.252,68 €	73,66 €	38.326,34 €	0,00 €	24,85 €	24,85 €	38.301,49 €	0,00 €
2000-2001	IBI RUSTICA.- VOLUNTARIA	0,00 €	79.422,41 €	79.422,41 €	10.893,87 €	80.147,05 €	91.040,92 €	0,00 €	11.618,51 €
2000-2002	IBI RUSTICA.- EJEUTIVA	0,00 €	7.290,38 €	7.290,38 €	7.290,38 €	6.286,31 €	13.576,69 €	0,00 €	6.286,31 €
2000-3001	IAE.-VOLUNTARIA	2.155,07 €	1.298,80 €	3.453,87 €	0,00 €	3.470,17 €	3.470,17 €	0,00 €	16,30 €
2000-3004	IAE.-LIQUID.PREV.NOTIF.VOLUNTARIA	0,00 €	124,38 €	124,38 €	124,38 €	682,07 €	806,45 €	0,00 €	682,07 €
2000-4001	OTROS TRIBUTOS.-VOLUNTARIA	4.433,85 €	60.232,32 €	64.666,17 €	0,00 €	60.133,50 €	60.133,50 €	4.532,67 €	0,00 €
2000-4002	OTROS TRIBUTOS.-EJEUTIVA	0,00 €	10.004,61 €	10.004,61 €	20.949,06 €	8.118,49 €	29.067,55 €	0,00 €	19.062,94 €
2000-4004	OTROS TRIBUTOS.-LIQ.PREV.NOT.VOLUNTARIA	0,00 €	438,76 €	438,76 €	438,76 €	623,01 €	1.061,77 €	0,00 €	623,01 €
2000-4005	IVTM.-LIQ.PREV.NOT. EJEUTIVA	0,00 €	0,00 €	0,00 €	0,00 €	8,52 €	8,52 €	0,00 €	8,52 €
2000-4006	OTROS TRIBUTOS.- AUTOLIQUIDACIONES VOLUNTARIA	0,00 €	749,26 €	749,26 €	749,26 €	571,29 €	1.320,55 €	0,00 €	571,29 €
2000-6002	TASA AGUA BASURA Y ALCANT.-EJEUTIVA	0,00 €	0,00 €	0,00 €	0,00 €	24,32 €	24,32 €	0,00 €	24,32 €
2000-7002	BASURA DOMICILIARIA.- EJEUTIVA	0,00 €	0,00 €	0,00 €	0,00 €	1.328,65 €	1.328,65 €	0,00 €	1.328,65 €
A Y0000049	AYTO. PORTOMARIN	105.320,92 €	384.930,75 €	490.251,67 €	171.542,74 €	375.550,12 €	547.092,86 €	42.834,16 €	99.675,35 €

Estado de evolución y situación de ROE

Desarrollo de las cuentas corrientes con entes públicos

31/12/2012

Concepto / Ente	Descripción	Cargo		Data		Saldo			
		Sal. ini. deudor	Pagos	Total cargo	Sal. ini. acreed.	Ingresos	Total data	Deudor	Acreeedor
2000--1001	IBI URBANA.- VOLUNTARIA	0,00 €	626.440,77 €	626.440,77 €	88.499,60 €	622.340,57 €	710.840,17 €	0,00 €	84.399,40 €
2000--1002	IBI URBANA.-EJECUTIVA	0,00 €	42.446,32 €	42.446,32 €	42.439,12 €	42.578,62 €	85.017,74 €	0,00 €	42.571,42 €
2000--1004	IBI URBANA.- LIQUID.PREV.NOTIF.VOLUNTAR.	0,00 €	18.419,97 €	18.419,97 €	18.419,97 €	1.160,83 €	19.580,80 €	0,00 €	1.160,83 €
2000--1005	IBI URBANA.-LIQUID.PREV.NOTIF.EJECUTIVA	0,00 €	9.198,49 €	9.198,49 €	9.198,49 €	7.628,21 €	16.826,70 €	0,00 €	7.628,21 €
2000--2001	IBI RUSTICA.-VOLUNTARIA	0,00 €	60.296,73 €	60.296,73 €	8.309,79 €	57.095,47 €	65.405,26 €	0,00 €	5.108,53 €
2000--2002	IBI RUSTICA.- EJECUTIVA	0,00 €	6.862,46 €	6.862,46 €	6.869,66 €	4.953,02 €	11.822,68 €	0,00 €	4.960,22 €
2000--3001	IAE.-VOLUNTARIA	0,00 €	60.658,76 €	60.658,76 €	32.809,47 €	60.400,30 €	93.209,77 €	0,00 €	32.551,01 €
2000--3002	IAE.-EJECUTIVA	0,00 €	614,67 €	614,67 €	40.531,87 €	505,23 €	41.037,10 €	0,00 €	40.422,43 €
2000--3004	IAE.-LIQUID.PREV.NOTIF.VOLUNTARIA	0,00 €	572,40 €	572,40 €	572,40 €	0,00 €	572,40 €	0,00 €	0,00 €
2000--3005	IAE.-LIQUID.PREV.NOTIF.EJECUTIVA	0,00 €	137,77 €	137,77 €	137,77 €	45,93 €	183,70 €	0,00 €	45,93 €
2000--4001	OTROS TRIBUTOS.-VOLUNTARIA	13.875,75 €	116.568,51 €	130.434,26 €	0,00 €	117.277,89 €	117.277,89 €	13.156,37 €	0,00 €
2000--4002	OTROS TRIBUTOS.-EJECUTIVA	17.285,19 €	22.632,01 €	39.917,20 €	0,00 €	20.777,97 €	20.777,97 €	19.139,23 €	0,00 €
2000--4004	OTROS TRIBUTOS.-LIQUID.PRV.NOTIF.VOLUNTAR.	0,00 €	1.238,57 €	1.238,57 €	1.238,57 €	669,38 €	1.907,95 €	0,00 €	669,38 €
2000--4005	OTROS TRIBUTOS.-LIQUIDACIONES EJECUTIVA	0,00 €	450,75 €	450,75 €	450,75 €	136,06 €	586,81 €	0,00 €	136,06 €
2000--4006	OTROS TRIBUTOS.- AUTOLIQUIDACIONES VOLUNTARIA	0,00 €	994,51 €	994,51 €	994,51 €	799,28 €	1.793,79 €	0,00 €	799,28 €
2000--7002	BASURA DOMICILIARIA.- EJECUTIVA	0,00 €	0,00 €	0,00 €	0,00 €	1.174,95 €	1.174,95 €	0,00 €	1.174,95 €
2000--9002	OTROS IMPUESTOS.- EJECUTIVA	0,00 €	0,00 €	0,00 €	0,00 €	151,78 €	151,78 €	0,00 €	151,78 €
2000--9005	OTROS IMPUESTOS.- LIQ.PREV.NOT.EJECUTIVA	0,00 €	0,00 €	0,00 €	0,00 €	841,40 €	841,40 €	0,00 €	841,40 €
A Y0000050	AYTO. QUIROGA	31.160,94 €	967.522,69 €	998.683,63 €	250.471,97 €	938.536,89 €	1.189.008,86 €	32.295,60 €	222.620,83 €
2000--1001	IBI URBANA.- VOLUNTARIA	0,00 €	1.473.840,06 €	1.473.840,06 €	150.683,30 €	1.464.864,86 €	1.615.548,16 €	0,00 €	141.708,10 €
2000--1002	IBI URBANA.-EJECUTIVA	0,00 €	88.277,52 €	88.277,52 €	88.277,52 €	80.911,40 €	169.188,92 €	0,00 €	80.911,40 €
2000--1004	IBI URBANA.-LIQUID.PREV.NOTIF.VOLUNTAR.	0,00 €	26.799,91 €	26.799,91 €	26.799,91 €	17.159,74 €	43.959,65 €	0,00 €	17.159,74 €
2000--1005	IBI URBANA.-LIQUID.PREV.NOTIF.EJECUTIVA	0,00 €	22.869,07 €	22.869,07 €	22.869,07 €	12.153,01 €	35.022,08 €	0,00 €	12.153,01 €
2000--2001	IBI RUSTICA.-VOLUNTARIA	0,00 €	35.135,33 €	35.135,33 €	4.838,13 €	35.098,44 €	39.936,57 €	0,00 €	4.801,24 €
2000--2002	IBI RUSTICA.- EJECUTIVA	0,00 €	3.171,56 €	3.171,56 €	3.171,55 €	2.278,88 €	5.450,43 €	0,00 €	2.278,87 €
2000--3001	IAE.-VOLUNTARIA	3.601,69 €	61.248,29 €	64.849,98 €	0,00 €	87.191,70 €	87.191,70 €	0,00 €	22.341,72 €
2000--3002	IAE.-EJECUTIVA	0,00 €	27.478,05 €	27.478,05 €	27.478,05 €	4.926,49 €	32.404,54 €	0,00 €	4.926,49 €
2000--3004	IAE.- LIQUID. PREV. NOTIF. VOLUNTARIA	0,00 €	9.007,49 €	9.007,49 €	9.007,49 €	10.481,85 €	19.489,34 €	0,00 €	10.481,85 €

31/12/2012

Concepto / Ente	Descripción	Cargo		Data		Saldo			
		Sal. ini. deudor	Pagos	Total cargo	Sal. ini. acreed.	Ingresos	Total data	Deudor	Acreedor
2000-3005	IAE.- LIQUID.PREV. NOTIF. EJECUTIVA	0,00 €	1.960,34 €	1.960,34 €	1.960,33 €	1.746,79 €	3.707,12 €	0,00 €	1.746,78 €
2000-4001	OTROS TRIBUTOS.-VOLUNTARIA	0,00 €	347.073,44 €	347.073,44 €	39.569,09 €	354.051,78 €	393.620,87 €	0,00 €	46.547,43 €
2000-4002	OTROS TRIBUTOS.-EJECUTIVA	0,00 €	52.397,61 €	52.397,61 €	52.397,61 €	51.907,40 €	104.305,01 €	0,00 €	51.907,40 €
2000-4004	OTROS TRIBUTOS.-LIQ.PREV.NOT.VOLUNTARIA	0,00 €	4.012,09 €	4.012,09 €	4.012,09 €	2.739,10 €	6.751,19 €	0,00 €	2.739,10 €
2000-4005	OTROS TRIBUTOS.-LIQUID.PREV.NOTIF.EJECUTIVA	0,00 €	286,07 €	286,07 €	286,07 €	0,00 €	286,07 €	0,00 €	0,00 €
2000-4006	OTROS TRIBUTOS.- AUTOLIQUIDACIONES VOLUNTARIA	0,00 €	5.567,24 €	5.567,24 €	5.567,24 €	4.423,83 €	9.991,07 €	0,00 €	4.423,83 €
2000-5002	ENTRADA VEHICULOS.- EJECUTIVA	0,00 €	0,00 €	0,00 €	0,00 €	58,72 €	58,72 €	0,00 €	58,72 €
2000-5005	ENTRADA VEHICULOS.- LIQ.PREV.NOT.EJECUTIVA	0,00 €	0,00 €	0,00 €	0,00 €	241,94 €	241,94 €	0,00 €	241,94 €
2000-9005	OTROS IMPUESTOS.- LIQ.PREV.NOT.EJECUTIVA	0,00 €	0,00 €	0,00 €	0,00 €	6.284,20 €	6.284,20 €	0,00 €	6.284,20 €
A Y 0 0 0 0 0 5 1	A Y T O . R I B A D E O	3.601,69 €	2.159.124,07 €	2.162.725,76 €	436.917,45 €	2.136.520,13 €	2.573.437,58 €	0,00 €	410.711,82 €
2000-1001	IBI URBANA.- VOLUNTARIA	0,00 €	194.110,60 €	194.110,60 €	21.166,48 €	194.090,83 €	215.257,31 €	0,00 €	21.146,71 €
2000-1002	IBI URBANA.-EJECUTIVA	0,00 €	3.416,14 €	3.416,14 €	3.416,14 €	6.266,49 €	9.682,63 €	0,00 €	6.266,49 €
2000-1004	IBI URBANA.- LIQUID.PREV.NOTIF.VOLUNTAR.	0,00 €	800,39 €	800,39 €	800,39 €	0,00 €	800,39 €	0,00 €	0,00 €
2000-1005	IBI URBANA.-LIQUID.PREV.NOTIF.EJECUTIVA	0,00 €	2.029,89 €	2.029,89 €	2.029,89 €	0,00 €	2.029,89 €	0,00 €	0,00 €
2000-2001	IBI RUSTICA.- VOLUNTARIA	0,00 €	42.646,18 €	42.646,18 €	6.121,89 €	41.393,23 €	47.515,12 €	0,00 €	4.868,94 €
2000-2002	IBI RUSTICA.- EJECUTIVA	0,00 €	4.992,24 €	4.992,24 €	4.992,24 €	2.978,96 €	7.971,20 €	0,00 €	2.978,96 €
2000-2004	IBI RUSTICA.- LIQ.PREV.NOTIF.-VOLUNTARIA	0,00 €	0,00 €	0,00 €	0,00 €	96,04 €	96,04 €	0,00 €	96,04 €
2000-3001	IAE.-VOLUNTARIA	0,00 €	37.470,89 €	37.470,89 €	3.440,11 €	37.470,89 €	40.911,00 €	0,00 €	3.440,11 €
2000-3002	IAE.-EJECUTIVA	0,00 €	0,00 €	0,00 €	29.589,47 €	0,00 €	29.589,47 €	0,00 €	29.589,47 €
2000-3005	IAE.-LIQUID.PREV.NOTIF.EJECUTIVA	29.556,95 €	32,52 €	29.589,47 €	0,00 €	626,72 €	28.962,75 €	0,00 €	0,00 €
2000-4001	OTROS TRIBUTOS.-VOLUNTARIA	0,00 €	34.731,58 €	34.731,58 €	3.985,28 €	34.523,69 €	38.508,97 €	0,00 €	3.777,39 €
2000-4002	OTROS TRIBUTOS.-EJECUTIVA	0,00 €	5.744,84 €	5.744,84 €	5.744,84 €	5.793,47 €	11.538,31 €	0,00 €	5.793,47 €
2000-4004	OTROS TRIBUTOS.-LIQUID.PREV.NOTIF.EJECUTIVA	0,00 €	454,01 €	454,01 €	454,01 €	185,71 €	639,72 €	0,00 €	185,71 €
2000-4006	OTROS TRIBUTOS.-LIQUID.PREV.NOTIF.VOLUNTARIA	0,00 €	265,75 €	265,75 €	265,75 €	280,32 €	546,07 €	0,00 €	280,32 €
A Y 0 0 0 0 0 5 2	A Y T O . R I B A S D O S I L	29.556,95 €	326.695,03 €	356.251,98 €	82.006,49 €	323.706,35 €	405.712,84 €	28.962,75 €	78.423,61 €
2000-1001	IBI URBANA.- VOLUNTARIA	0,00 €	32.401,89 €	32.401,89 €	4.591,32 €	32.090,61 €	36.681,93 €	0,00 €	4.280,04 €
2000-1002	IBI URBANA.-EJECUTIVA	0,00 €	497,41 €	497,41 €	497,41 €	535,40 €	1.032,81 €	0,00 €	535,40 €
2000-1004	IBI URBANA.- LIQUID.PREV.NOTIF.VOLUNTAR.	1.164,40 €	1.293,04 €	2.457,44 €	0,00 €	0,00 €	0,00 €	2.457,44 €	0,00 €

Estado de evolución y situación de ROE

Desarrollo de las cuentas corrientes con entes públicos

31/12/2012

A180

Concepto / Ente	Descripción	Cargo		Data		Saldo			
		Sal. ini. deudor	Pagos	Total cargo	Sal. ini. acreed.	Ingresos	Total data	Deudor	Acreedor
2000-1005	IBI URBANA.-LIQUID.PREV.NOTIF.EJECUTIVA	0,00 €	0,00 €	0,00 €	2.457,44 €	0,00 €	2.457,44 €	0,00 €	2.457,44 €
2000-2001	IBI RUSTICA.- VOLUNTARIA	0,00 €	3.475,43 €	3.475,43 €	280,97 €	3.588,11 €	3.869,08 €	0,00 €	393,65 €
2000-2002	IBI RUSTICA.- EJECUTIVA	0,00 €	456,78 €	456,78 €	456,78 €	240,78 €	697,56 €	0,00 €	240,78 €
2000-3001	IAE.-VOLUNTARIA	0,00 €	24.816,14 €	24.816,14 €	2.558,73 €	24.730,46 €	27.289,19 €	0,00 €	2.473,05 €
2000-4001	OTROS TRIBUTOS.-VOLUNTARIA	0,00 €	20.400,01 €	20.400,01 €	1.813,82 €	23.178,35 €	24.992,17 €	0,00 €	4.592,16 €
2000-4002	OTROS TRIBUTOS.-EJECUTIVA	0,00 €	3.169,82 €	3.169,82 €	3.169,82 €	4.800,98 €	7.970,80 €	0,00 €	4.800,98 €
2000-4004	OTROS TRIBUTOS.-LIQ.PREV.NOT.VOLUNTARIA	0,00 €	318,06 €	318,06 €	318,06 €	0,00 €	318,06 €	0,00 €	0,00 €
2000-4005	OTROS TRIBUTOS.-LIQ.PREV.NOT.EJECUTIVA	0,00 €	0,00 €	0,00 €	0,00 €	71,94 €	71,94 €	0,00 €	71,94 €
2000-4006	OTROS TRIBUTOS.-LIQ.PREV.NOTIF.VOLUNTARIA	0,00 €	0,00 €	0,00 €	0,00 €	80,24 €	80,24 €	0,00 €	80,24 €
2000-6002	TASA AGUA BASURA Y ALCANT.-EJECUTIVA	0,00 €	0,00 €	0,00 €	0,00 €	536,48 €	536,48 €	0,00 €	536,48 €
2000-7002	BASURA DOMICILIARIA.- EJECUTIVA	0,00 €	0,00 €	0,00 €	0,00 €	60,00 €	60,00 €	0,00 €	60,00 €
A Y000053	AYTO. RIBEIRA DE PIQUIN	1.164,40 €	86.828,58 €	87.992,98 €	16.144,35 €	89.913,35 €	106.057,70 €	2.457,44 €	20.522,16 €
2000-1001	IBI URBANA.- VOLUNTARIA	0,00 €	126.950,22 €	126.950,22 €	34.008,32 €	104.731,66 €	138.739,98 €	0,00 €	11.789,76 €
2000-1002	IBI URBANA.-EJECUTIVA	0,00 €	4.555,21 €	4.555,21 €	4.555,22 €	9.576,13 €	14.131,35 €	0,00 €	9.576,14 €
2000-1004	IBI URBANA.- LIQUID.PREV.NOTIF.VOLUNTAR.	0,00 €	26.292,38 €	26.292,38 €	26.292,38 €	11.377,92 €	37.670,30 €	0,00 €	11.377,92 €
2000-1005	IBI URBANA.-LIQUID.PREV.NOTIF.EJECUTIVA	0,00 €	130,53 €	130,53 €	130,53 €	935,93 €	1.066,46 €	0,00 €	935,93 €
2000-2001	IBI RUSTICA.- VOLUNTARIA	0,00 €	10.900,62 €	10.900,62 €	912,56 €	11.134,66 €	12.047,22 €	0,00 €	1.146,60 €
2000-2002	IBI RUSTICA.- EJECUTIVA	0,00 €	688,82 €	688,82 €	688,82 €	981,72 €	1.670,54 €	0,00 €	981,72 €
2000-3001	IAE.-VOLUNTARIA	0,00 €	2.148,24 €	2.148,24 €	216,54 €	3.945,03 €	4.161,57 €	0,00 €	2.013,33 €
2000-3002	IAE.-EJECUTIVA	0,00 €	115,75 €	115,75 €	115,76 €	0,00 €	115,76 €	0,00 €	0,01 €
2000-3004	IAE.-LIQUID.PREV.NOTIF.VOLUNTARIA	0,00 €	185,18 €	185,18 €	185,18 €	0,00 €	185,18 €	0,00 €	0,00 €
2000-3005	IAE.-LIQUID.PREV.NOTIF.EJECUTIVA	0,00 €	115,77 €	115,77 €	115,77 €	45,85 €	161,62 €	0,00 €	45,85 €
2000-4001	OTROS TRIBUTOS.-VOLUNTARIA	0,00 €	59.841,69 €	59.841,69 €	5.395,34 €	60.474,34 €	65.869,68 €	0,00 €	6.027,99 €
2000-4002	OTROS TRIBUTOS.-EJECUTIVA	0,00 €	8.689,97 €	8.689,97 €	8.689,97 €	6.229,03 €	14.919,00 €	0,00 €	6.229,03 €
2000-4004	OTROS TRIBUTOS.-LIQ.PREV.NOT.VOLUNTARIA	0,00 €	641,16 €	641,16 €	641,16 €	154,77 €	795,93 €	0,00 €	154,77 €
2000-4006	OTROS TRIBUTOS.- AUTOLIQUIDACIONES VOLUNTARIA	0,00 €	296,61 €	296,61 €	296,61 €	60,75 €	357,36 €	0,00 €	60,75 €
2000-6002	TAS AGUA,BASURA Y ALCANT.- EJECUTIVA	0,00 €	0,00 €	0,00 €	0,00 €	17,37 €	17,37 €	0,00 €	17,37 €
2000-7002	BASURA DOMICILIARIA.- EJECUTIVA	0,00 €	0,00 €	0,00 €	0,00 €	452,43 €	452,43 €	0,00 €	452,43 €

Estado de evolución y situación de ROE

Desarrollo de las cuentas corrientes con entes públicos

31/12/2012

Concepto / Ente	Descripción	Cargo		Data		Saldo			
		Sal. ini. deudor	Pagos	Total cargo	Sal. ini. acreed.	Ingresos	Total data	Deudor	Acreedor
A Y0000054	AYTO. RIORTORTO	0,00 €	241.552,15 €	241.552,15 €	82.244,16 €	210.117,59 €	292.361,75 €	0,00 €	50.809,60 €
2000--1001	IBI URBANA.- VOLUNTARIA	0,00 €	27.936,87 €	27.936,87 €	2.593,10 €	28.839,99 €	31.432,99 €	0,00 €	3.496,12 €
2000--1002	IBI URBANA.-EJECUTIVA	0,00 €	1.400,09 €	1.400,09 €	1.424,14 €	693,23 €	2.117,37 €	0,00 €	717,28 €
2000--1004	IBI URBANA.- LIQUID.PREV.NOTIF.VOLUNTAR.	0,00 €	580,98 €	580,98 €	0,00 €	0,00 €	580,98 €	0,00 €	0,00 €
2000--1005	IBI URBANA.-LIQUID.PREV.NOTIF.EJECUTIVA	0,00 €	449,94 €	449,94 €	449,94 €	110,44 €	560,38 €	0,00 €	110,44 €
2000--2001	IBI RUSTICA.- VOLUNTARIA	0,00 €	25.212,75 €	25.212,75 €	2.260,43 €	25.577,11 €	27.837,54 €	0,00 €	2.624,79 €
2000--2002	IBI RUSTICA.- EJECUTIVA	0,00 €	2.867,10 €	2.867,10 €	2.867,10 €	1.214,51 €	4.081,61 €	0,00 €	1.214,51 €
2000--3001	IAE.-VOLUNTARIA	0,00 €	425,88 €	425,88 €	42,59 €	649,08 €	691,67 €	0,00 €	265,79 €
2000--3002	IAE.-EJECUTIVA	0,00 €	184,08 €	184,08 €	184,08 €	0,00 €	184,08 €	0,00 €	0,00 €
2000--4001	OTROS TRIBUTOS.-VOLUNTARIA	0,00 €	68.132,71 €	68.132,71 €	12.295,19 €	61.758,93 €	74.054,12 €	0,00 €	5.921,41 €
2000--4002	OTROS TRIBUTOS.-EJECUTIVA	0,00 €	13.996,20 €	13.996,20 €	13.996,20 €	6.324,08 €	20.320,28 €	0,00 €	6.324,08 €
2000--4004	OTROS TRIBUTOS.-LIQ.PREV.NOT.VOLUNTARIA	0,00 €	651,26 €	651,26 €	651,26 €	144,21 €	795,47 €	0,00 €	144,21 €
2000--4006	OTROS TRIBUTOS.-AUTOLIQIDACIONES VOLUNTARIA	0,00 €	434,98 €	434,98 €	434,98 €	272,31 €	707,29 €	0,00 €	272,31 €
2000--7001	BASURA DOMICILIARIA.- VOLUNTARIA	0,00 €	36.407,69 €	36.407,69 €	0,00 €	40.975,66 €	40.975,66 €	0,00 €	4.567,97 €
2000--7002	BASURA DOMICILIARIA.- EJECUTIVA	0,00 €	0,00 €	0,00 €	0,00 €	16.179,80 €	16.179,80 €	0,00 €	16.179,80 €
2000--7004	BASURA DOMICILIARIA.- LIQ.PREV.NOT.VOLUNTARIA	0,00 €	0,00 €	0,00 €	0,00 €	51,75 €	51,75 €	0,00 €	51,75 €
A Y0000055	AYTO. SAMOS	0,00 €	178.680,53 €	178.680,53 €	37.779,99 €	182.791,00 €	220.570,99 €	0,00 €	41.890,46 €
2000--1001	IBI URBANA.- VOLUNTARIA	0,00 €	246.395,45 €	246.395,45 €	53.414,33 €	219.045,18 €	272.459,51 €	0,00 €	26.064,06 €
2000--1002	IBI URBANA.-EJECUTIVA	0,00 €	15.238,99 €	15.238,99 €	15.238,99 €	16.643,09 €	31.882,08 €	0,00 €	16.643,09 €
2000--1004	IBI URBANA.- LIQUID.PREV.NOTIF.VOLUNTAR.	0,00 €	12.453,52 €	12.453,52 €	12.453,52 €	808,54 €	13.262,06 €	0,00 €	808,54 €
2000--1005	IBI URBANA.-LIQUID.PREV.NOTIF.EJECUTIVA	0,00 €	4.709,41 €	4.709,41 €	4.709,41 €	3.335,54 €	8.044,95 €	0,00 €	3.335,54 €
2000--2001	IBI RUSTICA.- VOLUNTARIA	0,00 €	12.049,17 €	12.049,17 €	6.210,76 €	6.891,21 €	13.101,97 €	0,00 €	1.052,80 €
2000--2002	IBI RUSTICA.- EJECUTIVA	0,00 €	266,93 €	266,93 €	266,93 €	458,85 €	725,78 €	0,00 €	458,85 €
2000--3001	IAE.-VOLUNTARIA	0,00 €	25.216,33 €	25.216,33 €	188.495,33 €	20.010,87 €	208.506,20 €	0,00 €	183.289,87 €
2000--3002	IAE.-EJECUTIVA	0,00 €	2.753,36 €	2.753,36 €	2.753,36 €	3.325,92 €	6.079,28 €	0,00 €	3.325,92 €
2000--3004	IAE.-LIQUID.PREV.NOTIF.VOLUNTARIA	0,00 €	2.501,70 €	2.501,70 €	2.501,70 €	216,01 €	2.717,71 €	0,00 €	216,01 €
2000--3005	IAE.-LIQUID.PREV.NOTIF.EJECUTIVA	0,00 €	260,33 €	260,33 €	260,33 €	60,37 €	320,70 €	0,00 €	60,37 €
2000--4001	OTROS TRIBUTOS.-VOLUNTARIA	0,00 €	64.218,88 €	64.218,88 €	5.535,19 €	64.441,17 €	69.976,36 €	0,00 €	5.757,48 €

Estado de evolución y situación de ROE

Desarrollo de las cuentas corrientes con entes públicos

31/12/2012

Concepto / Ente	Descripción	Cargo		Data		Saldo			
		Sal. ini. deudor	Pagos	Total cargo	Sal. ini. acreed.	Ingresos	Total data	Deudor	Acreedor
2000-4002	OTROS TRIBUTOS.-EJECUTIVA	0,00 €	14.668,89 €	14.668,89 €	14.668,89 €	8.584,71 €	23.253,60 €	0,00 €	8.584,71 €
2000-4004	OTROS TRIBUTOS.-LIQ.PREV.NOT.VOLUNTARIA	0,00 €	1.333,62 €	1.333,62 €	1.333,62 €	1.836,35 €	3.169,97 €	0,00 €	1.836,35 €
2000-4005	OTROS TRIBUTOS.- LIQUIDACIONES EJECUTIVA	0,00 €	600,52 €	600,52 €	600,52 €	4,42 €	604,94 €	0,00 €	4,42 €
2000-4006	OTROS TRIBUTOS.- AUTOLIQUIDACIONES VOLUNTARIA	0,00 €	406,90 €	406,90 €	406,90 €	745,61 €	1.152,51 €	0,00 €	745,61 €
2000-7002	BASURA DOMICILIARIA.- EJECUTIVA	0,00 €	0,00 €	0,00 €	0,00 €	163,22 €	163,22 €	0,00 €	163,22 €
2000-9005	OTROS IMPUESTOS.- LIQ.PREV.NOT.EJECUTIVA	0,00 €	0,00 €	0,00 €	0,00 €	200,00 €	200,00 €	0,00 €	200,00 €
A Y0000056	AYTO. SAN VICENTE DE RABADE	0,00 €	403.074,00 €	403.074,00 €	308.849,78 €	346.771,06 €	655.620,84 €	0,00 €	252.546,84 €
2000-1001	IBI URBANA.- VOLUNTARIA	0,00 €	1.889.774,41 €	1.889.774,41 €	279.322,36 €	1.808.182,06 €	2.087.504,42 €	0,00 €	197.730,01 €
2000-1002	IBI URBANA.-EJECUTIVA	0,00 €	109.681,25 €	109.681,25 €	109.681,25 €	95.322,02 €	205.003,27 €	0,00 €	95.322,02 €
2000-1004	IBI URBANA.- LIQUID.PREV.NOTIF.VOLUNTAR.	0,00 €	69.949,14 €	69.949,14 €	70.164,75 €	45.767,85 €	115.932,60 €	0,00 €	45.983,46 €
2000-1005	IBI URBANA.-LIQUID.PREV.NOTIF.EJECUTIVA	0,00 €	10.901,05 €	10.901,05 €	10.901,05 €	18.788,91 €	29.689,96 €	0,00 €	18.788,91 €
2000-2001	IBI RUSTICA.- VOLUNTARIA	0,00 €	65.969,67 €	65.969,67 €	8.012,77 €	67.142,78 €	75.155,55 €	0,00 €	9.185,88 €
2000-2002	IBI RUSTICA.- EJECUTIVA	0,00 €	5.042,23 €	5.042,23 €	5.042,23 €	2.757,94 €	7.800,17 €	0,00 €	2.757,94 €
2000-3001	IAE.-VOLUNTARIA	0,00 €	130.907,87 €	130.907,87 €	5.952,70 €	138.160,98 €	144.113,68 €	0,00 €	13.205,81 €
2000-3002	IAE.-EJECUTIVA	0,00 €	6.425,18 €	6.425,18 €	6.489,62 €	4.960,91 €	11.450,53 €	0,00 €	5.025,35 €
2000-3004	IAE.-LIQUID.PREV.NOTIF.VOLUNTARIA	0,00 €	4.760,24 €	4.760,24 €	9.623,77 €	5.748,76 €	15.372,53 €	0,00 €	10.612,29 €
2000-3005	IAE.-LIQUID.PREV.NOTIF.EJECUTIVA	0,00 €	3.105,72 €	3.105,72 €	3.120,65 €	2.475,08 €	5.595,73 €	0,00 €	2.490,01 €
2000-4001	OTROS TRIBUTOS.- VOLUNTARIA	0,00 €	496.500,81 €	496.500,81 €	91.819,18 €	498.918,54 €	590.737,72 €	0,00 €	94.236,91 €
2000-4002	OTROS TRIBUTOS.-EJECUTIVA	0,00 €	107.215,55 €	107.215,55 €	107.215,55 €	65.802,28 €	173.017,83 €	0,00 €	65.802,28 €
2000-4004	OTROS TRIBUTOS.-LIQ.PREV.NOTIF.VOLUNTARIA	0,00 €	3.908,00 €	3.908,00 €	3.908,00 €	3.533,28 €	7.441,28 €	0,00 €	3.533,28 €
2000-4005	OTROS TRIBUTOS.-LIQUIDACIONES EJECUTIVA	0,00 €	65.316,83 €	65.316,83 €	65.316,83 €	215,82 €	65.532,65 €	0,00 €	215,82 €
2000-4006	OTROS TRIBUTOS.- LIQ.PREV.NOT.VOLUNTARIA	0,00 €	1.270,01 €	1.270,01 €	1.270,01 €	2.470,60 €	3.740,61 €	0,00 €	2.470,60 €
2000-5001	ENTRADA VEHICULOS.- VOLUNTARIA	0,00 €	22.607,29 €	22.607,29 €	0,00 €	26.570,66 €	26.570,66 €	0,00 €	3.963,37 €
2000-5002	ENTRADA VEHICULOS.-EJECUTIVA	0,00 €	0,00 €	0,00 €	0,00 €	6.163,36 €	6.163,36 €	0,00 €	6.163,36 €
2000-7001	BASURA DOMICILIARIA.- VOLUNTARIA	0,00 €	94.625,67 €	94.625,67 €	0,00 €	107.574,75 €	107.574,75 €	0,00 €	12.949,08 €
2000-7002	BASURA DOMICILIARIA.- EJECUTIVA	0,00 €	0,00 €	0,00 €	0,00 €	37.789,42 €	37.789,42 €	0,00 €	37.789,42 €
2000-7005	BASURA DOMICILIARIA.- LIQ.PREV.NOT.EJECUTIVA	0,00 €	0,00 €	0,00 €	0,00 €	72,23 €	72,23 €	0,00 €	72,23 €
2000-9002	OTROS IMPUESTOS.-EJECUTIVA	0,00 €	0,00 €	0,00 €	0,00 €	619,39 €	619,39 €	0,00 €	619,39 €

31/12/2012

Concepto / Ente	Descripción	Cargo		Data		Saldo			
		Sal. ini. deudor	Pagos	Total cargo	Sal. ini. acreed.	Ingresos	Total data	Deudor	Acreedor
2000-9005	OTROS IMPUESTOS.- LIQ.PREV.NOT.EJECUTIVA	0,00 €	0,00 €	0,00 €	0,00 €	3.105,18 €	3.105,18 €	0,00 €	3.105,18 €
AY0000057	AYTO.SARRIA	0,00 €	3.087.960,92 €	3.087.960,92 €	777.840,72 €	2.942.142,80 €	3.719.983,52 €	0,00 €	632.022,60 €
2000-1001	IBI URBANA.- VOLUNTARIA	121.274,82 €	457.873,41 €	579.148,23 €	0,00 €	679.658,70 €	679.658,70 €	0,00 €	100.510,47 €
2000-1002	IBI URBANA.-EJECUTIVA	0,00 €	206.143,50 €	206.143,50 €	206.143,50 €	27.469,00 €	233.612,50 €	0,00 €	27.469,00 €
2000-1004	IBI URBANA.- LIQUID.PREV.NOTIF.VOLUNTAR.	0,00 €	7.818,08 €	7.818,08 €	7.818,08 €	276,23 €	8.094,31 €	0,00 €	276,23 €
2000-1005	IBI URBANA.-LIQUID.PREV.NOTIF.EJECUTIVA	0,00 €	1.673,59 €	1.673,59 €	1.673,59 €	1.379,40 €	3.052,99 €	0,00 €	1.379,40 €
2000-2001	IBI RUSTICA.- VOLUNTARIA	0,00 €	14.227,65 €	14.227,65 €	1.733,08 €	14.105,22 €	15.838,30 €	0,00 €	1.610,65 €
2000-2002	IBI RUSTICA.- EJECUTIVA	0,00 €	1.833,16 €	1.833,16 €	1.833,16 €	1.907,63 €	3.740,79 €	0,00 €	1.907,63 €
2000-3001	IAE.-VOLUNTARIA	0,00 €	25.029,72 €	25.029,72 €	2.210,03 €	16.048,89 €	18.258,92 €	6.770,80 €	0,00 €
2000-3002	IAE.-EJECUTIVA	0,00 €	2.670,31 €	2.670,31 €	2.670,31 €	622,50 €	3.292,81 €	0,00 €	622,50 €
2000-3004	IAE.-LIQUID.PREV.NOTIF.VOLUNTARIA	0,00 €	728,80 €	728,80 €	728,80 €	0,00 €	728,80 €	0,00 €	0,00 €
2000-3005	IAE.-LIQUID.PREV.NOTIF.EJECUTIVA	0,00 €	0,00 €	0,00 €	0,00 €	96,30 €	96,30 €	0,00 €	96,30 €
2000-4001	OTROS TRIBUTOS.-VOLUNTARIA	0,00 €	151.285,35 €	151.285,35 €	36.957,94 €	130.331,86 €	167.289,80 €	0,00 €	16.004,45 €
2000-4002	OTROS TRIBUTOS.-EJECUTIVA	0,00 €	29.119,09 €	29.119,09 €	29.119,09 €	24.444,94 €	53.564,03 €	0,00 €	24.444,94 €
2000-4004	OTROS TRIBUTOS.-LIQ.PREV.NOT.VOLUNTARIA	0,00 €	4.550,51 €	4.550,51 €	4.550,51 €	1.416,31 €	5.966,82 €	0,00 €	1.416,31 €
2000-4005	OTROS TRIBUTOS.-LIQUID.PREV.NOTIF.EJECUTIVA	0,00 €	2.382,46 €	2.382,46 €	2.382,46 €	0,00 €	2.382,46 €	0,00 €	0,00 €
2000-4006	OTROS TRIBUTOS.- AUTOLIQUIDACIONES VOLUNTARIA	0,00 €	1.042,40 €	1.042,40 €	1.042,40 €	798,02 €	1.840,42 €	0,00 €	798,02 €
2000-5001	ENTRADA VEHICULOS.- VOLUNTARIA	0,00 €	2.844,58 €	2.844,58 €	0,00 €	3.914,40 €	3.914,40 €	0,00 €	1.069,82 €
2000-5002	ENTRADA VEHICULOS.- EJECUTIVA	0,00 €	0,00 €	0,00 €	0,00 €	2.745,50 €	2.745,50 €	0,00 €	2.745,50 €
2000-6002	TASA DE AGUA, BASURA Y ALCANT.-EJECUTIVA	0,00 €	0,00 €	0,00 €	0,00 €	845,71 €	845,71 €	0,00 €	845,71 €
2000-7001	BASURA DOMICILIARIA.- VOLUNTARIA	0,00 €	29.898,59 €	29.898,59 €	0,00 €	55.964,32 €	55.964,32 €	0,00 €	26.065,73 €
2000-7002	BASURA DOMICILIARIA.- EJECUTIVA	0,00 €	0,00 €	0,00 €	0,00 €	7.779,39 €	7.779,39 €	0,00 €	7.779,39 €
2000-7004	BASURA DOMICILIARIA.- LIQ.PREV.NOT.VOLUNTARIA	0,00 €	0,00 €	0,00 €	0,00 €	306,68 €	306,68 €	0,00 €	306,68 €
AY0000058	AYTO.O SAVINAO	121.274,82 €	939.121,20 €	1.060.396,02 €	298.862,95 €	970.111,00 €	1.268.973,95 €	6.770,80 €	215.348,73 €
2000-1001	IBI URBANA.- VOLUNTARIA	0,00 €	253.898,50 €	253.898,50 €	87.592,66 €	263.954,74 €	351.547,40 €	0,00 €	97.648,90 €
2000-1002	IBI URBANA.-EJECUTIVA	0,00 €	6.008,07 €	6.008,07 €	6.008,07 €	9.536,86 €	15.544,93 €	0,00 €	9.536,86 €
2000-1004	IBI URBANA.- LIQUID.PREV.NOTIF.VOLUNTAR.	0,00 €	19.572,66 €	19.572,66 €	19.572,66 €	1.387,37 €	20.960,03 €	0,00 €	1.387,37 €
2000-1005	IBI URBANA.-LIQUID.PREV.NOTIF.EJECUTIVA	0,00 €	1.426,47 €	1.426,47 €	1.781,12 €	6.171,32 €	7.952,44 €	0,00 €	6.525,97 €

Estado de evolución y situación de ROE

Desarrollo de las cuentas corrientes con entes públicos

31/12/2012

A180

Concepto / Ente	Descripción	Cargo		Data		Saldo			
		Sal. ini. deudor	Pagos	Total cargo	Sal. ini. acreed.	Ingresos	Total data	Deudor	Acreedor
2000-2001	IBI RUSTICA.- VOLUNTARIA	0,00 €	6.511,64 €	6.511,64 €	462,41 €	12.412,88 €	12.875,29 €	0,00 €	6.363,65 €
2000-2002	IBI RUSTICA.- EJECUTIVA	0,00 €	405,13 €	405,13 €	405,13 €	612,30 €	1.017,43 €	0,00 €	612,30 €
2000-3001	IAE.-VOLUNTARIA	0,00 €	2.625,11 €	2.625,11 €	262,82 €	2.624,77 €	2.887,59 €	0,00 €	262,48 €
2000-3005	IAE.-LIQUID.PREV.NOTIF.EJECUTIVA	354,65 €	0,00 €	354,65 €	0,00 €	0,00 €	0,00 €	354,65 €	0,00 €
2000-4001	OTROS TRIBUTOS.-VOLUNTARIA	59.451,72 €	71.975,53 €	131.427,25 €	0,00 €	80.971,39 €	80.971,39 €	50.455,86 €	0,00 €
2000-4002	OTROS TRIBUTOS.-EJECUTIVA	0,00 €	13.421,02 €	13.421,02 €	13.421,02 €	12.944,84 €	26.365,86 €	0,00 €	12.944,84 €
2000-4004	OTROS TRIBUTOS.-LIQ.PREV.NOT.VOLUNTARIA	0,00 €	1.161,48 €	1.161,48 €	1.161,48 €	612,45 €	1.773,93 €	0,00 €	612,45 €
2000-4006	OTROS TRIBUTOS.- AUTOLIQUIDACIONES VOLUNTARIA	0,00 €	375,83 €	375,83 €	375,83 €	243,30 €	619,13 €	0,00 €	243,30 €
2000-6001	TASA AGUA BASURA Y ALCANT.- VOLUNTARIA	0,00 €	39.615,95 €	39.615,95 €	0,00 €	94.880,03 €	94.880,03 €	0,00 €	55.264,08 €
2000-6002	TASA AGUA BASURA Y ALCANT.- EJECUTIVA	0,00 €	0,00 €	0,00 €	0,00 €	3.430,96 €	3.430,96 €	0,00 €	3.430,96 €
2000-6004	TASA AGUA BASURAS Y ALCANT.- LIQ.PREV.NOT.VOLUNTAR	0,00 €	0,00 €	0,00 €	0,00 €	147,19 €	147,19 €	0,00 €	147,19 €
A Y0000059	AYTO. SOBER	59.806,37 €	416.997,39 €	476.803,76 €	131.043,20 €	489.930,40 €	620.973,60 €	50.810,51 €	194.980,35 €
2000-1001	IBI URBANA.- VOLUNTARIA	125.542,37 €	295.561,63 €	421.104,00 €	0,00 €	453.178,02 €	453.178,02 €	0,00 €	32.074,02 €
2000-1002	IBI URBANA.-EJECUTIVA	0,00 €	161.984,29 €	161.984,29 €	161.984,29 €	7.047,90 €	169.032,19 €	0,00 €	7.047,90 €
2000-1004	IBI URBANA.- LIQUID.PREV.NOTIF.VOLUNTAR.	0,00 €	3.587,14 €	3.587,14 €	3.587,14 €	0,00 €	3.587,14 €	0,00 €	0,00 €
2000-1005	IBI URBANA.-LIQUID.PREV.NOTIF.EJECUTIVA	0,00 €	488,44 €	488,44 €	488,44 €	2.250,27 €	2.738,71 €	0,00 €	2.250,27 €
2000-2001	IBI RUSTICA.- VOLUNTARIA	0,00 €	28.643,05 €	28.643,05 €	2.576,64 €	29.003,37 €	31.580,01 €	0,00 €	2.936,96 €
2000-2002	IBI RUSTICA.- EJECUTIVA	0,00 €	2.227,30 €	2.227,30 €	2.227,30 €	2.162,02 €	4.389,32 €	0,00 €	2.162,02 €
2000-3001	IAE.-VOLUNTARIA	0,00 €	4.038,20 €	4.038,20 €	860,60 €	3.156,53 €	4.017,13 €	21,07 €	0,00 €
2000-3002	IAE.-EJECUTIVA	0,00 €	358,68 €	358,68 €	358,68 €	0,00 €	358,68 €	0,00 €	0,00 €
2000-3004	IAE.-LIQUID.PREV.NOTIF.VOLUNTARIA	0,00 €	345,36 €	345,36 €	345,36 €	170,53 €	515,89 €	0,00 €	170,53 €
2000-3005	IAE.-LIQUID.PREV.NOTIF.EJECUTIVA	0,00 €	45,53 €	45,53 €	45,53 €	0,00 €	45,53 €	0,00 €	0,00 €
2000-4001	OTROS TRIBUTOS.-VOLUNTARIA	0,00 €	102.463,95 €	102.463,95 €	11.230,95 €	106.977,00 €	118.207,95 €	0,00 €	15.744,00 €
2000-4002	OTROS TRIBUTOS.-EJECUTIVA	0,00 €	19.710,75 €	19.710,75 €	19.710,75 €	12.390,79 €	32.101,54 €	0,00 €	12.390,79 €
2000-4004	OTROS TRIBUTOS.-LIQ.PREV.NOT.VOLUNTARIA	0,00 €	835,50 €	835,50 €	835,50 €	919,50 €	1.755,00 €	0,00 €	919,50 €
2000-4005	OTROS TRIBUTOS.-LIQUID.PREV.NOTIF.EJECUTIVA	0,00 €	29,00 €	29,00 €	29,00 €	72,00 €	101,00 €	0,00 €	72,00 €
2000-4006	OTROS TRIBUTOS.- AUTOLIQUIDACIONES VOLUNTARIA	0,00 €	583,25 €	583,25 €	583,25 €	522,50 €	1.105,75 €	0,00 €	522,50 €
A Y0000060	AYTO. TABOADA	125.542,37 €	620.902,07 €	746.444,44 €	204.863,43 €	617.850,43 €	822.713,86 €	21,07 €	76.290,49 €

Estado de evolución y situación de ROE

Desarrollo de las cuentas corrientes con entes públicos

31/12/2012

Concepto / Ente	Descripción	Cargo		Data		Saldo			
		Sal. ini. deudor	Pagos	Total cargo	Sal. ini. acreed.	Ingresos	Total data	Deudor	Acreedor
2000--1001	IBI URBANA.- VOLUNTARIA	0,00 €	47.678,40 €	47.678,40 €	4.013,29 €	47.651,62 €	51.664,91 €	0,00 €	3.986,51 €
2000--1002	IBI URBANA.-EJECUTIVA	0,00 €	1.498,30 €	1.498,30 €	1.498,30 €	2.789,63 €	4.287,93 €	0,00 €	2.789,63 €
2000--1004	IBI URBANA.- LIQUID.PREV.NOTIF.VOLUNTAR.	0,00 €	1.228,61 €	1.228,61 €	1.228,61 €	15,48 €	1.244,09 €	0,00 €	15,48 €
2000--1005	IBI URBANA.-LIQUID.PREV.NOTIF.EJECUTIVA	0,00 €	1.353,16 €	1.353,16 €	1.353,16 €	660,41 €	2.013,57 €	0,00 €	660,41 €
2000--2001	IBI RUSTICA.- VOLUNTARIA	0,00 €	17.037,19 €	17.037,19 €	2.094,45 €	16.172,15 €	18.266,60 €	0,00 €	1.229,41 €
2000--2002	IBI RUSTICA.- EJECUTIVA	0,00 €	1.610,18 €	1.610,18 €	1.610,18 €	1.374,43 €	2.984,61 €	0,00 €	1.374,43 €
2000--2005	IBI RUSTICA.- LIQUID.PREV.NOTIF.EJECUTIV	0,00 €	77,78 €	77,78 €	77,78 €	0,00 €	77,78 €	0,00 €	0,00 €
2000--3001	IAE.-VOLUNTARIA	76,67 €	4.289,29 €	4.365,96 €	0,00 €	5.492,91 €	5.492,91 €	0,00 €	1.126,95 €
2000--3002	IAE.-EJECUTIVA	0,00 €	224,68 €	224,68 €	224,68 €	0,00 €	224,68 €	0,00 €	0,00 €
2000--3004	IAE.-LIQUID.PREV.NOTIF.VOLUNTARIA	0,00 €	79,25 €	79,25 €	79,25 €	0,00 €	79,25 €	0,00 €	0,00 €
2000--3005	IAE.-LIQUID.PREV.NOTIF.EJECUTIVA	0,00 €	723,62 €	723,62 €	723,62 €	0,00 €	723,62 €	0,00 €	0,00 €
2000--4001	OTROS TRIBUTOS.-VOLUNTARIA	0,00 €	68.889,16 €	68.889,16 €	10.642,29 €	69.220,38 €	79.862,67 €	0,00 €	10.973,51 €
2000--4002	OTROS TRIBUTOS.-EJECUTIVA	0,00 €	10.372,70 €	10.372,70 €	10.372,70 €	5.119,16 €	15.491,86 €	0,00 €	5.119,16 €
2000--4004	OTROS TRIBUTOS.-LIQ.PREV.NOT.VOLUNTARIA	0,00 €	836,49 €	836,49 €	836,49 €	119,03 €	955,52 €	0,00 €	119,03 €
2000--4006	OTROS TRIBUTOS.-LIQUID.PREV.NOTIF.VOLUNTARIA	0,00 €	471,37 €	471,37 €	471,37 €	526,55 €	997,92 €	0,00 €	526,55 €
2000--7001	BASURA DOMICILIARIA.- VOLUNTARIA	0,00 €	28.099,76 €	28.099,76 €	0,00 €	24.447,50 €	24.447,50 €	3.652,26 €	0,00 €
2000--7002	BASURA DOMICILIARIA.- EJECUTIVA	0,00 €	0,00 €	0,00 €	0,00 €	2.912,61 €	2.912,61 €	0,00 €	2.912,61 €
2000--7004	BASURA DOMICILIARIA.- LIQ.PREV.NOT.VOLUNTARIA	0,00 €	0,00 €	0,00 €	0,00 €	22,50 €	22,50 €	0,00 €	22,50 €
A Y0000061	AYTO. TRABADA	76,67 €	184.469,94 €	184.546,61 €	35.226,17 €	176.524,36 €	211.750,53 €	3.652,26 €	30.856,18 €
2000--1001	IBI URBANA.- VOLUNTARIA	0,00 €	21.185,83 €	21.185,83 €	2.059,80 €	21.579,17 €	23.638,97 €	0,00 €	2.453,14 €
2000--1002	IBI URBANA.-EJECUTIVA	0,00 €	1.210,28 €	1.210,28 €	1.210,27 €	365,58 €	1.575,85 €	0,00 €	365,57 €
2000--1004	IBI URBANA.- LIQUID.PREV.NOTIF.VOLUNTAR.	0,00 €	529,22 €	529,22 €	529,22 €	51,49 €	580,71 €	0,00 €	51,49 €
2000--1005	IBI URBANA.-LIQUID.PREV.NOTIF.EJECUTIVA	0,00 €	727,09 €	727,09 €	727,09 €	0,00 €	727,09 €	0,00 €	0,00 €
2000--2001	IBI RUSTICA.- VOLUNTARIA	0,00 €	3.894,53 €	3.894,53 €	395,36 €	3.915,64 €	4.311,00 €	0,00 €	416,47 €
2000--2002	IBI RUSTICA.- EJECUTIVA	0,00 €	223,17 €	223,17 €	223,17 €	348,11 €	571,28 €	0,00 €	348,11 €
2000--3001	IAE.-VOLUNTARIA	0,00 €	456,81 €	456,81 €	26,18 €	526,62 €	552,80 €	0,00 €	95,99 €
2000--3002	IAE.-EJECUTIVA	0,00 €	48,14 €	48,14 €	48,14 €	0,00 €	48,14 €	0,00 €	0,00 €
2000--3004	IAE.-LIQUID.PREV.NOTIF.VOLUNTARIA	0,00 €	171,85 €	171,85 €	171,85 €	0,00 €	171,85 €	0,00 €	0,00 €

Estado de evolución y situación de ROE

Desarrollo de las cuentas corrientes con entes públicos

31/12/2012

A180

Concepto / Ente	Descripción	Cargo		Data		Saldo			
		Sal. ini. deudor	Pagos	Total cargo	Sal. ini. acreed.	Ingresos	Total data	Deudor	Acreedor
2000-4001	OTROS TRIBUTOS.-VOLUNTARIA	0,00 €	34.249,27 €	34.249,27 €	5.397,47 €	32.421,39 €	37.818,86 €	0,00 €	3.569,59 €
2000-4002	OTROS TRIBUTOS.-EJECUTIVA	0,00 €	4.695,56 €	4.695,56 €	4.695,56 €	4.379,30 €	9.074,86 €	0,00 €	4.379,30 €
2000-4004	OTROS TRIBUTOS.-LIQ.PREV.NOT.VOLUNTARIA	0,00 €	191,22 €	191,22 €	191,22 €	182,39 €	373,61 €	0,00 €	182,39 €
2000-4006	OTROS TRIBUTOS.-LIQUID.PREV.NOTIF.VOLUNTARIA	0,00 €	265,06 €	265,06 €	265,06 €	205,27 €	470,33 €	0,00 €	205,27 €
AY0000062	AYTO. TRIACASTELA	0,00 €	67.848,03 €	67.848,03 €	15.940,39 €	63.974,96 €	79.915,35 €	0,00 €	12.067,32 €
2000-1001	IBI URBANA.- VOLUNTARIA	0,00 €	429.821,18 €	429.821,18 €	55.304,71 €	427.362,48 €	482.667,19 €	0,00 €	52.846,01 €
2000-1002	IBI URBANA.-EJECUTIVA	0,00 €	8.917,35 €	8.917,35 €	8.917,34 €	8.893,99 €	17.811,33 €	0,00 €	8.893,98 €
2000-1004	IBI URBANA.- LIQUID.PREV.NOTIF.VOLUNTAR.	0,00 €	15.422,75 €	15.422,75 €	15.422,75 €	14.230,55 €	29.653,30 €	0,00 €	14.230,55 €
2000-1005	IBI URBANA.-LIQUID.PREV.NOTIF.EJECUTIVA	0,00 €	2.087,30 €	2.087,30 €	2.087,30 €	2.823,90 €	4.911,20 €	0,00 €	2.823,90 €
2000-2001	IBI RUSTICA.- VOLUNTARIA	0,00 €	7.199,01 €	7.199,01 €	797,55 €	7.076,23 €	7.873,78 €	0,00 €	674,77 €
2000-2002	IBI RUSTICA.- EJECUTIVA	0,00 €	337,24 €	337,24 €	337,24 €	226,38 €	563,62 €	0,00 €	226,38 €
2000-3001	IAE.-VOLUNTARIA	142.297,19 €	60.260,03 €	202.557,22 €	0,00 €	193.001,56 €	193.001,56 €	9.555,66 €	0,00 €
2000-3002	IAE.-EJECUTIVA	0,00 €	63.012,14 €	63.012,14 €	63.012,14 €	35.271,75 €	98.283,89 €	0,00 €	35.271,75 €
2000-3004	IAE.-LIQUID.PREV.NOTIF.VOLUNTARIA	0,00 €	332,80 €	332,80 €	332,80 €	248,76 €	581,56 €	0,00 €	248,76 €
2000-3005	IAE.-LIQUID.PREV.NOTIF.EJECUTIVA	0,00 €	0,00 €	0,00 €	28,05 €	0,00 €	28,05 €	0,00 €	28,05 €
2000-4001	OTROS TRIBUTOS.-VOLUNTARIA	0,00 €	134.607,84 €	134.607,84 €	67.474,51 €	76.161,89 €	143.636,40 €	0,00 €	9.028,56 €
2000-4002	OTROS TRIBUTOS.-EJECUTIVA	0,00 €	20.019,94 €	20.019,94 €	20.019,94 €	7.690,97 €	27.710,91 €	0,00 €	7.690,97 €
2000-4004	OTROS TRIBUTOS.-LIQUID.PREV.NOTIF.VOLUNT.	0,00 €	815,77 €	815,77 €	815,77 €	599,56 €	1.415,33 €	0,00 €	599,56 €
2000-4006	OTROS TRIBUTOS.- AUTOLIQUIDACIONES VOLUNTARIA	0,00 €	423,01 €	423,01 €	423,01 €	413,98 €	836,99 €	0,00 €	413,98 €
2000-6001	TASA AGUA BASURA Y ALCANT.- VOLUNTARIA	0,00 €	91.285,29 €	91.285,29 €	0,00 €	147.941,81 €	147.941,81 €	0,00 €	56.656,52 €
2000-6002	TASA AGUA, BASURA Y ALCANT. - EJECUTIVA	0,00 €	0,00 €	0,00 €	0,00 €	10.518,10 €	10.518,10 €	0,00 €	10.518,10 €
2000-6004	TASA AGUA, BASURA Y ALCANT.LIQ.PREV.NOT.VOLUNTARIA	0,00 €	0,00 €	0,00 €	0,00 €	313,23 €	313,23 €	0,00 €	313,23 €
2000-7002	BASURA DOMICILIARIA.- EJECUTIVA	0,00 €	0,00 €	0,00 €	0,00 €	137,75 €	137,75 €	0,00 €	137,75 €
AY0000063	AYTO. O VALADOURO	142.297,19 €	834.541,65 €	976.838,84 €	234.973,11 €	932.912,89 €	1.167.886,00 €	9.555,66 €	200.602,82 €
2000-1001	IBI URBANA.- VOLUNTARIA	0,00 €	546.505,42 €	546.505,42 €	126.560,33 €	379.469,45 €	506.029,78 €	40.475,64 €	0,00 €
2000-1002	IBI URBANA.-EJECUTIVA	0,00 €	14.922,25 €	14.922,25 €	14.922,25 €	54.955,72 €	69.877,97 €	0,00 €	54.955,72 €
2000-1004	IBI URBANA.- LIQUID.PREV.NOTIF.VOLUNTAR.	0,00 €	28.766,28 €	28.766,28 €	28.766,28 €	502,83 €	29.269,11 €	0,00 €	502,83 €
2000-1005	IBI URBANA.-LIQUID.PREV.NOTIF.EJECUTIVA	0,00 €	7.437,10 €	7.437,10 €	7.437,10 €	4.166,69 €	11.603,79 €	0,00 €	4.166,69 €

Estado de evolución y situación de ROE

Desarrollo de las cuentas corrientes con entes públicos

31/12/2012

A180

Concepto / Ente	Descripción	Cargo		Data		Saldo			
		Sal. ini. deudor	Pagos	Total cargo	Sal. ini. acreed.	Ingresos	Total data	Deudor	Acreedor
2000-2001	IBI RUSTICA.- VOLUNTARIA	0,00 €	16.005,54 €	16.005,54 €	1.669,65 €	16.278,59 €	17.948,24 €	0,00 €	1.942,70 €
2000-2002	IBI RUSTICA.- EJECUTIVA	0,00 €	620,08 €	620,08 €	620,08 €	824,91 €	1.444,99 €	0,00 €	824,91 €
2000-3001	IAE.-VOLUNTARIA	0,00 €	62.042,53 €	62.042,53 €	61.620,82 €	26.805,07 €	88.425,89 €	0,00 €	26.383,36 €
2000-3002	IAE.-EJECUTIVA	0,00 €	3.695,72 €	3.695,72 €	3.695,72 €	29.982,84 €	33.678,56 €	0,00 €	29.982,84 €
2000-3004	IAE.-LIQUID.PREV.NOTIF.VOLUNTARIA	0,00 €	2.204,94 €	2.204,94 €	2.204,94 €	248,76 €	2.453,70 €	0,00 €	248,76 €
2000-4001	OTROS TRIBUTOS.-VOLUNTARIA	0,00 €	81.096,00 €	81.096,00 €	9.331,05 €	69.698,63 €	79.029,68 €	2.066,32 €	0,00 €
2000-4002	OTROS TRIBUTOS.-EJECUTIVA	0,00 €	15.331,37 €	15.331,37 €	23.681,38 €	12.865,84 €	36.547,22 €	0,00 €	21.215,85 €
2000-4004	OTROS TRIBUTOS.-LIQ.PREV.NOT.VOLUNTARIA	0,00 €	593,40 €	593,40 €	593,40 €	914,79 €	1.508,19 €	0,00 €	914,79 €
2000-4005	OTROS TRIBUTOS.-LIQUID.PREV.NOTIF.EJECUTIVA	0,00 €	286,33 €	286,33 €	286,33 €	0,00 €	286,33 €	0,00 €	0,00 €
2000-4006	OTROS TRIBUTOS.- AUTOLIQUIDACIONES VOLUNTARIA	0,00 €	337,65 €	337,65 €	337,65 €	565,80 €	903,45 €	0,00 €	565,80 €
2000-5001	ENTRADA VEHICULOS.- VOLUNTARIA	0,00 €	4.062,16 €	4.062,16 €	0,00 €	4.495,48 €	4.495,48 €	0,00 €	433,32 €
2000-5002	ENTRADA VEHICULOS.- EJECUTIVA	0,00 €	0,00 €	0,00 €	0,00 €	922,86 €	922,86 €	0,00 €	922,86 €
2000-6001	TASA AGUA BASURA Y ALCANT.- VOLUNTARIA	0,00 €	95.467,06 €	95.467,06 €	0,00 €	104.615,48 €	104.615,48 €	0,00 €	9.148,42 €
2000-6002	TASA AGUA, BASURA Y ALCANT.- EJECUTIVA	0,00 €	0,00 €	0,00 €	0,00 €	7.559,08 €	7.559,08 €	0,00 €	7.559,08 €
2000-9005	OTROS IMPUESTOS.- LIQ.PREV.NOT.EJECUTIVA	0,00 €	0,00 €	0,00 €	0,00 €	245,64 €	245,64 €	0,00 €	245,64 €
AY0000064	AYTO. O VICEDO	0,00 €	879.373,83 €	879.373,83 €	281.726,98 €	715.118,46 €	996.645,44 €	42.541,96 €	160.013,57 €
2000-1001	IBI URBANA.- VOLUNTARIA	0,00 €	1.323.416,89 €	1.323.416,89 €	124.698,11 €	1.284.135,89 €	1.408.834,00 €	0,00 €	85.417,11 €
2000-1002	IBI URBANA.-EJECUTIVA	0,00 €	90.760,07 €	90.760,07 €	90.760,06 €	91.345,73 €	182.105,79 €	0,00 €	91.345,72 €
2000-1004	IBI URBANA.- LIQUID.PREV.NOTIF.VOLUNTAR.	0,00 €	16.252,73 €	16.252,73 €	16.252,73 €	3.155,33 €	19.408,06 €	0,00 €	3.155,33 €
2000-1005	IBI URBANA.-LIQUID.PREV.NOTIF.EJECUTIVA	0,00 €	14.121,81 €	14.121,81 €	14.121,81 €	14.775,90 €	28.897,71 €	0,00 €	14.775,90 €
2000-2001	IBI RUSTICA.-VOLUNTARIA	0,00 €	56.341,52 €	56.341,52 €	5.632,48 €	59.633,31 €	65.265,79 €	0,00 €	8.924,27 €
2000-2002	IBI RUSTICA.- EJECUTIVA	0,00 €	4.024,94 €	4.024,94 €	4.024,94 €	4.533,24 €	8.558,18 €	0,00 €	4.533,24 €
2000-3001	IAE.-VOLUNTARIA	0,00 €	160.282,97 €	160.282,97 €	20.828,72 €	180.925,06 €	201.753,78 €	0,00 €	41.470,81 €
2000-3002	IAE.-EJECUTIVA	0,00 €	10.608,02 €	10.608,02 €	10.608,01 €	2.995,52 €	13.603,53 €	0,00 €	2.995,51 €
2000-3004	IAE.-LIQUID.PREV.NOTIF.VOLUNTARIA	0,00 €	9.940,73 €	9.940,73 €	9.940,73 €	7.101,29 €	17.042,02 €	0,00 €	7.101,29 €
2000-3005	IAE.-LIQUID.PREV.NOTIF.EJECUTIVA	0,00 €	2.700,90 €	2.700,90 €	3.056,34 €	420,16 €	3.476,50 €	0,00 €	775,60 €
2000-4001	OTROS TRIBUTOS.-VOLUNTARIA	0,00 €	527.455,75 €	527.455,75 €	0,00 €	590.128,15 €	590.128,15 €	0,00 €	62.672,40 €
2000-4002	OTROS TRIBUTOS.-EJECUTIVA	0,00 €	103.490,32 €	103.490,32 €	103.490,32 €	90.335,42 €	193.825,74 €	0,00 €	90.335,42 €

Concepto / Ente	Descripción	Cargo		Data		Saldo				
		Sal. ini. deudor	Pagos	Total cargo	Sal. ini. acreed.	Ingresos	Total data	Deudor	Acreedor	
2000-4004	IVTM.- LIQUIDAC.PREV.NOTIF.VOLUNTARIA	0,00 €	0,00 €	0,00 €	0,00 €	5.806,64 €	0,00 €	5.806,64 €	0,00 €	5.806,64 €
2000-4005	OTROS TRIBUTOS.-LIQUIDACIONES EJECUTIVA	0,00 €	5.894,40 €	5.894,40 €	5.894,40 €	0,00 €	0,00 €	5.894,40 €	0,00 €	0,00 €
2000-4006	ICV.- AUTOLIQUIDACIONES VOLUNTARIA	0,00 €	0,00 €	0,00 €	0,00 €	410,24 €	0,00 €	410,24 €	0,00 €	410,24 €
2000-5002	ENTRADA VEHICULOS.- EJECUTIVA	0,00 €	0,00 €	0,00 €	0,00 €	616,80 €	0,00 €	616,80 €	0,00 €	616,80 €
2000-7002	BASURA DOMICILIARIA.- EJECUTIVA	0,00 €	0,00 €	0,00 €	0,00 €	10.267,45 €	0,00 €	10.267,45 €	0,00 €	10.267,45 €
2000-9002	OTROS IMPUESTOS.- EJECUTIVA	0,00 €	0,00 €	0,00 €	0,00 €	931,62 €	0,00 €	931,62 €	0,00 €	931,62 €
2000-9005	OTROS IMPUESTOS.- LIQ.PREV.NOT.EJECUTIVA	0,00 €	0,00 €	0,00 €	0,00 €	1.791,44 €	0,00 €	1.791,44 €	0,00 €	1.791,44 €
A Y0000065	AYTO. VILALBA	0,00 €	2.325.291,05 €	2.325.291,05 €	409.308,65 €	2.349.309,19 €	0,00 €	2.758.617,84 €	0,00 €	433.326,79 €
2000-1002	IBI URBANA.-EJECUTIVA	0,00 €	22.798,05 €	22.798,05 €	8.802,18 €	23.725,33 €	0,00 €	32.527,51 €	0,00 €	9.729,46 €
2000-1005	IBI URBANA.-LIQUID.PREV.NOTIF.EJECUTIVA	0,00 €	698,70 €	698,70 €	8,74 €	855,17 €	0,00 €	863,91 €	0,00 €	165,21 €
2000-2002	IBI RUSTICA.- EJECUTIVA	0,00 €	150,08 €	150,08 €	141,70 €	50,92 €	0,00 €	192,62 €	0,00 €	42,54 €
2000-3001	IAE.-VOLUNTARIA	0,00 €	113.494,12 €	113.494,12 €	81.266,25 €	108.200,43 €	0,00 €	189.466,68 €	0,00 €	75.972,56 €
2000-3002	IAE.-EJECUTIVA	0,00 €	21.118,57 €	21.118,57 €	5.279,17 €	21.427,24 €	0,00 €	26.706,41 €	0,00 €	5.587,84 €
2000-3004	IAE.-LIQUID.PREV.NOTIF.VOLUNTARIA	0,00 €	8.604,28 €	8.604,28 €	27.097,27 €	15.157,34 €	0,00 €	42.254,61 €	0,00 €	33.650,33 €
2000-3005	IAE.-LIQUID.PREV.NOTIF.EJECUTIVA	0,00 €	322,05 €	322,05 €	180,90 €	136,86 €	0,00 €	317,76 €	4,29 €	0,00 €
2000-4002	OTROS TRIBUTOS.-EJECUTIVA	0,00 €	31.840,84 €	31.840,84 €	9.343,63 €	30.781,22 €	0,00 €	40.124,85 €	0,00 €	8.284,01 €
2000-4005	OTROS TRIBUTOS.- LIQUIDACIONES EJECUTIVA	0,00 €	6.821,93 €	6.821,93 €	2.663,78 €	0,00 €	0,00 €	2.663,78 €	4.158,15 €	0,00 €
2000-7002	BASURA DOMICILIARIA.- EJECUTIVA	0,00 €	1.105,96 €	1.105,96 €	0,00 €	2.156,19 €	0,00 €	2.156,19 €	0,00 €	1.050,23 €
2000-9002	OTROS IMPUESTOS.- EJECUTIVA	0,00 €	606,13 €	606,13 €	0,00 €	719,89 €	0,00 €	719,89 €	0,00 €	113,76 €
2000-9005	OTROS IMPUESTOS.- LIQ.EJECUTIVA	0,00 €	3.341,03 €	3.341,03 €	0,00 €	11.903,79 €	0,00 €	11.903,79 €	0,00 €	8.562,76 €
A Y0000067	AYTO. VIVEIRO	0,00 €	210.901,74 €	210.901,74 €	134.783,62 €	215.114,38 €	0,00 €	349.898,00 €	4.162,44 €	143.158,70 €
2000-1002	IBI URBANA.-EJECUTIVA	0,00 €	14.248,77 €	14.248,77 €	6.275,08 €	13.271,36 €	0,00 €	19.546,44 €	0,00 €	5.297,67 €
2000-3001	IAE.-VOLUNTARIA	0,00 €	46.006,46 €	46.006,46 €	33.696,16 €	44.798,97 €	0,00 €	78.495,13 €	0,00 €	32.488,67 €
2000-3002	IAE.-EJECUTIVA	0,00 €	17.295,00 €	17.295,00 €	11.239,98 €	6.074,79 €	0,00 €	17.314,77 €	0,00 €	19,77 €
2000-3004	IAE.-LIQUID.PREV.NOTIF.VOLUNTARIA	0,00 €	4.874,95 €	4.874,95 €	9.447,37 €	5.563,11 €	0,00 €	15.010,48 €	0,00 €	10.135,53 €
2000-3005	IAE.-LIQUID.PREV.NOTIF.EJECUTIVA	0,00 €	2.196,10 €	2.196,10 €	524,68 €	1.672,30 €	0,00 €	2.196,98 €	0,00 €	0,88 €
2000-4002	OTROS TRIBUTOS.-EJECUTIVA	0,00 €	31.084,06 €	31.084,06 €	19.453,77 €	15.422,04 €	0,00 €	34.875,81 €	0,00 €	3.791,75 €
2000-5002	ENTRADA VEHICULOS.- EJECUTIVA	0,00 €	350,73 €	350,73 €	0,00 €	923,85 €	0,00 €	923,85 €	0,00 €	573,12 €

Estado de evolución y situación de ROE

Desarrollo de las cuentas corrientes con entes públicos

31/12/2012

A180

Fecha: 31/12/2012

Hora: 9:42:10

Página: 38

Concepto / Ente	Descripción	Cargo		Data		Saldo			
		Sal. ini. deudor	Pagos	Total cargo	Sal. ini. acreed.	Ingresos	Total data	Deudor	Acreedor
2000-9002	OTROS IMPUESTOS.- EJECUTIVA	0,00 €	22.116,05 €	22.116,05 €	0,00 €	21.990,67 €	125,38 €	0,00 €	
2000-9005	OTROS IMPUESTOS.- LIQ.PREV.NOT.EJECUTIVA	0,00 €	35,61 €	35,61 €	0,00 €	72,48 €	0,00 €	36,87 €	
AY0000068	AYTO. BURELA	0,00 €	138.207,73 €	138.207,73 €	80.637,04 €	109.789,57 €	125,38 €	52.344,26 €	
2000-9999	VARIOS	0,00 €	0,00 €	0,00 €	296.216,64 €	0,00 €	0,00 €	296.216,64 €	
VA0000008	VARIOS	0,00 €	0,00 €	0,00 €	296.216,64 €	0,00 €	0,00 €	296.216,64 €	
Total General		1.545.199,88 €	35.088.314,20 €	36.633.514,08 €	9.811.194,92 €	35.127.093,90 €	702.542,76 €	9.007.317,50 €	



DEPUTACIÓN DE LUGO

CUENTA GENERAL 2012

4.16. INFORMACIÓN SOBRE OPERACIONES NO PRESUPUESTARIAS DE TESORERÍA



CONCEPTO	DECRIPCIÓN	SALDO A 1 DE ENERO	MODIFICACIONES SALDO INICIAL	CARGOS REALIZADOS EN EJERCICIO	TOTAL DEUDORES	ABONOS REALIZADOS EN EJERCICIO	DEUDORES PENDIENTES A 31 DE DICIEMBRE
- 10020	PAGOS DUPLICADOS O EXCESIVOS	1.445,50 €	0,00 €	441,99 €	1.887,49 €	440,19 €	1.447,30 €
- 10021	PAGOS DUPLIC,EXCESIV Y DEV.ING.(RECAUD)	172.842,00 €	0,00 €	318.503,31 €	491.345,31 €	167.165,57 €	324.179,74 €
- 10040	HACIENDA PUBLICA DEUDORA POR IVA	0,00 €	0,00 €	0,00 €	0,00 €	0,00 €	0,00 €
- 10042	DEUDORES POR IVA	1.493,74 €	0,00 €	18.895,89 €	20.389,63 €	18.838,90 €	1.550,73 €
- 10070	OTROS DEUDORES NO PRESUPUESTARIOS	3.909.513,70 €	0,00 €	1.801,26 €	3.911.314,96 €	3.909.136,52 €	2.178,44 €
- 90002	IVA A COMPENSAR	160.442,41 €	0,00 €	625.597,77 €	786.040,18 €	632.259,37 €	153.780,81 €
	TOTAL	4.245.737,35 €	0,00 €	965.240,22 €	5.210.977,57 €	4.727.840,55 €	483.137,02 €

CONCEPTO	DESCRIPCIÓN	SALDO A 1 DE ENERO	MODIFICACIONES SALDO INICIAL	ABONOS REALIZADOS EN EJERCICIO	TOTAL ACREEDORES	CARGOS REALIZADOS EN EJERCICIO	ACREEDORES PDTES. DE PAGO A 31 DE DICIEMBRE
- 20001	IRPF RETENCION TRABAJO PERSONAL	396.675,76 €	0,00 €	2.439.973,32 €	2.836.649,08 €	2.630.163,31 €	206.485,77 €
- 20010	RETENCIONES I.R.T.P.	201,99 €	0,00 €	0,00 €	201,99 €	0,00 €	201,99 €
- 20020	OTRAS RETENCIONES AL PERSONAL	100,00 €	0,00 €	3.400,00 €	3.500,00 €	3.500,00 €	0,00 €
- 20030	CUOTA DEL TRABAJADOR A LA SEG. SOC.	537.756,37 €	0,00 €	631.207,71 €	1.168.964,08 €	632.342,62 €	536.621,46 €
- 20032	CUOTAS MUFACE (ASEGURADO).	245,90 €	0,00 €	1.847,80 €	2.093,70 €	1.728,24 €	365,46 €
- 20033	CUOTAS CLASES PASIVAS (ASEGURADO)	582,83 €	0,00 €	4.220,50 €	4.803,33 €	3.947,43 €	855,90 €
- 20034	CUOTA DEL TRABAJADOR A LA SEG SOCIAL (INLUDES)	0,00 €	0,00 €	0,00 €	0,00 €	0,00 €	0,00 €
- 20040	HACIENDA PUBLICA ACREEDORA POR IVA	0,00 €	0,00 €	0,00 €	0,00 €	0,00 €	0,00 €
- 20049	ACREEDORES POR IVA	1.536,26 €	0,00 €	12.234,29 €	13.770,55 €	12.715,12 €	1.055,43 €
- 20060	RETENCIONES JUDICIALES	1.675,89 €	0,00 €	8.433,35 €	10.109,24 €	8.533,28 €	1.575,96 €
- 20080	FIANZAS DEFINITIVAS	180.264,77 €	0,00 €	57.733,70 €	237.998,47 €	42.382,93 €	195.615,54 €
- 20090	OTROS ACREEDORES.(CENTRALES HIDROELEC)	42.381,13 €	0,00 €	22.414,05 €	64.795,18 €	0,00 €	64.795,18 €
- 20100	FIANZAS PROVISIONALES	45.325,98 €	0,00 €	104.359,57 €	149.685,55 €	68.436,30 €	81.249,25 €
- 20110	OTROS DEPOSITOS	7.462,02 €	0,00 €	0,00 €	7.462,02 €	0,00 €	7.462,02 €
- 20120	DEPOSITOS POR CONCESIONES ADMINISTRATIVA	87.085,53 €	0,00 €	79.425,00 €	166.510,53 €	12.220,00 €	154.290,53 €
- 20140	OTROS ACREED.NO PRESUP.(APORT.NO APLICA)	26.146,49 €	0,00 €	56.012,24 €	82.158,73 €	57.611,93 €	24.546,80 €
- 20150	C/C AXUDA A DAMNIFICADOS TERREMOTO HAITI	0,00 €	0,00 €	0,00 €	0,00 €	0,00 €	0,00 €
- 20151	C/C AXUDA A DAMNIFICADOS TERREMOTO XAPON	6.000,00 €	0,00 €	51,75 €	6.051,75 €	6.051,75 €	0,00 €
- 20160	CAJA DE DEPOSITOS DE LA TESORER.PROVINC.	3.185.245,86 €	0,00 €	411.033,52 €	3.596.279,38 €	935.657,56 €	2.660.621,82 €
- 20161	CAJA DE DEPOSITOS DE LA TES. PROVINCIAL (SUPLUSA)	542.503,30 €	0,00 €	0,00 €	542.503,30 €	82.776,40 €	459.726,90 €

OPERACIONES NO PRESUPUESTARIAS DE TESORERÍA
Acreeedores no presupuestarios

Fecha: 30/04/2013
 Hora: 14:01:48
 Página: 2

DIPUTACIÓN DE LUGO
 Ejercicio 2012

CONCEPTO	DESCRIPCIÓN	SALDO A 1 DE ENERO	MODIFICACIONES SALDO INICIAL	ABONOS REALIZADOS EN EJERCICIO	TOTAL ACREEDORES	CARGOS REALIZADOS EN EJERCICIO	ACREEDORES PDTES. DE PAGO A 31 DE DICIEMBRE
- 20230	RECARGO DE APREMIO (ROE)	442.042,85 €	0,00 €	336.750,96 €	778.793,81 €	442.042,85 €	336.750,96 €
- 20240	INTERESES DE DEMORA (ROE)	294.324,49 €	0,00 €	230.136,45 €	524.460,94 €	294.324,49 €	230.136,45 €
- 20300	INGRESOS DUPLICADOS O EXCESIVOS	11.013,39 €	0,00 €	17.073,25 €	28.086,64 €	13.870,22 €	14.216,42 €
- 20301	INGRESOS DUPLICADOS (RECAUDACION)	104.157,34 €	0,00 €	16.198,13 €	120.355,47 €	16.467,36 €	103.888,11 €
- 20700	PLAN DE JUBILACION.	0,00 €	0,00 €	95.407,00 €	95.407,00 €	95.407,00 €	0,00 €
- 20800	PAGOS NO EFECTUADOS Y RETROCESIONES	13.406,40 €	0,00 €	710,57 €	14.116,97 €	710,57 €	13.406,40 €
- 20900	FRACCIONAMIENTOS RECAUDACION.	475.046,08 €	0,00 €	0,00 €	475.046,08 €	1.365,41 €	473.680,67 €
- 20901	RECIBOS REHABILITADOS DE RECAUDACION	68,63 €	0,00 €	0,00 €	68,63 €	0,00 €	68,63 €
	TOTAL	6.401.249,26 €	0,00 €	4.528.623,16 €	10.929.872,42 €	5.362.254,77 €	5.567.617,65 €

OPERACIONES NO PRESUPUESTARIAS DE TESORERÍA
Ingresos pendientes de aplicación

CONCEPTO	DESCRIPCIÓN	COBROS PDTES. DE APLICACIÓN A 1 DE ENERO	MODIFICACIONES SALDO INICIAL	COBROS REALIZADOS EN EJERCICIO	TOTAL COBROS PDTES APLICACIÓN	COBROS APLICADOS EN EJERCICIO	COBROS PDTES. DE APLICACIÓN A 31 DE DICIEMBRE
- 30002	ING. EN CUENTAS OPERATIVAS PEND. APLICAC	16.831,16 €	0,00 €	103,91 €	16.935,07 €	66,00 €	16.869,07 €
- 30003	ING. EN CUENTAS OPER. PEND.APLICAC.(BOP)	64.328,22 €	0,00 €	11.836,17 €	76.164,39 €	5.896,47 €	70.267,92 €
- 30009	ING.EN CTA.OPERATIVA PEND.APLIC.(RECAUD)	0,00 €	0,00 €	0,00 €	0,00 €	0,00 €	0,00 €
	TOTAL	81.159,38 €	0,00 €	11.940,08 €	93.099,46 €	5.962,47 €	87.136,99 €

OPERACIONES NO PRESUPUESTARIAS DE TESORERÍA
Pagos pendientes de aplicación

CONCEPTO	DESCRIPCIÓN	PAGOS PDTES. DE APLICACIÓN A 1 DE ENERO	MODIFICACIONES SALDO INICIAL	PAGOS REALIZADOS EN EJERCICIO	TOTAL PAGOS PDTES. APLICACIÓN	PAGOS APLICADOS EN EJERCICIO	PAGOS PDTES. DE APLICACIÓN A 31 DE DICIEMBRE
- 40001	PAGOS PENDIENTES DE APLICACION(PLAN JUB)	0,00 €	0,00 €	95.407,00 €	95.407,00 €	95.407,00 €	0,00 €
- 40002	ENTREGA EN EJECUCION DE OPERACIONES	0,00 €	0,00 €	0,00 €	0,00 €	0,00 €	0,00 €
- 40003	PAGOS PENDIENTES DE APLICACION.	0,00 €	0,00 €	1.609,96 €	1.609,96 €	1.609,96 €	0,00 €
- 40004	PAGOS PENDIENTES DE APLICACIÓN (SAN RAFAEL)	0,00 €	0,00 €	136.134,32 €	136.134,32 €	0,00 €	136.134,32 €
	TOTAL	0,00 €	0,00 €	233.151,28 €	233.151,28 €	97.016,96 €	136.134,32 €

OPERACIONES NO PRESUPUESTARIAS DE TESORERÍA
Movimientos internos de tesorería

CONCEPTO	SALDO INICIAL		RECTIFICACIÓN	CARGO (PAGOS)	DATA (INGRESOS)	SALDO	
	DEUDOR	ACREEDOR				DEUDOR	ACREEDOR
- 50001	0,00 €	0,00 €	0,00 €	88.460.091,42 €	88.460.091,42 €	0,00 €	0,00 €
MOVIMIENTOS INTERNOS DE TESORERÍA							
TOTAL	0,00 €	0,00 €	0,00 €	88.460.091,42 €	88.460.091,42 €	0,00 €	0,00 €

OPERACIONES NO PRESUPUESTARIAS DE TESORERÍA
IVA soportado

CONCEPTO	DESCRIPCIÓN	SALDO A 1 DE ENERO	MODIFICACIONES SALDO INICIAL	CARGOS REALIZADOS EN EJERCICIO	TOTAL DEUDORES	ABONOS REALIZADOS EN EJERCICIO	DEUDORES PENDIENTES A 31 DE DICIEMBRE
- 90001	HACIENDA PUBLICA IVA SOPORTADO	0,00 €	0,00 €	12.234,29 €	12.234,29 €	12.234,29 €	0,00 €
	TOTAL	0,00 €	0,00 €	12.234,29 €	12.234,29 €	12.234,29 €	0,00 €

OPERACIONES NO PRESUPUESTARIAS DE TESORERÍA
IVA repercutido

CONCEPTO	DESCRIPCIÓN	SALDO A 1 DE ENERO	MODIFICACIONES SALDO INICIAL	ABONOS REALIZADOS EN EJERCICIO	TOTAL ACREEDORES	CARGOS REALIZADOS EN EJERCICIO	ACREEDORES PDTES. DE PAGO A 31 DE DICIEMBRE
- 91001	HACIENDA PUBLICA IVA REPERCUTIDO	0,00 €	0,00 €	18.895,89 €	18.895,89 €	18.895,89 €	0,00 €
	TOTAL	0,00 €	0,00 €	18.895,89 €	18.895,89 €	18.895,89 €	0,00 €



DEPUTACIÓN DE LUGO

CUENTA GENERAL 2012

4.17. INGRESOS Y GASTOS



17. INGRESOS Y GASTOS

1) Las subvenciones y transferencias concedidas más significativas durante el ejercicio 2012, en función de su importe, han sido las siguientes:

Nº D	APLICACIÓN	DESCRIPCIÓN	IMPORTE	BENEFICIARIO	NIF
12-2535	3410.48900	SUBV. NOMINATIVA 2012 AGRUPACIÓN DEPORTIVA A PINGUELA-MONFORTE GASTOS TEMPADA..R.P.6/6/12	42.500,00	AGRUPACION DEPORTIVA A PINGUELA	G27040849
12-20	4190.48910	PLAN ESTRATEXICO 2010. OUTRAS ACTUACIONES EN AGRICULTURA, GANDEIRIA E PESCA (EXCEP./CONC.). PARA PROM E DESENV.SOSTÍ. DOS SOUTOS DE CASTAÑOS E A COMER. DA CASTAÑA. (2010-2012) ANUALIDADE 2012	180.000,00	ALIBOS GALICIA, S.L.	B27347954
12-1765	9420.76255	APORTACION PROV. ADIC.PISCINAS SARRIA.PLAN EXTRAORDINARIO DE OBRA PUBLICA 2010	42.507,00	ANTALSIS, S.L.	B15867435
12-6915	4320.48900	SUBV.EXCEPCIONAL 2012.TURISMO. "DIFUSION TURISTICA E GASTRONOMICA DA PROVINCIA DE LUGO A TRAVES DA MARCA...E PARA COMER , LUGO".S/X.G.30/11/12	40.000,00	AS.EMPRESARIOS HOSTELERIA	G27021005
12-4536	3340.48900	SUBV. EXCEPCIONAL GASTOS FUNCIONAMENTO E ACTIVIDADES.J.G.3/8/12	30.000,00	ASOC.CULTURAL CORRELINGUA	G70325683
12-2833	3410.48900	SUBV.EXCEPCIONAL .1ª COPA DEPUTACION DE FUTBOL BASE;S/AC.X.G.22-VI-12.	65.000,00	ASOC.INSTITUTO FUNDACIONAL LIDER	G27427327
12-1	4190.48910	CONVENIO DIPUTACION-ACRUGA PARA LA PROMOCION DE LA RAZA. S/ CONV 04/05/07	168.497,96	ASOC.NAC. CRIADORES GANADO VACUNO SELECTO RUB.GALL	G27007061
12-7878	1690.789	SUBV. EXCEPCIONAL ASOCIACIÓN DE VECIÑOS DE ÁLVARE REPARACIÓN DA CUBERTA DA IGREXA DE ÁLVARE..X.G.28/12/12	48.000,00	ASOC.VECIÑOS DE ALVARE	G27378314
12-1847	1690.48900	SUBV. NOMINATIVA 2012 ACTIVIDADES AVIFAUNA;S/R.P.27-IV-12.	30.000,00	ASOC. CENTRO DE INTERPR. DE AVIFAUNA	G27284405
12-96	2310.789	EXCEPCIONAL 2011.-"CONSTRUCCIÓN RESIDENCIA E CENTRO OCUPACIONAL PARA DISCAPACITADOS CON ENFERMIDADE MENTAL".2011-2012 .ANUALIDADE 2012. X.G. 19/05/11	125.000,00	ASOCIACION DE AXUDA O ENFERMO MENTAL A MARIÑA	G27262799
12-2264	3340.48900	SUBV. NOMINATIVA 2012 AGG (ASOC. GAITEIROS GALEGOS) GASTOS XESTIÓN E FUNCIONAMENTO DA TRADESCOLA E ACTIVIDADES.R.P.25/5/12	75.000,00	ASOCIACION DE GAITEIROS GALEGOS	G15208358
12-95	2310.789	SUBV. PRODEME PARA CONSTRUCCIÓN CATRO VIVENDAS TUTELADAS PARA PERSOAS CON DISCAPACIDADE INTELECTUAL E PAIS MAIORES. (2011-2012) ANUALIDADE 2012	60.000,00	ASOCIACION PRODEME	G27011790
12-4878	3340.48900	SUBV. NOMINATIVA 2012 GASTOS DE FUNCIONAMENTO E ACTIVIDADES AS-PG (ASOCIACIÓN SOCIO-PEDAGÓXICA GALEGA).R.P.2/8/12	50.000,00	ASOCIACION SOCIO PEDAGOXICA GALEGA	G15154297
12-19	1510.750	URB. ABSTº E SANMTº NUCLEOS DE S. COSME, S. MIGUEL DE REINANTE E REINTANTE.-BARREIROS.- (CONV. MEDIO AMB-TERRITORIO- AUGAS GALICIA- DEP. PRROV.-CONCELLO BARREIROS) (2010-2013) ANUALIDAD 2012	324.728,55	AUGAS DE GALICIA	Q6550026F
12-2358	3410.48900	SUBV. NOMINATIVA 2012 PEDRO BURGO VILANOVA GASTOS TEMPADA;S/R.P.4-VI-12.	35.000,00	BURGO VILANOVA, PEDRO RAMON	33322683F
12-683	3410.48905	SUBV. NOMINATIVA 2012 C. B. BREOGAN S.A.D. GASTOS TEMPADA;S/R.P.14-2-12.	500.000,00	C.B.BREOGAN, S.A.D.	A27156496
12-2018	3410.48900	SUBV. NOMINATIVA 2012 C.D. BURELA F.S. GASTOS TEMPADA;S/R.P.20-V-12.	100.000,00	C.D.BURELA, F.S.	G27272251
12-173	3250.48907	IMPORTE APORTACIÓN DIPUTACIÓN EJERCICIO 2012 CONSORCIO UNIVERSITARIO CENTRO ASOCIADO DA UNED EN LUGO	280.290,94	CENTRO ASOCIADO DE LA UNED EN LUGO	G27377860
12-1446	3410.48900	SUBV. NOMINATIVA 2012 CLUB CICLISTA CIDADE DE LUGO VUELTA CICLISTA AS COMARCAS;S/R.P.9-IV-12.	85.000,00	CLUB CICLISTA CIDADE DE LUGO	G27242825
12-2101	3410.48900	SUBV. NOMINATIVA 2012 CLUB DEPORTIVO LUGO GASTOS TEMPADA;S/R.P.11-V-12.	225.000,00	CLUB DEPORTIVO LUGO	G27030642

Nº D	APLICACIÓN	DESCRIPCIÓN	IMPORTE	BENEFICIARIO	NIF
12-4273	3410.481	PREMIO C.D. LUGO POLO ASCENSO A SEGUNDA DIVISIÓN DE FÚTBOL.S/X.G.13/07/12.	75.000,00	CLUB DEPORTIVO LUGO	G27030642
12-2471	3410.48900	SUBV. NOMINATIVA 2012 CLUB EMEVE GASTOS TEMPADA;S/R.P.6-VI-12.	42.500,00	CLUB EMEVE	G27041490
12-7101	3410.48900	SUBV. NOMINATIVA 2012 CLUB ESTUDIANTES GASTOS TEMPADA;S/R.P.27-XI-12.	50.000,00	CLUB ESTUDIANTES	G27032127
12-1018	3410.48900	SUBV. NOMINATIVA 2012 CLUB PORTA XI C.B. GASTOS TEMPADA;S/R.P.5-3-12.	85.000,00	CLUB PORTA XI, CLUB DE BALONCESTO	G27324284
12-7218	1690.789	SUBV. COMUNIDADE USUARIOS AGUAS SALGUEIRO VELLO TRAI DA DE AUGAS VILAR DE MOUROS (MEIRA);S/AC.X.G.14-XII-12.	130.000,00	COMUNIDAD USUARIOS SALGUEIRO VELLO	G27281237
12-37	3340.762	SUBV. EXCEPCIONAL PARA REMODELACION DE LOCAL SOCIAL (ANTIGA ESCOLA DA SOCIEDADE FILLOS DE SAN MIGUEL DE REINANTE) NO CONCELLO DE BARREIROS. ANUALIDADE 2012. ;S/AC.X.G.4-XI-11.	95.000,00	CONCELLO DE BARREIROS	P2700500H
12-7564	3340.762	SUBV.. CONCELLO CORGO REFORMA ANTIGAS ESCOLAS DO CORGO PARA AMPLIACIÓN DA CASA DAS ASOCIACIONES.X.G.21/12/12	40.000,00	CONCELLO DE CORGO	P2701400J
12-7751	1690.762	SUBV. CONCELLO FONSAGRADA ACONDICIONAMENTO DO ENTORNO DA PRAZA DO MUSEO.X.G.21/12/12	93.052,78	CONCELLO DE FONSAGRADA	P2701800A
12-21	2410.762	CONVENIO CON CONCELLO DE LUGO PROXECTO "URBAN LUGO". S/ A.P.28/04/09. ANUALIDAD 2012	650.000,00	CONCELLO DE LUGO	P2702800J
12-6704	3340.462	SUBV. CONCELLO DE LUGO ACTIVIDADES DE DIFUSIÓN CULTURAL 2012;S/AC.X.G.16-XI-12.	100.000,00	CONCELLO DE LUGO	P2702800J
12-6149	1690.762	SUBV. EXCEPCIONAL CONCELLO DE MONDOÑEDO PROXECTO HABILITACIÓN RÚA PACHECO NO CONXUNTO HISTÓRICO.S/J.G.8/10/12	56.382,12	CONCELLO DE MONDOÑEDO	P2703000F
12-3755	2310.462	SUBV.EXCEP./CONC.2012. BENESTAR SOCIAL.AXUDA NO FOGAR	52.345,00	CONCELLO DE MONFORTE DE LEMOS	P2703100D
12-4913	1690.462	SUBV.ESCEPCIONAL CONCELLO DE MONFORTE MANTENIMIENTO PARQUE BOMBEROS	40.000,00	CONCELLO DE MONFORTE DE LEMOS	P2703100D
12-5410	4320.462	SUBV. EXCEPCIONAL 2012. TURISMO. CONCELLO DE MONFORTE DE LEMOS-"PROMOCION E DINAMIZACION DO CENTRO DO VIÑO: GASTOS DE XESTION E MANTENIMENTO DO CENTRO DO VIÑO".S/X.G. 14/9/12.	50.000,00	CONCELLO DE MONFORTE DE LEMOS	P2703100D
12-6082	4320.762	SUBVENCION EXCEPC. 2012, TURISMO, CONCELLO MONFORTE "EQUIPAMENTO CAFETERIA PRAZA DE ABASTOS E ZONA DE MERCADOS".S/X.G.26/10/12.	93.721,50	CONCELLO DE MONFORTE DE LEMOS	P2703100D
12-7536	3340.462	SUBV. CONCELLO MONFORTE DESENVOLVEMENTO E ORGANIZACIÓN FESTAS PATRONAIS 2012.X.G.21/12/12	63.334,88	CONCELLO DE MONFORTE DE LEMOS	P2703100D
12-2136	1690.762	SUBV. "ACONDICIONAMENTO CENTRO DA TERCEIRA IDADE DE MONTERROSO";S/AC.X.G.11-V-12.	37.500,00	CONCELLO DE MONTERROSO	P2703200B
12-6933	1690.762	SUBV. DOTACIÓN MEDIOS RECOLLIDA MUNICIPAL DE RESIDUOS.X.G.23/11/11	30.000,00	CONCELLO DE NEGUEIRA DE MUÑIZ	P2703500E
12-5114	3410.762	SUBV. DOTACION DE ENERXIA ELECTRICA INSTALACIONES DEPORTIVAS MUNICIPAIS DA PASTORIZA;S/AC.X.G.7-IX-12.	47.679,08	CONCELLO DE PASTORIZA	P2704400G
12-4883	2310.462	SUBV.EXCEPCIONAL 2012. POBRA DE BROLLON. PROXECTO CONCIENCIATE.S/X.G.3/8/12.	40.000,00	CONCELLO DE POBRA DO BROLLON	P2704700J
12-7819	2310.762	SUBV. EXCEPCIONAL. 2012. BENESTAR SOCIAL. CONCELLO DE POBRA DE BROLLON-"ACDTO. DO PARQUE INFANTIL SAMUGUEIROS".S/X.G.28/12/12.	35.912,80	CONCELLO DE POBRA DO BROLLON	P2704700J
12-1801	1690.762	SUBV.CONCELLO POL PARA "OBRAS ACDDO.CAMIÑOS E ACCESOS EN DIVERSOS NÚCLEOS RURAIS DO CONCELLO";S/AC.X.G.9-IV-12.	191.000,00	CONCELLO DE POL	P2704600B
12-10	3410.762	SUBV. PLURIANUAL OBRAS DE REFORMA E AMPLIACION DO PAVILLON POLIDEPORTIVO MUNICIPAL (2010-2012) ANUALIDADE 2012	1.000.000,00	CONCELLO DE RIBADEO	P2705100B
12-285	3410.76255	PABELLON POLIDEPORTIVO DE RIBADEO. ANUALIDADE 2012. (COMPLEMENTARIO A AD 12/10)	129.214,30	CONCELLO DE RIBADEO	P2705100B
12-5173	4320.762	PARTE SUBV.EXCEPC./CONC.2012. TURISMO., PROXECTO DENOMINADO: ARRANXO DE MURO E PAVIMENTACION DE ACCESO AO CAMPO DO SOUTO, EN A PONTE-ARANTE NO ITINERARIO TURISTICO DO CAMIÑO NORTE DE SANTIAGO.S/X.G.31/8/12.	35.000,00	CONCELLO DE RIBADEO	P2705100B

Nº D	APLICACIÓN	DESCRIPCIÓN	IMPORTE	BENEFICIARIO	NIF
12-5179	4320.462	SUBV. EXCEPCIONAL TURISMO "PRAIA DAS CATEDRAIS".S/X.G.31/8/12.	40.000,00	CONCELLO DE RIBADEO	P2705100B
12-6763	2310.762	PARTE SUBV.EXCEP./CONC.2012. BENESTAR SOCIAL.CONCELLO DE RIBADEO: "REPARACION DA CARPINTERIA DA RESIDENCIA MUNICIPAL HOSPITAL-ASILO SAN SEBASTIAN E SAN LAZARO".S/X.G.16/11/12.	45.418,30	CONCELLO DE RIBADEO	P2705100B
12-5032	2310.462	SUBV.EXCEPCIONAL 2012. BENESTAR SOCIAL. CONCELLO DE RIORTORTO, PROXECTO DENOMINADO: "DINAMIZACIÓN DOS CENTROS VECIÑAIS DE RIORTORTO".X.G.10/8/12.	60.000,00	CONCELLO DE RIORTORTO	P2705400F
12-5125	4320.462	SUBV. EXCEPCIONAL 2012 TURISMO"VI FEIRA DA ARTESANIA DO FERRO".S/X.G.24/8/12.	30.001,50	CONCELLO DE RIORTORTO	P2705400F
12-5258	4320.462	SUBV. EXCEPCIONAL 2012. TURISMO. CONCELLO DE RIORTORTO-"CAMPAÑA DE PROMOCIÓN TURÍSTICA DA ARTESANÍA DO FERRO DE RIORTORTO".S/X.G.31/8/12.	35.000,00	CONCELLO DE RIORTORTO	P2705400F
12-7879	1690.762	SUBV. CONCELLO RIORTORTO ADQUISICIÓN DUN TRACTOR CON EQUIPAMENTO PARA A ROZA DE PISTAS MUNICIPAIS.X.G.28/12/12	106.000,00	CONCELLO DE RIORTORTO	P2705400F
12-7642	2310.762	SUBV. EXCEPCIONAL 2012. BENESTAR SOCIAL. CONCELLO DO VALADOURO-"SUPRESION DE BARREIRAS E DOTACION DE SERVIZOS ADAPTADOS DA PISTA DE ANDADURA DO CONCELLO DE VALADOURO".S/X.G.21/12/12	60.000,00	CONCELLO DE VALADOURO	P2706300G
12-3786	2310.462	SUBV.EXCEP./CONC.2012. BENESTAR SOCIAL.AXUDA NO FOGAR	44.710,00	CONCELLO DE VILALBA	P2706500B
12-3787	2310.462	SUBV.EXCEP./CONC.2012. BENESTAR SOCIAL.AXUDA NO FOGAR	40.457,00	CONCELLO DE VIVEIRO	P2706700H
12-7869	1690.462	SUBV. EXCEPCIONAL CONCELLO VIVEIRO PARA COLABORAR NO FINANCIAMENTO DE DIVERSOS GASTOS.X.G..28/12/12	200.000,00	CONCELLO DE VIVEIRO	P2706700H
12-3789	2310.462	SUBV.EXCEP./CONC.2012. BENESTAR SOCIAL.AXUDA NO FOGAR	40.868,00	CONCELLO DE XOVE	P2702500F
12-7752	1690.48900	SUBV. COGAMI DINAMIZACIÓN ASOCIATIVA DA DISCAPACIDADE NA PROVINCIA D LUGO NA ANUALIDADE 2012.X.G.21/12/12	30.000,00	CONFERACION GALEGA DE PERSOAS CON DISCAP.-COGAMI	G32115941
12-7712	4320.48900	SUBV.EXCEPCIONAL 2012. TURISMO. CONSORCIO TURISMO RIBEIRA SACRA-"GTOS. CORRENTES DE FUNCIONAMENTO DO ANO 2012".S/X.G.28/12/12.	34.400,00	CONSORCIO DE TURISMO DA RIBEIRA SACRA	G27326131
12-175	1350.767	IMPORTE APORTACIÓN DIPUTACIÓN EXERCICIO 2012 CONSORCIO PROV. LUGO PARA LA PRESTACION SERV. CONTRA INCENDIOS Y SALVAMENTO	253.600,00	CONSORCIO PROV.PARA SERV.CONTRA INCENDIOS E SALV.	P2700015G
12-174	1350.467	IMPORTE APORTACIÓN DIPUTACIÓN EXERCICIO 2012 CONSORCIO PROV. DE LUGO PARA LA PRESTAC. SERV.CONTRA INCENDIOS Y SALVAMENTO	2.105.180,64	CONSORCIO PROV.PARA SERV.CONTRA INCENDIOS E SALV.	P2700015G
12-1209	3410.48900	SUBV. NOMINATIVA 2012 ESCUDERÍA MIÑO ORGANIZACIÓN RALLIE SAN FROILÁN;S/R.P.19-3-12.	40.000,00	ESCUDEIRA MIÑO	G27166677
12-4308	2310.48910	TELEASISTENCIA 2012	159.519,72	EULEN SERVICIOS SOCIOANITARIOS, S.A.	A79022299
12-6877	2311.48900	SUBV. EXCEPCIONAL IGUALDADE. 2012 E 2013. FORGA-"PLAN PARA O FOMENTO DO EMPREENDEDORISMO NO COLECTIVO DE MULLERES NO SECTOR DO TURISMO NA PROVINCIA DE LUGO".ANUALIDADE 2012.S/X.G.23/11/12.	85.000,00	FUND.ORIENT.PROF.INVESTIG.E DESENV.TECNOLOXICO, EM	G36818367
12-898	3410.48905	SUBV. NOMINATIVA 2012 FUNDACIÓN BALOGAL GASTOS TEMPADA;S/R.P.27-2-12.	125.000,00	FUNDACION BALONCESTO DE GALICIA	G27311877
12-2372	2311.48900	SUBV.EXCEP./CONC.2012. IGUALDADE; A FUNDACIÓN BALOGAL PARA O PROGRAMA DE DINAMIZACION SOCIAL NO CAMPO DA IGUALDADE DE OPORTUNIDADES DENOMINADO XENERICAMENTE: "TEMPOS DE MULLER".S/R.P.25/5/12.	200.000,00	FUNDACION BALONCESTO DE GALICIA	G27311877
12-5573	3340.48900	SUBV.EXCEPCIONAL 2012 FUNDACION BAUTISTA ALVAREZ DE ESTUDIOS NACIONALISTAS PARA GASTOS FUNCIONAMIENTO DEL ESTUDIO "O MOVEMENTO ESTUDIANTIL GALEGO COMO IMPULSOR DA DEMOCRACIA";S/AC.X.G.21-IX-12.	30.000,00	FUNDACION BAUTISTA ALVAREZ DE EST.NAC.	G15947450

Nº D	APLICACIÓN	DESCRIPCIÓN	IMPORTE	BENEFICIARIO	NIF
12-162	4310.48903	IMPORTE APORTACIÓN DIPUTACIÓN EJERCICIO 2012 FUNDACION FERIAS Y EXPOSICIONES	45.000,00	FUNDACION FERIAS Y EXPOSICIONES DE LUGO	G27161496
12-278	4310.48903	APORT.EXTRAORDINARIA A FUND.FEIRAS E EXPOSICIÓNS 2012.	31.000,00	FUNDACION FERIAS Y EXPOSICIONES DE LUGO	G27161496
12-2359	3340.48900	SUBV. NOMINATIVA 2012 FUNDACIÓN GALIZA SEMPRES GASTOS DE XESTIÓN E ACTIVIDADES.R.P.30/5/12	35.000,00	FUNDACION GALIZA SEMPRES	G15702913
12-3803	1690.48900	SUBV. EXCEPCIONAL 2012 FUNDACION LUIS TILVE "HISTORIA DO MOVEMENTO OBREIRO NA PROVINCIA DE LUGO"; X.G.29-06-12	30.000,00	FUNDACION LUIS TILVE	G15169949
12-163	3260.48904	IMPORTE APORTACIÓN DIPUTACIÓN EJERCICIO 2012 FUNDACION PARA EL DESARROLLO DE LAS TECNOLOGIAS Y DE LA COMUNICACION (TIC)	1.565.455,00	FUNDACION PARA DESARROLLO TECNOLOGIAS INFORM.Y COM	G27299684
12-2045	3410.48900	SUBV. NOMINATIVA 2012 FUNDACIÓN AZKAR PROMOCIÓN FÚTBOL SALA NA PROVINCIA;S/R.P.14-V-12.	60.000,00	FUNDACION PARA DESENVOLV. DEPORT. AZKAR LUGO	G27345297
12-1910	1690.48900	SUBV.EXCEPCIONAL 2012 FUNDACIÓN PREESCOLAR NA CASA PROXECTO "ESPazos DAS FAMILIAS";S/AC.X.G. 4-V-12.	50.000,00	FUNDACION PREESCOLAR NA CASA	G27268689
12-157	3250.48901	IMPORTE APORTACIÓN DIPUTACIÓN EJERCICIO 2012 FUNDACION ROF CODINA	92.500,00	FUNDACION ROF CODINA	G27182856
12-7420	3250.789	IMPORTE A FUNDACION ROF CODINA PARA CENTRO EXPERIMENTACION PARA ANIMAIS MEDIAIS E GRANDES E REFORMA DOS PAVILLÓNS MARA MEDIANOS ANIMAIS. S/RP. 14/12/12	192.579,55	FUNDACION ROF CODINA	G27182856
12-7641	3340.48900	SUBV. NOMINATIVA 2012 FUNDACIÓN UXIO NOVONEYRA GASTOS DE FUNCIONAMENTO..R.P.19/12/12	32.000,00	FUNDACION UXIO NOVONEYRA	G27407238
12-7340	1690.48900	SUBV.EXCEPCIONAL.2012. PRESIDENCIA.FUNDACION XOSE SOTO DE FION PARA O FINANCIAMENTO DOS GTOS. DE PERSOAL E GTOS. DE SUBMINISTRACION E MANTEMENTO E REPARACIONES, DO CASTELO DE DOIRAS (CERVANTES);S/AC.X.G.7-XII-12.	33.000,00	FUNDACION XOSE SOTO DE FION	G27224245
12-3950	3340.48900	SUBV. NOMINATIVA 2012 FONMIÑÁ SEMANA DE CINE.R.P.17/7/12	45.000,00	GRUPO FOTOCINEMATOGRAF. FONMIÑÁ	G27011865
12-3907	9120.482	LIQUIDACION DOTACION GRUPO POLITICO B.N.G., PERIODO: /2012.	42.000,00	GRUPO POLITICO B.N.G.	G32014003
12-3906	9120.482	LIQUIDACION DOTACION GRUPO POLITICO P.S.O.E., PERIODO: /2012.	123.000,00	GRUPO POLITICO P.S.O.E.	G28477727
12-3909	9120.482	LIQUIDACION DOTACION GRUPO POLITICO P.P., PERIODO: /2012.	132.000,00	GRUPO POLITICO PARTIDO POPULAR	G27179522
12-231	9490.410	APORTACION 2012	7.722.622,60	INLUDES	Q7755038B
12-7708	3340.48155	PREMIO OTERO PEDRAYO 2011;S/AC.PLENO 27-IX-11..S/A.P.26/12/12.S/A.P..26/12/12	30.050,61	LOSADA CASTRO, BASILIO	37799668L
12-2275	3340.48900	SUBV. NOMINATIVA 2012 GASTOS FUNCIONAMENTO E ACTIVIDADES MESA.R.P.28/5/12	30.000,00	MESA POLA NORMALIZACION LINGUISTICA	G15154610
12-1019	3410.48900	SUBV. NOMINATIVA 2012 PRONE LUGO AS.DEPORTIVA GASTOS TEMPADA;S/R.P.5-3-12.	180.000,00	PRONE LUGO ASOCIACION DEPORTIVA	G27210376
12-1444	3410.48900	SUBV. NOMINATIVA 2012 RACING CLUB VILALBÉS GASTOS TEMPADA 3ª DIVISIÓN MAIS CATEGORÍAS BASE;S/R.P.9-IV-12.	40.000,00	RACING CLUB VILLALBES	G27119858
12-165	9491.44900	IMPORTE APORTACIÓN DIPUTACIÓN EJERCICIO 2012 SOCIEDAD URBANISTICA PROV. DE LUGO	3.175.000,00	SOCIEDAD URBANISTICA PROVINCIAL DE LUGO	A27292697
12-6236	9491.44900	IMPORTE INTERESES POLOS PAGOS XA REALIZADOS POLA SOCIEDAD A CONF.HIDROGRÁFICA DO NORTE, S/R.P. 09/11/12.	288.042,47	SOCIEDAD URBANISTICA PROVINCIAL DE LUGO	A27292697
12-2270	3340.48900	SUBV. NOMINATIVA 2012 U.S.C. PROXECTO NOMES E VOCES.R.P.25/5/12	30.000,00	UNIVERSIDAD DE SANTIAGO DE COMPOSTELA	Q1518001A
12-31	3340.479	SUBV. VIA LACTEA FILMES PROMOCIÓN DA LONGAMETRAXE VILAMOR (2011.2012) ANUALIDADE 2012. X.G. 13-5-11	60.000,00	VIA LACTEA FILMES, S.L.	B15616121

2) En virtud del Convenio de Colaboración entre a Consellería de Sanidade, el Servicio Galego de Saude y la Diputación de Lugo para la cancelación de liquidaciones pendientes firmado el 4 de enero de 2011 la Diputación ha percibido en el 2012 la cantidad de 2.500.000,00 € correspondiente a la anualidad corriente. Queda pendiente de ingreso a 31 de decembro la liquidación prevista en la clausula quinta del citado convenio, por un importe total de 646.809,23 €.

Las cantidades previstas para los siguientes ejercicios para la cancelación de la deuda son las siguientes:

- Año 20133.756.993,71 €
- Año 20143.756.993,71 €
- Año 20153.756.993,71 €
- Año 20163.756.993,73 €



DEPUTACIÓN DE LUGO

CUENTA GENERAL 2012

4.18. INFORMACIÓN SOBRE VALORES RECIBIDOS EN DEPÓSITO



ESTADO DE VALORES RECIBIDOS EN DEPÓSITO
Valores recibidos

CONCEPTO	DESCRIPCIÓN	SALDO A 1 DE ENERO	MODIFICACIONES SALDO INICIAL	DEPÓSITOS RECIBIDOS EN EJERCICIO	TOTAL DEPÓSITOS RECIBIDOS	DEPÓSITOS CANCELADOS	DEPÓSITOS PDTES. DE DEVOLUCIÓN A 31 DE DICIEMBRE
- 70800	AVALES	6.872.704,47 €	0,00 €	617.032,52 €	7.489.736,99 €	1.726.335,16 €	5.763.401,83 €
- 70801	AVALES RECAUDACION	103.970,32 €	0,00 €	220.856,54 €	324.826,86 €	7.977,65 €	316.849,21 €
- 70802	TALONARIOS CATAMARANES DEPOSITADOS EN TESORERÍA	56.508,00 €	0,00 €	164.000,00 €	220.508,00 €	164.000,00 €	56.508,00 €
- 70803	TALONARIOS CATAMARANES ENTREGADOS	277.309,00 €	0,00 €	164.000,00 €	441.309,00 €	105.311,00 €	335.998,00 €
- 70804	TALONARIOS TREN GALAICO-R.SACRA DEPOS.TESOR.	116.312,30 €	0,00 €	0,00 €	116.312,30 €	0,00 €	116.312,30 €
	TOTAL	7.426.804,09 €	0,00 €	1.165.889,06 €	8.592.693,15 €	2.003.623,81 €	6.589.069,34 €



DEPUTACIÓN DE LUGO

CUENTA GENERAL 2012

4.19. CUADRO DE FINANCIACIÓN



**DIPUTACION DE LUGO
EJERCICIO 2012**

CUADRO DE FINANCIACIÓN

FONDOS APLICADOS	2012	2011	FONDOS OBTENIDOS	2012	2011
1. Recursos aplicados en operaciones de gestión a) Reducc. de exist. de pto. term. y en curso de fabric. b) Aprovisionamientos c) Servicios exteriores d) Tributos. e) Gastos de personal y prestaciones sociales f) Transferencias y subvenciones g) Gastos financieros h) Otras pérdidas de g. corriente y Gts. Excep. i) Dotación provis. de activos circulantes	66.060.699,79 0,00 0,00 13.123.809,68 180.408,59 16.554.572,36 34.488.719,30 727.086,53 95.440,42 890.662,91	122.855.718,87 0,00 0,00 14.815.389,99 139.128,01 19.036.765,78 62.549.070,14 981.609,19 20.715.293,27 4.618.462,49	1. Recursos procedentes de operaciones de gestión a) Ventas y prestaciones de servicios b) Aumento de exist. de pto. terminados y en curso c) Ingresos tributarios d) Ingresos urbanísticos e) Transferencias y subvenciones f) Ingresos financieros g) Otros ingresos de g. corriente e ing. excep. h) Provisiones aplicadas de activos circulantes	85.417.317,15 1.659.595,25 0,00 9.335.217,48 0,00 67.571.444,78 765.034,26 1.467.562,89 4.618.462,49	87.523.026,65 2.046.315,89 0,00 18.732.189,73 0,00 43.345.919,44 1.736.986,76 799.269,72 20.862.345,11
2. Pagos pendientes de aplicación	0,00	0,00	2. Cobros pendientes de aplicación	0,00	0,00
3. Gastos amortizables	0,00	0,00	3. Incrementos directos de patrimonio a) En adscripción b) En cesión	0,00 0,00 0,00	0,00 0,00 0,00
4. Adquisiciones y otras altas de Inmovilizado a) Inversiones destinadas al uso general b) Inversiones inmateriales c) Inversiones materiales d) Inversiones gestionadas e) Patrimonio Público del Suelo f) Inversiones financieras	16.184.305,91 6.060.796,83 186.359,42 2.098.593,19 7.570.752,37 0,00 267.804,10	47.162.950,27 21.684.809,42 170.248,38 5.119.418,68 20.050.223,79 0,00 138.250,00	4. Deudas a l/p a) Empréstitos y pasivos análogos b) Préstamos recibidos c) Otros conceptos	1.736.655,77 0,00 1.736.655,77 0,00	46.870.966,32 0,00 46.870.966,32 0,00
5. Disminuciones directas de Patrimonio a) En adscripción b) En cesión c) Entregado al uso general	0,00 0,00 0,00 0,00	0,00 0,00 0,00 0,00	5. Enajenaciones y otras bajas de inmovilizado a) Invers. Destinadas al uso general b) Invers. Inmateriales c) Inversiones materiales d) Patrimonio Público del Suelo e) Inversiones financieras	218.062,74 0,00 0,00 20.240,64 0,00 197.822,10	167.398,70 0,00 0,00 1.168,00 0,00 166.230,70
6) Cancelación o traspaso a corto plazo de deudas a l/p a) Empréstitos y otros pasivos b) Por préstamos recibidos c) Otros conceptos	11.098.923,66 11.098.923,66 0,00 0,00	18.685.403,29 0,00 18.685.403,29 0,00	6. Cancelación anticipada o traspaso a c/p de inmov. financi.	3.756.993,71	0,00
7) Provisiones para riesgos y gastos	0,00	0,00			
TOTAL APLICACIONES	93.343.929,36	203.732.047,29	TOTAL ORIGENES	91.129.029,37	134.561.391,67
EXCESO DE ORIGENES S/ APLICACIONES (AUMENTO DE CAPITAL CIRCULANTE)			EXCESO DE APLICAC. S/ ORIGENES (DISMINUCIÓN DE CAPITAL)	2.214.899,99	69.170.655,62

**DIPUTACION DE LUGO
EJERCICIO 2012**

CUADRO DE FINANCIACIÓN

VARIACIÓN DE CAPITAL CIRCULANTE	2012		2011	
	AUMENTOS	DISMINUCIONES	AUMENTOS	DISMINUCIONES
1. Existencias	0,00	0,00	0,00	0,00
2. Deudores	14.331.341,18	2.364.925,71	20.542.021,35	26.672.035,15
a) Presupuestarios	4.464.448,16	0,00	0,00	18.739.976,56
b) No presupuestarios	0,00	2.364.925,71	0,00	7.932.058,59
c) Por administración de recursos de otros entes	6.139.093,44	0,00	4.298.138,73	0,00
d) Variación de provisiones	3.727.799,58	0,00	16.243.882,62	0,00
3. Acreedores	6.779.558,07	6.177.873,14	1.009.115,63	5.958.517,01
a) Presupuestarios	6.445.855,33	0,00	0,00	2.920.354,27
b) No presupuestarios	333.702,74	0,00	1.009.115,63	0,00
c) Por administración de recursos de otros entes	0,00	6.177.873,14	0,00	3.038.162,74
4. Inversiones financieras temporales	0,00	0,00	0,00	0,00
5. Empréstitos y otras deudas a corto plazo	3.553.816,30	0,00	0,00	7.480.517,57
a) Empréstitos y otras emisiones	0,00	0,00	0,00	0,00
b) Préstamos recibidos y otros conceptos	3.553.816,30	0,00	0,00	7.480.517,57
6. Otras cuentas no bancarias	0,00	0,00	0,00	0,00
7. Tesorería	0,00	18.336.816,69	10.027,50	50.620.750,37
a) Caja	0,00	7.239,50	10.027,50	0,00
b) Bancos e instituciones de crédito	0,00	18.329.577,19	0,00	50.620.750,37
8. Ajustes por periodificación	0,00	0,00	0,00	0,00
TOTAL	24.664.715,55	26.879.615,54	21.561.164,48	90.731.820,10
VARIACIÓN DEL CAPITAL CIRCULANTE		2.214.899,99		69.170.655,62



DEPUTACIÓN DE LUGO

CUENTA GENERAL 2012

4.20. INFORMACIÓN PRESUPUESTARIA



Ejercicio 2012

APLICACIÓN PRESUPUESTARIA DESCRIPCIÓN	CRÉDITOS EXTRAORDINARIOS	SUPLEMENTOS DE CRÉDITO	AMPLIACIONES DE CRÉDITO	TRANSFERENCIAS DE CRÉDITO		INCORPORACIONES DE REMANENTES DE CRÉDITO	CRÉDITOS GENERADOS POR INGRESOS	BAJAS POR ANULACIÓN	AJUSTES POR PRORROGA	TOTAL MODIFICACIONES
				POSITIVAS	NEGATIVAS					
2012--0110-913 AMORTIZ.PRESTAMOS A LONGO PRAZO FORA SEC.PUBL.		3.638.947,61 €								3.638.947,61 €
2012--1350-467 CONSORCIO PROV.EXTINCION INCENDIOS. TRANSF.CTES.				12.500,00 €						-12.500,00 €
2012--1350-46755 CONSORCIO PROV.EXTINC.INCENDIOS. TRANSF.CTES.(REM)						625.149,87 €				625.149,87 €
2012--1350-767 CONSORCIO PROV DE EXT . INC. TRANSF. DE CAPITAL				2.500,00 €						2.500,00 €
2012--1500-120 URBANISMO E ARQUITECTURA RETRIB.BASICAS				18.500,00 €						-18.500,00 €
2012--1500-121 URBANISMO E ARQUITECTURA. RETRIB.COMPLEMENT.				37.500,00 €						-37.500,00 €
2012--1500-16000 URBANISMO E ARQUITECTURA. SEGURIDADE SOCIAL				8.500,00 €						-7.200,00 €
2012--1500-1600055 URBANISMO E ARQUITECTURA. SEGURIDADE SOCIAL(REM)						10.221,87 €				10.221,87 €
2012--1500-213 URBANISMO E ARQUITECT. REP.,MANT.E CONS.MAQUINARIA				4.000,00 €						-4.000,00 €
2012--1500-215 URBANISMO E ARQUITECT. REP.,MANT.E CONS.MOBILIARIO				1.000,00 €						-1.000,00 €
2012--1500-21555 URB. E ARQUIT. REP.,MANT.E CONS. MOBILIARIO (REM.)						121,07 €				121,07 €
2012--1500-216 URBAN E ARQUIT.-REP.,MANT.E CONS.EQUIPOS INFORM.				1.000,00 €						-1.000,00 €
2012--1500-22199 URBANISMO E ARQUITECTURA. OUTROS SUBMINISTROS				1.300,00 €						-1.300,00 €
2012--1500-22706 URBANISMO E ARQUIT. ESTUDOS E TRAB. TECNICOS				3.000,00 €						-3.000,00 €
2012--1500-23020 URBANISMO E ARQUIT. AXUDAS DE CUSTO PERS.NON DIREC				800,00 €						-800,00 €
2012--1500-23120 URBANISMO E ARQUIT. LOCOMOCION PERSONAL NON DIRECT.				887,32 €						-887,32 €
2012--1500-633 URBANISMO E ARQUITECT. INV.REPOS.MAQUINARIA				6.000,00 €						-6.000,00 €
2012--1510-60155 URBANISMO. EXPROPIACIONS (REM.)						111.753,04 €				111.753,04 €
2012--1510-65000 URBANISMO. PLAN DE OBRAS E SERVICIOS (POS)				78.444,32 €						78.444,32 €
2012--1510-6500055 URBANISMO. PLAN OBRAS E SERVICIOS (REMANENTES)						226.519,03 €				226.519,03 €
2012--1510-750 URBANISMO.TRANSF.ADMON.GRAL.CC.AA.				10.000,00 €						10.000,00 €
2012--1510-75055 URBANISMO.TRANSF.ADMON.GRAL.CC.AA. (REM.)						221.948,97 €				221.948,97 €

Ejercicio 2012

APLICACIÓN PRESUPUESTARIA DESCRIPCIÓN	CRÉDITOS EXTRAORDINARIOS	SUPLEMENTOS DE CREDITO	AMPLIACIONES DE CREDITO	TRANSFERENCIAS DE CRÉDITO		INCORPORACIONES DE REMANENTES DE CRÉDITO	CRÉDITOS GENERADOS POR INGRESOS	BAJAS POR ANULACIÓN	AJUSTES POR PRORROGA	TOTAL MODIFICACIONES
				POSITIVAS	NEGATIVAS					
2012--1550-2269955						26.631,86 €				26.631,86 €
VIAS PÚBLICAS.OUTROS GASTOS DIVERSOS (REM.)										
2012--1550-65009					150.000,00 €					-150.000,00 €
VIAS PUBLICAS. OUTROS INVERSIONES.										
2012--1550-6500955						948.705,20 €				948.705,20 €
VIAS PUBLICAS. OUTROS INVERSIONES (REM.)										
2012--1610-65000					235.599,16 €					235.599,16 €
SAN.,ABAST.E DIST.AUGA. PLAN OBRAS E SERVICIOS(POS)										
2012--1610-6500055						447.381,05 €				447.381,05 €
SAN.,ABAST.E DIST.AUGA. P.O.S. (REM.)										
2012--1690-462		250.000,00 €			22.000,00 €					272.000,00 €
OUTROS SERV.BENESTAR COMUN.TRANSF.CTES. CONCELLOS										
2012--1690-46255		400.000,00 €			24.000,00 €					78.000,00 €
BENESTAR COMUN.O. TRANSF.CTES.A CONCELLOS (REMAN.)										
2012--1690-48900										
OUTROS SERV.BENESTAR COMUNIT. OUTRAS SUBVENCIONS										
2012--1690-4890055						44.365,44 €				44.365,44 €
BENESTAR COMUN. OUTRAS SUBVENCIONS (REMANENTES)										
2012--1690-6500555						2.402.801,44 €				2.402.801,44 €
OBRAS CANON HIDROELECTRICO (REMANENTES)										
2012--1690-65009		500.000,00 €			78.451,76 €					578.451,76 €
OUTROS SERV.BENESTAR COMUN.OUTROS INVERSIONES										
2012--1690-6500955		500.000,00 €				272.438,58 €				272.438,58 €
OUTROS SERV.BENESTAR COMUN.OUTROS INVEST.(REM)										
2012--1690-762		500.000,00 €			130.548,24 €					630.548,24 €
OUTROS SERV.BENESTAR COMUN.TRANSF.CAP.CONCELLOS										
2012--1690-76255		600.000,00 €				139.890,60 €				139.890,60 €
BENESTAR COMUN.A CONCELLOS (REMANENTES)										
2012--1690-789					105.000,00 €					495.000,00 €
OUTROS SERV.BENESTAR COMUN. OUTRAS TRANSF.CAPIT.										
2012--1690-78955										
BENESTAR COMUN. OUTRAS TRANSF.(REM.)										
2012--1720-131						208.146,16 €				208.146,16 €
PROT.E MELL.MEDIO AMB.-GTS DE PERSONAL LAB. EVENT.										
2012--1720-16000					29.000,00 €					-29.000,00 €
PROT.E MELL.MEDIO AMB. SEGURIDADE SOCIAL										
2012--1720-1600055					4.058,06 €					-4.058,06 €
MEDIO AMBIENTE.SEGURIDADE SOCIAL (REMANENTES)						1.863,54 €				1.863,54 €
2012--1720-2210055										
PROT.E MELL.MEDIO AMB.ENERXIA ELECTRICA (REM)										
2012--1720-22706					7.703,18 €					827,87 €
PROT.E MELL.MEDIO AMB. EST.E TRAB.TECNICO										
2012--1720-2270655										
PROT.E MELL.MEDIO AMB. EST.E TRAB.TECN.(REM.)										9.396,82 €

Ejercicio 2012

APLICACIÓN PRESUPUESTARIA DESCRIPCIÓN	CRÉDITOS EXTRAORDINARIOS	SUPLEMENTOS DE CREDITO	AMPLIACIONES DE CREDITO	TRANSFERENCIAS DE CRÉDITO		INCORPORACIONES DE REMANENTES DE CRÉDITO	CRÉDITOS GENERADOS POR INGRESOS	BAJAS POR ANULACIÓN	AJUSTES POR PRORROGA	TOTAL MODIFICACIONES
				POSITIVAS	NEGATIVAS					
2012--1720-2302055						140,77 €				140,77 €
PROT.E MELL.MEDIO AMB.DEL PERSONAL NO DIRECTIVO										
2012--1720-627				121.948,56 €						121.948,56 €
PROT.E MELL.MEDIO AMB.-PROXECTOS COMPLEXOS										
2012--1720-62755						264.089,43 €				264.089,43 €
PROT.E MELL.MEDIO AMB. PROX.COMPLEXOS(REM.)										
2012--1720-721	3.909.136,52 €									3.909.136,52 €
PROT.E MELL.MEDIO AMB. TRANSF.CAP.OO.AA. E AXENCIA										
2012--1720-72155						142.273,75 €				142.273,75 €
PROT.E MELL.MEDIO AMB.A OO.AA.E AX. DO ESTADO(REM)										
2012--1721-21055				150.000,00 €						150.000,00 €
RESERVAS DA BIOSFERA. REP.,MANT.E CONS.INFR.(REM.)				1.982,40 €						1.982,40 €
2012--1721-2260255										
RESERVAS DA BIOSFERA. PUBLIC.E PROPAG.(REM.)				15.000,00 €						15.000,00 €
2012--1721-2270655										
RESERVAS DA BIOSFERA. .EST.E TRAB.TEC.(REM.)				101.506,69 €						101.506,69 €
2012--1721-60955										
RESERVAS DA BIOSFERA.OUTROS INVEST.INFRAEST.(REM.)					268.489,09 €	980.805,23 €				712.316,14 €
2012--1721-64055										
RESERVAS DA BIOSFERA. GTS.INVEST.CARACT.INM.(REMA)				50.678,44 €						50.678,44 €
2012--1722-120										
LUGO2 PROVINCIAL. RETRIB.BASICAS FUNCIONARIOS				18.681,56 €						18.681,56 €
2012--1722-12055										
LUGO2 PROVINC.-RETRIB.BASICAS FUNCIONARIOS (REM.)				66.309,85 €						66.309,85 €
2012--1722-121										
LUGO2 PROVINCIAL. RETRIB.COMPLEM.FUNOIONARIOS				23.308,32 €						23.308,32 €
2012--1722-12155										
LUGO2 PROV.-RETRIB.COMPLEM.FUNCIONARIOS (REM.)				11.082,29 €						11.082,29 €
2012--1722-131										
LUGO2 PROVINCIAL. PERSOAL LABORAL EVENTUAL				1.983,32 €						1.983,32 €
2012--1722-13155										
LUGO2 PROVINCIAL. PERS.LABORAL TEMP. (REM.)				47.860,45 €						47.860,45 €
2012--1722-16000										
LUGO2 PROVINCIAL. SEGURIDAD SOCIAL CGO EMPLEADOR				14.544,02 €						14.544,02 €
2012--1722-1600055										
LUGO2 PROV.-SEGURIDADE SOCIAL (REMANENTES)				176.291,12 €	70.000,00 €					106.291,12 €
2012--1722-22602										
LUGO2 PROVINCIAL. PUBLICIDADE E PROPAGANDA				17.080,00 €						17.080,00 €
2012--1722-2260255										
LUGO2 PROVINCIAL. PUBLICIDADE E PROPAGANDA (REM.)				377.402,97 €						377.402,97 €
2012--1722-22606										
LUGO2 PROV. GTS.EN REUNIONS E CONFERENCIAS				332.399,99 €						332.399,99 €
2012--1722-22706										
LUGO2 PROVINCIAL. TRAB.E ESTUDOS TECNICOS										

Ejercicio 2012

APLICACIÓN PRESUPUESTARIA DESCRIPCIÓN	CRÉDITOS EXTRAORDINARIOS	SUPLEMENTOS DE CREDITO	AMPLIACIONES DE CREDITO	TRANSFERENCIAS DE CRÉDITO		INCORPORACIONES DE REMANENTES DE CRÉDITO	CRÉDITOS GENERADOS POR INGRESOS	BAJAS POR ANULACIÓN	AJUSTES POR PRORROGA	TOTAL MODIFICACIONES
				POSITIVAS	NEGATIVAS					
2012--1722-2270655				10.000,00 €						10.000,00 €
LUGO2 PROVINCIAL. ESTUDIOS E TRAB. TECNICOS (REM.)				56.841,49 €						56.841,49 €
2012--1722-609										
LUGO2 PROVINCIAL. OUTROS INVERSIONES				70.000,00 €	1.857.474,47 €					-1.787.474,47 €
2012--1722-640										
LUGO2 PROV. GTOS.EN INVESTIM.CARACTER INMATERIAL					85.597,22 €	243.544,80 €				157.947,58 €
2012--1722-64055										
LUGO2. INV.CARACTER INMATERIAL (REMANENTES)				738.607,87 €						738.607,87 €
2012--1722-65009										
LUGO2 PROVINCIAL. OUTROS INVERSIONES.										
2012--2210-127					50.000,00 €					-50.000,00 €
FONDO DE PENSIONES. PERSONAL FUNCIONARIO					15.000,00 €					-15.000,00 €
2012--2210-137										
FONDOS DE PENSIONES. PERSOAL LABORAL										
2012--2210-1600855						3.299,61 €				3.299,61 €
ASISTENCIA MEDICO-FARMACEUTICA (REM.)										
2012--2210-16204										
GASTOS SOCIAIS DO PERSOAL FUNCIONARIO E LABORAL										
2012--2210-1620555						45.023,06 €				45.023,06 €
PREST. ECON. TRAB. SEGUROS (REMANENTES)										
2012--2210-831				12.000,00 €						12.000,00 €
PAGAS ANTICIPADAS AO PERSOAL										
2012--2300-1600055										
ADMIN.XERAL SERV.SOCIAIS-SEGURIDADE SOCIAL (REM.)						2.554,49 €				2.554,49 €
2012--2310-22699										
ACCION SOCIAL. OUTROS GASTOS DIVERSOS		189.000,00 €								189.000,00 €
2012--2310-2269955										
ACCION SOCIAL. OUTROS GASTOS DIVERSOS (REM.)						29.999,99 €				29.999,99 €
2012--2310-2270655										
ACCION SOCIAL. TRAB.O EMP. EST.E TRAB.TECN.(REM.)						46.800,38 €				46.800,38 €
2012--2310-462										
ACCION SOCIAL. TRANSF.CORRIENTES A CONCELLOS		488.000,00 €								488.000,00 €
2012--2310-46255										
ACCION SOCIAL. O. TRANSF.CTES.A CONCELLOS (REMAN.)						1.106.920,00 €				1.106.920,00 €
2012--2310-48900										
ACCION SOCIAL. SUBVENCIONS		175.000,00 €		34.194,36 €						236.250,09 €
2012--2310-4890055										
ACCION SOCIAL. OUTRAS SUBVENCIONS (REMANENTES)						29.000,00 €				29.000,00 €
2012--2310-4891055										
ACCION SOCIAL. OUTRAS TRANSFERENCIAS (REMANENTES)										
2012--2310-762										
ACCION SOCIAL. A AYUNTAMIENTOS		242.000,00 €								242.000,00 €
2012--2310-76255										
ACCION SOCIAL. A CONCELLOS (REMANENTES)						10.020,00 €				10.020,00 €

Ejercicio 2012

APLICACIÓN PRESUPUESTARIA DESCRIPCIÓN	CRÉDITOS EXTRAORDINARIOS	SUPLEMENTOS DE CRÉDITO	AMPLIACIONES DE CRÉDITO	TRANSFERENCIAS DE CRÉDITO		INCORPORACIONES DE REMANENTES DE CRÉDITO	CRÉDITOS GENERADOS POR INGRESOS	BAJAS POR ANULACIÓN	AJUSTES POR PRORROGA	TOTAL MODIFICACIONES
				POSITIVAS	NEGATIVAS					
2012--2310-78955 ACCION SOCIAL. OUTRAS TRANSF. (REM.)						180.000,00 €				180.000,00 €
2012--2330-1600055 CENTRO S.RAFael.SEGURIDADE SOCIAL (REMANENTES)						505,49 €				505,49 €
2012--2330-21555 C.S.RAFael. REP. MANT.E CONS. MOBILIARIO (REM.)						303,52 €				303,52 €
2012--2330-2210055 C.S.RAFael. SUBMIN.ENERXIA ELECTRICA (REM.)						19.751,36 €				19.751,36 €
2012--2330-2210155 C.S.RAFael. SUBMINISTRO AUGA (REM.)						40.500,00 €				40.500,00 €
2012--2330-2210255 C.S.RAFael. SUBMINISTRO GAS (REM.)						52.506,40 €				52.506,40 €
2012--2330-2270055 C.S.RAFael. TRAB.O.EMP. LIMPEZA E ASEO (REM.)						41.284,81 €				41.284,81 €
2012--2330-2279955 C.S.RAFael. OUTROS TRAB. O.EMPRESAS (REM.)						450,76 €				450,76 €
2012--2410-131 FOMENTO DO EMPREGO. PERSOAL LABORAL TEMPORAL						15.259,66 €	47.992,18 €			47.992,18 €
2012--2410-13155 FOMENTO DO EMPREGO. PERSOAL LABORAL TEMPORAL (REM.)							17.758,97 €			17.758,97 €
2012--2410-16000 FOMENTO DO EMPREGO. SEGURIDADE SOCIAL						7.878,52 €				7.878,52 €
2012--2410-1600055 PROMOCION EMPREGO. SEGURIDADE SOCIAL (REM.)										
2012--2410-23020 FOMENTO DO EMPREGO. AXUDAS DE CUSTO				18,70 €						18,70 €
2012--2410-23120 FOMENTO DO EMPREGO. Locomoción				53,09 €						53,09 €
2012--2410-76255 FOMENTO DO EMPREGO.TRANSF.CAPITAL CONCELLOS (REM.)						1.350.000,00 €				1.350.000,00 €
2012--2411-22699 LUGO-PACTO PROV.POLO EMPREGO II-OUTROS GTS.DIV.							80.000,00 €			80.000,00 €
2012--2411-2269955 PACTO POLO EMPREGO II. O. GASTOS DIVERSOS (REM.)						20.000,00 €				20.000,00 €
2012--2412-224 LUGO.JOB. PRIMAS DE SEGUROS					3.605,50 €					3.605,50 €
2012--2412-22699 LUGO.JOB. OUTROS GASTOS DIVERSOS					64.994,50 €					64.994,50 €
2012--2412-481 LUGO.JOB. PREMIOS.BECAS E PENSIONS ESTUDOS					6.400,00 €					6.400,00 €
2012--3120-1600055 H.S.XOSE-SEGURIDADE SOCIAL (REMANENTES)						408,44 €				408,44 €
2012--3250-1600055 ENSN. UNIVERS. SEGURIDADE SOCIAL (REMANENTES)						69,02 €				69,02 €

Ejercicio 2012

APLICACIÓN PRESUPUESTARIA DESCRIPCIÓN	CRÉDITOS EXTRAORDINARIOS	SUPLEMENTOS DE CREDITO	AMPLIACIONES DE CREDITO	TRANSFERENCIAS DE CRÉDITO		INCORPORACIONES DE REMANENTES DE CRÉDITO	CRÉDITOS GENERADOS POR INGRESOS	BAJAS POR ANULACIÓN	AJUSTES POR PRORROGA	TOTAL MODIFICACIONES
				POSITIVAS	NEGATIVAS					
2012--3250-48901					20.000,00 €					-20.000,00 €
ENSIN. UNIVERSIT. TRANSF.A ROF CODINA										
2012--3250-48907		25.000,00 €								25.000,00 €
ENSIN. UNIVERSIT. TRANSF. C.A. UNED LUGO										
2012--3250-4890755										
ENSIN. UNIVERSIT. TRANSF. C.A. UNED LUGO (REM.)						25.000,00 €				25.000,00 €
2012--3250-4891055										
ENSIN. UNIVERSIT. OUTRAS TRANSF. (REM.)						20.000,00 €				20.000,00 €
2012--3250-60955										
ENSIN. UNIVERSIT. OUTROS INVEST.INFRAEST.(REM.)						3.866.504,77 €				3.866.504,77 €
2012--3250-789				192.579,55 €						192.579,55 €
ENSIN.UNIVERSIT. OUTRAS TRANSFERENCIAS										
2012--3260-21255										
C. EST. AUDIOVISUAIS. REP.MANT.E CONS. EDIF (REM.)						319,25 €				319,25 €
2012--3260-2210155										
C. EST. AUDIOVISUAIS. SUBMINISTRO AUGA (REM.)						499,66 €				499,66 €
2012--3300-120										
ADMON.XRAL.CULTURA. RETRIB.BASICAS FUNCIONARIOS					30.000,00 €					-30.000,00 €
2012--3300-121										
ADMON.XRAL.CULTURA. RETRIB.COMPLEM.FUNCIONARIOS					70.000,00 €					-70.000,00 €
2012--3300-1600055										
ADMON.XRAL.CULTURA-SEGURIDADE SOCIAL (REMANENTES)						13.143,83 €				13.143,83 €
2012--3300-22455										
ADMON.XRAL.CULTURA. PRIMAS DE SEGUROS (REM.)						67,99 €				67,99 €
2012--3300-481										
ADMON.XRAL.CULTURA. PREMIOS.BECAS E PENS.EST.E INV				5.000,16 €						5.000,16 €
2012--3300-48155										
ADMON.XRAL.CULTURA.PREMIOS.BECAS E PENSIONS (REMAN.)						45.000,02 €				45.000,02 €
2012--3300-62655										
ADMON.XRAL.CULTURA. INVEST.EQ. INFORMATICOS(REMA)						82,55 €				82,55 €
2012--3330-121										
MUSEO PROV. RETRIB.COMPLEMENT.FUNCIONARIOS					56.000,00 €					-56.000,00 €
2012--3330-131										
MUSEO PROV. RETRIB.PERSOAL LABORAL EVENTUAL					3.700,00 €					-3.700,00 €
2012--3330-1600055										
MUSEO PROV.-SEGURIDADE SOCIAL (REMANENTES)						21.636,46 €				21.636,46 €
2012--3330-212										
MUSEO PROV. REP.,MANT.E CONS.EDIFICIOS				6.000,00 €						6.000,00 €
2012--3330-21555										
MUSEO PROV. REP.,MANT.E CONS. MOBILIARIO (REM.)						143,86 €				143,86 €
2012--3330-2210055										
MUSEO PROV. SUBMIN.ENERXIA ELECTRICA (REM.)						19.039,98 €				19.039,98 €
2012--3330-2210155										
MUSEO PROV. SUBMINISTRO AUGA (REM.)						685,28 €				685,28 €

Ejercicio 2012

APLICACIÓN PRESUPUESTARIA DESCRIPCIÓN	CRÉDITOS EXTRAORDINARIOS	SUPLEMENTOS DE CRÉDITO	AMPLIACIONES DE CRÉDITO	TRANSFERENCIAS DE CRÉDITO		INCORPORACIONES DE REMANENTES DE CRÉDITO	CRÉDITOS GENERADOS POR INGRESOS	BAJAS POR ANULACIÓN	AJUSTES POR PRORROGA	TOTAL MODIFICACIONES
				POSITIVAS	NEGATIVAS					
2012--3330-22455						727,86 €				727,86 €
MUSEO PROV. PRIMAS DE SEGUROS (REM.)										
2012--3330-2260255						22.531,60 €				22.531,60 €
MUSEO PROV. PUBLICIDADE E PROPAGANDA (REM.)										
2012--3330-22609				19.000,00 €						19.000,00 €
MUSEO PROV. ACTIVIDADES CULTURAIS E DEPORTIVAS						1.192,00 €				1.192,00 €
2012--3330-2260955										
MUSEO PROV. ACTIVID.CULTURALES E DEPORT.(REM.)										
2012--3330-22699				45.000,00 €						45.000,00 €
MUSEO PROV. OUTROS GASTOS DIVERSOS.						9.284,52 €				9.284,52 €
2012--3330-2269955										
MUSEO PROV. OUTROS GASTOS DIVERSOS (REM.)						10.818,69 €				10.818,69 €
2012--3330-2270055										
MUSEO PROV. TRAB.O.EMP. LIMPEZA E ASEO (REM)						22.544,81 €				22.544,81 €
2012--3330-2270155										
MUSEO PROV. TRAB.O.EMP. SEGURIDADE (REM.)						1.652,00 €				1.652,00 €
2012--3330-2279955										
MUSEO PROV. OUTROS TRAB. O.EMPRESAS (REM.)						476,96 €				476,96 €
2012--3330-2302055										
MUSEO PROV. -AXUDAS DE CUSTO PERS.NON DIR. (REM.)						170,89 €				170,89 €
2012--3330-2312055										
MUSEO PROV. -LOCOMOC.PERS.NON DIRECT.(REM.)						441,30 €				441,30 €
2012--3330-62555										
MUSEO PROV. INV.MOBILIARIO (REMANENTES)						64.398,37 €				64.398,37 €
2012--3330-63255										
MUSEO PROV. INV.REPOS.EDIFICIOS (REM.)						2.058,73 €				2.058,73 €
2012--3331-1600055										
S.PAIO DE NARLA-SEGURIDADE SOCIAL (REMANENTES)						2.058,74 €				2.058,74 €
2012--3331-2210055										
S.PAIO DE NARLA. SUBM.ENERXIA ELECTRICA(REMAN)										
2012--3331-22609										
S.PAIO DE NARLA. GTS.ACTIV.CULTE DEPORT.				1.000,00 €						1.000,00 €
2012--3331-2260955										
S.PAIO DE NARLA.ACTIVID.CULTURALES E DEPORT. (REM.)						212,50 €				212,50 €
2012--3331-2270055										
S.PAIO DE NARLA. LIMPEZA E ASEO (REM.)						2.137,70 €				2.137,70 €
2012--3331-2270155										
S.PAIO DE NARLA.TRAB.O.EMP. SEGURIDADE (REM.)						1.142,51 €				1.142,51 €
2012--3331-2302055										
S.PAIO DE NARLA. DE PERSONAL NON DIRECTIVO (REM.)						261,05 €				261,05 €
2012--3331-2312055										
S.PAIO DE NARLA. DE PERSONAL NON DIRECTIVO (REM.)						405,46 €				405,46 €
2012--3332-131										
PAZO DE TOR. GTOS DE PERSONAL LABORAL EVENTUAL						22.579,55 €				-22.579,55 €

Ejercicio 2012

APLICACIÓN PRESUPUESTARIA DESCRIPCIÓN	CRÉDITOS EXTRAORDINARIOS	SUPLEMENTOS DE CRÉDITO	AMPLIACIONES DE CRÉDITO	TRANSFERENCIAS DE CRÉDITO		INCORPORACIONES DE REMANENTES DE CRÉDITO	CRÉDITOS GENERADOS POR INGRESOS	BAJAS POR ANULACIÓN	AJUSTES POR PRORROGA	TOTAL MODIFICACIONES
				POSITIVAS	NEGATIVAS					
2012--3332-1600055						2.900,92 €				2.900,92 €
MUSEO ETNOG. PAZO DE TOR. SEGURIDADE SOCIAL (REM.)										
2012--3332-2210055						1.327,20 €				1.327,20 €
MUSEO ETNOG. PAZO DE TOR. SUBMIN.ENERXIA ELECT. (REM.)										
2012--3332-2210155						74,17 €				74,17 €
MUSEO ETNOG. PAZO DE TOR. SUBMINISTRO AUGA (REM.)										
2012--3332-2250255						14,16 €				14,16 €
MUSEO ETNOG. PAZO DE TOR. TRIBUTOS DE ENTIDADES LOCAIS (REM.)										
2012--3332-22609					1.000,00 €					1.000,00 €
MUSEO ETNOG. PAZO DE TOR. ACTIV.CULT.E DEPORT.										
2012--3332-2270055						1.487,58 €				1.487,58 €
MUSEO ETNOG.PAZO DE TOR. LIMPEZA E ASEO (REM.)										
2012--3332-63255										
PAZO DE TOR. INV.REPOS.EDIFICIOS (REM.)										
2012--3333-1600055						569,01 €				569,01 €
MUSEO DO MAR-SEGURIDADE SOCIAL (REMANENTES)										
2012--3333-2210055						2.037,17 €				2.037,17 €
MUSEO DO MAR. SUBMIN.ENERXIA ELECTRICA (REM.)										
2012--3333-22609					1.000,00 €					1.000,00 €
MUSEO DO MAR. GTS.ACTIV.CULTURALES E DEPORTIVAS										
2012--3333-2270055						1.416,00 €				1.416,00 €
MUSEO DO MAR. TRAB.OUTRAS EMP.LIMPEZA E ASEO (REM.)										
2012--3333-2270155						1.236,73 €				1.236,73 €
MUSEO DO MAR.TRAB.O.EMP. SEGURIDADE (REM.)										
2012--3333-2270655						118,00 €				118,00 €
MUSEO DO MAR.TRAB.O EMP. EST.E TRAB.TECN.(REM.)										
2012--3333-62255										
MUSEO DO MAR. INV.EDIFICIOS E O.CONST.(REM.)										
2012--3333-62555						277,00 €				277,00 €
MUSEO DO MAR. INV.MOBILIARIO (REMANENTES)										
2012--3340-22602					3.700,00 €					3.700,00 €
PROMOCION CULTURAL. PUBLICIDADE E PROPAGANDA										
2012--3340-2260255						8.652,24 €				8.652,24 €
PROMOCION CULTURAL. PUBLICID. E PROPAG. (REM.)										
2012--3340-22609							27.037,00 €			-27.037,00 €
PROMOCION CULTURAL. GTS.ACTIV.CULT.E DEPORT.										
2012--3340-2260955						6.000,00 €				6.000,00 €
PROMOCION CULTURAL. ACTIVID.CULTUR. E DEPORT.(REM.)										
2012--3340-2269955						23.582,00 €				23.582,00 €
PROMOCION CULTURAL.OUTROS GASTOS DIVERSOS (REM.)										
2012--3340-2270655						13.800,00 €				13.800,00 €
PROMOC CULTURAL.TRAB.O EMP. EST.E TRAB.TECN.(REM.)										
2012--3340-2279955						10.000,00 €				10.000,00 €
PROMOCION CULTURAL.OUTROS TRAB .O.EMPRESAS (REM.)										

Ejercicio 2012

APLICACIÓN PRESUPUESTARIA DESCRIPCIÓN	CRÉDITOS EXTRAORDINARIOS	SUPLEMENTOS DE CRÉDITO	AMPLIACIONES DE CRÉDITO	TRANSFERENCIAS DE CRÉDITO		INCORPORACIONES DE REMANENTES DE CRÉDITO	CRÉDITOS GENERADOS POR INGRESOS	BAJAS POR ANULACIÓN	AJUSTES POR PRORROGA	TOTAL MODIFICACIONES
				POSITIVAS	NEGATIVAS					
2012--3340-462		175.000,00 €		6.335,00 €			181.335,00 €			
PROMOCION CULTURAL.TRANSF.CTES. A CONCELLOS										
2012--3340-46255						191.987,00 €	191.987,00 €			
PROMOCION CULTURAL. OTRAS TRANSF. CONCELLOS (REM.)										
2012--3340-479		15.000,00 €					15.000,00 €			
PROMOCION CULTURA. OTRAS SUBV. EMPRESAS PRIVADAS										
2012--3340-47955						97.730,00 €	97.730,00 €			
PROM.CULTURAL-OUTRAS SUBV.EMPRESAS PRIVADAS (REM.)										
2012--3340-48155						30.050,61 €	30.050,61 €			
CULTURA. PREMIOS,BECAS E PENSIONS (REMANENTES)										
2012--3340-48900		134.000,00 €		19.600,00 €			153.600,00 €			
PROMOCION CULTURAL. TRANSF.ENT.E FAMIL.SEN FIN LUC										
2012--3340-4890055						721.663,03 €	721.663,03 €			
PROMOCION CULTURAL. OUTRAS SUBVENCIONS (REM.)										
2012--3340-65000				68.780,13 €			68.780,13 €			
PROMOCION CULTURAL.PLAN DE OBRAS E SERVIZOS (POS)										
2012--3340-6500055						174.521,80 €	174.521,80 €			
PROM.CULTURAL. PLAN OBRAS E SERVIZOS (REMANENTES)										
2012--3340-65009		15.000,00 €		12.000,00 €			12.000,00 €			
PROMOCION CULTURAL. OUTROS INVESTIMENTOS										
2012--3340-762										
PROMOCION CULTURAL. TRANSF.CAPITAL A CONCELLOS										
2012--3340-76255						223.800,00 €	223.800,00 €			
PROMOCION CULTURAL. A CONCELLOS (REMANENTES)										
2012--3340-789				46.037,00 €			46.037,00 €			
PROMOCION CULTURAL. TRANSF.CAP.ENT.SIN FIN LUCRO										
2012--3340-78955						100.000,00 €	100.000,00 €			
PROMOCION CULTURAL. OUTRAS TRANSF.(REM.)										
2012--3341-2279955						20.324,35 €	20.324,35 €			
SERV.PUBLICACIONES. TRAB.OUTRAS EMPRESAS (REM.)										
2012--3370-22699						49.310,78 €	49.310,78 €			
XUVENTUDE. OUTROS GASTOS DIVERSOS										
2012--3370-2269955						590,00 €	590,00 €			
XUVENTUDE. OUTROS GASTOS DIVERSOS (REM.)										
2012--3370-462		15.000,00 €					15.000,00 €			
XUVENTUDE. TRANSF.CTES. A CONCELLOS										
2012--3370-46255						69.900,00 €	69.900,00 €			
XUVENTUDE. O.TRANSF.CTES.A CONCELLOS (REM.)										
2012--3370-48900						27.200,00 €	27.200,00 €			
XUVENTUDE. SUBVEN.FAMILIAS E ENT.SIN FIN LUCRO										
2012--3370-4890055						15.200,00 €	15.200,00 €			
XUVENTUDE. OUTRAS SUBVENCIONS (REMANENTES)										
2012--3380-22609						128.935,16 €	128.935,16 €			
FESTAS POPULARES E FESTEXOS. GTS.ACTIV.CULT.E DEP.										

DIPUTACIÓN DE LUGO

Ejercicio 2012

**EJERCICIO CORRIENTE
PRESUPUESTO DE GASTOS
MODIFICACIONES DE CRÉDITO.**

Fecha: 03/05/2013
Hora: 11:20:33
Página: 10

APLICACIÓN PRESUPUESTARIA DESCRIPCIÓN	CRÉDITOS EXTRAORDINARIOS	SUPLEMENTOS DE CREDITO	AMPLIACIONES DE CREDITO	TRANSFERENCIAS DE CRÉDITO		INCORPORACIONES DE REMANENTES DE CRÉDITO	CRÉDITOS GENERADOS POR INGRESOS	BAJAS POR ANULACIÓN	AJUSTES POR PRORROGA	TOTAL MODIFICACIONES
				POSITIVAS	NEGATIVAS					
2012--3410-22609				76.510,78 €						76.510,78 €
PROM.E FOMI.DEPORTE. GTS. ACTIV.CULT.E DEPORT.										
2012--3410-462		20.000,00 €								20.000,00 €
PROM.E FOMI.DEPORTE. TRANSF.CTES. A CONCELLOS						61.600,00 €				61.600,00 €
2012--3410-46255										
PROM.E FOMI.DEPORTE.TRANSF.CTES.A CONCELLOS(REMAN.)										
2012--3410-481		83.000,00 €								83.000,00 €
PROM.E FOMI.DEPORTE. PREMIOS.BECAS E PENS.EST.										
2012--3410-48900		15.000,00 €								15.000,00 €
PROM.E FOMI.DEPORTE. SUBVENCIONS										
2012--3410-4890055						641.237,03 €				641.237,03 €
PROM.E FOMI.DEPORTE.OTRAS SUBVENCIONS (REMANENTES)										
2012--3410-4890555						148.164,00 €				148.164,00 €
PROM.E FOMENTO DEP.SAD.BREOGAN/FUND.BALOGAL (REM.)										
2012--3410-6500955						1.635.040,85 €				1.635.040,85 €
PROM.E FOMI.DEPORTE. OUTROS INVESTIMENTOS (REM.)										
2012--3410-762		70.000,00 €								70.000,00 €
PROM.E FOMI.DEPORTE. TRANSF.CAPITAL A CONCELLOS										
2012--3410-76255						1.068.254,22 €				1.068.254,22 €
PROM.E FOMI.DEPORTE. A CONCELLOS (REMANENTES)										
2012--3420-2210055						70.802,00 €				70.802,00 €
PAZO DOS DEPORTES.SUBMIN.ENERXIA ELECTRICA (REM.)										
2012--3420-2210155						2.070,54 €				2.070,54 €
PAZO DOS DEPORTES. SUBMINISTRO AUGA (REM.)										
2012--3420-2270055						12.319,67 €				12.319,67 €
PAZO DOS DEPORTES. TRAB.O.EMP.LIMPEZA E ASEO (REM.)										
2012--3420-2270155						14.691,12 €				14.691,12 €
PAZO DOS DEPORTES.TRAB.O.EMP. SEGURIDADE (REM.)										
2012--3420-62255						19.494,20 €				19.494,20 €
PAZO DEPORTES. INV.EDIFICIOS E O.CONST.(REM.)										
2012--3420-63255						8.674,63 €				8.674,63 €
PAZO DOS DEPORTES.- INV.REPOS.EDIFICIOS (REM.)										
2012--3421-2210055						1.071,64 €				1.071,64 €
ESCOLA DE PIRAGUISMO. SUBMIN.ENERXIA ELECTRICA (REM.)										
2012--3421-2270055						967,60 €				967,60 €
ESCOLA DE PIRAGUISMO. LIMPEZA E ASEO (REM.)										
2012--4190-48910										
AGRICULT.,GAND.E PESCA. OUTRAS TRANSFERENCIAS										
2012--4190-4891055		1.597,56 €								1.597,56 €
AGRICULT.,GAND.E PESCA.. OUTRAS TRANSF.(REM.)										
2012--4300-1600055						251.771,35 €				251.771,35 €
ADMON.XERAL TURISMO-SEGURIDADE SOCIAL (REMANENTES)										
2012--4310-4890355						1.419,80 €				1.419,80 €
TRAN. FUND. FEIRAS E EXPOSICIONES.(REM.)										
						129.512,18 €				129.512,18 €

Ejercicio 2012

APLICACIÓN PRESUPUESTARIA DESCRIPCIÓN	CRÉDITOS EXTRAORDINARIOS	SUPLEMENTOS DE CRÉDITO	AMPLIACIONES DE CRÉDITO	TRANSFERENCIAS DE CRÉDITO		INCORPORACIONES DE REMANENTES DE CRÉDITO	CRÉDITOS GENERADOS POR INGRESOS	BAJAS POR ANULACIÓN	AJUSTES POR PRORROGA	TOTAL MODIFICACIONES
				POSITIVAS	NEGATIVAS					
2012--4500-131					100.000,00 €					-100.000,00 €
ADMON.XERAL.INFRAEST.PERSOAL LABORAL EVENTUAL										
2012--4500-16000					28.421,46 €					-28.421,46 €
ADMON.XERAL.INFRAEST.SEGURIDADE SOCIAL										
2012--4500-1600055										
ADMON.XERAL.INFRAESTRUCT.-SEGURIDADE SOCIAL (REM.)										41.338,55 €
2012--4500-21555										
ADMON.XERAL.INFRAEST.REP.,MANT.E CONS.MOBIL.(REM.)										487,47 €
2012--4500-2270055										
ADMON.XERAL.INFRAEST.LIMPEZA E ASEO (REM.)										2.950,00 €
2012--4500-2270155										
ADMON.XERAL.INFRAEST.TRAB.O.EMP.SEGURIDADE (REM.)										14.833,43 €
2012--4500-63555										
ADMON.XERAL.INFRAEST.INV.REPOS.MOBILIARIO (REM.)										580,88 €
2012--4500-63655										
ADMON.XERAL.INFRAEST.INV.REPOS.EQ. INFORM.(REMAN.)										4.718,28 €
2012--4520-65000				297.647,00 €						
RECURSOS HIDRAULICOS.PLAN OBRA E SERVICIOS (POS)										
2012--4520-6500055										
RECURSOS HIDRAUL. PLAN OBRAS E SERVICIOS (REMAN.)										410.051,61 €
2012--4530-210										
ESTRADAS.REP.,MANT.E CONS.INFRAEST.E BENS NATUR.										
2012--4530-21055										
ESTRADAS.REP.,MANT.E CONS.INFRAEST.(REMANENTES)										319.990,84 €
2012--4530-46255										
ESTRADAS.- O. TRANSF.CTES.A CONCELLOS (REMAN.)										553.531,07 €
2012--4530-601				620.000,00 €						
ESTRADAS.EXPROPIACIONES										
2012--4530-60155										
ESTRADAS.EXPROPIACIONES										380.092,36 €
2012--4530-60955										
ESTRADAS. OUTROS INVEST.INFRAEST.(REM.)										76.203,19 €
2012--4530-619										
ESTRADAS. OUTROS INVESTIM.REPOS.INFRAESTRUCT.										
2012--4530-61955										
ESTRADAS.OUTRAS INV.REPOS.INFRAEST.(REMAN.)										2.718.016,89 €
2012--4530-65000										
ESTRADAS.PLAN DE OBRAS E SERVICIOS (POS)										
2012--4530-6500055										
ESTRADAS.PLAN OBRAS E SERVICIOS (REMANENTES)										4.023.316,05 €
2012--4530-76255										
ESTRADAS.TRANSF.A CONCELLOS (REM.)										92.067,48 €
2012--4540-78855										
TRANSF.A COMUNIDADES VECIÑAIS (REMANENTES)										1.004.773,89 €

Ejercicio 2012

APLICACIÓN PRESUPUESTARIA DESCRIPCIÓN	CRÉDITOS EXTRAORDINARIOS	SUPLEMENTOS DE CRÉDITO	AMPLIACIONES DE CRÉDITO	TRANSFERENCIAS DE CRÉDITO		INCORPORACIONES DE REMANENTES DE CRÉDITO	CRÉDITOS GENERADOS POR INGRESOS	BAJAS POR ANULACIÓN	AJUSTES POR PRORROGA	TOTAL MODIFICACIONES
				POSITIVAS	NEGATIVAS					
2012--4911-640				6.689,08 €	960.363,58 €		-953.674,50 €			
INNOVATE2:DEP.DIXITAL-OUTROS GTS.CARACTER INMAT.						815.371,11 €	725.371,11 €			
2012--4911-64055					90.000,00 €					
INNOVATE2. INV.CARACTER INMATERIAL (REMANENTES)				256.089,50 €			256.089,50 €			
2012--4911-641							-120.000,00 €			
INNOVATE2:DEP.DIXITAL- GTS. EN APLIC. INFORMAT.					120.000,00 €					
2012--9120-110						28.478,16 €	28.478,16 €			
ORG.GOBERNO. RETRIB.BASICAS E O.REM.PERS.EVENTUAL										
2012--9120-1600055										
ORG.GOBERNO-SEGURIDADE SOCIAL (REMANENTES)						1.532,05 €	1.532,05 €			
2012--9120-21555										
ORG.GOBERNO. REP.,MANT.E CONS. MOBILIARIO (REM.)						1.831,36 €	1.831,36 €			
2012--9120-22455										
ORG.GOBERNO. PRIMAS DE SEGUROS (REM.)						422,03 €	422,03 €			
2012--9120-63555										
ORG. GOB. INV.REPOS.MOBILIARIO (REM.)						6.195,00 €	6.195,00 €			
2012--9120-64155										
ORG. GOB. GTS.EN APLIC.INFORMATICAS (REM.)										
2012--9200-120					338.000,00 €		-338.000,00 €			
ADMON.XERAL. RETRIB.BASICAS FUNCIONARIOS										
2012--9200-121					591.789,00 €		-591.789,00 €			
ADMON.XERAL. RETRIB.COMPLEM.FUNCIONARIOS										
2012--9200-16000										
ADMON.XERAL. SEGURIDADE SOCIAL										
2012--9200-1600055										
ADMON.XERAL-SEGURIDADE SOCIAL (REMANENTES)						87.386,26 €	87.386,26 €			
2012--9200-21055										
ADMON.XERAL. INFRAEST.E BENS.NATURAIS (REM.)						6.289,40 €	6.289,40 €			
2012--9200-21255										
ADMON.XERAL. REP.,MANT.E CONS. EDIFICIOS (REM.)						16.448,26 €	16.448,26 €			
2012--9200-21555										
ADMON.XERAL. REP.,MANT.E CONS. MOBILIARIO (REM.)						3.561,00 €	3.561,00 €			
2012--9200-21655										
ADMON.XERAL. REP.,MANT.E CONS. EQ.INFORM. (REM.)						10.221,23 €	10.221,23 €			
2012--9200-2200055										
ADMON.XERAL. MATERIAL OFICINA NON INVENT. (REM.)						18.000,00 €	18.000,00 €			
2012--9200-2200255										
ADMON.XERAL. MAT.INFORM.NON INVENT. (REM.)						13.307,25 €	13.307,25 €			
2012--9200-2210055										
ADMON.XERAL. SUBMIN.ENERXIA ELECTRICA (REM.)						25.056,02 €	25.056,02 €			
2012--9200-2210155										
ADMON.XERAL. SUBMINISTRO AUGA (REM.)						4.287,79 €	4.287,79 €			
2012--9200-2210255										
ADMON.XERAL. SUBMINISTRO GAS (REM.)						9.425,01 €	9.425,01 €			

Ejercicio 2012

APLICACIÓN PRESUPUESTARIA DESCRIPCIÓN	CRÉDITOS EXTRAORDINARIOS	SUPLEMENTOS DE CRÉDITO	AMPLIACIONES DE CRÉDITO	TRANSFERENCIAS DE CRÉDITO		INCORPORACIONES DE REMANENTES DE CRÉDITO	CRÉDITOS GENERADOS POR INGRESOS	BAJAS POR ANULACIÓN	AJUSTES POR PRORROGA	TOTAL MODIFICACIONES
				POSITIVAS	NEGATIVAS					
2012--9270-2210355						44.181,66 €				44.181,66 €
PARQUE MOBIL-SUBM.COMBUSTIBLES E CARBUR.(REM.)										
2012--9270-62455						7.198,00 €				7.198,00 €
PARQUE MOBIL. INVESTIM.ELEMENTOS TRANSPORTE (REM.)										
2012--9270-632				33.000,00 €						33.000,00 €
PARQUE MOBIL. INV.REPOS.EDIFICIOS						982,97 €				982,97 €
2012--9270-63255										
PARQUE MOBIL. INVEST.REPOS.EDIFICIOS (REM.)										
2012--9280-22606							111.406,00 €			111.406,00 €
FORMACION. REUNIONS, CONFERENCIAS E CURSOS						48.569,24 €				48.569,24 €
2012--9280-2260655										
FORMACION. REUNIONS, CONFER.E CURSOS (REM.)						1.674,62 €				1.674,62 €
2012--9280-2270655										
FORMACION. TRAB.O EMP. EST.E TRAB.TECN.(REM.)		1.781.983,11 €		328.237,18 €	3.119.548,49 €			1.781.983,11 €		-2.791.311,31 €
2012--9290-65000										
PLAN DE OBRAS Y SERVICIOS (POS)						14.460,80 €				14.460,80 €
2012--9310-1600055										
INTERVENCIÓN-SEGURIDADE SOCIAL (REMANENTES)						243,85 €				243,85 €
2012--9310-21555										
INTERVENCIÓN.REP.,MANT.E CONS. MOBILIARIO (REM.)						1.266,85 €				1.266,85 €
2012--9310-63655										
INTERVENCIÓN. INV.REPOS.EQUIPOS INFORM.(REM.)						24.436,13 €				24.436,13 €
2012--9320-1600055										
RECADACION-SEGURIDADE SOCIAL (REMANENTES)						2.957,92 €				2.957,92 €
2012--9320-20255										
RECADACION. ARRDTO.EDIFICIOS (REM.)						2.114,42 €				2.114,42 €
2012--9320-21555										
RECADACION. REP.,MANT.E CONS. MOBILIARIO (REM.)						5.742,15 €				5.742,15 €
2012--9320-2210055										
RECADACION. SUBMIN.ENERXIA ELECTRICA (REM.)						177,42 €				177,42 €
2012--9320-2210155										
RECADACION. SUBMINISTRO AUGA (REM.)										
2012--9320-22706										
RECADACION. TRAB.O EMP. ESTUDOS E TRAB.TECNICOS							200.000,00 €			200.000,00 €
2012--9320-2302055										
RECADACION. DE PERSOAL NON DIRECTIVO (REM.)						86,00 €				86,00 €
2012--9320-62555										
RECADACION.- INV.MOBILIARIO (REMANENTES)						826,00 €				826,00 €
2012--9320-63655										
RECADACION. INV.REPOS.SERV.EQUIPOS PROCESOS INF						1.551,10 €				1.551,10 €
2012--9330-212										
PATRIMONIO. REP.,MANT.E CONS.EDIFICIOS E O.CONST.				34.000,00 €						34.000,00 €
2012--9330-213										
PATRIMONIO. MAQUINARIA. INSTAL. TÉCNICAS Y UTILLAJE										6.000,00 €

Ejercicio 2012

APLICACIÓN PRESUPUESTARIA DESCRIPCIÓN	CRÉDITOS EXTRAORDINARIOS	SUPLEMENTOS DE CRÉDITO	AMPLIACIONES DE CRÉDITO	TRANSFERENCIAS DE CRÉDITO		INCORPORACIONES DE REMANENTES DE CRÉDITO	CRÉDITOS GENERADOS POR INGRESOS	BAJAS POR ANULACIÓN	AJUSTES POR PRORROGA	TOTAL MODIFICACIONES
				POSITIVAS	NEGATIVAS					
2012--9330-22100				26.000,00 €						26.000,00 €
PATRIMONIO. SUBMIN.ENERXIA ELECTRICA						6.628,13 €				6.628,13 €
2012--9330-2210055										
PATRIMONIO. SUBMIN.ENERXIA ELECTRICA (REM.)				4.000,00 €						4.000,00 €
2012--9330-22101										
PATRIMONIO. SUBMINISTRO AUGA						1.459,22 €				1.459,22 €
2012--9330-2210155										
PATRIMONIO. SUBMINISTRO AUGA (REM.)						3.976,82 €				3.976,82 €
2012--9330-2210255										
PATRIMONIO. SUBMINISTRO GAS (REM.)				24.000,00 €						24.000,00 €
2012--9330-22502										
PATRIMONIO. TRIBUTOS DAS ENTIDADES LOCAIS						684,40 €				684,40 €
2012--9330-2270055										
PATRIMONIO. TRAB.O.EMP. LIMPEZA E ASEO (REM.)						6.530,00 €				6.530,00 €
2012--9330-62355										
PATRIMONIO. INV.MAQUINARIA,INST.E FERR.(REM.)				78.100,00 €		142.939,20 €				221.039,20 €
2012--9330-632										
PATRIMONIO. INVEST.REPOS.EDIFICIOS E O.CONST.						1.094.603,08 €				1.094.603,08 €
2012--9330-63255										
PATRIMONIO. INV.REPOS.EDIFICIOS (REM.)						4.798,15 €				4.798,15 €
2012--9340-1600055										
TESORERIA-SEGURIDADE SOCIAL (REMANENTES)				6.542,00 €						6.542,00 €
2012--9340-21555										
TESORERIA.REP..MANT.E CONS. MOBILIARIO (REM.)						118,15 €				118,15 €
2012--9340-22799										
TESORERIA.TRAB.REALIZ.POR OUTRAS EMPRESAS										
2012--9340-352										
TESORERIA. XUIROS DE MORA				42.104,53 €						42.104,53 €
2012--9420-76255										
TRANSF.A CONCELLOS (REMANENTES)						135.937,50 €				135.937,50 €
2012--9491-44900										
TRANSF.CTES.Á SOCIEDADE URBANISTICA (SUPLUSA)				288.042,47 €						288.042,47 €
2012--9491-4490055										
TRANSF.CTES.Á SOC.URBANISTICA PROV.LUGO (REM.)						3.306.393,82 €				3.306.393,82 €

**EJERCICIO CORRIENTE
PRESUPUESTO DE GASTOS
MODIFICACIONES DE CRÉDITO.**

Ejercicio 2012

Fecha: 03/05/2013
Hora: 11:20:33
Página: 18

APLICACIÓN PRESUPUESTARIA DESCRIPCIÓN	CRÉDITOS EXTRAORDINARIOS	SUPLEMENTOS DE CRÉDITO	AMPLIACIONES DE CRÉDITO	TRANSFERENCIAS DE CRÉDITO		INCORPORACIONES DE REMANENTES DE CRÉDITO	CRÉDITOS GENERADOS POR INGRESOS	BAJAS POR ANULACIÓN	AJUSTES POR PRORROGA	TOTAL MODIFICACIONES
				POSITIVAS	NEGATIVAS					
TOTAL GENERAL	3.909.136,52 €	13.450.947,61 €		10.035.604,83 €	10.035.604,83 €	40.047.994,73 €	609.282,15 €	4.500.000,00 €		53.517.361,01 €

REMANENTES DE CRÉDITO

APLICACIÓN	DESCRIPCION	COMPROMETIDO		NO COMPROMETIDO	
		INCORPORABLE	NO INCORPORABLE	INCORPORABLE	NO INCORPORABLE
2012.0110.310	XUROS DE PRESTAMOS E OUTRAS OPER.FINANCEIRAS	0,00	0,00	0,00	424.750,84
2012.0110.913	AMORTIZ.PRESTAMOS A LONGO PRAZO FORA SEC.PUBL.	0,00	0,00	42.382,61	0,00
2012.1350.467	CONSORCIO PROV.EXTINCION INCENDIOS. TRANSF.CTES.	0,00	0,00	0,00	3.405,53
2012.1350.46755	CONSORCIO PROV.EXTINC. INCENDIOS. TRANSF.CTES.(REM)	0,00	80.000,00	0,00	0,00
2012.1350.767	CONSORCIO PROV.EXTINC. INCENDIOS. TRANSF. CAPITAL	253.600,00	0,00	0,00	0,00
2012.1500.120	URBANISMO E ARQUITECTURA. RETRIB.BASICAS	0,00	0,00	0,00	19.864,44
2012.1500.121	URBANISMO E ARQUITECTURA. RETRIB.COMPLEMENT.	0,00	0,00	0,00	19.248,47
2012.1500.130	URBANISMO E ARQUITECTURA. LABORAL FIXO	0,00	0,00	0,00	1.516,74
2012.1500.150	URBANISMO E ARQUITECTURA. PRODUCTIVIDADE	0,00	0,00	0,00	19.420,85
2012.1500.151	URBANISMO E ARQUITECTURA. GRATIFICACIONES	0,00	0,00	0,00	1.083,90
2012.1500.16000	URBANISMO E ARQUITECTURA. SEGURIDADE SOCIAL	12.861,18	0,00	0,00	-2.067,58
2012.1500.1600055	URBANISMO E ARQUITECTURA. SEGURIDADE SOCIAL(REM)	0,00	0,00	0,00	0,00
2012.1500.164	URBANISMO E ARQUITECTURA. AXUDA FAMILIAR	0,00	0,00	0,00	0,00
2012.1500.213	URBANISMO E ARQUITECT. REP.,MANT.E CONS.MAQUINARIA	0,00	0,00	0,00	0,00
2012.1500.214	URBANISMO E ARQUITECT. REP.,MANT.E CONS.ELEMENTOS TRANSPORTE	0,00	0,00	0,00	-1.273,52
2012.1500.215	URBANISMO E ARQUITECT. REP.,MANT.E CONS.MOBILIARIO	934,03	0,00	0,00	203,00
2012.1500.21555	URB. E ARQUIT. REP.,MANT.E CONS. MOBILIARIO (REM.)	0,00	0,00	0,00	0,00
2012.1500.216	URBAN.E ARQUIT.-REP.,MANT.E CONS.EQUIPOS INFORM.	0,00	0,00	0,00	464,60
2012.1500.22000	URBANISMO E ARQUITECT. MATERIAL DE OFICINA	0,00	0,00	0,00	0,01
2012.1500.22199	URBANISMO E ARQUITECTURA. OUTROS SUBMINISTROS	0,00	0,00	0,00	1.700,00
2012.1500.22501	URBANISMO E ARQUITECTURA. TRIBUTOS CC.AA.	0,00	0,00	0,00	-300,00
2012.1500.22699	URBANISMO E ARQUITECTURA. OUTROS GASTOS DIVERSOS	0,00	0,00	0,00	1.000,00
2012.1500.22706	URBANISMO E ARQUIT. ESTUDOS E TRAB. TECNICOS	0,00	0,00	0,00	0,00
2012.1500.23020	URBANISMO E ARQUIT. AXUDAS DE CUSTO PERS.NON DIREC	0,00	0,00	0,00	478,41
2012.1500.23120	URBANISMO E ARQUIT. LOCOMOCION PERSOAL NON DIRECT.	0,00	0,00	0,00	612,68
2012.1500.633	URBANISMO E ARQUITECT. INV.REPOS.MAQUINARIA	0,00	0,00	0,00	0,00
2012.1510.60155	URBANISMO. EXPROPIACIONS (REM.)	0,00	0,00	111.753,04	0,00
2012.1510.65000	URBANISMO. PLAN DE OBRAS E SERVICIOS (POS)	0,00	0,00	78.444,32	0,00
2012.1510.6500055	URBANISMO. PLAN OBRAS E SERVICIOS (REMANENTES)	0,00	0,00	0,00	0,00
2012.1510.750	URBANISMO. TRANSF.ADMON.GRAL.CC.AA.	334.728,55	0,00	0,00	0,00

REMANENTES DE CRÉDITO

APLICACIÓN	DESCRIPCION	COMPROMETIDO		NO COMPROMETIDO	
		INCORPORABLE	NO INCORPORABLE	INCORPORABLE	NO INCORPORABLE
2012.1510.75055	URBANISMO.TRANSF.ADMON.GRAL..CC.AA. (REM.)	0,00	221.948,97	0,00	0,00
2012.1550.2269955	VIAS PUBLICAS. OUTROS GASTOS DIVERSOS (REM.)	26.631,86	0,00	0,00	0,00
2012.1550.65009	VIAS PUBLICAS. OUTROS INVERSIONES.	0,00	0,00	0,00	0,00
2012.1550.6500955	VIAS PUBLICAS. OUTROS INVERSIONES (REM.)	102.548,17	0,00	247.119,18	0,00
2012.1610.22706	SAN.,ABAST.E.DIST.AUGA. ESTUDIOS E TRAB.TECNICOS	0,00	0,00	0,00	0,00
2012.1610.609	SAN.,ABAST.E.DIST.AUGA. OUTRAS INVERS.INFRAESTRUCT	0,00	0,00	0,00	0,00
2012.1610.65000	SAN.,ABAST.E.DIST.AUGA. PLAN OBRAS E SERVICIOS(POS)	0,00	0,00	235.599,16	0,00
2012.1610.6500055	SAN.,ABAST.E.DIST.AUGA. P.O.S. (REM.)	44.675,00	0,00	0,00	44.675,00
2012.1610.65009	SAN.,ABAST.E.DIST.AUGA.OUTROS INVERSIONES.	0,00	0,00	0,00	0,00
2012.1690.462	OUTROS SERV.BENESTAR COMUN.TRANSF.CTES. CONCELLOS	275.054,24	0,00	0,00	10.100,00
2012.1690.46255	BENESTAR COMUN.O. TRANSF.CTES-A CONCELLOS (REMAN.)	0,00	0,00	0,00	0,00
2012.1690.48900	OUTROS SERV.BENESTAR COMUNIT. OUTRAS SUBVENCIONES	164.968,98	0,00	0,00	281.583,00
2012.1690.4890055	BENESTAR COMUN. OUTRAS SUBVENCIONS (REMANENTES)	0,00	0,00	0,00	1.739,76
2012.1690.6500555	OBRAS CANON HIDROELECTRICO (REMANENTES)	188.299,93	0,00	690.813,59	0,00
2012.1690.65009	OUTROS SERV.BENESTAR COMUN.OUTROS INVERSIONES	62.755,31	0,00	441.039,65	0,00
2012.1690.6500955	OUTROS SERV.BENESTAR COMUN.OUTROS INVEST.(REM)	0,00	2.420,00	0,00	6.250,72
2012.1690.762	OUTROS SERV.BENESTAR COMUN.TRANSF.CAP.CONCELLOS	343.747,42	0,00	108.300,82	0,00
2012.1690.76255	BENESTAR COMUN.A CONCELLOS (REMANENTES)	3.500,00	0,00	0,00	19.604,27
2012.1690.789	OUTROS SERV.BENESTAR COMUN. OUTRAS TRANSF.CAPIT.	196.046,67	0,00	476.931,47	0,00
2012.1690.78955	BENESTAR COMUN. OUTRAS TRANSF.(REM.)	0,00	0,00	0,00	174.306,16
2012.1720.131	PROT.E MELL.MEDIO AMB. PERSOAL LABORAL TEMPORAL	0,00	0,00	0,00	743,34
2012.1720.150	PROT.E MELL.MEDIO AMB. PRODUCTIVIDADE	0,00	0,00	0,00	2.309,50
2012.1720.16000	PROT.E MELL.MEDIO AMB. SEGURIDADE SOCIAL	0,00	0,00	0,00	2.594,22
2012.1720.1600055	PROT.E MELL.MEDIO AMB. SEGURIDADE SOCIAL (REM.)	0,00	0,00	0,00	0,00
2012.1720.205	PROT.E MELL.MEDIO AMB. ARRDTO.MOBILIARIO	0,00	0,00	0,00	1.007,50
2012.1720.210	PROTEC.E MELLORA MEDIO AMB. REP.E MANT. INFRAEST.	0,00	0,00	0,00	-2.602,93
2012.1720.216	PROTEC.E MELLORA MEDIO AMB. REP.E MANT.EQUIPOS INFORMAT.	0,00	0,00	0,00	-103,77
2012.1720.22000	PROTEC.E MELLORA MEDIO AMB. REP.E MANT.-MATERIAL DE OFICINA	0,00	0,00	0,00	-2.999,59
2012.1720.22100	PROT.E MELL.MEDIO AMB. ENERGÍA ELÉCTRICA	383,60	0,00	0,00	930,00
2012.1720.2210055	PROT.E MELL.MEDIO AMB. ENERGÍA ELÉCTRICA (REM.)	0,00	560,51	0,00	0,00

REMANENTES DE CRÉDITO

APLICACIÓN	DESCRIPCION	COMPROMETIDO		NO COMPROMETIDO	
		INCORPORABLE	NO INCORPORABLE	INCORPORABLE	NO INCORPORABLE
2012.1720.22104	PROT.E MELL.MEDIO AMB. VESTIARIO	0,00	0,00	0,00	-1.545,00
2012.1720.22113	PROT.E MELL.MEDIO AMB. MANUT.ANIMALES	0,00	0,00	0,00	157,44
2012.1720.22502	PROT.E MELL.MEDIO AMB. TRIBUTOS ENT.LOCAIS	0,00	0,00	0,00	-1.233,30
2012.1720.22706	PROT.E MELL.MEDIO AMB. EST.E TRAB.TECNICO	0,00	0,00	0,00	12.296,82
2012.1720.2270655	PROT.E MELL.MEDIO AMB. EST.E TRAB.TECN.(REM.)	9.396,82	0,00	0,00	0,00
2012.1720.2302055	PROT.E MELL.MEDIO AMB. AYUDAS DE CUSTO (REM.)	0,00	0,00	0,00	18,70
2012.1720.627	PROT.E MELL.MEDIO AMB. PROX.COMPLEXOS	0,00	0,00	16.562,78	0,00
2012.1720.62755	PROT.E MELL.MEDIO AMB. PROX.COMPLEXOS(REM.)	0,00	0,00	3.371,09	0,00
2012.1720.721	PROT.E MELL.MEDIO AMB. TRANSF.CAP.OO.AA. E AXENCIA	0,00	0,00	0,00	0,00
2012.1720.72155	PROT.E MELL.MEDIO AMB.A OO.AA.E AX. DO ESTADO(REM)	0,00	142.273,75	0,00	0,00
2012.1721.21055	RESERVAS DA BIOSFERA. REP.,MANT.E CONS. INFRAEST. (REM.)	0,00	0,00	150.000,00	0,00
2012.1721.2260255	RESERVAS DA BIOSFERA. PUBLICIDADE E PROPAGANDA (REM.)	0,00	0,00	0,00	0,00
2012.1721.2270655	RESERVAS DA BIOSFERA. ESTUDOS E TRABALLOS TÉCNICOS (REM.)	15.000,00	0,00	0,00	0,00
2012.1721.60955	RESERVAS DA BIOSFERA. OUTROS INVESTIMENTOS (REM.)	80.548,49	0,00	0,00	0,00
2012.1721.62555	RESERVAS DA BIOSFERA. INV. MOBILIARIO (REM.)	7.524,76	0,00	-7.524,76	0,00
2012.1721.640	RESERVAS DA BIOSFERA. GTS.INVEST.CARACT.INMATERIAL	0,00	0,00	0,00	0,00
2012.1721.64055	RESERVAS DA BIOSFERA. GTS.INVEST.CARACT.INM.(REMA)	24.771,34	0,00	23.150,41	0,00
2012.1722.120	LUGO2 PROV. RETRIBUCIÓNS BÁSICAS FUNCIONARIOS	442,83	0,00	3.387,30	0,00
2012.1722.12055	LUGO2 PROV. RETRIBUCIÓNS BÁSICAS FUNCIONARIOS (REM.)	0,00	0,00	0,00	0,00
2012.1722.121	LUGO2 PROV. RETRIBUCIÓNS COMPLEMENTARIAS	845,65	0,00	4.964,78	0,00
2012.1722.12155	LUGO2 PROV. RETRIBUCIÓNS COMPLEMENTARIAS (REM.)	0,00	0,00	0,00	0,00
2012.1722.131	LUGO2 PROV. PERSOAL LABORAL EVENTUAL	6.495,87	0,00	-6.173,80	0,00
2012.1722.13155	LUGO2 PROV. PERSOAL LABORAL EVENTUAL (REM.)	0,00	0,00	0,00	0,00
2012.1722.150	LUGO2 PROV. PRODUTIVIDADE	0,00	0,00	-12.831,22	0,00
2012.1722.16000	LUGO2 PROV. SEGURIDADE SOCIAL	7.168,24	0,00	1.658,78	0,00
2012.1722.1600055	LUGO2 PROV. SEGURIDADE SOCIAL (REM.)	618,56	0,00	0,00	0,00
2012.1722.22500	LUGO2 PROV. TRIBUTOS ESTATAIS	0,00	0,00	0,00	-8,75
2012.1722.22602	LUGO2 PROV. PUBLICIDADE E PROPAGANDA	0,00	0,00	-154,21	0,00
2012.1722.2260255	LUGO2 PROV. PUBLICIDADE E PROPAGANDA (REM.)	0,00	0,00	0,00	0,00
2012.1722.22606	LUGO2 PROV. GTS. EN REUNIONS, CONFERENCIAS E CURSOS	258.502,97	0,00	0,00	0,00

REMANENTES DE CRÉDITO

APLICACIÓN	DESCRIPCION	COMPROMETIDO		NO COMPROMETIDO	
		INCORPORABLE	NO INCORPORABLE	INCORPORABLE	NO INCORPORABLE
2012.1722.22706	LUGO2 PROV. TRABALLOS E ESTUDOS TÉCNICOS	210.778,98	0,00	40.000,00	0,00
2012.1722.2270655	LUGO2 PROV. TRABALLOS E ESTUDOS TÉCNICOS (REM.)	0,00	0,00	0,00	0,00
2012.1722.609	LUGO2 PROV. OUTROS INVESTIMENTOS	0,00	0,00	56.841,49	0,00
2012.1722.640	LUGO2 PROV. GTOS.EN INVESTIM.CARACTER INMATERIAL	453.840,64	0,00	1.636.284,03	0,00
2012.1722.64055	LUGO2 PROV. GTOS.EN INVESTIM.CARACTER INMATERIAL (REM.)	58.349,07	0,00	27.430,90	0,00
2012.1722.65009	LUGO2 PROV. OUTROS INVESTIMENTOS	666.779,66	0,00	71.828,21	0,00
2012.1724.210	RES. DA BIOSFERA.TERRAS DO MIÑO. REP.,MANT.E CONS. INFRAEST.	0,00	0,00	0,00	18.000,00
2012.1724.233	RES. DA BIOSFERA.TERRAS DO MIÑO. OUTRAS INDEMINIZACIÓNS	0,00	0,00	0,00	3.500,00
2012.1725.210	RES. DA BIOSFERA. TERRAS DO ANCARES. REP., MANT.E CONS. INFRAEST.	0,00	0,00	0,00	12.000,00
2012.1725.233	RES. DA BIOSFERA. TERRAS DO ANCARES. OUTRAS INDEMINIZACIÓNS	0,00	0,00	0,00	4.000,00
2012.2210.127	FONDO DE PENSIONES. PERSONAL FUNCIONARIO	0,00	0,00	0,00	0,00
2012.2210.137	FONDOS DE PENSIONES. PERSOAL LABORAL	0,00	0,00	0,00	0,00
2012.2210.16008	ASISTENCIA MEDICO-FARMACEUTICA	42.341,44	0,00	0,00	29.211,63
2012.2210.1600855	ASISTENCIA MEDICO-FARMACEUTICA (REM.)	0,00	0,00	0,00	0,00
2012.2210.16009	OUTRAS COTAS SOCIAIS. MUFACE	0,00	0,00	0,00	10.271,50
2012.2210.16103	OUTRAS PREST.ECON.-PENSIONES EXCEPCIONAIS	0,00	0,00	0,00	0,00
2012.2210.16105	PENSIONES A CARGO DE LA ENTIDAD	0,00	0,00	0,00	-1.626,12
2012.2210.16107	ASISTENCIA MEDICO-FARMACEUTICA A PENSIONISTAS	16.500,00	0,00	0,00	11.842,29
2012.2210.16109	OUTRAS PREST.ECONOMICAS. OUTROS GTS. SOCIAIS	0,00	0,00	0,00	-24.205,91
2012.2210.16200	GTS.SOCIAIS. FOMACION E PERFEC.DO PERSOAL	0,00	0,00	0,00	-2.993,70
2012.2210.16204	GASTOS SOCIAIS DO PERSOAL FUNCIONARIO E LABORAL	0,00	0,00	0,00	178.976,52
2012.2210.16205	GASTOS SOCIAIS DO PERSOAL. SEGUROS	0,00	0,00	0,00	54.106,99
2012.2210.1620555	PREST. ECON. TRAB. SEGUROS (REMANENTES)	0,00	45.023,06	0,00	0,00
2012.2210.22799	ACCION SOCIAL. TRABALLOS OUTRAS EMPRESAS	0,00	0,00	0,00	526,10
2012.2210.831	PAGAS ANTICIPADAS AO PERSOAL	0,00	0,00	760,00	0,00
2012.2300.110	ADMON.XRL.SERVIZOS SOCIAIS. RETRIB. PERSOAL EVENTUAL	0,00	0,00	0,00	-37.143,69
2012.2300.120	ADMON.XRAL.SERVIZOS SOCIAIS. RETRIB.BASICAS	0,00	0,00	0,00	31.123,12
2012.2300.121	ADMON.XRAL.SERVIZOS SOCIAIS. RETRIB.COMPLEMENT.	0,00	0,00	0,00	44.667,94
2012.2300.150	ADMON.XRAL.SERVIZOS SOCIAIS. PRODUCTIVIDADE	0,00	0,00	0,00	9.789,25
2012.2300.151	ADMON.XRAL.SERVIZOS SOCIAIS. GRATIFICACIONS	0,00	0,00	0,00	2.074,96

REMANENTES DE CRÉDITO

APLICACIÓN	DESCRIPCION	COMPROMETIDO		NO COMPROMETIDO	
		INCORPORABLE	NO INCORPORABLE	INCORPORABLE	NO INCORPORABLE
2012.2300.16000	ADMON.XRAL.SERVIZOS SOCIAIS. SEGURIDADE SOCIAL	18.602,26	0,00	0,00	-12.880,07
2012.2300.1600055	ADMON.XERAL.SERV.SOCIAIS-SEGURIDADE SOCIAL (REM.)	0,00	0,00	0,00	0,00
2012.2300.164	ADMON.XRAL.SERVIZOS SOCIAIS. COMPLEM. FAMILIAR	0,00	0,00	0,00	0,00
2012.2300.216	ADMON.XRAL.SERVIZOS SOCIAIS. REP., MANT.E CONS. EQUIPOS INFORMT.	0,00	0,00	0,00	-59,90
2012.2300.22000	ADMON.XRAL.SERVIZOS SOCIAIS. MATERIAL DE OFICINA	0,00	0,00	0,00	500,00
2012.2300.22001	ADMON.XRAL.SERVIZOS SOCIAIS. PRENSA,REV.,LIBROS,...	0,00	0,00	0,00	1.000,00
2012.2300.23020	ADMON.XRAL.SERVIZOS SOCIAIS. AXUDAS DE CUSTO.	0,00	0,00	0,00	100,00
2012.2300.23120	ADMON.XRAL.SERVIZOS SOCIAIS. LOCOMOCIÓN.	0,00	0,00	0,00	100,00
2012.2300.233	ADMON.XRAL.SERVIZOS SOCIAIS. OUTRAS INDEMINIZACIONES	0,00	0,00	0,00	0,00
2012.2310.22602	ACCION SOCIAL. PUBLICIDADE E PROPAGANDA	0,00	0,00	0,00	-95.957,70
2012.2310.22606	ACCION SOCIAL. GTS.BS.Y SERV.REUNIONS E CONF.	0,00	0,00	0,00	-1.142,24
2012.2310.22609	ACCION SOCIAL. ACTIV.CULTURALES E DEPORTIVAS	0,00	0,00	0,00	-2.435,66
2012.2310.22699	ACCION SOCIAL. OUTROS GASTOS DIVERSOS	0,00	0,00	0,00	339.483,50
2012.2310.2269955	ACCION SOCIAL. OUTROS GASTOS DIVERSOS (REM.)	0,00	0,00	0,00	0,00
2012.2310.22706	ACCION SOCIAL. ESTUDOS E TRABALLOS TECNICOS	0,00	0,00	0,00	50.000,00
2012.2310.2270655	ACCION SOCIAL. TRAB.E ESTUDOS TÉCNICOS (REM.)	0,00	0,02	0,00	0,00
2012.2310.462	ACCION SOCIAL. TRANSF.CORRIENTES A CONCELLOS	655.000,00	0,00	0,00	367.000,00
2012.2310.46255	ACCION SOCIAL. O. TRANSF.CTES.A CONCELLOS (REMAN.)	0,00	0,00	0,00	7.096,95
2012.2310.48900	ACCION SOCIAL. SUBVENCIONS	168.362,35	0,00	0,00	171.132,01
2012.2310.4890055	ACCION SOCIAL. OUTRAS SUBVENCIONS (REMANENTES)	0,00	34.194,36	0,00	2.656,70
2012.2310.48910	ACCION SOCIAL. TRANSFERENCIAS	41.553,36	0,00	0,00	22.788,36
2012.2310.4891055	ACCION SOCIAL. OUTRAS TRANSFERENCIAS (REMANENTES)	0,00	1.742,38	0,00	0,00
2012.2310.762	ACCION SOCIAL. A AYUNTAMIENTOS	204.266,32	0,00	56.013,68	0,00
2012.2310.76255	ACCION SOCIAL. A CONCELLOS (REMANENTES)	0,00	0,00	0,00	0,00
2012.2310.789	ACCION SOCIAL. OUTRAS TRANSFERENCIAS CAPITAL	110.000,00	0,00	0,00	0,00
2012.2310.78955	ACCION SOCIAL. OUTRAS TRANSF.(REM.)	0,00	0,00	0,00	0,00
2012.2311.48900	ACCION SOCIAL. OUTRAS TRANSF.	74.000,00	0,00	0,00	-85.000,00
2012.2311.62	ACCION SOCIAL. TRANSF. CTES. CONCELLOS	8.000,00	0,00	0,00	-8.000,00
2012.2330.1600055	CENTRO S.RAFael-SEGURIDADE SOCIAL (REMANENTES)	0,00	0,00	0,00	0,00
2012.2330.210	C.S.RAFael. REP.,MANT.Y CONS.INFRAEST.E BS.NAT	0,00	0,00	0,00	0,00

REMANENTES DE CRÉDITO

APLICACIÓN	DESCRIPCIÓN	COMPROMETIDO		NO COMPROMETIDO	
		INCORPORABLE	NO INCORPORABLE	INCORPORABLE	NO INCORPORABLE
2012.2330.213	C.S.RAFael. REP.E MANTEN.MAQUINARIA,INST	0,00	0,00	0,00	0,00
2012.2330.214	C.S.RAFael. REP.E MANTEN.MATER.TRANSP.	0,00	0,00	0,00	0,00
2012.2330.215	C.S.RAFael. REP.E MANTEN.MOBILIARIO	0,00	0,00	0,00	0,00
2012.2330.21555	C.S.RAFael. REP.,MANT.E CONS. MOBILIARIO (REM.)	0,00	157,19	0,00	0,00
2012.2330.216	C.S.RAFael. REP.E MANT.E EQUIPOS INFORMATICOS	0,00	0,00	0,00	0,00
2012.2330.22000	C.S.RAFael. MATERIAL DE OFICINA	0,00	0,00	0,00	0,00
2012.2330.22001	C.S.RAFael. PRENSA,REVISTAS, LIBROS, OUTRAS PUBL.	0,00	0,00	0,00	0,00
2012.2330.22100	C.S.RAFael. SUBMINISTRO ENERXIA ELECTRICA	0,00	0,00	0,00	0,00
2012.2330.2210055	C.S.RAFael. SUBMIN.ENERXIA ELECTRICA (REM.)	0,00	5.195,49	0,00	0,00
2012.2330.22101	C.S.RAFael. SUBMINISTRO AUGA	0,00	0,00	0,00	0,00
2012.2330.2210155	C.S.RAFael. SUBMINISTRO AUGA (REM.)	0,00	20.391,20	0,00	0,00
2012.2330.22102	C.S.RAFael. SUBMINISTRO GAS	0,00	0,00	0,00	0,00
2012.2330.2210255	C.S.RAFael. SUBMINISTRO GAS (REM.)	0,00	0,00	0,00	0,00
2012.2330.22103	C.S.RAFael. SUBMIN. COMBUSTIBLES E CARBURANTES	0,00	0,00	0,00	0,00
2012.2330.22104	C.S.RAFael. SUBMINISTRO VESTIARIO	0,00	0,00	0,00	0,00
2012.2330.22105	C.S.RAFael. SUBMINISTRO PDTOS. ALIMENTICIOS	0,00	0,00	0,00	0,00
2012.2330.22106	C.S.RAFael. PDTOS.FARMACEUTICOS E MAT.SANITARIO	0,00	0,00	0,00	0,00
2012.2330.22110	C.S.RAFael.- SUBMINISTRO PDTOS. LIMPEZA E ASEO	0,00	0,00	0,00	0,00
2012.2330.223	C.S.RAFael. TRANSPORTES	0,00	0,00	0,00	0,00
2012.2330.224	C.S.RAFael. PRIMAS DE SEGUROS	0,00	0,00	0,00	0,00
2012.2330.22502	C.S.RAFael. TRIBUTOS DAS ENTIDADES LOCAIS	0,00	0,00	0,00	0,00
2012.2330.22699	C.S.RAFael. OUTROS GASTOS DIVERSOS	0,00	0,00	0,00	0,00
2012.2330.22700	C.S.RAFael. TRAB.OUTRAS EMP. LIMPEZA E ASEO	0,00	0,00	0,00	0,00
2012.2330.2270055	C.S.RAFael. TRAB.O.EMP. LIMPEZA E ASEO (REM.)	0,00	0,00	0,00	0,00
2012.2330.22799	C.S.RAFael. OUTROS TRABALLOS OUTRAS EMPRESAS	0,00	0,00	0,00	0,00
2012.2330.2279955	C.S.RAFael. OUTROS TRAB. O.EMPRESAS (REM.)	0,00	450,76	0,00	0,00
2012.2410.131	FOMENTO DO EMPREGO. PERSOAL LABORAL TEMPORAL	0,00	0,00	0,00	65.785,00
2012.2410.13155	FOMENTO DO EMPREGO. PERSOAL LABORAL TEMPORAL (REM.)	0,00	0,00	0,00	0,04
2012.2410.150	FOMENTO DO EMPREGO. PRODUCTIVIDADE	0,00	0,00	0,00	4.737,53
2012.2410.151	FOMENTO DO EMPREGO.GRATIFICACIONS.	0,00	0,00	0,00	0,00

REMANENTES DE CRÉDITO

APLICACIÓN	DESCRIPCION	COMPROMETIDO		NO COMPROMETIDO	
		INCORPORABLE	NO INCORPORABLE	INCORPORABLE	NO INCORPORABLE
2012.2410.16000	FOMENTO DO EMPREGO. SEGURIDADE SOCIAL	1.720,61	0,00	0,00	21.790,27
2012.2410.1600055	PROMOCION EMPREGO. SEGURIDADE SOCIAL (REM.)	0,00	0,00	0,00	0,00
2012.2410.23020	FOMENTO DO EMPREGO. AXUDAS DE CUSTO DE PERSOAL NON DIRECTIVO	0,00	0,00	0,00	0,00
2012.2410.23120	FOMENTO DO EMPREGO. LOCOMOCION PERSOAL NON DIRECTIVO	0,00	0,00	0,00	0,00
2012.2410.65009	FOMENTO DO EMPREGO. OUTROS INVESTIMENTOS	0,00	0,00	670.000,00	0,00
2012.2410.762	FOMENTO DO EMPREGO. TRANSF.CAPITAL CONCELLOS	650.000,00	0,00	0,00	0,00
2012.2410.76255	FOMENTO DO EMPREGO.TRANSF.CAPITAL CONCELLOS (REM.)	1.350.000,00	0,00	0,00	0,00
2012.2411.22699	LUGO-PACTO PROV.POLO EMPREGO II-OUTROS GTS.DIV.	0,00	0,00	1.978.626,10	0,00
2012.2411.2269955	LUGO-PACTO PROV.POLO EMPREGO II-OUTROS GTS.DIV. (REM.)	0,00	0,00	20.000,00	0,00
2012.2412.224	LUGOJOB-PRIMAS DE SEGUROS	0,00	0,00	3.605,50	0,00
2012.2412.22699	LUGOJOB-OUTROS GASTOS DIVERSOS	43.560,00	0,00	146.744,50	0,00
2012.2412.481	LUGOJOB-PREMIOS, BECAS E PENSIONS DE ESTUDO	0,00	0,00	33.215,00	0,00
2012.3120.1600055	H.S.XOSE-SEGURIDADE SOCIAL (REMANENTES)	0,00	0,00	0,00	0,00
2012.3130.22799	ACCIONS PUB.RELAT.Á SAUDE. TRABALLOS O. EMPRESAS	0,00	0,00	0,00	0,00
2012.3250.1600055	ENSIN. UNIVERSIT. SEGURIDADE SOCIAL (REM.)	0,00	0,00	0,00	0,00
2012.3250.481	ENSINAN.UNIVERSIT.-PREMIOS, BECAS E PENS.ESTUDO	0,00	0,00	0,00	-600,00
2012.3250.48901	ENSIN. UNIVERSIT. TRANSF.A ROF CODINA	0,00	0,00	0,00	0,00
2012.3250.48907	ENSIN. UNIVERSIT. TRANSF. C.A. UNED LUGO	10.000,00	0,00	0,00	18.010,90
2012.3250.4890755	ENSIN. UNIVERSIT. TRANSF. C.A. UNED LUGO (REM.)	0,00	0,00	0,00	0,00
2012.3250.48910	ENSIN. UNIVERSIT. OUTRAS TRANSFERENCIAS	0,00	0,00	0,00	0,00
2012.3250.4891055	ENSIN. UNIVERSIT. OUTRAS TRANSF. (REM.)	0,00	0,00	0,00	534,79
2012.3250.60955	ENSIN. UNIVERSIT. OUTROS INVEST.INFRAEST.(REM.)	0,00	0,00	3.866.504,77	0,00
2012.3250.789	ENSIN.UNIVERSIT. OUTRAS TRANSFERENCIAS	38.515,91	0,00	0,00	0,00
2012.3260.212	C. EST. AUDIOVISUAIS. REP.,MANT.E CONS.EDIFICIO	534,11	0,00	0,00	-261,32
2012.3260.21255	C. EST. AUDIOVISUAIS. REP.MANT.E CONS. EDIF (REM.)	0,00	0,00	0,00	0,00
2012.3260.22101	C. EST. AUDIOVISUAIS. SUBMINISTRO AUGA	654,13	0,00	0,00	-250,00
2012.3260.2210155	C. EST. AUDIOVISUAIS. SUBMINISTRO AUGA (REM.)	0,00	73,05	0,00	0,00
2012.3260.22102	C. EST. AUDIOVISUAIS. SUBMINISTRO GAS	0,00	0,00	0,00	626,92
2012.3260.48904	C. EST. AUDIOVISUAIS. TRANSF.CTES. FUNDACION TIC	0,00	0,00	0,00	0,00
2012.3300.110	ADMON.XRAL.CULTURA. RETRIB.BASICAS PERSOAL EVENTUAL	0,00	0,00	0,00	-40.604,72

REMANENTES DE CRÉDITO

APLICACIÓN	DESCRIPCION	COMPROMETIDO		NO COMPROMETIDO	
		INCORPORABLE	NO INCORPORABLE	INCORPORABLE	NO INCORPORABLE
2012.3300.120	ADMON.XRAL.CULTURA. RETRIB.BASICAS FUNCIONARIOS	0,00	0,00	0,00	32.895,57
2012.3300.121	ADMON.XRAL.CULTURA. RETRIB.COMPLEM.FUNCIONARIOS	0,00	0,00	0,00	15.826,72
2012.3300.130	ADMON.XRAL.CULTURA. PERSOAL LABORAL FIXO	0,00	0,00	0,00	17.564,14
2012.3300.131	ADMON.XRAL.CULTURAL. PERSOAL LABORAL TEMPORAL	0,00	0,00	0,00	-9.720,27
2012.3300.150	ADMON.XRAL.CULTURAL. PRODUCTIVIDADE	0,00	0,00	0,00	23.532,42
2012.3300.151	ADMON.XRAL.CULTURA. GRATIFICACIONES	0,00	0,00	0,00	5.365,49
2012.3300.16000	ADMON.XRAL.CULTURA. SEGURIDADE SOCIAL	14.425,65	0,00	0,00	3.990,05
2012.3300.1600055	ADMON.XERAL.CULTURA-SEGURIDADE SOCIAL (REMANENTES)	0,00	103,53	0,00	0,00
2012.3300.164	ADMON.XRAL.CULTURA. COMPLEMENTO FAMILIAR	0,00	0,00	0,00	1.080,86
2012.3300.215	ADMON.XERAL.CULTURA. REP.,MANT.E CONS. MOBILIARIO	0,00	0,00	0,00	-123,90
2012.3300.216	ADMON.XRAL.CULTURA.REP.,MANT.E OCNS.EQUIPOS INF.	0,00	0,00	0,00	4.560,00
2012.3300.22000	ADMON.XRAL.CULTURA. MATERIAL OFICINA NO INVENT.	0,00	0,00	0,00	4.709,32
2012.3300.22001	ADMON.XRAL.CULTURA. PRENSA, REVISTAS, LIBROS	0,00	0,00	0,00	-1.075,82
2012.3300.224	ADMON.XRAL.CULTURA. PRIMAS DE SEGUROS	0,00	0,00	0,00	1.000,00
2012.3300.22455	ADMON.XRAL.CULTURA. PRIMAS DE SEGUROS (REM.)	0,00	4,15	0,00	0,00
2012.3300.22601	ADMON.XRAL.CULTURA. ATENC.PROTOC.E REPRESENT.	0,00	0,00	0,00	1.380,00
2012.3300.22699	ADMON.XRAL.CULTURA. OUTROS GASTOS DIVERSOS	0,00	0,00	0,00	-500,00
2012.3300.23020	ADMON.XRAL.CULTURA. AXUDAS CUSTO PERS.NON DIRECT.	0,00	0,00	0,00	-118,55
2012.3300.23120	ADMON.XRAL.CULTURA. LOCOMOCION PERS.NON DIRECT.	0,00	0,00	0,00	-856,06
2012.3300.233	ADMON.XRAL.CULTURA. OUTRAS INDEMNIZACIONES	0,00	0,00	0,00	1.550,00
2012.3300.481	ADMON.XRAL.CULTURA. PREMIOS,BECAS E PENS.EST.E INV	48.316,66	0,00	0,00	6.933,52
2012.3300.48155	ADMON.XRAL.CULTURA.PREMIOS,BECAS E PENSIONES (REMAN.)	0,00	1.666,84	0,00	0,04
2012.3300.622	ADMON.XRAL.CULTURA. INVEST.NOVO EDIFICIOS	0,00	0,00	-85,55	0,00
2012.3300.625	ADMON.XRAL.CULTURA. INVEST.NOVO MOBILIARIO	0,00	0,00	508,22	0,00
2012.3300.626	ADMON.XRAL.CULTURA. INVEST.EQUIPOS INFORMATICOS	0,00	0,00	1.805,51	0,00
2012.3300.62655	ADMON.XRAL.CULTURA. INVEST.EQ. INFORMATICOS(REMA)	0,00	0,00	0,00	0,00
2012.3330.120	MUSEO PROV. RETRIB.BASICAS FUNCIONARIOS	0,00	0,00	0,00	66.051,34
2012.3330.121	MUSEO PROV. RETRIB.COMPLEMENT.FUNCIONARIOS	0,00	0,00	0,00	34.133,46
2012.3330.130	MUSEO PROV. RETRIB.PERSOAL LABORAL FIXO	0,00	0,00	0,00	5.657,61
2012.3330.131	MUSEO PROV. RETRIB.PERSOAL LABORAL TEMPORAL	0,00	0,00	0,00	17.205,04

REMANENTES DE CRÉDITO

APLICACIÓN	DESCRIPCION	COMPROMETIDO		NO COMPROMETIDO	
		INCORPORABLE	NO INCORPORABLE	INCORPORABLE	NO INCORPORABLE
2012.3330.150	MUSEO PROV. PRODUCTIVIDADE	0,00	0,00	0,00	2.458,37
2012.3330.151	MUSEO PROV. GRATIFICACIONES	0,00	0,00	0,00	6.651,37
2012.3330.16000	MUSEO PROV. SEGURIDADE SOCIAL	20.093,15	0,00	0,00	6.616,11
2012.3330.1600055	MUSEO PROV.-SEGURIDADE SOCIAL (REMANENTES)	0,00	0,00	0,00	0,00
2012.3330.164	MUSEO PROV. COMPLEMENTO FAMILIAR	0,00	0,00	0,00	330,90
2012.3330.205	MUSEO PROV.-ARRDITO. MOBILIARIO E ENSERES	0,00	0,00	0,00	1.500,00
2012.3330.212	MUSEO PROV. REP.,MANT.E CONS.EDIFICIOS	0,00	0,00	0,00	-17.627,21
2012.3330.213	MUSEO PROV. REP.,MANT.E CONS.MAQUINARIA	0,00	0,00	0,00	926,04
2012.3330.215	MUSEO PROV. REP.,MANT.E CONS.MOBILIARIO	49,56	0,00	0,00	1.154,05
2012.3330.21555	MUSEO PROV. REP.,MANT.E CONS. MOBILIARIO (REM.)	0,00	0,00	0,00	0,00
2012.3330.216	MUSEO PROV. REP.,MANT.E CONS.EQUIPOS INFORMATICOS	0,00	0,00	0,00	582,02
2012.3330.22000	MUSEO PROV. MATERIAL DE OFICINA.	0,00	0,00	0,00	1.183,98
2012.3330.22001	MUSEO PROV. PRENSA, REVISTAS, LIBROS E OUTRAS PUBL	0,00	0,00	0,00	2.281,60
2012.3330.22100	MUSEO PROV. SUBMINISTRO ENERGIA ELECTRICA	19.605,67	0,00	0,00	32.500,00
2012.3330.2210055	MUSEO PROV. SUBMIN.ENERXIA ELECTRICA (REM.)	0,00	4.266,02	0,00	0,00
2012.3330.22101	MUSEO PROV. SUBMINISTRO AUGA	1.231,35	0,00	0,00	-684,54
2012.3330.2210155	MUSEO PROV. SUBMINISTRO AUGA (REM.)	0,00	193,56	0,00	0,00
2012.3330.22102	MUSEO PROV. SUBMINISTRO GAS	5.210,26	0,00	0,00	-5.638,25
2012.3330.22103	MUSEO PROV. SUBMIN.COMBUSTIBLES E CARBURANTES	0,00	0,00	0,00	-5.087,90
2012.3330.22104	MUSEO PROV. SUBMINISTRO VESTIARIO	0,00	0,00	0,00	3.000,00
2012.3330.22110	MUSEO PROV. SUBMIN.PDTOS.LIMPEZA E ASEO	0,00	0,00	0,00	2.751,24
2012.3330.223	MUSEO PROV. TRANSPORTES.	1.894,00	0,00	0,00	204,92
2012.3330.224	MUSEO PROV. PRIMAS DE SEGUROS.	382,14	0,00	0,00	2.083,52
2012.3330.22455	MUSEO PROV. PRIMAS DE SEGUROS (REM.)	0,00	0,00	0,00	0,01
2012.3330.22502	MUSEO PROV. TRIBUTOS DAS ENTIDADES LOCAIS	0,00	0,00	0,00	1.300,00
2012.3330.22601	MUSEO PROV. ATENCIONS PROTOCOLARIAS E REPRESENT.	0,00	0,00	0,00	1.000,00
2012.3330.22602	MUSEO PROV. PUBLICIDADE E PROPAGANDA	0,00	0,00	0,00	21.496,61
2012.3330.2260255	MUSEO PROV. PUBLICIDADE E PROPAGANDA (REM.)	0,00	0,00	0,00	12.531,60
2012.3330.22606	MUSEO PROV. REUNIONS,CONFERENCIAS E CURSOS	0,00	0,00	0,00	4.523,51
2012.3330.22609	MUSEO PROV. ACTIVIDADES CULTURALS E DEPORTIVAS	500,00	0,00	0,00	12.981,24

REMANENTES DE CRÉDITO

APLICACIÓN	DESCRIPCION	COMPROMETIDO		NO COMPROMETIDO	
		INCORPORABLE	NO INCORPORABLE	INCORPORABLE	NO INCORPORABLE
2012.3330.2260955	MUSEO PROV. ACTIVIDAD.CULTURALES E DEPORT.(REM.)	0,00	0,00	0,00	0,00
2012.3330.22699	MUSEO PROV. OUTROS GASTOS DIVERSOS.	29.960,16	0,00	0,00	-3.897,08
2012.3330.2269955	MUSEO PROV. OUTROS GASTOS DIVERSOS (REM.)	0,00	87,00	0,00	0,00
2012.3330.22700	MUSEO PROV. TRAB.OUTRAS EMPRESAS LIMPEZA E ASEO	4.905,17	0,00	0,00	1.732,65
2012.3330.2270055	MUSEO PROV. TRAB.O.EMP.LIMPEZA E ASEO (REM)	0,00	0,01	0,00	0,00
2012.3330.22701	MUSEO PROV. TRAB.OUTRAS EMPRESAS SEGURIDADE	11.110,77	0,00	0,00	53.774,37
2012.3330.2270155	MUSEO PROV. TRAB.O.EMP. SEGURIDADE (REM.)	0,00	0,01	0,00	0,00
2012.3330.22706	MUSEO PROV. TRAB.O.EMP.ESTUDIOS E TRAB.TECNICOS	0,00	0,00	0,00	13.729,50
2012.3330.22799	MUSEO PROV. OUTROS TRABALLOS OUTRAS EMPRESAS	0,00	0,00	0,00	-6.099,71
2012.3330.2279955	MUSEO PROV. OUTROS TRAB.O.EMPRESAS (REM.)	0,00	0,00	0,00	0,00
2012.3330.23020	MUSEO PROV. AXUDAS DE CUSTO PERSOAL NON DIRECT.	182,47	0,00	0,00	1.499,29
2012.3330.2302055	MUSEO PROV.-AXUDAS DE CUSTO PERS.NON DIR.(REM.)	0,00	0,00	0,00	205,07
2012.3330.23120	MUSEO PROV. LOCOMOCION PERSOAL NON DIRECTIVO	0,00	0,00	0,00	514,00
2012.3330.2312055	MUSEO PROV.-LOCOMOC.PERS.NON DIRECT.(REM.)	0,00	0,00	0,00	42,00
2012.3330.481	MUSEO PROV. PREMIOS, BECAS E PENS.ESTUDIO E INVEST	26.666,60	0,00	0,00	1.666,74
2012.3330.622	MUSEO PROV.INV.EDIFICIOS	0,00	0,00	-8.486,04	0,00
2012.3330.623	MUSEO PROV.INV.MAQUINARIA,INST.E.FERR.	0,00	0,00	-913,32	0,00
2012.3330.625	MUSEO PROV. INVEST.MOBILIARIO	418,72	0,00	8.985,08	0,00
2012.3330.62555	MUSEO PROV. INV.MOBILIARIO (REMANENTES)	0,00	0,00	0,00	375,30
2012.3330.632	MUSEO PROV. INVEST.REPOS.EDIFICIOS	0,00	0,00	18.000,00	0,00
2012.3330.63255	MUSEO PROV. INV.REPOS.EDIFICIOS (REM.)	0,00	0,00	0,00	0,00
2012.3331.120	S.PAIO DE NARLA.RETRIB.BASICAS FUNCIONARIOS	0,00	0,00	0,00	1.433,93
2012.3331.121	S.PAIO DE NARLA.RETRIB.COMPLEMENT.FUNCIONARIOS	0,00	0,00	0,00	1.617,51
2012.3331.150	S.PAIO DE NARLA. PRODUCTIVIDADE	0,00	0,00	0,00	-10.071,37
2012.3331.151	S.PAIO DE NARLA. GRATIFICACIONS	0,00	0,00	0,00	406,91
2012.3331.16000	S.PAIO DE NARLA. SEGURIDADE SOCIAL	3.426,56	0,00	0,00	-11.583,95
2012.3331.1600055	S.PAIO DE NARLA-SEGURIDADE SOCIAL (REMANENTES)	0,00	0,00	0,00	0,00
2012.3331.164	S.PAIO DE NARLA.COMPLEMENTO FAMILIAR	0,00	0,00	0,00	0,00
2012.3331.212	S.PAIO DE NARLA. REP.,MANT.E CONS. EDIFICIOS	0,00	0,00	0,00	492,54
2012.3331.213	S.PAIO DE NARLA. REP.,MANT. Y CONS. MAQUINARIA	0,00	0,00	0,00	-35,40

REMANENTES DE CRÉDITO

APLICACIÓN	DESCRIPCIÓN	COMPROMETIDO		NO COMPROMETIDO	
		INCORPORABLE	NO INCORPORABLE	INCORPORABLE	NO INCORPORABLE
2012.3331.215	S.PAIO DE NARLA. REP.,MANT.E CONS.MOBILIARIO	0,00	0,00	0,00	1.000,00
2012.3331.216	S.PAIO DE NARLA. REP.,MANT.E CONS.EQUIPOS INFORMATICOS	0,00	0,00	0,00	0,00
2012.3331.22100	S.PAIO DE NARLA. SUBMINISTRO ENERXIA ELECTRICA	2.408,76	0,00	0,00	-23.936,23
2012.3331.2210055	S.PAIO DE NARLA. SUBM.ENERXIA ELECTRICA(REMAN)	0,00	0,00	0,00	0,00
2012.3331.22101	S.PAIO DE NARLA. SUBMINISTRO AUGA	0,00	0,00	0,00	1.000,00
2012.3331.22104	S.PAIO DE NARLA. SUBMINISTRO VESTIARIO	0,00	0,00	0,00	1.000,00
2012.3331.22110	S.PAIO DE NARLA. SUBMIN.PDTOS.LIMPEZA E ASEO	0,00	0,00	0,00	300,00
2012.3331.224	S.PAIO DE NARLA. PRIMAS DE SEGUROS	0,00	0,00	0,00	500,00
2012.3331.22502	S.PAIO DE NARLA. TRIBUTOS DE ENTIDADES LOCAIS	0,00	0,00	0,00	283,23
2012.3331.22609	S.PAIO DE NARLA. GTS.ACTIV.CULT.E DEPORT.	0,00	0,00	0,00	2.159,20
2012.3331.2260955	S.PAIO DE NARLA. GTS.ACTIV.CULT.E DEPORT. (REM.)	0,00	0,00	0,00	0,00
2012.3331.22699	S.PAIO DE NARLA. OUTROS GASTOS DIVERSOS	1.022,47	0,00	0,00	-5.757,64
2012.3331.22700	S.PAIO DE NARLA. TRAB.O.EMPRESAS LIMPEZA E ASEO	0,00	0,00	0,00	3.947,66
2012.3331.2270055	S.PAIO DE NARLA. LIMPEZA E ASEO (REM.)	0,00	13,70	0,00	0,00
2012.3331.22701	S.PAIO DE NARLA. TRAB.OTRAS EMP.SEGURIDADE	1.171,61	0,00	0,00	-26.481,13
2012.3331.2270155	S.PAIO DE NARLA. TRAB.OTRAS EMP.SEGURIDADE (REM.)	0,00	0,00	0,00	0,00
2012.3331.22799	S.PAIO DE NARLA. TRAB.OTRAS EMPRESAS	0,00	0,00	0,00	-942,81
2012.3331.23020	S.PAIO DE NARLA. AXUDAS DE CUSTO PERS.NON DIR.	0,00	0,00	0,00	0,00
2012.3331.2302055	S.PAIO DE NARLA. AXUDAS DE CUSTO PERS.NON DIR. (REM.)	0,00	0,00	0,00	134,10
2012.3331.23120	S.PAIO DE NARLA. Locomoción persoal non direc.	0,00	0,00	0,00	0,00
2012.3331.2312055	S.PAIO DE NARLA. Locomoción persoal non direc. (REM.)	0,00	0,00	0,00	0,00
2012.3331.625	S.PAIO DE NARLA. INVEST.MOBILIARIO	0,00	0,00	2.400,00	0,00
2012.3331.632	S.PAIO DE NARLA. INVEST.REPOS.EDIFICIOS	0,00	0,00	6.000,00	0,00
2012.3332.120	MUSEO ETNOG. PAZO DE TOR. RETRIB.BASICAS FUNCION.	0,00	0,00	0,00	-2.632,07
2012.3332.121	MUSEO ETNOG. PAZO DE TOR.- RETRIB. COMPLEM.FUNCION	0,00	0,00	0,00	-5.267,03
2012.3332.130	MUSEO ETNOG. PAZO DE TOR. PERSONAL LABORAL FIXO	0,00	0,00	0,00	2.415,94
2012.3332.131	MUSEO ETNOG. PAZO DE TOR. PERSONAL LABORAL TEMPORAL	0,00	0,00	0,00	8.099,67
2012.3332.150	MUSEO ETNOG. PAZO DE TOR. PRODUCTIVIDADE	0,00	0,00	0,00	-11.653,56
2012.3332.151	MUSEO ETNOG. PAZO DE TOR. GRATIFICACIONES	0,00	0,00	0,00	345,65
2012.3332.16000	MUSEO ETNOG. PAZO DE TOR. SEGURIDADE SOCIAL	7.133,05	0,00	0,00	-13.550,16

REMANENTES DE CRÉDITO

APLICACIÓN	DESCRIPCION	COMPROMETIDO		NO COMPROMETIDO	
		INCORPORABLE	NO INCORPORABLE	INCORPORABLE	NO INCORPORABLE
2012.3332.1600055	MUSEO ETNOG. PAZO DE TOR. SEGURIDADE SOCIAL (REM.)	0,00	0,00	0,00	0,00
2012.3332.164	MUSEO ETNOG. PAZO DE TOR. COMPLEM.FAMILIAR	0,00	0,00	0,00	0,00
2012.3332.210	MUSEO ETNOG. PAZO DE TOR.REP.MANT.E CONS. INFRAET.	0,00	0,00	0,00	2.000,00
2012.3332.212	MUSEO ETNOG. PAZO DE TOR. REP.E MANT.EDIFICIOS	0,00	0,00	0,00	-4.986,99
2012.3332.213	MUSEO ETNOG. PAZO DE TOR. REP. E MANT. MAQUINARIA	0,00	0,00	0,00	-285,56
2012.3332.215	MUSEO ETNOG. PAZO DE TOR. REP. E MANT. MOBILIARIO	0,00	0,00	0,00	-1.314,80
2012.3332.216	MUSEO ETNOG. PAZO DE TOR. REP. E MANT. EQUIPOS INFORMATICOS	0,00	0,00	0,00	0,00
2012.3332.22100	MUSEO ETNOG. PAZO DE TOR. SUBMIN.ENERXIA ELECT.	559,51	0,00	0,00	-2.502,33
2012.3332.2210055	MUSEO ETNOG. PAZO DE TOR. SUBMIN.ENERXIA ELECT. (REM.)	0,00	517,60	0,00	0,00
2012.3332.22101	MUSEO ETNOG. PAZO DE TOR. SUBMIN.AUGA	62,65	0,00	0,00	492,03
2012.3332.2210155	MUSEO ETNOG. PAZO DE TOR. SUBMINISTRO AUGA (REM.)	0,00	74,17	0,00	0,00
2012.3332.22103	MUSEO ETNOG. PAZO DE TOR. SUBM.COMBUST.E CARBURANT.	0,00	0,00	0,00	650,00
2012.3332.22104	MUSEO ETNOG. PAZO DE TOR. SUBMIN.VESTIARIO	0,00	0,00	0,00	600,00
2012.3332.22105	MUSEO ETNOG. PAZO DE TOR. SUBMIN.PDTOS.ALIMENTICIOS	0,00	0,00	0,00	-34,06
2012.3332.22110	MUSEO ETNOG. PAZO DE TOR. SUBM.PDTOS.LIMPEZA E ASEO	0,00	0,00	0,00	300,00
2012.3332.224	MUSEO ETNOG. PAZO DE TOR. PRIMAS DE SEGUROS	0,00	0,00	0,00	500,00
2012.3332.22501	MUSEO ETNOG. PAZO DE TOR. TRIBUTOS DE COM. AUTONOMAS	0,00	0,00	0,00	-17,71
2012.3332.22502	MUSEO ETNOG. PAZO DE TOR. TRIBUTOS DAS ENT.LOCAIS	25,40	0,00	0,00	608,95
2012.3332.2250255	MUSEO ETNOG. PAZO DE TOR.TRIBUTOS DE ENTIDADES LOCAIS (REM.)	0,00	2,22	0,00	0,00
2012.3332.22609	MUSEO ETNOG. PAZO DE TOR. ACTIV.CULT.E DEPORT.	0,00	0,00	0,00	2.751,83
2012.3332.22699	MUSEO ETNOG. PAZO DE TOR. OUTROS GASTOS DIVERSOS	1.123,84	0,00	0,00	-6.142,60
2012.3332.22700	MUSEO ETNOG. PAZO DE TOR. TRAB.O.EMP.LIMP. E ASEO	0,00	0,00	0,00	3.852,56
2012.3332.2270055	MUSEO ETNOG.PAZO DE TOR. LIMPEZA E ASEO (REM.)	0,00	0,00	0,00	0,00
2012.3332.22799	MUSEO ETNOG. PAZO DE TOR. TRAB.OTRAS EMP.	0,00	0,00	0,00	-975,85
2012.3332.23020	MUSEO ETNOG. PAZO DE TOR. AXUDAS CUSTO PERS.NON DIR	0,00	0,00	0,00	-261,80
2012.3332.23120	MUSEO ETNOG. PAZO DE TOR. LOCOMOCION PERS.NON DIR.	0,00	0,00	0,00	-595,08
2012.3332.622	MUSEO ETNOG. PAZO DE TOR. INV.EDIFICIOS	0,00	0,00	-13.247,20	0,00
2012.3332.625	MUSEO ETNOG. PAZO DE TOR. INVEST.MOBILIARIO	0,00	0,00	2.500,00	0,00
2012.3332.632	MUSEO ETNOG. PAZO DE TOR. INVEST.REPOS.EDIFICIOS	0,00	0,00	6.000,00	0,00
2012.3333.120	MUSEO DO MAR. RETRIB.BASICAS FUNCIONARIOS	0,00	0,00	0,00	4.096,09

REMANENTES DE CRÉDITO

APLICACIÓN	DESCRIPCION	COMPROMETIDO		NO COMPROMETIDO	
		INCORPORABLE	NO INCORPORABLE	INCORPORABLE	NO INCORPORABLE
2012.3333.121	MUSEO DO MAR. RETRIB.COMPLEMENT.FUNCIONARIOS	0,00	0,00	0,00	4.093,93
2012.3333.131	MUSEO DO MAR. RETRIB.PERSOAL LABORAL EVENTUAL	0,00	0,00	0,00	0,00
2012.3333.150	MUSEO DO MAR. PRODUCTIVIDADE	0,00	0,00	0,00	-6.022,52
2012.3333.151	MUSEO DO MAR. GRATIFICACIONS	0,00	0,00	0,00	325,18
2012.3333.16000	MUSEO DO MAR. SEGURIDADE SOCIAL	3.369,42	0,00	0,00	-4.419,75
2012.3333.1600055	MUSEO DO MAR-SEGURIDADE SOCIAL (REMANENTES)	0,00	0,00	0,00	0,00
2012.3333.164	MUSEO DO MAR. AXUDA FAMILIAR	0,00	0,00	0,00	0,00
2012.3333.212	MUSEO DO MAR. REP.,MANT.E CONS. EDIFICIOS	0,00	0,00	0,00	1.000,00
2012.3333.213	MUSEO DO MAR. REP.,MANT. E CONS. MAQUINARIA	0,00	0,00	0,00	-24,20
2012.3333.216	MUSEO DO MAR. REP.,MANT.E CONS.EQUIPOS INFORMATICOS	0,00	0,00	0,00	0,00
2012.3333.22100	MUSEO DO MAR. SUBMINISTRO ENERXIA ELECTRICA	5.823,42	0,00	0,00	1.400,00
2012.3333.2210055	MUSEO DO MAR. SUBMIN.ENERXIA ELECTRICA (REM.)	0,00	0,00	0,00	0,00
2012.3333.22101	MUSEO DO MAR. SUBMINISTRO AUGA	0,00	0,00	0,00	300,00
2012.3333.22104	MUSEO DO MAR. SUBMINISTRO VESTIARIO	0,00	0,00	0,00	300,00
2012.3333.22110	MUSEO DO MAR. SUBMIN.PDTOS.LIMPEZA E ASEO	0,00	0,00	0,00	300,00
2012.3333.224	MUSEO DO MAR. PRIMAS DE SEGUROS	0,00	0,00	0,00	500,00
2012.3333.22502	MUSEO DO MAR. TRIBUTOS DAS ENTIDADES LOCAIS	0,00	0,00	0,00	1.200,00
2012.3333.22609	MUSEO DO MAR. GTS.ACTIV.CULTURALES E DEPORTIVAS	0,00	0,00	0,00	7.580,38
2012.3333.22699	MUSEO DO MAR. OUTROS GASTOS DIVERSOS	1.085,28	0,00	0,00	-5.507,58
2012.3333.22700	MUSEO DO MAR. TRAB.OUTRAS EMP.LIMPEZA E ASEO	955,90	0,00	0,00	3.066,66
2012.3333.2270055	MUSEO DO MAR. TRAB.OUTRAS EMP.LIMPEZA E ASEO (REM)	0,00	0,00	0,00	0,00
2012.3333.22701	MUSEO DO MAR. TRAB.OUTRAS EMPRESAS SEGURIDADE	1.268,20	0,00	0,00	-27.664,79
2012.3333.2270155	MUSEO DO MAR. TRAB.OUTRAS EMPRESAS SEGURIDADE (REM.)	0,00	0,01	0,00	0,00
2012.3333.2270655	MUSEO DO MAR. ESTUDOS E TRABALLOS TECNICOS (REM.)	0,00	0,00	0,00	118,00
2012.3333.22799	MUSEO DO MAR. TRABAIOS REALIZADOS POR OUTRAS EMP.	0,00	0,00	0,00	913,27
2012.3333.23020	MUSEO DO MAR. AXUDAS DE CUSTO PERSOAL NON DIR.	0,00	0,00	0,00	0,00
2012.3333.23120	MUSEO DO MAR. LOCOMOCIÓN PERSOAL NON DIRECT.	0,00	0,00	0,00	0,00
2012.3333.62255	MUSEO DO MAR. INVESTIMENTO EDIFICIOS (REM.)	0,00	0,00	0,00	0,00
2012.3333.625	MUSEO DO MAR. INVEST. MOBILIARIO	0,00	0,00	2.500,00	0,00
2012.3333.62555	MUSEO DO MAR. INVEST. MOBILIARIO (REM.)	0,00	277,00	0,00	0,00

REMANENTES DE CRÉDITO

APLICACIÓN	DESCRIPCION	COMPROMETIDO		NO COMPROMETIDO	
		INCORPORABLE	NO INCORPORABLE	INCORPORABLE	NO INCORPORABLE
2012.3333.632	MUSEO DO MAR. INVEST.EDIFICIOS E OUTRAS CONST.	0,00	0,00	6.000,00	0,00
2012.3333.640	MUSEO DO MAR. GASTOS EN INVEST. CARÁCTER INMATERIAL	0,00	0,00	-708,00	0,00
2012.3340.216	PROMOCION CULTURAL. REP.,MANT.E CONS. EQ.INFORMAT.	0,00	0,00	0,00	0,00
2012.3340.224	PROMOCION CULTURAL. PRIMAS DE SEGUROS	0,00	0,00	0,00	-1.050,00
2012.3340.22601	PROMOCION CULTURAL. ATENCIONS PROTOCOLARIAS	0,00	0,00	0,00	-12.217,06
2012.3340.22602	PROMOCION CULTURAL. PUBLICIDADE E PROPAGANDA	12.352,35	0,00	0,00	-174.749,82
2012.3340.2260255	PROMOCION CULTURAL. PUBLICID. E PROPAG. (REM.)	0,00	0,40	0,00	1.274,00
2012.3340.22606	PROMOCION CULTURAL. REUN.,CONFER.E CURSOS	0,00	0,00	0,00	16.400,00
2012.3340.22609	PROMOCION CULTURAL. GTS.ACTIV.CULT.E DEPORT.	61,53	0,00	0,00	231.733,08
2012.3340.2260955	PROMOCION CULTURAL. ACTIVID.CULTUR. E DEPORT.(REM.)	0,00	0,00	0,00	0,00
2012.3340.22699	PROMOCION CULTURAL. OUTROS GTS. DIVERSOS	14.439,37	0,00	0,00	57.803,29
2012.3340.2269955	PROMOCION CULTURAL. OUTROS GTS. DIVERSOS (REM.)	0,00	0,00	0,00	0,00
2012.3340.22706	PROMOCION CULTURAL. TRAB.O.EMP.ESTUD. E TRAB.TECNICOS	1.488,00	0,00	0,00	-41.642,60
2012.3340.2270655	PROMOCION CULTURAL. TRAB.O.EMP.ESTUD. E TRAB.TECNICOS (REM.)	0,00	0,00	0,00	0,00
2012.3340.22799	PROMOCION CULTURAL. TRAB.OUTRAS EMPRESAS	0,00	0,00	0,00	-7.080,00
2012.3340.2279955	PROMOCION CULTURAL. TRAB.OUTRAS EMPRESAS (REM.)	0,00	0,00	0,00	0,00
2012.3340.462	PROMOCION CULTURAL.TRANSF.CTES. A CONCELLOS	338.975,52	0,00	0,00	4.459,48
2012.3340.46255	PROMOCION CULTURAL. OTRAS TRANSF. CONCELLOS (REM.)	0,00	3.000,00	0,00	7.863,35
2012.3340.479	PROMOCION CULTURA. OUTRAS SUBV. EMPRESAS PRIVADAS	30.200,00	0,00	0,00	5.000,00
2012.3340.47955	PROMOCION CULTURA. OUTRAS SUBV. EMPRESAS PRIVADAS (REM.)	0,00	0,00	0,00	0,00
2012.3340.48155	PROMOCION CULTURAL. TR.PREMIO,BECAS Y P.DE EST. (REM.)	30.050,61	0,00	0,00	0,00
2012.3340.48900	PROMOCION CULTURAL. TRANSF.ENT.E FAMIL.SEN FIN LUC	663.962,11	0,00	0,00	54.437,89
2012.3340.4890055	PROMOCION CULTURAL. OUTRAS SUBVENCIONS (REM.)	0,00	7.800,00	0,00	71.756,68
2012.3340.65000	PROMOCION CULTURAL.PLAN DE OBRAS E SERVICIOS (POS)	0,00	0,00	68.780,13	0,00
2012.3340.6500055	PROM.CULTURAL. PLAN OBRAS E SERVICIOS (REMANENTES)	0,00	0,00	0,00	0,00
2012.3340.65009	PROM.CULTURAL-OUTROS INVERSIONS	9.128,57	0,00	2.871,43	0,00
2012.3340.762	PROMOCION CULTURAL. TRANSF.CAPITAL A CONCELLOS	108.800,00	0,00	7.600,00	0,00
2012.3340.76255	PROMOCION CULTURAL. A CONCELLOS (REMANENTES)	0,00	6.000,00	0,00	28.188,09
2012.3340.789	PROMOCION CULTURAL. TRANSF.CAP.ENT.SIN FIN LUCRO	43.765,96	0,00	248,84	0,00
2012.3340.78955	PROMOCION CULTURAL. OUTRAS TRANSF.(REM.)	0,00	0,00	0,00	0,00

REMANENTES DE CRÉDITO

APLICACIÓN	DESCRIPCION	COMPROMETIDO		NO COMPROMETIDO	
		INCORPORABLE	NO INCORPORABLE	INCORPORABLE	NO INCORPORABLE
2012.3341.22699	SERV.PUBLICACIONES. OTROS GASTOS DIVERSOS	9.994,40	0,00	0,00	-11.502,39
2012.3341.22799	SERV.PUBLICACIONES. TRABALLOS OUTRAS EMPRESAS	4.376,00	0,00	0,00	91.360,02
2012.3341.2279955	SERV.PUBLICACIONES. TRAB.OUTRAS EMPRESAS (REM.)	0,00	0,01	0,00	0,00
2012.3370.22609	XUVENTUDE. ACTIVIDADES CULTURAIS	0,00	0,00	0,00	-577,02
2012.3370.22699	XUVENTUDE. OUTROS GASTOS DIVERSOS	0,00	0,00	0,00	577,02
2012.3370.2269955	XUVENTUDE. OUTROS GASTOS DIVERSOS (REM.)	0,00	0,00	0,00	0,00
2012.3370.462	XUVENTUDE. TRANSF.CTES. A CONCELLOS	41.000,00	0,00	0,00	0,00
2012.3370.46255	XUVENTUDE. O.TRANSF.CTES.A CONCELLOS (REM.)	0,00	0,00	0,00	226,16
2012.3370.48900	XUVENTUDE. SUBVEN.FAMILIAS E ENT.SIN FIN LUCRO	0,00	0,00	0,00	0,00
2012.3370.4890055	XUVENTUDE. OUTRAS SUBVENCIONS (REMANENTES)	0,00	0,00	0,00	0,00
2012.3380.22609	FESTAS POPULARES E FESTEXOS. GTS.ACTIV.CULT.E DEP.	0,00	0,00	0,00	67.061,29
2012.3400.22000	ADMON.XRAL. DEPORTES.MAT.DE OFIC. NO INVENTARIABLE	0,00	0,00	0,00	2.100,00
2012.3400.22001	ADMON.XRAL. DEPORTES. PRENSA,REVISTAS,LIBROS,PUBLIC	0,00	0,00	0,00	1.000,00
2012.3400.22706	ADMON.XRAL. DEPORTES. TRAB.O.EMP.EST.E TRAB.TECN.	0,00	0,00	0,00	3.000,00
2012.3410.224	PROM.E FOM.DEPORTE. PRIMAS DE SEGUROS	0,00	0,00	0,00	1.000,00
2012.3410.22501	PROM.E FOM.DEPORTE. TRIBUTOS COMUN.AUTONOMAS	0,00	0,00	0,00	-17,71
2012.3410.22601	PROM.E FOM.DEPORTE. ATENCIONS PROTOCOLARIAS	0,00	0,00	0,00	0,00
2012.3410.22602	PROM.E FOM.DEPORTE. PUBLICIDADE E PROPAGANDA	22.999,71	0,00	0,00	5.013,11
2012.3410.22609	PROM.E FOM.DEPORTE. GTS. ACTIV.CULT.E DEPORT.	0,00	0,00	0,00	42.728,29
2012.3410.22699	PROM.E FOM.DEPORTE. OUTROS GTS. DIVERSOS	4.643,98	0,00	0,00	-12.942,46
2012.3410.462	PROM.E FOM.DEPORTE. TRANSF.CTES. A CONCELLOS	61.332,60	0,00	0,00	26.967,40
2012.3410.46255	PROM.E FOM.DEPORTE.TRANSF.CTES.A CONCELLOS(REMAN.)	0,00	0,00	0,00	1.378,02
2012.3410.481	PROM.E FOM.DEPORTE. PREMIOS,BECAS E PENS.EST.	5.000,00	0,00	0,00	21.770,00
2012.3410.48900	PROM.E FOM.DEPORTE. SUBVENCIONS	593.200,00	0,00	0,00	38.250,00
2012.3410.4890055	PROM.E FOM.DEPORTE. OUTRAS SUBVENCIONS (REMANENTES)	0,00	12.500,00	0,00	40.524,46
2012.3410.48905	PROM.E FOM. DEPORTE.TRANSF.CB.BREOGAN/FUND.BALOGAL	0,00	0,00	0,00	0,00
2012.3410.4890555	PROM.E FOM. DEPORTE.TRANSF.CB.BREOGAN/FUND.BALOGAL (REM.)	0,00	0,00	0,00	0,00
2012.3410.65009	PROM.E FOM.DEPORTE. OUTROS INVESTIMENTOS	0,00	0,00	0,00	0,00
2012.3410.6500955	PROM.E FOM.DEPORTE. OUTROS INVESTIMENTOS (REM.)	301.271,45	0,00	0,00	378.871,75
2012.3410.762	PROM.E FOM.DEPORTE. TRANSF.CAPITAL A CONCELLOS	645.699,52	0,00	0,00	74.237,64

REMANENTES DE CRÉDITO

APLICACIÓN	DESCRIPCIÓN	COMPROMETIDO		NO COMPROMETIDO	
		INCORPORABLE	NO INCORPORABLE	INCORPORABLE	NO INCORPORABLE
2012.3410.76255	PROM.E FOM.DEPORTE. A CONCELLOS (REMANENTES)	0,00	0,00	0,00	14.237,65
2012.3420.203	PAZO DOS DEPORTES. ARRDTO.MAQUINARIA	0,00	0,00	0,00	1.000,00
2012.3420.212	PAZO DOS DEPORTES. REP.,MANT.E CONS.EDIFICIOS	0,00	0,00	0,00	10.024,02
2012.3420.213	PAZO DOS DEPORTES. REP.,MANT.E CONS.MAQUINARIA	0,00	0,00	0,00	4.012,22
2012.3420.215	PAZO DOS DEPORTES. REP.,MANT.E CONS.MOBILIARIO	0,00	0,00	0,00	-2.493,00
2012.3420.22100	PAZO DOS DEPORTES. SUBMIN.ENERXIA ELECTRICA	76.126,31	0,00	0,00	24.000,00
2012.3420.2210055	PAZO DOS DEPORTES.SUBMIN.ENERXIA ELECTRICA (REM.)	0,00	10.582,90	0,00	0,00
2012.3420.22101	PAZO DOS DEPORTES. SUBMIN.AUGA	3.008,83	0,00	0,00	-862,18
2012.3420.2210155	PAZO DOS DEPORTES. SUBMINISTRO AUGA (REM.)	0,00	0,00	0,00	0,00
2012.3420.22102	PAZO DOS DEPORTES. SUBMINISTRO GAS	0,00	0,00	0,00	21.390,00
2012.3420.22502	PAZO DOS DEPORTES. TRIBUTOS DAS ENTIDADES LOCAIS	0,00	0,00	0,00	-2.150,18
2012.3420.22699	PAZO DOS DEPORTES. OUTROS GASTOS DIVERSOS	0,00	0,00	0,00	1.000,00
2012.3420.22700	PAZO DOS DEPORTES. TRAB.O.EMP.LIMPEZA E ASEO	24.507,64	0,00	0,00	-3.780,15
2012.3420.2270055	PAZO DOS DEPORTES. TRAB.O.EMP.LIMPEZA E ASEO (REM)	0,00	0,00	0,00	0,00
2012.3420.22701	PAZO DOS DEPORTES. TRAB.O.EMP.SEGURIDADE	29.476,70	0,00	0,00	-1.480,00
2012.3420.2270155	PAZO DOS DEPORTES.TRAB.O.EMP. SEGURIDADE (REM.)	0,00	0,00	0,00	0,00
2012.3420.22706	PAZO DOS DEPORTES. ESTUDOS E TRABALLOS TÉCNICOS	2.873,75	0,00	0,00	-2.873,75
2012.3420.22799	PAZO DOS DEPORTES. TRAB. OUTRAS EMPRESAS	0,00	0,00	0,00	-2.291,63
2012.3420.622	PAZO DOS DEPORTES. INVEST.EDIFICIOS E OUTRAS CONST	0,00	0,00	-444,92	0,00
2012.3420.62255	PAZO DOS DEPORTES. INVEST.EDIFICIOS E OUTRAS CONST. (REM.)	0,00	0,00	0,00	0,00
2012.3420.625	PAZO DOS DEPORTES. INVEST.MOBILIARIO	1.137,56	0,00	4.862,44	0,00
2012.3420.632	PAZO DOS DEPORTES. INVEST.REPOS.EDIFICIOS	0,00	0,00	9.202,00	0,00
2012.3420.63255	PAZO DOS DEPORTES.- INV.REPOS.EDIFICIOS (REM.)	0,00	0,00	0,00	0,00
2012.3421.212	ESCOLA DE PIRAGUISMO. REP.,MANT.E CONS. edificios	0,00	0,00	0,00	-183,17
2012.3421.213	ESCOLA DE PIRAGUISMO. REP.,MANT.E CONS. MAQUINARIA	0,00	0,00	0,00	-70,80
2012.3421.215	ESOLA DE PIRAGUISMO. REPAR.MANTEN.CONS.MOBILIARIO	0,00	0,00	0,00	-954,45
2012.3421.22100	ESCOLA DE PIRAGUISMO. SUBMIN.ENERXIA ELECTRICA	1.763,37	0,00	0,00	-3.000,00
2012.3421.2210055	ESCOLA DE PIRAGUISMO. SUBMIN.ENERXIA ELECTRICA (REM.)	0,00	0,00	0,00	0,00
2012.3421.22104	ESCOLA DE PIRAGUISMO. SUBMINISTRO VESTIARIO	0,00	0,00	0,00	-400,00
2012.3421.224	ESCOLA DE PIRAGUISMO. PRIMAS DE SEGUROS	0,00	0,00	0,00	1.000,00

REMANENTES DE CRÉDITO

APLICACIÓN	DESCRIPCION	COMPROMETIDO		NO COMPROMETIDO	
		INCORPORABLE	NO INCORPORABLE	INCORPORABLE	NO INCORPORABLE
2012.3421.22502	ESCOLA DE PIRAGUISMO. TRIBUTOS ENTIDADES LOCAIS	0,00	0,00	0,00	141,45
2012.3421.22700	ESCOLA DE PIRAGUISMO. TRAB.O.EMP. LIMPEZA E ASEO	786,50	0,00	0,00	1.232,59
2012.3421.2270055	ESCOLA DE PIRAGUISMO. LIMPEZA E ASEO (REM.)	0,00	0,00	0,00	0,00
2012.3421.22799	ESCOLA DE PIRAGUISMO. OUTROS TRAB. OUTRAS EMP.	0,00	0,00	0,00	-5.723,35
2012.3421.625	ESCOLA DE PIRAGUISMO. INVESTIMENTO EN MOBILIARIO	0,00	0,00	-350,00	0,00
2012.4190.48910	AGRICULT.,GAND.E PESCA. OUTRAS TRANSFERENCIAS	258.497,96	0,00	0,00	156,56
2012.4190.4891055	AGRICULT.,GAND.E PESCA.. OUTRAS TRANSF.(REM.)	0,00	0,00	0,00	0,00
2012.4220.48910	INDUSTRIA. OUTRAS TRNASFERENCIAS	18.000,00	0,00	0,00	0,00
2012.4300.110	ADMON.XRAL.TURISMO. RETRIB. BASICAS PERSOAL EVENTUAL	0,00	0,00	0,00	-20.302,36
2012.4300.120	ADMON.XRAL.TURISMO. RETRIB.BASICAS FUNCIONARIOS	0,00	0,00	0,00	-12.766,98
2012.4300.121	ADMON.XRAL.TURISMO. RETRIB.COMPLEM.FUNCIONARIOS	0,00	0,00	0,00	-48.488,26
2012.4300.130	ADMON.XRAL.TURISMO. PERSOAL LABORAL FIXO	0,00	0,00	0,00	1.196,85
2012.4300.131	ADMON.XRAL.TURISMO. PERSOAL LABORAL TEMPORAL	0,00	0,00	0,00	20.154,26
2012.4300.150	ADMON.XRAL.TURISMO. PRODUCTIVIDADE	0,00	0,00	0,00	2.212,54
2012.4300.151	ADMON.XRAL.TURISMO. GRATIFICACIONES	0,00	0,00	0,00	339,06
2012.4300.16000	ADMON.XRAL.TURISMO. SEGURIDADE SOCIAL	15.902,38	0,00	0,00	-6.820,49
2012.4300.1600055	ADMON.XERAL.TURISMO-SEGURIDADE SOCIAL (REMANENTES)	0,00	0,00	0,00	0,00
2012.4300.164	ADMON.XRAL.TURISMO.COMPLEMENTO FAMILIAR	0,00	0,00	0,00	0,00
2012.4300.205	ADMON.XRAL.TURISMO. ARRDTO.MOBILIARIO	0,00	0,00	0,00	0,00
2012.4300.215	ADMON.XRAL.TURISMO. REP.,MANT.E CONS.MOBILIARIO	0,00	0,00	0,00	0,00
2012.4300.216	ADMON.XRAL.TURISMO. REP.,MANT.E CONS.EQ.INFORMAT.	0,00	0,00	0,00	500,00
2012.4300.22000	ADMON.XRAL.TURISMO. MATERIAL DE OFICINA	0,00	0,00	0,00	1.000,00
2012.4300.22001	ADMON.XRAL.TURISMO. PRENSA,REVISTAS,LIBROS, PUBL.	0,00	0,00	0,00	1.000,00
2012.4300.22601	ADMON.XRAL.TURISMO. ATENC.PROTOCOLE REPRES.	0,00	0,00	0,00	0,00
2012.4300.23020	ADMON.XRAL.TURISMO. AXUDAS CUSTO PERS.NON DIRECT.	0,00	0,00	0,00	1.435,60
2012.4300.23120	ADMON.XRAL.TURISMO. LOCOMOCION PERSOAL NON DIRECT.	0,00	0,00	0,00	-816,78
2012.4300.233	ADMON.XRAL.TURISMO. OUTRAS INDEMNIZACIONES	0,00	0,00	0,00	1.000,00
2012.4300.626	ADMON.XRAL.TURISMO. INVEST.EQUIPOS INFORMATICOS	0,00	0,00	2.400,00	0,00
2012.4310.48903	FUNDACION FERIAS Y EXPOSICIONES	31.000,00	0,00	0,00	0,00
2012.4310.4890355	TRAN. FUND. FERIAS E EXPOSICIONES.(REM.)	0,00	46.526,63	0,00	0,00

REMANENTES DE CRÉDITO

APLICACIÓN	DESCRIPCIÓN	COMPROMETIDO		NO COMPROMETIDO	
		INCORPORABLE	NO INCORPORABLE	INCORPORABLE	NO INCORPORABLE
2012.4320.216	ORD.E PROM.TURISTICA. REP.,MANT.E CONS. EQUIPOS INFORMAT.	0,00	0,00	0,00	-968,00
2012.4320.22602	ORD.E PROM.TURISTICA. PUBLIC. E PROPAGANDA	4.088,40	0,00	0,00	-105.375,55
2012.4320.2260255	ORD.E PROM.TURISTICA. PUBLIC E PROPAGANDA (REM.)	0,00	11.184,29	0,00	5.968,00
2012.4320.22606	ORD.E PROM.TURISTICA. REUNIONS, CONFER.E CURSOS	0,00	0,00	0,00	39.848,24
2012.4320.22609	ORD.E PROM.TURISTICA. ACTIVIDADES CULTURALS	0,00	0,00	0,00	40.000,00
2012.4320.22699	ORD.E PROM.TURISTICA. OUTROS GASTOS DIVERSOS	17.000,00	0,00	0,00	128.423,60
2012.4320.2269955	ORD.E PROM.TURISTICA. OUTROS GASTOS DIVERSOS (REM.)	0,00	0,00	0,00	3.340,43
2012.4320.22706	ORD.E PROM.TURISTICA. TRAB.O.EMP.EST.E TRAB.TECNIC	0,00	0,00	0,00	-22.777,00
2012.4320.22799	ORD.E PROM.TURIS. TRAB. REALIZ POR OTRAS EMPRESAS	0,00	0,00	0,00	107.480,70
2012.4320.2279955	ORD.E PROM.TURIS.TRAB. REALIZ POR O.EMPRESAS(REM.)	0,00	0,21	0,00	0,00
2012.4320.423	A SORD.E PROM.TURISTICA. TRANSF.SOC.MERC.ESTATAIS	0,00	0,00	0,00	0,00
2012.4320.42355	A SORD.E PROM.TURISTICA. TRANSF.SOC.MERC.ESTATAIS (REM.)	0,00	0,00	0,00	0,00
2012.4320.462	ORD.E PROM.TURISTICA. TRANSF.CTES.CONCELLOS	131.809,32	0,00	0,00	0,19
2012.4320.46255	ORD.E PROM.TURISTICA.TRANSF.A CONCELLOS (REM)	0,00	0,00	0,00	7.982,68
2012.4320.467	ORD.E PROM.TURISTICA. TRANSF.CTES.A CONSORCIOS	0,00	0,00	0,00	0,00
2012.4320.48900	ORD.E PROM.TURISTICA. SUBVENCIONS	57.800,00	0,00	0,00	6.000,00
2012.4320.4890055	ORD.E PROM.TURISTICA. OUTRAS SUBVENCIONS (REMAN.)	0,00	0,00	0,00	1.105,33
2012.4320.48910	ORD.E PROM.TURISTICA. TRANSFERENCIAS	6.010,12	0,00	0,00	0,00
2012.4320.4891055	ORD.E PROM.TURISTICA. TRANSFERENCIAS (REM.)	0,00	0,00	0,00	0,00
2012.4320.609	ORD.E PROM.TURISTICA. INVEST.OUTRAS INFRAESTRUCT.	0,00	0,00	3.561,00	0,00
2012.4320.60955	ORD.E PROM.TURISTICA. INVEST.OUTRAS INFR.(REMANEN)	17.143,14	0,00	0,00	0,00
2012.4320.762	ORD.E PROM.TURISTICA. TRANSF.CAPITAL A CONCELLOS	93.721,50	0,00	143.278,50	0,00
2012.4320.76255	ORD.E PROM.TURISTICA.A CONCELLOS (REMANENTES)	0,00	0,00	0,00	5.000,04
2012.4320.789	ORD.E PROM.TURISTICA. OUTRAS TRANSFERENCIAS	12.000,00	0,00	10.000,00	0,00
2012.4320.78955	ORD.E PROM.TURISTICA. OUTRAS TRANSF.(REM.)	0,00	0,00	0,00	0,00
2012.4320.85090	ORD.E PROM.TURISTICA. ADQUIS. ACCIONS	0,00	0,00	0,00	0,00
2012.4321.212	RUTAS FLUVIAIS. REP.,MANT.E CONS.EDIFICIOS	0,00	0,00	0,00	-1.250,80
2012.4321.213	RUTAS FLUVIAIS. REP.,MANT.E CONS.MAQUINARIA	0,00	0,00	0,00	2.987,60
2012.4321.214	RUTAS FLUVIAIS. CONS.,MANT.E CONS.ELEMENTOS TRANSPORTE	0,00	0,00	0,00	-315,00
2012.4321.22100	RUTAS FLUVIAIS. SUBMIN.ENERXIA ELECTRICA	8.367,73	0,00	0,00	907,71

REMANENTES DE CRÉDITO

APLICACIÓN	DESCRIPCIÓN	COMPROMETIDO		NO COMPROMETIDO	
		INCORPORABLE	NO INCORPORABLE	INCORPORABLE	NO INCORPORABLE
2012.4321.2210055	RUTAS FLUVIAIS. SUBMIN.ENERXIA ELECTRICA (REM.)	0,00	832,42	0,00	0,00
2012.4321.22103	RUTAS FLUVIAIS. SUBMIN.COMBUSTIBLES E CARBURANTES	0,00	0,00	0,00	-36.653,32
2012.4321.22104	RUTAS FLUVIAIS. SUBMINISTRO VESTIARIO	0,00	0,00	0,00	-422,03
2012.4321.223	RUTAS FLUVIAIS. TRANSPORTES	0,00	0,00	0,00	24.189,00
2012.4321.224	RUTAS FLUVIAIS. PRIMAS DE SEGUROS	0,00	0,00	0,00	25.000,00
2012.4321.22500	RUTAS FLUVIAIS. TRIBUTOS ESTATAIS	0,00	0,00	0,00	-1.613,68
2012.4321.22502	RUTAS FLUVIAIS. TRIBUTOS DE ENTIDADES LOCAIS	0,00	0,00	0,00	4.350,45
2012.4321.22602	RUTAS FLUVIAIS. PUBLICIDADE E PROPAGANDA	0,00	0,00	0,00	-5.744,00
2012.4321.22699	RUTAS FLUVIAIS. OUTROS GASTOS DIVERSOS	0,00	0,00	0,00	-946,80
2012.4321.22706	RUTAS FLUVIAIS. ESTUDOS E TRABALLOS TÉCNICOS	1.913,00	0,00	0,00	-4.720,00
2012.4321.22799	RUTAS FLUVIAIS. TRAB.OUTRAS EMPRESAS	0,00	0,00	0,00	-107.178,53
2012.4321.358	RUTAS FLUVIAIS. XUROS POR OPER.ARRDTO.FINANCEIRO	0,00	0,00	0,00	0,00
2012.4321.632	RUTAS FLUVIAIS. INVEST.REPOS.EDIFICIOS	0,00	0,00	0,00	0,00
2012.4321.648	RUTAS FLUVIAIS. COTAS NETAS DE OPER.ARRDTO.FINANC.	0,00	0,00	0,00	0,00
2012.4500.120	ADMON.XERAL.INFRAEST. RETRIB.BASICAS FUNCIONARIOS	0,00	0,00	0,00	44.982,56
2012.4500.121	ADMON.XERAL.INFRAEST.RETRIB.COMPLEM.FUNCION.	0,00	0,00	0,00	62.682,20
2012.4500.130	ADMON.XERAL.INFRAEST.PERSOAL LABORAL FIXO	0,00	0,00	0,00	28.437,10
2012.4500.131	ADMON.XERAL.INFRAEST.PERSOAL LABORAL EVENTUAL	0,00	0,00	0,00	22.901,94
2012.4500.150	ADMON.XERAL.INFRAEST. PRODUCTIVIDADE	0,00	0,00	0,00	103.748,89
2012.4500.151	ADMON.XERAL.INFRAEST. GRATIFICACIONS	0,00	0,00	0,00	10.381,06
2012.4500.16000	ADMON.XERAL.INFRAEST. SEGURIDADE SOCIAL	35.755,78	0,00	0,00	45.089,97
2012.4500.1600055	ADMON.XERAL.INFAESTRUCT.-SEGURIDADE SOCIAL (REM.)	0,00	0,00	0,00	0,00
2012.4500.164	ADMON.XERAL.INFRAEST. COMPLEMENTO FAMILIAR	0,00	0,00	0,00	56,16
2012.4500.212	ADMON.XERAL.INFRAEST. REP.E MANT.EDIFICIOS	0,00	0,00	0,00	40,39
2012.4500.213	ADMON.XERAL.INFRAEST. REP.E MANT.MAQUINARIA	0,00	0,00	0,00	1.615,01
2012.4500.215	ADMON.XERAL.INFRAEST. REP.E MANT.MOBILIARIO	561,17	0,00	0,00	2.626,43
2012.4500.21555	ADMON.XERAL.INFRAEST.REP.,MANT.E CONS.MOBIL.(REM.)	0,00	420,84	0,00	0,00
2012.4500.216	ADMON.XERAL.INFRAEST. REP.E MANT.EQUIPOS INFORMAT.	0,00	0,00	0,00	2.188,60
2012.4500.22000	ADMON.XERAL.INFRAEST. MATERIAL DE OFICINA	0,00	0,00	0,00	1.319,22
2012.4500.22001	ADMON.XERAL.INFRAEST. PRENSA, REVISTAS, LIBROS E O	0,00	0,00	0,00	2.781,60

REMANENTES DE CRÉDITO

APLICACIÓN	DESCRIPCION	COMPROMETIDO		NO COMPROMETIDO	
		INCORPORABLE	NO INCORPORABLE	INCORPORABLE	NO INCORPORABLE
2012.4500.22102	ADMON.XERAL INFRAEST. SUBMIN.	12.000,00	0,00	0,00	-29.769,98
2012.4500.22104	ADMON.XERAL INFRAEST. SUBMINISTRO VESTIARIO	0,00	0,00	0,00	2.429,96
2012.4500.22110	ADMON.XERAL INFRAEST.-PRODUCTOS DE LIMPEZA E ASEO	0,00	0,00	0,00	1.500,00
2012.4500.22500	ADMON.XERAL INFRAEST. TRIBUTOS ESTATAIS	0,00	0,00	0,00	1.382,09
2012.4500.22502	ADMON.XERAL INFRAEST. TRIBUTOS ENTIDADES LOCAIS	0,00	0,00	0,00	1.000,00
2012.4500.22602	ADMON.XERAL INFRAEST. PUBLICIDADE E PROPAGANDA	0,00	0,00	0,00	35.000,00
2012.4500.22603	ADMON.XERAL INFRAEST. PUBLIC.EN DIARIOS OFICIAIS	0,00	0,00	0,00	6.000,00
2012.4500.22604	ADMON.XERAL INFRAEST. XURIDICOS E CONTENCIOSOS	0,00	0,00	0,00	39.840,00
2012.4500.22606	ADMON.XERAL INFRAEST. REUNIONS, CONFERENCIAS E CURSOS	0,00	0,00	0,00	0,00
2012.4500.22699	ADMON.XERAL INFRAEST. OUTROS GASTOS DIVERSOS	0,00	0,00	0,00	-41.785,98
2012.4500.22700	ADMON.XERAL INFRAEST. TRAB.O.EMP. LIMPEZA E ASEO	0,00	0,00	0,00	8.858,00
2012.4500.2270055	ADMON.XERAL INFRAEST. LIMPEZA E ASEO (REM.)	0,00	0,00	0,00	0,00
2012.4500.22701	ADMON.XERAL INFRAEST. TRAB.O.EMP. SEGURIDADE	15.210,50	0,00	0,00	13.702,07
2012.4500.2270155	ADMON.XERAL INFRAEST. TRAB.O.EMP. SEGURIDADE (REM.)	0,00	0,00	0,00	0,00
2012.4500.22706	ADMON.XERAL INFRAEST. ESTUDIOS E TRAB.TECNICOS	0,00	0,00	0,00	0,00
2012.4500.22799	ADMON.XERAL INFRAEST. TRABALLOS OUTRAS EMPRESAS	0,00	0,00	0,00	4.000,00
2012.4500.23020	ADMON.XERAL INFRAEST. AXUDAS CUSTO PERS.NON DIRECT	0,00	0,00	0,00	4.513,93
2012.4500.23120	ADMON.XERAL INFRAEST. LOMOCION PERS.NON DIRECT.	0,00	0,00	0,00	1.000,00
2012.4500.352	ADMON.XERAL INFRAEST. XUROS DE DEMORA	0,00	0,00	0,00	8.473,57
2012.4500.632	ADMON.XERAL INFRAEST. INVEST.REPOS.EDIFICIOS	0,00	0,00	3.000,00	0,00
2012.4500.633	ADMON.XERAL INFRAEST. INVEST.REPOS.MAQUINARIA	0,00	0,00	6.000,00	0,00
2012.4500.635	ADMON.XERAL INFRAEST. INVEST.REPOS.MOBILIARIO	0,00	0,00	1.000,00	0,00
2012.4500.63555	ADMON.XERAL INFRAEST. INV.REPOS.MOBILIARIO (REM.)	0,00	0,00	580,88	0,00
2012.4500.636	ADMON.XERAL INFRAEST. INVEST.REPOS.EQUIPOS INFORM.	0,00	0,00	1.500,00	0,00
2012.4500.63655	ADMON.XERAL INFRAEST. INV.REPOS.EQ. INFORM.(REMAN)	0,00	0,00	2.735,88	0,00
2012.4500.641	ADMON.XERAL INFRAEST. GTS.EN APLIC.INFORMAT	0,00	0,00	57.542,70	0,00
2012.4520.65000	RECURSOS HIDRAULICOS. PLAN OBRA E SERVIZOS (POS)	0,00	0,00	297.647,00	0,00
2012.4520.6500055	RECURSOS HIDRAUL. PLAN OBRAS E SERVIZOS (REMAN.)	0,00	0,00	0,00	0,00
2012.4530.210	ESTRADAS. REP.,MANT.E CONS. INFRAEST.E BENS NATUR.	54.864,89	0,00	0,00	49.917,98
2012.4530.21055	ESTRADAS. REP.,MANT.E CONS.INFRAEST.(REMANENTES)	0,00	144.696,83	0,00	0,00

REMANENTES DE CRÉDITO

APLICACIÓN	DESCRIPCIÓN	COMPROMETIDO		NO COMPROMETIDO	
		INCORPORABLE	NO INCORPORABLE	INCORPORABLE	NO INCORPORABLE
2012.4530.46255	ESTRADAS.-O. TRANSF.-CTES.A CONCELLOS (REMAN.)	553.531,07	0,00	0,00	0,00
2012.4530.601	ESTRADAS. EXPROIACIONES	0,00	0,00	336.391,91	0,00
2012.4530.60155	ESTRADAS. EXPROIACIONES	0,00	0,00	0,00	0,00
2012.4530.602	ESTRADAS. HONORARIOS REDAC. E DIREC.	0,00	0,00	100.000,00	0,00
2012.4530.609	ESTRADAS. OUTROS INVESTIM.EN INFRAEST.	0,00	0,00	100.000,00	0,00
2012.4530.60955	ESTRADAS. OUTROS INVEST.-INFRAEST.(REM.)	3.265,37	0,00	56.299,39	0,02
2012.4530.619	ESTRADAS. OUTROS INVESTIM.REPOS.INFRAESTRUCT.	1.387.047,17	0,00	1.524.065,45	0,00
2012.4530.61955	ESTRADAS.OUTRAS INV.REPOS.INFRAEST. (REMAN.)	1.603.246,43	0,00	45.259,21	164.184,81
2012.4530.65000	ESTRADAS. PLAN DE OBRAS E SERVICIOS (POS)	0,00	0,00	2.439.077,88	0,00
2012.4530.6500055	ESTRADAS. PLAN OBRAS E SERVICIOS (REMANENTES)	99.363,82	0,00	0,00	22.711,12
2012.4530.76255	ESTRADAS. TRANSF.A CONCELLOS (REM.)	0,00	0,00	0,00	1.614,62
2012.4540.788	CAMIÑOS VECIÑAIS. COOP. CON CC.VV.	1.775.006,16	0,00	5.089,06	0,00
2012.4540.78855	TRANSF.A COMUNIDADES VECIÑAIS (REMANENTES)	0,00	0,00	0,00	48.961,82
2012.4910.131	SOC.INFORMACIÓN-PERSONAL LABORAL FIXO	894,12	0,00	0,00	17.241,52
2012.4910.13155	SOC.INFORMACIÓN-PERSONAL LABORAL FIXO (REM.)	0,00	0,00	0,00	0,00
2012.4910.150	SOC.INFORMACION.- PRODUCTIVIDAD	0,00	0,00	0,00	692,20
2012.4910.16000	SOC.INFORMACION.- SEGURIDADE SOCIAL	538,15	0,00	0,00	3.834,26
2012.4910.1600055	SOC.INFORMACION.- SEGURIDADE SOCIAL (REM.)	0,00	0,00	0,00	0,00
2012.4910.21655	SOC.INFORMACION.- REP., MANT.E CONS. EQUIPOS INFORMAT.	0,00	0,00	0,00	0,00
2012.4910.22000	SOC.INFORMACION.- MATERIAL OFICINA NON INVENTARIABLE	0,00	0,00	0,00	0,00
2012.4910.2200055	SOC.INFORMACION.- MATERIAL OFICINA NON INVENTARIABLE (REM.)	0,00	0,00	0,00	0,00
2012.4910.2200255	SOC.INFORMACION.- MATERIAL INFORM. NON INVENTARIABLE (REM.)	0,00	0,00	0,00	0,00
2012.4910.2200655	SOC.INFORMACION.- REUNIONS, CONFERENCIAS E CURSOS (REM.)	0,00	0,00	0,00	0,00
2012.4910.22699	SOC. INFORMACION.- OTROS GASTOS DIVERSOS	0,00	0,00	0,00	0,00
2012.4910.2269955	SOC. INFORMACION.- OTROS GASTOS DIVERSOS (REM.)	0,00	0,00	0,00	0,00
2012.4910.22706	SOC. INFORMACION-ESTUDIOS E TRABALLOS TÉCNICOS	0,00	0,00	3.000,00	60.000,00
2012.4910.62355	SOC. INFORMACION-INVEST.NOVO MAQUINARIA (REM)	0,00	0,00	0,00	0,00
2012.4910.62655	SOC.INFORMACION. INV.EQUIPOS INFORMATICOS (REM.)	8.609,02	0,00	0,00	0,00
2012.4910.640	SOC.INFORMACION. GASTOS EN INVEST.CARACT.INMAT.	0,00	0,00	1.420,05	0,00
2012.4910.64055	SOC.INFORMACION. INV.CARACTER INMATERIAL (REMANEN)	201.072,78	0,00	0,00	0,00

REMANENTES DE CRÉDITO

APLICACIÓN	DESCRIPCION	COMPROMETIDO		NO COMPROMETIDO	
		INCORPORABLE	NO INCORPORABLE	INCORPORABLE	NO INCORPORABLE
2012.4910.64155	SOC.INFORMACION. GASTOS EN APLIC. INFORMATICAS Urem.)	64.130,00	0,00	1.683,54	0,00
2012.4911.120	INNOVATE2:DEP.DIXITAL-RETRIB. BASICAS FUNCIONARIOS	0,00	0,00	0,00	0,00
2012.4911.121	INNOVATE2:DEP.DIXITAL-RETRIB. COMPLEM. FUNCIONARIOS	0,00	0,00	-1.525,90	0,00
2012.4911.150	INNOVATE2:DEP.DIXITAL-PRODUCTIVIDADE	0,00	0,00	-1.753,43	0,00
2012.4911.16000	INNOVATE2:DEP.DIXITAL-SEGURIDADE SOCIAL	694,88	0,00	-370,78	0,00
2012.4911.22706	INNOVATE2:DEP.DIXITAL-ESTUDOS E TRABALLOS TECNICOS	9.690,75	0,00	576.509,83	0,00
2012.4911.2270655	INNOVATE2:DEP.DIXITAL-ESTUDOS E TRABALLOS TECNICOS (REM.)	0,00	0,00	90.000,00	0,00
2012.4911.640	INNOVATE2:DEP.DIXITAL-OUTROS GTS. CHARACTER INMAT.	2.868.530,47	0,00	2.751.928,31	0,00
2012.4911.64055	INNOVATE2:DEP.DIXITAL-OUTROS GTS. CHARACTER INMAT. (REM.L)	227.759,94	0,00	106.685,01	0,00
2012.4911.641	INNOVATE2:DEP.DIXITAL-GASTOS EN APLICACIONES INFORMATICAS	44.579,17	0,00	79.759,20	0,00
2012.4911.65009	INNOVATE2:DEP.DIXITAL-OUTROS INVESTIMENTOS	0,00	0,00	0,00	0,00
2012.9120.100	ORG.GOBERNO. RETRIB.BASICAS E OUTRAS REMUNER.	0,00	0,00	0,00	63.384,25
2012.9120.110	ORG.GOBERNO. RETRIB.BASICAS E O.REM.PERS.EVENTUAL	0,00	0,00	0,00	137.051,06
2012.9120.120	ORG.GOBERNO.RETRIB.BASICAS FUNCIONARIOS	0,00	0,00	0,00	-2.492,57
2012.9120.121	ORG.GOBERNO.RETRIB.COMPLEM.FUNCIONARIOS	0,00	0,00	0,00	5.363,78
2012.9120.131	ORG.GOBERNO. PERSOAL LABORAL EVENTUAL	0,00	0,00	0,00	12.373,82
2012.9120.150	ORG.GOBERNO. PRODUCTIVIDADE	0,00	0,00	0,00	55.551,15
2012.9120.151	ORG.GOBERNO. GRATIFICACIONES	0,00	0,00	0,00	774,51
2012.9120.16000	ORG.GOBERNO. SEGURIDADE SOCIAL	39.574,22	0,00	0,00	50.266,20
2012.9120.1600055	ORG.GOBERNO-SEGURIDADE SOCIAL (REMANENTES)	0,00	0,00	0,00	0,00
2012.9120.164	ORG.GOBERNO.COMPLEMENTO FAMILIAR	0,00	0,00	0,00	0,00
2012.9120.205	ORG.GOBERNO. ARREND. DE MOBILIARIO Y ENSERES	0,00	0,00	0,00	3.500,00
2012.9120.215	ORG.GOBERNO.REP.,MANT.E CONS. MOBILIARIO	39,39	0,00	0,00	-7.982,35
2012.9120.21555	ORG.GOBERNO. REP.,MANT.E CONS. MOBILIARIO (REM.)	0,00	638,45	0,00	0,00
2012.9120.216	ORG.GOBERNO. REP.,MANT.E CONS.EQUIPOS INFORMAT.	212,00	0,00	0,00	18.288,00
2012.9120.22000	ORG.GOBERNO. MATERIAL DE OFICINA	0,00	0,00	0,00	-1.298,42
2012.9120.22001	ORG.GOBERNO. PRENSA,REVISTAS, LIBROS OUTRAS PUB.	0,00	0,00	0,00	3.963,38
2012.9120.22002	ORG.GOBERNO. MATERIAL OFICINA NON INVENT.	0,00	0,00	0,00	-25,00
2012.9120.22104	ORG.GOBERNO. SUBMINISTRO VESTIARIO	0,00	0,00	0,00	4.000,00
2012.9120.224	ORG.GOBERNO. PRIMAS DE SEGUROS	0,00	0,00	0,00	4.199,32

REMANENTES DE CRÉDITO

APLICACIÓN	DESCRIPCION	COMPROMETIDO		NO COMPROMETIDO	
		INCORPORABLE	NO INCORPORABLE	INCORPORABLE	NO INCORPORABLE
2012.9120.22455	ORG.GOBerno. PRIMAS DE SEGUROS (REM.)	0,00	1.831,36	0,00	0,00
2012.9120.22601	ORG.GOBerno. ATENCIONS PROTOCOL.E REPRESENT.	0,00	0,00	0,00	61.444,63
2012.9120.22602	ORG.GOBerno. PUBLICIDADE E PROPAGANDA	0,00	0,00	0,00	5.000,00
2012.9120.22606	ORG.GOBerno. REUNIONS, CONFER.E CURSOS	0,00	0,00	0,00	20.000,00
2012.9120.22699	ORG.GOBerno. OUTROS GASTOS DIVERSOS	0,00	0,00	0,00	-73.638,74
2012.9120.22706	ORG.GOBerno. TRAB.O.EMP. ESTUDOS E TRAB.TECNICOS	0,00	0,00	0,00	30.000,00
2012.9120.23000	ORG.GOBerno.AXUDAS CUSTO MIEMBROS ORG.GOB.	0,00	0,00	0,00	21.737,07
2012.9120.23020	ORG.GOBerno. AXUDAS CUSTO PERSOAL NON DIRECT.	0,00	0,00	0,00	2.869,10
2012.9120.23100	ORG.GOBerno. LOMOCION MIEMBROS ORG.GOBerno	0,00	0,00	0,00	21.691,55
2012.9120.23120	ORG.GOBerno. LOMOCION PERSOAL NON DIRECT.	0,00	0,00	0,00	3.000,00
2012.9120.233	ORG.GOBerno. OUTRAS INDEMNIZATIONS	0,00	0,00	0,00	31.489,00
2012.9120.482	ORG.GOBerno. TRANSF.GRUPOS POLITICOS	0,00	0,00	0,00	0,00
2012.9120.625	ORG.GOBerno. INVEST.MOBILIARIO	0,00	0,00	3.000,00	0,00
2012.9120.626	ORG.GOBerno. INVEST.EQUIPOS INFORMATICOS	0,00	0,00	6.000,00	0,00
2012.9120.63555	ORGANOS DE GOBERNO. INVESTIM.REPOSICION MOBILIARIO (REM.)	0,00	0,00	0,00	422,03
2012.9120.64155	ORG.GOBerno. GASTOS EN APLIC.INFORMATICAS (REM.)	0,00	0,00	0,00	0,00
2012.9200.110	ADMON.XERAL. RETRIB.BASICAS PERSOAL EVENTUAL	0,00	0,00	0,00	-81.545,48
2012.9200.120	ADMON.XERAL. RETRIB.BASICAS FUNCIONARIOS	0,00	0,00	0,00	174.436,79
2012.9200.121	ADMON.XERAL. RETRIB.COMPLEM.FUNCIONARIOS	0,00	0,00	0,00	189.141,98
2012.9200.130	ADMON.XERAL. PERSOAL LABORAL FIXO	0,00	0,00	0,00	74.978,24
2012.9200.131	ADMON.XERAL. GASTOS PERSOAL LABORAL EVENTUAL	0,00	0,00	0,00	-39.831,30
2012.9200.150	ADMON.XERAL. PRODUCTIVIDADE	0,00	0,00	0,00	198.573,76
2012.9200.151	ADMON.XERAL. GRATIFICATIONS	0,00	0,00	0,00	13.590,85
2012.9200.16000	ADMON.XERAL. SEGURIDADE SOCIAL	101.045,14	0,00	0,00	40.237,81
2012.9200.1600055	ADMON.XERAL-SEGURIDADE SOCIAL (REMANENTES)	0,00	0,00	0,00	0,00
2012.9200.164	ADMON.XERAL.-COMPLEMENTO FAMILIAR	0,00	0,00	0,00	-1.805,66
2012.9200.203	ADMON.XERAL. ARRDTO. MAQUINARIA	0,00	0,00	0,00	-2.021,50
2012.9200.205	ADMON.XERAL.-ARRDTO. MOBILIARIO E ENSERES	0,00	0,00	0,00	1.000,00
2012.9200.21055	ADMON.XERAL. INFRAEST.E BENS.NATURAIS (REM.)	0,00	0,00	0,00	0,00
2012.9200.212	ADMON.XERAL. REP.,MANT.E CONS.EDIFICIOS	3.475,85	0,00	0,00	-24.359,71

REMANENTES DE CRÉDITO

APLICACIÓN	DESCRIPCION	COMPROMETIDO		NO COMPROMETIDO	
		INCORPORABLE	NO INCORPORABLE	INCORPORABLE	NO INCORPORABLE
2012.9200.21255	ADMON.XERAL. REP.,MANT.E CONS. EDIFICIOS (REM.)	0,00	0,00	0,00	0,00
2012.9200.213	ADMON.XERAL. REP.,MANT.E CONS.MAQUINARIA	0,00	0,00	0,00	15.747,13
2012.9200.215	ADMON.XERAL. REP.,MANT.E CONS. MOBILIARIO	22.412,63	0,00	0,00	859,84
2012.9200.21555	ADMON.XERAL. REP.,MANT.E CONS. MOBILIARIO (REM.)	0,00	1.034,57	0,00	0,00
2012.9200.216	ADMON.XERAL. REP.,MANT.E CONS.EQUIPOS INFORMAT.	10.661,31	0,00	0,00	29.156,88
2012.9200.21655	ADMON.XERAL. REP.,MANT.E CONS. EQ.INFORM. (REM.)	0,00	153,40	0,00	0,00
2012.9200.22000	ADMON.XERAL. MATERIAL DE OFICINA	26.024,77	0,00	0,00	99.632,96
2012.9200.2200055	ADMON.XERAL. MATERIAL OFICINA NON INVENT.(REM.)	0,00	0,00	0,00	0,00
2012.9200.22001	ADMON.XERAL.PRENSA, REVISTAS, LIBROS, OUTRAS PUBL.	10.890,00	0,00	0,00	10.276,17
2012.9200.22002	ADMON.XERAL. MATERIAL INFORMAT. NON INVENT.	12.553,31	0,00	0,00	16.015,49
2012.9200.2200255	ADMON.XERAL. MAT.INFORM.NON INVENT.(REM.)	0,00	0,00	0,00	0,00
2012.9200.22100	ADMON.XERAL. SUBMIN.ENERXIA ELECTRICA	13.744,66	0,00	0,00	27.000,00
2012.9200.2210055	ADMON.XERAL. SUBMIN.ENERXIA ELECTRICA (REM.)	0,00	1.473,99	0,00	0,00
2012.9200.22101	ADMON.XERAL. SUBMINISTRO AUGA	3.717,99	0,00	0,00	4.667,27
2012.9200.2210155	ADMON.XERAL. SUBMINISTRO AUGA (REM.)	0,00	0,00	0,00	0,00
2012.9200.22102	ADMON.XERAL. SUBMINISTRO GAS	20.792,07	0,00	0,00	-12.000,00
2012.9200.2210255	ADMON.XERAL. SUBMINISTRO GAS (REM.)	0,00	341,68	0,00	0,00
2012.9200.22103	ADMON.XERAL. SUBMIN.COMBUSTIBLES E CARBURANTES	0,00	0,00	0,00	-19.317,32
2012.9200.22104	ADMON.XERAL. SUBMINISTRO VESTIARIO	0,01	0,00	0,00	8.041,84
2012.9200.22105	ADMON.XERAL. SUBMIN. PRODUCTOS ALIMENTICIOS	0,00	0,00	0,00	3.358,85
2012.9200.22106	ADMON.XERAL. SUBMIN.PDTOS.FARMACEUT.E SANITARIOS	0,00	0,00	0,00	8.847,23
2012.9200.22110	ADMON.XERAL. SUBMINISTRO PDTOS.LIMPEZA E ASEO	0,00	0,00	0,00	4.987,06
2012.9200.22111	ADMON.XERAL. SUBM.REPOSTOS MAQUINARIA E FERRAM.	0,00	0,00	0,00	1.500,00
2012.9200.22112	ADMON.XERAL. SUBM. MATER.ELECTRONICO	0,00	0,00	0,00	-1.882,76
2012.9200.22200	ADMON.XERAL. SERVICIOS DE TELECOMUNICACIONES	116.797,31	0,00	0,00	-2.943,00
2012.9200.2220055	ADMON.XERAL. TELECOMUNICACIONES (REM.)	0,00	14.800,00	0,00	0,00
2012.9200.22201	ADMON.XERAL. COMUNICACIONES POSTAIS	14.494,98	0,00	0,00	-22.343,86
2012.9200.2220155	ADMON.XERAL. COMUNICACIONES POSTAIS (REM.)	0,00	0,00	0,00	0,00
2012.9200.223	ADMON.XERAL. TRANSPORTES	0,00	0,00	0,00	11.352,62
2012.9200.224	ADMON.XERAL. PRIMAS DE SEGUROS	0,00	0,00	0,00	62,20

REMANENTES DE CRÉDITO

APLICACIÓN	DESCRIPCION	COMPROMETIDO		NO COMPROMETIDO	
		INCORPORABLE	NO INCORPORABLE	INCORPORABLE	NO INCORPORABLE
2012.9200.22502	ADMN.XERAL. TRIBUTOS DE ENTIDADES LOCAIS	0,00	0,00	0,00	-1.563,46
2012.9200.22602	ADMN.XERAL. PUBLICIDADE E PROPAGANDA	19.958,99	0,00	0,00	-62.908,45
2012.9200.2260255	ADMN.XERAL. PUBLICIDADE E PROPAGANDA (REM)	0,00	1.740,01	0,00	0,01
2012.9200.22603	ADMN.XERAL.PUBLICACIONES DIARIOS OFICIAIS	0,00	0,00	0,00	25.153,45
2012.9200.22604	ADMN.XERAL. XURÍDICOS,CONTENCIOSOS	0,00	0,00	0,00	59.370,00
2012.9200.22606	ADMN.XERAL. REUNIONS, CONFERENCIAS E CURSOS	0,00	0,00	0,00	14.220,32
2012.9200.22607	ADMN.XERAL. OPOSICIONS E PROBAS SELECTIVAS	0,00	0,00	0,00	2.203,64
2012.9200.22699	ADMN.XERAL. OUTROS GASTOS DIVERSOS	27.012,79	0,00	0,00	-60.959,48
2012.9200.2269955	ADMN.XERAL. OUTROS GASTOS DIVERSOS (REM.)	0,00	0,00	0,00	3.160,56
2012.9200.22700	ADMN.XERAL. TRAB.O.EMP. LIMPEZA E ASEO	38.826,35	0,00	0,00	12.227,63
2012.9200.2270055	ADMN.XERAL. TRAB.O.EMP. LIMPEZA E ASEO (REM)	0,00	159,30	0,00	0,00
2012.9200.22701	ADMN.XERAL. TRAB.OUTRAS EMP. SEGURIDADE	8.531,46	0,00	0,00	4.858,41
2012.9200.2270155	ADMN.XERAL. TRAB.O.EMP. SEGURIDADE (REM.)	0,00	0,01	0,00	0,00
2012.9200.22702	ADMN.XERAL. TRAB.OUTRAS EMP. VALORAC.E PERITAXES	0,00	0,00	0,00	0,00
2012.9200.22706	ADMN.XERAL. ESTUDOS E TRABALLOS TÉCNICOS	0,00	0,00	0,00	37.849,12
2012.9200.2270655	ADMN.XERAL. TRAB.O.EMP. EST.E TRAB.TECN.(REM.)	0,00	0,00	0,00	0,00
2012.9200.22799	ADMN.XERAL. TRABLLOS REALIZ.OUTRAS EMP.	3.869,60	0,00	0,00	-16.128,69
2012.9200.2279955	ADMN.XERAL. OTROS.TRABAJOS EMP.(REM.)	0,00	0,00	0,00	943,41
2012.9200.23020	ADMN.XERAL. AXUDAS DE CUSTO PERSOAL NON DIRECT.	552,36	0,00	0,00	5.013,00
2012.9200.2302055	ADMN.XERAL. AXUDAS DE CUSTO PERSOAL NON DIRECT. (REM.)	0,00	0,00	0,00	30,02
2012.9200.23120	ADMN.XERAL. LOCOMOCION PERSOAL NON DIRECTIVO	3.238,20	0,00	0,00	-7.924,98
2012.9200.233	ADMN.XERAL. OUTRAS INDEMNIZACIONES	0,00	0,00	0,00	-8.192,46
2012.9200.23355	ADMN.XERAL. OUTRAS INDEMNIZACIONES (REM.)	0,00	0,00	0,00	0,00
2012.9200.484	ADMN.XERAL.TRANSF.A FEMP Y FGMP	0,00	0,00	0,00	5.419,70
2012.9200.48910	ADMN XERAL. TRANSFERENCIAS	0,00	0,00	0,00	12.945,00
2012.9200.622	ADMN.XERAL. INVEST.EDIFICIOS E OUTRAS CONST.	0,00	0,00	-2.354,52	0,00
2012.9200.623	ADMN.XERAL. INV.MAQUINARIA	0,00	0,00	-580,00	0,00
2012.9200.625	ADMN.XERAL. INVEST.MOBILIARIO	0,00	0,00	3.934,72	0,00
2012.9200.62555	ADMN.XERAL. INV.MOBILIARIO (REMANENTES)	0,00	0,00	0,00	185,95
2012.9200.626	ADMN.XERAL. INVEST.EQUIPOS INFORMATICOS	0,00	0,00	8.319,32	0,00

REMANENTES DE CRÉDITO

APLICACIÓN	DESCRIPCION	COMPROMETIDO		NO COMPROMETIDO	
		INCORPORABLE	NO INCORPORABLE	INCORPORABLE	NO INCORPORABLE
2012.9200.62655	ADMON.XERAL. EQUIPOS PROC.INFORMACION (REM.)	0,00	0,00	0,00	127,13
2012.9200.632	ADMON.XERAL. INVEST.REPOS.EDIFICIOS E OUTRAS CONST	0,00	0,00	69.229,51	0,00
2012.9200.63255	ADMON.XERAL. INV.REPOS.EDIFICIOS (REM.)	1.416,00	0,00	0,00	486,30
2012.9200.635	ADMON.XERAL. INVEST.REPOS.MOBILIARIO	0,00	0,00	10.000,00	0,00
2012.9200.636	ADMON.XERAL. INVEST.REPOS.EQUIPOS INFORMATICOS	6.187,09	0,00	-187,09	0,00
2012.9200.63655	ADMON.XERAL. INV.REPOS.EQUIPOS INFORM.(REM.)	0,00	0,01	0,00	6.996,46
2012.9200.640	ADMON.XERAL. GTS.EN INVESTIM.CARACTER INMATERIAL	0,00	0,00	3.000,00	0,00
2012.9200.641	ADMON.XERAL. GASTOS EN APLICACIONES INFORMATICAS	0,00	0,00	6.000,00	0,00
2012.9230.640	INFORMAC.BASICA E ESTADISTICA.GTS.INVEST.CAR.INMAT	0,00	0,00	22.000,00	0,00
2012.9230.64055	INFORMAC.BASICA E ESTADISTICA.GTS.INVEST.CAR.INMAT (REM.)	0,00	0,00	0,00	0,00
2012.9240.224	PARTICIPACION CIUDADÁ (km0).-PRIMAS DE SEGUROS	0,00	0,00	0,00	160,00
2012.9240.22699	PARTICIPACION CIUDADÁ (km0)-OUTROS GASTOS DIVERSOS	6.324,98	0,00	0,00	17.615,21
2012.9270.120	PARQUE MOBIL-RETRIBUCIONS BASICAS FUNCIONARIOS	0,00	0,00	0,00	61.705,37
2012.9270.121	PARQUE MOBIL-RETRIB.COMP.FUNCIONARIOS	0,00	0,00	0,00	79.647,18
2012.9270.130	PARQUE MOBIL-PERSONAL LABORAL FIXO	0,00	0,00	0,00	42.273,97
2012.9270.131	PARQUE MOBIL-PERSONAL LABORAL TEMPORAL	0,00	0,00	0,00	4.507,86
2012.9270.150	PARQUE MOBIL-PRODUCTIVIDADE	0,00	0,00	0,00	12.605,62
2012.9270.151	PARQUE MOBIL-GRATIFICACIONES	0,00	0,00	0,00	-17.126,05
2012.9270.16000	PARQUE MOBIL. SEGURIDADE SOCIAL	25.910,23	0,00	0,00	-73.839,01
2012.9270.1600055	PARQUE MOBIL-SEGURIDADE SOCIAL (REMANENTES)	0,00	0,00	0,00	0,00
2012.9270.164	PARQUE MÓBIL. COMPLEMENTO FAMILIAR	0,00	0,00	0,00	0,00
2012.9270.203	PARQUE MOBIL. ARRDTO. MAQUINARIA, INST.E FERRAM.	0,00	0,00	0,00	0,00
2012.9270.210	PARQUE MOBIL. REP.,MANT.E CONS.INFRAEST.E BS.NATUR	111.509,45	0,00	0,00	509.573,91
2012.9270.21055	PARQUE MOBIL. REP.,MANT.E CONS.INFRAEST.(REM.)	0,00	1.016,52	0,00	0,00
2012.9270.212	PARQUE MOBIL. REP.,MANT.E CONS. EDIFICIOS	0,00	0,00	0,00	-2.546,68
2012.9270.213	PARQUE MOBIL. REP,MANT.E CONSERV.MAQUINARIA	0,00	0,00	0,00	42.199,30
2012.9270.214	PARQUE MOBIL-REP.,MANT.E CONS.VEHICULOS	0,00	0,00	0,00	-11.571,15
2012.9270.22000	PARQUE MOBIL. MATERIAL DE OFICINA	0,00	0,00	0,00	-162,11
2012.9270.22001	PARQUE MOBIL. PRENSA,REVISTAS, LIBROS,OUTRAS PUBL.	0,00	0,00	0,00	227,50
2012.9270.22100	PARQUE MOBIL. SUBMIN.ENERXIA ELECTRICA	386,59	0,00	0,00	13.261,49

REMANENTES DE CRÉDITO

APLICACIÓN	DESCRIPCIÓN	COMPROMETIDO		NO COMPROMETIDO	
		INCORPORABLE	NO INCORPORABLE	INCORPORABLE	NO INCORPORABLE
2012.9270.2210055	PARQUE MOBIL. SUBMIN.ENERXIA ELECTRICA (REM.)	0,00	534,11	0,00	0,00
2012.9270.22101	PARQUE MOBIL. SUBMIN.AUGA	735,69	0,00	0,00	342,95
2012.9270.2210155	PARQUE MOBIL. SUBMINISTRO AUGA (REM.)	0,00	0,00	0,00	0,00
2012.9270.22103	PARQUE MOBIL- SUBMIN.COMBUSTIBLES E CARBURANTES	39.455,41	0,00	0,00	7.402,49
2012.9270.2210355	PARQUE MOBIL-SUBM.COMBUSTIBLES E CARBUR.(REM.)	0,00	22.525,76	0,00	0,00
2012.9270.22104	PARQUE MOBIL. SUBMINISTRO VESTIARIO	4.650,94	0,00	0,00	-471,90
2012.9270.22110	PARQUE MOBIL. SUBMIN.PDTOS.LIMPEZA E ASEO	0,00	0,00	0,00	-1.224,62
2012.9270.224	PARQUE MOBIL PRIMA DE SEGUROS	0,00	0,00	0,00	7.080,00
2012.9270.22500	PARQUE MOBIL- TRIBUTOS ESTATAIS	0,00	0,00	0,00	-100,80
2012.9270.22501	PARQUE MOBIL- TRIBUTOS DAS COMUNID.AUTONOMAS	0,00	0,00	0,00	-819,00
2012.9270.22502	PARQUE MOBIL. TRIBUTOS DAS ENTIDADES LOCAIS	0,00	0,00	0,00	-501,49
2012.9270.22699	PARQUE MOBIL-OUTROS GASTOS DIVERSOS	0,00	0,00	0,00	-1.064,58
2012.9270.22700	PARQUE MOBIL.TRAB.OUTRAS EMP.LIMPEZA E ASEO	0,00	0,00	0,00	-1.821,24
2012.9270.22701	PARQUE MOBIL. TRAB.OUTRAS EMP. SEGURIDADE	0,00	0,00	0,00	400,00
2012.9270.23020	PARQUE MOBIL. AXUDAS DE CUSTO PERSOAL NON DIRECT.	0,00	0,00	0,00	-48.490,49
2012.9270.23120	PARQUE MOBIL. LOCOMOCION PERSOAL NON DIRECT.	0,00	0,00	0,00	1.019,81
2012.9270.358	PARQUE MOBIL. INTERESES OPER.ARRDTO.FINANCIERO	0,00	0,00	0,00	8.139,59
2012.9270.623	PARQUE MOBIL. INVEST.NOVO MAQUINARIA	0,00	0,00	-12.769,05	0,00
2012.9270.62455	PARQUE MOBIL. INVESTIM.ELEMENTOS TRANSPORTE (REM.)	0,00	0,00	0,00	7.198,00
2012.9270.625	PARQUE MOBIL. INVEST.MOBILIARIO	0,00	0,00	2.000,00	0,00
2012.9270.632	PARQUE MOBIL. INV.REPOS.EDIFICIOS	0,00	0,00	33.000,00	0,00
2012.9270.63255	PARQUE MOBIL. INVEST.REPOS.EDIFICIOS (REM.)	0,00	0,00	0,00	982,97
2012.9270.648	PARQUE MOBIL.CUOTAS NETAS POR OPER.ARRDTO. FINANC.	0,00	0,00	42.667,19	0,00
2012.9280.22606	FORMACION. REUNIONS, CONFERENCIAS E CURSOS	44.730,00	0,00	8.306,00	140.720,06
2012.9280.2260655	FORMACION. REUNIONS, CONFER. E CURSOS (REM.)	0,00	0,00	0,00	149,24
2012.9280.22706	FORMACION. ESTUDIOS Y TRABAJOS TÉCNICOS	4.278,62	0,00	0,00	-8.978,62
2012.9280.2270655	FORMACION. ESTUDIOS Y TRABAJOS TÉCNICOS (REM.)	0,00	1.674,62	0,00	0,00
2012.9280.23120	FORMACION. LOCOMOCION PERSOAL NON DIRECTIVO	0,00	0,00	0,00	-48,90
2012.9280.233	FORMACION. OUTRAS INDEMNIZ.POR RAZON DO SERVIZO	5.160,00	0,00	0,00	-39.480,00
2012.9290.65000	PLAN OBRAS E SERVIZOS	0,00	0,00	82.072,94	2.878.494,95

REMANENTES DE CRÉDITO

APLICACIÓN	DESCRIPCIÓN	COMPROMETIDO		NO COMPROMETIDO	
		INCORPORABLE	NO INCORPORABLE	INCORPORABLE	NO INCORPORABLE
2012.9310.120	INTERVENCION. RETRIBUCIONS BASICAS FUNCIONARIOS	0,00	0,00	0,00	17.613,70
2012.9310.121	INTERVENCION. RETRIB.COMPLEMENTARIAS FUNCIONARIOS	0,00	0,00	0,00	36.834,47
2012.9310.150	INTERVENCION. PRODUCTIVIDADE	0,00	0,00	0,00	15.568,48
2012.9310.151	INTERVENCION. GRATIFICACIONS	0,00	0,00	0,00	6.464,88
2012.9310.16000	INTERVENCION. SEGURIDADE SOCIAL	15.810,46	0,00	0,00	-9.695,04
2012.9310.1600055	INTERVENCIÓN-SEGURIDADE SOCIAL (REMANENTES)	0,00	0,00	0,00	0,00
2012.9310.164	INTERVENCIÓN. COMPLEMENTO FAMILIAR	0,00	0,00	0,00	0,00
2012.9310.215	INTERVENCION. REP.,MANT.E CONS.MOBILIARIO	628,46	0,00	0,00	170,00
2012.9310.21555	INTERVENCION.REP.,MANT.E CONS. MOBILIARIO (REM.)	0,00	0,00	0,00	0,00
2012.9310.216	INTERVENCION. REP.,MANT.E CONS.EQUIPOS INFORMAT.	0,00	0,00	0,00	599,22
2012.9310.22000	INTERVENCION. MATERIAL DE OFICINA	0,00	0,00	0,00	-59,21
2012.9310.22001	INTERVENCION.PRENSA, REVISTAS, LIBROS E O. PUBLIC.	0,00	0,00	0,00	701,87
2012.9310.22002	INTERVENCION. SUBMIN.MATERIAL INFORM.NON INVENT.	0,00	0,00	0,00	-61,09
2012.9310.22706	INTERVENCION. TRAB.O.EMP. ESTUDIOS E TRAB.TECNICOS	0,00	0,00	0,00	50.000,00
2012.9310.23020	INTERVENCION. AXUDADE CUSTO PERSOAL NON DIRECT.	0,00	0,00	0,00	1.405,52
2012.9310.23120	INTERVENCION. LOCOMOCION PERSOAL NON DIRECTIVO	0,00	0,00	0,00	582,00
2012.9310.625	INTERVENCION. INVESTIM.NOVO MOBILIARIO	0,00	0,00	-457,70	0,00
2012.9310.635	INTERVENCION. INVESTIM.REPOS.MOBILIARIO	0,00	0,00	2.874,66	0,00
2012.9310.636	INTERVENCION. INVEST.REPOS.EQUIPOS INFORMATICOS	0,00	0,00	10,86	0,00
2012.9310.63655	INTERVENCION. INV.REPOS.EQUIPOS INFORM.(REM.)	0,00	0,00	0,00	51,45
2012.9310.641	INTERVENCION. GTS.EN APLICACIONS INFORMATICAS	0,00	0,00	6.000,00	0,00
2012.9320.120	RECADACION. RETRIBUCIONS BASICAS FUNCIONARIOS	0,00	0,00	0,00	7.513,16
2012.9320.121	RECADACION. RETRIB. COMPLEMENT.FUNCIONARIOS	0,00	0,00	0,00	2.819,46
2012.9320.130	RECADACION. RETRIB.PERSOAL LABORAL FIXO	0,00	0,00	0,00	4.093,01
2012.9320.131	RECADACION. PERSOAL LABORAL TEMPORAL	0,00	0,00	0,00	1.610,86
2012.9320.150	RECADACION. PRODUCTIVIDADE	0,00	0,00	0,00	41.512,82
2012.9320.151	RECADACION. GRATIFICACIONS	0,00	0,00	0,00	723,83
2012.9320.16000	RECADACION. SEGURIDADE SOCIAL	33.805,89	0,00	0,00	-46.555,78
2012.9320.1600055	RECADACION-SEGURIDADE SOCIAL (REMANENTES)	0,00	0,00	0,00	0,00
2012.9320.164	RECADACIÓN. COMPLEMENTO FAMILIAR	0,00	0,00	0,00	-667,75

REMANENTES DE CRÉDITO

APLICACIÓN	DESCRIPCIÓN	COMPROMETIDO		NO COMPROMETIDO	
		INCORPORABLE	NO INCORPORABLE	INCORPORABLE	NO INCORPORABLE
2012.9320.202	RECADACION. ARRDTO. EDIFICIOS E OUTRAS CONST.	3.105,92	0,00	0,00	82,43
2012.9320.20255	RECADACION. ARRDTO. EDIFICIOS (REM.)	0,00	0,00	0,00	0,00
2012.9320.212	RECADACION. REP., MANT.E CONS. EDIFICIOS E O. CONST.	0,00	0,00	0,00	4.130,15
2012.9320.213	RECADACION. REP., MANT.E CONS. MAQUINARIA	0,00	0,00	0,00	964,60
2012.9320.215	RECADACION. REP., MANT.E CONS. MOBILIARIO	3.604,62	0,00	0,00	-1.076,64
2012.9320.21555	RECADACION. REP., MANT.E CONS. MOBILIARIO (REM.)	0,00	264,38	0,00	1.388,49
2012.9320.216	RECADACION. REP., MANT.E CONS. EQUIPOS INFORMATICOS	0,00	0,00	0,00	23.300,49
2012.9320.22000	RECADACION. MATERIAL DE OFICINA	0,00	0,00	0,00	2.916,68
2012.9320.22001	RECADACION. PRENSA, REVISTAS, LIBROS E OUTRAS PUBL.	0,00	0,00	0,00	-39,51
2012.9320.22100	RECADACION. SUBMIN. ENERGIA ELECTRICA	2.000,00	0,00	0,00	7.796,77
2012.9320.2210055	RECADACION. SUBMIN. ENERGIA ELECTRICA (REM.)	0,00	567,43	0,00	0,00
2012.9320.22101	RECADACION. SUBMIN. AUGA	170,72	0,00	0,00	50,00
2012.9320.2210155	RECADACION. SUBMINISTRO AUGA (REM.)	0,00	12,53	0,00	0,00
2012.9320.22110	RECADACION. SUBMIN. PRTOS. LIMPEZA E ASEO	0,00	0,00	0,00	25,99
2012.9320.22602	RECADACION. PUBLICIDADE E PROPAGANDA	0,00	0,00	0,00	1.832,00
2012.9320.22603	RECADACION. PUBLICACIÓN EN DIARIOS OFICIAIS	0,00	0,00	0,00	559,60
2012.9320.22604	RECADACION. XURIDICOS, CONTENCIOSOS	0,00	0,00	0,00	416,72
2012.9320.22700	RECADACION. TRAB.O. EMP. LIMPEZA E ASEO	0,00	0,00	0,00	1.240,55
2012.9320.22706	RECADACION. TRAB.O. EMP. ESTUDOS E TRAB. TECNICOS	0,00	0,00	200.000,00	80.000,00
2012.9320.23020	RECADACION. AXUDAS DE CUSTO PERSOAL NON DIRECT.	0,00	0,00	0,00	2.400,00
2012.9320.2302055	RECADACION. AXUDAS DE CUSTO PERSOAL NON DIRECT. (REM.)	0,00	0,00	0,00	0,00
2012.9320.23120	RECADACION. LOCOMOCION PERSOAL NON DIRECT.	0,00	0,00	0,00	1.800,00
2012.9320.310	RECADACION. XUROS PTMOS.E OUTRAS OPER.FINANCEIRAS	0,00	0,00	0,00	71.250,00
2012.9320.352	RECADACION. XUROS DE DEMORA E OUTROS GTS FINANCEIROS	0,00	0,00	0,00	-12.819,54
2012.9320.625	RECADACION. INVEST. MOBILIARIO	0,00	0,00	3.000,00	0,00
2012.9320.62555	RECADACION.- INV. MOBILIARIO (REMANENTES)	0,00	0,00	0,00	0,00
2012.9320.626	RECADACION. INVESTIM. EQUIPOS INFORMATICOS	0,00	0,00	3.000,00	0,00
2012.9320.635	RECADACION. INVEST. REPOS. MOBILIARIO	0,00	0,00	2.427,70	0,00
2012.9320.636	RECADACION. INVEST. REPOS. EQUIPOS INFORMATICOS	0,00	0,00	15.000,00	0,00
2012.9320.63655	RECADACION. INVEST. REPOS. EQUIPOS INFORMATICOS (REM.)	0,00	0,01	0,00	0,00

REMANENTES DE CRÉDITO

APLICACIÓN	DESCRIPCION	COMPROMETIDO		NO COMPROMETIDO	
		INCORPORABLE	NO INCORPORABLE	INCORPORABLE	NO INCORPORABLE
2012.9330.203	PATRIMONIO. ARRENDAMIENTO MAQUINARIA	0,00	0,00	0,00	-317,52
2012.9330.212	PATRIMONIO. REP.,MANT.E CONS.EDIFICIOS E O.CONST.	2.001,16	0,00	0,00	17.838,32
2012.9330.213	PATRIMONIO. MAQUINARIA, INSTAL TÉCNICAS Y UTILLAJE	0,00	0,00	0,00	4.109,08
2012.9330.22001	PATRIMONIO.-PRENSA, REVISTAS E LIBROS	0,00	0,00	0,00	-159,50
2012.9330.22100	PATRIMONIO. SUBMIN.ENERXIA ELECTRICA	7.563,85	0,00	0,00	1.227,27
2012.9330.2210055	PATRIMONIO. SUBMIN.ENERXIA ELECTRICA (REM.)	0,00	0,00	0,00	0,00
2012.9330.22101	PATRIMONIO. SUBMINISTRO AUGA	2.003,76	0,00	0,00	-3.612,08
2012.9330.2210155	PATRIMONIO. SUBMINISTRO AUGA (REM.)	0,00	152,19	0,00	0,00
2012.9330.22102	PATRIMONIO. SUBMINISTRO GAS	14.131,51	0,00	0,00	15.148,54
2012.9330.2210255	PATRIMONIO. SUBMINISTRO GAS (REM.)	0,00	416,98	0,00	0,00
2012.9330.22500	PATRIMONIO.- TRIBUTOS ESTATAIS	0,00	0,00	0,00	-993,93
2012.9330.22501	PATRIMONIO.- TRIBUTOS COMUN. AUTONOMA	0,00	0,00	0,00	-220,44
2012.9330.22502	PATRIMONIO. TRIBUTOS DAS ENTIDADES LOCAIS	0,00	0,00	0,00	-13.047,77
2012.9330.22699	PATRIMONIO. OUTROS GASTOS DIVERSOS	0,00	0,00	0,00	-58,18
2012.9330.22700	PATRIMONIO. TRAB.OUTRAS EMP. LIMPEZA E ASEO	605,00	0,00	0,00	556,75
2012.9330.2270055	PATRIMONIO. TRAB.OUTRAS EMP. LIMPEZA E ASEO (REM.)	0,00	0,00	0,00	0,00
2012.9330.622	PATRIMONIO. INVESTIM. NOVO EN EDIFICIOS	0,00	0,00	-8.427,40	0,00
2012.9330.62355	PATRIMONIO. INVEST.NOVO EN MAQUINARIA,INST.E FER. (REM.)	0,00	0,00	0,00	0,00
2012.9330.632	PATRIMONIO. INVEST.REPOS.EDIFICIOS E O.CONST.	44.162,58	0,00	211.982,98	0,00
2012.9330.63255	PATRIMONIO. INV.REPOS.EDIFICIOS (REM.)	935.891,04	0,00	0,00	59,00
2012.9340.120	TESOURERIA. RETRIBUCIONS BASICAS FUNCIONARIOS	0,00	0,00	0,00	-15.956,08
2012.9340.121	TESOURERIA. RETRIB.COMPLEMENTARIAS FUNCIONARIOS	0,00	0,00	0,00	-20.971,45
2012.9340.150	TESOURERIA. PRODUCTIVIDADE	0,00	0,00	0,00	1.585,49
2012.9340.151	TESOURERIA. GRATIFICACIONS	0,00	0,00	0,00	1.575,33
2012.9340.16000	TESOURERIA. SEGURIDADE SOCIAL	4.237,49	0,00	0,00	-14.280,48
2012.9340.1600055	TESOURERIA-SEGURIDADE SOCIAL (REMANENTES)	0,00	0,00	0,00	0,00
2012.9340.164	TESOURERÍA. COMPLEMENTO FAMILIAR	0,00	0,00	0,00	0,00
2012.9340.215	TESOURERIA. REP.,MANT.E CONS.MOBILIARIO	151,03	0,00	0,00	577,30
2012.9340.21555	TESOURERIA.REP.,MANT.E CONS. MOBILIARIO (REM.)	0,00	0,00	0,00	0,00
2012.9340.216	TESOURERIA. REP.,MANT.E CONS.EQUIPOS INFORMATICOS	0,00	0,00	0,00	-699,20

REMANENTES DE CRÉDITO

APLICACIÓN	DESCRIPCION	COMPROMETIDO		NO COMPROMETIDO	
		INCORPORABLE	NO INCORPORABLE	INCORPORABLE	NO INCORPORABLE
2012.9340.22000	TESOURERIA. MATERIAL DE OFICINA	0,00	0,00	0,00	1.251,11
2012.9340.22001	TESOURERIA-PRENSA,REVISTAS,LIBROS E OUTRAS PUBLIC.	0,00	0,00	0,00	859,13
2012.9340.22699	TESOURERIA. OUTROS GASTOS DIVERSOS	0,00	0,00	0,00	1.000,00
2012.9340.22708	TESOURERIA-SERV.RECAUDACION A FAVOR DA ENTIDADE	0,00	0,00	0,00	86,47
2012.9340.22799	TESOURERIA-OUTROS TRAB. REALIZADOS POR OUTRAS EMP.	507,40	0,00	0,00	-1.177,56
2012.9340.23020	TESOURERIA. AXUDAS DE CUSTO PERSOAL NON DIRECT.	0,00	0,00	0,00	1.200,00
2012.9340.23120	TESOURERIA. LOCOMOCION PERSOAL NON DIRECT.	0,00	0,00	0,00	551,80
2012.9340.352	TESOURERIA. XUROS DE MORA	0,00	0,00	0,00	0,00
2012.9340.635	TESOURERIA. INVEST.MOBILIARIO	0,00	0,00	-599,35	0,00
2012.9340.636	TESOURERIA. INVEST.EQUIPOS INFORMATICOS	0,00	0,00	1.352,50	0,00
2012.9420.462	TRANSFERENCIAS CORRENTES A CONCELLOS	0,00	0,00	0,00	0,00
2012.9420.762	TRANSF.CAPITAL A CONCELLOS	0,00	0,00	0,00	0,00
2012.9420.76255	TRANSF.A CONCELLOS (REMANENTES)	50.435,36	0,00	29.987,14	4.956,00
2012.9430.467	TRANSFERENCIAS CORRENTES A CONSORCIOS	0,00	0,00	0,00	0,52
2012.9490.410	TRANSFERENCIAS CORRENTES AO INLUDES	0,00	0,00	0,00	0,00
2012.9490.710	TRANSFERENCIAS DE CAPITAL AO INLUDES	0,00	0,00	0,00	0,00
2012.9491.44900	TRANSF.CTES.Á SOCIEDADE URBANISTICA (SUPLUSA)	0,00	0,00	0,00	0,00
2012.9491.490055	TRANSF.CTES.Á SOCIEDADE URBANISTICA (SUPLUSA) (REM.)	0,00	1.206.393,82	0,00	0,00
TOTALES		22.051.811,88	2.060.912,22	21.286.342,28	9.063.446,17

EJERCICIO CORRIENTE
PRESUPUESTO DE GASTOS

PROYECTOS DE GASTO

CÓDIGO PROYECTO/DENOMINACIÓN	AÑO DE INICIO	DURACIÓN	GASTO PREVISTO	GASTO COMPROMETIDO	OBLIGACIONES RECONOCIDAS			GASTO PENDIENTE DE REALIZAR	GASTO PREVISTO- GASTO COMPROMI.	OBSERV.
					A 1 DE ENERO	EN EL EJERCICIO	TOTAL			
Accto. cp.5101 y acceso parque emp. De Frial	2005	1 año	840.800,50	672.640,40	668.988,05		668.988,05	3.652,95	168.160,10	Economía adj.
Mejora enlace ctra.prov. Cp 3003-N-640.- Meira	2005	6 meses	239.253,28	195.000,00	145.860,73		145.860,73	49.139,27	44.253,28	Economía adj.
Acceso parque empres. De Paradela	2005	6 meses	672.340,79	511.515,00			511.515,00		160.825,79	Economía adj.
Ampliación de locales en Nave P. Móvil para pro- ducción de programas	2006		367.537,85		0,00		0,00	0,00	367.537,85	
Plan de Proyectos singulares 2.006	2006		50.000.000,00	13.342.741,48	184.283,40		184.283,40	13.158.458,08	36.657.258,52	
Desvío líneas O/Accto. Rego de Pereira a Quinta	2006		921,86					0,00	921,86	
Desvío Líneas id. Monforte	2007		494,82	494,82				494,82	0,00	
Comp- a modif. Parque empresarial de Frial	2007		85.080,19	85.080,19	83.551,89		83.551,89	1.528,30	0,00	
Abstº agua parroq. S. Cristobal etc.- Corgo	2007		160.000,00					0,00	160.000,00	
Accto. Accesos Iglesia de Anxeriz-Frial	2007		29.789,03	29.789,03				29.789,03	0,00	
C.P. De San Xurxo a Arroxo.- Lourenza	2007		66.198,07					0,00	66.198,07	
Sanmto. Sto. Tome y S.Adriano.- Lourenza	2007		70.000,00					0,00	70.000,00	
Sanmte en Goian,Vila de Carreira- Pantón	2007		225.000,00					0,00	225.000,00	
Rep. Deposito de Loureiro.- Pobra do Brollon	2007		21.596,00					0,00	21.596,00	
Conv. Ayto.Baleira-Diput. Residencia válidos y centro de día. Anualidad 2007	2007		300.000,00					0,00	300.000,00	
Cov. Ayto.Cervo-Diput.- Sanmº Espiñeirido y otros	2007		194.283,88					0,00	194.283,88	
Conv. Aspnais-Diput. Residencia permanente	2007		200.000,00					0,00	200.000,00	
Conv. Ayto. Palas-Diput.- Cubierta Pista S. Xorxe	2007		127.626,49					0,00	127.626,49	
Conv.Diput. Vecinos Reiriz.-Saviñao.-Espacio culto	2007		143.890,63	117.900,00				117.900,00	25.990,63	Economía adj.
Conv. Ayto.Baleira-Diput. Residencia válidos y centro de día. Anualidad 2008	2008		489.966,05					0,00	489.966,05	
Conv. Ayto. Begonte-Diputacion.- Piscinas	2008		120.000,00					0,00	120.000,00	

EJERCICIO CORRIENTE
PRESUPUESTO DE GASTOS

PROYECTOS DE GASTO

CÓDIGO PROYECTO/DENOMINACIÓN	AÑO DE INICIO	DURACIÓN	GASTO PREVISTO	GASTO COMPROMETIDO	OBLIGACIONES RECONOCIDAS			GASTO PENDIENTE DE REALIZAR	GASTO PREVISTO- GASTO COMPROMI.	OBSERV.
					A 1 DE ENERO	EN EL EJERCICIO	TOTAL			
Comp. 550/06 P.O.L. Urbaniz. Zona Abeledo (Pastoriza)	2008		12.042,09				0,00	12.042,09		
Adecuación pabellon nº 3 Hogar Sta. Maria para Area de Infraestructuras y Obras	2008		85.500,15	85.500,15			0,00	0,00	Resolución contrato 24/02/12	
Ampliación O/538/06 P.O.L.	2008		169.404,37	169.404,37	162.182,04		7.222,33	0,00		
Conv. Ayto.Baleira-Diput. Residencia válidos y centro de día. Anualidad 2009	2009		400.000,00				0,00	400.000,00		
O/Comp. 552/06 P.O.L.	2009		19.140,91	19.140,91	18.086,65		1.054,26	0,00		
Urbanización 2ª fase da Avda. de Vicedo	2009		378.021,38				0,00	378.021,38		
Adco. CP. 6201 "Triacastela porAlta de Albela a Guilfrei". Becerreá	2009	3 meses	300.000,00				0,00	300.000,00		
Desvío líneas eléctricas afect. O/acceso al parque empresarial de Begonte	2009		3.265,37	3.265,37			0,00	0,00		
Desvío líneas telefónicas afect. O/acceso al parque empresarial de Begonte	2009		12.923,10	12.923,10		12.923,10	0,00	0,00		
Adecuación despachos en altillo del Pabellón nº 3 de Sta. Maria	2009		49.200,00	49.200,00			0,00	0,00		
Adcto. CP De Muñis a Rao y de Rao por Murias a Valouta. Navia de Suarna	2009		1.000.790,00				0,00	1.000.790,00		
Informe geotécnico cimentaciones CP "De freixo a S. Pedro de Río". Fonsagrada	2010		5.000,00	4.475,45	4.285,68		189,77	524,55	Economía adj.	
Adcto. Servicios rúa Deputación e Rúa do Mercado. Guitiriz (Plan Extraordinario 2010)	2010	6 meses	735.000,00	731.325,00	717.092,17	14.232,83	0,00	3.675,00	Economía adj.	
Acceso al polígono industrial. Monforte (Plan Extraordinario 2010)	2010	3 meses	573.000,00	558.675,00	553.454,55	5.220,45	0,00	14.325,00	Economía adj.	
Carretera Carrizal-Moncelos. Pastoriza (Plan extraordinario 2010)	2010		745.000,00				0,00	745.000,00		
Marco de Alvare-As Rodrigas. Riotorto (Plan Extraordinario 2010)	2010	12 meses	1.033.000,00	950.359,99	289.245,89	102.813,57	558.300,53	82.640,01	Economía adj.	
Pazo de deportes. Obras de acondicionamiento por daños por inundaciones	2010		49.317,98	49.317,98		41.794,90	7.523,08	0,00		
Campo de fútbol de Sarría. Plan Extraordinario 2010	2010		15.369,32				0,00	15.369,32		
Terminación piscinas de Pol. Pol	2010		51.115,14				0,00	51.115,14		
Traslado postes C.P. Alto Valiño por Vilaxuste a Valdeporras. Portomarín (Plan extraordinario 2010)	2011		5.840,68	5.840,68		5.840,68	0,00	0,00		
Traslado líneas eléctricas por C.P. De Alto Valiño por Vilaxuste-Valdeporras. Portomarín(Plan Extraor. 10)	2011		18.161,95	18.161,95		18.161,95	0,00	0,00		

DIPUTACION DE LUGO
EJERCICIO 2012

EJERCICIO CORRIENTE
PRESUPUESTO DE GASTOS

PROYECTOS DE GASTO

CÓDIGO PROYECTO/DENOMINACIÓN	AÑO DE INICIO	DURACIÓN	GASTO PREVISTO	GASTO COMPROMETIDO	OBLIGACIONES RECONOCIDAS			GASTO PENDIENTE DE REALIZAR	GASTO PREVISTO-GASTO COMPROM.	OBSERV.
					A 1 DE ENERO	EN EL EJERCICIO	TOTAL			
Traslado líneas eléctricas afectadas por C.P. De Marco de Alvare a Las Rodrigues	2011		3.024,78	3.024,78			0,00	3.024,78	0,00	
Conv. Diputación Lugo-Ayto. Castro de Rei para dotación integral de equipamiento para centro socio-cultural	2011		75.000,00	51.046,80		51.046,80	51.046,80	0,00	23.953,20	Baja Adj.
Accto. Pista y canalización aliviadero en Baamonde. Begonte	2011		40.372,28	40.372,28	8.599,62	0,00	8.599,62	31.772,66	0,00	
Adic. Afirmado terminación Burela-Villaastrofe. Cervo	2011		161.575,20				0,00	0,00	161.575,20	
Inst. alumbrado público en Sargadelos. Cervo	2011		47.081,53	47.081,53	44.657,22	0,00	44.657,22	2.424,31	0,00	
Inst. aire acondicionado en dependencias del g. tributaria, recadación, informática y del E.I.E.L. en la planta bajo cubierta del Palacio provincial	2011		29.855,88	29.714,56		29.714,56	29.714,56	0,00	141,32	Economía adj.
Restauración/ampliación de cruceiros en el Camino Norte. Guitiriz	2011		8.925,00	8.925,00		8.925,00	8.925,00	0,00	0,00	
Depósito de indicios en Sto. Tomé de Lorenzana. Lorenzana	2011		19.033,40	19.033,40		19.033,40	19.033,40	0,00	0,00	
Adic. Señalización obras provinciales, sector sur (zonas 7, 8, 9, 10, 11 y 12)	2011		167.904,40	167.904,40		167.904,40	167.904,40	0,00	0,00	
Adic. Señalización obras provinciales, sector norte (zonas 1, 2, 3, 4, 5 y 6)	2011		172.778,85	172.778,85		172.778,84	172.778,84	0,01	0,00	
Const. Escollera de contención en CP de Navia por Virigo a Alto de Labiadas. Navia de Suarna	2011		10.617,16	10.617,16		10.617,16	10.617,16	0,00	0,00	
Instalación náutica en el embalse de Salime. Nogueira de Muíñz	2011		149.654,01	129.571,69		129.571,69	129.571,69	0,00	20.082,32	Economía adj.
Ejecución muro y colocación de bionda na la LU p-4109 de Ferreira y Goián. Pantón	2011		14.584,17	14.584,17		14.584,17	14.584,17	0,00	0,00	
Instalación eléctrica en local Campo de Fútbol de Espasantes. Pantón	2011		7.080,00	7.080,00		7.080,00	7.080,00	0,00	0,00	
Pavimentación iglesia y cementerio. Pantón	2011		22.000,00	22.000,00		5.850,62	5.850,62	16.149,38	0,00	Economía ejec.
Adic. Accto. CP Del cementerio a Tarrío. Palas de Rei	2011		30.268,04	29.057,31		29.057,31	29.057,31	0,00	1.210,73	Economía adj.
Red de saneamiento y pavimentación en Sanxes. Pontenova	2011		72.530,00	70.354,10	34.499,98	35.854,12	70.354,10	0,00	2.175,90	Economía adj.
Formación de aceras en márgenes de la calle de salida de Ponte a Avda. Villaodrid. Pontenova	2011		34.089,02	34.089,02		34.089,02	34.089,02	0,00	0,00	
Arreglo del puente de Salmeán. Pontenova	2011		18.800,00	18.800,00		18.800,00	18.800,00	0,00	0,00	
Mejora en la escuela Liferas. Pontenova	2011		26.338,78	26.338,78		26.338,78	26.338,78	0,00	0,00	
Rep. Daños por temporal Doris en parque público de la iglesia y en el pabellón polideportivo de Sante. Terminación. Trabada	2011		28.648,79	28.648,79	25.676,15		25.676,15	2.972,64	0,00	

EJERCICIO CORRIENTE
PRESUPUESTO DE GASTOS

PROYECTOS DE GASTO

CÓDIGO PROYECTO/DENOMINACIÓN	AÑO DE INICIO	DURACIÓN	GASTO PREVISTO	GASTO COMPROMETIDO	OBLIGACIONES RECONOCIDAS			GASTO PENDIENTE DE REALIZAR	GASTO PREVISTO-GASTO COMPROMI.	OBSERV.
					A 1 DE ENERO	EN EL EJERCICIO	TOTAL			
Accto. Vías municipales. Villalba	2011		9.606,29	9.606,29		9.606,29	0,00	0,00		
Modif. Tendido eléctrico CP De Casanova , Roupas, por Lousada a la de Lanzós y De Carrizo a Lousada. Villalba-Xermade	2011		1.835,42	1.835,42		1.835,42	0,00	0,00		
Conv. Diputación Lugo-Ayts. Para roza en vías de titularidad provincial, año 2011	2011		608.127,40	597.641,40	433.468,11	152.477,61	11.695,68	10.486,00		
Adic. A Accto. CP 4902 de Alto Valiño por Vilaxuste a Valdeporras. Portomarín	2011		216.478,02	216.478,02		216.478,02	0,00	0,00		
Acondicionamiento de vías municipales. Saviñao	2011		17.395,50	16.961,24		16.961,24	0,00	434,26	Economía adj.	
Modificación contrato de suministro de áridos para el año 2011	2011		26.988,96	26.988,96			26.988,96	0,00		
Adquisición de sal marina para campaña invernal 2010-2011	2011	1 año	112.100,00	112.100,00	2.299,61	8.934,85	100.865,54	0,00		
Inst. aire acondicionado en archivo provincial	2011		57.815,10	57.704,04		57.704,04	0,00	111,06		
Impermeabilización de la terraza derecha del edificio 2 del Hotel Miño	2011		45.967,79	43.188,00		43.188,00	0,00	2.779,79	Economía adj.	
Redac. Proyecto O/Reforma y ampliación del Palacio de los deportes	2011		17.944,92	17.944,92		17.944,92	0,00	0,00		
Consolidación del paramento del claustro del Museo	2011		19.452,82	19.452,82		19.452,82	0,00	0,00		
Accto. Cubierta del Museo provincial	2011		14.522,16	14.522,16		14.522,16	0,00	0,00		
Colocación de bolardos en Rúa do Mercado. Guitriz	2011		3.097,50	3.097,50		3.097,50	0,00	0,00		
Conv. Diputación Lugo-Ayto. Incio para adaptación PGOM a modif. Ley 9/2002 de ordenación urbanística y protección del medio rural	2012		29.054,24	29.054,24			29.054,24	0,00		
Accto. Campo de fútbol de Becerreá	2012		11.198,20	0,00			0,00	11.198,20		
Reposición de obra de paso en LU-P-1702. P.K. 2+980. Cospeito	2012		18.097,17	18.097,17		18.097,17	0,00	0,00		
Acometida baja tensión y cuadro de protección bombeo en Arxemil. Corgo	2012		6.017,72	6.011,67			6.011,67	6,05		
LU-P-1804 De Touza por Belesar a la LU-533- Accto. E afirm.con triple trat. Bit. P. k. 2+370. Chantada	2012		82.427,44	73.868,00		73.868,00	0,00	8.559,44		
Reparación silo para acopio de sal ubicado en la LU-P-1901 De Fonsagrada a Navia. Fonsagrada	2012		15.371,71	15.371,71			15.371,71	0,00		
Terminación e posta en servicio E.T.A.P. e depósito regulador en Mourillón. Láncara	2012		35.170,91	31.301,49			31.301,49	3.869,42		
Solera en entorno canastas baloncesto Plaza Viana. Lugo	2012		9.968,64	8.694,44		8.694,44	0,00	1.274,20		

EJERCICIO CORRIENTE
PRESUPUESTO DE GASTOS

PROYECTOS DE GASTO

CÓDIGO PROYECTO/DENOMINACIÓN	AÑO DE INICIO	DURACIÓN	GASTO PREVISTO	GASTO COMPROMETIDO	OBLIGACIONES RECONOCIDAS			GASTO PENDIENTE DE REALIZAR	GASTO PREVISTO-GASTO COMPROMI.	OBSERV.
					A 1 DE ENERO	EN EL EJERCICIO	TOTAL			
Constr.muro de cierre en lateral de parcela del Parque Móvil con alineación a vial previsto en el PGOM Lugo	2012	2 meses	64.496,79				0,00	64.496,79		
Pavimentación pista skate en parque de Frigsa. Lugo	2012		21.641,52	21.641,52			21.641,52	0,00		
Suministro tubos y hormigón para reparación accesos a finca de Tor	2012		2.603,10	2.603,10		2.602,93	0,17	0,00		
Liquidación O/Accto. E mellora da C.P. 45-04 "De Pedrafita a Portelo". Pedrafita-Cervantes	2012		52.121,93	52.121,93		52.121,93	0,00	0,00		
Terminación obra de drenaje en la LU-P-5505. p.k. 0+600. Riotorto	2012		5.069,05	5.069,05			5.069,05	0,00		
Reparación red de abastecimiento en zona urbana de S. Clodio. Ribas de Sil	2012		19.928,70	19.928,70		19.928,70	0,00	0,00		
Dot. Acc. de mobiliario urbano y mejora entorno en vía de enlace Plaza Galicia-Ctra. A Forxa-Terminación. Portomarín	2012		6.002,57				0,00	6.002,57		
Arreglo de camino en Villargondurfe. Pontenova	2012		4.840,00	4.840,00		4.840,00	0,00	0,00		
Arreglo de camino en Sampaio. Pontenova	2012		6.151,64	6.151,64		6.151,64	0,00	0,00		
Arreglo de camino en Boulloso. Pontenova	2012		2.420,00	2.420,00			2.420,00	0,00		
Arreglo de camino en Monforte. Pontenova	2012		6.050,00	6.050,00		6.050,00	0,00	0,00		
Arreglo de camino en Herbelle. Pontenova	2012		6.050,00	6.050,00			6.050,00	0,00		
Accto. Acceso en Sobrecedo. Taboada	2012		13.539,59				0,00	13.539,59		
Instalación de paso elevado de peatones en C.P. Escairón-Currelos. Saviñao	2012		1.473,70	1.473,70		999,88	473,82	0,00	Economía ejec.	
Tasa alta suministro energía eléctrica Reemisor de Currelos. Saviñao	2012		732,52	732,52		732,52	0,00	0,00		
Obras de emergencia en la CP. LU-P-3205 De Monforte por Reboredo a la de Monforte a Sober. P.K. 5+500. Sober	2012		15.000,00	11.646,65			11.646,65	3.353,35	Economía adj.	
Suministro de maqueta para Centro de día. Becerreá	2012		2.541,00	2.541,00			2.541,00	0,00		
Realización estudio geotécnico en parcela Centro de día. Becerreá	2012		4.668,55	4.668,55		4.668,55	0,00	0,00		
Hon. proxecto estudio básico, direcc. obra, coordinación sege higiene edificio antiguo hogar escuela. Becerreá	2012		4.071,00	4.071,00		2.849,70	1.221,30	0,00		
Prórroga de contrato de conservación integral de la red viaria provincial, zona 1	2012		183.620,02	183.620,02			183.620,02	0,00		
Prórroga de contrato de conservación integral de la red viaria provincial, zona 2	2012		237.123,07	237.123,07			237.123,07	0,00		

EJERCICIO CORRIENTE
PRESUPUESTO DE GASTOS

PROYECTOS DE GASTO

CÓDIGO PROYECTO/DENOMINACIÓN	AÑO DE INICIO	DURACIÓN	GASTO PREVISTO	GASTO COMPROMETIDO	OBLIGACIONES RECONOCIDAS			GASTO PENDIENTE DE REALIZAR	GASTO PREVISTO-GASTO COMPROMI.	OBSERV.
					A 1 DE ENERO	EN EL EJERCICIO	TOTAL			
Prórroga de contrato de conservación integral de la red viaria provincial, zona 3	2012		102.729,74	102.729,74			0,00	102.729,74	0,00	
Desbroce de maleza en C.P. Saviñao, Bóveda y Pantón	2012		39.493,18	39.493,18			0,00	39.493,18	0,00	
Desbroce de maleza en C.P. Antas de Ulla, Taboada, Chantada y Carballedo	2012		41.965,41	41.965,41		41.965,41	0,00	0,00	0,00	
Desbroce de maleza en C.P. Baralla, Cervantes, As Nogais y Triacastela	2012		40.067,19	40.067,19		40.067,19	0,00	0,00	0,00	
Desbroce de maleza en C.P. Becerreá y Baleira	2012		20.693,84	20.693,84		20.693,84	0,00	0,00	0,00	
Desbroce de maleza en C.P. Begonte, Guitiriz, Rábade, Cospeito y Otero de Rey	2012		26.338,01	26.338,01		26.338,01	0,00	0,00	0,00	
Desbroce de maleza en C.P. Castro de Rey, Pol y Pastoriza	2012		28.520,67	28.520,67		28.520,67	0,00	0,00	0,00	
Desbroce de maleza en C.P. Castrovirde, Meira y Ribera de Piquín	2012		23.036,51	23.036,51		23.036,51	0,00	0,00	0,00	
Desbroce de maleza en C.P. Corgo	2012		10.066,89	9.800,00		9.800,00	0,00	0,00	266,89	Economía adj.
Desbroce de maleza en C.P. Foz, Cervo, Alfoz, Valadouro y Burela	2012		26.881,78	26.881,78		26.881,78	0,00	0,00	0,00	
Desbroce de maleza en C.P. Folgoso y Piedrafita	2012		20.939,00	20.939,00		20.939,00	0,00	0,00	0,00	
Desbroce de maleza en C.P. Fonsagrada y Nogueira de Muíñiz	2012		21.721,71	21.721,71		21.721,71	0,00	0,00	0,00	
Desbroce de maleza en C.P. Frial	2012		17.745,78	17.745,78		17.745,78	0,00	0,00	0,00	
Desbroce de maleza en C.P. Xermade, Muras y Ourense	2012		32.233,37	32.233,37		32.233,37	0,00	0,00	0,00	
Desbroce de maleza en C.P. Lugo y Guntín	2012		23.729,62	23.729,62		23.729,62	0,00	0,00	0,00	
Desbroce de maleza en C.P. Mondoñedo, A Pontenova y Riotorto	2012		28.494,42	27.383,35		27.383,35	0,00	0,00	1.111,07	Economía adj.
Desbroce de maleza en C.P. Monforte y Puebla de Brollón	2012		20.343,63	20.343,62		20.343,62	0,00	0,00	0,01	Economía adj.
Desbroce de maleza en C.P. Navia de Suarna	2012		19.769,40	19.769,40		19.279,18	490,22	0,00	0,00	Economía ejec.
Desbroce de maleza en C.P. Palas de Rey y Monterroso	2012		14.683,46	14.683,46		14.683,46	0,00	0,00	0,00	
Desbroce de maleza en C.P. Portomarín y Paradela	2012		12.630,50	12.630,50		12.630,50	0,00	0,00	0,00	
Desbroce de maleza en C.P. Ribadeo, Barreiros, Lorenzana y Trabada	2012		21.843,83	21.843,83		21.843,83	0,00	0,00	0,00	

EJERCICIO CORRIENTE
PRESUPUESTO DE GASTOS

PROYECTOS DE GASTO

CÓDIGO PROYECTO/DENOMINACIÓN	AÑO DE INICIO	DURACIÓN	GASTO PREVISTO	GASTO COMPROMETIDO	OBLIGACIONES RECONOCIDAS			GASTO PENDIENTE DE REALIZAR	GASTO PREVISTO-GASTO COMPROM.	OBSERV.
					A 1 DE ENERO	EN EL EJERCICIO	TOTAL			
Desbroce de maleza en C.P. Samos e Incio	2012		15.078,44	15.078,44	15.078,44		0,00	0,00		
Desbroce de maleza en C.P. Sarría, Lán cara y Páramo	2012		20.220,26	20.220,26	20.220,26		0,00	0,00		
Desbroce de maleza en C.P. Sober, Ribas de Sil y Quiroga	2012		23.244,25	23.244,25	23.244,25		0,00	0,00		
Desbroce de maleza en C.P. Vivero, Xove y Vicedo	2012		21.276,36	21.276,36	21.276,36		0,00	0,00		
Desbroce de maleza en C.P. Villalba y Abadín	2012		22.110,96	22.110,96	22.110,96		0,00	0,00		
Suministro de áridos, 2012-2013	2012		160.000,00	160.000,00	52.281,21		107.718,79	0,00		
Suministro de sal de mina para mantenimiento de la rede viaria	2012		21.175,00	9.469,39	9.469,39		0,00	11.705,61		
Ampliación do orzamento da obra impermeabilización da terraza dereita do edificio 2 do hotel Miño	2012		12.785,28	12.785,28	12.784,98		0,30	0,00	Economía ejec.	
Rehabilitación de espacio existente en la planta bajo cubierta del ala norte del Palacio Prov.	2012		147.363,45	146.877,15	146.877,15		0,00	486,30	Economía adj.	
Reparación y actuaciones en aulas edificio C/San Marcos (Palacio Provincial)	2012		58.847,19	58.847,19	58.847,19		0,00	0,00		
Reforma despacho Planes provinciales en el Palacio Provincial	2012		6.325,38	6.325,38	6.325,38		0,00	0,00		
Instalación carpintería y obras complementarias en la planta baja del Palacio Provincial	2012		53.185,76	53.185,76	53.185,76		0,00	0,00		
Pintura en dependencias provis. planta baja y bajo cubierta, inst. eléctrica y cuarto para útiles de limpieza en sótano	2012		22.264,87	22.264,87	22.264,87		0,00	0,00		
Limpieza canal de desagüe en aseos de personal planta baja y col. nueva puerta metálica (ala norte Palacio Provincial)	2012		5.126,24	5.126,24	5.126,24		0,00	0,00		
Obras varias en el entorno del antiguo local de carpintería (ala norte del Palacio provincial)	2012		9.801,85	9.801,85	9.801,85		0,00	0,00		
Trabajos en dependencias del Palacio provincial	2012		5.783,91	5.783,91	5.783,91		0,00	0,00		
Cargadero y cuadro eléctrico en aseos de personal en la planta baja del Palacio provincial	2012		4.725,23	4.725,23	4.725,23		0,00	0,00		
Instalación calefacción, reparación soleras y paramentos en el Palacio provincial	2012		34.121,10	34.121,10	34.121,10		0,00	0,00		
Instalación voz y datos en la planta primera del Palacio provincial	2012		2.017,80	2.017,80	2.017,80		0,00	0,00		
Reforma instalación eléctrica, calefacción y mobiliario en la zona de comunicación del Palacio Provincial	2012		10.037,79	10.037,79	10.037,79		0,00	0,00		
Real. de armario empotrado y dot. accesorios en los aseos de personal, planta baja del ala norte del Palacio provincial	2012		1.908,03	1.908,03	1.908,03		0,00	0,00		

DIPUTACION DE LUGO
EJERCICIO 2012EJERCICIO CORRIENTE
PRESUPUESTO DE GASTOS

PROYECTOS DE GASTO

CÓDIGO PROYECTO/DENOMINACIÓN	AÑO DE INICIO	DURACIÓN	GASTO PREVISTO	GASTO COMPROMETIDO	OBLIGACIONES RECONOCIDAS			GASTO PENDIENTE DE REALIZAR	GASTO PREVISTO-GASTO COMPROMI.	OBSERV.
					A 1 DE ENERO	EN EL EJERCICIO	TOTAL			
Señalización horizontal y vertical en la C.P. 1207 de Castroverde a Gomeán, tramo urbano. Castroverde	2012		8.985,58	8.985,58		8.985,58	0,00	0,00		
Unificación de suministros para alumbrado público en la LU-P-2301 de Guitiriz a Villares, en rúa Diputación. Guitiriz	2012		1.845,00	1.845,00		1.845,00	0,00	0,00		
Accto. Accesos a LU-P-2502 desde núcleos de A Hermida, Vila, Reguenga, Castro, Iglesia y cementerio. Incio	2012		8.095,63	8.095,63		8.095,63	0,00	0,00		
Sentencia 7103/11 del TSJG. Accto. Accesos a LU-P-2502 de A Hermida, Vila, Reguenga, Castro, Iglesia y cementerio. Incio	2012		3.911,32	3.911,32		3.911,32	0,00	0,00		
Tubo de drenaje en Cangas. Pantón	2012		2.754,12	2.754,12		2.754,12	0,00	0,00		
Colocación drenajes y reparación de pavimento en Canedo. Puebla de Brollón	2012		3.813,31	3.813,31		3.813,31	0,00	0,00		
Sustitución de obra de drenaje ne la LU-P-5505. Riotorto	2012		25.672,15	25.672,15		25.672,15	0,00	0,00		
Equipamiento de Chousa y Veiga Alta. Pontenova	2012		10.620,00	10.620,00		10.620,00	0,00	0,00		
Arreglo del campo de la fiesta de Vilamea	2012		14.106,02	14.106,02		14.106,02	0,00	0,00		
Compra de un pisón. Pontenova	2012		11.800,00	11.800,00		11.800,00	0,00	0,00		
Suministro de material para traída de agua en Sanxes. Pontenova	2012		13.116,00	13.116,00		13.116,00	0,00	0,00		
Arreglo puente de Salmeán. Pontenova	2012		6.612,72	6.612,72		6.612,72	0,00	0,00		
Mejora escuela de Liñeiras. Terminación. Pontenova	2012		2.282,40	2.282,40		2.282,40	0,00	0,00		
Formación de aceras en márgenes de la calle de saída de Ponte a Avda. Vilaodríd. Pontenova	2012		5.784,95	5.784,95		5.784,95	0,00	0,00		
Arreglo de depósito en Rececende. Pontenova	2012		7.000,00	7.000,00		7.000,00	0,00	0,00		
Suministro de material para saneamiento en Vilaboa. Pontenova	2012		3.540,00	3.540,00		3.540,00	0,00	0,00		
Suministro de material para traída de agua en Selas, Xudán y Beche. Pontenova	2012		11.800,00	11.800,00		11.800,00	0,00	0,00		
Acceso a casa do Ampo en Campoverde-Buriz. Guitiriz			8.858,09	8.858,09		8.858,09	0,00	0,00		
CON FINANCIACIÓN AFECTADA:										
Convenio Agrupación de desarrollo "Lugo Emprende" (EQUAL)	2003		94.150,83	94.150,83	94.150,83	94.150,83	0,00	0,00		

EJERCICIO CORRIENTE
PRESUPUESTO DE GASTOS

PROYECTOS DE GASTO

CÓDIGO PROYECTO/DENOMINACIÓN	AÑO DE INICIO	DURACIÓN	GASTO PREVISTO	GASTO COMPROMETIDO	OBLIGACIONES RECONOCIDAS			GASTO PENDIENTE DE REALIZAR	GASTO PREVISTO- GASTO COMPROMI.	OBSERV.
					A 1 DE ENERO	EN EL EJERCICIO	TOTAL			
Comp. a Programa Operativo Local (P.O.L.) 2004	2004		1.224.532,36	1.224.532,36	1.224.532,36		1.224.532,36	0,00	0,00	
Proyecto Singular "Habitación interior de la cueva del Rei Cintolo"	2004		395.346,56				0,00	0,00	395.346,56	
Conv. Fundación Caixa Galicia-Dip. Para potenciación del deporte de base	2005		150.253,00	150.253,00	150.253,00		150.253,00	0,00	0,00	
Actualiz. Encuesta de Infraestructura y Equipamiento Local, Fase 2005-2006	2005		105.000,00	105.000,00	105.000,00		105.000,00	0,00	0,00	
Conv. IMSERSO-FUNDACION ONCE-Dip. Para cooper.e integ. Social personas con discapacidad	2006		105.799,28	105.799,28			105.799,28	0,00	0,00	Contrato resuelto
Conv. Ayto. Bóveda-Diput. Piscinas	2007		351.050,00				0,00	0,00	351.050,00	
Conv. USC-Diput. Edificio Ingeniería Civil	2007		4.000.000,00	133.495,23	133.495,23		133.495,23	0,00	3.866.504,77	
Conv. Ayto.Becerrea-Dip.- Piscinas municipales	2007		999.707,96	971.886,21	662.658,34	287.778,86	950.437,20	21.449,01	27.821,75	
Conv. Ayto. Pastoriza-Diput.- Centro Deportivo	2007		1.642.429,04	1.492.967,99	1.345.046,75	147.921,24	1.492.967,99	0,00	149.461,05	
Plan de accesibilidad en Meira y Samos	2007		33.300,00	33.300,00	33.300,00		33.300,00	0,00	0,00	
Plan de Obras y Servicios, 2008	2008		6.569.396,49	6.413.253,39	6.413.253,39		6.413.253,39	0,00	156.143,10	
Plan Canon Hidroeléctrico. Ayto. Chantada	2008		1.649.802,74	1.471.973,85	1.307.989,31	101.468,36	1.409.457,67	62.516,18	177.828,89	
Plan Canon Hidroeléctrico. Aytos. afectados	2008		2.032.958,78	2.032.958,78	1.796.100,92	182.529,91	1.978.630,83	54.327,95	0,00	
Protección y mejora del medio ambiente. Programa Lugo O2 Accto. y mejora CP. "De Coto por Ansemar a Castro Riberas Lea y acceso a Castro de Viladonga". Castro de Rei	2008	4 meses	919.322,01	807.261,14	697.617,64	0,00	697.617,64	109.643,50	112.060,87	Economía adj.
Plan de Obras y Servicios 2009	2009		6.895.106,22	6.372.769,26	6.330.478,10	42.291,16	6.372.769,26	0,00	522.336,96	Economía adj.
Plan Comp. de Obras y Servicios 2009	2009		320.209,65	310.074,84	310.074,84	0,00	310.074,84	0,00	10.134,81	Economía adj.
Protección y mejora del medio ambiente. Programa Lugo O2. Anualidad 2009	2009		1.574.326,71	1.574.326,71	1.546.111,41	28.215,30	1.574.326,71	0,00	0,00	
Plan Canon Hidroeléctrico. Concellos afectados (Anualidade 2009)	2009		2.032.958,79	2.003.008,76	2.003.008,76	0,00	2.003.008,76	0,00	29.950,03	
Plan Canon Hidroeléctrico. Concello Chantada (Anualidade 2009)	2.009		1.649.802,74	1.543.491,95	1.543.491,95	0,00	1.543.491,95	0,00	106.310,79	
							0,00	0,00	0,00	

EJERCICIO CORRIENTE
PRESUPUESTO DE GASTOS

PROYECTOS DE GASTO

CÓDIGO PROYECTO/DENOMINACIÓN	AÑO DE INICIO	DURACIÓN	GASTO PREVISTO	GASTO COMPROMETIDO	OBLIGACIONES RECONOCIDAS			GASTO PENDIENTE DE REALIZAR	GASTO PREVISTO-GASTO COMPROM.	OBSERV.
					A 1 DE ENERO	EN EL EJERCICIO	TOTAL			
Convenio Deputación-Sergas para cobertura de guardias en el Complejo Hospitalario "Xeral Calde de Lugo"	2009	Hasta 31-12-09	28.097,79	28.097,79	28.097,79	0,00	28.097,79	0,00	0,00	
Convenio Deputación-Caixa nova para acadar desempeño ambiental mediante control impacto actividades, productos y Accto. CP. "Casanova por Lousada a la de Lanzós a Vilapedre" y "Del Carrizo a Lousada". Xermade-Vialba	2009	4 meses	14.800,00	14.800,00	5.403,18		9.396,82	0,00	0,00	
Terminación de const. Accesos al parque de Parada y Lugo	2009	4 meses	1.157.037,42	1.033.394,00	1.026.632,20	6.761,80	1.033.394,00	0,00	123.643,42	Economía adj.
Vías publicas. Otras inversiones	2010	12 meses	1.629.949,41	1.369.082,69	898.855,23	367.679,29	1.266.534,52	102.548,17	260.866,72	Economía adj.
Comp. Const. Accesos al parque de Parada y Lugo	2010		542.259,85	542.259,85	75.327,82	222.050,28	297.378,10	244.881,75	0,00	
Coordinación seguridad y salud de Const. Accesos al parque de Parada y Lugo	2010		57.740,15	57.740,15	49.021,87	8.718,28	57.740,15	0,00	0,00	
Vías publicas. Otras inversiones	2010		5.664,00	5.664,00	5.074,00	590,00	5.664,00	0,00	0,00	
Plan Canon Hidroeléctrico. Concello de Chantada (Anualidad 2010)	2010		95.820,78	93.583,35	21.240,00	72.343,35	93.583,35	0,00	2.237,43	
Plan Canon Hidroeléctrico. Concellos afectados (Anualidad 2010)	2010		1.649.802,74	1.503.466,41	461.042,95	1.042.423,46	1.503.466,41	0,00	146.336,33	
Programa LugO2, Anualidad 2010	2010		2.032.958,79	1.731.115,44	1.533.849,25	197.266,19	1.731.115,44	0,00	301.843,35	
Programa LugO2, Anualidad 2011	2010		1.426.234,70	1.425.810,31	1.308.400,13	112.809,14	1.421.209,27	4.601,04	424,39	
Convenio Minist. Medio ambiente-Diputación para gestión y desarrollo sostenible en las reservas de la Biosfera de Terras do	2010		624.870,50	622.375,42	418.657,36	195.459,50	614.116,86	8.258,56	2.495,08	
Museo. Inversión en mobiliario	2010		1.175.000,00	1.009.374,35	194.194,77	687.334,99	881.529,76	127.844,59	165.625,65	
Modificado obra remodelación do campo de fútbol Manuel Luna de Pol	2010		29.990,90	29.727,35	27.944,35	1.783,00	29.727,35	0,00	263,55	
Coordinación seguridad y salud de Centro deportivo con piscina climatizada. Pastoza	2010		3.354,62	3.354,62			0,00	3.354,62	0,00	
Const. Módulo cubierto de Atletismo. Lugo (Plan Extraordinario 2010)	2010		6.224,50	6.224,50			0,00	6.224,50	0,00	
Polideportivo y piscina climatizada. Monterroso (Plan Extraordinario 2010)	2010	12 meses	1.150.000,00	1.134.129,99	906.312,93	227.817,06	1.134.129,99	0,00	15.870,01	Economía adj.
Promoción turística. Inversión otras infraestruct.	2010		1.276.486,00	1.094.714,39	1.089.189,04	0,00	1.089.189,04	5.525,35	181.771,61	Economía adj.
Admón. Gral. Infraest. Inversión de reposición en mobiliario	2010		52.857,75	52.857,75	35.714,61	0,00	35.714,61	17.143,14	0,00	
Admón. Gral. Infraest. Inversión de reposición en equipos informáticos	2010		3.000,00	2.419,12	2.419,12	0,00	2.419,12	0,00	580,88	
	2010		3.000,00	2.64,12	264,12	0,00	264,12	0,00	2.735,88	

EJERCICIO CORRIENTE
PRESUPUESTO DE GASTOS

PROYECTOS DE GASTO

CÓDIGO PROYECTO/DENOMINACIÓN	AÑO DE INICIO	DURACIÓN	GASTO PREVISTO	GASTO COMPROMETIDO	OBLIGACIONES RECONOCIDAS			GASTO PENDIENTE DE REALIZAR	GASTO PREVISTO-GASTO COMPROMI.	OBSERV.
					A 1 DE ENERO	EN EL EJERCICIO	TOTAL			
Convenio Concello de Lugo-Diputación para proyecto "Urban Lugo"	2010		850.000,00				0,00	850.000,00		
Carreteras. Otras inversiones en infraestruct.	2010		1.902.925,32	1.899.900,54	858.039,43	459.028,28	1.317.067,71	582.832,83	3.024,78	
Carreteras. Otras inversiones en infraestruct.	2010		310.672,33	254.372,94	250.720,59	3.652,35	254.372,94	0,00	56.299,39	
Carreteras. Otras inversiones de reposición en infraestructuras	2010		12.803.202,04	12.757.942,83	11.818.368,83	60.460,60	11.878.829,43	879.113,40	45.259,21	
Centro de Innovación social	2010		1.541.997,92	1.537.577,87	1.117.466,09	419.217,66	1.536.683,75	894,12	4.420,05	
Soluciones avanza local	2010		419.500,00	419.500,00	39.762,55	104.242,16	144.004,71	275.495,29	0,00	
Administración general. Inversión en mobiliario	2010		18.177,73	17.991,78	17.991,78	0,00	17.991,78	0,00	185,95	
Administración general. Inversión de reposición de edificios	2010		528.307,22	528.307,22	254.839,01	271.565,91	526.404,92	1.902,30	0,00	
Parque Móvil. Inversión en Elementos de transporte	2010		129.800,00	122.602,00	122.602,00	0,00	122.602,00	0,00	7.198,00	
Parque Móvil. Inversión de reposición en edificios	2010		124.264,89	123.281,92	123.281,92	0,00	123.281,92	0,00	982,97	
Aportación Feder para asistencia técnica para auditorías obras P.O.L.	2010		116.980,00	116.980,00	116.980,00		116.980,00	0,00	0,00	
Aport. Dirección general del tesoro para ejecución sentencia s/Plan inundaciones Sarria	2010		1.066.482,46	1.066.482,46	512.951,39	0,00	512.951,39	553.531,07	0,00	
Plan de obras y servicios 2010	2010		6.447.450,21	6.380.064,17	6.184.126,73	151.262,44	6.335.389,17	44.675,00	67.386,04	
Convenio Concello de Lugo-Diputación para proyecto "Urban Lugo"	2011		500.000,00				0,00		500.000,00	
Adic. Polideportivo y piscina climatizada. Monterroso (Plan Extraordinario 2010)	2011		196.071,71	196.071,71		196.071,71	196.071,71	0,00	0,00	
Adic. Const. Módulo cubierto de Atletismo. Lugo (Plan Extraordinario 2010)	2011		65.638,41	65.638,41		65.638,41	65.638,41	0,00	0,00	
Const. peche posterior a unha prop. e traslado dunha const. afectada pola const. Rúa Pedáneo Xoan Diego. Acceso parque Paradaí. Lugo	2011		26.631,86	26.631,86			0,00	26.631,86	0,00	
Conv. Cons.medio ambiente, Deputación e Concello de Viveiro para investimento no Concello de Viveiro, anualidade 2011.	2011		623.787,99	623.787,99	623.787,99		623.787,99	0,00	0,00	
Proxecto Lug02, anualidad 2011	2011		243.544,80	216.113,90		157.146,27	157.146,27	58.967,63	27.430,90	
Subv. Cons. Trabajo para cont. Trabajadores desempleados (Expte. TR 351 A 2011/112-2)	2011		66.259,76	66.259,76	44.470,41	21.789,32	66.259,73	0,03	0,00	
Subv. Cons. Trabajo para contrat. Agentes de empleo y desenvolv. Local (Expte. TR 351 B 2011/37-2)	2011		49.628,34	49.628,34	2.792,90	46.800,52	49.593,42	34,92	0,00	

EJERCICIO CORRIENTE
PRESUPUESTO DE GASTOS

PROYECTOS DE GASTO

CÓDIGO PROYECTO/DENOMINACIÓN	AÑO DE INICIO	DURACIÓN	GASTO PREVISTO	GASTO COMPROMETIDO	OBLIGACIONES RECONOCIDAS			GASTO PENDIENTE DE REALIZAR	GASTO PREVISTO-GASTO COMPROMI.	OBSERV.
					A 1 DE ENERO	EN EL EJERCICIO	TOTAL			
Subv. Cons. Trabajo para contrat. Trabajadores desempleados (Expte. TR 351 A 2011/115-2)	2011		34.894,50	34.894,50		34.894,50	34.894,50	0,00	0,00	
Premio Otero Pedrayo, 2011	2011		30.050,61				0,00	0,00	30.050,61	
Conv. Diputación Lugo-Diputación Coruña para exposición itinerante sobre D. Pedro Fernández de Castro	2011		30.000,00	26.659,57	14.999,99	11.659,58	26.659,57	0,00	3.340,43	
Conservación integral red viaria provincial. zonas 1 a 8	2011		6.210.435,41	6.210.435,41	4.625.927,02	1.441.157,01	6.067.084,03	143.351,38	0,00	
Proyecto Innovate2. Anualidad 2011	2011		815.371,11	618.686,10		390.926,16	390.926,16	227.759,94	196.685,01	
Plan de formación continua, 2011 (Aport. INAP)	2011		197.733,80	197.733,80	149.313,80	48.420,00	197.733,80	0,00	0,00	
Actualización datos catastrales en diversos Ayuntamientos de la provincia	2011		147.084,89	147.084,89	147.084,89	0,00	147.084,89	0,00	0,00	
Convenio UNED-Diputación para cesión complejo Miño para const. Sede centro asociado da la UNED en Lugo	2011		1.078.830,24	935.891,04			0,00	935.891,04	142.939,20	
Subv. Ministerio Industria, Turismo y Comercio creación, urbaniz. y dot. Equip. en Campus de Lugo (REINDUS)	2011		1.000.000,00	888.246,96	888.246,96	0,00	888.246,96	0,00	111.753,04	
Adic. Const.Piscina cubierta de Sarría	2011		345.000,00	264.577,50			0,00	264.577,50	80.422,50	
Plan de obras y servicios 2011	2011		5.654.563,06	5.654.563,06	716.597,08	4.838.602,16	5.555.199,24	99.363,82	0,00	
Adic. Plan de obras y servicios 2011	2011		80.500,00	80.500,00		80.500,00	80.500,00	0,00	0,00	
Convenio Concello de Lugo-Diputación para proyecto "Urban Lugo"	2012		650.000,00				0,00	0,00	650.000,00	
Plan de obras y servicios 2012	2012		3.201.621,43				0,00	0,00	3.201.621,43	
Proyecto Innovate2. Anualidad 2012	2012		8.560.339,19	5.152.141,85		2.228.646,58	2.228.646,58	2.923.495,27	3.408.197,34	
Proyecto Lugo2 provincial. Anualidad 2012	2012		4.034.289,28	2.216.215,18		611.340,40	611.340,40	1.604.874,78	1.818.074,10	
Aport. Cons. Trabajo e Benestar para contr. agentes de empleo y desarrollo local (Expte. TR 351B 2012/56-2)	2012		3.805,24	3.805,24		2.792,89	2.792,89	1.012,35	0,00	
Aport. Cons. Trabajo contr. técnico de inform., orient. y búsqueda de empleo (Expte. TR 331A 2012/234-0)	2012		11.390,29	11.390,29		10.716,96	10.716,96	673,33	0,00	
Convenio Fegamp-Dip para realizar en 2012 acciones formativas a personal de la Admon. Local en Lugo	2012		3.975,00	3.975,00		3.975,00	3.975,00	0,00	0,00	
Trabajos de actualización del catastro inmobiliario en Aytos de la provincia de Lugo	2012		200.000,00				0,00	0,00	200.000,00	
Aportación INAP a Plan Agrupado de Formación continua 2012	2012		106.606,00	98.300,00		48.770,00	48.770,00	49.530,00	8.306,00	

EJERCICIO CORRIENTE
PRESUPUESTO DE GASTOS

PROYECTOS DE GASTO

CÓDIGO PROYECTO/DENOMINACIÓN	AÑO DE INICIO	DURACIÓN	GASTO PREVISTO	GASTO COMPROMETIDO	OBLIGACIONES RECONOCIDAS			GASTO PENDIENTE DE REALIZAR	GASTO PREVISTO-GASTO COMPROMI.	OBSERV.
					A 1 DE ENERO	EN EL EJERCICIO	TOTAL			
Proyecto "Lugo-Pacto polo empleo II"	2012		1.998.626,10				0,00	1.998.626,10		
Proyecto LugoJob (Marco de aprendizaje Leonardo da Vinci)	2012		227.125,00	43.560,00			0,00	43.560,00	183.565,00	
TOTAL			155.396.831,06	103.407.868,82	67.208.849,31	15.631.723,88	20.567.295,63	51.988.962,24		

**EJERCICIO CORRIENTE
PRESUPUESTO DE GASTOS
ACREEDORES POR OPERACIONES PENDIENTES DE APLICAR.**

DESCRIPCIÓN	APLICACIÓN PRESUPUESTARIA	IMPORTE	IMPORTE PAGADO
11036-0-P-ADO-FRA.Nº A/12488 (30/11/2012) POLO SERVICIO DE LIMPEZA DO PABELLÓN Nº 3 DO FOGAR SANTA MARIA. MES DE NOVIEMBRE 2012.		3.025,00 €	0,00 €
	APLICACIÓN PRESUPUESTARIA 1-----	3.025,00 €	0,00 €
11037-0-P-ADO-FRA.Nº A/12489 (30/11/2012) POLO SERVICIO DE LIMPEZA NO MUSEO ETNOGRAFICO SAN PAIO DE NARLA. MES DE NOVIEMBRE 2012-		2.178,00 €	0,00 €
	APLICACIÓN PRESUPUESTARIA 1-----	2.178,00 €	0,00 €
		5.203,00 €	0,00 €

Ejercicio 2012

APLICACIÓN PRESUPUESTARIA	DESCRIPCIÓN	ANULACIÓN DE LIQUIDACIONES	APLAZAMIENTO Y FRACCIONAMIENTO	DEVOLUCIÓN DE INGRESOS	TOTAL DERECHOS ANULADOS
2012 - - 10000	CESION IMPUESTO S/RENTA PERSOAS FISICAS	0,00 €	0,00 €	30.570,98 €	30.570,98 €
2012 - - 13000	IAE, CUOTAS NACIONAIS E PROVINCIAIS	0,00 €	0,00 €	0,00 €	0,00 €
2012 - - 17100	RECARGO PROVINCIAL NO IAE, XESTION MUNIC.	0,00 €	0,00 €	0,00 €	0,00 €
2012 - - 17101	RECARGO PROVINCIAL NO IAE, XESTION PROV.	0,00 €	0,00 €	48.002,31 €	48.002,31 €
2012 - - 21000	CESION IMPTO. SOBRE VALOR ENGADIDO	0,00 €	0,00 €	451.659,56 €	451.659,56 €
2012 - - 22000	CESION IMPTO.S/ALCOL E BEBIDAS DERIVADAS	0,00 €	0,00 €	0,00 €	0,00 €
2012 - - 22001	CESION IMPTO.S/CERVEXA	0,00 €	0,00 €	0,00 €	0,00 €
2012 - - 22003	CESION IMPTO. S/LABORES DE TABACO	0,00 €	0,00 €	40.425,12 €	40.425,12 €
2012 - - 22004	CESION IMPTO. S/HIDROCARBUROS	0,00 €	0,00 €	0,00 €	0,00 €
2012 - - 22006	CESION IMPTO.S/PRODUCTOS INTERMEDIOS	0,00 €	0,00 €	11,58 €	11,58 €
2012 - - 31100	TASAS POR PREST.SERV. C.R.R.SAN RAFAEL	0,00 €	0,00 €	0,00 €	0,00 €
2012 - - 32100	TAXA POR CONCESION LICENZAS URBANISTICAS	21,04 €	0,00 €	26,45 €	47,49 €
2012 - - 32900	TAXAS POR SUSCRI.,INSERC.E VTAS.B.O.P.	0,00 €	0,00 €	494,94 €	494,94 €
2012 - - 32901	TAXAS POR DIRECCION DE OBRAS	0,00 €	0,00 €	779,38 €	779,38 €
2012 - - 32902	TASAS POR PARTICIP.PROCESOS SELECTIVOS	0,00 €	0,00 €	120,00 €	120,00 €
2012 - - 33800	COMPENSACION TELEFONICA DE ESPAÑA, S.A.	0,00 €	0,00 €	0,00 €	0,00 €

Ejercicio 2012

APLICACIÓN PRESUPUESTARIA	DESCRIPCIÓN	ANULACIÓN DE LIQUIDACIONES	APLAZAMIENTO Y FRACCIONAMIENTO	DEVOLUCIÓN DE INGRESOS	TOTAL DERECHOS ANULADOS
2012 - - 33900	OUTRAS TAXAS POR UTIL.PRIV.DOMIN.PUBLICO	10,51 €	0,00 €	0,00 €	10,51 €
2012 - - 34300	P. PUBL.POR ACTIV.SERVIZO DEPORTES	0,00 €	0,00 €	0,00 €	0,00 €
2012 - - 34900	P.PUB.POR TRABALLOS SERVICIO PUBLICACIONES	0,00 €	0,00 €	0,00 €	0,00 €
2012 - - 34901	P. PUB.POR RUTAS TURISTICAS FLUVIAIS	18,52 €	0,00 €	172,00 €	190,52 €
2012 - - 34902	P.PUBL.POR ACTIVIDADES REDE MUSEISTICA	0,00 €	0,00 €	0,00 €	0,00 €
2012 - - 34903	P.PUBL.POR PREST.SERV.XEST.E RECAD.TRIB	0,00 €	0,00 €	11.556,86 €	11.556,86 €
2012 - - 34904	P.PUBLICO POR VENTA MAPA PROVINCIAL	0,00 €	0,00 €	0,00 €	0,00 €
2012 - - 34906	POR KM0	0,00 €	0,00 €	90,61 €	90,61 €
2012 - - 34910	OUTROS PREZOS PUBLICOS	0,00 €	0,00 €	0,00 €	0,00 €
2012 - - 38900	REINTEGRO EXERC.PECHADOS POR OPER.CTES.	0,00 €	0,00 €	0,00 €	0,00 €
2012 - - 39110	MULTAS POR INFRAC.TRIBUT.E ANALOGAS	0,00 €	0,00 €	0,00 €	0,00 €
2012 - - 39200	RECARGOS POR DECLARACION EXTEMPORANEA	0,00 €	0,00 €	0,00 €	0,00 €
2012 - - 39211	RECARGA DE CONSTRINXIMENTO	0,00 €	0,00 €	0,00 €	0,00 €
2012 - - 39300	INTERESES DE DEMORA	14.654,17 €	0,00 €	0,00 €	14.654,17 €
2012 - - 39901	OUTROS INGRESOS DIVERSOS	0,00 €	4.329,00 €	1.126,29 €	5.455,29 €
2012 - - 39902	REINTEGRO ANUNCIOS DOGA E OUTROS	0,00 €	0,00 €	0,00 €	0,00 €

Ejercicio 2012

APLICACIÓN PRESUPUESTARIA	DESCRIPCIÓN	ANULACIÓN DE LIQUIDACIONES	APLAZAMIENTO Y FRACCIONAMIENTO	DEVOLUCIÓN DE INGRESOS	TOTAL DERECHOS ANULADOS
2012 - - 41105	OUTRAS TRANSF. (REMAN.)	0,00 €	0,00 €	0,00 €	0,00 €
2012 - - 41150	OTRAS TRANSF.OO.AA.(REM.)	0,00 €	0,00 €	0,00 €	0,00 €
2012 - - 42010	PARTICIP. TRIB.ESTADO-FONDO COMP.FINANC.	0,00 €	0,00 €	4.391.646,49 €	4.391.646,49 €
2012 - - 42020	COMPENSACIÓN POR BENEFICIOS FISCAIS	0,00 €	0,00 €	0,00 €	0,00 €
2012 - - 42030	APORTACION ASISTENCIA SANITARIA	0,00 €	0,00 €	511.508,03 €	511.508,03 €
2012 - - 42090	OUTRAS TRANSF.CTES.DA ADMON.XERAL ESTAD(0,00 €	0,00 €	69.804,80 €	69.804,80 €
2012 - - 42190	DE ORGANISMO AUTONOMOS DO ESTADO	0,00 €	0,00 €	0,00 €	0,00 €
2012 - - 42300	TRANSF.LOTERIAS E APOSTAS DO ESTADO	0,00 €	0,00 €	0,00 €	0,00 €
2012 - - 42390	TRANSF.OUTRAS SOC.EST.,.ENT.,PUB E ORG.PUB.	0,00 €	0,00 €	0,00 €	0,00 €
2012 - - 45080	TRANSF.CTES.DA ADMON.XERAL DA CC.AA.	0,00 €	0,00 €	0,00 €	0,00 €
2012 - - 45085	O.SUBV.CTES. ADMON.XERAL.CC.AA. (REM.)	0,00 €	0,00 €	0,00 €	0,00 €
2012 - - 46100	DE DIPUTACIONES, CONSEJOS, CABILDOS	0,00 €	0,00 €	0,00 €	0,00 €
2012 - - 46105	DE DIPUTACIONES, CONSELLOS OU CABILDOS (R	0,00 €	0,00 €	0,00 €	0,00 €
2012 - - 46200	TRANSF.CTES. DOS CONCELLOS	0,00 €	0,00 €	0,00 €	0,00 €
2012 - - 46205	TRANSF.CTES.DE CONCELLOS (REM.)	0,00 €	0,00 €	0,00 €	0,00 €
2012 - - 46251	TRANSF.CTRES.ENTES LOCALES (REMANENTES)	0,00 €	0,00 €	0,00 €	0,00 €

Ejercicio 2012

APLICACIÓN PRESUPUESTARIA	DESCRIPCIÓN	ANULACIÓN DE LIQUIDACIONES	APLAZAMIENTO Y FRACCIONAMIENTO	DEVOLUCIÓN DE INGRESOS	TOTAL DERECHOS ANULADOS
2012 - - 47000	APORT. E SUBVEN. DE EMPRESAS PRIVADAS	0,00 €	0,00 €	0,00 €	0,00 €
2012 - - 47005	APORT.E SUBV.EMP.PRIVADAS (REM.)	0,00 €	0,00 €	0,00 €	0,00 €
2012 - - 47050	APROT.Y SUBV.EMPRESAS PRIVADAS (REMAN.)	0,00 €	0,00 €	0,00 €	0,00 €
2012 - - 48000	OUTRAS TRANSF.FAMILIAS E INST.SEN FIN LUCRC	0,00 €	0,00 €	0,00 €	0,00 €
2012 - - 48005	O.TRANSF.FAMILIAS E INS.SEN FIN LUCRO (R	0,00 €	0,00 €	0,00 €	0,00 €
2012 - - 48050	OTRAS TRANSF.FAMILIAS E INST.(REM.)	0,00 €	0,00 €	0,00 €	0,00 €
2012 - - 48400	TRANSFERENCIAS DA FEMP E FEGAMP	0,00 €	0,00 €	0,00 €	0,00 €
2012 - - 48405	TRANSFERENCIAS DA FEMP E FEGAMP(REMANEN	0,00 €	0,00 €	0,00 €	0,00 €
2012 - - 49003	PACTO POLO EMPREGO	0,00 €	0,00 €	0,00 €	0,00 €
2012 - - 491	APORT.FONDE DESENV.REXIONAL (FEDER)	0,00 €	0,00 €	0,00 €	0,00 €
2012 - - 49105	DO FONDO DE DESENV.REXIONAL (REM.)	0,00 €	0,00 €	0,00 €	0,00 €
2012 - - 52000	XUROS DE CONTAS BANCARIAS	3,75 €	0,00 €	42,37 €	46,12 €
2012 - - 55000	CONCESIONS ADTVAS.CON CONTRAP.PERIODICA	0,00 €	0,00 €	0,00 €	0,00 €
2012 - - 60200	ENAJ.INV.REAL.PARCELAS SOBRLANTES DE LA V	0,00 €	0,00 €	0,00 €	0,00 €
2012 - - 61900	ALLEAMENTO DOUTRAS INVERSIONS REAIS	0,00 €	0,00 €	0,00 €	0,00 €
2012 - - 680	REINTEGROS OPER.CAPITAL EX.PECHADOS	0,00 €	0,00 €	0,00 €	0,00 €

Ejercicio 2012

APLICACIÓN PRESUPUESTARIA	DESCRIPCIÓN	ANULACIÓN DE LIQUIDACIONES	APLAZAMIENTO Y FRACCIONAMIENTO	DEVOLUCIÓN DE INGRESOS	TOTAL DERECHOS ANULADOS
2012 - - 68000	REINTEGRO EXERC.PECHADOS POR OPER.CAP.	0,00 €	0,00 €	0,00 €	0,00 €
2012 - - 720	TRANSFEREN.DE LA ADMINISTRACION GENERAL	0,00 €	0,00 €	0,00 €	0,00 €
2012 - - 72000	TRANSF.CAPITAL DA ADMON.XERAL ESTADO	0,00 €	0,00 €	244.555,97 €	244.555,97 €
2012 - - 72005	TRANSF.DA ADMON.XERAL DO ESTADO(REM.)	0,00 €	0,00 €	0,00 €	0,00 €
2012 - - 75002	TRANSF.CAP.CC.AA.SERVICIOS SOCIAIS E IGUAL.	0,00 €	0,00 €	0,00 €	0,00 €
2012 - - 75060	OUTRAS TRANSF.CAP.EN CUMP.CONV.CC.AA.	0,00 €	0,00 €	0,00 €	0,00 €
2012 - - 75065	OUTRAS TRANSF.CC.AA.EN VIRTUDE DE CONVEN	0,00 €	0,00 €	0,00 €	0,00 €
2012 - - 75080	TRANSF.CAPITAL ADMON.XERAL DA CC.AA.	0,00 €	0,00 €	0,00 €	0,00 €
2012 - - 75305	DE SOC.MERC.,ENT.E ORG.PUB.DA CCAA (REM.	0,00 €	0,00 €	0,00 €	0,00 €
2012 - - 75555	OTRAS TRANSF.XUNTA (REMANENTES)	0,00 €	0,00 €	0,00 €	0,00 €
2012 - - 76200	TRANSF.CAPITAL DOS CONCELLOS	0,00 €	0,00 €	0,00 €	0,00 €
2012 - - 76205	TRANSF.DE CONCELLOS (REM.)	0,00 €	0,00 €	0,00 €	0,00 €
2012 - - 76251	TRANSF.DE AYUNTAMIENTOS (REMANENTES)	0,00 €	0,00 €	0,00 €	0,00 €
2012 - - 78900	DE FAMILIAS E INSTITUCIONS SIN FIN DE LU	0,00 €	0,00 €	0,00 €	0,00 €
2012 - - 78905	DE FAMILIAS E INSTITUCIONS SIN FIN DE LU	0,00 €	0,00 €	0,00 €	0,00 €
2012 - - 79000	APORT.FEDER A PROGRAMA OPERATIVO LOCAL	0,00 €	0,00 €	0,00 €	0,00 €

Ejercicio 2012

APLICACIÓN PRESUPUESTARIA	DESCRIPCIÓN	ANULACIÓN DE LIQUIDACIONES	APLAZAMIENTO Y FRACCIONAMIENTO	DEVOLUCIÓN DE INGRESOS	TOTAL DERECHOS ANULADOS
2012 - - 79051	OTRAS TRANSF. U.EUROPEA (REM.)	0,00 €	0,00 €	0,00 €	0,00 €
2012 - - 79100	TRANSF.CAP. DO FONDO DE DESENV.REXIONAL	0,00 €	0,00 €	0,00 €	0,00 €
2012 - - 79101	DO FEDER PARA PROXECTO INNOVATE	0,00 €	0,00 €	0,00 €	0,00 €
2012 - - 79102	DO FEDER PARA PROXECTO LUGO2	0,00 €	0,00 €	0,00 €	0,00 €
2012 - - 79105	TRANSF.DO FEDER (REM.)	0,00 €	0,00 €	0,00 €	0,00 €
2012 - - 79151	DO FEDER PARA INNOVATE 2 PROV. (REM.)	0,00 €	0,00 €	0,00 €	0,00 €
2012 - - 79152	DO FEDER PARA PROXECTO LUGO2 (REM.)	0,00 €	0,00 €	0,00 €	0,00 €
2012 - - 83100	REINT.ANTICIPOS CONCEDIDOS AO PERSOAL	6.564,10 €	0,00 €	0,00 €	6.564,10 €
2012 - - 870	REMANENTE DE TESORERÍA	0,00 €	0,00 €	0,00 €	0,00 €
2012 - - 87000	REMANENTE TESOURERIA PARA GTS.XERAIS	0,00 €	0,00 €	0,00 €	0,00 €
2012 - - 87010	REM.TESOURERIA PARA GTS.FINANC.AFECTADA	0,00 €	0,00 €	0,00 €	0,00 €
2012 - - 91300	PTMOS.RECIBOS A LONGO PRAZO FORA S.PUBL.	0,00 €	0,00 €	0,00 €	0,00 €
2012 - - 91305	PTMOS.RECIBIDOS L/P FORA SECT.PUB.(REM.)	0,00 €	0,00 €	0,00 €	0,00 €

**EJERCICIO CORRIENTE
PRESUPUESTO DE INGRESOS
PROCESO DE GESTIÓN: DERECHOS ANULADOS**

APLICACIÓN PRESUPUESTARIA	DESCRIPCIÓN	ANULACIÓN DE LIQUIDACIONES	APLAZAMIENTO Y FRACCIONAMIENTO	DEVOLUCIÓN DE INGRESOS	TOTAL DERECHOS ANULADOS
	TOTAL:	21.272,09 €	4.329,00 €	5.802.593,74 €	5.828.194,83 €

Fecha: 03/05/2013
 Hora: 11:27:31
 Página: 1

**EJERCICIO CORRIENTE
 PRESUPUESTO DE INGRESOS
 PROCESO DE GESTIÓN: DERECHOS CANCELADOS**

DIPUTACIÓN DE LUGO

Ejercicio 2012

APLICACIÓN PRESUPUESTARIA	DESCRIPCIÓN	COBROS EN ESPECIE	BAJAS POR INSOLVENCIA Y OTRAS CAUSAS	TOTAL DERECHOS CANCELADOS
2012 - - 10000	CESION IMPUESTO S/RENTA PERSOAS FISICAS	0,00€	0,00 €	0,00 €
2012 - - 13000	IAE, CUOTAS NACIONAIS E PROVINCIAIS	0,00€	0,00 €	0,00 €
2012 - - 17100	RECARGO PROVINCIAL NO IAE, XESTION MUNIC.	0,00€	0,00 €	0,00 €
2012 - - 17101	RECARGO PROVINCIAL NO IAE, XESTION PROV.	0,00€	0,00 €	0,00 €
2012 - - 21000	CESION IMPTO. SOBRE VALOR ENGADIDO	0,00€	0,00 €	0,00 €
2012 - - 22000	CESION IMPTO.S/ALCOL E BEBIDAS DERIVADAS	0,00€	0,00 €	0,00 €
2012 - - 22001	CESION IMPTO.S/CERVEXA	0,00€	0,00 €	0,00 €
2012 - - 22003	CESION IMPTO. S/LABORES DE TABACO	0,00€	0,00 €	0,00 €
2012 - - 22004	CESION IMPTO. S/HIDROCARBUROS	0,00€	0,00 €	0,00 €
2012 - - 22006	CESION IMPTO.S/PRODUCTOS INTERMEDIOS	0,00€	0,00 €	0,00 €
2012 - - 31100	TASAS POR PREST.SERV. C.R.R.SAN RAFAEL	0,00€	0,00 €	0,00 €
2012 - - 32100	TAXA POR CONCESION LICENZAS URBANISTICAS	0,00€	0,00 €	0,00 €
2012 - - 32900	TASAS POR SUSCRI.,INSERC.E VTAS.B.O.P.	0,00€	0,00 €	0,00 €
2012 - - 32901	TASAS POR DIRECCION DE OBRAS	0,00€	0,00 €	0,00 €
2012 - - 32902	TASAS POR PARTICIP.PROCESOS SELECTIVOS	0,00€	0,00 €	0,00 €
2012 - - 33800	COMPENSACION TELEFONICA DE ESPAÑA, S.A.	0,00€	0,00 €	0,00 €
2012 - - 33900	OUTRAS TASAS POR UTIL.PRIV.DOMIN.PUBLICO	0,00€	0,00 €	0,00 €
2012 - - 34300	P. PUBL.POR ACTIV.SERVIZO DEPORTES	0,00€	0,00 €	0,00 €
2012 - - 34900	P.PUB.POR TRABALLOS SERVIZO PUBLICACIONES	0,00€	0,00 €	0,00 €
2012 - - 34901	P. PUB.POR RUTAS TURISTICAS FLUVIAIS	0,00€	0,00 €	0,00 €
2012 - - 34902	P.PUBL.POR ACTIVIDADES REDE MUSEISTICA	0,00€	0,00 €	0,00 €
2012 - - 34903	P.PUBL.POR PREST.SERV.XEST.E RECAD.TRIB	0,00€	0,00 €	0,00 €
2012 - - 34906	POR KMO	0,00€	0,00 €	0,00 €
2012 - - 34910	OUTROS PREZOS PUBLICOS	0,00€	0,00 €	0,00 €
2012 - - 38900	REINTEGRO EXERC.PECHADOS POR OPER.CTES.	0,00€	0,00 €	0,00 €
2012 - - 39110	MULTAS POR INFRAC.TRIBUT.E ANALOGAS	0,00€	0,00 €	0,00 €
2012 - - 39211	RECARGA DE CONSTRINXIMENTO	0,00€	0,00 €	0,00 €
2012 - - 39300	INTERESES DE DEMORA	0,00€	0,00 €	0,00 €
2012 - - 39901	OUTROS INGRESOS DIVERSOS	0,00€	0,00 €	0,00 €

Fecha: 03/05/2013
 Hora: 11:27:31
 Página: 2

**EJERCICIO CORRIENTE
 PRESUPUESTO DE INGRESOS
 PROCESO DE GESTIÓN: DERECHOS CANCELADOS**

DIPUTACIÓN DE LUGO

Ejercicio 2012

APLICACIÓN PRESUPUESTARIA	DESCRIPCIÓN	COBROS EN ESPECIE	BAJAS POR INSOLVENCIA Y OTRAS CAUSAS	TOTAL DERECHOS CANCELADOS
2012 - - 39902	REINTEGRO ANUNCIOS DOGA E OUTROS	0,00€	0,00 €	0,00 €
2012 - - 42010	PARTICIP.TRIB.ESTADO-FONDO COMP.FINANC.	0,00€	0,00 €	0,00 €
2012 - - 42030	APORTACION ASISTENCIA SANITARIA	0,00€	0,00 €	0,00 €
2012 - - 42090	OUTRAS TRANSF.CTES.DA ADMON.XERAL ESTADO	0,00€	0,00 €	0,00 €
2012 - - 42300	TRANSF.LOTERIAS E APOSTAS DO ESTADO	0,00€	0,00 €	0,00 €
2012 - - 42390	TRANSF.OUTRAS SOC.EST.,ENT.PUB E ORG.PUB.	0,00€	0,00 €	0,00 €
2012 - - 45080	TRANSF.CTES.DA ADMON.XERAL DA CC.AA.	0,00€	0,00 €	0,00 €
2012 - - 45085	O.SUBV.CTES. ADMON.XERAL.CC.AA. (REM.)	0,00€	0,00 €	0,00 €
2012 - - 48400	TRANSFERENCIAS DA FEMP E FEGAMP	0,00€	0,00 €	0,00 €
2012 - - 52000	XUROS DE CONTAS BANCARIAS	0,00€	0,00 €	0,00 €
2012 - - 55000	CONCESIONS ADTVAS.CON CONTRAP.PERIODICA	0,00€	0,00 €	0,00 €
2012 - - 60200	ENAJ.INV.REAL.PARCELAS SOBRLANTES DE LA V	0,00€	0,00 €	0,00 €
2012 - - 68000	REINTEGRO EXERC.PECHADOS POR OPER.CAP.	0,00€	0,00 €	0,00 €
2012 - - 72000	TRANSF.CAPITAL DA ADMON.XERAL ESTADO	0,00€	0,00 €	0,00 €
2012 - - 72005	TRANSF.DA ADMON.XERAL DO ESTADO(REM.)	0,00€	0,00 €	0,00 €
2012 - - 75060	OUTRAS TRANSF.CAP.EN CUMP.CONV.CC.AA.	0,00€	0,00 €	0,00 €
2012 - - 76205	TRANSF.DE CONCELLOS (REM.)	0,00€	0,00 €	0,00 €
2012 - - 79101	DO FEDER PARA PROXECTO INNOVATE	0,00€	0,00 €	0,00 €
2012 - - 79102	DO FEDER PARA PROXECTO LUGO2	0,00€	0,00 €	0,00 €
2012 - - 79105	TRANSF.DO FEDER (REM.)	0,00€	0,00 €	0,00 €
2012 - - 79151	DO FEDER PARA INNOVATE 2 PROV. (REM.)	0,00€	0,00 €	0,00 €
2012 - - 79152	DO FEDER PARA PROXECTO LUGO2 (REM.)	0,00€	0,00 €	0,00 €
2012 - - 83100	REINT.ANTICIPOS CONCEDIDOS AO PERSOAL	0,00€	0,00 €	0,00 €
2012 - - 91305	PTMOS.RECIBIDOS L/P FORA SECT.PUB.(REM.)	0,00€	0,00 €	0,00 €

EJERCICIO CORRIENTE
PRESUPUESTO DE INGRESOS
PROCESO DE GESTIÓN: DERECHOS CANCELADOS

APLICACIÓN PRESUPUESTARIA	DESCRIPCIÓN	COBROS EN ESPECIE	BAJAS POR INSOLVENCIA Y OTRAS CAUSAS	TOTAL DERECHOS CANCELADOS
		0,00€	0,00 €	0,00 €
	TOTAL:	0,00€	0,00 €	0,00 €

Fecha: 03/05/2013
 Hora: 11:27:58
 Página: 1

**EJERCICIO CORRIENTE
 PRESUPUESTO DE INGRESOS
 PROCESO DE GESTIÓN: RECAUDACIÓN NETA**

DIPUTACIÓN DE LUGO

Ejercicio 2012

APLICACIÓN PRESUPUESTARIA	DESCRIPCIÓN	RECAUDACIÓN TOTAL	DEVOLUCIONES DE INGRESO	RECAUDACIÓN NETA
2012 - - 10000	CESION IMPUESTO S/RENDA PERSOAS FISICAS	2.296.123,18 €	30.570,98 €	2.265.552,20 €
2012 - - 13000	IAE, CUOTAS NACIONAIS E PROVINCIAIS	479.174,57 €	0,00 €	479.174,57 €
2012 - - 17100	RECARGO PROVINCIAL NO IAE, XESTION MUNIC.	1.380.959,08 €	0,00 €	1.380.959,08 €
2012 - - 17101	RECARGO PROVINCIAL NO IAE, XESTION PROV.	1.027.245,80 €	48.002,31 €	979.243,49 €
2012 - - 21000	CESION IMPTO. SOBRE VALOR ENGADIDO	2.587.595,28 €	451.659,56 €	2.135.935,72 €
2012 - - 22000	CESION IMPTO.S/ALCOL E BEBIDAS DERIVADAS	27.025,21 €	0,00 €	27.025,21 €
2012 - - 22001	CESION IMPTO.S/CERVEXA	9.390,82 €	0,00 €	9.390,82 €
2012 - - 22003	CESION IMPTO. S/LABORES DE TABACO	221.540,93 €	40.425,12 €	181.115,81 €
2012 - - 22004	CESION IMPTO. S/HIDROCARBUROS	450.686,69 €	0,00 €	450.686,69 €
2012 - - 22006	CESION IMPTO.S/PRODUCTOS INTERMEDIOS	631,57 €	11,58 €	619,99 €
2012 - - 31100	TASAS POR PREST.SERV. C.R.R.SAN RAFAEL	2.500.000,00 €	0,00 €	2.500.000,00 €
2012 - - 32100	TAXA POR CONCESION LICENZAS URBANISTICAS	30.335,38 €	26,45 €	30.308,93 €
2012 - - 32900	TAXAS POR SUSCRI.,INSERC.E VTAS.B.O.P.	127.113,89 €	494,94 €	126.618,95 €
2012 - - 32901	TAXAS POR DIRECCION DE OBRAS	291.442,11 €	779,38 €	290.662,73 €
2012 - - 32902	TASAS POR PARTICIP.PROCESOS SELECTIVOS	802,50 €	120,00 €	682,50 €
2012 - - 33800	COMPENSACION TELEFONICA DE ESPAÑA, S.A.	46.288,18 €	0,00 €	46.288,18 €

Fecha: 03/05/2013
 Hora: 11:27:58
 Página: 2

**EJERCICIO CORRIENTE
 PRESUPUESTO DE INGRESOS
 PROCESO DE GESTIÓN: RECAUDACIÓN NETA**

DIPUTACIÓN DE LUGO

Ejercicio 2012

APLICACIÓN PRESUPUESTARIA	DESCRIPCIÓN	RECAUDACIÓN TOTAL	DEVOLUCIONES DE INGRESO	RECAUDACIÓN NETA
2012 - - 33900	OUTRAS TAXAS POR UTIL.PRIV.DOMIN.PUBLICO	10.072,14 €	0,00 €	10.072,14 €
2012 - - 34300	P. PUBL.POR ACTIV.SERVIZO DEPORTES	2.127,60 €	0,00 €	2.127,60 €
2012 - - 34900	P.PUB.POR TRABALLOS SERVIZO PUBLICACIONS	2.033,44 €	0,00 €	2.033,44 €
2012 - - 34901	P. PUB.POR RUTAS TURISTICAS FLUVIAIS	146.154,13 €	172,00 €	145.982,13 €
2012 - - 34902	P.PUBL.POR ACTIVIDADES REDE MUSEISTICA	4.500,00 €	0,00 €	4.500,00 €
2012 - - 34903	P.PUBL.POR PREST.SERV.XEST.E RECAD.TRIB	1.477.200,17 €	11.556,86 €	1.465.643,31 €
2012 - - 34906	POR KMO	33.841,72 €	90,61 €	33.751,11 €
2012 - - 34910	OUTROS PREZOS PUBLICOS	3.360,00 €	0,00 €	3.360,00 €
2012 - - 38900	REINTEGRO EXERC.PECHADOS POR OPER.CTES.	275.187,32 €	0,00 €	275.187,32 €
2012 - - 39110	MULTAS POR INFRAC.TRIBUT.E ANALOGAS	3.500,00 €	0,00 €	3.500,00 €
2012 - - 39211	RECARGA DE CONSTRINXIMENTO	3.051,44 €	0,00 €	3.051,44 €
2012 - - 39300	INTERESES DE DEMORA	20.807,02 €	0,00 €	20.807,02 €
2012 - - 39901	OUTROS INGRESOS DIVERSOS	30.249,19 €	1.126,29 €	29.122,90 €
2012 - - 39902	REINTEGRO ANUNCIOS DOGA E OUTROS	3.094,57 €	0,00 €	3.094,57 €
2012 - - 42010	PARTICIP.TRIB.ESTADO-FONDO COMP.FINANC.	56.861.834,78 €	4.391.646,49 €	52.470.188,29 €
2012 - - 42030	APORTACION ASISTENCIA SANITARIA	848.955,89 €	511.508,03 €	337.447,86 €

Fecha: 03/05/2013
 Hora: 11:27:58
 Página: 3

**EJERCICIO CORRIENTE
 PRESUPUESTO DE INGRESOS
 PROCESO DE GESTIÓN: RECAUDACIÓN NETA**

DIPUTACIÓN DE LUGO

Ejercicio 2012

APLICACIÓN PRESUPUESTARIA	DESCRIPCIÓN	RECAUDACIÓN TOTAL	DEVOLUCIONES DE INGRESO	RECAUDACIÓN NETA
2012 - - 42090	OUTRAS TRANSF.CTES.DA ADMON.XERAL ESTADO	106.606,00 €	69.804,80 €	36.801,20 €
2012 - - 42300	TRANSF.LOTERIAS E APOSTAS DO ESTADO	283.917,08 €	0,00 €	283.917,08 €
2012 - - 42390	TRANSF.OUTRAS SOC.EST.,ENT.PUB E ORG.PUB.	121.700,00 €	0,00 €	121.700,00 €
2012 - - 45080	TRANSF.CTES.DA ADMON.XERAL DA CC.AA.	56.723,52 €	0,00 €	56.723,52 €
2012 - - 45085	O.SUBV.CTES. ADMON.XERAL.CC.AA. (REM.)	4.141,73 €	0,00 €	4.141,73 €
2012 - - 48400	TRANSFERENCIAS DA FEMP E FEGAMP	2.400,00 €	0,00 €	2.400,00 €
2012 - - 52000	XUROS DE CONTAS BANCARIAS	717.651,06 €	42,37 €	717.608,69 €
2012 - - 55000	CONCESIONS ADTVAS.CON CONTRAP.PERIODICA	10.019,08 €	0,00 €	10.019,08 €
2012 - - 60200	ENAJ.INV.REAL.PARCELAS SOBRIANTES DE LA V	20.240,64 €	0,00 €	20.240,64 €
2012 - - 68000	REINTEGRO EXERC.PECHADOS POR OPER.CAP.	135.349,61 €	0,00 €	135.349,61 €
2012 - - 72000	TRANSF.CAPITAL DA ADMON.XERAL ESTADO	0,00 €	244.555,97 €	-244.555,97 €
2012 - - 72005	TRANSF.DA ADMON.XERAL DO ESTADO(REM.)	711.278,65 €	0,00 €	711.278,65 €
2012 - - 75060	OUTRAS TRANSF.CAP.EN CUMP.CONV.CC.AA.	617.911,58 €	0,00 €	617.911,58 €
2012 - - 76205	TRANSF.DE CONCELLOS (REM.)	1.016.650,38 €	0,00 €	1.016.650,38 €
2012 - - 79101	DO FEDER PARA PROXECTO INNOVATE	0,00 €	0,00 €	0,00 €
2012 - - 79102	DO FEDER PARA PROXECTO LUGO2	0,00 €	0,00 €	0,00 €

Fecha: 03/05/2013
 Hora: 11:27:58
 Página: 4

**EJERCICIO CORRIENTE
 PRESUPUESTO DE INGRESOS
 PROCESO DE GESTIÓN: RECAUDACIÓN NETA**

DIPUTACIÓN DE LUGO

Ejercicio 2012

APLICACIÓN PRESUPUESTARIA	DESCRIPCIÓN	RECAUDACIÓN TOTAL	DEVOLUCIONES DE INGRESO	RECAUDACIÓN NETA
2012 - - 79105	TRANSF.DO FEDER (REM.)	0,00 €	0,00 €	0,00 €
2012 - - 79151	DO FEDER PARA INNOVATE 2 PROV. (REM.)	0,00 €	0,00 €	0,00 €
2012 - - 79152	DO FEDER PARA PROXECTO LUGO2 (REM.)	0,00 €	0,00 €	0,00 €
2012 - - 83100	REINT.ANTICIPOS CONCEDIDOS AO PERSOAL	190.658,00 €	0,00 €	190.658,00 €
2012 - - 91305	PTMOS.RECIBIDOS L/P FORA SECT.PUB.(REM.)	1.736.655,77 €	0,00 €	1.736.655,77 €
	TOTAL:	76.934.227,70 €	5.802.593,74 €	71.131.633,96 €

Ejercicio 2012

APLICACIÓN PRESUPUESTARIA	DESCRIPCIÓN	PENDIENTES DE PAGO A 1 DE ENERO	MODIFICACIONES AL SALDO INICIAL Y ANULACIONES	RECONOCIDAS EN EL EJERCICIO	TOTAL DEVOLUCIONES RECONOCIDAS	PRESCRIPCIONES	PAGADAS EN EL EJERCICIO	PENDIENTES DE PAGO A 31 DE DICIEMBRE
2012 - - 10000	CESION IMPUESTO S/RENTA PERSOAS FISICAS	0,00 €	0,00 €	33.350,16 €	33.350,16 €	0,00€	30.570,98 €	2.779,18 €
2012 - - 13000	IAE, CUOTAS NACIONAIS E PROVINCIAIS	0,00 €	0,00 €	0,00 €	0,00 €	0,00€	0,00 €	0,00 €
2012 - - 17100	RECARGO PROVINCIAL NO IAE, XESTION MUNIC.	0,00 €	0,00 €	0,00 €	0,00 €	0,00€	0,00 €	0,00 €
2012 - - 17101	RECARGO PROVINCIAL NO IAE, XESTION PROV.	17,42 €	0,00 €	48.002,31 €	48.019,73 €	0,00€	48.002,31 €	17,42 €
2012 - - 21000	CESION IMPPTO. SOBRE VALOR ENGADIDO	0,00 €	0,00 €	492.719,52 €	492.719,52 €	0,00€	451.659,56 €	41.059,96 €
2012 - - 22000	CESION IMPPTO.S/ALCOL E BEBIDAS DERIVADAS	0,00 €	0,00 €	0,00 €	0,00 €	0,00€	0,00 €	0,00 €
2012 - - 22001	CESION IMPPTO.S/CERVEXA	0,00 €	0,00 €	0,00 €	0,00 €	0,00€	0,00 €	0,00 €
2012 - - 22003	CESION IMPPTO. S/LABORES DE TABACO	0,00 €	0,00 €	40.425,12 €	40.425,12 €	0,00€	40.425,12 €	0,00 €
2012 - - 22004	CESION IMPPTO. S/HIDROCARBUROS	0,00 €	0,00 €	0,00 €	0,00 €	0,00€	0,00 €	0,00 €
2012 - - 22006	CESION IMPPTO.S/PRODUCTOS INTERMEDIOS	0,00 €	0,00 €	11,58 €	11,58 €	0,00€	11,58 €	0,00 €
2012 - - 31100	TASAS POR PREST.SERV. C.R.R.SAN RAFAEL	0,00 €	0,00 €	0,00 €	0,00 €	0,00€	0,00 €	0,00 €
2012 - - 32100	TAXA POR CONCESION LICENZAS URBANISTICAS	0,00 €	0,00 €	26,45 €	26,45 €	0,00€	26,45 €	0,00 €
2012 - - 32900	TAXAS POR SUSCRI.,INSERC.E VTAS.B.O.P.	0,00 €	0,00 €	494,94 €	494,94 €	0,00€	494,94 €	0,00 €
2012 - - 32901	TAXAS POR DIRECCION DE OBRAS	0,00 €	0,00 €	779,38 €	779,38 €	0,00€	779,38 €	0,00 €
2012 - - 32902	TASAS POR PARTICIP.PROCESOS SELECTIVOS	0,00 €	0,00 €	120,00 €	120,00 €	0,00€	120,00 €	0,00 €
2012 - - 33800	COMPENSACION TELEFONICA DE ESPAÑA, S.A.	0,00 €	0,00 €	0,00 €	0,00 €	0,00€	0,00 €	0,00 €

Ejercicio 2012

APLICACIÓN PRESUPUESTARIA	DESCRIPCIÓN	PENDIENTES DE PAGO A 1 DE ENERO	MODIFICACIONES AL SALDO INICIAL Y ANULACIONES	RECONOCIDAS EN EL EJERCICIO	TOTAL DEVOLUCIONES RECONOCIDAS	PRESCRIPCIONES	PAGADAS EN EL EJERCICIO	PENDIENTES DE PAGO A 31 DE DICIEMBRE
2012 - - 33900	OUTRAS TAXAS POR UTIL.PRIV.DOMIN.PUBLICO	0,00 €	0,00 €	0,00 €	0,00 €	0,00 €	0,00 €	0,00 €
2012 - - 34300	P. PUBL.POR ACTIV.SERVIZO DEPORTES	0,00 €	0,00 €	0,00 €	0,00 €	0,00 €	0,00 €	0,00 €
2012 - - 34900	P. PUB.POR TRABALLOS SERVIZO PUBLICACIONES	0,00 €	0,00 €	0,00 €	0,00 €	0,00 €	0,00 €	0,00 €
2012 - - 34901	P. PUB.POR RUTAS TURISTICAS FLUVIAIS	0,00 €	0,00 €	172,00 €	172,00 €	0,00 €	172,00 €	0,00 €
2012 - - 34902	P. PUBL.POR ACTIVIDADES REDE MUSEISTICA	0,00 €	0,00 €	0,00 €	0,00 €	0,00 €	0,00 €	0,00 €
2012 - - 34903	P. PUBL.POR PREST.SERV.XEST.E RECAD.TRIB	40,10 €	0,00 €	11.580,15 €	11.620,25 €	0,00 €	11.556,86 €	63,39 €
2012 - - 34904	P. PUBLICO POR VENTA MAPA PROVINCIAL	0,00 €	0,00 €	0,00 €	0,00 €	0,00 €	0,00 €	0,00 €
2012 - - 34906	POR KM0	0,00 €	0,00 €	292,54 €	292,54 €	0,00 €	90,61 €	201,93 €
2012 - - 34910	OUTROS PREZOS PUBLICOS	0,00 €	0,00 €	0,00 €	0,00 €	0,00 €	0,00 €	0,00 €
2012 - - 38900	REINTEGRO EXERC.PECHADOS POR OPER.CTES.	0,00 €	0,00 €	0,00 €	0,00 €	0,00 €	0,00 €	0,00 €
2012 - - 39110	MULTAS POR INFRAC.TRIBUT.E ANALOGAS	0,00 €	0,00 €	0,00 €	0,00 €	0,00 €	0,00 €	0,00 €
2012 - - 39200	RECARGOS POR DECLARACION EXTEMPORANEA	0,00 €	0,00 €	0,00 €	0,00 €	0,00 €	0,00 €	0,00 €
2012 - - 39211	RECARGA DE CONSTRINXIMENTO	0,00 €	0,00 €	0,00 €	0,00 €	0,00 €	0,00 €	0,00 €
2012 - - 39300	INTERESES DE DEMORA	0,00 €	0,00 €	0,00 €	0,00 €	0,00 €	0,00 €	0,00 €
2012 - - 39901	OUTROS INGRESOS DIVERSOS	60,10 €	-60,10 €	39.606,29 €	39.606,29 €	0,00 €	1.126,29 €	38.480,00 €
2012 - - 39902	REINTEGRO ANIUNCIOS DOGA E OUTROS	0,00 €	0,00 €	0,00 €	0,00 €	0,00 €	0,00 €	0,00 €

Ejercicio 2012

APLICACIÓN PRESUPUESTARIA	DESCRIPCIÓN	PENDIENTES DE PAGO A 1 DE ENERO	MODIFICACIONES AL SALDO INICIAL Y ANULACIONES	RECONOCIDAS EN EL EJERCICIO	TOTAL DEVOLUCIONES RECONOCIDAS	PRESCRIPCIONES	PAGADAS EN EL EJERCICIO	PENDIENTES DE PAGO A 31 DE DICIEMBRE
2012 - - 41105	OUTRAS TRANSF. (REMAN.)	0,00 €	0,00 €	0,00 €	0,00 €	0,00€	0,00 €	0,00 €
2012 - - 41150	OTRAS TRANSF.OO.AA.(REM.)	0,00 €	0,00 €	0,00 €	0,00 €	0,00€	0,00 €	0,00 €
2012 - - 42010	PARTICIP.TRIB.ESTADO-FONDO COMP.FINANC.	0,00 €	0,00 €	4.790.887,08 €	4.790.887,08 €	0,00€	4.391.646,49 €	399.240,59 €
2012 - - 42020	COMPENSACIÓN POR BENEFICIOS FISCAIS	0,00 €	0,00 €	0,00 €	0,00 €	0,00€	0,00 €	0,00 €
2012 - - 42030	APORTACION ASISTENCIA SANITARIA	0,00 €	0,00 €	558.008,76 €	558.008,76 €	0,00€	511.508,03 €	46.500,73 €
2012 - - 42090	OUTRAS TRANSF.CTES.DA ADMON.XERAL ESTADO	0,00 €	0,00 €	69.804,80 €	69.804,80 €	0,00€	69.804,80 €	0,00 €
2012 - - 42190	DE ORGANISMO AUTONOMOS DO ESTADO	0,00 €	0,00 €	0,00 €	0,00 €	0,00€	0,00 €	0,00 €
2012 - - 42300	TRANSF.LOTERIAS E APOSTAS DO ESTADO	0,00 €	0,00 €	0,00 €	0,00 €	0,00€	0,00 €	0,00 €
2012 - - 42390	TRANSF.OUTRAS SOC.EST., ENT.PUB E ORG.PUB.	0,00 €	0,00 €	0,00 €	0,00 €	0,00€	0,00 €	0,00 €
2012 - - 45080	TRANSF.CTES.DA ADMON.XERAL DA CC.AA.	0,00 €	0,00 €	0,00 €	0,00 €	0,00€	0,00 €	0,00 €
2012 - - 45085	O.SUBV.CTES. ADMON.XERAL.CC.AA. (REM.)	0,00 €	0,00 €	0,00 €	0,00 €	0,00€	0,00 €	0,00 €
2012 - - 46100	DE DIPUTACIONES, CONSEJOS, CABILDOS	0,00 €	0,00 €	0,00 €	0,00 €	0,00€	0,00 €	0,00 €
2012 - - 46105	DE DIPUTACIONES, CONSELLOS OU CABILDOS (R	0,00 €	0,00 €	0,00 €	0,00 €	0,00€	0,00 €	0,00 €
2012 - - 46200	TRANSF.CTES. DOS CONCELLOS	0,00 €	0,00 €	0,00 €	0,00 €	0,00€	0,00 €	0,00 €
2012 - - 46205	TRANSF.CTES.DE CONCELLOS (REM.)	0,00 €	0,00 €	0,00 €	0,00 €	0,00€	0,00 €	0,00 €
2012 - - 46251	TRANSF.CTES.ENTES LOCALES (REMANENTES)	0,00 €	0,00 €	0,00 €	0,00 €	0,00€	0,00 €	0,00 €

Ejercicio 2012

APLICACIÓN PRESUPUESTARIA	DESCRIPCIÓN	PENDIENTES DE PAGO A 1 DE ENERO	MODIFICACIONES AL SALDO INICIAL Y ANULACIONES	RECONOCIDAS EN EL EJERCICIO	DEVOLUCIONES RECONOCIDAS	PRESCRIPCIONES	PAGADAS EN EL EJERCICIO	PENDIENTES DE PAGO A 31 DE DICIEMBRE
2012 - - 47000	APORT. E SUBVEN. DE EMPRESAS PRIVADAS	0,00 €	0,00 €	0,00 €	0,00 €	0,00€	0,00 €	0,00 €
2012 - - 47005	APORT.E SUBV.EMP.PRIVADAS (REM.)	0,00 €	0,00 €	0,00 €	0,00 €	0,00€	0,00 €	0,00 €
2012 - - 47050	APROT.Y SUBV.EMPRESAS PRIVADAS (REMAN.)	0,00 €	0,00 €	0,00 €	0,00 €	0,00€	0,00 €	0,00 €
2012 - - 48000	OUTRAS TRANSF.FAMILIAS E INST.SEN FIN LUCRO	0,00 €	0,00 €	0,00 €	0,00 €	0,00€	0,00 €	0,00 €
2012 - - 48005	O.TRANSF.FAMILIAS E INS.SEN FIN LUCRO (R	0,00 €	0,00 €	0,00 €	0,00 €	0,00€	0,00 €	0,00 €
2012 - - 48050	OTRAS TRANSF.FAMILIAS E INST.(REM.)	0,00 €	0,00 €	0,00 €	0,00 €	0,00€	0,00 €	0,00 €
2012 - - 48400	TRANSFERENCIAS DA FEMP E FEGAMP	0,00 €	0,00 €	0,00 €	0,00 €	0,00€	0,00 €	0,00 €
2012 - - 48405	TRANSFERENCIAS DA FEMP E FEGAMP(REMANENT	0,00 €	0,00 €	0,00 €	0,00 €	0,00€	0,00 €	0,00 €
2012 - - 49003	PACTO POLO EMPREGO	0,00 €	0,00 €	0,00 €	0,00 €	0,00€	0,00 €	0,00 €
2012 - - 491	APORT.FONDE DESENV.REXIONAL (FEDER)	0,00 €	0,00 €	0,00 €	0,00 €	0,00€	0,00 €	0,00 €
2012 - - 49105	DO FONDO DE DESENV.REXIONAL (REM.)	0,00 €	0,00 €	0,00 €	0,00 €	0,00€	0,00 €	0,00 €
2012 - - 52000	XUROS DE CONTAS BANCARIAS	0,00 €	0,00 €	42,37 €	42,37 €	0,00€	42,37 €	0,00 €
2012 - - 55000	CONCESSIONS ADTVAS.CON CONTRAP.PERIODICA	0,00 €	0,00 €	0,00 €	0,00 €	0,00€	0,00 €	0,00 €
2012 - - 60200	ENAJ.INV.REAL.PARCELAS SOBRIANTES DE LA V	0,00 €	0,00 €	0,00 €	0,00 €	0,00€	0,00 €	0,00 €
2012 - - 61900	ALLEAMENTO DOUTRAS INVERSIONS REAIS	0,00 €	0,00 €	0,00 €	0,00 €	0,00€	0,00 €	0,00 €
2012 - - 680	REINTEGROS OPER.CAPITAL EX.PECHADOS	0,00 €	0,00 €	0,00 €	0,00 €	0,00€	0,00 €	0,00 €

Ejercicio 2012

APLICACIÓN PRESUPUESTARIA	DESCRIPCIÓN	PENDIENTES DE PAGO A 1 DE ENERO	MODIFICACIONES AL SALDO INICIAL Y ANULACIONES	RECONOCIDAS EN EL EJERCICIO	TOTAL DEVOLUCIONES RECONOCIDAS	PRESCRIPCIONES	PAGADAS EN EL EJERCICIO	PENDIENTES DE PAGO A 31 DE DICIEMBRE
2012 - - 68000	REINTEGRO EXERC.PECHADOS POR OPER.CAP.	0,00 €	0,00 €	0,00 €	0,00 €	0,00 €	0,00 €	0,00 €
2012 - - 720	TRANSFEREN.DE LA ADMINISTRACION GENERAL	0,00 €	0,00 €	0,00 €	0,00 €	0,00 €	0,00 €	0,00 €
2012 - - 72000	TRANSF.CAPITAL DA ADMON.XERAL ESTADO	20,00 €	0,00 €	244.535,97 €	244.555,97 €	0,00 €	244.555,97 €	0,00 €
2012 - - 72005	TRANSF.DA ADMON.XERAL DO ESTADO(REM.)	0,00 €	0,00 €	0,00 €	0,00 €	0,00 €	0,00 €	0,00 €
2012 - - 75002	TRANSF.CAP.CC.AA.SERVICIOS SOCIAIS E IGUAL.	0,00 €	0,00 €	0,00 €	0,00 €	0,00 €	0,00 €	0,00 €
2012 - - 75060	OUTRAS TRANSF.CAP.EN CUMP.CONV.CC.AA.	0,00 €	0,00 €	0,00 €	0,00 €	0,00 €	0,00 €	0,00 €
2012 - - 75065	OUTRAS TRANSF.CC.AA.EN VIRTUDE DE CONVEN	0,00 €	0,00 €	0,00 €	0,00 €	0,00 €	0,00 €	0,00 €
2012 - - 75080	TRANSF.CAPITAL ADMON.XERAL DA CC.AA.	0,00 €	0,00 €	0,00 €	0,00 €	0,00 €	0,00 €	0,00 €
2012 - - 75305	DE SOC.MERC., ENT.E ORG.PUB.DA CCAA (REM.	0,00 €	0,00 €	0,00 €	0,00 €	0,00 €	0,00 €	0,00 €
2012 - - 75555	OTRAS TRANSF.XUNTA (REMANENTES)	0,00 €	0,00 €	0,00 €	0,00 €	0,00 €	0,00 €	0,00 €
2012 - - 76200	TRANSF.CAPITAL DOS CONCELLOS	0,00 €	0,00 €	0,00 €	0,00 €	0,00 €	0,00 €	0,00 €
2012 - - 76205	TRANSF.DE CONCELLOS (REM.)	0,00 €	0,00 €	0,00 €	0,00 €	0,00 €	0,00 €	0,00 €
2012 - - 76251	TRANSF.DE AYUNTAMIENTOS (REMANENTES)	0,00 €	0,00 €	0,00 €	0,00 €	0,00 €	0,00 €	0,00 €
2012 - - 78900	DE FAMILIAS E INSTITUCIONS SIN FIN DE LU	0,00 €	0,00 €	0,00 €	0,00 €	0,00 €	0,00 €	0,00 €
2012 - - 78905	DE FAMILIAS E INSTITUCIONS SIN FIN DE LU	0,00 €	0,00 €	0,00 €	0,00 €	0,00 €	0,00 €	0,00 €
2012 - - 79000	APORT.FEDER A PROGRAMA OPERATIVO LOCAL	0,00 €	0,00 €	0,00 €	0,00 €	0,00 €	0,00 €	0,00 €

Ejercicio 2012

APLICACIÓN PRESUPUESTARIA	DESCRIPCIÓN	PENDIENTES DE PAGO A 1 DE ENERO	MODIFICACIONES AL SALDO INICIAL Y ANULACIONES	RECONOCIDAS EN EL EJERCICIO	TOTAL DEVOLUCIONES RECONOCIDAS	PRESCRIPCIONES	PAGADAS EN EL EJERCICIO	PENDIENTES DE PAGO A 31 DE DICIEMBRE
2012 - - 79051	OTRAS TRANSF. U. EUROPEA (REM.)	0,00 €	0,00 €	0,00 €	0,00 €	0,00 €	0,00 €	0,00 €
2012 - - 79100	TRANSF.CAP. DO FONDO DE DESENV.REXIONAL	0,00 €	0,00 €	0,00 €	0,00 €	0,00 €	0,00 €	0,00 €
2012 - - 79101	DO FEDER PARA PROXECTO INNOVATE	0,00 €	0,00 €	0,00 €	0,00 €	0,00 €	0,00 €	0,00 €
2012 - - 79102	DO FEDER PARA PROXECTO LUGO2	0,00 €	0,00 €	0,00 €	0,00 €	0,00 €	0,00 €	0,00 €
2012 - - 79105	TRANSF.DO FEDER (REM.)	0,00 €	0,00 €	0,00 €	0,00 €	0,00 €	0,00 €	0,00 €
2012 - - 79151	DO FEDER PARA INNOVATE 2 PROV. (REM.)	0,00 €	0,00 €	0,00 €	0,00 €	0,00 €	0,00 €	0,00 €
2012 - - 79152	DO FEDER PARA PROXECTO LUGO2 (REM.)	0,00 €	0,00 €	0,00 €	0,00 €	0,00 €	0,00 €	0,00 €
2012 - - 83100	REINT.ANTICIPOS CONCEDIDOS AO PERSOAL	0,00 €	0,00 €	0,00 €	0,00 €	0,00 €	0,00 €	0,00 €
2012 - - 870	REMANENTE DE TESORERÍA	0,00 €	0,00 €	0,00 €	0,00 €	0,00 €	0,00 €	0,00 €
2012 - - 87000	REMANENTE TESOURERIA PARA GTS.XERAI	0,00 €	0,00 €	0,00 €	0,00 €	0,00 €	0,00 €	0,00 €
2012 - - 87010	REM.TESOURERIA PARA GTS.FINANC.AFECTADA	0,00 €	0,00 €	0,00 €	0,00 €	0,00 €	0,00 €	0,00 €
2012 - - 91300	PTMOS.RECIBOS A LONGO PRAZO FORA S.PUBL.	0,00 €	0,00 €	0,00 €	0,00 €	0,00 €	0,00 €	0,00 €
2012 - - 91305	PTMOS.RECIBIDOS L/P FORA SECT.PUB.(REM.)	0,00 €	0,00 €	0,00 €	0,00 €	0,00 €	0,00 €	0,00 €

**EJERCICIO CORRIENTE
PRESUPUESTO DE INGRESOS
DEVOLUCIONES DE INGRESOS**

Fecha: 03/05/2013
 Hora: 11:28:15
 Página: 7

APLICACIÓN PRESUPUESTARIA	DESCRIPCIÓN	PENDIENTES DE PAGO A 1 DE ENERO	MODIFICACIONES AL SALDO INICIAL Y ANULACIONES	RECONOCIDAS EN EL EJERCICIO	TOTAL DEVOLUCIONES RECONOCIDAS	PRESCRIPCIONES	PAGADAS EN EL EJERCICIO	PENDIENTES DE PAGO A 31 DE DICIEMBRE
	Total:	137,62 €	-60,10 €	6.330.859,42 €	6.330.936,94 €	0,00€	5.802.593,74 €	528.343,20 €

Ejercicio 2012

APLICACIÓN PRESUPUESTARIA	DESCRIPCIÓN	COMPROMISOS CONCERTADOS			COMPROMISOS REALIZADOS	COMPROMISOS PENDIENTES DE REALIZAR A 31 DE DICIEMBRE
		INCORPORADOS DE PTOS. CERRADOS	EN EL EJERCICIO	TOTAL		
2012 - - 10000	CESION IMPUESTO S/RENTA PERSONAS FISICAS	0,00 €	0,00 €	0,00 €	0,00 €	0,00 €
2012 - - 13000	IAE, CUOTAS NACIONAIS E PROVINCIAIS	0,00 €	0,00 €	0,00 €	0,00 €	0,00 €
2012 - - 17100	RECARGO PROVINCIAL NO IAE, XESTION MUNIC.	0,00 €	0,00 €	0,00 €	0,00 €	0,00 €
2012 - - 17101	RECARGO PROVINCIAL NO IAE, XESTION PROV.	0,00 €	0,00 €	0,00 €	0,00 €	0,00 €
2012 - - 21000	CESION IMPTO. SOBRE VALOR ENGADIDO	0,00 €	0,00 €	0,00 €	0,00 €	0,00 €
2012 - - 22000	CESION IMPTO.S/ALCOL E BEBIDAS DERIVADAS	0,00 €	0,00 €	0,00 €	0,00 €	0,00 €
2012 - - 22001	CESION IMPTO.S/CERVEXA	0,00 €	0,00 €	0,00 €	0,00 €	0,00 €
2012 - - 22003	CESION IMPTO. S/LABORES DE TABACO	0,00 €	0,00 €	0,00 €	0,00 €	0,00 €
2012 - - 22004	CESION IMPTO. S/HIDROCARBUROS	0,00 €	0,00 €	0,00 €	0,00 €	0,00 €
2012 - - 22006	CESION IMPTO.S/PRODUCTOS INTERMEDIOS	0,00 €	0,00 €	0,00 €	0,00 €	0,00 €
2012 - - 31100	TASAS POR PREST.SERV. C.R.R.SAN RAFAEL	0,00 €	0,00 €	0,00 €	0,00 €	0,00 €
2012 - - 32100	TAXA POR CONCESION LICENZAS URBANISTICAS	0,00 €	0,00 €	0,00 €	0,00 €	0,00 €
2012 - - 32900	TAXAS POR SUSCRI.,INSERC.E VTAS.B.O.P.	0,00 €	0,00 €	0,00 €	0,00 €	0,00 €
2012 - - 32901	TAXAS POR DIRECCION DE OBRAS	0,00 €	0,00 €	0,00 €	0,00 €	0,00 €
2012 - - 32902	TASAS POR PARTICIP .PROCESOS SELECTIVOS	0,00 €	0,00 €	0,00 €	0,00 €	0,00 €
2012 - - 33800	COMPENSACION TELEFONICA DE ESPAÑA, S.A.	0,00 €	0,00 €	0,00 €	0,00 €	0,00 €

Ejercicio 2012

APLICACIÓN PRESUPUESTARIA	DESCRIPCIÓN	COMPROMISOS CONCERTADOS		COMPROMISOS REALIZADOS	COMPROMISOS PENDIENTES DE REALIZAR A 31 DE DICIEMBRE
		INCORPORADOS DE PTOS. CERRADOS	EN EL EJERCICIO		
2012 - - 33900	OUTRAS TAXAS POR UTIL.PRIV.DOMINI.PUBLICO	0,00 €	0,00 €	0,00 €	0,00 €
2012 - - 34300	P. PUBL.POR ACTIV.SERVIZO DEPORTES	0,00 €	0,00 €	0,00 €	0,00 €
2012 - - 34900	P.PUB.POR TRABALLOS SERVIZO PUBLICACIONS	0,00 €	0,00 €	0,00 €	0,00 €
2012 - - 34901	P. PUB.POR RUTAS TURISTICAS FLUVIAIS	0,00 €	0,00 €	0,00 €	0,00 €
2012 - - 34902	P.PUBL.POR ACTIVIDADES REDE MUSEISTICA	0,00 €	0,00 €	0,00 €	0,00 €
2012 - - 34903	P.PUBL.POR PREST.SERV.XEST.E RECAD.TRIB	0,00 €	0,00 €	0,00 €	0,00 €
2012 - - 34904	P.PUBLICO POR VENTA MAPA PROVINCIAL	0,00 €	0,00 €	0,00 €	0,00 €
2012 - - 34906	POR KM0	0,00 €	0,00 €	0,00 €	0,00 €
2012 - - 34910	OUTROS PREZOS PUBLICOS	0,00 €	0,00 €	0,00 €	0,00 €
2012 - - 38900	REINTEGRO EXERC.PECHADOS POR OPER.CTES.	0,00 €	0,00 €	0,00 €	0,00 €
2012 - - 39110	MULTAS POR INFRAC.TRIBUT.E ANALOGAS	0,00 €	0,00 €	0,00 €	0,00 €
2012 - - 39200	RECARGOS POR DECLARACION EXTEMPORANEA	0,00 €	0,00 €	0,00 €	0,00 €
2012 - - 39211	RECARGA DE CONSTRINXIMENTO	0,00 €	0,00 €	0,00 €	0,00 €
2012 - - 39300	INTERESES DE DEMORA	0,00 €	0,00 €	0,00 €	0,00 €
2012 - - 39901	OUTROS INGRESOS DIVERSOS	0,00 €	0,00 €	0,00 €	0,00 €
2012 - - 39902	REINTEGRO ANUNCIOS DOGA E OUTROS	0,00 €	0,00 €	0,00 €	0,00 €

DIPUTACIÓN DE LUGO

Ejercicio 2012

**EJERCICIO CORRIENTE
PRESUPUESTO DE GASTOS
COMPROMISOS DE INGRESOS**

Fecha: 03/05/2013
Hora: 11:28:28
Página: 3

APLICACIÓN PRESUPUESTARIA	DESCRIPCIÓN	COMPROMISOS CONCERTADOS		TOTAL	COMPROMISOS REALIZADOS	COMPROMISOS PENDIENTES DE REALIZAR A 31 DE DICIEMBRE
		INCORPORADOS DE PTOS. CERRADOS	EN EL EJERCICIO			
2012 - - 41105	OUTRAS TRANSF. (REMAN.)	683,47 €	0,00 €	683,47 €	0,00 €	683,47 €
2012 - - 41150	OTRAS TRANSF.OO.AA.(REM.)	0,00 €	0,00 €	0,00 €	0,00 €	0,00 €
2012 - - 42010	PARTICIP.TRIB.ESTADO-FONDO COMP.FINANC.	0,00 €	0,00 €	0,00 €	0,00 €	0,00 €
2012 - - 42020	COMPENSACIÓN POR BENEFICIOS FISCAIS	0,00 €	0,00 €	0,00 €	0,00 €	0,00 €
2012 - - 42030	APORTACION ASISTENCIA SANITARIA	0,00 €	0,00 €	0,00 €	0,00 €	0,00 €
2012 - - 42090	OUTRAS TRANSF.CTES.DA ADMON.XERAL ESTADC	0,00 €	106.606,00 €	106.606,00 €	106.606,00 €	0,00 €
2012 - - 42190	DE ORGANISMO AUTONOMOS DO ESTADO	0,00 €	0,00 €	0,00 €	0,00 €	0,00 €
2012 - - 42300	TRANSF.LOTERIAS E APOSTAS DO ESTADO	0,00 €	0,00 €	0,00 €	0,00 €	0,00 €
2012 - - 42390	TRANSF.OUTRAS SOC.EST.,ENT.PUB E ORG.PUB.	0,00 €	152.125,00 €	152.125,00 €	121.700,00 €	30.425,00 €
2012 - - 45080	TRANSF.CTES.DA ADMON.XERAL DA CC.AA.	0,00 €	65.751,15 €	65.751,15 €	56.723,52 €	9.027,63 €
2012 - - 45085	O.SUBV.CTES. ADMON.XERAL.CC.AA. (REM.)	20.128,53 €	0,00 €	20.128,53 €	4.141,73 €	15.986,80 €
2012 - - 46100	DE DIPUTACIONES, CONSEJOS, CABILDOS	0,00 €	0,00 €	0,00 €	0,00 €	0,00 €
2012 - - 46105	DE DIPUTACIONES, CONSELLOS OU CABILDOS (R	10.818,21 €	0,00 €	10.818,21 €	0,00 €	10.818,21 €
2012 - - 46200	TRANSF.CTES. DOS CONCELLOS	0,00 €	200.000,00 €	200.000,00 €	0,00 €	200.000,00 €
2012 - - 46205	TRANSF.CTES.DE CONCELLOS (REM.)	147.084,89 €	0,00 €	147.084,89 €	0,00 €	147.084,89 €
2012 - - 46251	TRANSF.CTRES.ENTES LOCALES (REMANENTES)	0,00 €	0,00 €	0,00 €	0,00 €	0,00 €

Ejercicio 2012

APLICACIÓN PRESUPUESTARIA	DESCRIPCIÓN	COMPROMISOS CONCERTADOS			COMPROMISOS REALIZADOS	COMPROMISOS PENDIENTES DE REALIZAR A 31 DE DICIEMBRE
		INCORPORADOS DE PTOS. CERRADOS	EN EL EJERCICIO	TOTAL		
2012 - - 47000	APORT. E SUBVEN. DE EMPRESAS PRIVADAS	0,00 €	0,00 €	0,00 €	0,00 €	0,00 €
2012 - - 47005	APORT.E SUBV.EMP.PRIVADAS (REM.)	14.800,00 €	0,00 €	14.800,00 €	0,00 €	14.800,00 €
2012 - - 47050	APROT.Y SUBV.EMPRESAS PRIVADAS (REMAN.)	0,00 €	0,00 €	0,00 €	0,00 €	0,00 €
2012 - - 48000	OUTRAS TRANSF.FAMILIAS E INST.SEN FIN LUCRO	0,00 €	0,00 €	0,00 €	0,00 €	0,00 €
2012 - - 48005	O.TRANSF.FAMILIAS E INS.SEN FIN LUCRO (R	15.025,30 €	0,00 €	15.025,30 €	0,00 €	15.025,30 €
2012 - - 48050	OTRAS TRANSF.FAMILIAS E INST.(REM.)	0,00 €	0,00 €	0,00 €	0,00 €	0,00 €
2012 - - 48400	TRANSFERENCIAS DA FEMP E FEGAMP	0,00 €	3.975,00 €	3.975,00 €	2.400,00 €	1.575,00 €
2012 - - 48405	TRANSFERENCIAS DA FEMP E FEGAMP(REMANEN'	0,00 €	0,00 €	0,00 €	0,00 €	0,00 €
2012 - - 49003	PACTO POLO EMPREGO	0,00 €	1.598.900,88 €	1.598.900,88 €	0,00 €	1.598.900,88 €
2012 - - 491	APORT.FONDE DESENV.REXIONAL (FEDER)	0,00 €	0,00 €	0,00 €	0,00 €	0,00 €
2012 - - 49105	DO FONDO DE DESENV.REXIONAL (REM.)	32.791,37 €	0,00 €	32.791,37 €	0,00 €	32.791,37 €
2012 - - 52000	XUROS DE CONTAS BANCARIAS	0,00 €	0,00 €	0,00 €	0,00 €	0,00 €
2012 - - 55000	CONCESIONS ADTVAS.CON CONTRAP.PERIODICA	0,00 €	0,00 €	0,00 €	0,00 €	0,00 €
2012 - - 60200	ENAJ.INV.REAL.PARCELAS SOBRRANTES DE LA V	0,00 €	0,00 €	0,00 €	0,00 €	0,00 €
2012 - - 61900	ALLEAMENTO DOUTRAS INVERSIONS REAIS	0,00 €	0,00 €	0,00 €	0,00 €	0,00 €
2012 - - 680	REINTEGROS OPER.CAPITAL EX.PECHADOS	0,00 €	0,00 €	0,00 €	0,00 €	0,00 €

Ejercicio 2012

APLICACIÓN PRESUPUESTARIA	DESCRIPCIÓN	COMPROMISOS CONCERTADOS		COMPROMISOS REALIZADOS	COMPROMISOS PENDIENTES DE REALIZAR A 31 DE DICIEMBRE
		INCORPORADOS DE PTOS. CERRADOS	EN EL EJERCICIO		
2012 - - 68000	REINTEGRO EXERC.PECHADOS POR OPER.CAP.	0,00 €	0,00 €	0,00 €	0,00 €
2012 - - 720	TRANSFEREN.DE LA ADMINISTRACION GENERAL	0,00 €	0,00 €	0,00 €	0,00 €
2012 - - 72000	TRANSF.CAPITAL DA ADMON.XERAL ESTADO	0,00 €	0,00 €	0,00 €	0,00 €
2012 - - 72005	TRANSF.DA ADMON.XERAL DO ESTADO(REM.)	857.064,65 €	-72.568,74 €	784.495,91 €	73.217,26 €
2012 - - 75002	TRANSF.CAP.CC.AA.SERVICIOS SOCIAIS E IGUAL.	0,00 €	0,00 €	0,00 €	0,00 €
2012 - - 75060	OUTRAS TRANSF.CAP.EN CUMP.CONV.CC.AA.	623.787,99 €	-5.876,41 €	617.911,58 €	0,00 €
2012 - - 75065	OUTRAS TRANSF.CC.AA.EN VIRTUDE DE CONVEN	29.731,07 €	-29.731,07 €	0,00 €	0,00 €
2012 - - 75080	TRANSF.CAPITAL ADMON.XERAL DA CC.AA.	0,00 €	0,00 €	0,00 €	0,00 €
2012 - - 75305	DE SOC.MERC.,ENT.E ORG.PUB.DA CCAA (REM.	2.000.000,00 €	0,00 €	2.000.000,00 €	2.000.000,00 €
2012 - - 75555	OTRAS TRANSF.XUNTA (REMANENTES)	0,00 €	0,00 €	0,00 €	0,00 €
2012 - - 76200	TRANSF.CAPITAL DOS CONCELLOS	0,00 €	1.091.401,14 €	1.091.401,14 €	1.091.401,14 €
2012 - - 76205	TRANSF.DE CONCELLOS (REM.)	1.354.256,63 €	-0,11 €	1.354.256,52 €	325.289,58 €
2012 - - 76251	TRANSF.DE AYUNTAMIENTOS (REMANENTES)	0,00 €	0,00 €	0,00 €	0,00 €
2012 - - 78900	DE FAMILIAS E INSTITUCIONS SIN FIN DE LU	0,00 €	0,00 €	0,00 €	0,00 €
2012 - - 78905	DE FAMILIAS E INSTITUCIONS SIN FIN DE LU	300.000,00 €	0,00 €	300.000,00 €	300.000,00 €
2012 - - 79000	APORT.FEDER A PROGRAMA OPERATIVO LOCAL	0,00 €	0,00 €	0,00 €	0,00 €

Ejercicio 2012

APLICACIÓN PRESUPUESTARIA	DESCRIPCIÓN	COMPROMISOS CONCERTADOS		COMPROMISOS REALIZADOS	COMPROMISOS PENDIENTES DE REALIZAR A 31 DE DICIEMBRE
		INCORPORADOS DE PTOS. CERRADOS	EN EL EJERCICIO		
2012 - - 79051	OTRAS TRANSF. U.EUROPEA (REM.)	14.833,43 €	0,00 €	14.833,43 €	14.833,43 €
2012 - - 79100	TRANSF.CAP. DO FONDO DE DESENV.REXIONAL	0,00 €	0,00 €	0,00 €	0,00 €
2012 - - 79101	DO FEDER PARA PROXECTO INNOVATE	0,00 €	5.985.000,00 €	5.985.000,00 €	4.448.140,71 €
2012 - - 79102	DO FEDER PARA PROXECTO LUGO2	0,00 €	2.808.400,00 €	2.808.400,00 €	2.412.233,80 €
2012 - - 79105	TRANSF.DO FEDER (REM.)	641.308,39 €	0,00 €	641.308,39 €	100.051,86 €
2012 - - 79151	DO FEDER PARA INNOVATE 2 PROV. (REM.)	570.759,78 €	0,00 €	570.759,78 €	313.624,75 €
2012 - - 79152	DO FEDER PARA PROXECTO LUGO2 (REM.)	170.481,36 €	0,00 €	170.481,36 €	69.718,21 €
2012 - - 83100	REINT.ANTICIPOS CONCEDIDOS AO PERSOAL	0,00 €	0,00 €	0,00 €	0,00 €
2012 - - 870	REMANENTE DE TESORERÍA	0,00 €	0,00 €	0,00 €	0,00 €
2012 - - 87000	REMANENTE TESOURERIA PARA GTS.XERAIS	0,00 €	0,00 €	0,00 €	0,00 €
2012 - - 87010	REM.TESOURERIA PARA GTS.FINANC.AFECTADA	0,00 €	0,00 €	0,00 €	0,00 €
2012 - - 91300	PTMOS.RECIBOS A LONGO PRAZO FORA S.PUBL.	0,00 €	0,00 €	0,00 €	0,00 €
2012 - - 91305	PTMOS.RECIBIDOS L/P FORA SECT.PUB.(REM.)	1.736.655,77 €	0,00 €	1.736.655,77 €	1.736.655,77 €

**EJERCICIO CORRIENTE
PRESUPUESTO DE GASTOS
COMPROMISOS DE INGRESOS**

APLICACIÓN PRESUPUESTARIA	DESCRIPCIÓN	COMPROMISOS CONCERTADOS		COMPROMISOS REALIZADOS	COMPROMISOS PENDIENTES DE REALIZAR A 31 DE DICIEMBRE
		INCORPORADOS DE PTOS. CERRADOS	EN EL EJERCICIO		
		8.540.210,84 €	11.903.982,84 €	7.218.564,39 €	13.225.629,29 €
	Total:			20.444.193,68 €	

Ejercicio 2012

APLICACIÓN PRESUPUESTARIA	DESCRIPCIÓN	OBLIGACIONES PENDIENTES DE PAGO A 1 DE ENERO	MODIFICACIONES SALDO INICIAL Y ANULACIONES	TOTAL OBLIGACIONES	PAGOS REALIZADOS	OBLIGACIONES PENDIENTES DE PAGO A 31 DE DICIEMBRE
1993 - - 4530 - 65000	SECCION GENERAL	2.328,18 €	-2.328,18 €	0,00 €	0,00 €	0,00 €
1993 - - 4530 - 65006	OBRAS F.C.L.XUNTA (A#0 92)	490,76 €	-490,76 €	0,00 €	0,00 €	0,00 €
1994 - - 1640 - 65006	OBRAS F.C.L.XUNTA (A#0 92)	3.222,89 €	-3.222,89 €	0,00 €	0,00 €	0,00 €
1994 - - 4530 - 65000	SECCION GENERAL	6.905,40 €	-6.905,40 €	0,00 €	0,00 €	0,00 €
1995 - - 1500 - 6500055	OBRAS PLANES O. Y S. (REMANENTES)	11.825,10 €	-11.825,10 €	0,00 €	0,00 €	0,00 €
1995 - - 1610 - 6500255	SANEAM.,ABAST.E DIST.AUGA. P.O.L. (REM.)	5.500,23 €	-5.500,23 €	0,00 €	0,00 €	0,00 €
1995 - - 1640 - 6500055	CEMITERIOS E SERV. FUNERAR. P.O.S. (REM.)	3.577,94 €	-3.577,94 €	0,00 €	0,00 €	0,00 €
1995 - - 3410 - 609	OTRAS	1.720,11 €	-1.720,11 €	0,00 €	0,00 €	0,00 €
1995 - - 4520 - 6500255	RECURSOS HIDRAULICOS. P.O.L. (REMAN.)	1.718,64 €	-1.718,64 €	0,00 €	0,00 €	0,00 €
1995 - - 4520 - 6500655	RECURSOS HIDRAULICOS. F.C.L. (REM.)	1.069,24 €	-1.069,24 €	0,00 €	0,00 €	0,00 €
1995 - - 4530 - 60255	ESTRADAS. HON.REDAC.E DIRECC. (REM.)	300,51 €	-300,51 €	0,00 €	0,00 €	0,00 €
1995 - - 4530 - 6500055	ESTRADAS. P.O.S. (REMAN.)	54.920,05 €	-54.920,05 €	0,00 €	0,00 €	0,00 €
1995 - - 4530 - 6500455	ESTRADAS. ZONAS ACCION ESPECIAL (REM.)	991,09 €	-991,09 €	0,00 €	0,00 €	0,00 €
1995 - - 4530 - 65006	OBRAS FONDO COOPERACION LOCAL XUNTA	803,03 €	-803,03 €	0,00 €	0,00 €	0,00 €
1995 - - 4530 - 6500655	ESTRADAS. FONDO COOP. LOCAL (REM.)	433,59 €	-433,59 €	0,00 €	0,00 €	0,00 €
1995 - - 9320 - 22199	SUMINISTROS	669,92 €	-669,92 €	0,00 €	0,00 €	0,00 €
1996 - - 1640 - 6500055	CEMITERIOS E SERV.FUNER. P.O.S. (REM.)	1.220,10 €	-1.220,10 €	0,00 €	0,00 €	0,00 €
1996 - - 3340 - 48900	SUBVENCIONES (DE CARACTER CULTURAL)	3.005,06 €	-3.005,06 €	0,00 €	0,00 €	0,00 €
1996 - - 3410 - 60255	PROM.E FOMENTO DEPORTE. HON.RED.E DIREC.(RI	390,40 €	-390,40 €	0,00 €	0,00 €	0,00 €
1996 - - 4520 - 6500255	RECURSOS HIDRAULICOS. P.O.L. (REM.)	2.042,12 €	-2.042,12 €	0,00 €	0,00 €	0,00 €
1996 - - 4530 - 6500055	ESTRADAS. P.O.S. (REM.)	227,81 €	-227,81 €	0,00 €	0,00 €	0,00 €
1996 - - 4530 - 6500455	ESTRADAS. ZONAS ACCION ESPECIAL (REM.)	870,78 €	-870,78 €	0,00 €	0,00 €	0,00 €
1997 - - 1500 - 60255	URBANISMO E ARQUIT. HON.REDAC.E DIREC. (REM.	283,07 €	-283,07 €	0,00 €	0,00 €	0,00 €
1997 - - 1500 - 60955	URBANISMO E ARQUIT. OUTROS INV.EN INFRAEST.	586,22 €	-586,22 €	0,00 €	0,00 €	0,00 €
1997 - - 1640 - 6500055	CEMITERIOS E SERV. FUNER. - P.O.S. (REM.)	568,84 €	-568,84 €	0,00 €	0,00 €	0,00 €
1997 - - 3300 - 622	EDIFICIOS Y OTRAS CONSTRUCCIONES	39.395,95 €	-39.395,95 €	0,00 €	0,00 €	0,00 €
1997 - - 3340 - 48900	PROMOCION CULTURAL. SUBVENCIONES	9.015,18 €	-9.015,18 €	0,00 €	0,00 €	0,00 €
1997 - - 9420 - 762	A AYUNTAMIENTOS	9.106,49 €	-9.106,49 €	0,00 €	0,00 €	0,00 €
1997 - - 9420 - 76255	TRANSF.CAPITAL A CONCELLOS (REM.)	23.009,45 €	-23.009,45 €	0,00 €	0,00 €	0,00 €

Ejercicio 2012

APLICACIÓN PRESUPUESTARIA	DESCRIPCIÓN	OBLIGACIONES PENDIENTES DE PAGO A 1 DE ENERO	MODIFICACIONES SALDO INICIAL Y ANULACIONES	TOTAL OBLIGACIONES	PAGOS REALIZADOS	OBLIGACIONES PENDIENTES DE PAGO A 31 DE DICIEMBRE
1998 - - 2210 - 16204	GASTOS SOC. DE Prog. Y PERS. NO LABORAL	623,86 €	-623,86 €	0,00 €	0,00 €	0,00 €
1998 - - 2310 - 48900	ATENCIONES BENEFICAS Y ASISTENCIALES	901,52 €	-901,52 €	0,00 €	0,00 €	0,00 €
1998 - - 3340 - 48900	SUBVENCIONES (DE CARACTER CULTURAL)	1.202,02 €	-1.202,02 €	0,00 €	0,00 €	0,00 €
1998 - - 3340 - 62255	PROMOCION CULTURAL. INV.EDIFICIOS (REM.)	34.254,16 €	-34.254,16 €	0,00 €	0,00 €	0,00 €
1998 - - 3341 - 48900	SUBVENCIONES	2.392,03 €	-2.392,03 €	0,00 €	0,00 €	0,00 €
1998 - - 3410 - 462	A AYUNTAMIENTOS	1.202,02 €	-1.202,02 €	0,00 €	0,00 €	0,00 €
1998 - - 3410 - 48900	SUBVENCIONES(DE CARCTER DEPORTIVO)	3.178,44 €	-3.178,44 €	0,00 €	0,00 €	0,00 €
1998 - - 3410 - 60255	PROM.E FOMENTO DEPORTE. HON.REDAC.E DIREC.	405,62 €	-405,62 €	0,00 €	0,00 €	0,00 €
1998 - - 3410 - 60955	PROM.E FOMENTO DEPORTE. OUTROS	216,21 €	-216,21 €	0,00 €	0,00 €	0,00 €
1998 - - 4530 - 6500255	ESTRADAS. P.O.L. (REM.)	2.519,95 €	-2.519,95 €	0,00 €	0,00 €	0,00 €
1999 - - 1500 - 60955	URBANISMO E ARQUIT. OUTROS INV.EN INFRAEST.	27.619,31 €	-27.619,31 €	0,00 €	0,00 €	0,00 €
1999 - - 4530 - 210	INFRAESTRUCTURA Y BIENES NATURALES	780,83 €	-780,83 €	0,00 €	0,00 €	0,00 €
1999 - - 4530 - 21055	ESTRADAS.- REP, MANTE. DE INFRAEST (REM)	26.411,90 €	-26.411,90 €	0,00 €	0,00 €	0,00 €
1999 - - 9330 - 22199	SUMINISTROS.RES.UNIV.FEM.STA. MARIA.	176,01 €	-176,01 €	0,00 €	0,00 €	0,00 €
2000 - - 4530 - 6500355	ESTRADAS. RED VIARIA LOCAL (REM.)	21.514,39 €	-21.514,39 €	0,00 €	0,00 €	0,00 €
2000 - - 4540 - 78855	TRANSF.A COMUNIDADES VECIÑAIS (REM.)	1.582,52 €	-1.582,52 €	0,00 €	0,00 €	0,00 €
2001 - - 1500 - 60955	URBANISMO E ARQUIT. OUTROS INV.INFRAEST.(REM)	21.732,88 €	-21.732,88 €	0,00 €	0,00 €	0,00 €
2001 - - 2330 - 22199	C.S.RAFael. SUMINISTROS	216,36 €	-216,36 €	0,00 €	0,00 €	0,00 €
2001 - - 4190 - 22699	AGRICULT.,GANAD.Y PESCA. GASTOS DIVERSOS	5.292,76 €	-5.292,76 €	0,00 €	0,00 €	0,00 €
2001 - - 4530 - 6500055	ESTRADAS. P.O.S. (REM.)	3.806,13 €	-3.806,13 €	0,00 €	0,00 €	0,00 €
2001 - - 9120 - 22699	ORG.GOBIERNO. GASTOS DIVERSOS	384,84 €	-384,84 €	0,00 €	0,00 €	0,00 €
2002 - - 4530 - 46255	ESTRADAS. TRANSF.CTES.A CONCELLOS (REM.)	41.560,32 €	-41.560,32 €	0,00 €	0,00 €	0,00 €
2002 - - 4530 - 60955	ESTRADAS. OUTROS INVEST.INFRAEST.(REM.)	5.119,15 €	-5.119,15 €	0,00 €	0,00 €	0,00 €
2007 - - 1500 - 22199	URB.Y ARQUIT. SUMINISTROS	167,00 €	-167,00 €	0,00 €	0,00 €	0,00 €
2007 - - 4530 - 788	COOPERACION CON COMUNIDADES VECINALES.	13.800,00 €	-13.800,00 €	0,00 €	0,00 €	0,00 €
2010 - - 3332 - 120	MUSEO ETNOG. PAZO DE TOR. RETRIB.BASICAS	174,46 €	0,00 €	174,46 €	174,46 €	0,00 €
2011 - - 0110 - 310	XUROS DE PRESTAMOS E OUTRAS	206.635,53 €	0,00 €	206.635,53 €	206.635,53 €	0,00 €
2011 - - 0110 - 913	AMORTIZ.PRESTAMOS A LONGO PRAZO FORA	812.095,58 €	0,00 €	812.095,58 €	812.095,58 €	0,00 €
2011 - - 1500 - 150	URBANISMO E ARQUITECTURA. PRODUCTIVIDADE	19.405,83 €	0,00 €	19.405,83 €	19.405,78 €	0,05 €

Ejercicio 2012

APLICACIÓN PRESUPUESTARIA	DESCRIPCIÓN	OBLIGACIONES PENDIENTES DE PAGO A 1 DE ENERO	MODIFICACIONES SALDO INICIAL Y ANULACIONES	TOTAL OBLIGACIONES	PAGOS REALIZADOS	PENDIENTES DE PAGO A 31 DE DICIEMBRE	OBLIGACIONES
2011 - - 1500 - 215	URBANISMO E ARQUITECT. REP.,MANT.E	156,08 €	0,00 €	156,08 €	156,08 €	0,00 €	0,00 €
2011 - - 1500 - 609	URBANISMO E ARQUITECTURA. OUTROS INVEST.	14,00 €	0,00 €	14,00 €	14,00 €	0,00 €	0,00 €
2011 - - 1510 - 60155	URBANISMO. EXPROPIACIONS (REM.)	230.930,95 €	0,00 €	230.930,95 €	230.930,95 €	0,00 €	0,00 €
2011 - - 1690 - 48900	OUTROS SERV.BENESTAR COMUNIT. OUTRAS	4.160,00 €	0,00 €	4.160,00 €	4.160,00 €	0,00 €	0,00 €
2011 - - 1690 - 4890055	BENESTAR COMUN. OUTRAS SUBVENCIONS	20.000,00 €	0,00 €	20.000,00 €	20.000,00 €	0,00 €	0,00 €
2011 - - 1690 - 6500555	OBRAS CANON HIDEOLECTRICO (REMANENTES)	447.024,43 €	0,00 €	447.024,43 €	447.024,43 €	0,00 €	0,00 €
2011 - - 1690 - 6500955	OUTROS SERV.BENESTAR COMUN.OUTROS	152.276,64 €	0,00 €	152.276,64 €	152.276,64 €	0,00 €	0,00 €
2011 - - 1690 - 76255	BENESTAR COMUN.A CONCELLOS (REMANENTES)	7.783,83 €	0,00 €	7.783,83 €	7.783,83 €	0,00 €	0,00 €
2011 - - 1690 - 789	OUTROS SERV.BENESTAR COMUN. OUTRAS	36.943,95 €	0,00 €	36.943,95 €	36.943,95 €	0,00 €	0,00 €
2011 - - 1690 - 78955	BENESTAR COMUN. OUTRAS TRANSF.(REM.)	2.930,40 €	0,00 €	2.930,40 €	2.930,40 €	0,00 €	0,00 €
2011 - - 1720 - 150	PROT.E MELL.MEDIO AMB. PRODUTIVIDADE	2.883,61 €	0,00 €	2.883,61 €	2.883,61 €	0,00 €	0,00 €
2011 - - 1720 - 205	PROT.E MELL.MEDIO AMB. ARRDTO.MOBILIARIO	247,80 €	0,00 €	247,80 €	247,80 €	0,00 €	0,00 €
2011 - - 1720 - 22113	PROT.E MELL.MEDIO AMB. MANUT. ANIMALES	414,72 €	0,00 €	414,72 €	414,72 €	0,00 €	0,00 €
2011 - - 1720 - 62755	PROT.E MELL.MEDIO AMB. PROX.COMPLEXOS(REM.	26.280,00 €	0,00 €	26.280,00 €	26.280,00 €	0,00 €	0,00 €
2011 - - 1720 - 721	PROT.E MELL.MEDIO AMB. TRANSF.CAP.OO.AA. E	638.822,01 €	0,00 €	638.822,01 €	638.822,01 €	0,00 €	0,00 €
2011 - - 1720 - 72155	PROT.E MELL.MEDIO AMB.A OO.AA.E AX. DO	14.873,11 €	0,00 €	14.873,11 €	14.873,11 €	0,00 €	0,00 €
2011 - - 1721 - 64055	RESERVAS DA BIOSFERA.	67.499,54 €	0,00 €	67.499,54 €	67.499,54 €	0,00 €	0,00 €
2011 - - 2210 - 16008	ASISTENCIA MEDICO-FARMACEUTICA	33.303,69 €	0,00 €	33.303,69 €	33.303,69 €	0,00 €	0,00 €
2011 - - 2210 - 16009	OUTRAS COTAS SOCIAIS. MUFACE	596,44 €	0,00 €	596,44 €	596,44 €	0,00 €	0,00 €
2011 - - 2210 - 16107	ASISTENCIA MEDICO-FARMACEUTICA A	16.380,00 €	0,00 €	16.380,00 €	16.380,00 €	0,00 €	0,00 €
2011 - - 2210 - 16109	OUTRAS PREST.ECONOMICAS. OUTROS GTS.	12.088,27 €	0,00 €	12.088,27 €	12.088,27 €	0,00 €	0,00 €
2011 - - 2210 - 16200	GTS.SOCIAIS. FOMACION E PERFEC.DO PERSOAL	300,00 €	0,00 €	300,00 €	100,00 €	200,00 €	0,00 €
2011 - - 2210 - 16204	GASTOS SOCIAIS DO PERSOAL FUNCIONARIO E	149.298,69 €	0,00 €	149.298,69 €	149.298,69 €	0,00 €	0,00 €
2011 - - 2210 - 22799	ACCION SOCIAL. TRABALLOS OUTRAS EMPRESAS	4.072,02 €	0,00 €	4.072,02 €	4.072,02 €	0,00 €	0,00 €
2011 - - 2210 - 831	PAGAS ANTICIPADAS AO PERSOAL	6.000,00 €	0,00 €	6.000,00 €	6.000,00 €	0,00 €	0,00 €
2011 - - 2300 - 150	ADMON.XRAL.SERVIZOS SOCIAIS. PRODUTIVIDADE	5.437,87 €	0,00 €	5.437,87 €	5.437,87 €	0,00 €	0,00 €
2011 - - 2310 - 22606	ACCION SOCIAL. GTS.BS.Y SERV.REUNIONS E CONF	300,00 €	0,00 €	300,00 €	300,00 €	0,00 €	0,00 €
2011 - - 2310 - 22699	ACCION SOCIAL. OUTROS GASTOS DIVERSOS	3.198,24 €	0,00 €	3.198,24 €	3.198,24 €	0,00 €	0,00 €
2011 - - 2310 - 46255	ACCION SOCIAL. O. TRANSF.CTES.A CONCELLOS	129.498,66 €	0,00 €	129.498,66 €	129.498,66 €	0,00 €	0,00 €

Ejercicio 2012

APLICACIÓN PRESUPUESTARIA	DESCRIPCIÓN	OBLIGACIONES PENDIENTES DE PAGO A 1 DE ENERO	MODIFICACIONES SALDO INICIAL Y ANULACIONES	TOTAL OBLIGACIONES	PAGOS REALIZADOS	OBLIGACIONES PENDIENTES DE PAGO A 31 DE DICIEMBRE
2011 - - 2310 - 48900	ACCION SOCIAL. SUBVENCIONS	299,91 €	0,00 €	299,91 €	299,91 €	0,00 €
2011 - - 2310 - 4890055	ACCION SOCIAL. OUTRAS SUBVENCIONS	13.200,00 €	0,00 €	13.200,00 €	13.200,00 €	0,00 €
2011 - - 2310 - 762	ACCION SOCIAL. A AYUNTAMIENTOS	30.595,12 €	0,00 €	30.595,12 €	30.595,12 €	0,00 €
2011 - - 2310 - 76255	ACCION SOCIAL. A CONCELLOS (REMANENTES)	54.003,00 €	0,00 €	54.003,00 €	54.003,00 €	0,00 €
2011 - - 2330 - 15155	CENTRO S. RAFAEL-GRATIFICACIONS (REM.)	1.495,66 €	0,00 €	1.495,66 €	1.495,66 €	0,00 €
2011 - - 2330 - 215	C.S.RAFAEL. REP.E MANTEM.MOBILIARIO	133,12 €	0,00 €	133,12 €	133,12 €	0,00 €
2011 - - 2330 - 22100	C.S.RAFAEL. SUBMINISTRO ENERXIA ELECTRICA	1.619,11 €	0,00 €	1.619,11 €	1.619,11 €	0,00 €
2011 - - 2330 - 2210155	C.S.RAFAEL. SUBMINISTRO AUGA (REM.)	7.421,92 €	0,00 €	7.421,92 €	7.421,92 €	0,00 €
2011 - - 2330 - 22102	C.S.RAFAEL. SUBMINISTRO GAS	16.758,80 €	0,00 €	16.758,80 €	16.758,80 €	0,00 €
2011 - - 2330 - 22700	C.S.RAFAEL. TRAB.OUTRAS EMP. LIMPEZA E ASEO	41.284,81 €	0,00 €	41.284,81 €	41.284,81 €	0,00 €
2011 - - 2410 - 150	FOMENTO DO EMPREGO. PRODUCTIVIDADE	3.686,32 €	0,00 €	3.686,32 €	3.686,31 €	0,01 €
2011 - - 3250 - 481	ENSINAN.UNIVERSIT.-PREMIOS, BECAS E	600,00 €	0,00 €	600,00 €	600,00 €	0,00 €
2011 - - 3260 - 22102	C. EST. AUDIOVISUAIS. SUBMINISTRO GAS	1.227,50 €	0,00 €	1.227,50 €	1.227,50 €	0,00 €
2011 - - 3300 - 150	ADMON.XRAL.CULTURAL. PRODUCTIVIDADE	47.240,64 €	0,00 €	47.240,64 €	47.240,61 €	0,03 €
2011 - - 3300 - 22000	ADMON.XRAL.CULTURA. MATERIAL OFICINA NO	201,85 €	0,00 €	201,85 €	201,85 €	0,00 €
2011 - - 3300 - 224	ADMON.XRAL.CULTURA. PRIMAS DE SEGUROS	75,00 €	0,00 €	75,00 €	75,00 €	0,00 €
2011 - - 3300 - 481	ADMON.XRAL.CULTURA. PREMIOS,BECAS E	833,33 €	0,00 €	833,33 €	833,33 €	0,00 €
2011 - - 3300 - 48155	ADMON.XRAL.CULTURA.PREMIOS,BECAS E PENSIOS	1.666,66 €	0,00 €	1.666,66 €	1.666,66 €	0,00 €
2011 - - 3300 - 62555	ADMON.XRAL.CULTURA. INVEST.NOVO	7.880,34 €	0,00 €	7.880,34 €	7.880,34 €	0,00 €
2011 - - 3330 - 150	MUSEO PROV. PRODUCTIVIDADE	58.583,86 €	0,00 €	58.583,86 €	58.583,86 €	0,00 €
2011 - - 3330 - 203	MUSEO PROV.ARREND MAQUINARIA,	379,62 €	0,00 €	379,62 €	379,62 €	0,00 €
2011 - - 3330 - 212	MUSEO PROV. REP.,MANT.E CONS.EDIFICIOS	2.470,40 €	0,00 €	2.470,40 €	2.470,40 €	0,00 €
2011 - - 3330 - 215	MUSEO PROV. REP.,MANT.E CONS.MOBILIARIO	98,04 €	0,00 €	98,04 €	98,04 €	0,00 €
2011 - - 3330 - 216	MUSEO PROV. REP.,MANT.E CONS.EQUIPOS	106,20 €	0,00 €	106,20 €	106,20 €	0,00 €
2011 - - 3330 - 22000	MUSEO PROV. MATERIAL DE OFICINA.	491,30 €	0,00 €	491,30 €	491,30 €	0,00 €
2011 - - 3330 - 22102	MUSEO PROV. SUBMINISTRO GAS	2.158,20 €	0,00 €	2.158,20 €	2.158,20 €	0,00 €
2011 - - 3330 - 22103	MUSEO PROV. SUBMIN.COMBUSTIBLES E	4.190,00 €	0,00 €	4.190,00 €	4.190,00 €	0,00 €
2011 - - 3330 - 22110	MUSEO PROV. SUBMIN.PDTOS.LIMPEZA E ASEO	545,92 €	0,00 €	545,92 €	545,92 €	0,00 €
2011 - - 3330 - 22199	MUSEO PROV. OUTROS SUBMINISTROS	2.327,49 €	0,00 €	2.327,49 €	2.327,49 €	0,00 €

Ejercicio 2012

APLICACIÓN PRESUPUESTARIA	DESCRIPCIÓN	OBLIGACIONES PENDIENTES DE PAGO A 1 DE ENERO	MODIFICACIONES SALDO INICIAL Y ANULACIONES	TOTAL OBLIGACIONES	PAGOS REALIZADOS	OBLIGACIONES PENDIENTES DE PAGO A 31 DE DICIEMBRE
2011 - - 3330 - 22602	MUSEO PROV. PUBLICIDADE E PROPAGANDA	1.005,36 €	0,00 €	1.005,36 €	1.005,36 €	0,00 €
2011 - - 3330 - 22609	MUSEO PROV. ACTIVIDADES CULTURALS E	5.574,00 €	0,00 €	5.574,00 €	5.574,00 €	0,00 €
2011 - - 3330 - 22699	MUSEO PROV. OUTROS GASTOS DIVERSOS.	3.906,00 €	0,00 €	3.906,00 €	3.906,00 €	0,00 €
2011 - - 3330 - 22700	MUSEO PROV. TRAB.OUTRAS EMPRESAS LIMPEZA E	11.045,19 €	0,00 €	11.045,19 €	11.045,19 €	0,00 €
2011 - - 3330 - 22701	MUSEO PROV. TRAB.OUTRAS EMPRESAS	27.295,37 €	0,00 €	27.295,37 €	27.295,37 €	0,00 €
2011 - - 3330 - 22799	MUSEO PROV. OUTROS TRABALLOS OUTRAS	5.758,40 €	0,00 €	5.758,40 €	5.758,40 €	0,00 €
2011 - - 3330 - 48155	MUSEO PROV.-PREMIOS, BECAS E PENS.ESTUDO	777,77 €	0,00 €	777,77 €	777,77 €	0,00 €
2011 - - 3330 - 625	MUSEO PROV. INVEST.MOBILIARIO	184,00 €	0,00 €	184,00 €	184,00 €	0,00 €
2011 - - 3330 - 62555	MUSEO PROV. INV.MOBILIARIO (REMANENTES)	26.541,12 €	0,00 €	26.541,12 €	26.541,12 €	0,00 €
2011 - - 3330 - 63255	MUSEO PROV. INV.REPOS.EDIFICIOS (REM.)	15.000,16 €	0,00 €	15.000,16 €	15.000,16 €	0,00 €
2011 - - 3331 - 150	S.PAIO DE NARLA. PRODUCTIVIDADE	4.057,56 €	0,00 €	4.057,56 €	4.057,55 €	0,01 €
2011 - - 3331 - 212	S.PAIO DE NARLA. REP.,MANT.E CONS. EDIFICIOS	626,80 €	0,00 €	626,80 €	626,80 €	0,00 €
2011 - - 3331 - 22100	S.PAIO DE NARLA. SUBMINISTRO ENERXIA ELECTRI	1.520,66 €	0,00 €	1.520,66 €	1.520,66 €	0,00 €
2011 - - 3331 - 22700	S.PAIO DE NARLA. TRAB.O.EMPRESAS LIMPEZA E	2.124,00 €	0,00 €	2.124,00 €	2.124,00 €	0,00 €
2011 - - 3331 - 22799	S.PAIO DE NARLA. TRAB.OUTRAS EMPRESAS	173,46 €	0,00 €	173,46 €	173,46 €	0,00 €
2011 - - 3331 - 62555	S.PAIO DE NARLA. INV.MOBILIARIO (REMANENTES)	3.800,00 €	0,00 €	3.800,00 €	3.800,00 €	0,00 €
2011 - - 3332 - 150	MUSEO ETNOG. PAZO DE TOR. PRODUCTIVIDADE	7.054,70 €	0,00 €	7.054,70 €	7.054,70 €	0,00 €
2011 - - 3332 - 212	MUSEO ETNOG. PAZO DE TOR. REP.E MANT.EDIFICI	275,00 €	0,00 €	275,00 €	275,00 €	0,00 €
2011 - - 3332 - 22100	MUSEO ETNOG. PAZO DE TOR. SUBMIN.ENERXIA	592,58 €	0,00 €	592,58 €	592,58 €	0,00 €
2011 - - 3332 - 22101	MUSEO ETNOG. PAZO DE TOR. SUBMIN.AUGA	132,42 €	0,00 €	132,42 €	132,42 €	0,00 €
2011 - - 3332 - 22502	MUSEO ETNOG. PAZO DE TOR. TRIBUTOS DAS	6,27 €	0,00 €	6,27 €	6,27 €	0,00 €
2011 - - 3332 - 22700	MUSEO ETNOG. PAZO DE TOR. TRAB.O.EMP.LIMP.E	1.487,58 €	0,00 €	1.487,58 €	1.487,58 €	0,00 €
2011 - - 3332 - 22799	MUSEO ETNOG. PAZO DE TOR. TRAB.OTRAS EMP.	173,46 €	0,00 €	173,46 €	173,46 €	0,00 €
2011 - - 3332 - 625	MUSEO ETNOG. PAZO DE TOR. INVEST.MOBILIARIO	9.900,20 €	0,00 €	9.900,20 €	9.900,20 €	0,00 €
2011 - - 3332 - 632	MUSEO ETNOG. PAZO DE TOR.	18.419,80 €	0,00 €	18.419,80 €	18.419,80 €	0,00 €
2011 - - 3332 - 63555	MUSEO ETNOG. PAZO DE TOR.	28.851,00 €	0,00 €	28.851,00 €	28.851,00 €	0,00 €
2011 - - 3333 - 150	MUSEO DO MAR. PRODUCTIVIDADE	1.114,35 €	0,00 €	1.114,35 €	1.114,35 €	0,00 €
2011 - - 3333 - 212	MUSEO DO MAR. REP.,MANT.E CONS. EDIFICIOS	347,87 €	0,00 €	347,87 €	347,87 €	0,00 €
2011 - - 3333 - 22609	MUSEO DO MAR. GTS.ACTIV.CULTURALES E	200,00 €	0,00 €	200,00 €	200,00 €	0,00 €

Ejercicio 2012

APLICACIÓN PRESUPUESTARIA	DESCRIPCIÓN	OBLIGACIONES PENDIENTES DE PAGO A 1 DE ENERO	MODIFICACIONES SALDO INICIAL Y ANULACIONES	TOTAL OBLIGACIONES	PAGOS REALIZADOS	OBLIGACIONES PENDIENTES DE PAGO A 31 DE DICIEMBRE
2011 - - 3333 - 22700	MUSEO DO MAR. TRAB.OUTRAS EMP.LIMPEZA E	1.416,00 €	0,00 €	1.416,00 €	1.416,00 €	0,00 €
2011 - - 3333 - 22799	MUSEO DO MAR. TRABAJOS REALIZADOS POR	86,73 €	0,00 €	86,73 €	86,73 €	0,00 €
2011 - - 3340 - 22602	PROMOCION CULTURAL. PUBLICIDADE E	37.845,02 €	0,00 €	37.845,02 €	37.845,02 €	0,00 €
2011 - - 3340 - 22606	PROMOCION CULTURAL. REUN.,CONFER.E CURSOS	2.100,00 €	0,00 €	2.100,00 €	2.100,00 €	0,00 €
2011 - - 3340 - 22609	PROMOCION CULTURAL. GTS.ACTIV.CULT.E DEPOR	38.881,42 €	0,00 €	38.881,42 €	38.881,42 €	0,00 €
2011 - - 3340 - 22699	PROMOCION CULTURAL. OUTROS GTS. DIVERSOS	15.894,17 €	0,00 €	15.894,17 €	15.894,17 €	0,00 €
2011 - - 3340 - 22706	PROMOCION CULTURAL. TRAB.O.EMP.ESTUD. E	21.121,06 €	0,00 €	21.121,06 €	21.121,06 €	0,00 €
2011 - - 3340 - 22799	PROMOCION CULTURAL. TRAB.OUTRAS EMPRESAS	767,00 €	0,00 €	767,00 €	767,00 €	0,00 €
2011 - - 3340 - 462	PROMOCION CULTURAL.TRANSF.CTES. A	38.100,00 €	0,00 €	38.100,00 €	38.100,00 €	0,00 €
2011 - - 3340 - 46255	PROMOCION CULTURAL. OTRAS TRANSF.	37.942,20 €	0,00 €	37.942,20 €	37.942,20 €	0,00 €
2011 - - 3340 - 48900	PROMOCION CULTURAL. TRANSF.ENT.E FAMIL.SEN	31.800,00 €	0,00 €	31.800,00 €	31.800,00 €	0,00 €
2011 - - 3340 - 4890055	PROMOCION CULTURAL. OUTRAS SUBVENCIONS	12.482,82 €	-482,82 €	12.000,00 €	12.000,00 €	0,00 €
2011 - - 3340 - 762	PROMOCION CULTURAL. TRANSF.CAPITAL A	81.137,60 €	0,00 €	81.137,60 €	81.137,60 €	0,00 €
2011 - - 3340 - 76255	PROMOCION CULTURAL. A CONCELLOS	206.082,19 €	0,00 €	206.082,19 €	206.082,19 €	0,00 €
2011 - - 3340 - 78955	PROMOCION CULTURAL. OUTRAS TRANSF.(REM.)	86.365,99 €	0,00 €	86.365,99 €	86.365,99 €	0,00 €
2011 - - 3341 - 22799	SERV.PUBLICACIONES. TRABALLOS OUTRAS	13.807,35 €	0,00 €	13.807,35 €	13.807,35 €	0,00 €
2011 - - 3341 - 2279955	SERV.PUBLICACIONES. TRAB.OUTRAS EMPRESAS	33.279,00 €	0,00 €	33.279,00 €	33.279,00 €	0,00 €
2011 - - 3380 - 22609	FESTAS POPULARES E FESTEXOS.	30.000,00 €	0,00 €	30.000,00 €	30.000,00 €	0,00 €
2011 - - 3410 - 22602	PROM.E FOM.DEPORTE. PUBLICIDADE E	1.180,00 €	0,00 €	1.180,00 €	1.180,00 €	0,00 €
2011 - - 3410 - 22609	PROM.E FOM.DEPORTE. GTS. ACTIV.CULT.E DEPOR	3.743,80 €	0,00 €	3.743,80 €	3.743,80 €	0,00 €
2011 - - 3410 - 462	PROM.E FOM.DEPORTE. TRANSF.CTES. A CONCELL	5.500,00 €	0,00 €	5.500,00 €	5.500,00 €	0,00 €
2011 - - 3410 - 48155	PROM.E FOM.DEPORTE. PREMIOS,BECAS E	1.000,00 €	0,00 €	1.000,00 €	1.000,00 €	0,00 €
2011 - - 3410 - 48900	PROM.E FOM.DEPORTE. SUBVENCIONS	150.944,72 €	0,00 €	150.944,72 €	150.944,72 €	0,00 €
2011 - - 3410 - 4890055	PROM.E FOM.DEPORTE.OUTRAS SUBVENCIONS	9.400,00 €	0,00 €	9.400,00 €	9.400,00 €	0,00 €
2011 - - 3410 - 6500955	PROM.E FOM.DEPORTE. OUTROS INVESTIMENTOS	261.943,56 €	0,00 €	261.943,56 €	261.943,56 €	0,00 €
2011 - - 3410 - 762	PROM.E FOM.DEPORTE. TRANSF.CAPITAL A	84.566,91 €	0,00 €	84.566,91 €	84.566,91 €	0,00 €
2011 - - 3410 - 76255	PROM.E FOM.DEPORTE. A CONCELLOS	298.094,91 €	0,00 €	298.094,91 €	298.094,91 €	0,00 €
2011 - - 3420 - 212	PAZO DOS DEPORTES. REP.,MANT.E CONS.EDIFICI	2.449,73 €	0,00 €	2.449,73 €	2.449,73 €	0,00 €
2011 - - 3420 - 213	PAZO DOS DEPORTES. REP.,MANT.E	8,99 €	0,00 €	8,99 €	8,99 €	0,00 €

Ejercicio 2012

APLICACIÓN PRESUPUESTARIA	DESCRIPCIÓN	OBLIGACIONES PENDIENTES DE PAGO A 1 DE ENERO	MODIFICACIONES SALDO INICIAL Y ANULACIONES	TOTAL OBLIGACIONES	PAGOS REALIZADOS	OBLIGACIONES PENDIENTES DE PAGO A 31 DE DICIEMBRE
2011 - - 3420 - 22102	PAZO DOS DEPORTES. SUBMINISTRO GAS	8.913,96 €	0,00 €	8.913,96 €	8.913,96 €	0,00 €
2011 - - 3420 - 22700	PAZO DOS DEPORTES. TRAB.O EMP.LIMPEZA E ASE	12.319,67 €	0,00 €	12.319,67 €	12.319,67 €	0,00 €
2011 - - 3420 - 22701	PAZO DOS DEPORTES. TRAB.O EMP.SEGURIDADE	14.691,12 €	0,00 €	14.691,12 €	14.691,12 €	0,00 €
2011 - - 3420 - 22799	PAZO DOS DEPORTES. TRAB. OUTRAS EMPRESAS	1.097,40 €	0,00 €	1.097,40 €	1.097,40 €	0,00 €
2011 - - 3421 - 22700	ESCOLA DE PIRAGUISMO. TRAB.O EMP. LIMPEZA E	967,60 €	0,00 €	967,60 €	967,60 €	0,00 €
2011 - - 3421 - 22799	ESCOLA DE PIRAGUISMO. OUTROS TRAB. OUTRAS	25.000,00 €	0,00 €	25.000,00 €	25.000,00 €	0,00 €
2011 - - 4190 - 4891055	AGRICULT.,GAND.E PESCA.. OUTRAS TRANSF.(REM.	42.359,76 €	0,00 €	42.359,76 €	42.359,76 €	0,00 €
2011 - - 4300 - 150	ADMON.XRAL.TURISMO. PRODUCTIVIDADE	2.767,29 €	0,00 €	2.767,29 €	2.767,24 €	0,05 €
2011 - - 4320 - 22602	ORD.E PROM.TURISTICA. PUBLIC. E PROPAGANDA	590,00 €	0,00 €	590,00 €	590,00 €	0,00 €
2011 - - 4320 - 22699	ORD.E PROM.TURISTICA. OUTROS GASTOS	17.000,00 €	0,00 €	17.000,00 €	17.000,00 €	0,00 €
2011 - - 4320 - 462	ORD.E PROM.TURISTICA. TRANSF.CTES.CONCELLO.	5.000,00 €	0,00 €	5.000,00 €	5.000,00 €	0,00 €
2011 - - 4320 - 46255	ORD.E PROM.TURISTICA.TRANSF.A CONCELLOS	6.000,00 €	0,00 €	6.000,00 €	6.000,00 €	0,00 €
2011 - - 4320 - 48900	ORD.E PROM.TURISTICA. SUBVENCIONS	3.400,00 €	0,00 €	3.400,00 €	3.400,00 €	0,00 €
2011 - - 4320 - 4890055	ORD.E PROM.TURISTICA. OUTRAS SUBVENCIONS	11.448,41 €	0,00 €	11.448,41 €	11.448,41 €	0,00 €
2011 - - 4320 - 609	ORD.E PROM.TURISTICA. INVEST.OUTRAS	6.249,47 €	0,00 €	6.249,47 €	6.249,47 €	0,00 €
2011 - - 4321 - 22100	RUTAS FLUVIAIS. SUBMIN.ENERXIA ELECTRICA	3.935,21 €	0,00 €	3.935,21 €	3.935,21 €	0,00 €
2011 - - 4321 - 22103	RUTAS FLUVIAIS. SUBMIN.COMBUSTIBLES E	767,80 €	0,00 €	767,80 €	767,80 €	0,00 €
2011 - - 4321 - 22799	RUTAS FLUVIAIS. TRAB.OUTRAS EMPRESAS	178.459,00 €	0,00 €	178.459,00 €	178.459,00 €	0,00 €
2011 - - 4321 - 632	RUTAS FLUVIAIS. INVEST.REPOS.EDIFICIOS	35.892,00 €	0,00 €	35.892,00 €	35.892,00 €	0,00 €
2011 - - 4500 - 150	ADMON.XERAL.INFRAEST. PRODUCTIVIDADE	72.124,80 €	0,00 €	72.124,80 €	72.124,80 €	0,00 €
2011 - - 4500 - 212	ADMON.XERAL.INFRAEST. REP.E MANT.EDIFICIOS	767,00 €	0,00 €	767,00 €	767,00 €	0,00 €
2011 - - 4500 - 213	ADMON.XERAL.INFRAEST. REP.E MANT.MAQUINARI/	1.044,17 €	0,00 €	1.044,17 €	1.044,17 €	0,00 €
2011 - - 4500 - 215	ADMON.XERAL.INFRAEST. REP.E MANT.MOBILIARIO	333,46 €	0,00 €	333,46 €	333,46 €	0,00 €
2011 - - 4500 - 216	ADMON.XERAL.INFRAEST. REP.E MANT.EQUIPOS	3.489,26 €	0,00 €	3.489,26 €	3.489,26 €	0,00 €
2011 - - 4500 - 22002	ADMON.XERAL INFRAEST. MATER.INFORMATICO NC	253,70 €	0,00 €	253,70 €	253,70 €	0,00 €
2011 - - 4500 - 22104	ADMON.XERAL.INFRAEST. SUBMINISTRO VESTIARIC	2.095,00 €	0,00 €	2.095,00 €	2.095,00 €	0,00 €
2011 - - 4500 - 22110	ADMON.XERAL INFRAEST.-PRODUCTOS DE LIMPEZ/	594,45 €	0,00 €	594,45 €	594,45 €	0,00 €
2011 - - 4500 - 22700	ADMON.XERAL INFRAEST. TRAB.O EMP. LIMPEZA E	2.950,00 €	0,00 €	2.950,00 €	2.950,00 €	0,00 €
2011 - - 4500 - 22701	ADMON.XERAL INFRAEST. TRAB.O EMP. SEGURIDAI	13.053,04 €	0,00 €	13.053,04 €	13.053,04 €	0,00 €

Ejercicio 2012

APLICACIÓN PRESUPUESTARIA	DESCRIPCIÓN	OBLIGACIONES PENDIENTES DE PAGO A 1 DE ENERO	MODIFICACIONES SALDO INICIAL Y ANULACIONES	TOTAL OBLIGACIONES	PAGOS REALIZADOS	OBLIGACIONES PENDIENTES DE PAGO A 31 DE DICIEMBRE
2011 - - 4500 - 352	ADMON.XERAL INFRAEST. JUROS DE DEMORA	11.586,74 €	0,00 €	11.586,74 €	11.586,74 €	0,00 €
2011 - - 4530 - 210	ESTRADAS. REP.,MANT.E CONS. INFRAEST.E BENS	138.429,71 €	0,00 €	138.429,71 €	138.429,71 €	0,00 €
2011 - - 4530 - 46255	ESTRADAS.- O. TRANSF.CTES.A CONCELLOS	512.951,39 €	0,00 €	512.951,39 €	0,00 €	512.951,39 €
2011 - - 4530 - 619	ESTRADAS. OUTROS	251.318,80 €	0,00 €	251.318,80 €	251.318,80 €	0,00 €
2011 - - 4530 - 61955	ESTRADAS.OUTRAS INV.REPOS.INFRAEST. (REMAN	409,51 €	0,00 €	409,51 €	409,51 €	0,00 €
2011 - - 4530 - 65000	ESTRADAS. PLAN DE OBRAS E SERVICIOS (POS)	46.487,76 €	0,00 €	46.487,76 €	46.487,76 €	0,00 €
2011 - - 4530 - 6500055	ESTRADAS. PLAN OBRAS E SERVICIOS	66.244,61 €	0,00 €	66.244,61 €	66.244,61 €	0,00 €
2011 - - 4540 - 788	CAMIÑOS VECIÑAIS. COOP.CON CC.VV.	173.750,07 €	0,00 €	173.750,07 €	173.750,07 €	0,00 €
2011 - - 4540 - 78855	TRANSF.A COMUNIDADES VECIÑAIS (REMANENTES)	13.000,00 €	0,00 €	13.000,00 €	13.000,00 €	0,00 €
2011 - - 4910 - 62655	SOC.INFORMACION. INV.EQUIPOS INFORMATICOS	7.773,50 €	0,00 €	7.773,50 €	7.773,50 €	0,00 €
2011 - - 4910 - 64055	SOC.INFORMACION. INV.CARACTER INMATERIAL	17.738,03 €	0,00 €	17.738,03 €	17.738,03 €	0,00 €
2011 - - 9120 - 150	ORG.GOBerno. PRODUCTIVIDADE	9.483,20 €	0,00 €	9.483,20 €	9.483,19 €	0,01 €
2011 - - 9120 - 215	ORG.GOBerno.REP.,MANT.E CONS. MOBILIARIO	1.211,68 €	0,00 €	1.211,68 €	1.211,68 €	0,00 €
2011 - - 9120 - 22000	ORG.GOBerno. MATERIAL DE OFICINA	977,90 €	0,00 €	977,90 €	977,90 €	0,00 €
2011 - - 9120 - 22601	ORG.GOBerno. ATENCIONS PROTOCOL.E	11.372,84 €	0,00 €	11.372,84 €	11.372,84 €	0,00 €
2011 - - 9120 - 22699	ORG.GOBerno. OUTROS GASTOS DIVERSOS	5.875,00 €	0,00 €	5.875,00 €	5.875,00 €	0,00 €
2011 - - 9120 - 22799	ORG.GOBerno. TRAB.OUTRAS EMPRESAS	2.183,00 €	0,00 €	2.183,00 €	2.183,00 €	0,00 €
2011 - - 9200 - 150	ADMON.XERAL. PRODUCTIVIDADE	232.485,95 €	0,00 €	232.485,95 €	232.485,95 €	0,00 €
2011 - - 9200 - 16000	ADMON.XERAL. SEGURIDADE SOCIAL	1.057,24 €	-1.057,24 €	0,00 €	0,00 €	0,00 €
2011 - - 9200 - 203	ADMON.XERAL. ARRDTO. MAQUINARIA	3.528,08 €	0,00 €	3.528,08 €	3.528,08 €	0,00 €
2011 - - 9200 - 212	ADMON.XERAL. REP.,MANT.E CONS.EDIFICIOS	3.494,67 €	0,00 €	3.494,67 €	3.494,67 €	0,00 €
2011 - - 9200 - 213	ADMON.XERAL. REP.,MANT.E CONS.MAQUINARIA	4.283,87 €	0,00 €	4.283,87 €	4.283,87 €	0,00 €
2011 - - 9200 - 215	ADMON.XERAL. REP.,MANT.E CONS. MOBILIARIO	3.301,21 €	0,00 €	3.301,21 €	3.301,21 €	0,00 €
2011 - - 9200 - 216	ADMON.XERAL. REP.,MANT.E CONS.EQUIPOS	4.337,84 €	0,00 €	4.337,84 €	4.337,84 €	0,00 €
2011 - - 9200 - 22000	ADMON.XERAL. MATERIAL DE OFICINA	5.099,90 €	0,00 €	5.099,90 €	5.099,90 €	0,00 €
2011 - - 9200 - 22001	ADMON.XERAL.PRENSA, REVISTAS, LIBROS,	589,11 €	0,00 €	589,11 €	589,11 €	0,00 €
2011 - - 9200 - 22002	ADMON.XERAL. MATERIAL INFORMAT. NON INVENT.	4.337,15 €	0,00 €	4.337,15 €	4.337,15 €	0,00 €
2011 - - 9200 - 22102	ADMON.XERAL. SUBMINISTRO GAS	7.741,86 €	0,00 €	7.741,86 €	7.741,86 €	0,00 €
2011 - - 9200 - 22103	ADMON.XERAL. SUBMIN.COMBUSTIBLES E	2.936,06 €	0,00 €	2.936,06 €	2.936,06 €	0,00 €

Ejercicio 2012

APLICACIÓN PRESUPUESTARIA	DESCRIPCIÓN	OBLIGACIONES PENDIENTES DE PAGO A 1 DE ENERO	MODIFICACIONES SALDO INICIAL Y ANULACIONES	TOTAL OBLIGACIONES	PAGOS REALIZADOS	OBLIGACIONES PENDIENTES DE PAGO A 31 DE DICIEMBRE
2011 - - 9200 - 22105	ADMON.XERAL. SUBMIN. PRODUTOS ALIMENTICIOS	971,89 €	0,00 €	971,89 €	971,89 €	0,00 €
2011 - - 9200 - 22201	ADMON.XERAL. COMUNICACIONES POSTAIS	41.738,54 €	0,00 €	41.738,54 €	41.738,54 €	0,00 €
2011 - - 9200 - 223	ADMON.XERAL. TRANSPORTES	985,22 €	0,00 €	985,22 €	985,22 €	0,00 €
2011 - - 9200 - 224	ADMON.XERAL. PRIMAS DE SEGUROS	47.099,89 €	0,00 €	47.099,89 €	47.099,89 €	0,00 €
2011 - - 9200 - 22602	ADMON.XERAL. PUBLICIDADE E PROPAGANDA	7.139,67 €	0,00 €	7.139,67 €	7.139,67 €	0,00 €
2011 - - 9200 - 22604	ADMON.XERAL. XURÍDICOS,CONTENCIOSOS	3.350,00 €	0,00 €	3.350,00 €	3.350,00 €	0,00 €
2011 - - 9200 - 22606	ADMON.XERAL. REUNIONS, CONFERENCIAS E	8.106,31 €	0,00 €	8.106,31 €	8.106,31 €	0,00 €
2011 - - 9200 - 22699	ADMON.XERAL. OUTROS GASTOS DIVERSOS	538,79 €	0,00 €	538,79 €	538,79 €	0,00 €
2011 - - 9200 - 22700	ADMON.XERAL. TRAB.O.EMP. LIMPEZA E ASEO	20.162,61 €	0,00 €	20.162,61 €	20.162,61 €	0,00 €
2011 - - 9200 - 22701	ADMON.XERAL. TRAB.OUTRAS EMP. SEGURIDADE	18.171,94 €	0,00 €	18.171,94 €	18.171,94 €	0,00 €
2011 - - 9200 - 22799	ADMON.XERAL. TRABLLOS REALIZ.OUTRAS EMP.	72.682,62 €	0,00 €	72.682,62 €	72.682,62 €	0,00 €
2011 - - 9200 - 625	ADMON.XERAL. INVEST.MOBILIARIO	198,00 €	0,00 €	198,00 €	198,00 €	0,00 €
2011 - - 9200 - 626	ADMON.XERAL. INVEST.EQUIPOS INFORMATICOS	477,90 €	0,00 €	477,90 €	477,90 €	0,00 €
2011 - - 9200 - 641	ADMON.XERAL. GASTOS EN APLICACIONES	6.247,16 €	0,00 €	6.247,16 €	6.247,16 €	0,00 €
2011 - - 9270 - 150	PARQUE MOBIL-PRODUTIVIDADE	45.296,81 €	0,00 €	45.296,81 €	45.296,79 €	0,02 €
2011 - - 9270 - 210	PARQUE MOBIL. REP.,MANT.E CONS.INFRAEST.E	53.190,08 €	0,00 €	53.190,08 €	53.190,08 €	0,00 €
2011 - - 9270 - 213	PARQUE MOBIL. REP.,MANT.E CONSERV.MAQUINARI	1.888,72 €	0,00 €	1.888,72 €	1.888,72 €	0,00 €
2011 - - 9270 - 214	PARQUE MOBIL-REP.,MANT.E CONS.VEHICULOS	5.947,30 €	0,00 €	5.947,30 €	5.947,30 €	0,00 €
2011 - - 9270 - 22103	PARQUE MOBIL- SUBMIN.COMBUSTIBLES E	30.014,37 €	0,00 €	30.014,37 €	30.014,37 €	0,00 €
2011 - - 9270 - 22104	PARQUE MOBIL. SUBMINISTRO VESTIARIO	1.274,40 €	0,00 €	1.274,40 €	1.274,40 €	0,00 €
2011 - - 9270 - 22700	PARQUE MOBIL. TRAB.OUTRAS EMP.LIMPEZA E ASEI	128,08 €	0,00 €	128,08 €	128,08 €	0,00 €
2011 - - 9280 - 22606	FORMACION. REUNIONS, CONFERENCIAS E CURSO.	88.065,00 €	0,00 €	88.065,00 €	88.065,00 €	0,00 €
2011 - - 9280 - 233	FORMACION. OUTRAS INDEMNIZ.POR RAZON DO	11.160,00 €	0,00 €	11.160,00 €	11.160,00 €	0,00 €
2011 - - 9310 - 150	INTERVENCION. PRODUTIVIDADE	58.728,16 €	0,00 €	58.728,16 €	58.728,16 €	0,00 €
2011 - - 9310 - 22000	INTERVENCION. MATERIAL DE OFICINA	83,12 €	0,00 €	83,12 €	83,12 €	0,00 €
2011 - - 9310 - 22001	INTERVENCION.PRENSA, REVISTAS, LIBROS E O.	107,64 €	0,00 €	107,64 €	107,64 €	0,00 €
2011 - - 9320 - 150	RECADACION. PRODUTIVIDADE	56.362,03 €	0,00 €	56.362,03 €	56.362,03 €	0,00 €
2011 - - 9320 - 202	RECADACION. ARRDTO.EDIFICIOS E OUTRAS CONS	2.957,92 €	0,00 €	2.957,92 €	2.957,92 €	0,00 €
2011 - - 9320 - 212	RECADACION. REP.,MANT.E CONS.EDIFICIOS E	1.248,12 €	0,00 €	1.248,12 €	1.248,12 €	0,00 €

Ejercicio 2012

APLICACIÓN PRESUPUESTARIA	DESCRIPCIÓN	OBLIGACIONES PENDIENTES DE PAGO A 1 DE ENERO	MODIFICACIONES SALDO INICIAL Y ANULACIONES	TOTAL OBLIGACIONES	PAGOS REALIZADOS	OBLIGACIONES PENDIENTES DE PAGO A 31 DE DICIEMBRE
2011 - - 9320 - 215	RECADACION. REP.,MANT.E CONS.MOBILIARIO	1.541,81 €	0,00 €	1.541,81 €	1.541,81 €	0,00 €
2011 - - 9320 - 216	RECADACION. REP.,MANT.E CONSEQUIPOS	21.594,59 €	0,00 €	21.594,59 €	21.594,59 €	0,00 €
2011 - - 9320 - 22000	RECADACION. MATERIAL DE OFICINA	3.706,91 €	0,00 €	3.706,91 €	3.706,91 €	0,00 €
2011 - - 9320 - 22604	RECADACION. JURIDICOS,CONTENCIOSOS	31,92 €	0,00 €	31,92 €	31,92 €	0,00 €
2011 - - 9320 - 22700	RECADACION. TRAB.O.EMP. LIMPEZA E ASEO	40,12 €	0,00 €	40,12 €	40,12 €	0,00 €
2011 - - 9320 - 22706	RECADACION. TRAB.O.EMP. ESTUDOS E	81.193,90 €	0,00 €	81.193,90 €	81.193,90 €	0,00 €
2011 - - 9330 - 21255	PATRIMONIO. REP.,MANT.E CONS.EDIFICIOS (REM)	297,85 €	0,00 €	297,85 €	297,85 €	0,00 €
2011 - - 9330 - 22102	PATRIMONIO. SUBMINISTRO GAS	4.158,39 €	0,00 €	4.158,39 €	4.158,39 €	0,00 €
2011 - - 9330 - 22700	PATRIMONIO. TRAB.OUTRAS EMP. LIMPEZA E ASEO	684,40 €	0,00 €	684,40 €	684,40 €	0,00 €
2011 - - 9340 - 150	TESOURERIA. PRODUCTIVIDADE	13.704,59 €	0,00 €	13.704,59 €	13.704,59 €	0,00 €
2011 - - 9340 - 22000	TESOURERIA. MATERIAL DE OFICINA	101,70 €	0,00 €	101,70 €	101,70 €	0,00 €
2011 - - 9420 - 46255	TRANSF.CTES.A CONCELLOS (REMAN.)	233.730,00 €	0,00 €	233.730,00 €	233.730,00 €	0,00 €
2011 - - 9420 - 762	TRANSF.CAPITAL A CONCELLOS	242.750,43 €	0,00 €	242.750,43 €	242.750,43 €	0,00 €
2011 - - 9420 - 76255	TRANSF.A CONCELLOS (REMANENTES)	2.838.460,68 €	0,00 €	2.838.460,68 €	2.838.460,68 €	0,00 €
Total:		11.486.614,93 €	-404.798,44 €	11.081.816,49 €	10.568.664,92 €	513.151,57 €

EJERCICIOS CERRADOS

DERECHOS A COBRAR DE PRESUPUESTOS CERRADOS

Fecha: 03/05/2013
 Hora: 11:35:09
 Página: 1

Ejercicio 2012

E440

APLICACIÓN PRESUPUESTARIA	DESCRIPCIÓN	DERECHOS ANULADOS				TOTAL DERECHOS ANULADOS
		PENDIENTES DE COBRO A 1 DE ENERO	MODIFICACIONES SALDO INICIAL	ANULACIÓN DE LIQUIDACIONES	APLAZAMIENTO Y FRACCIONAMIENTO	
1989 - - 34910	POR PREST.SERV.RESIDENCIA R. MIÑO	6.010,12 €	0,00 €	0,00 €	0,00 €	0,00 €
1991 - - 46200	OTRAS TRANSFERENCIAS	3.005,06 €	0,00 €	0,00 €	0,00 €	0,00 €
1993 - - 32900	POR SUSCRIP.INSERC.Y VTAS.B.O.P.	231,69 €	0,00 €	0,00 €	0,00 €	0,00 €
1994 - - 17101	RECARGO PROVINCIAL SOBRE IAE 1994	250,89 €	0,00 €	0,00 €	0,00 €	0,00 €
1995 - - 17101	RECARGO PROVINCIAL SOBRE IAE 1995	435,61 €	0,00 €	0,00 €	0,00 €	0,00 €
1996 - - 17101	RECARGO PROVINCIAL SOBRE IAE 1996	820,14 €	0,00 €	205,95 €	0,00 €	205,95 €
1997 - - 17101	RECARGO PROVINCIAL SOBRE IAE 1997	1.853,85 €	0,00 €	435,76 €	0,00 €	435,76 €
1997 - - 34910	POR PREST.SERV.RESIDENCIA S. MARIA	1.120,58 €	0,00 €	0,00 €	0,00 €	0,00 €
1998 - - 17101	RECARGO PROVINCIAL SOBRE IAE 1998	2.335,07 €	0,00 €	626,52 €	0,00 €	626,52 €
1998 - - 34910	POR PREST.SERV.RESIDENCIA S.MARIA	2.097,93 €	0,00 €	0,00 €	0,00 €	0,00 €
1999 - - 17101	RECARGO PROVINCIAL SOBRE IAE 1999	8.663,84 €	0,00 €	2.769,54 €	0,00 €	2.769,54 €
2000 - - 17101	RECARGO PROVINCIAL SOBRE IAE 2000	14.194,69 €	0,00 €	3.699,43 €	0,00 €	3.699,43 €
2000 - - 31100	POR PREST.SERVICIOS EN C.R.R. SAN RAFAEL	11.058,62 €	0,00 €	0,00 €	0,00 €	0,00 €
2001 - - 17100	RECARGO PROVINCIAL IAE	5,03 €	0,00 €	0,00 €	0,00 €	0,00 €
2001 - - 17101	RECARGO PROVINCIAL SOBRE IAE 2001	20.898,26 €	0,00 €	6.024,49 €	0,00 €	6.024,49 €
2002 - - 17101	RECARGO PROVINCIAL SOBRE IAE 2002	29.338,68 €	0,00 €	7.286,15 €	0,00 €	7.286,15 €
2002 - - 32900	TASAS POR SUSCRIP.,INSERC.Y VENTAS.B.O.P.	19,87 €	0,00 €	0,00 €	0,00 €	0,00 €
2002 - - 34910	OTROS PRECIOS PUBLICOS	566,35 €	0,00 €	0,00 €	0,00 €	0,00 €
2002 - - 39110	MULTAS	91.202,02 €	0,00 €	0,00 €	0,00 €	0,00 €
2002 - - 39902	ANUNCIOS D.O.G. Y OTROS	996,40 €	0,00 €	0,00 €	0,00 €	0,00 €
2003 - - 17101	RECARGO PROVINCIAL SOBRE IAE 2003	5.337,90 €	0,00 €	1.212,38 €	0,00 €	1.212,38 €
2003 - - 32100	TASAS POR CONCESION DE LICENCIAS	171,29 €	0,00 €	0,00 €	0,00 €	0,00 €
2003 - - 75080	OTRAS TRANSF.ADMON. GRAL.CC.AA.	4.148,24 €	0,00 €	0,00 €	0,00 €	0,00 €
2004 - - 17101	RECARGO PROVINCIAL SOBRE IAE 2004	4.510,05 €	0,00 €	926,88 €	0,00 €	926,88 €
2004 - - 32100	TASAS POR CONCESION DE LICENCIAS	24,34 €	0,00 €	0,00 €	0,00 €	0,00 €

EJERCICIOS CERRADOS

DERECHOS A COBRAR DE PRESUPUESTOS CERRADOS

Fecha: 03/05/2013
 Hora: 11:35:09
 Página: 2

Ejercicio 2012

E440

APLICACIÓN PRESUPUESTARIA	DESCRIPCIÓN	DERECHOS ANULADOS				TOTAL DERECHOS ANULADOS
		PENDIENTES DE COBRO A 1 DE ENERO	MODIFICACIONES SALDO INICIAL	ANULACIÓN DE LIQUIDACIONES	APLAZAMIENTO Y FRACCIONAMIENTO	
2004 - - 34900	P.PUB.POR TRABAJOS SERVICIOS PUBLICAC.	151,41 €	0,00 €	151,41 €	0,00 €	151,41 €
2004 - - 39110	MULTAS	1.543,78 €	0,00 €	0,00 €	0,00 €	0,00 €
2005 - - 17101	RECARGO PROVINCIAL SOBRE IAE 2005	6.324,72 €	0,00 €	3.108,66 €	0,00 €	3.108,66 €
2005 - - 32100	TASAS POR CONCESION DE LICENCIAS	299,61 €	0,00 €	0,00 €	0,00 €	0,00 €
2005 - - 32900	TASAS POR SUSCRIP.,INSERC.Y VTAS.B.O.P.	17,20 €	0,00 €	0,00 €	0,00 €	0,00 €
2005 - - 34900	P.PUB.POR TRABAJOS SERVICIOS PUBLICAC.	406,66 €	0,00 €	0,00 €	0,00 €	0,00 €
2005 - - 39110	MULTAS	1.201,01 €	0,00 €	0,00 €	0,00 €	0,00 €
2005 - - 39902	ANUNCIOS D.O.G. Y OTROS	117,95 €	0,00 €	0,00 €	0,00 €	0,00 €
2005 - - 76251	TRANSF.DE AYUNTAMIENTOS (REMANENTES)	0,10 €	0,00 €	0,00 €	0,00 €	0,00 €
2006 - - 17100	RECARGO PROVINCIAL I.A.E.	83.548,76 €	0,00 €	0,00 €	0,00 €	0,00 €
2006 - - 17101	RECARGO PROVINCIAL SOBRE ACTIV.EMPRESARIALES	9.575,30 €	0,00 €	2.707,93 €	0,00 €	2.707,93 €
2006 - - 32100	TASAS POR CONCESION DE LICENCIAS	1.031,31 €	0,00 €	0,00 €	0,00 €	0,00 €
2006 - - 32900	TASAS POR SUSCRIP.,INSERC.Y VTAS.B.O.P.	102,95 €	0,00 €	0,00 €	0,00 €	0,00 €
2006 - - 33900	POR UTILIZ.PRIV.O APROV.ESP.BS.DOMIN.PUB	1.071,01 €	0,00 €	0,00 €	0,00 €	0,00 €
2006 - - 39110	MULTAS	1.502,53 €	0,00 €	0,00 €	0,00 €	0,00 €
2006 - - 39902	ANUNCIOS D.O.G. Y OTROS	257,33 €	0,00 €	0,00 €	0,00 €	0,00 €
2007 - - 17101	RECARGO PROV.SOBRE ACTIVID.EMPRESARIALES	14.445,61 €	0,00 €	2.552,04 €	0,00 €	2.552,04 €
2007 - - 32100	TASAS POR CONCESION DE LICENCIAS	875,96 €	0,00 €	52,29 €	0,00 €	52,29 €
2007 - - 32900	TASAS POR SUSCRIP.,INSERC.Y VTAS.B.O.P.	344,72 €	0,00 €	0,00 €	0,00 €	0,00 €
2007 - - 33900	POR UTILIZ.PRIV.O APROV.ESP.BS.DOMIN.PUB	58,87 €	0,00 €	0,00 €	0,00 €	0,00 €
2007 - - 34900	P.PUB.POR TRABAJOS SERVICIOS PUBLICAC.	45,80 €	0,00 €	0,00 €	0,00 €	0,00 €
2007 - - 39902	ANUNCIOS D.O.G. Y OTROS	1.486,63 €	0,00 €	0,00 €	0,00 €	0,00 €
2008 - - 17101	RECARGO PROVINCIAL SOBRE ACTIVIDADES EMP	4.434,28 €	0,00 €	0,00 €	0,00 €	0,00 €
2008 - - 32100	TASAS POR CONCESION DE LICENCIAS	7.900,80 €	0,00 €	0,00 €	0,00 €	0,00 €
2008 - - 33900	POR UTILIZ.PRIV.O APROV.ESP.BS.DOMIN.PUB	7.156,45 €	0,00 €	0,00 €	0,00 €	0,00 €
2008 - - 39902	ANUNCIOS D.O.G. Y OTROS	3.043,19 €	0,00 €	0,00 €	0,00 €	0,00 €

APLICACIÓN PRESUPUESTARIA	DESCRIPCIÓN	DERECHOS ANULADOS				TOTAL DERECHOS ANULADOS
		PENDIENTES DE COBRO A 1 DE ENERO	MODIFICACIONES SALDO INICIAL	ANULACIÓN DE LIQUIDACIONES	APLAZAMIENTO Y FRACCIONAMIENTO	
2009 - - 17101	RECARGO PROV.SOBRE ACTIVID.EMPRESARIALES	1.936,72 €	0,00 €	25,70 €	0,00 €	25,70 €
2009 - - 32100	TASAS POR CONCESION DE LICENCIAS	9.581,56 €	0,00 €	0,00 €	0,00 €	0,00 €
2009 - - 33900	POR UTILIZ.PRIV.O APROV.ESP.BS.DOMIN.PUB	26.140,15 €	0,00 €	0,00 €	0,00 €	0,00 €
2009 - - 34900	P.PUB.POR TRABAJOS SERVICIOS PUBLICAC.	959,05 €	0,00 €	0,00 €	0,00 €	0,00 €
2010 - - 17100	RECARGO PROVINCIAL NO IAE, XESTION MUNIC.	557.693,33 €	0,00 €	0,00 €	0,00 €	0,00 €
2010 - - 17101	RECARGO PROVINCIAL NO IAE, XESTION PROV.	62.417,05 €	0,00 €	3.000,98 €	0,00 €	3.000,98 €
2010 - - 32100	TAXA POR CONCESION LICENZAS URBANISTICAS	10.319,86 €	0,00 €	0,00 €	0,00 €	0,00 €
2010 - - 32900	TAXAS POR SUSCRI.,INSERC.E VTAS.B.O.P.	47,97 €	0,00 €	0,00 €	0,00 €	0,00 €
2010 - - 33900	OUTRAS TAXAS POR UTIL.PRIV.DOMIN.PUBLICO	6.193,11 €	0,00 €	0,00 €	0,00 €	0,00 €
2010 - - 34900	P.PUB.POR TRABALLOS SERVICIO PUBLICACIONES	508,12 €	0,00 €	0,00 €	0,00 €	0,00 €
2010 - - 38900	OUTROS REINTEGROS OPERACIONES CORRENTES	20.000,00 €	0,00 €	0,00 €	0,00 €	0,00 €
2010 - - 39902	REINTEGRO ANUNCIOS DOGA E OUTROS	459,70 €	0,00 €	0,00 €	0,00 €	0,00 €
2010 - - 52000	XUROS DE CONTAS BANCARIAS	18.798,45 €	0,00 €	0,00 €	0,00 €	0,00 €
2010 - - 55000	CONCESIONS ADTVAS.CON CONTRAP.PERIODICA	6.250,00 €	0,00 €	0,00 €	0,00 €	0,00 €
2010 - - 76205	TRANSF.DE CONCELLOS (REM.)	43.389,51 €	0,00 €	0,00 €	0,00 €	0,00 €
2010 - - 79100	TRANSF.CAP. DO FONDO DE DESENV.REXIONAL	137.253,58 €	0,00 €	0,00 €	0,00 €	0,00 €
2010 - - 79105	TRANSF.DO FEDER (REM.)	937.950,92 €	0,00 €	0,00 €	0,00 €	0,00 €
2011 - - 17100	RECARGO PROVINCIAL NO IAE, XESTION MUNIC.	647.810,21 €	0,00 €	0,00 €	0,00 €	0,00 €
2011 - - 17101	RECARGO PROVINCIAL NO IAE, XESTION PROV.	159.478,90 €	0,00 €	41.402,41 €	0,00 €	41.402,41 €
2011 - - 31100	TASAS POR PREST.SERV. C.R.R.SAN RAFAEL	724.612,32 €	0,00 €	0,00 €	0,00 €	0,00 €
2011 - - 32100	TAXA POR CONCESION LICENZAS URBANISTICAS	13.991,48 €	0,00 €	0,00 €	0,00 €	0,00 €
2011 - - 32900	TAXAS POR SUSCRI.,INSERC.E VTAS.B.O.P.	217,75 €	0,00 €	0,00 €	0,00 €	0,00 €
2011 - - 32901	TAXAS POR DIRECCION DE OBRAS	1.175,77 €	0,00 €	0,00 €	0,00 €	0,00 €
2011 - - 33900	OUTRAS TAXAS POR UTIL.PRIV.DOMIN.PUBLICO	5.773,73 €	0,00 €	0,00 €	0,00 €	0,00 €
2011 - - 34900	P.PUB.POR TRABALLOS SERVICIO PUBLICACIONES	783,52 €	0,00 €	0,00 €	0,00 €	0,00 €

EJERCICIOS CERRADOS

DERECHOS A COBRAR DE PRESUPUESTOS CERRADOS

Fecha: 03/05/2013
 Hora: 11:35:09
 Página: 4

Ejercicio 2012

E440

APLICACIÓN PRESUPUESTARIA	DESCRIPCIÓN	DERECHOS ANULADOS				TOTAL DERECHOS ANULADOS
		PENDIENTES DE COBRO A 1 DE ENERO	MODIFICACIONES SALDO INICIAL	ANULACIÓN DE LIQUIDACIONES	APLAZAMIENTO Y FRACCIONAMIENTO	
2011 - - 34901	P. PUB.POR RUTAS TURISTICAS FLUVIAIS	137,04 €	0,00 €	0,00 €	0,00 €	0,00 €
2011 - - 39300	INTERESES DE DEMORA	9,58 €	0,00 €	0,00 €	0,00 €	0,00 €
2011 - - 52000	XUROS DE CONTAS BANCARIAS	118.225,98 €	0,00 €	0,00 €	0,00 €	0,00 €
2011 - - 55000	CONCESIONS ADTVAS.CON CONTRAP.PERIODICA	500,00 €	0,00 €	0,00 €	0,00 €	0,00 €
2011 - - 76200	TRANSF.CAPITAL DOS CONCELLOS	20.468,45 €	0,00 €	0,00 €	0,00 €	0,00 €
2011 - - 76205	TRANSF.DE CONCELLOS (REM.)	23.548,92 €	0,00 €	0,00 €	0,00 €	0,00 €
2011 - - 79105	TRANSF.DO FEDER (REM.)	1.665.178,28 €	0,00 €	14.481,12 €	0,00 €	14.481,12 €
	Total:	5.578.051,47 €	0,00 €	90.669,64 €	0,00 €	90.669,64 €

Ejercicio 2012

E450

APLICACIÓN PRESUPUESTARIA	DESCRIPCIÓN	DERECHOS CANCELADOS				TOTAL DERECHOS CANCELADOS	RECAUDACIÓN	PENDIENTES DE COBRO A 31 DE DICIEMBRE
		COBROS EN ESPECIE	PRESCRIPCIONES	INSOLVENCIAS Y OTRAS CAUSAS				
1989 - - 34910	POR PREST.SERV.RESIDENCIA R. MIÑO	0,00€	0,00€	0,00€	0,00€	0,00€	6.010,12€	
1991 - - 46200	OTRAS TRANSFERENCIAS	0,00€	0,00€	0,00€	0,00€	0,00€	3.005,06€	
1993 - - 32900	POR SUSCRIP.INSERC.Y VTAS.B.O.P.	0,00€	0,00€	0,00€	0,00€	0,00€	231,69€	
1994 - - 17101	RECARGO PROVINCIAL SOBRE IAE 1994	0,00€	0,00€	0,00€	0,00€	0,00€	250,89€	
1995 - - 17101	RECARGO PROVINCIAL SOBRE IAE 1995	0,00€	0,00€	0,00€	0,00€	0,00€	435,61€	
1996 - - 17101	RECARGO PROVINCIAL SOBRE IAE 1996	0,00€	0,00€	0,00€	0,00€	0,00€	614,19€	
1997 - - 17101	RECARGO PROVINCIAL SOBRE IAE 1997	0,00€	0,00€	0,00€	0,00€	102,23€	1.315,86€	
1997 - - 34910	POR PREST.SERV.RESIDENCIA S. MARIA	0,00€	0,00€	0,00€	0,00€	0,00€	1.120,58€	
1998 - - 17101	RECARGO PROVINCIAL SOBRE IAE 1998	0,00€	0,00€	0,00€	0,00€	59,38€	1.649,17€	
1998 - - 34910	POR PREST.SERV.RESIDENCIA S.MARIA	0,00€	0,00€	0,00€	0,00€	0,00€	2.097,93€	
1999 - - 17101	RECARGO PROVINCIAL SOBRE IAE 1999	0,00€	0,00€	0,00€	0,00€	244,43€	5.649,87€	
2000 - - 17101	RECARGO PROVINCIAL SOBRE IAE 2000	0,00€	0,00€	0,00€	0,00€	254,43€	10.240,83€	
2000 - - 31100	POR PREST.SERVICIOS EN C.R.R. SAN RAFAEL	0,00€	0,00€	0,00€	0,00€	0,00€	11.058,62€	
2001 - - 17100	RECARGO PROVINCIAL IAE	0,00€	0,00€	0,00€	0,00€	0,00€	5,03€	
2001 - - 17101	RECARGO PROVINCIAL SOBRE IAE 2001	0,00€	0,00€	0,00€	0,00€	730,64€	14.143,13€	
2002 - - 17101	RECARGO PROVINCIAL SOBRE IAE 2002	0,00€	0,00€	0,00€	0,00€	1.758,37€	20.294,16€	
2002 - - 32900	TASAS POR SUSCRIP.,INSERC.Y VENTAS.B.O.P.	0,00€	0,00€	0,00€	0,00€	0,00€	19,87€	
2002 - - 34910	OTROS PRECIOS PUBLICOS	0,00€	0,00€	0,00€	0,00€	0,00€	566,35€	
2002 - - 39110	MULTAS	0,00€	0,00€	0,00€	0,00€	0,00€	91.202,02€	
2002 - - 39902	ANUNCIOS D.O.G. Y OTROS	0,00€	0,00€	0,00€	0,00€	0,00€	996,40€	
2003 - - 17101	RECARGO PROVINCIAL SOBRE IAE 2003	0,00€	0,00€	0,00€	0,00€	19,35€	4.106,17€	

Ejercicio 2012

E450

APLICACIÓN PRESUPUESTARIA	DESCRIPCIÓN	DERECHOS CANCELADOS				TOTAL DERECHOS CANCELADOS	RECAUDACIÓN	PENDIENTES DE COBRO A 31 DE DICIEMBRE
		COBROS EN ESPECIE	PRESCRIPCIONES	INSOLVENCIAS Y OTRAS CAUSAS				
2003 - - 32100	TASAS POR CONCESION DE LICENCIAS	0,00€	0,00€	0,00€	0,00€	171,29€	0,00€	
2003 - - 75080	OTRAS TRANSF.ADMON. GRAL.CC.AA.	0,00€	0,00€	0,00€	0,00€	0,00€	4.148,24€	
2004 - - 17101	RECARGO PROVINCIAL SOBRE IAE 2004	0,00€	0,00€	0,00€	0,00€	0,00€	3.583,17€	
2004 - - 32100	TASAS POR CONCESION DE LICENCIAS	0,00€	0,00€	0,00€	0,00€	24,34€	0,00€	
2004 - - 34900	P.PUB.POR TRABAJOS SERVICIOS PUBLICAC.	0,00€	0,00€	0,00€	0,00€	0,00€	0,00€	
2004 - - 39110	MULTAS	0,00€	0,00€	0,00€	0,00€	0,00€	1.543,78€	
2005 - - 17101	RECARGO PROVINCIAL SOBRE IAE 2005	0,00€	0,00€	0,00€	0,00€	0,00€	3.216,06€	
2005 - - 32100	TASAS POR CONCESION DE LICENCIAS	0,00€	0,00€	0,00€	0,00€	0,00€	299,61€	
2005 - - 32900	TASAS POR SUSCRIP.,INSERC.Y VTAS.B.O.P.	0,00€	0,00€	0,00€	0,00€	0,00€	17,20€	
2005 - - 34900	P.PUB.POR TRABAJOS SERVICIOS PUBLICAC.	0,00€	0,00€	0,00€	0,00€	0,00€	406,66€	
2005 - - 39110	MULTAS	0,00€	0,00€	0,00€	0,00€	0,00€	1.201,01€	
2005 - - 39902	ANUNCIOS D.O.G. Y OTROS	0,00€	0,00€	0,00€	0,00€	0,00€	117,95€	
2005 - - 76251	TRANSF.DE AYUNTAMIENTOS (REMANENTES)	0,00€	0,00€	0,00€	0,00€	0,00€	0,10€	
2006 - - 17100	RECARGO PROVINCIAL I.A.E.	0,00€	0,00€	0,00€	0,00€	0,00€	83.548,76€	
2006 - - 17101	RECARGO PROVINCIAL SOBRE	0,00€	0,00€	0,00€	0,00€	298,36€	6.569,01€	
2006 - - 32100	TASAS POR CONCESION DE LICENCIAS	0,00€	0,00€	27,05€	27,05€	0,00€	1.004,26€	
2006 - - 32900	TASAS POR SUSCRIP.,INSERC.Y VTAS.B.O.P.	0,00€	0,00€	0,00€	0,00€	0,00€	102,95€	
2006 - - 33900	POR UTILIZ.PRIV.O APPROV.ESP.BS.DOMIN.PUB	0,00€	0,00€	0,00€	0,00€	0,00€	1.071,01€	
2006 - - 39110	MULTAS	0,00€	0,00€	0,00€	0,00€	300,51€	1.202,02€	
2006 - - 39902	ANUNCIOS D.O.G. Y OTROS	0,00€	0,00€	0,00€	0,00€	0,00€	257,33€	
2007 - - 17101	RECARGO PROV.SOBRE ACTIVID.EMPRESARIALES	0,00€	0,00€	0,00€	0,00€	134,40€	11.759,17€	

EJERCICIOS CERRADOS

DERECHOS A COBRAR DE PRESUPUESTOS CERRADOS

DIPUTACIÓN DE LUGO

Fecha: 03/05/2013
 Hora: 11:35:09
 Página: 3

Ejercicio 2012

E450

APLICACIÓN PRESUPUESTARIA	DESCRIPCIÓN	DERECHOS CANCELADOS				TOTAL DERECHOS CANCELADOS	RECAUDACIÓN	PENDIENTES DE COBRO A 31 DE DICIEMBRE
		COBROS EN ESPECIE	PRESCRIPCIONES	INSOLVENCIAS Y OTRAS CAUSAS				
2007 - - 32100	TASAS POR CONCESION DE LICENCIAS	0,00€	0,00€	0,00€	0,00€	197,42€	626,25€	
2007 - - 32900	TASAS POR SUSCRIP.,INSERC.Y VTAS.B.O.P.	0,00€	0,00€	0,00€	0,00€	12,93€	331,79€	
2007 - - 33900	POR UTILIZ.PRIV.O APROV.ESP.BS.DOMIN.PUB	0,00€	0,00€	0,00€	0,00€	0,00€	58,87€	
2007 - - 34900	P.PUB.POR TRABAJOS SERVICIOS PUBLICAC.	0,00€	0,00€	0,00€	0,00€	0,00€	45,80€	
2007 - - 39902	ANUNCIOS D.O.G. Y OTROS	0,00€	0,00€	0,00€	0,00€	0,00€	1.486,63€	
2008 - - 17101	RECARGO PROVINCIAL SOBRE ACTIVIDADES EMP	0,00€	0,00€	0,00€	0,00€	17,05€	4.417,23€	
2008 - - 32100	TASAS POR CONCESION DE LICENCIAS	0,00€	0,00€	0,00€	0,00€	5.663,53€	2.237,27€	
2008 - - 33900	POR UTILIZ.PRIV.O APROV.ESP.BS.DOMIN.PUB	0,00€	0,00€	0,00€	0,00€	3.290,31€	3.866,14€	
2008 - - 39902	ANUNCIOS D.O.G. Y OTROS	0,00€	0,00€	0,00€	0,00€	170,34€	2.872,85€	
2009 - - 17101	RECARGO PROV.SOBRE ACTIVID.EMPRESARIALES	0,00€	0,00€	0,00€	0,00€	6,00€	1.905,02€	
2009 - - 32100	TASAS POR CONCESION DE LICENCIAS	0,00€	0,00€	0,00€	0,00€	6.066,29€	3.515,27€	
2009 - - 33900	POR UTILIZ.PRIV.O APROV.ESP.BS.DOMIN.PUB	0,00€	0,00€	0,00€	0,00€	5.285,96€	20.854,19€	
2009 - - 34900	P.PUB.POR TRABAJOS SERVICIOS PUBLICAC.	0,00€	0,00€	0,00€	0,00€	0,00€	959,05€	
2010 - - 17100	RECARGO PROVINCIAL NO IAE, XESTION MUNIC.	0,00€	0,00€	0,00€	0,00€	538.046,79€	19.646,54€	
2010 - - 17101	RECARGO PROVINCIAL NO IAE, XESTION PROV.	0,00€	0,00€	0,00€	0,00€	16.017,77€	43.398,30€	
2010 - - 32100	TAXA POR CONCESION LICENZAS URBANISTICAS	0,00€	0,00€	0,00€	0,00€	1.941,00€	8.378,86€	
2010 - - 32900	TAXAS POR SUSCRI.,INSERC.E VTAS.B.O.P.	0,00€	0,00€	0,00€	0,00€	9,75€	38,22€	
2010 - - 33900	OUTRAS TAXAS POR UTIL.PRIV.DOMIN.PUBLICO	0,00€	0,00€	0,00€	0,00€	2.018,41€	4.174,70€	
2010 - - 34900	P.PUB.POR TRABAJOS SERVICIO PUBLICACIONES	0,00€	0,00€	0,00€	0,00€	268,32€	239,80€	
2010 - - 38900	OUTROS REINTEGROS OPERACIONES CORRENTES	0,00€	0,00€	0,00€	0,00€	20.000,00€	0,00€	
2010 - - 39902	REINTEGRO ANUNCIOS DOGA E OUTROS	0,00€	0,00€	0,00€	0,00€	0,00€	459,70€	

Ejercicio 2012

E450

APLICACIÓN PRESUPUESTARIA	DESCRIPCIÓN	DERECHOS CANCELADOS				TOTAL DERECHOS CANCELADOS	RECAUDACIÓN	PENDIENTES DE COBRO A 31 DE DICIEMBRE
		COBROS EN ESPECIE	PRESCRIPCIONES	INSOLVENCIAS Y OTRAS CAUSAS				
2010 - - 52000	XUROS DE CONTAS BANCARIAS	0,00€	0,00€	0,00€	0,00€	0,00€	18.798,45€	
2010 - - 55000	CONCESIONS ADTVAS.CON CONTRAP.PERIODICA	0,00€	0,00€	0,00€	0,00€	250,00€	6.000,00€	
2010 - - 76205	TRANSF.DE CONCELLOS (REM.)	0,00€	0,00€	0,00€	0,00€	41.908,36€	1.481,15€	
2010 - - 79100	TRANSF.CAP. DO FONDO DE DESENV.REXIONAL	0,00€	0,00€	0,00€	0,00€	137.253,52€	0,06€	
2010 - - 79105	TRANSF.DO FEDER (REM.)	0,00€	0,00€	0,00€	0,00€	937.950,92€	0,00€	
2011 - - 17100	RECARGO PROVINCIAL NO IAE, XESTION MUNIC.	0,00€	0,00€	0,00€	0,00€	606.152,49€	41.657,72€	
2011 - - 17101	RECARGO PROVINCIAL NO IAE, XESTION PROV.	0,00€	0,00€	0,00€	0,00€	91.171,83€	26.904,66€	
2011 - - 31100	TASAS POR PREST.SERV. C. R.R.SAN RAFAEL	0,00€	0,00€	0,00€	0,00€	0,00€	724.612,32€	
2011 - - 32100	TAXA POR CONCESION LICENZAS URBANISTICAS	0,00€	0,00€	0,00€	0,00€	6.945,19€	7.046,29€	
2011 - - 32900	TAXAS POR SUSCRI.,INSERC.E VTAS.B.O.P.	0,00€	0,00€	0,00€	0,00€	159,25€	58,50€	
2011 - - 32901	TAXAS POR DIRECCION DE OBRAS	0,00€	0,00€	0,00€	0,00€	0,00€	1.175,77€	
2011 - - 33900	OUTRAS TAXAS POR UTIL.PRIV.DOMIN.PUBLICO	0,00€	0,00€	0,00€	0,00€	4.445,34€	1.328,39€	
2011 - - 34900	P.PUB.POR TRABALLOS SERVICIO PUBLICACIONES	0,00€	0,00€	0,00€	0,00€	493,33€	290,19€	
2011 - - 34901	P. PUB.POR RUTAS TURISTICAS FLUVIAIS	0,00€	0,00€	0,00€	0,00€	0,00€	137,04€	
2011 - - 39300	INTERESES DE DEMORA	0,00€	0,00€	0,00€	0,00€	9,58€	0,00€	
2011 - - 52000	XUROS DE CONTAS BANCARIAS	0,00€	0,00€	0,00€	0,00€	118.225,98€	0,00€	
2011 - - 55000	CONCESIONS ADTVAS.CON CONTRAP.PERIODICA	0,00€	0,00€	0,00€	0,00€	500,00€	0,00€	
2011 - - 76200	TRANSF.CAPITAL DOS CONCELLOS	0,00€	0,00€	0,00€	0,00€	20.468,45€	0,00€	
2011 - - 76205	TRANSF.DE CONCELLOS (REM.)	0,00€	0,00€	0,00€	0,00€	23.548,91€	0,01€	
2011 - - 79105	TRANSF.DO FEDER (REM.)	0,00€	0,00€	0,00€	0,00€	1.212.291,26€	438.405,90€	

EJERCICIOS CERRADOS

DERECHOS A COBRAR DE PRESUPUESTOS CERRADOS

Fecha: 03/05/2013
 Hora: 11:35:09
 Página: 5

Ejercicio 2012

E450

APLICACIÓN PRESUPUESTARIA	DESCRIPCIÓN	DERECHOS CANCELADOS				TOTAL DERECHOS CANCELADOS	RECAUDACIÓN	PENDIENTES DE COBRO A 31 DE DICIEMBRE
		COBROS EN ESPECIE	PRESCRIPCIONES	INSOLVENCIAS Y OTRAS CAUSAS				
		0,00€	0,00€	27,05 €	27,05 €	3.804.884,01 €	1.682.470,77 €	
Total:								

EJERCICIOS CERRADOS
VARIACIÓN DE RESULTADOS PRESUPUESTARIOS DE EJERCICIOS ANTERIORES

	TOTAL VARIACIÓN DERECHOS	TOTAL VARIACIÓN OBLIGACIONES	VARIACIÓN DE RESULTADOS PRESUPUESTARIOS DE EJERCICIOS ANTERIORES
- a. Operaciones corrientes	-76.215,57 €	-98.720,13 €	22.504,56 €
- b. Otras operaciones no financieras	-14.481,12 €	-306.078,31 €	291.597,19 €
- Total operaciones no financieras (a+b)	-90.696,69 €	-404.798,44 €	314.101,75 €
- Activos financieros	0,00 €	0,00 €	0,00 €
- Pasivos financieros	0,00 €	0,00 €	0,00 €
TOTAL	-90.696,69 €	-404.798,44 €	314.101,75 €

Ejercicio 2012

C A P	A R T	DESCRIPCIÓN	COMPROMISOS DE GASTO ADQUIRIDOS CON CARGO AL EJERCICIO DEL:							
			AÑO 2013	AÑO 2014	AÑO 2015	AÑO 2016	AÑOS POST.			
	Cl. Organica:	150								
	Grupo programa:									
		ADM. GENERAL DE VIVIENDA Y URBANISMO								
2	21	G.B.C.S.REPARACIONES MANTENIMIENTO Y CONSERVACION	70,13 €	0,00 €	0,00 €	0,00 €	0,00 €	0,00 €	0,00 €	0,00 €
		GASTOS EN BIENES CORRIENTES Y SERVICIOS	70,13 €	0,00 €	0,00 €	0,00 €	0,00 €	0,00 €	0,00 €	0,00 €
	Cl. Organica:	DEPORTES								
	Grupo programa:	151								
		URBANISMO								
7	75	TRANSFERENCIAS DE CAPITAL A COMUNIDADES AUTONOMAS	221.948,97 €	693.322,48 €	0,00 €	0,00 €	0,00 €	0,00 €	0,00 €	0,00 €
		TRANSFERENCIAS DE CAPITAL	221.948,97 €	693.322,48 €	0,00 €	0,00 €	0,00 €	0,00 €	0,00 €	0,00 €
	Cl. Organica:	169								
	Grupo programa:									
		OTROS SERVICIOS DE BIENESTAR COMUNITARIO								
4	46	TRANSFERENCIAS CORRIENTES A ENTIDADES LOCALES	29.054,24 €	0,00 €	0,00 €	0,00 €	0,00 €	0,00 €	0,00 €	0,00 €
		TRANSFERENCIAS CORRIENTES	29.054,24 €	0,00 €	0,00 €	0,00 €	0,00 €	0,00 €	0,00 €	0,00 €
		TRANSFERENCIAS DE CAPITAL A ENTIDADES LOCALES	37.500,00 €	0,00 €	0,00 €	0,00 €	0,00 €	0,00 €	0,00 €	0,00 €
7	78	TRANSF.CAPITAL A FAMILIAS E INSTT.SIN FINES LUCRO	0,00 €	50.000,00 €	0,00 €	0,00 €	0,00 €	0,00 €	0,00 €	0,00 €
		TRANSFERENCIAS DE CAPITAL	37.500,00 €	50.000,00 €	0,00 €	0,00 €	0,00 €	0,00 €	0,00 €	0,00 €
	Cl. Organica:	172								
	Grupo programa:									
		PROTECCIÓN Y MEJORA DEL MEDIO AMBIENTE								
2	22	G.BIENES CORR. Y SERV.MATERIAL SUMINISTROS Y OTROS	317.607,91 €	0,00 €	0,00 €	0,00 €	0,00 €	0,00 €	0,00 €	0,00 €
		GASTOS EN BIENES CORRIENTES Y SERVICIOS	317.607,91 €	0,00 €	0,00 €	0,00 €	0,00 €	0,00 €	0,00 €	0,00 €
		GASTOS EN INVERSIONES DE CARACTER INMATERIAL	330.539,99 €	0,00 €	0,00 €	0,00 €	0,00 €	0,00 €	0,00 €	0,00 €
6	65	INVERSIONES GESTIONADAS PARA OTROS ENTES PÚBLICOS	461.186,44 €	0,00 €	0,00 €	0,00 €	0,00 €	0,00 €	0,00 €	0,00 €
		INVERSIONES REALES	791.726,43 €	0,00 €	0,00 €	0,00 €	0,00 €	0,00 €	0,00 €	0,00 €
	Cl. Organica:	231								
	Grupo programa:									
		ACCIÓN SOCIAL								
4	48	TRAN.CORR.A FAMILIAS E INSTITUC.SIN FINES DE LUCRO	8.180,00 €	0,00 €	0,00 €	0,00 €	0,00 €	0,00 €	0,00 €	0,00 €
		TRANSFERENCIAS CORRIENTES	8.180,00 €	0,00 €	0,00 €	0,00 €	0,00 €	0,00 €	0,00 €	0,00 €

Ejercicio 2012

C A P	A R T	DESCRIPCIÓN	COMPROMISOS DE GASTO ADQUIRIDOS CON CARGO AL EJERCICIO DEL:				
			AÑO 2013	AÑO 2014	AÑO 2015	AÑO 2016	AÑOS POST.
48		TRAN.CORR.A FAMILIAS E INSTITUC.SIN FINES DE LUCRO	168.497,96 €	168.497,96 €	168.497,96 €	168.497,96 €	0,00 €
4		TRANSFERENCIAS CORRIENTES	168.497,96 €	168.497,96 €	168.497,96 €	168.497,96 €	0,00 €
	Cl. Organica:						
	Grupo programa:	432 PROD.BIEN.PUB.CARACT.SOC. URBANISMO Y ARQUITECTURA					
22		G.BIENES CORR.Y SERV.MATERIAL SUMINISTROS Y OTROS	17.000,00 €	0,00 €	0,00 €	0,00 €	0,00 €
2		GASTOS EN BIENES CORRIENTES Y SERVICIOS	17.000,00 €	0,00 €	0,00 €	0,00 €	0,00 €
	Cl. Organica:						
	Grupo programa:	432 PROD.BIEN.PUB.CARACT.SOC. URBANISMO Y ARQUITECTURA					
22		G.BIENES CORR.Y SERV.MATERIAL SUMINISTROS Y OTROS	176.820,00 €	0,00 €	0,00 €	0,00 €	0,00 €
2		GASTOS EN BIENES CORRIENTES Y SERVICIOS	176.820,00 €	0,00 €	0,00 €	0,00 €	0,00 €
	Cl. Organica:						
	Grupo programa:	450 ADMINISTRACIÓN GENERAL DE INFRAESTRUCTURAS					
21		G.B.C.S.REPARACIONES MANTENIMIENTO Y CONSERVACION	127,35 €	0,00 €	0,00 €	0,00 €	0,00 €
2		GASTOS EN BIENES CORRIENTES Y SERVICIOS	127,35 €	0,00 €	0,00 €	0,00 €	0,00 €
	Cl. Organica:						
	Grupo programa:	453 ARQUEOL.Y PROTECC.DEL PATRIMON.HISTORICO-ARTISTICO					
61		INVER.REPOS.EN INFRAES.Y BIEN.DESTINAD.AL USO GRAL	3.442.361,95 €	0,00 €	0,00 €	0,00 €	0,00 €
6		INVERSIONES REALES	3.442.361,95 €	0,00 €	0,00 €	0,00 €	0,00 €
	Cl. Organica:						
	Grupo programa:	491 SOCIEDAD DE LA INFORMACIÓN					
22		G.BIENES CORR.Y SERV.MATERIAL SUMINISTROS Y OTROS	98.200,50 €	0,00 €	0,00 €	0,00 €	0,00 €
2		GASTOS EN BIENES CORRIENTES Y SERVICIOS	98.200,50 €	0,00 €	0,00 €	0,00 €	0,00 €
64		GASTOS EN INVERSIONES DE CARACTER INMATERIAL	1.565.484,07 €	0,00 €	0,00 €	0,00 €	0,00 €
6		INVERSIONES REALES	1.565.484,07 €	0,00 €	0,00 €	0,00 €	0,00 €

Ejercicio 2012

C A P	A R T	DESCRIPCIÓN	COMPROMISOS DE GASTO ADQUIRIDOS CON CARGO AL EJERCICIO DEL:				
			AÑO 2013	AÑO 2014	AÑO 2015	AÑO 2016	AÑOS POST.
Cl. Organica:		920	ADMINISTRACIÓN GENERAL				
Grupo programa:							
21		G.B.C.S.REPARACIONES MANTENIMIENTO Y CONSERVACION	4.831,99 €	0,00 €	0,00 €	0,00 €	0,00 €
22		G.BIENES CORR.Y SERV.MATERIAL SUMINISTROS Y OTROS	290.231,78 €	243.354,56 €	0,00 €	0,00 €	0,00 €
2		GASTOS EN BIENES CORRIENTES Y SERVICIOS	295.063,77 €	243.354,56 €	0,00 €	0,00 €	0,00 €
Cl. Organica:		927					
Grupo programa:							
22		G.BIENES CORR.Y SERV.MATERIAL SUMINISTROS Y OTROS	215.283,89 €	0,00 €	0,00 €	0,00 €	0,00 €
2		GASTOS EN BIENES CORRIENTES Y SERVICIOS	215.283,89 €	0,00 €	0,00 €	0,00 €	0,00 €
35		INTERESES DE DEMORA Y OTROS GASTOS FINANCIEROS	3.421,96 €	1.073,19 €	0,00 €	0,00 €	0,00 €
3		GASTOS FINANCIEROS	3.421,96 €	1.073,19 €	0,00 €	0,00 €	0,00 €
64		GASTOS EN INVERSIONES DE CARACTER INMATERIAL	84.472,42 €	79.549,04 €	0,00 €	0,00 €	0,00 €
6		INVERSIONES REALES	84.472,42 €	79.549,04 €	0,00 €	0,00 €	0,00 €
Cl. Organica:		932	GESTIÓN DEL SISTEMA TRIBUTARIO				
Grupo programa:							
20		GAST.EN BIEN.CORRIENTES Y SERVICIOS ARRENDAMIENTOS	37.271,00 €	37.271,00 €	28.556,71 €	0,00 €	0,00 €
2		GASTOS EN BIENES CORRIENTES Y SERVICIOS	37.271,00 €	37.271,00 €	28.556,71 €	0,00 €	0,00 €
Cl. Organica:		933	GESTIÓN DEL PATRIMONIO				
Grupo programa:							
22		G.BIENES CORR.Y SERV.MATERIAL SUMINISTROS Y OTROS	3.322,83 €	0,00 €	0,00 €	0,00 €	0,00 €
2		GASTOS EN BIENES CORRIENTES Y SERVICIOS	3.322,83 €	0,00 €	0,00 €	0,00 €	0,00 €

DIPUTACIÓN DE LUGO

**EJERCICIOS POSTERIORES
COMPROMISOS DE GASTO CON CARGO A PRESUPUESTOS DE
EJERCICIOS POSTERIORES**

Fecha: 03/05/2013
Hora: 11:35:44
Página: 5

E560

Ejercicio 2012

C A P	A R T	DESCRIPCIÓN	COMPROMISOS DE GASTO ADQUIRIDOS CON CARGO AL EJERCICIO DEL:				
			AÑO 2013	AÑO 2014	AÑO 2015	AÑO 2016 AÑOS POST.	
		Total:	8.765.760,94 €	1.298.068,23 €	197.054,67 €	168.497,96 €	0,00 €

DIPUTACIÓN DE LUGO

**EJERCICIOS POSTERIORES
 COMPROMISOS DE INGRESO CON CARGO A PRESUPUESTOS DE
 EJERCICIOS POSTERIORES**

A090

Fecha: 03/05/2013
 Hora: 11:35:56
 Página: 1

EJERCICIO 2012

C A P	A R T	DESCRIPCIÓN	COMPROMISOS DE INGRESO ADQUIRIDOS CON CARGO AL PRESUPUESTO DEL:			
			AÑO 2013	AÑO 2014	AÑO 2015	AÑO 2016 AÑOS POST.
			0,00 €	0,00 €	0,00 €	0,00 €
		TOTAL:	0,00 €	0,00 €	0,00 €	0,00 €

GASTOS CON FINANCIACIÓN AFECTADA

DESVIACIONES DE FINANCIACIÓN

CÓDIGO DE GASTO	DESCRIPCIÓN	DESVIACIONES DEL EJERCICIO		DESVIACIONES ACUMULADAS	
		POSITIVAS	NEGATIVAS	POSITIVAS	NEGATIVAS
CONV2012001	CONVENIO NO MARCO DO PROGRAMA DE APRENDIZAXE PERMANENTE-PROXECTO DE MOBILIDADE LEONARDO DA VINCI-LUGOJOB	121.700,00	0,00	121.700,00	0,00
CONV2012002	PROXECTO "LUGO-PACTO PROVINCIAL POLO EMPREGO II"	0,00	0,00	0,00	0,00
CONV2013003	APORTACION INAP A PLAN AGRUPADO DE FORMACION CONTINUA 2012	57.836,00	0,00	57.836,00	0,00
CONV2012004	TRABALLOS DE ACTUALIZACIÓN DO CATASTRO INMOBILIARIO NOS CONCELLOS DA PROVINCIA	0,00	0,00	0,00	0,00
CONV2012005	CONVENIO FEGAMP-DIPUTACION DE LUGO PARA REALIZACION DURANTE 2012 DE ACCIONS FORMATIVAS PARA O PERSOAL Ó SERVIZO DA ADMON. LOCAL NA PROVINCIA DE LUGO	0,00	-1.575,00	0,00	-1.575,00
CONV2012006	APORT. CONSELLERÍA TRABALLO E BENESTAR PARA CONTRATACION TECNICO DE INFORMACION, ORIENTACION E BUSCA DE EMPREGO (EXPT.E. TR 331A 2012/234-0)	0,00	-7.106,82	0,00	-7.106,82
CONV2012007	APORT. CONSELLERÍA TRABALLO E BENESTAR PARA CONTRATACION AXENTES DE EMPREGO E DESENVOLVEMENTO LOCAL (EXPT.E. TR 351B 2012/56-2)	0,00	-926,03	0,00	-926,03
CONV2012008	PROXECTO LUGO2 PROVINCIAL (ANUALIDADE 2012)	0,00	-29.407,74	0,00	-29.407,74
CONV2012009	PROXECTO INNOVATE2 PROVINCIAL (ANUALIDADE 2012)	0,00	-21.309,08	0,00	-21.309,08
POS2012	PLAN DE OBRAS E SERVIZOS 2012	0,00	0,00	0,00	0,00
CONV2011001	CONVENIO CONS. MEDIO AMBIENTE, DEPUTACION DE LUGO E CONCELLO DE VIVEIRO PARA INVESTIMENTOS NO CONCELLO DE VIVEIRO	617.911,58	0,00	0,00	0,00
CONV2011002	PROXECTO LUGO2. ANUALIDADE 2011 (RESOLUCION FEDER 22-06-11)	0,00	-9.239,24	0,00	-9.239,24
CONV2011003	SUBV. CONSELLERÍA TRABALLO PARA CONTRATACIÓN TRABALLADORES DESEMPREGADOS EN COLAB. CON ENTIDADES LOCAIS (EXPT.E. TR 351 A 2011/112-2)	0,00	-21.417,97	0,00	0,00
CONV2011004	SUBV. CONSELLERÍA TRABALLO PARA CONTRATACIÓN AXENTES DE EMPREGO E DESENVOLVEMENTO LOCAL (EXPT.E. TR 351 B 2011/37 - 2)	1.293,74	0,00	15,98	0,00
CONV2011005	SUBV. CONSELLERÍA TRABALLO PARA CONTRATACIÓN TRABALLADORES DESEMPREGADOS PARA PROT.E MANTM.ESPAZOS FLUVIAIS (EXPT.E. TR 351 A 2011/115-2)	0,00	0,00	0,00	0,00
CONV2011006	PREMIO OTERO PEDRAYO, 2011	0,00	0,00	0,00	0,00
CONV2011007	CONV. DEPUTACION LUGO-DEPUTACION A CORUÑA PARA EXPOSICIÓN ITINERANTE SOBRE D. PEDRO FERNÁNDEZ DE CASTRO	0,00	-5.829,79	1.670,21	0,00
CONV2011008	CONSERVACION INTEGRAL REDE VIARIA PROVINCIAL. ZONAS 1 A 8	518.371,74	0,00	121.182,28	0,00
CONV2011009	PROXECTO INNOVATE 2. ANUALIDADE 2011 (RESOLUCION FEDER 22-06-11)	0,00	-16.513,28	0,00	-16.513,28

GASTOS CON FINANCIACIÓN AFECTADA

DESVIACIONES DE FINANCIACIÓN

CÓDIGO DE GASTO	DESCRIPCIÓN	DESVIACIONES DEL EJERCICIO		DESVIACIONES ACUMULADAS	
		POSITIVAS	NEGATIVAS	POSITIVAS	NEGATIVAS
CONV2011010	SUBV. INAP DO 29-12-10 PARA DESENVOLVIMIENTO DE PLANS DE FORMACION CONTINUA NO AMBITO DA ADMON. LOCAL, 2011	0,00	-63.869,80	0,00	0,00
CONV2011012	ACTUALIZACIÓN DATOS CATASTRAIS DIVERSOS CONCELLOS DA PROVINCIA DE LUGO	0,00	0,00	0,00	-147.084,89
CONV2011013	CONVENIO DEPUTACION-UNED PARA CESION COMPLEXO MIÑO PARA CONST. SEDE CENTRO ASOCIADO DA UNED EN LUGO	0,00	0,00	0,00	0,00
CONV2011014	SUBV. MINISTERIO DE INDUSTRIA, TURISMO E COMERCIO PARA CREACIÓN, URBANIZACIÓN E DOT. EQUIPAMIENTO NO CAMPUS DE LUGO (REINDUS)	0,00	0,00	55.876,52	0,00
CONV2011015	CONVENIO PLAN EXTRAORDINARIO OBRA PÚBLICA 2010 PARA CONST. PISCINA CUBERTA DE SARRIA	0,00	0,00	0,00	0,00
CONV2011016	ADIC. A CONSTRUCCIÓN PISCINA CUBERTA DE SARRIA	0,00	0,00	0,00	0,00
CONV2011017	CONST. CASA DE MANUEL MARIA	0,00	-100.000,00	0,00	0,00
POS2011	PLAN OBRAS Y SERVICIOS 2011	0,00	-1.778.584,13	0,00	-43.076,79
POSCOMP2011	PLAN OBRAS Y SERVICIOS 2011 COMPLEMENTARIO	0,00	0,00	0,00	0,00
10-1500-0050	VÍAS PÚBLICAS. OUTROS INVERSIONS	0,00	-222.050,28	244.881,75	0,00
10-1500-0051	TERMINACIÓN CONST. ACCESOS AO PARQUE DE PARADAI. LUGO - PLAN EXTRAORDINARIO 2010	0,00	-32.842,99	11.271,75	0,00
10-1500-0052	COORDINACIÓN SEGURIDADE E SAUDE DA CONST. ACCESOS AO PARQUE DE PARADAI. LUGO	0,00	-590,00	0,00	0,00
10-1500-0053	VÍAS PÚBLICAS. OUTROS INVERSIONS	0,00	0,00	2.237,43	0,00
10-1690-0090	PLAN CANON HIDROELECTRICO. CONCELLO CHANTADA (ANUALIDADE 2010)	0,00	-1.042.423,46	146.336,33	0,00
10-1690-0091	PLAN CANON HIDROELECTRICO. CONCELLOS AFECTADOS (ANUALIDADE 2010)	0,00	-197.266,19	301.843,35	0,00
10-1720-0100	PROGRAMA LUGO O2. ANUALIDE 2010	165.609,24	-32.810,20	1.461,63	-46.170,06
10-1720-0101	PROGRAMA LUGO O2. ANUALIDADE 2011	75.794,40	-13.707,19	754,13	-40.470,65
10-1720-011	CONVENIO MINISTERIO MEDIO AMBIENTE E DEPUTACIÓN DE LUGO PARA APOIO Á XESTIÓN E DESENVOLVEMENTO SOSTIBLE NAS RESERVAS DA BIOSFERA DE TERRAS DO MIÑO E OS ANCARES LUCENSES, MONTES DE NAVIA, CERVANTES E BECERREÁ	0,00	-493.321,09	210.632,45	0,00

GASTOS CON FINANCIACIÓN AFECTADA

DESVIACIONES DE FINANCIACIÓN

CÓDIGO DE GASTO	DESCRIPCIÓN	DESVIACIONES DEL EJERCICIO		DESVIACIONES ACUMULADAS	
		POSITIVAS	NEGATIVAS	POSITIVAS	NEGATIVAS
10-3330-020	MUSEO PROVINCIAL. INVERSTIMENTO EN MOBILIARIO	0,00	0,00	263,55	0,00
10-3410-035	FOMENTO DO DEPORTE. OUTROS INVESTIMENTOS	0,00	-59.621,06	2.218,66	0,00
10-4320-042	ORDENACIÓN E PROMOCIÓN TURÍSTICA. INVERSTIMENTO EN OUTRAS INFRAESTRUCTURAS	0,00	0,00	17.143,14	0,00
10-4500-051	ADMÓN. XERAL INFRAESTRUCTURAS. INVERSTIMENTO DE REPOSICIÓN EN MOBILIARIO E ENSERES	0,00	0,00	580,88	0,00
10-4500-052	ADMÓN. XERAL INFRAESTRUCTURAS. INVERSTIMENTO DE REPOSICIÓN EN EQUIPOS INFORMÁTICOS	0,00	0,00	2.735,88	0,00
CONV2010002	CONVENIO CONCELLO DE LUGO-DEPUTACION PARA PROXECTO "URBAN LUGO"	0,00	0,00	500.000,00	0,00
10-4530-054	ESTRADAS. HONORARIOS DIRECCIÓN E REDACCIÓN PROXECTOS	0,00	-14.139,08	18.045,70	0,00
10-4530-055	ESTRADAS. OUTROS INVESTIMENTOS EN INFRAESTRUCTURAS	0,00	-3.652,35	56.299,39	0,00
10-4530-0560	ESTRADAS. OUTROS INVESTIMENTOS DE REPOSICION EN INFRAESTRUCTURAS	0,00	-60.460,60	924.372,61	0,00
10-4910-001	CENTRO DE INNOVACIÓN SOCIAL	0,00	-415.916,68	5.272,33	0,00
10-4910-002	SOLUCIÓNS AVANZA LOCAL	0,00	-76.096,78	201.111,60	0,00
10-9200-063	ADMINISTRACIÓN XERAL. INVERSTIMENTO EN MOBILIARIO	0,00	0,00	185,95	0,00
10-9200-065	ADMINISTRACIÓN XERAL. INVERSTIMENTO DE REPOSICIÓN EN EDIFICIOS E OUTRAS CONSTRUCIÓNS	0,00	-201.916,26	1.414,41	0,00
10-9270-071	PARQUE MÓBIL. INVERSTIMENTO EN ELEMENTOS DE TRANSPORTE	0,00	0,00	7.198,00	0,00
10-9270-074	PARQUE MÓBIL. INVERSTIMENTO DE REPOSICIÓN EN EDIFICIOS	0,00	0,00	982,97	0,00
10-1690-701	OUTROS SERVIZOS DE BENESTAR COMUNITARIO. TRANSFERENCIAS DE CAPITAL A CONCELLOS	0,00	-91.412,15	10.188,92	0,00
10-4320-701	ORDENACIÓN E PROMOCIÓN TURÍSTICA. TRANSFERENCIAS DE CAPITAL AOS CONCELLOS	0,00	0,00	5.000,00	0,00
10-4320-703	ORDENACIÓN E PROMOCIÓN TURÍSTICA. OUTRAS TRANSFERENCIAS	0,00	-25.000,00	0,00	0,00
10-4530-701	ESTRADAS. TRANSFERENCIAS DE CAPITAL AOS CONCELLOS	0,00	-48.161,70	1.614,62	0,00

GASTOS CON FINANCIACIÓN AFECTADA

DESVIACIONES DE FINANCIACIÓN

CÓDIGO DE GASTO	DESCRIPCIÓN	DESVIACIONES DEL EJERCICIO		DESVIACIONES ACUMULADAS	
		POSITIVAS	NEGATIVAS	POSITIVAS	NEGATIVAS
CONV2010012	APORTACION FEDER A ASISTENCIA TÉCNICA AUDITORÍAS OBRAS P.O.L.	0,00	0,00	0,00	-32.791,37
CONV2010013	APORT. DIRECCIÓN GENERAL DEL TESORO PARA FINANCIAR EXECUCIÓN SENTENZA S/PLAN INUNDACIONES 2001 DE OBRAS DO CONCELLO DE SARRIA	0,00	0,00	553.531,07	0,00
POS2010	PLAN OBRAS Y SERVICIOS 2010	30.184,26	-98.509,46	33.754,31	-13.440,08
CONV2009001	CONV. DEPUTACION-CAIXANOVA PARA ACADAR DESEMPEÑO AMBIENTAL MEDIANTE CONTROL DE IMPACTO DE ACTIVIDADES, PRODUCTOS E SERVICIOS SOBRE O MEDIO	0,00	0,00	0,00	-5.403,18
CONV2009005	CONVENIO DEPUTACION-SERGAS PARA A COBERTURA DE GADAS NO COMPLEXO HOSPITALARIO "XERAL CALDE DE LUGO"	0,00	0,00	0,00	-360,49
CONV2009011	PLAN CANON HIDROELÉCTRICO. CONCELLO DE CHANTADA (ANUALIDADE 2009)	0,00	0,00	106.310,79	0,00
CONV2009012	PLAN CANON HIDROELÉCTRICO. CONCELLOS AFECTADOS (ANUALIDADE 2009)	0,00	0,00	29.950,03	0,00
CONV2009022	PROTECCION E MELLORA DO MEDIO AMBIENTE. PROGRAMA LUGO 02 (ANUALIDADE 2009)	47.245,12	0,00	0,00	-1.701,80
CONV2009023	CONVENIO CONCELLO BECERREA-DEPUTACION PARA "CONSTRUCCION PISCINAS MUNICIPAIS EN BECERREA".	0,00	-284.984,30	48.792,30	0,00
CONV2009024	CONVENIO CONCELLO BÓVEDA-DEPUTACION PARA CONSTRUCCION PISCINAS MUNICIPAIS EN BÓVEDA	0,00	0,00	75.000,00	0,00
CONV2009025	CONVENIO CONCELLO PASTORIZA-DEPUTACION PARA CONST. CENTRO DEPORTIVO CON PISCINA CLIMATIZADA	0,00	-147.921,24	0,00	0,00
POS2009	PLAN DE OBRAS E SERVICIOS, 2009	0,00	-80.327,24	0,00	0,00
CONV2008002	PLAN CANON HIDROELECTRICO. CONCELLO CHANTADA	0,00	-101.468,36	240.345,07	0,00
CONV2008003	PLAN CANON HIDROELECTRICO. CONCELLOS AFECTADOS	0,00	-182.529,91	54.327,95	0,00
CONV2008012	CONVENIO U.S.C. E DEPUTACION PARA A FINANCIACION DUN EDIFICIOS PARA AS TITULACIONES NO AMBITO NA ENXEÑERIA CIVIL	0,00	0,00	0,00	-66.747,62
CONV2008016	PROTECCION E MELLORA DO MEDIO AMBIENTE. PROGRAMA LUGO 02	13.905,81	0,00	1.436,54	0,00
POS2008	PLAN OBRAS Y SERVICIOS 2008	9.786,15	0,00	0,00	0,00
CONV2007005	PLAN DE ACCESIBILIDADE (ELIMIN.BARREIRAS ARQUITECTÓNICAS, URBANÍSTICAS, NO TRANSPORTE E COMUNICACIÓN SENSORIAL EN NÚCLEOS URBANOS) EN MEIRA E SAMOS	0,00	0,00	0,00	-2.331,00
CONV2006001	CONV. REALIZ. PROYECTO OBRAS DE ACCESIBILIDAD ENTRE INSERSO, FUNDACION ONCE PARA COOPERAC. E INTEGRAC. SOCIAL PERSONAS CON DISCAPACIDAD Y DIPUTACION (14-02-05)	0,00	-54.355,00	0,00	0,00

GASTOS CON FINANCIACIÓN AFECTADA

DESVIACIONES DE FINANCIACIÓN

CÓDIGO DE GASTO	DESCRIPCIÓN	DESVIACIONES DEL EJERCICIO		DESVIACIONES ACUMULADAS	
		POSITIVAS	NEGATIVAS	POSITIVAS	NEGATIVAS
CONV2005005	CONV. CON FUNDACION CAIXA GALICIA-CLAUDIO SAN MARTÍN PARA POTENCIACIÓN DEL DEPORTE DE BASE (30-07-05)	0,00	0,00	0,00	-15.025,30
CONV2005012	APORT.ADMÓN. ESTADO, FEDER Y DIPUTACION A TRABAJOS DE ACTUALIZACIÓN DE LA ENCUESTA DE INFRAESTR. Y EQUIPAMIENTO LOCAL (E.I.E.L.), FASE 2005-2006 (04-05-05)	0,00	0,00	0,00	-14.833,43
PROYSING001	PROYECTO SINGULAR: HABILITACION INTERIOR DE LA CUEVA DEL REI CINTOLO	0,00	0,00	197.673,28	0,00
POLCOMP2004	COMPLEMENTARIO PROGRAMA OPERATIVO LOCAL (P.O.L.) 2004	0,00	0,00	0,00	-211,99
CONV2003003	CONVENIO DE LA AGRUPACION DE DESARROLLO "LUGO EMPRENDE" (EQUAL)	0,00	0,00	0,00	-683,47
TOTALES		1.659.638,04	-6.037.262,45	4.373.449,76	-516.409,31

GASTOS CON FINANCIACIÓN AFECTADA

CÓDIGO: CONV2012001
DESCRIPCIÓN: CONVENIO NO MARCO DO PROGRAMA DE APRENDIZAXE PERMANENTE-PROXECTO DE MOBILIDADE LEONARDO DA VINCI - LUGOJOB

A) DATOS GENERALES IDENTIFICATIVOS

FECHA DE INICIO:	01/02/2012	APLICACIONES PRESUPUESTARIAS:	AGENTES FINANCIADORES:
DURACIÓN:	HASTA 31/05/13	2412.224	42390: ORGANISMO AUTÓNOMO PROGRAMAS EDUCATIVOS EUROPEOS (OAPEE)
COEF. FINANC. TOTAL:	0,67	2412.22699	
		2412.481	

B) GESTIÓN DEL GASTO:

AÑO	GASTO PREVISTO	GASTO COMPROMETIDO	OBLIGACIONES RECONOCIDAS	GASTO PENDIENTE
2012			-	
	227.125,00	43.560,00	-	227.125,00

C) GESTIÓN DE LOS INGRESOS AFECTADOS:

AÑO	INGRESOS PREVISTOS	INGRESOS COMPROMETIDOS	DERECHOS RECONOCIDOS	INGRESOS PENDIENTES
2012			-	
	152.125,00	152.125,00	121.700,00	30.425,00

D) DESVIACIONES DE FINANCIACIÓN POR AGENTES:

IDENTIFICACIÓN AGENTE	AÑO	INGRESOS PREVISTOS	DERECHOS RECONOCIDOS	COEF. FINANC.	DESVIACIONES DE FINANCIACIÓN	
					DEL EJERCICIO	ACUMULADAS
42390: ORGANISMO AUTÓNOMO PROGRAMAS EDUCATIVOS EUROPEOS	2012		121.700,00			
TOTAL AGENTE		152.125,00	121.700,00	0,67	121.700,00	121.700,00
			-			
TOTAL AGENTE			-	-	-	-
			-			
TOTAL AGENTE			-		-	-
			-			
TOTAL AGENTE			-		-	-
TOTAL DESVIACIONES POSITIVAS					121.700,00	121.700,00
TOTAL DESVIACIONES NEGATIVAS					-	-

GASTOS CON FINANCIACIÓN AFECTADA

CÓDIGO: CONV2012002
DESCRIPCIÓN: PROXECTO "LUGO-PACTO PROVINCIAL POLO EMPREGO II"

A) DATOS GENERALES IDENTIFICATIVOS

FECHA DE INICIO:	02/03/2012	APLICACIONES PRESUPUESTARIAS:	AGENTES FINANCIADORES:
DURACIÓN:	HASTA 01/03/15	2411.22699	49003: MINISTERIO POLÍTICA TERRITORIAL Y ADMON. PUBLICA
COEF. FINANC. TOTAL:	0,8	2411.2269955	

B) GESTIÓN DEL GASTO:

AÑO	GASTO PREVISTO	GASTO COMPROMETIDO	OBLIGACIONES RECONOCIDAS	GASTO PENDIENTE
2012			-	
	1.998.626,10	-	-	1.998.626,10

C) GESTIÓN DE LOS INGRESOS AFECTADOS:

AÑO	INGRESOS PREVISTOS	INGRESOS COMPROMETIDOS	DERECHOS RECONOCIDOS	INGRESOS PENDIENTES
2012			-	
	1.598.900,88	1.598.900,88	-	1.598.900,88

D) DESVIACIONES DE FINANCIACIÓN POR AGENTES:

IDENTIFICACIÓN AGENTE	AÑO	INGRESOS PREVISTOS	DERECHOS RECONOCIDOS	COEF. FINANC.	DESVIACIONES DE FINANCIACIÓN	
					DEL EJERCICIO	ACUMULADAS
49003: MINISTERIO DE POLITICA TERRITORIAL Y ADMON. PUBLICA	2012		-			
TOTAL AGENTE		1.598.900,88	-	0,80	-	-
			-			
TOTAL AGENTE			-	-	-	-
			-			
TOTAL AGENTE			-		-	-
			-			
TOTAL AGENTE			-		-	-
TOTAL DESVIACIONES POSITIVAS					-	-
TOTAL DESVIACIONES NEGATIVAS					-	-

GASTOS CON FINANCIACIÓN AFECTADA**CÓDIGO:**

CONV2012003

DESCRIPCIÓN:

APORTACION INAP A PLAN AGRUPADO DE FORMACION CONTINUA 2012

A) DATOS GENERALES IDENTIFICATIVOS

FECHA DE INICIO:	13/04/2012	APLICACIONES PRESUPUESTARIAS:	AGENTES FINANCIADORES:
DURACIÓN:	HASTA 31/12/12	9280.22606	42090: INAP
COEF. FINANC. TOTAL:	1	9280.233	

B) GESTIÓN DEL GASTO:

AÑO	GASTO PREVISTO	GASTO COMPROMETIDO	OBLIGACIONES RECONOCIDAS	GASTO PENDIENTE
2012			48.770,00	
	106.606,00	98.300,00	48.770,00	57.836,00

C) GESTIÓN DE LOS INGRESOS AFECTADOS:

AÑO	INGRESOS PREVISTOS	INGRESOS COMPROMETIDOS	DERECHOS RECONOCIDOS	INGRESOS PENDIENTES
2012			106.606,00	
	106.606,00	106.606,00	106.606,00	-

D) DESVIACIONES DE FINANCIACIÓN POR AGENTES:

IDENTIFICACIÓN AGENTE	AÑO	INGRESOS PREVISTOS	DERECHOS RECONOCIDOS	COEF. FINANC.	DESVIACIONES DE FINANCIACIÓN	
					DEL EJERCICIO	ACUMULADAS
42090: INAP	2012		106.606,00			
TOTAL AGENTE		106.606,00	106.606,00	1,00	57.836,00	57.836,00
			-			
TOTAL AGENTE			-	-	-	-
			-			
TOTAL AGENTE			-		-	-
			-			
TOTAL AGENTE			-		-	-
TOTAL DESVIACIONES POSITIVAS					57.836,00	57.836,00
TOTAL DESVIACIONES NEGATIVAS					-	-

GASTOS CON FINANCIACIÓN AFECTADA

CÓDIGO: CONV2012004
DESCRIPCIÓN: TRABALLOS DE ACTUALIZACION DO CATASTRO INMOBILIARIO NOS CONCELLOS DA PROVINCIA

A) DATOS GENERALES IDENTIFICATIVOS

FECHA DE INICIO:	06/07/2012	APLICACIONES PRESUPUESTARIAS:	AGENTES FINANCIADORES:
DURACIÓN:	18 MESES	9320.22706	46200: CONCELLOS
COEF. FINANC. TOTAL:	1		

B) GESTIÓN DEL GASTO:

AÑO	GASTO PREVISTO	GASTO COMPROMETIDO	OBLIGACIONES RECONOCIDAS	GASTO PENDIENTE
2012				
	200.000,00		-	200.000,00

C) GESTIÓN DE LOS INGRESOS AFECTADOS:

AÑO	INGRESOS PREVISTOS	INGRESOS COMPROMETIDOS	DERECHOS RECONOCIDOS	INGRESOS PENDIENTES
2012			-	
	200.000,00	200.000,00	-	200.000,00

D) DESVIACIONES DE FINANCIACIÓN POR AGENTES:

IDENTIFICACIÓN AGENTE	AÑO	INGRESOS PREVISTOS	DERECHOS RECONOCIDOS	COEF. FINANC.	DESVIACIONES DE FINANCIACIÓN	
					DEL EJERCICIO	ACUMULADAS
46200: CONCELLOS	2012		-			
TOTAL AGENTE		200.000,00	-	1,00	-	-
			-			
TOTAL AGENTE			-	-	-	-
			-			
TOTAL AGENTE			-		-	-
			-			
TOTAL AGENTE			-		-	-
TOTAL DESVIACIONES POSITIVAS					-	-
TOTAL DESVIACIONES NEGATIVAS					-	-

GASTOS CON FINANCIACIÓN AFECTADA**CÓDIGO:**

CONV2012005

DESCRIPCIÓN:

CONVENIO FEGAMP-DIPUTACION DE LUGO PARA REALIZACION DURANTE 2012 DE ACCIÓNS FORMATIVAS PARA O PERSOAL Ó SERVIZO DA ADMON. LCOAL NA PROVINCIA DE LUGO

A) DATOS GENERALES IDENTIFICATIVOS

FECHA DE INICIO:	01/08/2012	APLICACIONES PRESUPUESTARIAS:	AGENTES FINANCIADORES:
DURACIÓN:	HASTA 31/12/12	9280.22606	48400: FEGAMP
COEF. FINANC. TOTAL:	1		

B) GESTIÓN DEL GASTO:

AÑO	GASTO PREVISTO	GASTO COMPROMETIDO	OBLIGACIONES RECONOCIDAS	GASTO PENDIENTE
2012			3.975,00	
	3.975,00	3.975,00	3.975,00	-

C) GESTIÓN DE LOS INGRESOS AFECTADOS:

AÑO	INGRESOS PREVISTOS	INGRESOS COMPROMETIDOS	DERECHOS RECONOCIDOS	INGRESOS PENDIENTES
2012			2.400,00	
	3.975,00	3.975,00	2.400,00	1.575,00

D) DESVIACIONES DE FINANCIACIÓN POR AGENTES:

IDENTIFICACIÓN AGENTE	AÑO	INGRESOS PREVISTOS	DERECHOS RECONOCIDOS	COEF. FINANC.	DESVIACIONES DE FINANCIACIÓN	
					DEL EJERCICIO	ACUMULADAS
48400: FEGAMP	2012		2.400,00			
TOTAL AGENTE		3.975,00	2.400,00	1,00	- 1.575,00	- 1.575,00
			-			
TOTAL AGENTE			-	-	-	-
			-			
TOTAL AGENTE			-		-	-
			-			
TOTAL AGENTE			-		-	-
TOTAL DESVIACIONES POSITIVAS						-
TOTAL DESVIACIONES NEGATIVAS					-	1.575,00

GASTOS CON FINANCIACIÓN AFECTADA**CÓDIGO:**

CONV2012006

DESCRIPCIÓN:

APORT. CONSELLERIA DE TRABAJO E BENESTAR PARA CONTRATACIÓN TÉCNICO DE INFORMACION, ORIENTACION E BUSCA DE EMPREGO (EXPTE. TR 331A 2012/234-0)

A) DATOS GENERALES IDENTIFICATIVOS

FECHA DE INICIO:	13/08/2012	APLICACIONES PRESUPUESTARIAS:	AGENTES FINANCIADORES:
DURACIÓN:	HASTA 31/01/13	2410.131	45080: CONS. TRABAJO E BENESTAR
COEF. FINANC. TOTAL:	0,98	2410.16000	

B) GESTIÓN DEL GASTO:

AÑO	GASTO PREVISTO	GASTO COMPROMETIDO	OBLIGACIONES RECONOCIDAS	GASTO PENDIENTE
2012			10.716,96	
	11.390,29	11.390,29	10.716,96	673,33

C) GESTIÓN DE LOS INGRESOS AFECTADOS:

AÑO	INGRESOS PREVISTOS	INGRESOS COMPROMETIDOS	DERECHOS RECONOCIDOS	INGRESOS PENDIENTES
2012			3.383,95	
	11.149,89	11.149,89	3.383,95	7.765,94

D) DESVIACIONES DE FINANCIACIÓN POR AGENTES:

IDENTIFICACIÓN AGENTE	AÑO	INGRESOS PREVISTOS	DERECHOS RECONOCIDOS	COEF. FINANC.	DESVIACIONES DE FINANCIACIÓN	
					DEL EJERCICIO	ACUMULADAS
45080: CONS. TRABAJO E BENESTAR	2012		3.383,95			
TOTAL AGENTE		11.149,89	3.383,95	0,98	- 7.106,82	- 7.106,82
			-			
TOTAL AGENTE			-	-	-	-
			-			
TOTAL AGENTE			-		-	-
			-			
TOTAL AGENTE			-		-	-
TOTAL DESVIACIONES POSITIVAS						-
TOTAL DESVIACIONES NEGATIVAS					-	7.106,82

GASTOS CON FINANCIACIÓN AFECTADA**CÓDIGO:**

CONV2012007

DESCRIPCIÓN:APORT. CONSELLERIA DE TRABAJO E BENESTAR PARA CONTRATACION AXENTES DE EMPREGO E
DESENVOLVEMENTO LOCAL (EXPTE. TR 351B 2012/56-2)**A) DATOS GENERALES IDENTIFICATIVOS**

FECHA DE INICIO:	07/12/2012	APLICACIONES PRESUPUESTARIAS:	AGENTES FINANCIADORES:
DURACIÓN:	1 AÑO	2410.131	45080: CONS. TRABAJO E BENESTAR
COEF. FINANC. TOTAL:	0,33	2410.16000	

B) GESTIÓN DEL GASTO:

AÑO	GASTO PREVISTO	GASTO COMPROMETIDO	OBLIGACIONES RECONOCIDAS	GASTO PENDIENTE
2012			2.792,89	
	3.805,24	3.805,84	2.792,89	1.012,35

C) GESTIÓN DE LOS INGRESOS AFECTADOS:

AÑO	INGRESOS PREVISTOS	INGRESOS COMPROMETIDOS	DERECHOS RECONOCIDOS	INGRESOS PENDIENTES
2012			-	
	1.261,69	1.261,69	-	1.261,69

D) DESVIACIONES DE FINANCIACIÓN POR AGENTES:

IDENTIFICACIÓN AGENTE	AÑO	INGRESOS PREVISTOS	DERECHOS RECONOCIDOS	COEF. FINANC.	DESVIACIONES DE FINANCIACIÓN	
					DEL EJERCICIO	ACUMULADAS
45080: CONS. TRABAJO E BENESTAR	2012		-			
TOTAL AGENTE		1.261,69	-	0,33	- 926,03	- 926,03
			-			
TOTAL AGENTE			-	-	-	-
			-			
TOTAL AGENTE			-		-	-
			-			
TOTAL AGENTE			-		-	-
TOTAL DESVIACIONES POSITIVAS						-
TOTAL DESVIACIONES NEGATIVAS					-	926,03

GASTOS CON FINANCIACIÓN AFECTADA

CÓDIGO: CONV2012008
DESCRIPCIÓN: PROXECTO LUGO2 PROVINCIAL (ANUALIDADE 2012)

A) DATOS GENERALES IDENTIFICATIVOS

FECHA DE INICIO:	22/06/2011	APLICACIONES PRESUPUESTARIAS:	AGENTES FINANCIADORES:
DURACIÓN:		1722.120 - 1722.121	79102: FEDER
COEF. FINANC. TOTAL:	0,7	1722.131 - 1722.150	
		1722.16000 - 1722-22602	
		1722.22606 - 1722.22706	
		1722.609 - 1722.640 - 1722.65009	

B) GESTIÓN DEL GASTO:

AÑO	GASTO PREVISTO	GASTO COMPROMETIDO	OBLIGACIONES RECONOCIDAS	GASTO PENDIENTE
2012			611.340,40	
	4.034.289,28	2.216.215,18	611.340,40	3.422.948,88

C) GESTIÓN DE LOS INGRESOS AFECTADOS:

AÑO	INGRESOS PREVISTOS	INGRESOS COMPROMETIDOS	DERECHOS RECONOCIDOS	INGRESOS PENDIENTES
2012			396.166,20	
	2.808.400,00	2.808.400,00	396.166,20	2.412.233,80

D) DESVIACIONES DE FINANCIACIÓN POR AGENTES:

IDENTIFICACIÓN AGENTE	AÑO	INGRESOS PREVISTOS	DERECHOS RECONOCIDOS	COEF. FINANC.	DESVIACIONES DE FINANCIACIÓN	
					DEL EJERCICIO	ACUMULADAS
79102: FEDER	2012		396.166,20			
TOTAL AGENTE		2.808.400,00	396.166,20	0,70	- 29.407,74	- 29.407,74
			-			
TOTAL AGENTE			-	-	-	-
			-			
TOTAL AGENTE			-		-	-
			-			
TOTAL AGENTE			-		-	-
TOTAL DESVIACIONES POSITIVAS						-
TOTAL DESVIACIONES NEGATIVAS					-	29.407,74

GASTOS CON FINANCIACIÓN AFECTADA

CÓDIGO: CONV2012009
DESCRIPCIÓN: PROXECTO INNOVATE 2 PROVINCIAL (ANUALIDADE 2012)

A) DATOS GENERALES IDENTIFICATIVOS

FECHA DE INICIO:	07/10/2011	APLICACIONES PRESUPUESTARIAS:	AGENTES FINANCIADORES:
DURACIÓN:		4911.120 - 4911.121	79101: FEDER
COEF. FINANC. TOTAL:	0,7	4911.150 - 4911.16000	
		4911.22706 - 4911.640	
		4911.641 - 4911.65009	

B) GESTIÓN DEL GASTO:

AÑO	GASTO PREVISTO	GASTO COMPROMETIDO	OBLIGACIONES RECONOCIDAS	GASTO PENDIENTE
2012			2.228.646,58	
	8.560.339,19	5.152.141,85	2.228.646,58	6.331.692,61

C) GESTIÓN DE LOS INGRESOS AFECTADOS:

AÑO	INGRESOS PREVISTOS	INGRESOS COMPROMETIDOS	DERECHOS RECONOCIDOS	INGRESOS PENDIENTES
2012			1.536.859,29	
	5.985.000,00	5.985.000,00	1.536.859,29	4.448.140,71

D) DESVIACIONES DE FINANCIACIÓN POR AGENTES:

IDENTIFICACIÓN AGENTE	AÑO	INGRESOS PREVISTOS	DERECHOS RECONOCIDOS	COEF. FINANC.	DESVIACIONES DE FINANCIACIÓN	
					DEL EJERCICIO	ACUMULADAS
79101: FEDER	2012		1.536.859,29			
TOTAL AGENTE		5.985.000,00	1.536.859,29	0,70	- 21.309,08	- 21.309,08
			-			
TOTAL AGENTE			-	-	-	-
			-			
TOTAL AGENTE			-		-	-
			-			
TOTAL AGENTE			-		-	-
TOTAL DESVIACIONES POSITIVAS						-
TOTAL DESVIACIONES NEGATIVAS					-	21.309,08

GASTOS CON FINANCIACIÓN AFECTADA

CÓDIGO: POS2012
DESCRIPCIÓN: PLAN DE OBRAS E SERVIZOS 2012

A) DATOS GENERALES IDENTIFICATIVOS

FECHA DE INICIO:	26/12/2012	APLICACIONES PRESUPUESTARIAS:	AGENTES FINANCIADORES:
DURACIÓN:		1510.65000	76200: CONCELLOS
COEF. FINANC. TOTAL:	0,35	1610.65000	
		3340.65000	
		4520.65000	
		4530.65000 - 9590.65000	

B) GESTIÓN DEL GASTO:

AÑO	GASTO PREVISTO	GASTO COMPROMETIDO	OBLIGACIONES RECONOCIDAS	GASTO PENDIENTE
2012			-	
	3.201.621,43	-	-	3.201.621,43

C) GESTIÓN DE LOS INGRESOS AFECTADOS:

AÑO	INGRESOS PREVISTOS	INGRESOS COMPROMETIDOS	DERECHOS RECONOCIDOS	INGRESOS PENDIENTES
2012			-	
	1.091.401,14	1.091.401,14	-	1.091.401,14

D) DESVIACIONES DE FINANCIACIÓN POR AGENTES:

IDENTIFICACIÓN AGENTE	AÑO	INGRESOS PREVISTOS	DERECHOS RECONOCIDOS	COEF. FINANC.	DESVIACIONES DE FINANCIACIÓN	
					DEL EJERCICIO	ACUMULADAS
76200: CONCELLOS	2012		-			
TOTAL AGENTE		1.091.401,14	-	0,34	-	-
			-			
TOTAL AGENTE			-	-	-	-
			-			
TOTAL AGENTE			-		-	-
			-			
TOTAL AGENTE			-		-	-
TOTAL DESVIACIONES POSITIVAS					-	-
TOTAL DESVIACIONES NEGATIVAS					-	-

GASTOS CON FINANCIACIÓN AFECTADA

CÓDIGO: CONV2011001
DESCRIPCIÓN: CONVENIO CONSELLERIA MEDIO AMBIENTE, DEPUTACIÓN DE LUGO E CONCELLO DE VIVEIRO PARA INVESTIMENTOS NO CONCELLO DE VIVEIRO

A) DATOS GENERALES IDENTIFICATIVOS

FECHA DE INICIO:	20/04/2010	APLICACIONES PRESUPUESTARIAS:	AGENTES FINANCIADORES:
DURACIÓN:	HASTA 31-12-11	1510.65009	75060: CONSELLERIA MEDIO AMBIENTE
COEF. FINANC. TOTAL:	1	1550.65009	
		1610.65009	
		1690.65009	
		3250.65009 3410.65009	

B) GESTIÓN DEL GASTO:

AÑO	GASTO PREVISTO	GASTO COMPROMETIDO	OBLIGACIONES RECONOCIDAS	GASTO PENDIENTE
2011			623.787,99	
2012			-	
	623.787,99	623.787,99	623.787,99	-

C) GESTIÓN DE LOS INGRESOS AFECTADOS:

AÑO	INGRESOS PREVISTOS	INGRESOS COMPROMETIDOS	DERECHOS RECONOCIDOS	INGRESOS PENDIENTES
2011			-	
2012			617.911,58	
	617.911,58	617.911,58	617.911,58	-

D) DESVIACIONES DE FINANCIACIÓN POR AGENTES:

IDENTIFICACIÓN AGENTE	AÑO	INGRESOS PREVISTOS	DERECHOS RECONOCIDOS	COEF. FINANC.	DESVIACIONES DE FINANCIACIÓN	
					DEL EJERCICIO	ACUMULADAS
75060: CONSELLERIA MEDIO AMBIENTE	2011		-			
	2012		617.911,58			
TOTAL AGENTE		617.911,58	617.911,58	0,99	617.911,58	-
			-			
TOTAL AGENTE			-	-	-	-
			-			
TOTAL AGENTE			-		-	-
			-			
TOTAL AGENTE			-		-	-
TOTAL DESVIACIONES POSITIVAS					617.911,58	-
TOTAL DESVIACIONES NEGATIVAS					-	-

GASTOS CON FINANCIACIÓN AFECTADA

CÓDIGO: CONV2011002
DESCRIPCIÓN: PROXECTO LUGO2. ANUALIDADE 2011 (RESOLUCION FEDER 22-06-11)

A) DATOS GENERALES IDENTIFICATIVOS

FECHA DE INICIO:	22/06/2011	APLICACIONES PRESUPUESTARIAS:	AGENTES FINANCIADORES:
DURACIÓN:		1722.64055	79152: FEDER
COEF. FINANC. TOTAL:	0,70	1722.12055	
		1722.12155	
		1722.13155 - 1722.1600055	
		1722.2260255 - 1722.2270655	

B) GESTIÓN DEL GASTO:

AÑO	GASTO PREVISTO	GASTO COMPROMETIDO	OBLIGACIONES RECONOCIDAS	GASTO PENDIENTE
2011			-	
2012			157.146,3	
	243.544,80	216.113,90	157.146,27	86.398,53

C) GESTIÓN DE LOS INGRESOS AFECTADOS:

AÑO	INGRESOS PREVISTOS	INGRESOS COMPROMETIDOS	DERECHOS RECONOCIDOS	INGRESOS PENDIENTES
2011			-	
2012			100.763,15	
	170.481,36	170.481,36	100.763,15	69.718,21

D) DESVIACIONES DE FINANCIACIÓN POR AGENTES:

IDENTIFICACIÓN AGENTE	AÑO	INGRESOS PREVISTOS	DERECHOS RECONOCIDOS	COEF. FINANC.	DESVIACIONES DE FINANCIACIÓN	
					DEL EJERCICIO	ACUMULADAS
79152: FEDER	2011		-			
	2012		100.763,15			
TOTAL AGENTE		170.481,36	100.763,15	0,70	- 9.239,24	- 9.239,24
			-			
TOTAL AGENTE			-	-	-	-
			-			
TOTAL AGENTE			-		-	-
			-			
TOTAL AGENTE			-		-	-
TOTAL DESVIACIONES POSITIVAS						-
TOTAL DESVIACIONES NEGATIVAS					-	9.239,24

GASTOS CON FINANCIACIÓN AFECTADA**CÓDIGO:**

CONV2011003

DESCRIPCIÓN:

SUBV. CONSELLERÍA TRABALLO PARA CONTRATACIÓN TRABALLADORES DESEMPREGADOS EN COLAB. CON ENTIDADES LOCAIS (EXPTTE: TR 351 A 2011/112-2)

A) DATOS GENERALES IDENTIFICATIVOS

FECHA DE INICIO:	01/09/2011	APLICACIONES PRESUPUESTARIAS:	AGENTES FINANCIADORES:
DURACIÓN:	6 MESES	2410.13155	45080: CONSELLER. TABALLO
COEF. FINANC. TOTAL:	0,98	2410.1600055	

B) GESTIÓN DEL GASTO:

AÑO	GASTO PREVISTO	GASTO COMPROMETIDO	OBLIGACIONES RECONOCIDAS	GASTO PENDIENTE
2011			44.470,41	
2012			21.789,32	
	66.259,73	66.259,73	66.259,73	-

C) GESTIÓN DE LOS INGRESOS AFECTADOS:

AÑO	INGRESOS PREVISTOS	INGRESOS COMPROMETIDOS	DERECHOS RECONOCIDOS	INGRESOS PENDIENTES
2011			65.130,48	
2012			-	
	65.130,48	65.130,48	65.130,48	-

D) DESVIACIONES DE FINANCIACIÓN POR AGENTES:

IDENTIFICACIÓN AGENTE	AÑO	INGRESOS PREVISTOS	DERECHOS RECONOCIDOS	COEF. FINANC.	DESVIACIONES DE FINANCIACIÓN	
					DEL EJERCICIO	ACUMULADAS
45080: CONSELLER. TABALLO	2011		65.130,48			
	2012		-			
TOTAL AGENTE		65.130,48	65.130,48	0,98	- 21.417,97	-
			-			
TOTAL AGENTE			-	-	-	-
			-			
TOTAL AGENTE			-		-	-
			-			
TOTAL AGENTE			-		-	-
TOTAL DESVIACIONES POSITIVAS						-
TOTAL DESVIACIONES NEGATIVAS					-	21.417,97

GASTOS CON FINANCIACIÓN AFECTADA**CÓDIGO:**

CONV2011004

DESCRIPCIÓN:SUBV. CONSELLERÍA TRABALLO PARA CONTRATACIÓN AXENTES DE EMPREGO E DESENVOLVEMENTO LOCAL
(EXPT. TR 351 B 2011/37 - 2)**A) DATOS GENERALES IDENTIFICATIVOS**

FECHA DE INICIO:	02/12/2011	APLICACIONES PRESUPUESTARIAS:	AGENTES FINANCIADORES:
DURACIÓN:	1 AÑO	2410.131 - 2410.1315555	45085: CONSELLER. TABALLO
COEF. FINANC. TOTAL:	1	2410.16000 - 2410.1600055	

B) GESTIÓN DEL GASTO:

AÑO	GASTO PREVISTO	GASTO COMPROMETIDO	OBLIGACIONES RECONOCIDAS	GASTO PENDIENTE
2011			2.792,90	
2012			46.800,52	
	49.628,34	49.628,34	49.593,42	34,92

C) GESTIÓN DE LOS INGRESOS AFECTADOS:

AÑO	INGRESOS PREVISTOS	INGRESOS COMPROMETIDOS	DERECHOS RECONOCIDOS	INGRESOS PENDIENTES
2011			-	
2012			22.705,12	
	22.705,12	22.705,12	22.705,12	-

D) DESVIACIONES DE FINANCIACIÓN POR AGENTES:

IDENTIFICACIÓN AGENTE	AÑO	INGRESOS PREVISTOS	DERECHOS RECONOCIDOS	COEF. FINANC.	DESVIACIONES DE FINANCIACIÓN	
					DEL EJERCICIO	ACUMULADAS
45085: CONSELLER. TABALLO	2011		-			
	2012		22.705,12			
TOTAL AGENTE		22.705,12	22.705,12	0,46	1.293,74	15,98
			-			
TOTAL AGENTE			-	-	-	-
			-			
TOTAL AGENTE			-		-	-
			-			
TOTAL AGENTE			-		-	-
TOTAL DESVIACIONES POSITIVAS					1.293,74	15,98
TOTAL DESVIACIONES NEGATIVAS					-	-

GASTOS CON FINANCIACIÓN AFECTADA**CÓDIGO:**

CONV2011005

DESCRIPCIÓN:

SUBV. CONSELLERÍA TRABALLO PARA CONTRATACIÓN TRABALLADORES DESEMPREGADOS PARA PROT.E MANTM.ESPAZOS FLUVIAIS (EXPTE. TR 351 A 2011/115-2)

A) DATOS GENERALES IDENTIFICATIVOS

FECHA DE INICIO:	30/12/2011	APLICACIONES PRESUPUESTARIAS:	AGENTES FINANCIADORES:
DURACIÓN:	6 MESES	2410.131 - 2410.13155	45085: CONSELLER. TABALLO
COEF. FINANC. TOTAL:	1,00	2410.16000 - 2410.1600055	

B) GESTIÓN DEL GASTO:

AÑO	GASTO PREVISTO	GASTO COMPROMETIDO	OBLIGACIONES RECONOCIDAS	GASTO PENDIENTE
2011			-	
2012			34.894,50	
	34.894,50	34.894,50	34.894,50	-

C) GESTIÓN DE LOS INGRESOS AFECTADOS:

AÑO	INGRESOS PREVISTOS	INGRESOS COMPROMETIDOS	DERECHOS RECONOCIDOS	INGRESOS PENDIENTES
2011			-	
2012			34.776,18	
	34.776,18	34.776,18	34.776,18	-

D) DESVIACIONES DE FINANCIACIÓN POR AGENTES:

IDENTIFICACIÓN AGENTE	AÑO	INGRESOS PREVISTOS	DERECHOS RECONOCIDOS	COEF. FINANC.	DESVIACIONES DE FINANCIACIÓN	
					DEL EJERCICIO	ACUMULADAS
45085: CONSELLER. TABALLO	2011		-			
	2012		34.776,18			
TOTAL AGENTE		34.776,18	34.776,18	1,00	-	-
			-			
TOTAL AGENTE			-	-	-	-
			-			
TOTAL AGENTE			-		-	-
			-			
TOTAL AGENTE			-		-	-
TOTAL DESVIACIONES POSITIVAS					-	-
TOTAL DESVIACIONES NEGATIVAS					-	-

GASTOS CON FINANCIACIÓN AFECTADA

CÓDIGO: CONV2011006
DESCRIPCIÓN: PREMIO OTERO PEDRAYO, 2011

A) DATOS GENERALES IDENTIFICATIVOS

FECHA DE INICIO:	07/10/2011	APLICACIONES PRESUPUESTARIAS:	AGENTES FINANCIADORES:
DURACIÓN:		3340.48155	46105: DIPUTACION CORUÑA, ORENSE Y PONTEVEDRA
COEF. FINANC. TOTAL:	0,88		45085: XUNTA DE GALICIA

B) GESTIÓN DEL GASTO:

AÑO	GASTO PREVISTO	GASTO COMPROMETIDO	OBLIGACIONES RECONOCIDAS	GASTO PENDIENTE
2011			-	
2012			-	
	30.050,61		-	30.050,61

C) GESTIÓN DE LOS INGRESOS AFECTADOS:

AÑO	INGRESOS PREVISTOS	INGRESOS COMPROMETIDOS	DERECHOS RECONOCIDOS	INGRESOS PENDIENTES
2011			-	
2012			-	
	26.444,52	26.444,52	-	26.444,52

D) DESVIACIONES DE FINANCIACIÓN POR AGENTES:

IDENTIFICACIÓN AGENTE	AÑO	INGRESOS PREVISTOS	DERECHOS RECONOCIDOS	COEF. FINANC.	DESVIACIONES DE FINANCIACIÓN	
					DEL EJERCICIO	ACUMULADAS
46105: DIPUTACION CORUÑA, ORENSE	2011		-			
	2012		-			
TOTAL AGENTE		10.818,21	-	0,36	-	-
45085: XUNTA DE GALICIA	2011		-			
	2012		-			
TOTAL AGENTE		15.626,31	-	0,52	-	-
TOTAL AGENTE					-	-
TOTAL AGENTE					-	-
TOTAL DESVIACIONES POSITIVAS						-
TOTAL DESVIACIONES NEGATIVAS						-

GASTOS CON FINANCIACIÓN AFECTADA

CÓDIGO: CONV2011007
DESCRIPCIÓN: CONV. DEPUTACION LUGO-DEPUTACION A CORUÑA PARA EXPOSICIÓN ITINERANTE SOBRE D. PEDRO FERNÁNDEZ DE CASTRO

A) DATOS GENERALES IDENTIFICATIVOS

FECHA DE INICIO:	30/12/2010	APLICACIONES PRESUPUESTARIAS:	AGENTES FINANCIADORES:
DURACIÓN:	HASTA 31-12-11	4320.2269955	46100: DEPUTACION A CORUÑA
COEF. FINANC. TOTAL:	0,5		

B) GESTIÓN DEL GASTO:

AÑO	GASTO PREVISTO	GASTO COMPROMETIDO	OBLIGACIONES RECONOCIDAS	GASTO PENDIENTE
2011			15.000,00	
2012			11.659,58	
	30.000,00	26.659,57	26.659,58	3.340,42

C) GESTIÓN DE LOS INGRESOS AFECTADOS:

AÑO	INGRESOS PREVISTOS	INGRESOS COMPROMETIDOS	DERECHOS RECONOCIDOS	INGRESOS PENDIENTES
2011			15.000,00	
2012			-	
	15.000,00	15.000,00	15.000,00	-

D) DESVIACIONES DE FINANCIACIÓN POR AGENTES:

IDENTIFICACIÓN AGENTE	AÑO	INGRESOS PREVISTOS	DERECHOS RECONOCIDOS	COEF. FINANC.	DESVIACIONES DE FINANCIACIÓN	
					DEL EJERCICIO	ACUMULADAS
46100: DEPUTACION A CORUÑA	2011		15.000,00			
	2012		-			
TOTAL AGENTE		15.000,00	15.000,00	0,50	- 5.829,79	1.670,21
			-			
TOTAL AGENTE			-	-	-	-
			-			
TOTAL AGENTE			-		-	-
			-			
TOTAL AGENTE			-		-	-
TOTAL DESVIACIONES POSITIVAS						1.670,21
TOTAL DESVIACIONES NEGATIVAS					- 5.829,79	-

GASTOS CON FINANCIACIÓN AFECTADA

CÓDIGO: CONV2011008
DESCRIPCIÓN: CONSERVACION INTEGRAL REDE VIARIA PROVINCIAL. ZONAS 1 A 8

A) DATOS GENERALES IDENTIFICATIVOS

FECHA DE INICIO:		APLICACIONES PRESUPUESTARIAS:	AGENTES FINANCIADORES:
DURACIÓN:		4530.61955	91305: PRESTAMO
COEF. FINANC. TOTAL:	0,85		

B) GESTIÓN DEL GASTO:

AÑO	GASTO PREVISTO	GASTO COMPROMETIDO	OBLIGACIONES RECONOCIDAS	GASTO PENDIENTE
2011			4.625.927,02	
2012			1.441.157,01	
	6.210.435,41	6.210.435,41	6.067.084,03	143.351,38

C) GESTIÓN DE LOS INGRESOS AFECTADOS:

AÑO	INGRESOS PREVISTOS	INGRESOS COMPROMETIDOS	DERECHOS RECONOCIDOS	INGRESOS PENDIENTES
2011			3.513.344,23	
2012			1.736.655,77	
	5.250.000,00	5.250.000,00	5.250.000,00	-

D) DESVIACIONES DE FINANCIACIÓN POR AGENTES:

IDENTIFICACIÓN AGENTE	AÑO	INGRESOS PREVISTOS	DERECHOS RECONOCIDOS	COEF. FINANC.	DESVIACIONES DE FINANCIACIÓN	
					DEL EJERCICIO	ACUMULADAS
91305: PRESTAMO	2011		3.513.344,23			
	2012		1.736.655,77			
TOTAL AGENTE		5.250.000,00	5.250.000,00	0,85	518.371,74	121.182,28
			-			
TOTAL AGENTE			-	-	-	-
			-			
TOTAL AGENTE			-		-	-
			-			
TOTAL AGENTE			-		-	-
TOTAL DESVIACIONES POSITIVAS					518.371,74	121.182,28
TOTAL DESVIACIONES NEGATIVAS					-	-

GASTOS CON FINANCIACIÓN AFECTADA**CÓDIGO:**

CONV2011009

DESCRIPCIÓN:

PROXECTO INNOVATE 2. ANUALIDADE 2011 (RESOLUCION FEDER 22-06-11)

A) DATOS GENERALES IDENTIFICATIVOS

FECHA DE INICIO:	22/06/2011	APLICACIONES PRESUPUESTARIAS:	AGENTES FINANCIADORES:
DURACIÓN:		4911.2270655	79151: FEDER
COEF. FINANC. TOTAL:	0,70	4911.64055	

B) GESTIÓN DEL GASTO:

AÑO	GASTO PREVISTO	GASTO COMPROMETIDO	OBLIGACIONES RECONOCIDAS	GASTO PENDIENTE
2011			-	
2012			390.926,2	
	815.371,11	618.686,10	390.926,16	424.444,95

C) GESTIÓN DE LOS INGRESOS AFECTADOS:

AÑO	INGRESOS PREVISTOS	INGRESOS COMPROMETIDOS	DERECHOS RECONOCIDOS	INGRESOS PENDIENTES
2011			-	
2012			257.135,03	
	570.759,78	570.759,78	257.135,03	313.624,75

D) DESVIACIONES DE FINANCIACIÓN POR AGENTES:

IDENTIFICACIÓN AGENTE	AÑO	INGRESOS PREVISTOS	DERECHOS RECONOCIDOS	COEF. FINANC.	DESVIACIONES DE FINANCIACIÓN	
					DEL EJERCICIO	ACUMULADAS
79151: FEDER	2011		-			
	2012		257.135,03			
TOTAL AGENTE		570.759,78	257.135,03	0,70	- 16.513,28	- 16.513,28
			-			
TOTAL AGENTE			-	-	-	-
			-			
TOTAL AGENTE			-		-	-
			-			
TOTAL AGENTE			-		-	-
TOTAL DESVIACIONES POSITIVAS						-
TOTAL DESVIACIONES NEGATIVAS					-	16.513,28

GASTOS CON FINANCIACIÓN AFECTADA**CÓDIGO:**

CONV2011010

DESCRIPCIÓN:

SUBV. INAP DO 29-12-10 PARA DESENVOLVEMENTO DE PLANS DE FORMACION CONTINUA NO AMBITO DA ADMON. LOCAL, 2011

A) DATOS GENERALES IDENTIFICATIVOS

FECHA DE INICIO:	29/12/2010	APLICACIONES PRESUPUESTARIAS:	AGENTES FINANCIADORES:
DURACIÓN:		9280.2260655	42090: INAP
COEF. FINANC. TOTAL:	1,00	9280.233	

B) GESTIÓN DEL GASTO:

AÑO	GASTO PREVISTO	GASTO COMPROMETIDO	OBLIGACIONES RECONOCIDAS	GASTO PENDIENTE
2011			149.313,80	
2012			48.420,00	
	197.733,80	197.733,80	197.733,80	-

C) GESTIÓN DE LOS INGRESOS AFECTADOS:

AÑO	INGRESOS PREVISTOS	INGRESOS COMPROMETIDOS	DERECHOS RECONOCIDOS	INGRESOS PENDIENTES
2011			213.183,60	
2012			15.449,80	
	197.733,80	197.733,80	197.733,80	-

D) DESVIACIONES DE FINANCIACIÓN POR AGENTES:

IDENTIFICACIÓN AGENTE	AÑO	INGRESOS PREVISTOS	DERECHOS RECONOCIDOS	COEF. FINANC.	DESVIACIONES DE FINANCIACIÓN	
					DEL EJERCICIO	ACUMULADAS
42090: INAP	2011		213.183,60			
	2012		15.449,80			
TOTAL AGENTE		197.733,80	197.733,80	1,00	- 63.869,80	-
			-			
TOTAL AGENTE			-	-	-	-
			-			
TOTAL AGENTE			-		-	-
			-			
TOTAL AGENTE			-		-	-
TOTAL DESVIACIONES POSITIVAS						-
TOTAL DESVIACIONES NEGATIVAS					-	63.869,80

GASTOS CON FINANCIACIÓN AFECTADA

CÓDIGO: CONV2011012
DESCRIPCIÓN: ACTUALIZACIÓN DATOS CATASTRAIS DIVERSOS CONCELLOS DA PROVINCIA DE LUGO

A) DATOS GENERALES IDENTIFICATIVOS

FECHA DE INICIO:	21/12/2009	APLICACIONES PRESUPUESTARIAS:	AGENTES FINANCIADORES:
DURACIÓN:	18 MESES	9320.22706	46205: CONCELLOS
COEF. FINANC. TOTAL:	1,00		

B) GESTIÓN DEL GASTO:

AÑO	GASTO PREVISTO	GASTO COMPROMETIDO	OBLIGACIONES RECONOCIDAS	GASTO PENDIENTE
2011			147.084,89	
2012			-	
	147.084,89	147.084,89	147.084,89	-

C) GESTIÓN DE LOS INGRESOS AFECTADOS:

AÑO	INGRESOS PREVISTOS	INGRESOS COMPROMETIDOS	DERECHOS RECONOCIDOS	INGRESOS PENDIENTES
2011			-	
2012			-	
	147.084,89	147.084,89	-	147.084,89

D) DESVIACIONES DE FINANCIACIÓN POR AGENTES:

IDENTIFICACIÓN AGENTE	AÑO	INGRESOS PREVISTOS	DERECHOS RECONOCIDOS	COEF. FINANC.	DESVIACIONES DE FINANCIACIÓN	
					DEL EJERCICIO	ACUMULADAS
46205: CONCELLOS	2011		-			
	2012		-			
TOTAL AGENTE		147.084,89	-	1,00	-	- 147.084,89
			-			
TOTAL AGENTE			-	-	-	-
			-			
TOTAL AGENTE			-		-	-
			-			
TOTAL AGENTE			-		-	-
TOTAL DESVIACIONES POSITIVAS						-
TOTAL DESVIACIONES NEGATIVAS						- 147.084,89

GASTOS CON FINANCIACIÓN AFECTADA**CÓDIGO:**

CONV2011013

DESCRIPCIÓN:

CONVENIO DEPUTACION-UNED PARA CESION COMPLEXO MIÑO PARA CONST. SEDE CENTRO ASOCIADO DA UNED EN LUGO

A) DATOS GENERALES IDENTIFICATIVOS

FECHA DE INICIO:	16/05/2011	APLICACIONES PRESUPUESTARIAS:	AGENTES FINANCIADORES:
DURACIÓN:	30 ANOS	9330.63255	78905: UNED
COEF. FINANC. TOTAL:	0,28		

B) GESTIÓN DEL GASTO:

AÑO	GASTO PREVISTO	GASTO COMPROMETIDO	OBLIGACIONES RECONOCIDAS	GASTO PENDIENTE
2011			-	
2012			-	
	1.078.830,24	935.891,04	-	1.078.830,24

C) GESTIÓN DE LOS INGRESOS AFECTADOS:

AÑO	INGRESOS PREVISTOS	INGRESOS COMPROMETIDOS	DERECHOS RECONOCIDOS	INGRESOS PENDIENTES
2011			-	
2012			-	
	300.000,00	300.000,00	-	300.000,00

D) DESVIACIONES DE FINANCIACIÓN POR AGENTES:

IDENTIFICACIÓN AGENTE	AÑO	INGRESOS PREVISTOS	DERECHOS RECONOCIDOS	COEF. FINANC.	DESVIACIONES DE FINANCIACIÓN	
					DEL EJERCICIO	ACUMULADAS
78905: UNED	2011		-			
	2012		-			
TOTAL AGENTE		300.000,00	-	0,28	-	-
			-			
TOTAL AGENTE			-	-	-	-
			-			
TOTAL AGENTE			-		-	-
			-			
TOTAL AGENTE			-		-	-
TOTAL DESVIACIONES POSITIVAS						-
TOTAL DESVIACIONES NEGATIVAS						-

GASTOS CON FINANCIACIÓN AFECTADA**CÓDIGO:**

CONV2011014

DESCRIPCIÓN:

SUBV. MINISTERIO DE INDUSTRIA, TURISMO E COMERCIO PARA CREACIÓN, URBANIZACIÓN E DOT. EQUIPAMENTO NO CAMPUS DE LUGO (REINDUS)

A) DATOS GENERALES IDENTIFICATIVOS

FECHA DE INICIO:	04/08/2011	APLICACIONES PRESUPUESTARIAS:	AGENTES FINANCIADORES:
DURACIÓN:	HASTA 31-12-11	1510.60155	72000: Mº Industria
COEF. FINANC. TOTAL:	0,50	EDIFICACIONES	

B) GESTIÓN DEL GASTO:

AÑO	GASTO PREVISTO	GASTO COMPROMETIDO	OBLIGACIONES RECONOCIDAS	GASTO PENDIENTE
2011			888.246,96	
2012			-	
	1.000.000,00	888.246,96	888.246,96	111.753,04

C) GESTIÓN DE LOS INGRESOS AFECTADOS:

AÑO	INGRESOS PREVISTOS	INGRESOS COMPROMETIDOS	DERECHOS RECONOCIDOS	INGRESOS PENDIENTES
2011			500.000,00	
2012			-	
	500.000,00	500.000,00	500.000,00	-

D) DESVIACIONES DE FINANCIACIÓN POR AGENTES:

IDENTIFICACIÓN AGENTE	AÑO	INGRESOS PREVISTOS	DERECHOS RECONOCIDOS	COEF. FINANC.	DESVIACIONES DE FINANCIACIÓN	
					DEL EJERCICIO	ACUMULADAS
72000: Mº Industria	2011		500.000,00			
	2012		-			
TOTAL AGENTE		500.000,00	500.000,00	0,50	-	55.876,52
			-			
TOTAL AGENTE			-	-	-	-
			-			
TOTAL AGENTE			-		-	-
			-			
TOTAL AGENTE			-		-	-
TOTAL DESVIACIONES POSITIVAS					-	55.876,52
TOTAL DESVIACIONES NEGATIVAS					-	-

GASTOS CON FINANCIACIÓN AFECTADA

CÓDIGO: CONV2011016
DESCRIPCIÓN: ADIC. A CONSTRUCCIÓN PISCINA CUBERTA DE SARRIA

A) DATOS GENERALES IDENTIFICATIVOS

FECHA DE INICIO:	30/12/2011	APLICACIONES PRESUPUESTARIAS:	AGENTES FINANCIADORES:
DURACIÓN:		9420.76255	76205: Concello Sarria
COEF. FINANC. TOTAL:	0,77	3410.6500955	

B) GESTIÓN DEL GASTO:

AÑO	GASTO PREVISTO	GASTO COMPROMETIDO	OBLIGACIONES RECONOCIDAS	GASTO PENDIENTE
2011			-	
2012			-	
	345.000,00	264.577,50	-	345.000,00

C) GESTIÓN DE LOS INGRESOS AFECTADOS:

AÑO	INGRESOS PREVISTOS	INGRESOS COMPROMETIDOS	DERECHOS RECONOCIDOS	INGRESOS PENDIENTES
2011			-	
2012			-	
	264.577,50	264.577,50	-	264.577,50

D) DESVIACIONES DE FINANCIACIÓN POR AGENTES:

IDENTIFICACIÓN AGENTE	AÑO	INGRESOS PREVISTOS	DERECHOS RECONOCIDOS	COEF. FINANC.	DESVIACIONES DE FINANCIACIÓN	
					DEL EJERCICIO	ACUMULADAS
76205: Concello Sarria	2011		-			
	2012		-			
TOTAL AGENTE		264.577,50	-	0,77	-	-
			-			
TOTAL AGENTE			-	-	-	-
			-			
TOTAL AGENTE			-		-	-
			-			
TOTAL AGENTE			-		-	-
TOTAL DESVIACIONES POSITIVAS						-
TOTAL DESVIACIONES NEGATIVAS						-

GASTOS CON FINANCIACIÓN AFECTADA

CÓDIGO: CONV2011017
DESCRIPCIÓN: CONST. CASA DE MANUEL MARIA

A) DATOS GENERALES IDENTIFICATIVOS

FECHA DE INICIO:	08/10/2010	APLICACIONES PRESUPUESTARIAS:	AGENTES FINANCIADORES:
DURACIÓN:	31/10/2012	3340.78955	913.05: PTMO.
COEF. FINANC. TOTAL:	1,00		

B) GESTIÓN DEL GASTO:

AÑO	GASTO PREVISTO	GASTO	OBLIGACIONES	GASTO
2011			-	
2012			100.000,00	
	100.000,00	100.000,00	100.000,00	-

C) GESTIÓN DE LOS INGRESOS AFECTADOS:

AÑO	INGRESOS PREVISTOS	INGRESOS	DERECHOS	INGRESOS
2011			100.000,00	
2012			-	
	100.000,00	100.000,00	100.000,00	-

D) DESVIACIONES DE FINANCIACIÓN POR AGENTES:

IDENTIFICACIÓN AGENTE	AÑO	INGRESOS PREVISTOS	DERECHOS RECONOCIDOS	COEF. FINANC.	DESVIACIONES DE FINANCIACIÓN	
					DEL EJERCICIO	ACUMULADAS
913.05: PTMO.	2011		100.000,00			
	2012		-			
TOTAL AGENTE		100.000,00	100.000,00	1,00	- 100.000,00	-
			-			
TOTAL AGENTE			-	-	-	-
			-			
TOTAL AGENTE			-		-	-
			-			
TOTAL AGENTE			-		-	-
TOTAL DESVIACIONES POSITIVAS						-
TOTAL DESVIACIONES NEGATIVAS					-	100.000,00

GASTOS CON FINANCIACIÓN AFECTADA

CÓDIGO: POS2011
DESCRIPCIÓN: PLAN OBRAS Y SERVICIOS 2011

A) DATOS GENERALES IDENTIFICATIVOS

FECHA DE INICIO:	26/04/2011	APLICACIONES PRESUPUESTARIAS:	AGENTES FINANCIADORES:
DURACIÓN:		1510.6500055	72005 : MAP
COEF. FINANC. TOTAL:	0,69	1610.6500055	76205: CONCELLOS
		1710.6500055	
		3340.6500055	
		4520.6500055 4530.6500055	

B) GESTIÓN DEL GASTO:

AÑO	GASTO PREVISTO	GASTO COMPROMETIDO	OBLIGACIONES RECONOCIDAS	GASTO PENDIENTE
2011			716.597,08	
2012			4.838.602,16	
	5.654.563,06	5.654.563,06	5.555.199,24	99.363,82

C) GESTIÓN DE LOS INGRESOS AFECTADOS:

AÑO	INGRESOS PREVISTOS	INGRESOS COMPROMETIDOS	DERECHOS RECONOCIDOS	INGRESOS PENDIENTES
2011			2.229.627,67	
2012			1.557.811,98	
	3.899.031,49	3.899.031,49	3.787.439,65	111.591,84

D) DESVIACIONES DE FINANCIACIÓN POR AGENTES:

IDENTIFICACIÓN AGENTE	AÑO	INGRESOS PREVISTOS	DERECHOS RECONOCIDOS	COEF. FINANC.	DESVIACIONES DE FINANCIACIÓN	
					DEL EJERCICIO	ACUMULADAS
72005 : MAP	2011		2.004.920,32			
	2012		629.672,32			
TOTAL AGENTE		2.707.809,90	2.634.592,64	0,47887	- 1.687.397,04	- 25.634,74
76205: CONCELLOS	2011		224.707,35			
	2012		928.139,66			
TOTAL AGENTE		1.191.221,59	1.152.847,01	0,21	- 91.187,09	- 17.442,05
			-			
TOTAL AGENTE			-		-	-
			-			
TOTAL AGENTE			-		-	-
TOTAL DESVIACIONES POSITIVAS						-
TOTAL DESVIACIONES NEGATIVAS						- 1.778.584,13

GASTOS CON FINANCIACIÓN AFECTADA

CÓDIGO: POSCOMP2011
DESCRIPCIÓN: PLAN OBRAS Y SERVICIOS 2011 COMPLEMENTARIO

A) DATOS GENERALES IDENTIFICATIVOS

FECHA DE INICIO:	26/04/2011	APLICACIONES PRESUPUESTARIAS:	AGENTES FINANCIADORES:
DURACIÓN:		4530.6500055	72005: MAP
COEF. FINANC. TOTAL:	0,79		76205: CONCELLOS

B) GESTIÓN DEL GASTO:

AÑO	GASTO PREVISTO	GASTO COMPROMETIDO	OBLIGACIONES RECONOCIDAS	GASTO PENDIENTE
2011			-	
2012			80.500,0	
	80.500,00	80.500,00	80.500,00	-

C) GESTIÓN DE LOS INGRESOS AFECTADOS:

AÑO	INGRESOS PREVISTOS	INGRESOS COMPROMETIDOS	DERECHOS RECONOCIDOS	INGRESOS PENDIENTES
2011			-	
2012			63.648,33	
	63.648,33	63.648,33	63.648,33	-

D) DESVIACIONES DE FINANCIACIÓN POR AGENTES:

IDENTIFICACIÓN AGENTE	AÑO	INGRESOS PREVISTOS	DERECHOS RECONOCIDOS	COEF. FINANC.	DESVIACIONES DE FINANCIACIÓN	
					DEL EJERCICIO	ACUMULADAS
72005: MAP	2011		-			
	2012		33.703,34			
TOTAL AGENTE		33.703,34	33.703,34	0,42	-	-
76205: CONCELLOS	2011		-			
	2012		29.944,99			
TOTAL AGENTE		29.944,99	29.944,99	0,37	-	-
			-			
TOTAL AGENTE			-		-	-
			-			
TOTAL AGENTE			-		-	-
TOTAL DESVIACIONES POSITIVAS					-	-
TOTAL DESVIACIONES NEGATIVAS					-	-

GASTOS CON FINANCIACIÓN AFECTADA

CÓDIGO: 10-1500-0050
DESCRIPCIÓN: VIAS PÚBLICAS. OUTROS INVESTIMENTOS

A) DATOS GENERALES IDENTIFICATIVOS

FECHA DE INICIO:	01/01/2010	APLICACIONES PRESUPUESTARIAS:	AGENTES FINANCIADORES:
DURACIÓN:	1 AÑO	1550.6500955	91305: Préstamo
COEF. FINANC. TOTAL:	1		

B) GESTIÓN DEL GASTO:

AÑO	GASTO PREVISTO	GASTO COMPROMETIDO	OBLIGACIONES RECONOCIDAS	GASTO PENDIENTE
2010			-	
2011			75.327,82	
2012			222.050,28	
	542.259,85	542.259,85	297.378,10	244.881,75

C) GESTIÓN DE LOS INGRESOS AFECTADOS:

AÑO	INGRESOS PREVISTOS	INGRESOS COMPROMETIDOS	DERECHOS RECONOCIDOS	INGRESOS PENDIENTES
2010			542.259,85	
	542.259,85	542.259,85	542.259,85	-

D) DESVIACIONES DE FINANCIACIÓN POR AGENTES:

IDENTIFICACIÓN AGENTE	AÑO	INGRESOS PREVISTOS	DERECHOS RECONOCIDOS	COEF. FINANC.	DESVIACIONES DE FINANCIACIÓN	
					DEL EJERCICIO	ACUMULADAS
91305: Préstamo	2010		-			
	2011		542.259,85			
	2012		-			
TOTAL AGENTE		542.259,85	542.259,85	1,00	- 222.050,28	244.881,75
			-			
TOTAL AGENTE			-	-	-	-
			-			
TOTAL AGENTE			-		-	-
			-			
TOTAL AGENTE			-		-	-
TOTAL DESVIACIONES POSITIVAS						244.881,75
TOTAL DESVIACIONES NEGATIVAS					- 222.050,28	-

GASTOS CON FINANCIACIÓN AFECTADA**CÓDIGO:** 10-1500-0051**DESCRIPCIÓN:** TERMINACION CONST. ACCESOS AO PARQUE DE PARADAI. LUGO - PLAN EXTRAORDINARIO 2010**A) DATOS GENERALES IDENTIFICATIVOS**

FECHA DE INICIO:	01/01/2010	APLICACIONES PRESUPUESTARIAS:	AGENTES FINANCIADORES:
DURACIÓN:	1 AÑO	1550.6500955	91305: Préstamo
COEF. FINANC. TOTAL:	0,08725614	1550.22699	91305: Préstamo

B) GESTIÓN DEL GASTO:

AÑO	GASTO PREVISTO	GASTO COMPROMETIDO	OBLIGACIONES RECONOCIDAS	GASTO PENDIENTE
2010			291.680,78	
2011			656.196,32	
2012			376.397,57	
	1.453.454,70	1.453.454,70	1.324.274,67	129.180,03

C) GESTIÓN DE LOS INGRESOS AFECTADOS:

AÑO	INGRESOS PREVISTOS	INGRESOS COMPROMETIDOS	DERECHOS RECONOCIDOS	INGRESOS PENDIENTES
2010			14.729,88	
2011			112.092,96	
2012			-	
	126.822,84	126.822,84	126.822,84	-

D) DESVIACIONES DE FINANCIACIÓN POR AGENTES:

IDENTIFICACIÓN AGENTE	AÑO	INGRESOS PREVISTOS	DERECHOS RECONOCIDOS	COEF. FINANC.	DESVIACIONES DE FINANCIACIÓN		
					DEL EJERCICIO	ACUMULADAS	
91305: Préstamo	2010		14.729,88				
	2011		54.352,81				
	2012		-				
	TOTAL AGENTE	69.082,69	69.082,69	0,05	- 17.890,17	6.139,93	
91305: Préstamo	2010		-				
	2011		57.740,15				
	2012		-				
	TOTAL AGENTE	57.740,15	57.740,15	0,04	- 14.952,82	5.131,82	
			-				
TOTAL AGENTE			-		-	-	
			-				
TOTAL AGENTE			-		-	-	
TOTAL DESVIACIONES POSITIVAS						-	11.271,75
TOTAL DESVIACIONES NEGATIVAS						- 32.842,99	-

GASTOS CON FINANCIACIÓN AFECTADA**CÓDIGO:**

10-1500-0052

DESCRIPCIÓN:

COORDINACION SEGURIDADE E SAUDE DA CONST. ACCESOS AO PARQUE DE PARADAI. LUGO

A) DATOS GENERALES IDENTIFICATIVOS

FECHA DE INICIO:	01/01/2010	APLICACIONES PRESUPUESTARIAS:	AGENTES FINANCIADORES:
DURACIÓN:	1 AÑO	1550.6500955	91305: Préstamo
COEF. FINANC. TOTAL:	1		

B) GESTIÓN DEL GASTO:

AÑO	GASTO PREVISTO	GASTO COMPROMETIDO	OBLIGACIONES RECONOCIDAS	GASTO PENDIENTE
2010			3.304,00	
2011			1.770,00	
2012			590,00	
	5.664,00	5.664,00	5.664,00	-

C) GESTIÓN DE LOS INGRESOS AFECTADOS:

AÑO	INGRESOS PREVISTOS	INGRESOS COMPROMETIDOS	DERECHOS RECONOCIDOS	INGRESOS PENDIENTES
2010			3.304,00	
2011			2.360,00	
2012			-	
	5.664,00	5.664,00	5.664,00	-

D) DESVIACIONES DE FINANCIACIÓN POR AGENTES:

IDENTIFICACIÓN AGENTE	AÑO	INGRESOS PREVISTOS	DERECHOS RECONOCIDOS	COEF. FINANC.	DESVIACIONES DE FINANCIACIÓN	
					DEL EJERCICIO	ACUMULADAS
91305: Préstamo	2010		3.304,00			
	2011		2.360,00			
	2012		-			
TOTAL AGENTE		5.664,00	5.664,00	1,00	- 590,00	-
			-			
TOTAL AGENTE			-	-	-	-
			-			
TOTAL AGENTE			-		-	-
			-			
TOTAL AGENTE			-		-	-
TOTAL DESVIACIONES POSITIVAS					-	-
TOTAL DESVIACIONES NEGATIVAS					- 590,00	-

GASTOS CON FINANCIACIÓN AFECTADA

CÓDIGO: 10-1500-0053
DESCRIPCIÓN: VIAS PUBLICAS.- OUTROS INVESTIMENTOS

A) DATOS GENERALES IDENTIFICATIVOS

FECHA DE INICIO:	01/01/2010	APLICACIONES PRESUPUESTARIAS:	AGENTES FINANCIADORES:
DURACIÓN:	1 AÑO	1550.6500955	91305: Préstamo
COEF. FINANC. TOTAL:	1		

B) GESTIÓN DEL GASTO:

AÑO	GASTO PREVISTO	GASTO COMPROMETIDO	OBLIGACIONES RECONOCIDAS	GASTO PENDIENTE
2010			21.240,00	
2011			72.343,35	
2012			-	
	95.820,78	93.583,35	93.583,35	2.237,43

C) GESTIÓN DE LOS INGRESOS AFECTADOS:

AÑO	INGRESOS PREVISTOS	INGRESOS COMPROMETIDOS	DERECHOS RECONOCIDOS	INGRESOS PENDIENTES
2010			21.240,00	
2011			74.580,78	
2012			-	
	95.820,78	95.820,78	95.820,78	-

D) DESVIACIONES DE FINANCIACIÓN POR AGENTES:

IDENTIFICACIÓN AGENTE	AÑO	INGRESOS PREVISTOS	DERECHOS RECONOCIDOS	COEF. FINANC.	DESVIACIONES DE FINANCIACIÓN	
					DEL EJERCICIO	ACUMULADAS
91305: Préstamo	2010		21.240,00			
	2011		74.580,78			
	2012		-			
	TOTAL AGENTE	95.820,78	95.820,78	1,00	-	2.237,43
			-			
TOTAL AGENTE			-	-	-	-
			-			
TOTAL AGENTE			-		-	-
			-			
TOTAL AGENTE			-		-	-
TOTAL DESVIACIONES POSITIVAS					-	2.237,43
TOTAL DESVIACIONES NEGATIVAS					-	-

GASTOS CON FINANCIACIÓN AFECTADA

CÓDIGO: 10-1690-0090
DESCRIPCIÓN: PLAN CANON HIDROELECTRICO. CONCELLO CHANTADA (ANUALIDADE 2010)

A) DATOS GENERALES IDENTIFICATIVOS

FECHA DE INICIO:	01/01/2010	APLICACIONES PRESUPUESTARIAS:	AGENTES FINANCIADORES:
DURACIÓN:	1 AÑO	1690.6500555	91305: Préstamo
COEF. FINANC. TOTAL:	1		

B) GESTIÓN DEL GASTO:

AÑO	GASTO PREVISTO	GASTO COMPROMETIDO	OBLIGACIONES RECONOCIDAS	GASTO PENDIENTE
2010			-	
2011			461.042,95	
2012			1.042.423,46	
	1.649.802,74	1.503.466,41	1.503.466,41	146.336,33

C) GESTIÓN DE LOS INGRESOS AFECTADOS:

AÑO	INGRESOS PREVISTOS	INGRESOS COMPROMETIDOS	DERECHOS RECONOCIDOS	INGRESOS PENDIENTES
2010			-	
2011			1.649.802,74	
2012			-	
	1.649.802,74	1.649.802,74	1.649.802,74	-

D) DESVIACIONES DE FINANCIACIÓN POR AGENTES:

IDENTIFICACIÓN AGENTE	AÑO	INGRESOS PREVISTOS	DERECHOS RECONOCIDOS	COEF. FINANC.	DESVIACIONES DE FINANCIACIÓN	
					DEL EJERCICIO	ACUMULADAS
91305: Préstamo	2010		-			
	2011		1.649.802,74			
	2012		-			
TOTAL AGENTE		1.649.802,74	1.649.802,74	1,00	- 1.042.423,46	146.336,33
			-			
TOTAL AGENTE			-	-	-	-
			-			
TOTAL AGENTE			-		-	-
			-			
TOTAL AGENTE			-		-	-
TOTAL DESVIACIONES POSITIVAS						146.336,33
TOTAL DESVIACIONES NEGATIVAS					- 1.042.423,46	-

GASTOS CON FINANCIACIÓN AFECTADA**CÓDIGO:** 10-1690-0091**DESCRIPCIÓN:** PLAN CANON HIDROELECTRICO. CONCELLOS AFECTADOS (ANUALIDADE 2010)**A) DATOS GENERALES IDENTIFICATIVOS**

FECHA DE INICIO:	01/01/2010	APLICACIONES PRESUPUESTARIAS:	AGENTES FINANCIADORES:
DURACIÓN:	1 AÑO	1690.6500555	91305: Préstamo
COEF. FINANC. TOTAL:	1		

B) GESTIÓN DEL GASTO:

AÑO	GASTO PREVISTO	GASTO COMPROMETIDO	OBLIGACIONES RECONOCIDAS	GASTO PENDIENTE
2010			6.616,03	
2011			1.527.233,22	
2012			197.266,19	
	2.032.958,79	1.731.115,44	1.731.115,44	301.843,35

C) GESTIÓN DE LOS INGRESOS AFECTADOS:

AÑO	INGRESOS PREVISTOS	INGRESOS COMPROMETIDOS	DERECHOS RECONOCIDOS	INGRESOS PENDIENTES
2010			6.616,03	
2011			2.026.342,76	
2012			-	
	2.032.958,79	2.032.958,79	2.032.958,79	-

D) DESVIACIONES DE FINANCIACIÓN POR AGENTES:

IDENTIFICACIÓN AGENTE	AÑO	INGRESOS PREVISTOS	DERECHOS RECONOCIDOS	COEF. FINANC.	DESVIACIONES DE FINANCIACIÓN	
					DEL EJERCICIO	ACUMULADAS
91305: Préstamo	2010		6.616,03			
	2011		2.026.342,76			
	2012		-			
TOTAL AGENTE		2.032.958,79	2.032.958,79	1,00	- 197.266,19	301.843,35
			-			
TOTAL AGENTE			-	-	-	-
			-			
TOTAL AGENTE			-		-	-
			-			
TOTAL AGENTE			-		-	-
TOTAL DESVIACIONES POSITIVAS						301.843,35
TOTAL DESVIACIONES NEGATIVAS					- 197.266,19	-

GASTOS CON FINANCIACIÓN AFECTADA

CÓDIGO: 10-1720-0100
DESCRIPCIÓN: PROGRAMA LUGO O2. ANUALIDADE 2010

A) DATOS GENERALES IDENTIFICATIVOS

FECHA DE INICIO:	01/01/2010	APLICACIONES PRESUPUESTARIAS:	AGENTES FINANCIADORES:
DURACIÓN:	1 AÑO	1720.627	79105: FEDER
COEF. FINANC. TOTAL:	1	1720.62755	91305: PRESTAMO

B) GESTIÓN DEL GASTO:

AÑO	GASTO PREVISTO	GASTO COMPROMETIDO	OBLIGACIONES RECONOCIDAS	GASTO PENDIENTE
2010			633.437,80	
2011			674.962,33	
2012			112.809,140	
	1.426.234,70	1.425.810,31	1.421.209,27	5.025,43

C) GESTIÓN DE LOS INGRESOS AFECTADOS:

AÑO	INGRESOS PREVISTOS	INGRESOS COMPROMETIDOS	DERECHOS RECONOCIDOS	INGRESOS PENDIENTES
2010			307.391,50	
2011			783.581,76	
2012			242.166,37	
	1.382.720,16	1.382.720,16	1.333.139,63	49.580,53

D) DESVIACIONES DE FINANCIACIÓN POR AGENTES:

IDENTIFICACIÓN AGENTE	AÑO	INGRESOS PREVISTOS	DERECHOS RECONOCIDOS	COEF. FINANC.	DESVIACIONES DE FINANCIACIÓN		
					DEL EJERCICIO	ACUMULADAS	
79105: FEDER	2010		137.253,58				
	2011		538.903,63				
	2012		242.166,37				
TOTAL AGENTE		967.904,11	918.323,58	0,68	165.609,24	- 46.170,06	
91305: PRESTAMO	2010		170.137,92				
	2011		244.678,13				
	2012		-				
TOTAL AGENTE		414.816,05	414.816,05	0,29	- 32.810,20	1.461,63	
TOTAL AGENTE			-		-	-	
TOTAL AGENTE			-		-	-	
TOTAL DESVIACIONES POSITIVAS						165.609,24	1.461,63
TOTAL DESVIACIONES NEGATIVAS						- 32.810,20	- 46.170,06

GASTOS CON FINANCIACIÓN AFECTADA

CÓDIGO: 10-1720-0101
DESCRIPCIÓN: PROGRAMA LUGO O2. ANUALIDADE 2011

A) DATOS GENERALES IDENTIFICATIVOS

FECHA DE INICIO:	22/03/2010	APLICACIONES PRESUPUESTARIAS:	AGENTES FINANCIADORES:
DURACIÓN:	HASTA 30-06-12	1720.627	79105: FEDER
COEF. FINANC. TOTAL:	0,68641203	1720.62755	91305: PRESTAMO

B) GESTIÓN DEL GASTO:

AÑO	GASTO PREVISTO	GASTO COMPROMETIDO	OBLIGACIONES RECONOCIDAS	GASTO PENDIENTE
2010			58.679,55	
2011			359.977,81	
2012			195.459,50	
	624.870,50	622.375,42	614.116,86	10.753,64

C) GESTIÓN DE LOS INGRESOS AFECTADOS:

AÑO	INGRESOS PREVISTOS	INGRESOS COMPROMETIDOS	DERECHOS RECONOCIDOS	INGRESOS PENDIENTES
2010			-	
2011			185.567,72	
2012			195.459,50	
	428.918,63	428.918,63	381.027,22	47.891,41

D) DESVIACIONES DE FINANCIACIÓN POR AGENTES:

IDENTIFICACIÓN AGENTE	AÑO	INGRESOS PREVISTOS	DERECHOS RECONOCIDOS	COEF. FINANC.	DESVIACIONES DE FINANCIACIÓN		
					DEL EJERCICIO	ACUMULADAS	
79105: FEDER	2010		-				
	2011		141.746,77				
	2012		196.252,96				
TOTAL AGENTE		385.097,68	337.999,73	0,62	75.794,40	- 40.470,65	
91305: PRESTAMO	2010		-				
	2011		43.820,95				
	2012		-				
TOTAL AGENTE		43.820,95	43.820,95	0,07	- 13.707,19	754,13	
TOTAL AGENTE			-		-	-	
TOTAL AGENTE			-		-	-	
TOTAL DESVIACIONES POSITIVAS						75.794,40	754,13
TOTAL DESVIACIONES NEGATIVAS						- 13.707,19	- 40.470,65

GASTOS CON FINANCIACIÓN AFECTADA

CÓDIGO: 10-1720-011
DESCRIPCIÓN: CONVENIO MINISTERIO MEDIO AMBIENTE E DEPUTACION PARA APIO Á XESTIÓN E DESENVOLVEMENTO SOSTIBLE NAS RESERVAS DA BIOSFERA DETERRAS DO MIÑO E OS ANCARES LUCENSES, MONTES DE NAVIA

A) DATOS GENERALES IDENTIFICATIVOS

FECHA DE INICIO:	12/11/2010	APLICACIONES PRESUPUESTARIAS:	AGENTES FINANCIADORES:
DURACIÓN:	HASTA 31-03-12	1721.21055	72005: MINISTERIO MEDIO AMBIENTE
COEF. FINANC. TOTAL:	1	1721.62555	91305: PRESTAMO
		1721.64055	
		1721.2260255	
		1721.2270655 - 1721.64055	

B) GESTIÓN DEL GASTO:

AÑO	GASTO PREVISTO	GASTO COMPROMETIDO	OBLIGACIONES RECONOCIDAS	GASTO PENDIENTE
2010			-	
2011			194.194,77	
2012			687.334,99	
	1.175.000,00	1.009.374,35	881.529,76	293.470,24

C) GESTIÓN DE LOS INGRESOS AFECTADOS:

AÑO	INGRESOS PREVISTOS	INGRESOS COMPROMETIDOS	DERECHOS RECONOCIDOS	INGRESOS PENDIENTES
2010			783.333,00	
2011			60.000,00	
2012			-	
	843.333,00	843.333,00	843.333,00	-

D) DESVIACIONES DE FINANCIACIÓN POR AGENTES:

IDENTIFICACIÓN AGENTE	AÑO	INGRESOS PREVISTOS	DERECHOS RECONOCIDOS	COEF. FINANC.	DESVIACIONES DE FINANCIACIÓN	
					DEL EJERCICIO	ACUMULADAS
72005: MINISTERIO MEDIO AMBIENTE	2010		783.333,00			
	2011		-			
	2012		-			
	TOTAL AGENTE	783.333,00	783.333,00	0,67	- 458.223,13	195.646,74
91305: PRESTAMO	2010		-			
	2011		60.000,00			
	2012		-			
	TOTAL AGENTE	60.000,00	60.000,00	0,05	- 35.097,96	14.985,71
			-			
TOTAL AGENTE			-		-	-
			-			
TOTAL AGENTE			-		-	-
TOTAL DESVIACIONES POSITIVAS						210.632,45
TOTAL DESVIACIONES NEGATIVAS					- 493.321,09	-

GASTOS CON FINANCIACIÓN AFECTADA

CÓDIGO: 10-3330-020
DESCRIPCIÓN: MUSEO PROVINCIAL.- INVERSIÓN EN MOBILIARIO

A) DATOS GENERALES IDENTIFICATIVOS

FECHA DE INICIO:	01/01/2010	APLICACIONES PRESUPUESTARIAS:	AGENTES FINANCIADORES:
DURACIÓN:	1 AÑO	3330.62555	91305: Préstamo
COEF. FINANC. TOTAL:	1		

B) GESTIÓN DEL GASTO:

AÑO	GASTO PREVISTO	GASTO COMPROMETIDO	OBLIGACIONES RECONOCIDAS	GASTO PENDIENTE
2010			27.944,35	
2011			1.783,00	
2012			-	
	29.990,90	29.727,35	29.727,35	263,55

C) GESTIÓN DE LOS INGRESOS AFECTADOS:

AÑO	INGRESOS PREVISTOS	INGRESOS COMPROMETIDOS	DERECHOS RECONOCIDOS	INGRESOS PENDIENTES
2010			2.933,09	
2011			27.057,81	
2012			-	
	29.990,90	29.990,90	29.990,90	-

D) DESVIACIONES DE FINANCIACIÓN POR AGENTES:

IDENTIFICACIÓN AGENTE	AÑO	INGRESOS PREVISTOS	DERECHOS RECONOCIDOS	COEF. FINANC.	DESVIACIONES DE FINANCIACIÓN		
					DEL EJERCICIO	ACUMULADAS	
91305: Préstamo	2010		2.933,09				
	2011		27.057,81				
	2012		-				
TOTAL AGENTE		29.990,90	29.990,90	1,00	-	263,55	
			-				
TOTAL AGENTE			-	-	-	-	
			-				
TOTAL AGENTE			-		-	-	
			-				
TOTAL AGENTE			-		-	-	
					TOTAL DESVIACIONES POSITIVAS	-	263,55
					TOTAL DESVIACIONES NEGATIVAS	-	-

GASTOS CON FINANCIACIÓN AFECTADA

CÓDIGO: 10-3410-035
DESCRIPCIÓN: FOMENTO DO DEPORTE.- OUTROS INVESTIMENTOS

A) DATOS GENERALES IDENTIFICATIVOS

FECHA DE INICIO:	01/01/2010	APLICACIONES PRESUPUESTARIAS:	AGENTES FINANCIADORES:
DURACIÓN:	1 AÑO	3410.6500955	91305: Préstamo
COEF. FINANC. TOTAL:	0,11570883		

B) GESTIÓN DEL GASTO:

AÑO	GASTO PREVISTO	GASTO COMPROMETIDO	OBLIGACIONES RECONOCIDAS	GASTO PENDIENTE
2010			-	
2011			2.057.212,95	
2012			515.268,00	
	2.591.655,44	2.591.655,44	2.572.480,95	19.174,49

C) GESTIÓN DE LOS INGRESOS AFECTADOS:

AÑO	INGRESOS PREVISTOS	INGRESOS COMPROMETIDOS	DERECHOS RECONOCIDOS	INGRESOS PENDIENTES
2010			-	
2011			299.877,41	
2012			-	
	299.877,41	299.877,41	299.877,41	-

D) DESVIACIONES DE FINANCIACIÓN POR AGENTES:

IDENTIFICACIÓN AGENTE	AÑO	INGRESOS PREVISTOS	DERECHOS RECONOCIDOS	COEF. FINANC.	DESVIACIONES DE FINANCIACIÓN	
					DEL EJERCICIO	ACUMULADAS
91305: Préstamo	2010		-			
	2011		299.877,41			
	2012		-			
TOTAL AGENTE		299.877,41	299.877,41	0,12	- 59.621,06	2.218,66
			-			
TOTAL AGENTE			-	-	-	-
			-			
TOTAL AGENTE			-		-	-
			-			
TOTAL AGENTE			-		-	-
TOTAL DESVIACIONES POSITIVAS						2.218,66
TOTAL DESVIACIONES NEGATIVAS					- 59.621,06	-

GASTOS CON FINANCIACIÓN AFECTADA

CÓDIGO: 10-4320-042
DESCRIPCIÓN: ORDENACION E PROMOCION TURISTICA.- INVERSIÓN EN OTRAS INFRAESTRUCTURAS

A) DATOS GENERALES IDENTIFICATIVOS

FECHA DE INICIO:	01/01/2010	APLICACIONES PRESUPUESTARIAS:	AGENTES FINANCIADORES:
DURACIÓN:	1 AÑO	4320.60955	91305: Préstamo
COEF. FINANC. TOTAL:	1		

B) GESTIÓN DEL GASTO:

AÑO	GASTO PREVISTO	GASTO COMPROMETIDO	OBLIGACIONES RECONOCIDAS	GASTO PENDIENTE
2010			7.391,52	
2011			28.323,09	
2012			-	
	52.857,75	52.857,75	35.714,61	17.143,14

C) GESTIÓN DE LOS INGRESOS AFECTADOS:

AÑO	INGRESOS PREVISTOS	INGRESOS COMPROMETIDOS	DERECHOS RECONOCIDOS	INGRESOS PENDIENTES
2010			7.391,52	
2011			45.466,23	
2012			-	
	52.857,75	52.857,75	52.857,75	-

D) DESVIACIONES DE FINANCIACIÓN POR AGENTES:

IDENTIFICACIÓN AGENTE	AÑO	INGRESOS PREVISTOS	DERECHOS RECONOCIDOS	COEF. FINANC.	DESVIACIONES DE FINANCIACIÓN	
					DEL EJERCICIO	ACUMULADAS
91305: Préstamo	2010		7.391,52			
	2011		45.466,23			
	2012		-			
TOTAL AGENTE		52.857,75	52.857,75	1,00	-	17.143,14
			-			
TOTAL AGENTE			-	-	-	-
			-			
TOTAL AGENTE			-		-	-
			-			
TOTAL AGENTE			-		-	-
TOTAL DESVIACIONES POSITIVAS						17.143,14
TOTAL DESVIACIONES NEGATIVAS						-

GASTOS CON FINANCIACIÓN AFECTADA

CÓDIGO: 10-4500-051
DESCRIPCIÓN: ADMON. XERAL DE INFRAESTRUCTURAS.- INVERSIÓN DE REPOSICIÓN EN MOBILIARIO Y ENSERES

A) DATOS GENERALES IDENTIFICATIVOS

FECHA DE INICIO:	01/01/2010	APLICACIONES PRESUPUESTARIAS:	AGENTES FINANCIADORES:
DURACIÓN:	1 AÑO	4500.63555	91305: Préstamo
COEF. FINANC. TOTAL:	1		

B) GESTIÓN DEL GASTO:

AÑO	GASTO PREVISTO	GASTO COMPROMETIDO	OBLIGACIONES RECONOCIDAS	GASTO PENDIENTE
2010			2.419,12	
2011			-	
2012			-	
	3.000,00	2.419,12	2.419,12	580,88

C) GESTIÓN DE LOS INGRESOS AFECTADOS:

AÑO	INGRESOS PREVISTOS	INGRESOS COMPROMETIDOS	DERECHOS RECONOCIDOS	INGRESOS PENDIENTES
2010			2.419,12	
2011			580,88	
2012			-	
	3.000,00	3.000,00	3.000,00	-

D) DESVIACIONES DE FINANCIACIÓN POR AGENTES:

IDENTIFICACIÓN AGENTE	AÑO	INGRESOS PREVISTOS	DERECHOS RECONOCIDOS	COEF. FINANC.	DESVIACIONES DE FINANCIACIÓN	
					DEL EJERCICIO	ACUMULADAS
91305: Préstamo	2010		2.419,12			
	2011		580,88			
	2012		-			
TOTAL AGENTE		3.000,00	3.000,00	1,00	-	580,88
			-			
TOTAL AGENTE			-	-	-	-
			-			
TOTAL AGENTE			-		-	-
			-			
TOTAL AGENTE			-		-	-
TOTAL DESVIACIONES POSITIVAS					-	580,88
TOTAL DESVIACIONES NEGATIVAS					-	-

GASTOS CON FINANCIACIÓN AFECTADA

CÓDIGO: 10-4500-052
DESCRIPCIÓN: ADMON. XERAL DE INFRAESTRUCTURAS.- INVERSIÓN DE REPOSICIÓN EQUIPOS INFORMÁTICOS

A) DATOS GENERALES IDENTIFICATIVOS

FECHA DE INICIO:	01/01/2010	APLICACIONES PRESUPUESTARIAS:	AGENTES FINANCIADORES:
DURACIÓN:	1 AÑO	4500.63655	91305: Préstamo
COEF. FINANC. TOTAL:	1		

B) GESTIÓN DEL GASTO:

AÑO	GASTO PREVISTO	GASTO COMPROMETIDO	OBLIGACIONES RECONOCIDAS	GASTO PENDIENTE
2010			264,12	
2011			-	
2012			-	
	3.000,00	264,12	264,12	2.735,88

C) GESTIÓN DE LOS INGRESOS AFECTADOS:

AÑO	INGRESOS PREVISTOS	INGRESOS COMPROMETIDOS	DERECHOS RECONOCIDOS	INGRESOS PENDIENTES
2010			264,12	
2011			2.735,88	
2012			-	
	3.000,00	3.000,00	3.000,00	-

D) DESVIACIONES DE FINANCIACIÓN POR AGENTES:

IDENTIFICACIÓN AGENTE	AÑO	INGRESOS PREVISTOS	DERECHOS RECONOCIDOS	COEF. FINANC.	DESVIACIONES DE FINANCIACIÓN	
					DEL EJERCICIO	ACUMULADAS
91305: Préstamo	2010		264,12			
	2011		2.735,88			
	2012		-			
TOTAL AGENTE		3.000,00	3.000,00	1,00	-	2.735,88
			-			
TOTAL AGENTE			-	-	-	-
			-			
TOTAL AGENTE			-		-	-
			-			
TOTAL AGENTE			-		-	-
TOTAL DESVIACIONES POSITIVAS						2.735,88
TOTAL DESVIACIONES NEGATIVAS						-

GASTOS CON FINANCIACIÓN AFECTADA

CÓDIGO: CONV2010002
DESCRIPCIÓN: CONVENIO CONCELLO DELUGO-DEPUTACION PARA PROXECTO "URBAN LUGO"

A) DATOS GENERALES IDENTIFICATIVOS

FECHA DE INICIO:	01/01/2010	APLICACIONES PRESUPUESTARIAS:	AGENTES FINANCIADORES:
DURACIÓN:	1 AÑO	2410.762	91305: Préstamo
COEF. FINANC. TOTAL:	0,25	2410.76255	

B) GESTIÓN DEL GASTO:

AÑO	GASTO PREVISTO	GASTO COMPROMETIDO	OBLIGACIONES RECONOCIDAS	GASTO PENDIENTE
2010			-	
2011			-	
2012				
	2.000.000,00	-	-	2.000.000,00

C) GESTIÓN DE LOS INGRESOS AFECTADOS:

AÑO	INGRESOS PREVISTOS	INGRESOS COMPROMETIDOS	DERECHOS RECONOCIDOS	INGRESOS PENDIENTES
2010			-	
2011			500.000,00	
2012				
	500.000,00	500.000,00	500.000,00	-

D) DESVIACIONES DE FINANCIACIÓN POR AGENTES:

IDENTIFICACIÓN AGENTE	AÑO	INGRESOS PREVISTOS	DERECHOS RECONOCIDOS	COEF. FINANC.	DESVIACIONES DE FINANCIACIÓN	
					DEL EJERCICIO	ACUMULADAS
91305: Préstamo	2010		-			
	2011		500.000,00			
	2012		-			
TOTAL AGENTE		500.000,00	500.000,00	0,25	-	500.000,00
			-			
TOTAL AGENTE			-	-	-	-
			-			
TOTAL AGENTE			-		-	-
			-			
TOTAL AGENTE			-		-	-
TOTAL DESVIACIONES POSITIVAS						500.000,00
TOTAL DESVIACIONES NEGATIVAS						-

GASTOS CON FINANCIACIÓN AFECTADA

CÓDIGO: 10-4530-054
DESCRIPCIÓN: ESTRADAS.- HONORARIOS DIRECCIÓN E REDACCIÓN PROXECTOS

A) DATOS GENERALES IDENTIFICATIVOS

FECHA DE INICIO:	01/01/2010	APLICACIONES PRESUPUESTARIAS:	AGENTES FINANCIADORES:
DURACIÓN:	1 AÑO	4530.60955	91305: Préstamo
COEF. FINANC. TOTAL:	0,0308022	4530.61955	

B) GESTIÓN DEL GASTO:

AÑO	GASTO PREVISTO	GASTO COMPROMETIDO	OBLIGACIONES RECONOCIDAS	GASTO PENDIENTE
2010			-	
2011			858.039,43	
2012			459.028,28	
	1.902.925,32	1.899.900,54	1.317.067,71	585.857,61

C) GESTIÓN DE LOS INGRESOS AFECTADOS:

AÑO	INGRESOS PREVISTOS	INGRESOS COMPROMETIDOS	DERECHOS RECONOCIDOS	INGRESOS PENDIENTES
2010			-	
2011			58.614,29	
2012			-	
	58.614,29	58.614,29	58.614,29	-

D) DESVIACIONES DE FINANCIACIÓN POR AGENTES:

IDENTIFICACIÓN AGENTE	AÑO	INGRESOS PREVISTOS	DERECHOS RECONOCIDOS	COEF. FINANC.	DESVIACIONES DE FINANCIACIÓN	
					DEL EJERCICIO	ACUMULADAS
91305: Préstamo	2010		-			
	2011		58.614,29			
	2012		-			
TOTAL AGENTE		58.614,29	58.614,29	0,03	- 14.139,08	18.045,70
			-			
TOTAL AGENTE			-	-	-	-
			-			
TOTAL AGENTE			-		-	-
			-			
TOTAL AGENTE			-		-	-
TOTAL DESVIACIONES POSITIVAS						18.045,70
TOTAL DESVIACIONES NEGATIVAS					- 14.139,08	-

GASTOS CON FINANCIACIÓN AFECTADA

CÓDIGO: 10-4530-055
DESCRIPCIÓN: ESTRADAS.- OUTROS INVESTIMENTOS EN INFRAESTRUCTURAS

A) DATOS GENERALES IDENTIFICATIVOS

FECHA DE INICIO:	01/01/2010	APLICACIONES PRESUPUESTARIAS:	AGENTES FINANCIADORES:
DURACIÓN:	1 AÑO	4530.60955	91305: Préstamo
COEF. FINANC. TOTAL:	1		

B) GESTIÓN DEL GASTO:

AÑO	GASTO PREVISTO	GASTO COMPROMETIDO	OBLIGACIONES RECONOCIDAS	GASTO PENDIENTE
2010			59.302,36	
2011			191.418,23	
2012			3.652,4	
	310.672,33	254.372,94	254.372,94	56.299,39

C) GESTIÓN DE LOS INGRESOS AFECTADOS:

AÑO	INGRESOS PREVISTOS	INGRESOS COMPROMETIDOS	DERECHOS RECONOCIDOS	INGRESOS PENDIENTES
2010			59.302,36	
2011			251.369,97	
2012			-	
	310.672,33	310.672,33	310.672,33	-

D) DESVIACIONES DE FINANCIACIÓN POR AGENTES:

IDENTIFICACIÓN AGENTE	AÑO	INGRESOS PREVISTOS	DERECHOS RECONOCIDOS	COEF. FINANC.	DESVIACIONES DE FINANCIACIÓN	
					DEL EJERCICIO	ACUMULADAS
91305: Préstamo	2010		59.302,36			
	2011		251.369,97			
	2012		-			
TOTAL AGENTE		310.672,33	310.672,33	1,00	- 3.652,35	56.299,39
			-			
TOTAL AGENTE			-	-	-	-
			-			
TOTAL AGENTE			-		-	-
			-			
TOTAL AGENTE			-		-	-
					TOTAL DESVIACIONES POSITIVAS	56.299,39
					TOTAL DESVIACIONES NEGATIVAS	- 3.652,35

GASTOS CON FINANCIACIÓN AFECTADA**CÓDIGO:** 10-4530-0560**DESCRIPCIÓN:** ESTRADAS.- OUTROS INVESTIMENTOS DE REPOSICION EN INFRAESTRUCTURAS**A) DATOS GENERALES IDENTIFICATIVOS**

FECHA DE INICIO:	01/01/2010	APLICACIONES PRESUPUESTARIAS:	AGENTES FINANCIADORES:
DURACIÓN:	1 AÑO	4530.61955	91305: Préstamo
COEF. FINANC. TOTAL:	1		

B) GESTIÓN DEL GASTO:

AÑO	GASTO PREVISTO	GASTO COMPROMETIDO	OBLIGACIONES RECONOCIDAS	GASTO PENDIENTE
2010			3.990.809,70	
2011			7.827.559,13	
2012			60.460,6	
	12.803.202,04	12.757.942,83	11.878.829,43	924.372,61

C) GESTIÓN DE LOS INGRESOS AFECTADOS:

AÑO	INGRESOS PREVISTOS	INGRESOS COMPROMETIDOS	DERECHOS RECONOCIDOS	INGRESOS PENDIENTES
2010			2.086.484,23	
2011			10.716.717,81	
2012			-	
	12.803.202,04	12.803.202,04	12.803.202,04	-

D) DESVIACIONES DE FINANCIACIÓN POR AGENTES:

IDENTIFICACIÓN AGENTE	AÑO	INGRESOS PREVISTOS	DERECHOS RECONOCIDOS	COEF. FINANC.	DESVIACIONES DE FINANCIACIÓN	
					DEL EJERCICIO	ACUMULADAS
91305: Préstamo	2010		2.086.484,23			
	2011		10.716.717,81			
	2012		-			
TOTAL AGENTE		12.803.202,04	12.803.202,04	1,00	- 60.460,60	924.372,61
			-			
TOTAL AGENTE			-	-	-	-
			-			
TOTAL AGENTE			-		-	-
			-			
TOTAL AGENTE			-		-	-
TOTAL DESVIACIONES POSITIVAS					-	924.372,61
TOTAL DESVIACIONES NEGATIVAS					- 60.460,60	-

GASTOS CON FINANCIACIÓN AFECTADA

CÓDIGO: 10-4910-001
DESCRIPCIÓN: CENTRO DE INNOVACION SOCIAL

A) DATOS GENERALES IDENTIFICATIVOS

FECHA DE INICIO:	13/11/2009	APLICACIONES PRESUPUESTARIAS:	AGENTES FINANCIADORES:
DURACIÓN:	HASTA 31-12-11	4910.121-4910.16000-4910.22000	72000: MAP
COEF. FINANC. TOTAL:	0,99212585	4910.22699-4910.22706-4910.640	91100: PRESTAMO ESTADO
		4910.2200055-4910.2260655-4910.2269955	
		4910.62355-4910.62655-4910.64055	
		49.102.200.255	

B) GESTIÓN DEL GASTO:

AÑO	GASTO PREVISTO	GASTO COMPROMETIDO	OBLIGACIONES RECONOCIDAS	GASTO PENDIENTE
2010			94.949,40	
2011			1.022.516,7	
2012			419.217,7	
	1.541.997,92	1.537.577,87	1.536.683,75	5.314,17

C) GESTIÓN DE LOS INGRESOS AFECTADOS:

AÑO	INGRESOS PREVISTOS	INGRESOS COMPROMETIDOS	DERECHOS RECONOCIDOS	INGRESOS PENDIENTES
2010			1.529.856,00	
2011			-	
2012			-	
	1.529.856,00	1.529.856,00	1.529.856,00	-

D) DESVIACIONES DE FINANCIACIÓN POR AGENTES:

IDENTIFICACIÓN AGENTE	AÑO	INGRESOS PREVISTOS	DERECHOS RECONOCIDOS	COEF. FINANC.	DESVIACIONES DE FINANCIACIÓN	
					DEL EJERCICIO	ACUMULADAS
72000: MAP	2010		168.284,00			
	2011		-			
	2012		-			
	TOTAL AGENTE	168.284,00	168.284,00	0,11	- 45.750,79	579,96
91100: PRESTAMO ESTADO	2010		1.361.572,00			
	2011		-			
	2012		-			
	TOTAL AGENTE	1.361.572,00	1.361.572,00	0,88	- 370.165,89	4.692,37
			-			
TOTAL AGENTE			-		-	-
			-			
TOTAL AGENTE			-		-	-
TOTAL DESVIACIONES POSITIVAS						5.272,33
TOTAL DESVIACIONES NEGATIVAS					- 415.916,68	-

GASTOS CON FINANCIACIÓN AFECTADA

CÓDIGO: 10-4910-002
DESCRIPCIÓN: SOLUCIONS AVANZA LOCAL

A) DATOS GENERALES IDENTIFICATIVOS

FECHA DE INICIO:	17/11/2009	APLICACIONES PRESUPUESTARIAS:	AGENTES FINANCIADORES:
DURACIÓN:	HASTA 31-12-11	4910.13155	72000: MAP
COEF. FINANC. TOTAL:	0,73000002	4910.1600055	
		4910.62655	
		4910.64055	
		4910.64155	

B) GESTIÓN DEL GASTO:

AÑO	GASTO PREVISTO	GASTO COMPROMETIDO	OBLIGACIONES RECONOCIDAS	GASTO PENDIENTE
2010			6.522,12	
2011			33.240,43	
2012			104.242,16	
	419.500,00	419.500,00	144.004,71	275.495,29

C) GESTIÓN DE LOS INGRESOS AFECTADOS:

AÑO	INGRESOS PREVISTOS	INGRESOS COMPROMETIDOS	DERECHOS RECONOCIDOS	INGRESOS PENDIENTES
2010			306.235,01	
2011			-	
2012			-	
	306.235,01	306.235,01	306.235,01	-

D) DESVIACIONES DE FINANCIACIÓN POR AGENTES:

IDENTIFICACIÓN AGENTE	AÑO	INGRESOS PREVISTOS	DERECHOS RECONOCIDOS	COEF. FINANC.	DESVIACIONES DE FINANCIACIÓN	
					DEL EJERCICIO	ACUMULADAS
72000: MAP	2010		306.235,01			
	2011		-			
	2012		-			
TOTAL AGENTE		306.235,01	306.235,01	0,73	- 76.096,78	201.111,60
			-			
TOTAL AGENTE			-	-	-	-
			-			
TOTAL AGENTE			-		-	-
			-			
TOTAL AGENTE			-		-	-
TOTAL DESVIACIONES POSITIVAS						201.111,60
TOTAL DESVIACIONES NEGATIVAS					- 76.096,78	-

GASTOS CON FINANCIACIÓN AFECTADA

CÓDIGO: 10-9200-063
DESCRIPCIÓN: ADMINISTRACION XERAL.- INVERSIÓN EN MOBILIARIO

A) DATOS GENERALES IDENTIFICATIVOS

FECHA DE INICIO:	01/01/2010	APLICACIONES PRESUPUESTARIAS:	AGENTES FINANCIADORES:
DURACIÓN:	1 AÑO	9200.62555	91305: Préstamo
COEF. FINANC. TOTAL:	1		

B) GESTIÓN DEL GASTO:

AÑO	GASTO PREVISTO	GASTO COMPROMETIDO	OBLIGACIONES RECONOCIDAS	GASTO PENDIENTE
2010			13.141,53	
2011			4.850,25	
2012			-	
	18.177,73	17.991,78	17.991,78	185,95

C) GESTIÓN DE LOS INGRESOS AFECTADOS:

AÑO	INGRESOS PREVISTOS	INGRESOS COMPROMETIDOS	DERECHOS RECONOCIDOS	INGRESOS PENDIENTES
2010			12.843,53	
2011			5.334,20	
2012			-	
	18.177,73	18.177,73	18.177,73	-

D) DESVIACIONES DE FINANCIACIÓN POR AGENTES:

IDENTIFICACIÓN AGENTE	AÑO	INGRESOS PREVISTOS	DERECHOS RECONOCIDOS	COEF. FINANC.	DESVIACIONES DE FINANCIACIÓN	
					DEL EJERCICIO	ACUMULADAS
91305: Préstamo	2010		12.843,53			
	2011		5.334,20			
	2012		-			
TOTAL AGENTE		18.177,73	18.177,73	1,00	-	185,95
			-			
TOTAL AGENTE			-	-	-	-
			-			
TOTAL AGENTE			-		-	-
			-			
TOTAL AGENTE			-		-	-
TOTAL DESVIACIONES POSITIVAS					-	185,95
TOTAL DESVIACIONES NEGATIVAS					-	-

GASTOS CON FINANCIACIÓN AFECTADA

CÓDIGO: 10-9200-065
DESCRIPCIÓN: ADMINISTRACION XERAL.- INVERSIÓN DE REPOSICIÓN EN EDIFICIOS E OTRAS CONSTRUCCIONES

A) DATOS GENERALES IDENTIFICATIVOS

FECHA DE INICIO:	01/01/2010	APLICACIONES PRESUPUESTARIAS:	AGENTES FINANCIADORES:
DURACIÓN:	1 AÑO	9200.63255	91305: Préstamo
COEF. FINANC. TOTAL:	0,7435258		

B) GESTIÓN DEL GASTO:

AÑO	GASTO PREVISTO	GASTO COMPROMETIDO	OBLIGACIONES RECONOCIDAS	GASTO PENDIENTE
2010			54.304,46	
2011			200.534,55	
2012			271.565,91	
	528.307,22	528.307,22	526.404,92	1.902,30

C) GESTIÓN DE LOS INGRESOS AFECTADOS:

AÑO	INGRESOS PREVISTOS	INGRESOS COMPROMETIDOS	DERECHOS RECONOCIDOS	INGRESOS PENDIENTES
2010			54.304,46	
2011			338.505,59	
2012			-	
	392.810,05	392.810,05	392.810,05	-

D) DESVIACIONES DE FINANCIACIÓN POR AGENTES:

IDENTIFICACIÓN AGENTE	AÑO	INGRESOS PREVISTOS	DERECHOS RECONOCIDOS	COEF. FINANC.	DESVIACIONES DE FINANCIACIÓN	
					DEL EJERCICIO	ACUMULADAS
91305: Préstamo	2010		54.304,46			
	2011		338.505,59			
	2012		-			
TOTAL AGENTE		392.810,05	392.810,05	0,74	- 201.916,26	1.414,41
			-			
TOTAL AGENTE			-	-	-	-
			-			
TOTAL AGENTE			-		-	-
			-			
TOTAL AGENTE			-		-	-
TOTAL DESVIACIONES POSITIVAS						1.414,41
TOTAL DESVIACIONES NEGATIVAS					- 201.916,26	-

GASTOS CON FINANCIACIÓN AFECTADA

CÓDIGO: 10-9270-071
DESCRIPCIÓN: PARQUE MOBIL.- INVERSIÓN EN ELEMENTOS DE TRANSPORTE

A) DATOS GENERALES IDENTIFICATIVOS

FECHA DE INICIO:	01/01/2010	APLICACIONES PRESUPUESTARIAS:	AGENTES FINANCIADORES:
DURACIÓN:	1 AÑO	9270.62455	91305: Préstamo
COEF. FINANC. TOTAL:	1		

B) GESTIÓN DEL GASTO:

AÑO	GASTO PREVISTO	GASTO COMPROMETIDO	OBLIGACIONES RECONOCIDAS	GASTO PENDIENTE
2010			-	
2011			122.602,00	
2012			-	
	129.800,00	122.602,00	122.602,00	7.198,00

C) GESTIÓN DE LOS INGRESOS AFECTADOS:

AÑO	INGRESOS PREVISTOS	INGRESOS COMPROMETIDOS	DERECHOS RECONOCIDOS	INGRESOS PENDIENTES
2010			-	
2011			129.800,00	
2012			-	
	129.800,00	129.800,00	129.800,00	-

D) DESVIACIONES DE FINANCIACIÓN POR AGENTES:

IDENTIFICACIÓN AGENTE	AÑO	INGRESOS PREVISTOS	DERECHOS RECONOCIDOS	COEF. FINANC.	DESVIACIONES DE FINANCIACIÓN	
					DEL EJERCICIO	ACUMULADAS
91305: Préstamo	2010		-			
	2011		129.800,00			
	2012		-			
TOTAL AGENTE		129.800,00	129.800,00	1,00	-	7.198,00
			-			
TOTAL AGENTE			-	-	-	-
			-			
TOTAL AGENTE			-		-	-
			-			
TOTAL AGENTE			-		-	-
TOTAL DESVIACIONES POSITIVAS						7.198,00
TOTAL DESVIACIONES NEGATIVAS						-

GASTOS CON FINANCIACIÓN AFECTADA

CÓDIGO: 10-9270-074
DESCRIPCIÓN: PARQUE MOBIL.- INVERSIÓN DE REPOSICIÓN EN EDIFICIOS

A) DATOS GENERALES IDENTIFICATIVOS

FECHA DE INICIO:	01/01/2010	APLICACIONES PRESUPUESTARIAS:	AGENTES FINANCIADORES:
DURACIÓN:	1 AÑO	9270.63255	91305: Préstamo
COEF. FINANC. TOTAL:	1		

B) GESTIÓN DEL GASTO:

AÑO	GASTO PREVISTO	GASTO COMPROMETIDO	OBLIGACIONES RECONOCIDAS	GASTO PENDIENTE
2010			49.083,53	
2011			74.198,4	
2012			-	
	124.264,89	123.281,92	123.281,92	982,97

C) GESTIÓN DE LOS INGRESOS AFECTADOS:

AÑO	INGRESOS PREVISTOS	INGRESOS COMPROMETIDOS	DERECHOS RECONOCIDOS	INGRESOS PENDIENTES
2010			49.083,53	
2011			75.181,36	
2012			-	
	124.264,89	124.264,89	124.264,89	-

D) DESVIACIONES DE FINANCIACIÓN POR AGENTES:

IDENTIFICACIÓN AGENTE	AÑO	INGRESOS PREVISTOS	DERECHOS RECONOCIDOS	COEF. FINANC.	DESVIACIONES DE FINANCIACIÓN	
					DEL EJERCICIO	ACUMULADAS
91305: Préstamo	2010		49.083,53			
	2011		75.181,36			
	2012		-			
	TOTAL AGENTE	124.264,89	124.264,89	1,00	-	982,97
			-			
TOTAL AGENTE			-	-	-	-
			-			
TOTAL AGENTE			-		-	-
			-			
TOTAL AGENTE			-		-	-
TOTAL DESVIACIONES POSITIVAS						982,97
TOTAL DESVIACIONES NEGATIVAS						-

GASTOS CON FINANCIACIÓN AFECTADA

CÓDIGO: 10-1690-701
DESCRIPCIÓN: OUTROS SERVICIOS DE BENESTAR COMUNITARIO.- TRASFERENCIAS DE CAPITAL A CONCELLOS

A) DATOS GENERALES IDENTIFICATIVOS

FECHA DE INICIO:	01/01/2010	APLICACIONES PRESUPUESTARIAS:	AGENTES FINANCIADORES:
DURACIÓN:	1 AÑO	1690.76255	91305: Préstamo
COEF. FINANC. TOTAL:	0,98477597		

B) GESTIÓN DEL GASTO:

AÑO	GASTO PREVISTO	GASTO COMPROMETIDO	OBLIGACIONES RECONOCIDAS	GASTO PENDIENTE
2010			80.620,00	
2011			609.230,40	
2012			92.825,3	
	793.022,16	793.022,51	782.675,73	10.346,43

C) GESTIÓN DE LOS INGRESOS AFECTADOS:

AÑO	INGRESOS PREVISTOS	INGRESOS COMPROMETIDOS	DERECHOS RECONOCIDOS	INGRESOS PENDIENTES
2010			80.620,00	
2011			700.329,17	
2012			-	
	780.949,17	780.949,17	780.949,17	-

D) DESVIACIONES DE FINANCIACIÓN POR AGENTES:

IDENTIFICACIÓN AGENTE	AÑO	INGRESOS PREVISTOS	DERECHOS RECONOCIDOS	COEF. FINANC.	DESVIACIONES DE FINANCIACIÓN	
					DEL EJERCICIO	ACUMULADAS
91305: Préstamo	2010		80.620,00			
	2011		700.329,17			
	2012		-			
TOTAL AGENTE		780.949,17	780.949,17	0,98	- 91.412,15	10.188,92
			-			
TOTAL AGENTE			-	-	-	-
			-			
TOTAL AGENTE			-		-	-
			-			
TOTAL AGENTE			-		-	-
TOTAL DESVIACIONES POSITIVAS						10.188,92
TOTAL DESVIACIONES NEGATIVAS					- 91.412,15	-

GASTOS CON FINANCIACIÓN AFECTADA

CÓDIGO: 10-4320-701
DESCRIPCIÓN: ORDENACIÓN E PROMOCIÓN TURÍSTICA.- TRANSFERENCIAS DE CAPITAL A CONCELLOS

A) DATOS GENERALES IDENTIFICATIVOS

FECHA DE INICIO:	01/01/2010	APLICACIONES PRESUPUESTARIAS:	AGENTES FINANCIADORES:
DURACIÓN:	1 AÑO	4320.76255	91305: Préstamo
COEF. FINANC. TOTAL:	1		

B) GESTIÓN DEL GASTO:

AÑO	GASTO PREVISTO	GASTO COMPROMETIDO	OBLIGACIONES RECONOCIDAS	GASTO PENDIENTE
2010			20.000,00	
2011			54.678,00	
2012			-	
	79.678,00	79.678,00	74.678,00	5.000,00

C) GESTIÓN DE LOS INGRESOS AFECTADOS:

AÑO	INGRESOS PREVISTOS	INGRESOS COMPROMETIDOS	DERECHOS RECONOCIDOS	INGRESOS PENDIENTES
2010			20.000,00	
2011			59.678,00	
2012			-	
	79.678,00	79.678,00	79.678,00	-

D) DESVIACIONES DE FINANCIACIÓN POR AGENTES:

IDENTIFICACIÓN AGENTE	AÑO	INGRESOS PREVISTOS	DERECHOS RECONOCIDOS	COEF. FINANC.	DESVIACIONES DE FINANCIACIÓN	
					DEL EJERCICIO	ACUMULADAS
91305: Préstamo	2010		20.000,00			
	2011		59.678,00			
	2012		-			
TOTAL AGENTE		79.678,00	79.678,00	1,00	-	5.000,00
			-			
TOTAL AGENTE			-	-	-	-
			-			
TOTAL AGENTE			-		-	-
			-			
TOTAL AGENTE			-		-	-
TOTAL DESVIACIONES POSITIVAS					-	5.000,00
TOTAL DESVIACIONES NEGATIVAS					-	-

GASTOS CON FINANCIACIÓN AFECTADA

CÓDIGO: 10-4320-703
DESCRIPCIÓN: ORDENACIÓN E PROMOCIÓN TURÍSTICA.- OTRAS TRANSFERENCIAS

A) DATOS GENERALES IDENTIFICATIVOS

FECHA DE INICIO:	01/01/2010	APLICACIONES PRESUPUESTARIAS:	AGENTES FINANCIADORES:
DURACIÓN:	1 AÑO	4320.78955	91305: Préstamo
COEF. FINANC. TOTAL:	0,90639381		

B) GESTIÓN DEL GASTO:

AÑO	GASTO PREVISTO	GASTO COMPROMETIDO	OBLIGACIONES RECONOCIDAS	GASTO PENDIENTE
2010			-	
2011			-	
2012			27.581,8	
	27.581,83	27.581,83	27.581,83	-

C) GESTIÓN DE LOS INGRESOS AFECTADOS:

AÑO	INGRESOS PREVISTOS	INGRESOS COMPROMETIDOS	DERECHOS RECONOCIDOS	INGRESOS PENDIENTES
2010	2012		25.000,00	
2011			-	
2012	2011		-	
	25.000,00	25.000,00	25.000,00	-

D) DESVIACIONES DE FINANCIACIÓN POR AGENTES:

IDENTIFICACIÓN AGENTE	AÑO	INGRESOS PREVISTOS	DERECHOS RECONOCIDOS	COEF. FINANC.	DESVIACIONES DE FINANCIACIÓN	
					DEL EJERCICIO	ACUMULADAS
91305: Préstamo	2010		25.000,00			
	2011		-			
	2012		-			
TOTAL AGENTE		25.000,00	25.000,00	0,91	- 25.000,00	-
			-			
			-	-	-	-
			-			
TOTAL AGENTE			-		-	-
			-			
TOTAL AGENTE			-		-	-
TOTAL DESVIACIONES POSITIVAS						-
TOTAL DESVIACIONES NEGATIVAS					-	25.000,00

GASTOS CON FINANCIACIÓN AFECTADA

CÓDIGO: 10-4530-701
DESCRIPCIÓN: ESTRADAS.- TRASFERENCIAS DE CAPITAL A CONCELLOS

A) DATOS GENERALES IDENTIFICATIVOS

FECHA DE INICIO:	01/01/2010	APLICACIONES PRESUPUESTARIAS:	AGENTES FINANCIADORES:
DURACIÓN:	1 AÑO	4530.76255	60000:
COEF. FINANC. TOTAL:	1		91305: Préstamo

B) GESTIÓN DEL GASTO:

AÑO	GASTO PREVISTO	GASTO COMPROMETIDO	OBLIGACIONES RECONOCIDAS	GASTO PENDIENTE
2010			-	
2011			-	
2012			48.161,70	
	49.776,32	49.776,32	48.161,70	1.614,62

C) GESTIÓN DE LOS INGRESOS AFECTADOS:

AÑO	INGRESOS PREVISTOS	INGRESOS COMPROMETIDOS	DERECHOS RECONOCIDOS	INGRESOS PENDIENTES
2010			42.382,34	
2011			7.393,98	
2012			-	
	49.776,32	49.776,32	49.776,32	-

D) DESVIACIONES DE FINANCIACIÓN POR AGENTES:

IDENTIFICACIÓN AGENTE	AÑO	INGRESOS PREVISTOS	DERECHOS RECONOCIDOS	COEF. FINANC.	DESVIACIONES DE FINANCIACIÓN	
					DEL EJERCICIO	ACUMULADAS
60000:	2010		42.382,34			
	2011		-			
	2012		-			
TOTAL AGENTE		42.382,34	42.382,34	0,85	- 41.007,56	1.374,78
91305: Préstamo	2010		-			
	2011		7.393,98			
	2012		-			
		7.393,98	7.393,98	0,15	- 7.154,14	239,84
TOTAL AGENTE			-		-	-
TOTAL AGENTE			-		-	-
TOTAL DESVIACIONES POSITIVAS						1.614,62
TOTAL DESVIACIONES NEGATIVAS					- 48.161,70	-

GASTOS CON FINANCIACIÓN AFECTADA

CÓDIGO: CONV2010012
DESCRIPCIÓN: APORTACION FEDER A ASISTENCIA TECNICA DE AUDITORIAS OBRAS POL

A) DATOS GENERALES IDENTIFICATIVOS

FECHA DE INICIO:		APLICACIONES PRESUPUESTARIAS:	AGENTES FINANCIADORES:
DURACIÓN:		9310.22706	49105: FEDER
COEF. FINANC. TOTAL:	0,45430125	9200.2270655	

B) GESTIÓN DEL GASTO:

AÑO	GASTO PREVISTO	GASTO COMPROMETIDO	OBLIGACIONES RECONOCIDAS	GASTO PENDIENTE
2010			116.980,00	
2011			-	
2012			-	
	116.980,00	116.980,00	116.980,00	-

C) GESTIÓN DE LOS INGRESOS AFECTADOS:

AÑO	INGRESOS PREVISTOS	INGRESOS COMPROMETIDOS	DERECHOS RECONOCIDOS	INGRESOS PENDIENTES
2010			20.352,79	
2011			-	
2012			-	
	53.144,16	53.144,16	20.352,79	32.791,37

D) DESVIACIONES DE FINANCIACIÓN POR AGENTES:

IDENTIFICACIÓN AGENTE	AÑO	INGRESOS PREVISTOS	DERECHOS RECONOCIDOS	COEF. FINANC.	DESVIACIONES DE FINANCIACIÓN	
					DEL EJERCICIO	ACUMULADAS
49105: FEDER	2010		20.352,79			
	2011		-			
	2012		-			
TOTAL AGENTE		53.144,16	20.352,79	0,45	-	- 32.791,37
			-			
			-	-	-	-
			-			
TOTAL AGENTE			-		-	-
			-			
TOTAL AGENTE			-		-	-
TOTAL DESVIACIONES POSITIVAS						-
TOTAL DESVIACIONES NEGATIVAS						- 32.791,37

GASTOS CON FINANCIACIÓN AFECTADA**CÓDIGO:**

CONV2010013

DESCRIPCIÓN:

APORTACION DIRECCIÓN GENERAL DEL TESORO PARA FINANCIAR EXECUCIÓN SENTENZA S/ PLAN INUNDACIONES 2001 DE OBRAS DO CONCELLO DE SARRIA

A) DATOS GENERALES IDENTIFICATIVOS

FECHA DE INICIO:		APLICACIONES PRESUPUESTARIAS:	AGENTES FINANCIADORES:
DURACIÓN:		4530.46255	42095: Dirección general del Tesoro
COEF. FINANC. TOTAL:	1		

B) GESTIÓN DEL GASTO:

AÑO	GASTO PREVISTO	GASTO COMPROMETIDO	OBLIGACIONES RECONOCIDAS	GASTO PENDIENTE
2010			-	
2011			512.951,39	
2012			-	
	1.066.482,46	1.066.482,46	512.951,39	553.531,07

C) GESTIÓN DE LOS INGRESOS AFECTADOS:

AÑO	INGRESOS PREVISTOS	INGRESOS COMPROMETIDOS	DERECHOS RECONOCIDOS	INGRESOS PENDIENTES
2010			1.066.482,46	
2011			-	
2012			-	
	1.066.482,46	1.066.482,46	1.066.482,46	-

D) DESVIACIONES DE FINANCIACIÓN POR AGENTES:

IDENTIFICACIÓN AGENTE	AÑO	INGRESOS PREVISTOS	DERECHOS RECONOCIDOS	COEF. FINANC.	DESVIACIONES DE FINANCIACIÓN	
					DEL EJERCICIO	ACUMULADAS
42095: Dirección general del Tesoro	2010		1.066.482,46			
	2011		-			
	2012		-			
TOTAL AGENTE		1.066.482,46	1.066.482,46	1,00	-	553.531,07
			-			
			-	-	-	-
			-			
TOTAL AGENTE			-		-	-
			-			
TOTAL AGENTE			-		-	-
TOTAL DESVIACIONES POSITIVAS						553.531,07
TOTAL DESVIACIONES NEGATIVAS						-

GASTOS CON FINANCIACIÓN AFECTADA

CÓDIGO: POS2010
DESCRIPCIÓN: PLAN DE OBRAS Y SERVICIOS 2010

A) DATOS GENERALES IDENTIFICATIVOS

FECHA DE INICIO:	28/04/2010	APLICACIONES PRESUPUESTARIAS:	AGENTES FINANCIADORES:
DURACIÓN:		1510.6500055	72005 : MAP
COEF. FINANC. TOTAL:	0,95471086	1610.6500055	76205 : CONCELLOS
		3340.6500055	91305 : PRÉSTAMO
		4520.6500055	
		4530.6500055 1550.6500955	

B) GESTIÓN DEL GASTO:

AÑO	GASTO PREVISTO	GASTO COMPROMETIDO	OBLIGACIONES RECONOCIDAS	GASTO PENDIENTE
2010			930.463,82	
2011			5.253.662,9	
2012			151.262,4	
	6.380.064,17	6.380.064,17	6.335.389,17	44.675,00

C) GESTIÓN DE LOS INGRESOS AFECTADOS:

AÑO	INGRESOS PREVISTOS	INGRESOS COMPROMETIDOS	DERECHOS RECONOCIDOS	INGRESOS PENDIENTES
2010			827.880,21	
2011			5.164.812,12	
2012			76.086,69	
	6.091.116,53	6.091.116,53	6.068.779,02	22.337,51

D) DESVIACIONES DE FINANCIACIÓN POR AGENTES:

IDENTIFICACIÓN AGENTE	AÑO	INGRESOS PREVISTOS	DERECHOS RECONOCIDOS	COEF. FINANC.	DESVIACIONES DE FINANCIACIÓN		
					DEL EJERCICIO	ACUMULADAS	
72005 : MAP	2010		388.738,32				
	2011		2.601.737,08				
	2012		15.777,19				
TOTAL AGENTE		3.006.252,59	3.006.252,59	0,47	- 55.496,87	21.050,64	
76205 : CONCELLOS	2010		255.088,93				
	2011		932.909,73				
	2012		60.309,50				
TOTAL AGENTE		1.270.645,67	1.248.308,16	0,20	30.184,26	- 13.440,08	
91305 : PRÉSTAMO	2010		184.052,96				
	2011		1.630.165,31				
	2012		-				
TOTAL AGENTE		1.814.218,27	1.814.218,27	0,28	- 43.012,59	12.703,67	
TOTAL AGENTE			-		-	-	
TOTAL DESVIACIONES POSITIVAS						30.184,26	33.754,31
TOTAL DESVIACIONES NEGATIVAS						- 98.509,46	- 13.440,08

GASTOS CON FINANCIACIÓN AFECTADA**CÓDIGO:**

CONV2009001

DESCRIPCIÓN:

CONVENIO DEPUTACION-CAIXANOVA PARA ACADAR DESEMPEÑO AMBIENTAL MEDIANTE CONTROL IMPACTO ACTIVIDADES, PRODUCTOS E SERVICIOS SOBRE MEDIOAMBIENTE

A) DATOS GENERALES IDENTIFICATIVOS

FECHA DE INICIO:	19/12/2008	APLICACIONES PRESUPUESTARIAS:	AGENTES FINANCIADORES:
DURACIÓN:	Hasta 30-06-099	1720.2270655	47005: CAIXANOVA
COEF. FINANC. TOTAL:	1		

B) GESTIÓN DEL GASTO:

AÑO	GASTO PREVISTO	GASTO COMPROMETIDO	OBLIGACIONES RECONOCIDAS	GASTO PENDIENTE
2009			-	
2010			5.403,18	
2011			-	
2012			-	
	14.800,00	14.800,00	5.403,18	9.396,82

C) GESTIÓN DE LOS INGRESOS AFECTADOS:

AÑO	INGRESOS PREVISTOS	INGRESOS COMPROMETIDOS	DERECHOS RECONOCIDOS	INGRESOS PENDIENTES
2009			-	
2010			-	
2011			-	
2012			-	
	14.800,00	14.800,00	-	14.800,00

D) DESVIACIONES DE FINANCIACIÓN POR AGENTES:

IDENTIFICACIÓN AGENTE	AÑO	INGRESOS PREVISTOS	DERECHOS RECONOCIDOS	COEF. FINANC.	DESVIACIONES DE FINANCIACIÓN	
					DEL EJERCICIO	ACUMULADAS
47005: CAIXANOVA	2009		-			
	2010		-			
	2011		-			
	2012		-			
TOTAL AGENTE		14.800,00	-	1,00	-	- 5.403,18
			-			
TOTAL AGENTE			-	-	-	-
			-			
TOTAL AGENTE			-		-	-
			-			
TOTAL AGENTE			-		-	-
TOTAL DESVIACIONES POSITIVAS						-
TOTAL DESVIACIONES NEGATIVAS						- 5.403,18

GASTOS CON FINANCIACIÓN AFECTADA

CÓDIGO: CONV2009005
DESCRIPCIÓN: CONVENIO DEPUTACION-SERGAS PARA COBERTURA DE CARGAS NO COMPLEJO HOSPITALARIO "XERAL CALDE DE LUGO"

A) DATOS GENERALES IDENTIFICATIVOS

FECHA DE INICIO:	13/02/2009	APLICACIONES PRESUPUESTARIAS:	AGENTES FINANCIADORES:
DURACIÓN:	Hasta 31-12-09	412.150	45080: XUNTA DE GALICIA
COEF. FINANC. TOTAL:	1		

B) GESTIÓN DEL GASTO:

AÑO	GASTO PREVISTO	GASTO COMPROMETIDO	OBLIGACIONES RECONOCIDAS	GASTO PENDIENTE
2009			28.097,79	
2010			-	
2011			-	
2012			-	
	28.097,79	28.097,79	28.097,79	-

C) GESTIÓN DE LOS INGRESOS AFECTADOS:

AÑO	INGRESOS PREVISTOS	INGRESOS COMPROMETIDOS	DERECHOS RECONOCIDOS	INGRESOS PENDIENTES
2009			27.737,30	
2010			-	
2011			-	
2012			-	
	28.097,79	28.097,79	27.737,30	360,49

D) DESVIACIONES DE FINANCIACIÓN POR AGENTES:

IDENTIFICACIÓN AGENTE	AÑO	INGRESOS PREVISTOS	DERECHOS RECONOCIDOS	COEF. FINANC.	DESVIACIONES DE FINANCIACIÓN	
					DEL EJERCICIO	ACUMULADAS
45080: XUNTA DE GALICIA	2009		27.737,30			
	2010		-			
	2011		-			
	2012		-			
TOTAL AGENTE		28.097,79	27.737,30	1	-	- 360,49
			-			
TOTAL AGENTE			-	-	-	-
			-			
TOTAL AGENTE			-		-	-
			-			
TOTAL AGENTE			-		-	-
TOTAL DESVIACIONES POSITIVAS						-
TOTAL DESVIACIONES NEGATIVAS						- 360,49

GASTOS CON FINANCIACIÓN AFECTADA

CÓDIGO: CONV200911
DESCRIPCIÓN: PLAN CANON HIDROELECTRICO CONCELLO CHANTADA (ANUALIDADE 2009)

A) DATOS GENERALES IDENTIFICATIVOS

FECHA DE INICIO:		APLICACIONES PRESUPUESTARIAS:	AGENTES FINANCIADORES:
DURACIÓN:		1690.6500555	91305: PRESTAMO
COEF. FINANC. TOTAL:	1		

B) GESTIÓN DEL GASTO:

AÑO	GASTO PREVISTO	GASTO COMPROMETIDO	OBLIGACIONES RECONOCIDAS	GASTO PENDIENTE
2009			-	
2010			785.345,0	
2011			758.147,0	
2012			-	
	1.649.802,74	1.543.491,95	1.543.491,95	106.310,79

C) GESTIÓN DE LOS INGRESOS AFECTADOS:

AÑO	INGRESOS PREVISTOS	INGRESOS COMPROMETIDOS	DERECHOS RECONOCIDOS	INGRESOS PENDIENTES
2009			-	
2010			614.346,94	
2011			1.035.455,80	
2012			-	
	1.649.802,74	1.649.802,74	1.649.802,74	-

D) DESVIACIONES DE FINANCIACIÓN POR AGENTES:

IDENTIFICACIÓN AGENTE	AÑO	INGRESOS PREVISTOS	DERECHOS RECONOCIDOS	COEF. FINANC.	DESVIACIONES DE FINANCIACIÓN	
					DEL EJERCICIO	ACUMULADAS
91305: PRESTAMO	2009		-			
	2010		614.346,94			
	2011		1.035.455,80			
	2012		-			
TOTAL AGENTE		1.649.802,74	1.649.802,74	1	-	106.310,79
			-			
TOTAL AGENTE			-	-	-	-
			-			
TOTAL AGENTE			-		-	-
			-			
TOTAL AGENTE			-		-	-
TOTAL DESVIACIONES POSITIVAS						106.310,79
TOTAL DESVIACIONES NEGATIVAS						-

GASTOS CON FINANCIACIÓN AFECTADA**CÓDIGO:**

CONV200912

DESCRIPCIÓN:

PLAN CANON HIDROELECTRICO CONCELLOS AFECTADOS (ANUALIDADE 2009)

A) DATOS GENERALES IDENTIFICATIVOS

FECHA DE INICIO:		APLICACIONES PRESUPUESTARIAS:	AGENTES FINANCIADORES:
DURACIÓN:		1690.6500555	91305: PRESTAMO
COEF. FINANC. TOTAL:	1		

B) GESTIÓN DEL GASTO:

AÑO	GASTO PREVISTO	GASTO COMPROMETIDO	OBLIGACIONES RECONOCIDAS	GASTO PENDIENTE
2009			-	
2010			4.433,99	
2011			1.998.574,8	
2012			-	
	2.032.958,79	2.003.008,76	2.003.008,76	29.950,03

C) GESTIÓN DE LOS INGRESOS AFECTADOS:

AÑO	INGRESOS PREVISTOS	INGRESOS COMPROMETIDOS	DERECHOS RECONOCIDOS	INGRESOS PENDIENTES
2009			-	
2010			-	
2011			2.032.958,79	
2012			-	
	2.032.958,79	2.032.958,79	2.032.958,79	-

D) DESVIACIONES DE FINANCIACIÓN POR AGENTES:

IDENTIFICACIÓN AGENTE	AÑO	INGRESOS PREVISTOS	DERECHOS RECONOCIDOS	COEF. FINANC.	DESVIACIONES DE FINANCIACIÓN	
					DEL EJERCICIO	ACUMULADAS
91305: PRESTAMO	2009		-			
	2010		-			
	2011		2.032.958,79			
	2012		-			
TOTAL AGENTE		2.032.958,79	2.032.958,79	1	-	29.950,03
			-			
TOTAL AGENTE			-	-	-	-
			-			
TOTAL AGENTE			-		-	-
			-			
TOTAL AGENTE			-		-	-
TOTAL DESVIACIONES POSITIVAS						29.950,03
TOTAL DESVIACIONES NEGATIVAS						-

GASTOS CON FINANCIACIÓN AFECTADA**CÓDIGO:**

CONV2009022

DESCRIPCIÓN:

PROTECCION E MELLORA DE MEDIO AMBIENTE. PROGRAMA LUGO O2. ANUALIDADE 2009

A) DATOS GENERALES IDENTIFICATIVOS

FECHA DE INICIO:		APLICACIONES PRESUPUESTARIAS:	AGENTES FINANCIADORES:
DURACIÓN:		1720.62755	79105: FEDER
COEF. FINANC. TOTAL:	0,7	1720.1600055	

B) GESTIÓN DEL GASTO:

AÑO	GASTO PREVISTO	GASTO COMPROMETIDO	OBLIGACIONES RECONOCIDAS	GASTO PENDIENTE
2009			318.279,01	
2010			528.146,67	
2011			699.685,7	
2012			28.215,3	
	1.574.326,71	1.574.326,71	1.574.326,71	-

C) GESTIÓN DE LOS INGRESOS AFECTADOS:

AÑO	INGRESOS PREVISTOS	INGRESOS COMPROMETIDOS	DERECHOS RECONOCIDOS	INGRESOS PENDIENTES
2009			-	
2010			541.357,40	
2011			491.404,29	
2012			66.985,44	
	1.101.448,93	1.101.448,93	1.099.747,13	1.701,80

D) DESVIACIONES DE FINANCIACIÓN POR AGENTES:

IDENTIFICACIÓN AGENTE	AÑO	INGRESOS PREVISTOS	DERECHOS RECONOCIDOS	COEF. FINANC.	DESVIACIONES DE FINANCIACIÓN		
					DEL EJERCICIO	ACUMULADAS	
79105: FEDER	2009		-				
	2010		541.357,40				
	2011		491.404,29				
	2012		66.985,44				
TOTAL AGENTE		1.101.448,93	1.099.747,13	0,70	47.245,12	- 1.701,80	
			-				
TOTAL AGENTE			-	-	-	-	
			-				
			-				
			-				
TOTAL AGENTE			-		-	-	
TOTAL DESVIACIONES POSITIVAS						47.245,12	-
TOTAL DESVIACIONES NEGATIVAS						-	- 1.701,80

GASTOS CON FINANCIACIÓN AFECTADA**CÓDIGO:**

CONV2009023

DESCRIPCIÓN:

CONVENIO CONCELLO BECERREA-DEPUTACION PARA "CONSTRUCCIÓN PISCINAS MUNICIPAIS EN BECERREA"

A) DATOS GENERALES IDENTIFICATIVOS

FECHA DE INICIO:		APLICACIONES PRESUPUESTARIAS:		AGENTES FINANCIADORES:	
DURACIÓN:		3410.60955		91305 : PRÉSTAMO	
COEF. FINANC. TOTAL:	1				

B) GESTIÓN DEL GASTO:

AÑO	GASTO PREVISTO	GASTO COMPROMETIDO	OBLIGACIONES RECONOCIDAS	GASTO PENDIENTE
2009			214.274,00	
2010			213.183,10	
2011			235.201,24	
2012			287.778,86	
	999.707,96	971.886,21	950.437,20	49.270,76

C) GESTIÓN DE LOS INGRESOS AFECTADOS:

AÑO	INGRESOS PREVISTOS	INGRESOS COMPROMETIDOS	DERECHOS RECONOCIDOS	INGRESOS PENDIENTES
2009			214.274,00	
2010			213.183,10	
2011			562.542,90	
2012			-	
	990.000,00	990.000,00	990.000,00	-

D) DESVIACIONES DE FINANCIACIÓN POR AGENTES:

IDENTIFICACIÓN AGENTE	AÑO	INGRESOS PREVISTOS	DERECHOS RECONOCIDOS	COEF. FINANC.	DESVIACIONES DE FINANCIACIÓN	
					DEL EJERCICIO	ACUMULADAS
91305 : PRÉSTAMO	2009		214.274,00			
	2010		213.183,10			
	2011		562.542,90			
	2012		-			
TOTAL AGENTE		990.000,00	990.000,00	0,99	- 284.984,30	48.792,30
			-			
TOTAL AGENTE			-	-	-	-
			-			
			-			
TOTAL AGENTE			-		-	-
TOTAL DESVIACIONES POSITIVAS						48.792,30
TOTAL DESVIACIONES NEGATIVAS					- 284.984,30	-

GASTOS CON FINANCIACIÓN AFECTADA

CÓDIGO: CONV2009024
DESCRIPCIÓN: CONVENIO CONCELLO BÓVEDA-DEPUTACIÓN PARA "CONSTRUCCIÓN PISCINAS MUNICIPAIS EN BOVEDA"

A) DATOS GENERALES IDENTIFICATIVOS

FECHA DE INICIO:		APLICACIONES PRESUPUESTARIAS:	AGENTES FINANCIADORES:
DURACIÓN:		3410.60955	91305 : PRÉSTAMO
COEF. FINANC. TOTAL:	0,2136448		

B) GESTIÓN DEL GASTO:

AÑO	GASTO PREVISTO	GASTO COMPROMETIDO	OBLIGACIONES RECONOCIDAS	GASTO PENDIENTE
2009			-	
2010			-	
2011			-	
2012			-	
	351.050,00	-	-	351.050,00

C) GESTIÓN DE LOS INGRESOS AFECTADOS:

AÑO	INGRESOS PREVISTOS	INGRESOS COMPROMETIDOS	DERECHOS RECONOCIDOS	INGRESOS PENDIENTES
2009			-	
2010			-	
2011			75.000,00	
2012			-	
	75.000,00	75.000,00	75.000,00	-

D) DESVIACIONES DE FINANCIACIÓN POR AGENTES:

IDENTIFICACIÓN AGENTE	AÑO	INGRESOS PREVISTOS	DERECHOS RECONOCIDOS	COEF. FINANC.	DESVIACIONES DE FINANCIACIÓN	
					DEL EJERCICIO	ACUMULADAS
91305 : PRÉSTAMO	2009		-			
	2010		-			
	2011		75.000,00			
	2012		-			
TOTAL AGENTE		75.000,00	75.000,00	0,21	-	75.000,00
			-			
TOTAL AGENTE			-	-	-	-
			-			
			-			
TOTAL AGENTE			-		-	-
TOTAL DESVIACIONES POSITIVAS						75.000,00
TOTAL DESVIACIONES NEGATIVAS						-

GASTOS CON FINANCIACIÓN AFECTADA

CÓDIGO: CONV2009025
DESCRIPCIÓN: CONVENIO CONCELLO PASTORIZA-DEPUTACIÓN PARA "CONSTRUCCIÓN CENTRO DEPORTIVO CON PISCINA CLIMATIZADA"

A) DATOS GENERALES IDENTIFICATIVOS

FECHA DE INICIO:		APLICACIONES PRESUPUESTARIAS:	AGENTES FINANCIADORES:
DURACIÓN:		3410.60955	91305 : PRÉSTAMO
COEF. FINANC. TOTAL:	1		

B) GESTIÓN DEL GASTO:

AÑO	GASTO PREVISTO	GASTO COMPROMETIDO	OBLIGACIONES RECONOCIDAS	GASTO PENDIENTE
2009			-	
2010			512.197,69	
2011			832.849,06	
2012			147.921,24	
	1.492.967,99	1.492.967,99	1.492.967,99	-

C) GESTIÓN DE LOS INGRESOS AFECTADOS:

AÑO	INGRESOS PREVISTOS	INGRESOS COMPROMETIDOS	DERECHOS RECONOCIDOS	INGRESOS PENDIENTES
2009			-	
2010			1.077.137,86	
2011			415.830,13	
2012			-	
	1.492.967,99	1.492.967,99	1.492.967,99	-

D) DESVIACIONES DE FINANCIACIÓN POR AGENTES:

IDENTIFICACIÓN AGENTE	AÑO	INGRESOS PREVISTOS	DERECHOS RECONOCIDOS	COEF. FINANC.	DESVIACIONES DE FINANCIACIÓN	
					DEL EJERCICIO	ACUMULADAS
91305 : PRÉSTAMO	2009		-			
	2010		1.077.137,86			
	2011		415.830,13			
	2012		-			
TOTAL AGENTE		1.492.967,99	1.492.967,99	1,00	- 147.921,24	-
			-			
TOTAL AGENTE			-	-	-	-
			-			
			-			
			-			
TOTAL AGENTE			-		-	-
TOTAL DESVIACIONES POSITIVAS						-
TOTAL DESVIACIONES NEGATIVAS					-	147.921,24

GASTOS CON FINANCIACIÓN AFECTADA

CÓDIGO: POS2009
DESCRIPCIÓN: PLAN DE OBRAS Y SERVICIOS 2009

A) DATOS GENERALES IDENTIFICATIVOS

FECHA DE INICIO:	APLICACIONES PRESUPUESTARIAS:		AGENTES FINANCIADORES:
DURACIÓN:	1510.76255	3410.76255	72005 : MAP
COEF. FINANC. TOTAL: 0,7075856	1550.76255	4530.60555	76205 : CONCELLOS
	1610.6500055	4530.76255	
	1610.76255	4520.76255	
	3340.76255	1620.76255	

B) GESTIÓN DEL GASTO:

AÑO	GASTO PREVISTO	GASTO COMPROMETIDO	OBLIGACIONES RECONOCIDAS	GASTO PENDIENTE
2009			784.383,28	
2010			4.163.731,02	
2011			1.382.363,80	
2012			42.291,16	
	6.372.769,26	6.372.769,26	6.372.769,26	-

C) GESTIÓN DE LOS INGRESOS AFECTADOS:

AÑO	INGRESOS PREVISTOS	INGRESOS COMPROMETIDOS	DERECHOS RECONOCIDOS	INGRESOS PENDIENTES
2009			2.084.438,33	
2010			1.897.550,53	
2011			519.893,38	
2012			50.788,76	
	4.451.093,48	4.451.093,48	4.451.093,48	-

D) DESVIACIONES DE FINANCIACIÓN POR AGENTES:

IDENTIFICACIÓN AGENTE	AÑO	INGRESOS PREVISTOS	DERECHOS RECONOCIDOS	COEF. FINANC.	DESVIACIONES DE FINANCIACIÓN	
					DEL EJERCICIO	ACUMULADAS
72005 : MAP	2009		1.888.300,84			
	2010		667.885,07			
	2011		332.654,61			
	2012		- 61.361,55			
	TOTAL AGENTE		2.827.478,97	2.827.478,97	0,44	- 80.125,35
76205 : CONCELLOS	2009		196.137,49			
	2010		1.229.665,46			
	2011		187.238,77			
	2012		10.572,79			
	TOTAL AGENTE		1.623.614,51	1.623.614,51	0,25	- 201,89
			-			
TOTAL AGENTE			-		-	-
			-			
TOTAL AGENTE			-		-	-
TOTAL DESVIACIONES POSITIVAS						-
TOTAL DESVIACIONES NEGATIVAS						- 80.327,24

GASTOS CON FINANCIACIÓN AFECTADA

CÓDIGO: CONV2008002
DESCRIPCIÓN: PLAN CANON HIDROELECTRICO CHANTADA

A) DATOS GENERALES IDENTIFICATIVOS

FECHA DE INICIO:		APLICACIONES PRESUPUESTARIAS:	AGENTES FINANCIADORES:
DURACIÓN:		1690.6500555	91305 : PRESTAMO BCLE
COEF. FINANC. TOTAL:	1		

B) GESTIÓN DEL GASTO:

AÑO	GASTO PREVISTO	GASTO COMPROMETIDO	OBLIGACIONES RECONOCIDAS	GASTO PENDIENTE
2008			-	
2009			590.574,48	
2010			564.340,85	
2011			153.073,98	
2012			101.468,36	
	1.649.802,74	1.471.973,85	1.409.457,67	240.345,07

C) GESTIÓN DE LOS INGRESOS AFECTADOS:

AÑO	INGRESOS PREVISTOS	INGRESOS COMPROMETIDOS	DERECHOS RECONOCIDOS	INGRESOS PENDIENTES
2008			-	
2009			590.574,48	
2010			1.059.228,26	
2011			-	
2012			-	
	1.649.802,74	1.649.802,74	1.649.802,74	-

D) DESVIACIONES DE FINANCIACIÓN POR AGENTES:

IDENTIFICACIÓN AGENTE	AÑO	INGRESOS PREVISTOS	DERECHOS RECONOCIDOS	COEF. FINANC.	DESVIACIONES DE FINANCIACIÓN	
					DEL EJERCICIO	ACUMULADAS
91305 : PRESTAMO BCLE	2008		-			
	2009		590.574,48			
	2010		1.059.228,26			
	2011		-			
	2012		-			
	TOTAL AGENTE		1.649.802,74	1.649.802,74	1,00	- 101.468,36
			-			
TOTAL AGENTE			-	-	-	-
			-			
TOTAL AGENTE			-		-	-
			-			
TOTAL AGENTE			-		-	-
TOTAL DESVIACIONES POSITIVAS						240.345,07
TOTAL DESVIACIONES NEGATIVAS					- 101.468,36	-

GASTOS CON FINANCIACIÓN AFECTADA

CÓDIGO: CONV2008003
DESCRIPCIÓN: PLAN CANON HIDROELECTRICO OTROS CONCELLOS AFECTADOS

A) DATOS GENERALES IDENTIFICATIVOS

FECHA DE INICIO:	APLICACIONES PRESUPUESTARIAS:	AGENTES FINANCIADORES:
DURACIÓN:	1650.6500055	910305 : PRESTAMO BCLE
COEF. FINANC. TOTAL: 1		

B) GESTIÓN DEL GASTO:

AÑO	GASTO PREVISTO	GASTO COMPROMETIDO	OBLIGACIONES RECONOCIDAS	GASTO PENDIENTE
2008			-	
2009			-	
2010			955.452,73	
2011			840.648,19	
2012			182.529,91	
	2.032.958,78	2.032.639,19	1.978.630,83	54.327,95

C) GESTIÓN DE LOS INGRESOS AFECTADOS:

AÑO	INGRESOS PREVISTOS	INGRESOS COMPROMETIDOS	DERECHOS RECONOCIDOS	INGRESOS PENDIENTES
2008			-	
2009			-	
2010			2.032.958,78	
2011			-	
2012			-	
	2.032.958,78	2.032.958,78	2.032.958,78	-

D) DESVIACIONES DE FINANCIACIÓN POR AGENTES:

IDENTIFICACIÓN AGENTE	AÑO	INGRESOS PREVISTOS	DERECHOS RECONOCIDOS	COEF. FINANC.	DESVIACIONES DE FINANCIACIÓN	
					DEL EJERCICIO	ACUMULADAS
910305 : PRESTAMO BCLE	2008		-			
	2009		-			
	2010		2.032.958,78			
	2011		-			
	2012		-			
TOTAL AGENTE		2.032.958,78	2.032.958,78	1,00	- 182.529,91	54.327,95
			-			
TOTAL AGENTE			-	-	-	-
			-			
TOTAL AGENTE			-		-	-
			-			
TOTAL AGENTE			-		-	-
TOTAL DESVIACIONES POSITIVAS						54.327,95
TOTAL DESVIACIONES NEGATIVAS					- 182.529,91	-

GASTOS CON FINANCIACIÓN AFECTADA

CÓDIGO: CONV2008016
DESCRIPCIÓN: PROTECCION E MELLORA DO MEDIO AMBIENTE PROGRAMA LUGO 02

A) DATOS GENERALES IDENTIFICATIVOS

FECHA DE INICIO:	19/12/2008	APLICACIONES PRESUPUESTARIAS:	AGENTES FINANCIADORES:
DURACIÓN:	HASTA 2010	1720.2270655	79105 : FEDER
COEF. FINANC. TOTAL:	0,6970572	1720.62755	
		1720.1600055	
		1720.627	

B) GESTIÓN DEL GASTO:

AÑO	GASTO PREVISTO	GASTO COMPROMETIDO	OBLIGACIONES RECONOCIDAS	GASTO PENDIENTE
2008			-	
2009			866.182,05	
2010			378.390,97	
2011			173.489,64	
2012			31.483,72	
	1.453.701,18	1.453.701,18	1.449.546,38	4.154,80

C) GESTIÓN DE LOS INGRESOS AFECTADOS:

AÑO	INGRESOS PREVISTOS	INGRESOS COMPROMETIDOS	DERECHOS RECONOCIDOS	INGRESOS PENDIENTES
2008			-	
2009			-	
2010			482.877,93	
2011			493.123,59	
2012			35.851,76	
	1.013.312,87	1.013.312,87	1.011.853,28	1.459,59

D) DESVIACIONES DE FINANCIACIÓN POR AGENTES:

IDENTIFICACIÓN AGENTE	AÑO	INGRESOS PREVISTOS	DERECHOS RECONOCIDOS	COEF. FINANC.	DESVIACIONES DE FINANCIACIÓN	
					DEL EJERCICIO	ACUMULADAS
79000 :	2008		-			
	2009		-			
	2010		482.877,93			
	2011		493.123,59			
	2012		35.851,76			
	TOTAL AGENTE	1.013.312,87	1.011.853,28	0,70	13.905,81	1.436,54
			-			
	TOTAL AGENTE		-	-	-	-
			-			
	TOTAL AGENTE		-		-	-
			-			
	TOTAL AGENTE		-		-	-
					13.905,81	1.436,54
					-	-

GASTOS CON FINANCIACIÓN AFECTADA

CÓDIGO: POS2008
DESCRIPCIÓN: PLAN DE OBRAS Y SERVICIOS 2008

A) DATOS GENERALES IDENTIFICATIVOS

FECHA DE INICIO:	25/03/2008	APLICACIONES PRESUPUESTARIAS:		AGENTES FINANCIADORES:
DURACIÓN:		1510.76255	5111.60599	72005 : MAP
COEF. FINANC. TOTAL:	0,709	441.76299	4530.76255	76205 : CONCELLOS
		443.76299	4520.76255	
		445.76299		
		3340.76255		

B) GESTIÓN DEL GASTO:

AÑO	GASTO PREVISTO	GASTO COMPROMETIDO	OBLIGACIONES RECONOCIDAS	GASTO PENDIENTE
2008			504.979,53	
2009			5.491.150,6	
2010			342.878,5	
2011			74.244,8	
2012			-	
	6.413.253,39	6.413.253,39	6.413.253,39	-

C) GESTIÓN DE LOS INGRESOS AFECTADOS:

AÑO	INGRESOS PREVISTOS	INGRESOS COMPROMETIDOS	DERECHOS RECONOCIDOS	INGRESOS PENDIENTES
2008			2.398.269,97	
2009			1.988.773,21	
2010			164.466,24	
2011			36.903,41	
2012			9.786,15	
	4.524.392,16	4.524.392,16	4.524.392,16	-

D) DESVIACIONES DE FINANCIACIÓN POR AGENTES:

IDENTIFICACIÓN AGENTE	AÑO	INGRESOS PREVISTOS	DERECHOS RECONOCIDOS	COEF. FINANC.	DESVIACIONES DE FINANCIACIÓN	
					DEL EJERCICIO	ACUMULADAS
72005 : MAP	2008		2.263.011,41			
	2009		681.243,25			
	2010		33.864,55			
	2011		88.270,58			
	2012		9.786,15			
TOTAL AGENTE		2.899.634,78	2.899.634,78	0,45	9.786,15	-
76205 : CONCELLOS	2008		135.258,56			
	2009		1.307.529,96			
	2010		130.601,69			
	2011		51.367,17			
	2012		-			
TOTAL AGENTE		1.624.757,38	1.624.757,38	0,25	-	-
			-			
TOTAL AGENTE			-		-	-
			-			
TOTAL AGENTE			-		-	-
TOTAL DESVIACIONES POSITIVAS					9.786,15	-
TOTAL DESVIACIONES NEGATIVAS					-	-

GASTOS CON FINANCIACIÓN AFECTADA

CÓDIGO: CONV2007005
DESCRIPCIÓN: PLAN ACCESIBILIDAD (ELIM.BARRERAS ARQ.,URBN....) EN MEIRA Y SAMOS

A) DATOS GENERALES IDENTIFICATIVOS

FECHA DE INICIO:	29/03/2007	APLICACIONES PRESUPUESTARIAS:	AGENTES FINANCIADORES:
DURACIÓN:	2 MESES	3136.227	42090: IMSERSO Y FEDER
COEF. FINANC. TOTAL:	0,89		48050: FUNDACIÓN ONCE

B) GESTIÓN DEL GASTO:

AÑO	GASTO PREVISTO	GASTO COMPROMETIDO	OBLIGACIONES RECONOCIDAS	GASTO PENDIENTE
2007			-	
2008			33.300,00	
2009			-	
2010			-	
	33.300,00	33.300,00	33.300,00	-

C) GESTIÓN DE LOS INGRESOS AFECTADOS:

AÑO	INGRESOS PREVISTOS	INGRESOS COMPROMETIDOS	DERECHOS RECONOCIDOS	INGRESOS PENDIENTES
2007			30.340,00	
2008			-	
2009			-	
2010			3.034,00	
	29.637,00	29.637,00	27.306,00	2.331,00

D) DESVIACIONES DE FINANCIACIÓN POR AGENTES:

IDENTIFICACIÓN AGENTE	AÑO	INGRESOS PREVISTOS	DERECHOS RECONOCIDOS	COEF. FINANC.	DESVIACIONES DE FINANCIACIÓN		
					DEL EJERCICIO	ACUMULADAS	
42001: IMSERSO Y FEDER	2007		30.340,00				
	2008		-				
	2009		-				
	2010		3.034,00				
	TOTAL AGENTE		27.306,00	27.306,00	0,82	-	-
480: FUNDACION ONCE	2007		-				
	2008		-				
	2009		-				
	TOTAL AGENTE		2.331,00	-	0,07	-	- 2.331,00
			-				
TOTAL AGENTE			-		-	-	
			-				
TOTAL AGENTE			-		-	-	
TOTAL DESVIACIONES POSITIVAS						-	-
TOTAL DESVIACIONES NEGATIVAS						-	- 2.331,00

GASTOS CON FINANCIACIÓN AFECTADA

CÓDIGO: CONV2006001
DESCRIPCIÓN: CONV. REALIZACIÓN PROYECTO OBRAS ACCESIBILIDAD

A) DATOS GENERALES IDENTIFICATIVOS

FECHA DE INICIO:	12/02/2005	APLICACIONES PRESUPUESTARIAS:	AGENTES FINANCIADORES:
DURACIÓN:	HASTA 31/12/06	3136.22799	42001 : IMSERSO
COEF. FINANC. TOTAL:	0,93		46251 : AYTO. LORENZANA 46251 : AYTO. MONDOÑEDO

B) GESTIÓN DEL GASTO:

AÑO	GASTO PREVISTO	GASTO COMPROMETIDO	OBLIGACIONES RECONOCIDAS	GASTO PENDIENTE
2006			-	
2007			-	
2008			-	
2009			-	
2012			-	
	105.799,28	105.799,28	-	105.799,28

C) GESTIÓN DE LOS INGRESOS AFECTADOS:

AÑO	INGRESOS PREVISTOS	INGRESOS COMPROMETIDOS	DERECHOS RECONOCIDOS	INGRESOS PENDIENTES
2006			54.355,00	
2007			-	
2008			-	
2009			-	
2012			54.355,00	
	89.157,05	89.157,05	-	89.157,05

D) DESVIACIONES DE FINANCIACIÓN POR AGENTES:

IDENTIFICACIÓN AGENTE	AÑO	INGRESOS PREVISTOS	DERECHOS RECONOCIDOS	COEF. FINANC.	DESVIACIONES DE FINANCIACIÓN	
					DEL EJERCICIO	ACUMULADAS
IMSERSO	2006		54.355,00			
	2007		-			
	2008		-			
	2009		-			
	2012		-	54.355,00		
TOTAL AGENTE		48.128,09	-	0,45	-	54.355,00
AYTO. LORENZANA	2006		-			
	2007		-			
	2008		-			
	2009		-			
TOTAL AGENTE		20.514,48	-	0,1939	-	-
AYTO. MONDOÑEDO	2006		-			
	2007		-			
	2008		-			
	2009		-			
TOTAL AGENTE		20.514,48	-	0,19	-	-
TOTAL AGENTE					-	-
TOTAL DESVIACIONES POSITIVAS						-
TOTAL DESVIACIONES NEGATIVAS					-	54.355,00

GASTOS CON FINANCIACIÓN AFECTADA

CÓDIGO: CONV2005005
DESCRIPCIÓN: POTENCIACIÓN DEL DEPORTE DE BASE

A) DATOS GENERALES IDENTIFICATIVOS

FECHA DE INICIO:	30/07/2005	APLICACIONES PRESUPUESTARIAS:	AGENTES FINANCIADORES:
DURACIÓN:	12 MESES	4522.48900	48050:FUNDACION CAIXA GALICIA-CLAUDIO SAN MARTIN
COEF. FINANC. TOTAL:	1,00		

B) GESTIÓN DEL GASTO:

AÑO	GASTO PREVISTO	GASTO COMPROMETIDO	OBLIGACIONES RECONOCIDAS	GASTO PENDIENTE
2005			150.253,00	
2006			-	
2007			-	
2008			-	
2009			-	
	150.253,00	150.253,00	150.253,00	-

C) GESTIÓN DE LOS INGRESOS AFECTADOS:

AÑO	INGRESOS PREVISTOS	INGRESOS COMPROMETIDOS	DERECHOS RECONOCIDOS	INGRESOS PENDIENTES
2005			135.227,70	
2006			-	
2007			-	
2008			-	
2009			-	
	150.253,00	150.253,00	135.227,70	15.025,30

D) DESVIACIONES DE FINANCIACIÓN POR AGENTES:

IDENTIFICACIÓN AGENTE	AÑO	INGRESOS PREVISTOS	DERECHOS RECONOCIDOS	COEF. FINANC.	DESVIACIONES DE FINANCIACIÓN	
					DEL EJERCICIO	ACUMULADAS
48050:FUNDACION CAIXA GALICIA-CLAUDIO SAN MARTIN	2005		135.227,70			
	...		-			
	2008		-			
	2009		-			
	2010		-			
TOTAL AGENTE		150.253,00	135.227,70	1,00	-	- 15.025,30
TOTAL AGENTE						
TOTAL AGENTE			-	-	-	-
TOTAL AGENTE						
TOTAL AGENTE			-		-	-
TOTAL DESVIACIONES POSITIVAS						-
TOTAL DESVIACIONES NEGATIVAS						- 15.025,30

GASTOS CON FINANCIACIÓN AFECTADA

CÓDIGO: CONV2005012
DESCRIPCIÓN: ACTUALIZACIÓN DE LA ENCUESTA DE INFRAESTRUCTURA Y EQUIPAMIENTO LOCAL. FASE 2005-2006

A) DATOS GENERALES IDENTIFICATIVOS

FECHA DE INICIO:	04/05/2005	APLICACIONES PRESUPUESTARIAS:	AGENTES FINANCIADORES:
DURACIÓN:	HASTA 31/12/06	551.22799	72051: ESTADO
COEF. FINANC. TOTAL:	0,79		79051: FEDER

B) GESTIÓN DEL GASTO:

AÑO	GASTO PREVISTO	GASTO COMPROMETIDO	OBLIGACIONES RECONOCIDAS	GASTO PENDIENTE
2005			-	
2006			84.000,00	
2007			21.000,0	
2008			-	
2009			-	
2010			-	
	105.000,00	105.000,00	105.000,00	-

C) GESTIÓN DE LOS INGRESOS AFECTADOS:

AÑO	INGRESOS PREVISTOS	INGRESOS COMPROMETIDOS	DERECHOS RECONOCIDOS	INGRESOS PENDIENTES
2005			19.318,00	
2006			17.697,21	
2007			-	
2008			30.837,24	
2009			-	
2010			-	
	82.685,88	82.685,88	67.852,45	14.833,43

D) DESVIACIONES DE FINANCIACIÓN POR AGENTES:

IDENTIFICACIÓN AGENTE	AÑO	INGRESOS PREVISTOS	DERECHOS RECONOCIDOS	COEF. FINANC.	DESVIACIONES DE FINANCIACIÓN		
					DEL EJERCICIO	ACUMULADAS	
72051: ESTADO	2005		19.318,00				
	2006		17.697,21				
	...		-				
	2009		-				
	2010		-				
TOTAL AGENTE		37.015,21	37.015,21	0,35	-	-	
79051: FEDER	2005		-				
	...		-				
	2008		30.837,24				
	2009		-				
	2010		-				
TOTAL AGENTE		45.670,67	30.837,24	0,43	-	- 14.833,43	
TOTAL AGENTE			-		-	-	
TOTAL DESVIACIONES POSITIVAS						-	-
TOTAL DESVIACIONES NEGATIVAS						-	- 14.833,43

GASTOS CON FINANCIACIÓN AFECTADA

CÓDIGO: PROYSING04001
DESCRIPCIÓN: PROYECTO SINGULAR: HABILITACION INTERIOR DE LA CUEVA DEL REI CINTOLO

A) DATOS GENERALES IDENTIFICATIVOS

FECHA DE INICIO:	23-02-04	APLICACIONES PRESUPUESTARIAS:	AGENTES FINANCIADORES:
DURACIÓN:		4511.60599	720: MAP
COEF. FINANC. TOTAL:	0,70		76200: AYUNTAMIENTOS

B) GESTIÓN DEL GASTO:

AÑO	GASTO PREVISTO	GASTO COMPROMETIDO	OBLIGACIONES RECONOCIDAS	GASTO PENDIENTE
2004			-	
2005			-	
...			-	
2008			-	
2009			-	
2010			-	
	395.346,56		-	395.346,56

C) GESTIÓN DE LOS INGRESOS AFECTADOS:

AÑO	INGRESOS PREVISTOS	INGRESOS COMPROMETIDOS	DERECHOS RECONOCIDOS	INGRESOS PENDIENTES
2004			197.673,28	
2005			-	
...			-	
2008			-	
2009			-	
2010			-	
	276.742,59	276.742,59	197.673,28	79.069,31

D) DESVIACIONES DE FINANCIACIÓN POR AGENTES:

IDENTIFICACIÓN AGENTE	AÑO	INGRESOS PREVISTOS	DERECHOS RECONOCIDOS	COEF. FINANC.	DESVIACIONES DE FINANCIACIÓN	
					DEL EJERCICIO	ACUMULADAS
720: MAP	2004		197.673,28			
	2005		-			
	...		-			
	2008		-			
	2009		-			
	2010		-			
TOTAL AGENTE		197.673,28	197.673,28	0,50	-	197.673,28
76200: AYUNTAMIENTOS	2004		-			
	2005		-			
	...		-			
	2008		-			
	2009		-			
	2010		-			
TOTAL AGENTE		79.069,31	-	0,20	-	-
TOTAL AGENTE			-		-	-
TOTAL DESVIACIONES POSITIVAS						197.673,28
TOTAL DESVIACIONES NEGATIVAS						-

GASTOS CON FINANCIACIÓN AFECTADA

CÓDIGO: POLCOMP2004
DESCRIPCIÓN: PROGRAMA OPERATIVO LOCAL (2000-2006) ANUALIDAD 2004. COMPLEMENTARIO

A) DATOS GENERALES IDENTIFICATIVOS

FECHA DE INICIO:	29-03-04	APLICACIONES PRESUPUESTARIAS:	AGENTES FINANCIADORES:
DURACIÓN:		432.60299	72051: MAP
COEF. FINANC. TOTAL:	0,8393445	441.60299	76251: AYUNTAMIENTOS
		445.60299	79105: FEDER
		5111.60299	

B) GESTIÓN DEL GASTO:

AÑO	GASTO PREVISTO	GASTO COMPROMETIDO	OBLIGACIONES RECONOCIDAS	GASTO PENDIENTE
2004			-	
2005			956.038,74	
2006			266.207,64	
2007			2.285,98	
2008			-	
2010			-	
	1.224.532,36	1.224.532,36	1.224.532,36	-

C) GESTIÓN DE LOS INGRESOS AFECTADOS:

AÑO	INGRESOS PREVISTOS	INGRESOS COMPROMETIDOS	DERECHOS RECONOCIDOS	INGRESOS PENDIENTES
2004			28.293,70	
2005			567.799,60	
2006			266.492,57	
2007			2.252,27	
2008			101.456,91	
2010			61.297,48	
	1.027.804,52	1.027.804,52	1.027.592,53	211,99

D) DESVIACIONES DE FINANCIACIÓN POR AGENTES:

IDENTIFICACIÓN AGENTE	AÑO	INGRESOS PREVISTOS	DERECHOS RECONOCIDOS	COEF. FINANC.	DESVIACIONES DE FINANCIACIÓN	
					DEL EJERCICIO	ACUMULADAS
72051: MAP	2004		28.293,70			
	2005		109.172,48			
	2006		11.201,56			
	2007		1.951,55			
	2008		-			
	2010		-			
TOTAL AGENTE		150.619,29	150.619,29	0,12	-	-
76251: AYUNTAMIENTOS	2004		-			
	2005		125.766,91			
	2006		1.334,62			
	2007		300,72			
	2008		-			
	2010		-			
TOTAL AGENTE		127.402,25	127.402,25	0,10	-	-
79105: FEDER	2004		-			
	2005		332.860,21			
	2006		253.956,39			
	2007		-			
	2008		101.456,91			
	2010		61.297,48			
TOTAL AGENTE		749.782,98	749.570,99	0,61	-	211,99
TOTAL DESVIACIONES POSITIVAS						-
TOTAL DESVIACIONES NEGATIVAS						- 211,99

GASTOS CON FINANCIACIÓN AFECTADA**CÓDIGO:**

CONV2003003

DESCRIPCIÓN:

CONVENIO CON LA AGRUPACION DE DESARROLLO LUGO EMPRENDE (EQUAL)

A) DATOS GENERALES IDENTIFICATIVOS

FECHA DE INICIO:	06-06-03	APLICACIONES PRESUPUESTARIAS:	AGENTES FINANCIADORES:
DURACIÓN:		111.131	41150: INLUDES
COEF. FINANC. TOTAL:	0,9993314	4511.226	
		721.22699	

B) GESTIÓN DEL GASTO:

AÑO	GASTO PREVISTO	GASTO COMPROMETIDO	OBLIGACIONES RECONOCIDAS	GASTO PENDIENTE
2003			-	
2004			79.138,67	
2005			14.372,16	
2006			640,00	
2008			-	
2010			-	
	94.150,83	94.150,83	94.150,83	-

C) GESTIÓN DE LOS INGRESOS AFECTADOS:

AÑO	INGRESOS PREVISTOS	INGRESOS COMPROMETIDOS	DERECHOS RECONOCIDOS	INGRESOS PENDIENTES
2003			-	
2004			-	
2005			32.284,96	
2007			61.119,45	
2008			-	
2010			-	
	94.087,88	94.087,88	93.404,41	683,47

D) DESVIACIONES DE FINANCIACIÓN POR AGENTES:

IDENTIFICACIÓN AGENTE	AÑO	INGRESOS PREVISTOS	DERECHOS RECONOCIDOS	COEF. FINANC.	DESVIACIONES DE FINANCIACIÓN	
					DEL EJERCICIO	ACUMULADAS
41150: INLUDES	2004		-			
	2005		32.284,96			
	2006		-			
	2007		61.119,45			
	2008		-			
	2010		-			
TOTAL AGENTE		94.087,88	93.404,41	0,999	-	- 683,47
TOTAL AGENTE						
TOTAL AGENTE						
TOTAL AGENTE						
TOTAL DESVIACIONES POSITIVAS					-	-
TOTAL DESVIACIONES NEGATIVAS					-	- 683,47
TOTAL DESVIACIONES POSITIVAS					1.659.638,04	4.373.449,76
TOTAL DESVIACIONES NEGATIVAS					- 6.037.262,45	- 516.409,31

COMPONENTES	IMPORTE AÑO		IMPORTE AÑO ANTERIOR
1. (+) Fondos Líquidos		46.907.788,16 €	65.244.604,85 €
2. (+) Derechos Pendientes de cobro		34.712.394,55 €	30.837.868,01 €
- (+) del Presupuesto corriente	8.360.028,86 €		3.381.911,93 €
- (+) de Presupuestos cerrados	1.682.470,77 €		2.196.139,54 €
- (+) de operaciones no presupuestarias	24.757.031,91 €		25.340.975,92 €
- (-) cobros realizados pendientes de aplicación definitiva	87.136,99 €		81.159,38 €
3. (-) Obligaciones pendientes de pago		42.522.517,85 €	47.249.097,80 €
- (+) del Presupuesto corriente	3.999.402,45 €		11.083.182,09 €
- (+) de Presupuestos cerrados	513.151,57 €		403.432,84 €
- (+) de operaciones no presupuestarias	38.146.287,28 €		35.762.482,87 €
- (-) pagos realizados pendientes de aplicación definitiva	136.323,45 €		0,00 €
I. Remanente de tesorería total (1 + 2 - 3)		39.097.664,86 €	48.833.375,06 €
II. Saldos de dudoso cobro		890.662,91 €	4.618.462,49 €
III. Exceso de financiación afectada		4.373.449,76 €	9.907.186,00 €
IV. Remanente de tesorería para gastos generales (I - II - III)		33.833.552,19 €	34.307.726,57 €



DEPUTACIÓN DE LUGO

CUENTA GENERAL 2012

4.21. INDICADORES



21. INDICADORES

A) Indicadores financieros y patrimoniales:

$$\text{LIQUIDEZ INMEDIATA} = \frac{\text{Fondos líquidos}}{\text{Oblig. Pend. de pago}} = \frac{46.907.788,16}{42.522.517,85} = 1,10$$

$$\text{SOLVENCIA A C/P} = \frac{\text{Fondos líquidos + Derechos pend. cobro}}{\text{Oblig. Pend. de pago}} = \frac{81.620.182,71}{42.522.517,85} = 1,92$$

$$\text{ENDEUDAMIENTO POR HABITANTE} = \frac{\text{Pasivo exigible (financiero)}}{\text{Nº habitantes}} = \frac{52.663.648,52}{348.902} = 150,94$$

B) Indicadores presupuestarios:

De presupuesto corriente:

$$\text{EJECUCIÓN DEL PTO. DE GASTOS} = \frac{\text{Obligac. Reconoc. Netas}}{\text{Créditos definitivos}} = \frac{89.540.897,39}{144.003.409,94} = 0,62$$

$$\text{REALIZACIÓN DE PAGOS} = \frac{\text{Pagos líquidos}}{\text{Obligac. Reconoc. Netas}} = \frac{85.541.494,94}{89.540.897,39} = 0,96$$

$$\text{GASTO POR HABITANTE} = \frac{\text{Obligac. Reconoc. Netas}}{\text{Nº habitantes}} = \frac{89.540.897,39}{348.902} = 256,64$$

$$\text{INVERSIÓN POR HABITANTE} = \frac{\text{Obligac. Reconoc. Netas (Cap. VI y VII)}}{\text{Nº habitantes}} = \frac{26.884.594,53}{348.902} = 77,05$$

$$\text{ESFUERZO INVERSOR} = \frac{\text{Obligac. Reconoc. Netas (Cap. VI y VII)}}{\text{Obligac. Reconoc. Netas}} = \frac{26.884.594,53}{89.540.897,39} = 0,30$$

$$\text{PERIODO MEDIO DE PAGO}^* = \frac{\text{Obligac. pend. de pago}^*}{\text{Obligac. Reconoc. Netas}^*} \times 365 = \frac{1.703.500,41}{29.522.522,79} \times 365 = 21,06$$

- De las obligaciones imputadas a los capítulos II y VI.

$$\text{EJECUCIÓN PTO. INGRESOS} = \frac{\text{Derechos reconoc. netos}}{\text{Previsiones definitivas}} = \frac{79.491.662,82}{144.003.409,94} = 0,55$$

$$\text{REALIZACIÓN DE COBROS} = \frac{\text{Recaudación neta}}{\text{Derechos reconoc. netos}} = \frac{71.131.633,96}{79.491.662,82} = 0,89$$

$$\text{AUTONOMÍA} = \frac{\text{Derechos reconoc. Netos}^*}{\text{Derechos reconoc. Netos totales}} = \frac{77.649.114,92}{79.491.662,82} = 0,98$$

- De los capítulos I a III, V, VI, VIII, mas las transferencias recibidas.

$$\text{AUTONOMÍA FISCAL} = \frac{\text{Derechos reconoc. Netos}^*}{\text{Derechos reconoc. Netos totales}} = \frac{13.511.335,85}{79.491.662,82} = 0,17$$

- * De los ingresos de naturaleza tributaria.

$$\text{PERIODO MEDIO DE COBRO}^* = \frac{\text{Derechos pend. de cobro}^*}{\text{Derechos reconoc. netos}^*} \times 365 = \frac{604.838,00}{13.511.335,85} \times 365 = 16,34$$

- De los derechos de cobro imputados a los capítulos I a III.

$$\text{SUPERÁVIT (O DÉFICIT) POR HABITANTE} = \frac{\text{Resultado presupuestario ajustado}}{\text{Nº habitantes}} = \frac{16.054.659,15}{348.902} = 46,01$$

$$\text{CONTRIBUC. DEL PTO. AL REMANENTE DE TESORERÍA} = \frac{\text{Resultado presupuestario ajustado}}{\text{Remanente de Tesorería para gts. generales}} = \frac{16.054.659,15}{33.833.552,19} = 0,47$$

De presupuestos cerrados:

$$\begin{aligned} \text{REALIZACIÓN DE PAGOS} &= \frac{\text{Pagos}}{\text{S. Inicial de obligac. (+/- Modificac. y anulaciones)}} = \frac{10.568.664,92}{11.081.816,49} = 0,95 \\ \\ \text{REALIZACIÓN DE COBROS} &= \frac{\text{Cobros}}{\text{S. Inicial de derechos (+/- Modificac. y anulaciones)}} = \frac{3.804.884,01}{5.487.408,88} = 0,69 \end{aligned}$$

C) Indicadores de gestión:**Servicio de publicaciones:**

$$\frac{\text{Coste del servicio}}{\text{Nº habitantes}} = \frac{51.096,31}{348.902} = 0,15$$

$$\frac{\text{Rendimiento del Servicio}}{\text{Coste del Servicio}} = \frac{3.808,17}{51.096,31} = 0,07$$

Palacio de Deportes:

$$\frac{\text{Coste del servicio}}{\text{Nº habitantes}} = \frac{552.853,60}{348.902} = 1,58$$

$$\frac{\text{Rendimiento del Servicio}}{\text{Coste del Servicio}} = \frac{2.127,60}{552.853,60} = 0,004$$

Servicio de Recaudación:

$$\frac{\text{Coste del servicio}}{\text{Nº habitantes}} = \frac{1.501.365,84}{348.902} = 4,30$$

$$\frac{\text{Rendimiento del Servicio}}{\text{Coste del Servicio}} = \frac{1.465.620,02}{1.501.365,84} = 0,98$$

Rutas Fluviales:

$$\frac{\text{Coste del servicio}}{\text{Nº habitantes}} = \frac{601.553,28}{348.902} = 1,72$$

$$\frac{\text{Rendimiento del Servicio}}{\text{Coste del Servicio}} = \frac{146.630,28}{601.553,28} = 0,24$$

Nota: En el coste del servicio no está incluido el gasto indirecto de los centros mediales, que en algunos casos es importante por el alto porcentaje de recursos de los servicios centrales que absorbe su gestión; tampoco contemplan el gasto por ayudas sociales del personal que se contabiliza en partidas únicas para todo el personal de la Diputación.



DEPUTACIÓN DE LUGO

CUENTA GENERAL 2012

4.22. ACONTECIMIENTOS POSTERIORES AL CIERRE



22. ACONTECIMIENTOS POSTERIORES AL CIERRE

En sesión ordinaria de fecha de 27 de noviembre de 2012 el Pleno de la Diputación aprobó inicialmente el expediente de disolución del Instituto Lucense de Desarrollo Económico y Social (INLUDES), como Organismo Autónomo de la Diputación Provincial de Lugo, con efectos de 1 de enero de 2013.



DEPUTACIÓN DE LUGO

CUENTA GENERAL 2012

DOCUMENTACIÓN
COMPLEMENTARIA





DEPUTACIÓN DE LUGO

CUENTA GENERAL 2012

ACTA DE ARQUEO Y CERTIF. BANCARIAS



SITUACION DE LA EXISTENCIA

		Existencia	Debe	Haber	Saldo
Ordinal/Cuenta 0-00-1 CAJA DE EFECTIVO	0000.00.000000000000	Metálico 13.618,03 € Títulos 0,00 € Total 13.618,03 €	4.136,07 € 0,00 € 4.136,07 €	2.284,20 € 0,00 € 2.284,20 €	15.469,90 € 0,00 € 15.469,90 €
Ordinal/Cuenta 0-00-2 CAJA DE EFECTIVO (VALORES)	0000.00.000000000000	Metálico 0,00 € Títulos 6.738.760,45 € Total 6.738.760,45 €	0,00 € 74.384,50 € 74.384,50 €	0,00 € 224.075,61 € 224.075,61 €	0,00 € 6.589.069,34 € 6.589.069,34 €
Ordinal/Cuenta 2-00-8 BANCO SANTANDER	0049.0091.06.2510056852	Metálico 43.896,22 € Títulos 0,00 € Total 43.896,22 €	0,00 € 0,00 € 0,00 €	850,20 € 0,00 € 850,20 €	43.046,02 € 0,00 € 43.046,02 €
Ordinal/Cuenta 2-00-11 BANCO PASTOR	0072.0201.29.0000110560	Metálico 428.517,11 € Títulos 0,00 € Total 428.517,11 €	2.578,00 € 0,00 € 2.578,00 €	0,00 € 0,00 € 0,00 €	431.095,11 € 0,00 € 431.095,11 €
Ordinal/Cuenta 2-00-22 CAJA RURAL GALEGA	3070.0001.26.1137292726	Metálico 89.175,95 € Títulos 0,00 € Total 89.175,95 €	3.515.053,03 € 0,00 € 3.515.053,03 €	2.607.128,53 € 0,00 € 2.607.128,53 €	997.100,45 € 0,00 € 997.100,45 €
Ordinal/Cuenta 2-00-91 CAIXA DE AF.E PENS.DE BARCELON	2100.2183.51.0200123993	Metálico 216.845,18 € Títulos 0,00 € Total 216.845,18 €	1,96 € 0,00 € 1,96 €	0,00 € 0,00 € 0,00 €	216.847,14 € 0,00 € 216.847,14 €
Ordinal/Cuenta 2-00-100 BANCO CAIXA GERAL, S.A.	0130.3016.10.0100400068	Metálico 0,00 € Títulos 0,00 € Total 0,00 €	0,00 € 0,00 € 0,00 €	0,00 € 0,00 € 0,00 €	0,00 € 0,00 € 0,00 €
Ordinal/Cuenta 2-00-102 BBVA	0182.6219.51.0011505884	Metálico 272.363,18 € Títulos 0,00 € Total 272.363,18 €	0,50 € 0,00 € 0,50 €	73.040,59 € 0,00 € 73.040,59 €	199.323,09 € 0,00 € 199.323,09 €
Ordinal/Cuenta 2-00-106 BANCO GALLEGO	0046.0014.31.0000311150	Metálico 372.911,84 € Títulos 0,00 € Total 372.911,84 €	0,00 € 0,00 € 0,00 €	0,00 € 0,00 € 0,00 €	372.911,84 € 0,00 € 372.911,84 €

Acta de arqueo

Fecha inicial: 01/12/2012 Fecha final: 31/12/2012

Fecha: 31/12/2012
Hora: 17:09:38
Página: 3

SITUACION DE LA EXISTENCIA

		Existencia	Debe	Haber	Saldo
Ordinal/Cuenta	2-00-107	Metálico	50.937,23 €	0,00 €	50.937,23 €
BANCO POPULAR ESPAÑOL,S.A.		Títulos	0,00 €	0,00 €	0,00 €
		Total	50.937,23 €	0,00 €	50.937,23 €
Ordinal/Cuenta	2-00-108	Metálico	716.338,10 €	2.325,00 €	718.519,86 €
BANESTO		Títulos	0,00 €	0,00 €	0,00 €
		Total	716.338,10 €	2.325,00 €	718.519,86 €
Ordinal/Cuenta	2-00-113	Metálico	971.347,42 €	4.657.013,96 €	961.719,53 €
B.B.V.A.		Títulos	0,00 €	0,00 €	0,00 €
		Total	971.347,42 €	4.657.013,96 €	961.719,53 €
Ordinal/Cuenta	2-00-118	Metálico	6.500.000,00 €	0,00 €	6.500.000,00 €
LA CAIXA		Títulos	0,00 €	0,00 €	0,00 €
		Total	6.500.000,00 €	0,00 €	6.500.000,00 €
Ordinal/Cuenta	2-00-120	Metálico	3.000.000,00 €	0,00 €	3.000.000,00 €
BANCO PASTOR		Títulos	0,00 €	0,00 €	0,00 €
		Total	3.000.000,00 €	0,00 €	3.000.000,00 €
Ordinal/Cuenta	2-00-122	Metálico	2.832.204,90 €	7.844.297,88 €	3.542.386,98 €
NOVACAIXAGALICIA		Títulos	0,00 €	0,00 €	0,00 €
		Total	2.832.204,90 €	7.844.297,88 €	3.542.386,98 €
Ordinal/Cuenta	2-00-123	Metálico	3.172,58 €	538,32 €	3.710,90 €
NOVACAIXAGALICIA		Títulos	0,00 €	0,00 €	0,00 €
		Total	3.172,58 €	538,32 €	3.710,90 €
Ordinal/Cuenta	2-00-124	Metálico	6.057,43 €	3.913,77 €	9.971,20 €
NOVACAIXAGALICIA		Títulos	0,00 €	0,00 €	0,00 €
		Total	6.057,43 €	3.913,77 €	9.971,20 €
Ordinal/Cuenta	2-00-125	Metálico	21.760.363,15 €	1.794.667,40 €	19.725.666,93 €
NOVACAIXAGALICIA		Títulos	0,00 €	0,00 €	0,00 €
		Total	21.760.363,15 €	1.794.667,40 €	19.725.666,93 €

SITUACION DE LA EXISTENCIA

		Existencia	Debe	Haber	Saldo
Ordinal/Cuenta 2-00-126 NOVACAIXAGALICIA	2080.5152.59.3110018353	0,00 € 0,00 € 0,00 €	0,00 € 0,00 € 0,00 €	0,00 € 0,00 € 0,00 €	0,00 € 0,00 € 0,00 €
Ordinal/Cuenta 2-00-129 NOVACAIXAGALICIA	2080.0163.80.3810021010	3.000.000,00 € 0,00 € 3.000.000,00 €	0,00 € 0,00 € 0,00 €	0,00 € 0,00 € 0,00 €	3.000.000,00 € 0,00 € 3.000.000,00 €
Ordinal/Cuenta 2-00-130 NOVACAIXAGALICIA	2080.5152.51.3810025070	6.000.000,00 € 0,00 € 6.000.000,00 €	0,00 € 0,00 € 0,00 €	0,00 € 0,00 € 0,00 €	6.000.000,00 € 0,00 € 6.000.000,00 €
Ordinal/Cuenta 2-00-131 BANCO POPULAR	0075.8911.28.0250000190	400.000,00 € 0,00 € 400.000,00 €	0,00 € 0,00 € 0,00 €	0,00 € 0,00 € 0,00 €	400.000,00 € 0,00 € 400.000,00 €
Ordinal/Cuenta 2-00-133 CAIXABANK, S.A.	2100.2183.50.0200272710	7.243,41 € 0,00 € 7.243,41 €	607.687,58 € 0,00 € 607.687,58 €	7.243,41 € 0,00 € 7.243,41 €	607.687,58 € 0,00 € 607.687,58 €
Ordinal/Cuenta R-00-11 NOVACAIXAGALICIA (ACF ARQUITECTURA)	2080.0163.85.3110060536	3.000,00 € 0,00 € 3.000,00 €	0,00 € 0,00 € 0,00 €	0,00 € 0,00 € 0,00 €	3.000,00 € 0,00 € 3.000,00 €
Ordinal/Cuenta R-00-12 NOVACAIXAGALICIA (ACF PRESIDENCIA)	2080.0163.80.3110060554	5.000,00 € 0,00 € 5.000,00 €	0,00 € 0,00 € 0,00 €	189,13 € 0,00 € 189,13 €	4.810,87 € 0,00 € 4.810,87 €
Ordinal/Cuenta R-00-13 NOVACAIXAGALICIA (ACF PARQUE MOBIL)	2080.0163.83.3110060563	29.517,56 € 0,00 € 29.517,56 €	482,44 € 0,00 € 482,44 €	577,38 € 0,00 € 577,38 €	29.422,62 € 0,00 € 29.422,62 €
Ordinal/Cuenta R-00-15 NOVACAIXAGALICIA (ACF PROTOCOLO)	2080.0163.89.3110060581	90.000,00 € 0,00 € 90.000,00 €	0,00 € 0,00 € 0,00 €	33.369,09 € 0,00 € 33.369,09 €	56.630,91 € 0,00 € 56.630,91 €

Acta de arqueo

Fecha Inicial 01/12/2012 Fecha final 31/12/2012

Fecha 31/12/2012
Hasta 17:05:38
Página 5

SITUACION DE LA EXISTENCIA

	Existencia	Debe	Haber	Saldo
Ordinal/Cuenta R-00-16 2080.0163.81.3110060590 NOVACAIXAGALICIA (ACF REXIMEN INTERIOR)	15.000,00 €	0,00 €	0,00 €	15.000,00 €
	0,00 €	0,00 €	0,00 €	0,00 €
Total	15.000,00 €	0,00 €	0,00 €	15.000,00 €
Ordinal/Cuenta R-00-17 2080.0163.81.3110060607 NOVACAIXAGALICIA(ACF RECURSOS HUMANOS)	2.475,00 €	25,00 €	0,00 €	2.500,00 €
	0,00 €	0,00 €	0,00 €	0,00 €
Total	2.475,00 €	25,00 €	0,00 €	2.500,00 €
Total metálico	46.829.984,29 €	18.432.720,91 €	18.354.917,04 €	46.907.788,16 €
Total títulos	6.738.760,45 €	74.384,50 €	224.075,61 €	6.589.069,34 €
Suma total	53.568.744,74 €	18.507.105,41 €	18.578.992,65 €	53.496.857,50 €

LA DIPUTADA DELEGADA DE ECONOMIA.
RECAUDACION Y HACIENDA.

EL TESORERO.

LA INTERVENTORA.



DEPUTACION PROVINCIAL DE LUGO.

Intervención.

CONCILIACIÓN DE SALDOS

DATA: 31-12-12

Nº ORDE	ENTIDADE FINANCEIRA	Nº DA CONTA	SALDO CERTIFICAC. ENTIDADE BANCARIA	SALDO SEGUN LIBROS CORPORACION	APUNTES PTES.	
					+	-
1	BANCO SANTANDER	0049/0091/06/2510056852	39.241,89	43.046,02	3.804,13	
2	CAIXA RURAL GALEGA	3070/0001/26/1137292726	1.032.881,47	997.100,45		35.781,02
3	NOVAGALICIA BANCO	2080/0163/85/3110000423	3.595.862,85	3.542.386,98		53.475,87
4	NOVAGALICIA BANCO	2080/0163/82/3110060394	19.726.320,25	19.725.696,93		623,32
5	NOVAGALICIA BANCO	2080 0163 85 3110060536	3.003,39	3.000,00		3,39
6	NOVAGALICIA BANCO	2080 0163 80 3110060554	4.717,43	4.810,87		-93,44
7	NOVAGALICIA BANCO	2080 0163 83 3110060563	29.439,06	29.422,62		16,44
8	NOVAGALICIA BANCO	2080 0163 89 3110060581	56.688,45	56.630,91		57,54
9	NOVAGALICIA BANCO	2080 0163 81 3110060590	15.016,96	15.000,00		16,96
10	NOVAGALICIA BANCO	2080 0163 81 3110060607	2.502,75	2.500,00		2,75

Lugo, a 31 de diciembre 2.012

LA DIPUTADA DELEGADA
DE ECONOMIA, RECAUDACION Y HACIENDA,

EL TESORERO,

LA INTERVENTORA,



DOCUMENTO DE CONCILIACION

DEPUTACION PROVINCIAL DE LUGO (Intervencion)

Nº ORDEN: 1	ENTIDAD FINANCIERA: BANCO SANTANDER Nº CTA: 0049/0091/06/2510056852	FECHA: 31-12-12
-----------------------	--	---------------------------

A) SALDO A 31-12-12 S/ CERTIFICACION BANCARIA					39.241,89
Aumentos/disminuciones (Ingresos/pagos), realizados por la corporación no correspondidos por la entidad financiera:					
FECHA	Nº.INTERV.	CONCEPTO/APLICACIÓN	IMPORTE	INGRESOS(+)	PAGOS(-)
SALDO DE CONCILIACION			A	39.241,89	

B) SALDO A 31-12-12 S/ BALANCE DE SITUACIÓN					43.046,02
Aumentos/disminuciones (ingresos/pagos), realizados por la entidad financiera no correspondidos por la corporación:					
FECHA	IMPORTE	INGRESOS(+)	PAGOS(-)		
28/08/12	3.804,13		3.804,13		
SALDO DE CONCILIACION			B	39.241,89	

A		B	
39.241,89	=	39.241,89	

LA DIPUTADA DELEGADA DE
ECONOMÍA, RECAUDACION Y HACIENDA,



EL TESORERO,



LA INTERVENTORA



DOCUMENTO DE CONCILIACION

DEPUTACION PROVINCIAL DE LUGO (Intervencion)

Nº ORDEN: 2	ENTIDAD FINANCIERA: CAIXA RURAL GALEGA Nº CTA: 3070/0001/26/1137292726	FECHA: 31-12-12
----------------	---	--------------------

A) SALDO A 31-12-12 S/ CERTIFICACION BANCARIA					1.032.881,47	
Aumentos/disminuciones(Ingresos/pagos), realizados por la corporación no correspondidos por la entidad financiera:						
FECHA	Nº INTERV	CONCEPTO/APLICACIÓN	IMPORTE	INGRESOS(+)	PAGOS(-)	
SALDO DE CONCILIACION			A	1.032.881,47		

B) SALDO A 31-12-12 S/ BALANCE DE SITUACIÓN				997.100,45		
Aumentos/disminuciones (ingresos/pagos), realizados por la entidad financiera no correspondidos por la corporación:						
FECHA			IMPORTE	INGRESOS(+)	PAGOS(-)	
31/12/12			35.781,02	35.781,02		
SALDO DE CONCILIACION			B	1.032.881,47		

A		B
1.032.881,47	=	1.032.881,47

LA DIPUTADA DELEGADA DE
ECONOMÍA, RECAUDACION Y HACIENDA,



EL TESORERO,



LA INTERVENTORA



DOCUMENTO DE CONCILIACION

DEPUTACION PROVINCIAL DE LUGO (Intervencion)

Nº ORDEN: 3	ENTIDAD FINANCIERA: NOVAGALICIA BANCO Nº CTA: 2080/0163/85/3110000423	FECHA: 31-12-12
----------------	--	--------------------

A) SALDO A 31-12-12 S/ CERTIFICACION BANCARIA					3.595.862,85	
Aumentos/disminuciones(Ingresos/pagos), realizados por la corporación no correspondidos por la entidad financiera:						
FECHA	Nº INTERV.	CONCEPTO/APLICACIÓN	IMPORTE	INGRESOS(+)	PAGOS(-)	
SALDO DE CONCILIACION			A	3.595.862,85		

B) SALDO A 31-12-12 S/ BALANCE DE SITUACIÓN					3.542.386,98	
Aumentos/disminuciones (ingresos/pagos), realizados por la entidad financiera no correspondidos por la corporación:						
FECHA		IMPORTE	INGRESOS(+)	PAGOS(-)		
17/03/10		195,97		195,97		
25/05/12		2,97	2,97			
31/12/12		53.668,87	53.668,87			
SALDO DE CONCILIACION			B	3.595.862,85		

A

3.595.862,85

=

B

3.595.862,85

LA DIPUTADA DELEGADA DE
ECONOMÍA, RECAUDACION Y HACIENDA,

EL TESORERO,

LA INTERVENTORA,



DOCUMENTO DE CONCILIACION


DEPUTACION PROVINCIAL DE LUGO (Intervención)

Nº ORDEN: 4	ENTIDAD FINANCIERA: NOVAGALICIA BANCO Nº CTA: 2080/0163/82/3110060394	FECHA: 31-12-12
----------------	--	--------------------

A) SALDO A 31-12-12 S/ CERTIFICACION BANCARIA					19.726.320,25	
Aumentos/disminuciones(Ingresos/pagos), realizados por la corporación no correspondidos por la entidad financiera:						
FECHA	Nº.INTERV.	CONCEPTO/APLICACIÓN	IMPORTE	INGRESOS(+)	PAGOS(-)	
31/12/12	12-5293-1	2000-3001	445,23	DEVOLUCIONES	445,23	
31/12/12	12-6280-1	2012-17101	178,09	MES ENERO/13	178,09	
SALDO DE CONCILIACION			A	19.725.696,93		

B) SALDO A 31-12-12 S/ BALANCE DE SITUACIÓN				19.725.696,93		
Aumentos/disminuciones (ingresos/pagos), realizados por la entidad financiera no correspondidos por la corporación:						
FECHA			IMPORTE	INGRESOS(+)	PAGOS(-)	
SALDO DE CONCILIACION			B	19.725.696,93		

A		B
19.725.696,93	=	19.725.696,93

LA DIPUTADA DELEGADA DE
ECONOMÍA, RECAUDACION Y HACIENDA,


EL TESORERO,



LA INTERVENTORA,




DOCUMENTO DE CONCILIACION

DEPUTACION PROVINCIAL DE LUGO (Intervencion)

Nº ORDEN: 5	ENTIDAD FINANCIERA: NOVAGALICIA BANCO Nº CTA: 2080 0163 85 3110060536	FECHA: 31-12-2012
----------------	--	----------------------

A) SALDO A 31-12-2012 S/ CERTIFICACION BANCARIA						3.003,39
Aumentos/disminuciones(Ingresos/pagos), realizados por la corporación no correspondidos por la entidad financiera:						
FECHA	Nº INTERV	CONCEPTO/APLICACIÓN	IMPORTE	INGRESOS(+)	PAGOS(-)	
SALDO DE CONCILIACION						A 3.003,39

B) SALDO A 31-12-2012 S/ BALANCE DE SITUACIÓN				3.000,00
Aumentos/disminuciones (ingresos/pagos), realizados por la entidad financiera no correspondidos por la corporación:				
FECHA		IMPORTE	INGRESOS(+)	PAGOS(-)
31/12/12		3,39	3,39	
SALDO DE CONCILIACION				B 3.003,39

A		B
3.003,39	=	3.003,39

LA DIPUTADA DELEGADA DE
ECONOMÍA, RECAUDACION Y HACIENDA,


EL TESORERO,



LA INTERVENTORA,




DOCUMENTO DE CONCILIACION

DEPUTACION PROVINCIAL DE LUGO (Intervencion)

Nº ORDEN: 6

ENTIDAD FINANCIERA: NOVAGALICIA BANCO
Nº CTA: 2080 0163 80 3110060554FECHA:
31-12-2012**A) SALDO A 31-12-2012 S/ CERTIFICACION BANCARIA**

4.717,43

Aumentos/disminuciones (Ingresos/pagos), realizados por la corporación no correspondidos por la entidad financiera:

FECHA	Nº INTERV.	CONCEPTO/APLICACION	IMPORTE	INGRESOS(+)	PAGOS(-)
31/12/12	12-543	FRA.ACF	50,50		-50,50
31/12/12	12-544	FRA.ACF	62,25		-62,25
31/12/12	12-545	FRA.ACF	76,38		-76,38

SALDO DE CONCILIACION

A

4.528,30

B) SALDO A 31-12-2012 S/ BALANCE DE SITUACIÓN

4.810,87

Aumentos/disminuciones (ingresos/pagos), realizados por la entidad financiera no correspondidos por la corporación:

FECHA	IMPORTE	INGRESOS(+)	PAGOS(-)
31/12/12	4,56	4,56	
26/11/12	287,13		-287,13

SALDO DE CONCILIACION

B

4.528,30

A

4.528,30

=

B

4.528,30

LA DIPUTADA DELEGADA DE
ECONOMÍA, RECAUDACION Y HACIENDA,

EL TESORERO,

LA INTERVENTORA,



DOCUMENTO DE CONCILIACION

DEPUTACION PROVINCIAL DE LUGO (Intervencion)

Nº ORDEN:
7ENTIDAD FINANCIERA: NOVAGALICIA BANCO
Nº CTA: 2080 0163 83 3110060563FECHA:
31-12-2012A) SALDO A 31-12-2012 S/ CERTIFICACION BANCARIA 29.439,06

Aumentos/disminuciones (Ingresos/pagos), realizados por la corporación no correspondidos por la entidad financiera:

FECHA	Nº.INTERV.	CONCEPTO/APLICACIÓN	IMPORTE	INGRESOS(+)	PAGOS(-)
-------	------------	---------------------	---------	-------------	----------

SALDO DE CONCILIACION	A		29.439,06
-----------------------	---	--	-----------

B) SALDO A 31-12-2012 S/ BALANCE DE SITUACIÓN 29.422,62

Aumentos/disminuciones (ingresos/pagos), realizados por la entidad financiera no correspondidos por la corporación:

FECHA	IMPORTE	INGRESOS(+)	PAGOS(-)
17/12/12	16,55		-16,55
31/12/12	32,99	32,99	

SALDO DE CONCILIACION	B		29.439,06
-----------------------	---	--	-----------


A

29.439,06

=

B

29.439,06

LA DIPUTADA DELEGADA DE
ECONOMÍA, RECAUDACION Y HACIENDA,


EL TESORERO,



LA INTERVENTORA,




DOCUMENTO DE CONCILIACION

DEPUTACION PROVINCIAL DE LUGO (Intervencion)

Nº ORDEN: 8	ENTIDAD FINANCIERA: NOVAGALICIA BANCO Nº CTA: 2080 0163 89 3110060581	FECHA: 31-12-2012
----------------	--	----------------------

A) SALDO A 31-12-2012 S/ CERTIFICACION BANCARIA					56.688,45
Aumentos/disminuciones(Ingresos/pagos), realizados por la corporación no correspondidos por la entidad financiera:					
FECHA	Nº INTERV	CONCEPTO/APLICACIÓN	IMPORTE	INGRESOS(+)	PAGOS(-)
SALDO DE CONCILIACION			A	56.688,45	

B) SALDO A 31-12-2012 S/ BALANCE DE SITUACIÓN					56.630,91	
Aumentos/disminuciones (ingresos/pagos), realizados por la entidad financiera no correspondidos por la corporación:						
FECHA	IMPORTE	INGRESOS(+)	PAGOS(-)			
31/12/12	57,54	57,54				
SALDO DE CONCILIACION					B	56.688,45

A

56.688,45

=

B

56.688,45

LA DIPUTADA DELEGADA DE
ECONOMÍA, RECAUDACION Y HACIENDA,



EL TESORERO,



LA INTERVENTORA,



DOCUMENTO DE CONCILIACION

DEPUTACION PROVINCIAL DE LUGO (Intervencion)


Nº ORDEN: 9	ENTIDAD FINANCIERA: NOVAGALICIA BANCO Nº CTA: 2080 0163 81 3110060590	FECHA: 31-12-2012
----------------	--	----------------------

A) SALDO A 31-12-2012 S/ CERTIFICACION BANCARIA						15.016,96	
Aumentos/disminuciones(Ingresos/pagos), realizados por la corporación no correspondidos por la entidad financiera:							
FECHA	Nº.INTERV.	CONCEPTO/APLICACIÓN	IMPORTE	INGRESOS(+)	PAGOS(-)		
SALDO DE CONCILIACION						A	15.016,96

B) SALDO A 31-12-2012 S/ BALANCE DE SITUACIÓN				15.000,00	
Aumentos/disminuciones (ingresos/pagos), realizados por la entidad financiera no correspondidos por la corporación:					
FECHA		IMPORTE	INGRESOS(+)	PAGOS(-)	
31/12/12		16,96	16,96		
SALDO DE CONCILIACION				B	15.016,96

A		B
15.016,96	=	15.016,96

LA DIPUTADA DELEGADA DE
ECONOMÍA, RECAUDACION Y HACIENDA,



EL TESORERO,



LA INTERVENTORA,



DOCUMENTO DE CONCILIACION

DEPUTACION PROVINCIAL DE LUGO (Intervencion)

Nº ORDEN: 10	ENTIDAD FINANCIERA: NOVAGALICIA BANCO Nº CTA: 2080 0163 81 3110060607	FECHA: 31-12-2012
-----------------	--	----------------------

A) SALDO A 31-12-2012 S/ CERTIFICACION BANCARIA						2.502,75
Aumentos/disminuciones(Ingresos/pagos), realizados por la corporación no correspondidos por la entidad financiera:						
FECHA	Nº.INTERV.	CONCEPTO/APLICACIÓN	IMPORTE	INGRESOS(+)	PAGOS(-)	
SALDO DE CONCILIACION						A 2.502,75

B) SALDO A 31-12-2012 S/ BALANCE DE SITUACIÓN				2.500,00
Aumentos/disminuciones (ingresos/pagos), realizados por la entidad financiera no correspondidos por la corporación:				
FECHA		IMPORTE	INGRESOS(+)	PAGOS(-)
31/12/12		2,75	2,75	
SALDO DE CONCILIACION				B 2.502,75

A		B	
2.502,75	=	2.502,75	

LA DIPUTADA DELEGADA DE
ECONOMÍA, RECAUDACION Y HACIENDA,

EL TESORERO,

LA INTERVENTORA,





DOSITEO MEILAN CASTRO, en calidad de Apoderado de la Sucursal de BANCO SANTANDER SA de LUGO Plaza de Santo Domingo 19:

CERTIFICA

Que la cuenta numerada 0049.0091.06.2510056852 y denominada DIPUTACION DE LUGO, presenta al día 31.12.2012 un saldo de Euros 39.241,89.-(TREINTA Y NUEVE MIL DOSCIENTOS CUARENTA Y UN EUROS CON OCHENTA Y NUEVE CENTS).

Lo que certifico a los efectos oportunos

Lugo, a 2 de ENERO de 2013

Banco Santander, S.A.
Por poder, ..

**Banco Pastor**

GRUPO BANCO POPULAR

Sucursal	Fecha	CODIGO CUENTA CLIENTE
0201 LUGO O.P.	16/01/13	0072 0201 29 0000110560

TIPO: CUENTA CORRIENTE

D. Fernando García Arias-----, CON N.I.F. NUM. 10063192W.

D. Inmaculada López Rodríguez-----, CON N.I.F. NUM. 32835411J,

EN SU CONDICION DE APODERADO(S) DE BANCO POPULAR ESPAÑOL, S.A.

HACEN CONSTAR :QUE, SEGUN ANTECEDENTES QUE OBRAN EN ESTA OFICINA, EL SALDO DE LA CUENTA ARRIBA INDICADA, AL DIA **31/12/2012**, ES DE:**CUATROCIENTOS TREINTA Y UN MIL NOVENTA Y CINCO EUROS CON ONCE CENTS A S/FAVOR (431.095,11)**

Y PARA QUE ASI CONSTE Y A PETICION DE LOS INTERESADOS, SE FIRMA EL PRESENTE DOCUMENTO, EN LA PLAZA Y FECHA INDICADAS.

TITULARIDAD DE LA CUENTA

DIPUTACION PROVINCIAL DE LUGO

BANCO POPULAR ESPAÑOL, S.A.
P.P.



CAIXA RURAL
GALEGA

S.Coop de Crédito Ltda.

CIF F-27005164

Montero Ríos, 24-26

27002 LUGO

Teléfono/FAX 982280220/982280818

E-Mail:caixa_ruralugo@cajarural.com

D. ÓSCAR HIEBRA SEIJAS Interventor de CAIXA RURAL GALEGA en su Oficina O.P. Urbana 1 de Lugo,

CERTIFICA : Que de acuerdo con los datos que constan en nuestros registros contables e informáticos, nuestro cliente **“EXCMA. DIPUTACIÓN PROVINCIAL DE LUGO”**, titular de la cuenta corriente con C.C.C. 3070-0001-26-1137292726 presenta a fecha **31 de Diciembre de 2.012** un saldo a su favor de **1.032.881,47 Euros** (un millón treinta y dos mil ochocientos ochenta y un Euros con cuarenta y siete ctmos.).

Y para que así conste, a instancia de la parte interesada expido el presente Certificado en Lugo, a 14 de enero de 2013.



Mónica Sánchez Castiñeiras, Directora del centro 8685, CENTRO DE INSTITUCIONES GALICIA, apoderada de CaixaBank, S.A., inscrita con el número 2100 en el Registro de Entidades Financieras del Banco de España, figurando asimismo inscrita en el Registro Mercantil de Barcelona al tomo 42657, folio 33, hoja B-41.232, con número de identificación fiscal A-08663619 y domiciliada en Barcelona, Avenida Diagonal 621

CERTIFICA

Los datos referentes a la titularidad Individual y saldo del depósito en la fecha que a continuación se detallan:

Titular del depósito:	DIPUTACION PROVINCIAL DE LUGO
CIF del titular:	P2700000I
Tipo de depósito:	Cuenta corriente a la vista
Número:	2100 2183 51 0200123993
Oficina de apertura:	2183
Saldo en euros:	216.847,14 €
Fecha del saldo:	31/12/2012

Y para que así conste y surta efecto ante quien proceda, a petición del interesado, expide la presente certificación en LUGO.

Fecha del certificado: 02/01/2013

CAIXABANK, S.A
8685, CENTRO DE INSTITUCIONES GALICIA

"la Caixa"

 - 2 ENE. 2013

 Centro de Instituciones

 Santiago 8685

 C/ Fray Rosendo Salvado, 8

 15100 SANTIAGO DE COMPOSTELA

BBVA

0182-6219 Lugo-Oficina Institucional

D. ANTONIO DEL AMO GUERRA, en calidad de apoderado del **BANCO BILBAO VIZCAYA ARGENTARIA, S.A.** con domicilio social en Bilbao, Plaza de San Nicolás 4


CERTIFICA:

Que según los datos que constan en nuestros registros contables, el saldo de la cuenta nº 0182-6219-51-0011505884 a fecha 31 de diciembre de 2012, a nombre de la **Excm. Diputación provincial de Lugo**, es el siguiente:

199.323,09 euros

Para que conste y a petición del interesado, expedimos el presente certificado en Lugo, a día 4 de enero de 2013.

BANCO BILBAO VIZCAYA ARGENTARIA, S.A.
P.P.





Banco Gallego

LUGO O.P.

JUAN MANUEL NUÑEZ GARCIA con DNI: 11409114-X, como apoderado de Banco Gallego S.A. en la oficina de Lugo O. P. ,Rúa Bolaño Rivadeneira, 1

CERTIFICA QUE:

La **EXCMA. DIPUTACION PROVINCIAL DE LUGO** presenta un saldo acreedor en cuenta 0046-0014-31-0000311150 , a fecha 31 de Diciembre de 2.012, de **372.911,84 €** (Trescientos setenta y dos mil novecientos once euros con ochenta y cuatro centimos.--)

Y para que así conste, se expide la presente en Lugo, a 4 de Enero de 2.013



A handwritten signature in black ink, appearing to be "Juan Manuel Nuñez García".



Praza Maior, 27-30
27001 LUGO
A28000727

El **BANCO POPULAR ESPAÑOL S.A.**, Oficina Principal en LUGO (8911), y en su nombre y representación D. Jorge Gaspar Cisneros y D. Francisco Javier Ramón García

CERTIFICA

Que la cuenta número 0075 8911 24 0660000576, abierta a nombre de **EXCELENTISIMA DIPUTACION PROVINCIAL DE LUGO**, presenta un Saldo a su favor al día 31 de Diciembre 2012, de ***cincuenta mil novecientos treinta y siete euros con veintitrés céntimos (50.937,23 Euros)***.

El tipo de interés aplicable desde el 06/08/10 es, Euribor a 3 meses -0,50, liquidación trimestral.

Y, para que conste a los efectos oportunos, se expide la presente en Lugo, a 14 de Enero de 2013.

BANCO POPULAR ESPAÑOL
P.E.



CARLOS REAL FERNÁNDEZ, APODERADO DEL BANCO ESPAÑOL DE CRÉDITO, S.A.,

CERTIFICA

Que la cuenta corriente número 0030-6046-42-0375101273, abierta en la Sucursal de LUGO, O.P., a nombre de DIPUTACIÓN PROVINCIAL DE LUGO, CIF. P-2700000I, presentaba al día 31 de Diciembre de 2.012, un saldo acreedor de //718.519,86//€ (SETECIENTOS DIECIOCHO MIL QUINIENTOS DIECINUEVE EUROS CON OCHENTA Y SEIS CÉNTIMOS).

Y PARA QUE ASÍ CONSTE Y SURTA LOS EFECTOS OPORTUNOS, SE EXPIDE EL PRESENTE EN LUGO A SIETE DE ENERO DE DOS MIL TRECE.



[Handwritten signature]

[Handwritten signature]



0182-6219 Lugo-Oficina Institucional

D. ANTONIO DEL AMO GUERRA, en calidad de apoderado del **BANCO BILBAO VIZCAYA ARGENTARIA, S.A.** con domicilio social en Bilbao, Plaza de San Nicolás 4


CERTIFICA:

Que según los datos que constan en nuestros registros contables , el saldo de la cuenta nº 0182-6219-51-0200270779 a fecha 31 de diciembre de 2012, a nombre de la **Excma. Diputación provincial de Lugo**, es el siguiente:

961.719,53 euros

Para que conste y a petición del interesado, expedimos el presente certificado en Lugo, a día 4 de enero de 2013.

BANCO BILBAO VIZCAYA ARGENTARIA, S.A.
P.P.







Mónica Sánchez Castiñeiras, Directora del centro 8685, CENTRO DE INSTITUCIONES GALICIA, apoderada de CaixaBank, S.A., inscrita con el número 2100 en el Registro de Entidades Financieras del Banco de España, figurando asimismo inscrita en el Registro Mercantil de Barcelona al tomo 42657, folio 33, hoja B-41.232, con número de identificación fiscal A-08663619 y domiciliada en Barcelona, Avenida Diagonal 621

CERTIFICA

Los datos referentes a la titularidad Individual y saldo del depósito en la fecha que a continuación se detallan:

Titular del depósito:	DIPUTACION PROVINCIAL DE LUGO
CIF del titular:	P2700000I
Tipo de depósito:	Cuenta a plazo fijo
Número:	2100 2183 54 0300315286
Oficina de apertura:	2183
Saldo en euros:	6.500.000,00 €
Fecha del saldo:	31/12/2012

Y para que así conste y surta efecto ante quien proceda, a petición del interesado, expide la presente certificación en LUGO.

Fecha del certificado: 02/01/2013

CAIXABANK, S.A
8685, CENTRO DE INSTITUCIONES GALICIA





Banco Pastor

GRUPO BANCO POPULAR

Sucursal	Fecha	CODIGO CUENTA CLIENTE	
0201 LUGO D.P.	16/01/2013	0072 0201 25 0000336278	

TIPO: CUENTA A PLAZO

D. Fernando García Arias-----, CON N.I.F. NUM. 10063192W,

D. Inmaculada López Rodríguez-----, CON N.I.F. NUM. 32835411J,

EN SU CONDICION DE APODERADO(S) DE BANCO POPULAR ESPAÑOL, S.A.

HACEN CONSTAR :

QUE, SEGUN ANTECEDENTES QUE OBRAN EN ESTA OFICINA, EL SALDO DE LA CUENTA ARRIBA INDICADA, AL DIA **31/12/2012**, ES DE:


TRES MILLONES DE EUROS A S/FAVOR (3.000.000,00)

Y PARA QUE ASI CONSTE Y A PETICION DE LOS INTERESADOS, SE FIRMA EL PRESENTE DOCUMENTO, EN LA PLAZA Y FECHA INDICADAS.

TITULARIDAD DE LA CUENTA

DIPUTACION PROVINCIAL DE LUGO

BANCO POPULAR ESPAÑOL, S.A.
P.P.





Lugo, 08 de enero de 2013

BEGOÑA DOMINGUEZ LOPEZ, CON N.I.F. 33.333.219-D, APODERADO DE NOVAGALICIA BANCO EN LA OFICINA 0163- MONTEVIDEO EN LUGO.

CERTIFICA:

QUE, según los datos existentes en nuestros archivos informáticos, en esta oficina 0163, Lugo- Montevideo, hay una cuenta abierta con el NÚMERO:

2080 0163 85 3110000423


A nombre de:

DIPUTACION PROVINCIAL DE LUGO

Y que el día **31 de diciembre de 2012** presentaba un saldo **3.595.862,85 €**

Para que conste, a los efectos oportunos y a petición de los autorizados, expido el presente certificado en Lugo a ocho de enero de 2013.

*Fdo.- Begoña Domínguez López
Apoderada oficina Lugo Montevideo*





*OFICINA PRINCIPAL
PLAZA DE ESPAÑA, 16
27001-LUGO
TLF. 289000*

D^a. ANA M^a FERREIRO RODRÍGUEZ, con D.N.I.: 33.331.108-Z, SUBDIRECTORA de NOVAGALICIA BANCO en esta Oficina Principal de Lugo.

HACE CONSTAR:

Que según los datos existentes en nuestros archivos, la cuenta 2080-0152-66-3110001425, abierta a nombre de:


DIPUTACIÓN PROVINCIAL DE LUGO

A día 31.12.2012

Presentaba un saldo de **3.710,90€ (Tres mil setecientos diez euros con noventa céntimos)**.

Con fecha **31.12.2012** se realizó el abono de intereses de la cuenta por un importe de **23,32€ (Veintitrés euros con treinta y dos céntimos)**.

Lugo, a 31 de Diciembre de 2012





Lugo, 08 de enero de 2013

BEGOÑA DOMINGUEZ LOPEZ, CON N.I.F. 33.333.219-D, APODERADO DE NOVAGALICIA BANCO EN LA OFICINA 0163- MONTEVIDEO EN LUGO.

CERTIFICA:

QUE, según los datos existentes en nuestros archivos informáticos, en esta oficina 0163, Lugo- Montevideo, hay una cuenta abierta con el NÚMERO:

2080 0163 84 3110060367

A nombre de:

DIPUTACION PROVINCIAL DE LUGO.

Y que el día **31 de diciembre de 2012** presentaba un saldo de: **9.971,20 €**

Para que así conste, a los efectos oportunos y a petición de los autorizados, se expide el presente certificado en Lugo a ocho de enero de 2013.



*Fdo.- Begoña Domínguez López
Apoderada oficina Lugo Montevideo*



Lugo, 08 de enero de 2013

BEGOÑA DOMINGUEZ LOPEZ, CON N.I.F. 33.333.219-D, APODERADO DE NOVAGALICIA BANCO EN LA OFICINA 0163- MONTEVIDEO EN LUGO.

CERTIFICA:

QUE, según los datos existentes en nuestros archivos informáticos, en esta oficina 0163, Lugo- Montevideo, hay una cuenta abierta con el NÚMERO:

2080 0163 82 3110060394

A nombre de:

DIPUTACION PROVINCIAL DE LUGO – RECAUDACION

Y que el día **31 de diciembre de 2012** presentaba un saldo **19.726.320,25 €**

Para que así conste, a los efectos oportunos y a petición de los autorizados, se expide el presente certificado en Lugo a ocho de enero de 2013.

*Fdo.- Begoña Domínguez López
Apoderada oficina Lugo Montevideo*





Lugo, 08 de enero de 2013

BEGOÑA DOMINGUEZ LOPEZ, CON N.I.F. 33.333.219-D, APODERADA DE NOVAGALICIA BANCO EN LA OFICINA 0163- MONTEVIDEO EN LUGO.

CERTIFICA:

QUE, según los datos existentes en nuestros archivos informáticos, en esta oficina 0163, Lugo- Montevideo, hay una cuenta abierta con el NÚMERO:

2080 0163 80 3810021010

A nombre de:

DIPUTACION PROVINCIAL DE LUGO

Y que el día **31 de diciembre de 2012** presentaba un saldo de: **3.000.000,00 €**

Y para que así conste, a los efectos oportunos y a petición de los autorizados, se expide el presente certificado en Lugo a ocho de enero de 2013.

*Fdo.- Begoña Domínguez López
Apoderada oficina Lugo Montevideo*





Don Carlos Jesús Pardo Cabarcos, como Subdirector de la Sucursal 5152 de NOVAGALICIA BANCO- sita en la calle del Progreso, en Lugo

CERTIFICA

Que según los datos de los que disponemos, la cuenta de plazo fijo 2080 5152 51 3810025070 de esta Sucursal, en la que figura como titular la Excm. DIPUTACION DE LUGO, presentaba a fecha 31 de diciembre de 2012, un saldo acreedor de seis millones de euros (6.000.000 €)

Y para que así conste, se expide el presente certificado en Lugo a 2 de enero de 2012

Fdo. Don Carlos Jesús Pardo Cabarcos



Praza Maior, 27-30
27001 LUGO
A28000727

El **BANCO POPULAR ESPAÑOL S.A.**, Oficina Principal en LUGO (8911), y en su nombre y representación D. Jorge Gaspar Cisneros y D. Francisco Javier Ramón García

CERTIFICA

Que la cuenta de imposición a plazo fijo número 0075 8911 28 0250000190, abierta a nombre de **EXCELENTISIMA DIPUTACION PROVINCIAL DE LUGO**, presenta un saldo a su favor al día 31 de Diciembre de 2012, de **cuatrocientos mil euros (400.000.00 Euros)**.

Y, para que conste a los efectos oportunos, se expide la presente en Lugo, a 14 de Enero de 2013.

BANCO POPULAR ESPAÑOL
F.P.



Mónica Sánchez Castiñeiras, Directora del centro 8685, CENTRO DE INSTITUCIONES GALICIA, apoderada de CaixaBank, S.A., inscrita con el número 2100 en el Registro de Entidades Financieras del Banco de España, figurando asimismo inscrita en el Registro Mercantil de Barcelona al tomo 42657, folio 33, hoja B-41.232, con número de identificación fiscal A-08663619 y domiciliada en Barcelona, Avenida Diagonal 621

CERTIFICA


Los datos referentes a la titularidad Individual y saldo del depósito en la fecha que a continuación se detallan:

Titular del depósito:	DIPUTACION PROVINCIAL DE LUGO
CIF del titular:	P2700000I
Tipo de depósito:	Cuenta corriente a la vista
Número:	2100 2183 50 0200272710
Oficina de apertura:	2183
Saldo en euros:	607.687,58 €
Fecha del saldo:	31/12/2012

Y para que así conste y surta efecto ante quien proceda, a petición del interesado, expide la presente certificación en LUGO,

Fecha del certificado: 02/01/2013

CAIXABANK, S.A
8685, CENTRO DE INSTITUCIONES GALICIA





Lugo, 08 de enero de 2013

BEGOÑA DOMINGUEZ LOPEZ, CON N.I.F. 33.333.219-D, APODERADO DE NOVAGALICIA BANCO EN LA OFICINA 0163- MONTEVIDEO EN LUGO.

CERTIFICA:

QUE, según los datos existentes en nuestros archivos informáticos, en esta oficina 0163, Lugo- Montevideo, hay una cuenta abierta con el NÚMERO:

2080 0163 85 3110060536

A nombre de:

**ANTICIPO DE CAJA FIJA SERVICIO DE URBANISMO
DIPUTACION PROVINCIAL DE LUGO**

Y que el día **31 de diciembre 2012** presentaba un saldo de: **3.003,39 €**

Para que así conste, a los efectos oportunos y a petición de parte, se expide el presente certificado en Lugo a ocho de enero de 2013.

*Fdo.- Begoña Domínguez López
Apoderada oficina Lugo Montevideo*





Lugo, 08 de enero de 2013

BEGOÑA DOMINGUEZ LOPEZ, CON N.I.F. 33.333.219-D, APODERADA DE NOVAGALICIA BANCO EN LA OFICINA 0163- MONTEVIDEO EN LUGO.

CERTIFICA:

QUE, según los datos existentes en nuestros archivos informáticos, en esta Oficina 0163, Lugo- Montevideo, hay una cuenta abierta con el NÚMERO:

2080 0163 80 3110060554

A nombre de:

ANTICIPO DE CAJA FIJA GABINETE DE PRESIDENCIA

Y que el día **31 de diciembre de 2012** presentaba un saldo de **4.717,43 €**

Y para que así conste, a los efectos oportunos y a petición de los autorizados, se expide el presente certificado en Lugo, a ocho de enero de 2013.

*Fdo.- Begoña Domínguez López
Apoderada oficina Lugo Montevideo*





Lugo, 08 de enero de 2013

BEGOÑA DOMINGUEZ LOPEZ, CON N.I.F. 33.333.219-D, APODERADO DE NOVAGALICIA BANCO EN LA OFICINA 0163- MONTEVIDEO EN LUGO.

CERTIFICA:

QUE, según los datos existentes en nuestros archivos informáticos, en esta oficina 0163, Lugo Montevideo, hay una cuenta abierta con el NÚMERO:

2080 0163 83 3110060563

A nombre de:

ANTICIPO DE CAJA FIJA PARQUE MOVIL

Y que el día **31 de diciembre de 2012** presentaba un saldo de **29.439,06 €**

Y para que así conste, a los efectos oportunos y a petición de los autorizados, se expide el presente certificado en Lugo a ocho de enero de 2013.



*Fdo.- Begoña Domínguez López
Apoderada oficina Lugo Montevideo*



Lugo, 08 de enero de 2013

BEGOÑA DOMINGUEZ LOPEZ, CON N.I.F. 33.333.219-D, APODERADO DE NOVAGALICIA BANCO EN LA OFICINA 0163- MONTEVIDEO EN LUGO.

CERTIFICA:

QUE, según los datos existentes en nuestros archivos informáticos, en esta oficina 0163, Lugo Montevideo, hay una cuenta abierta con el NÚMERO:

2080 0163 89 3110060581

A nombre de:

ANTICIPO DE CAJA FIJA SERVICIO DE PROTOCOLO

Y que el día **31 de diciembre de 2012** presentaba un saldo de **56.688,45 €**

Y para que así conste, a los efectos oportunos y a petición de los autorizados, se expide el presente certificado en Lugo a ocho de enero de 2013.

*Fdo.- Begoña Domínguez López
Apoderada oficina Lugo Montevideo*





Lugo, 08 de enero de 2013

BEGOÑA DOMINGUEZ LOPEZ, CON N.I.F. 33.333.219-D, APODERADO DE NOVAGALICIA BANCO EN LA OFICINA 0163- MONTEVIDEO EN LUGO.

CERTIFICA:

QUE, según los datos existentes en nuestros archivos informáticos, en esta oficina 0163, Lugo Montevideo, hay una cuenta abierta con el NÚMERO:

2080 0163 81 3110060590

A nombre de:

ANTICIPO DE CAJA FIJA REGIMEN INTERIOR Y MANTENIMIENTO. DIPUTACION PROVINCIAL DE LUGO

Y que el día **31 de diciembre de 2012** presentaba un saldo de: **15.016,96 €**

Y para que así conste, a los efectos oportunos y a petición de los autorizados, se expide el presente certificado en Lugo a ocho de enero de 2013.



*Fdo.- Begoña Domínguez López
Apoderada oficina Lugo Montevideo*



Lugo, 08 de enero de 2013

BEGOÑA DOMINGUEZ LOPEZ, CON N.I.F. 33.333.219-D, APODERADO DE NOVAGALICIA BANCO EN LA OFICINA 0163- MONTEVIDEO EN LUGO.

CERTIFICA:

QUE, según los datos existentes en nuestros archivos informáticos, en esta oficina 0163, Lugo Montevideo, hay una cuenta abierta con el NÚMERO:

2080 0163 81 3110060607

A nombre de:

DIPUTACION PROVINCIAL DE LUGO

Y que el día **31 de diciembre de 2012** presentaba un saldo de **2.502,75 €**

Y para que así conste, a los efectos oportunos y a petición de los autorizados, se expide el presente certificado en Lugo a ocho de enero de 2013.



*Fdo.- Begoña Domínguez López
Apoderada oficina Lugo Montevideo*



DEPUTACIÓN DE LUGO

CUENTA GENERAL 2012

MEMORIA (ART. 211.a)





MEMORIA 2012 - (ART. 211-a)

La presente memoria se refiere a lo dispuesto en el art. 211-a del Real Decreto Legislativo 2/2004, de 5 de marzo, por el que se aprueba el texto refundido de la Ley Reguladora de las Haciendas Locales:

“Los municipios de más de 50.000 habitantes y las demás Entidades Locales de ámbito superior acompañarán a la Cuenta General:

a) Una Memoria justificativa del coste y rendimiento de los servicios públicos.”

Los presupuestos para 2.012 pretenden ser un instrumento mediante el cual obtener un adecuado nivel de satisfacción de las necesidades y de prestación de servicios que la Diputación debe ofrecer en la provincia. Ello implica, entre otros objetivos, mantener una serie de servicios por motivaciones sociales, de bienestar comunitario, culturales, deportivas, turísticas, de infraestructuras viarias, etc., poniendo en un plano secundario la valoración económica a la hora de considerar su rendimiento. Por todo ello el estudio de costes que valora la rentabilidad económica es sustituido por el valor social, de bienestar comunitario o cultural que supone mantener el servicio, o por el coste social que soportaría la provincia de no atender las necesidades que cubren los mismos. Ello no supone olvidar los principios de economía y eficiencia que se pretende dirijan la gestión y ejecución del gasto en los mismos, es decir, de racionalización en el gasto público, como complemento indispensable a la eficacia y rentabilidad social buscados.

Por todo ello, a la hora de valorar económicamente los servicios públicos, nos referimos exclusivamente al gasto presupuestario que suponen y que se refleja por las obligaciones reconocidas. El rendimiento económico aparece recogido en los derechos reconocidos, y así, en los servicios públicos que presta esta Diputación, tenemos:

Ejercicio: 2012 - Importes liquidados durante el ejercicio:

Código Programa	Servicio	Obligaciones Reconocidas	Derechos Reconocidos
1350	Cons. Prov. Extinción de incendios	2.650.330,51	
1690	Servicios de bienestar comunitario	2.542.494,39	



DEPUTACIÓN PROVINCIAL DE LUGO

Código Programa	Servicio	Obligaciones Reconocidas	Derechos Reconocidos
1720	Protección y mejora medio ambiente	4.292.390,71	541.256,53
1721	Reservas da Biosfera	687.334,99	
1722	Lugo2 provincial	768.494,82	496.929,35
2310	Acción social	2.097.738,51	
2410	Fomento do emprego	119.810,40	
3250	Enseñanzas universitarias	618.988,81	
3260	C. E. Audiovisuales	1.587.797,48	
3330	Museo Provincial	2.042.820,08	4.500,00
3331	Museo S. Payo Narla	168.087,64	
3332	Museo de Tor	196.073,15	
3333	Museo do Mar	102.696,52	
3300-3340	Cultura	3.784.811,71	
3341	Serv. De Publicaciones	51.096,31	3.808,17
3410	Promoción y fomento del deporte	5.668.211,92	
3420	Palacio de deportes	552.853,60	2.127,60
4190	Agricultura, ganadería y pesca	343.368,91	
4300-4310-4320	Turismo	1.339.985,72	
4321	Rutas fluviales	601.553,28	146.630,28
1610-4520	Saneam. y recursos hidráulicos	768.082,66	
4500-4530	Infraestructuras. Carreteras	12.102.917,21	
4540	Infraest. Interés vecinal	1.175.716,85	
4911	Innovate 2	2.619.572,74	1.793.994,32
9240	Participación ciudadana (km. 0)	299.559,81	33.841,72
9270	Parque Móbil (Rep. Infraest. Munic.)	837.202,47	
9280	Servicio de formación	132.138,84	109.006,00
9320	Recaudación	1.501.365,84	1.477.200,17

De todas formas, a la hora de valorar presupuestariamente los servicios anteriormente referenciados es preciso indicar que las obligaciones reconocidas no reflejan el impacto presupuestario total de los mismos, ya que no recogen el gasto indirecto que suponen en los centros mediales, que en algunos casos es muy importante por el alto porcentaje de recursos de los servicios centrales que absorbe su gestión; tampoco contemplan los gastos por ayudas sociales del personal que se contabilizan en partidas únicas para todo el personal de la Diputación.

Como resumen, reiterar que la valoración, tanto del coste como del rendimiento, no cabe ceñirla a aspectos puramente económicos, sino que aquella ha de ser global, teniendo en cuenta las sustantivas razones sociales, de bienestar comunitario, culturales o de servicio público.

Lugo, 8 de mayo de 2013.

LA INTERVENTORA





DEPUTACIÓN DE LUGO

CUENTA GENERAL 2012

MEMORIA (ART. 211.b)





MEMORIA 2.012 - (ART. 211-b)

La presente memoria se refiere a lo dispuesto en el art. 211-b del Real Decreto Legislativo 2/2004, de 5 de marzo, por el que se aprueba el texto refundido de la Ley Reguladora de las Haciendas Locales:

“Los Municipios de más de 50.000 habitantes y las demás Entidades locales de ámbito superior acompañarán a la Cuenta General:

b) Una Memoria demostrativa del grado en que se hayan cumplido los objetivos programados con indicación de los previstos y alcanzados, con su coste”.

La programación de esta Diputación incide preferentemente en las infraestructuras y transferencias, dada la trascendencia e importancia que en los Presupuestos se concede a la acción inversora y de fomento como motor del desarrollo económico en el ámbito de los municipios de la provincia. Esta se concreta en la planificación que se deriva del Plan estratégico de subvenciones y del Plan de cooperación a las obras y servicios de competencia municipal y en general del plan de inversiones que figura en el Presupuesto, entre otras, las correspondientes al Consorcio de bomberos, instalaciones deportivas, carreteras provinciales, etc., así como programas de ayuda a municipios y entidades sin fin de lucro para el desempeño de sus actividades y para la creación y mejora de equipamientos e infraestructuras de carácter económico, social o de bienestar comunitario, incluyendo las modificaciones presupuestarias efectuadas a lo largo del ejercicio, salvo las incorporaciones de remanentes de créditos.

De este modo, la ejecución de estos programas durante 2.012 implicó el compromiso y reconocimiento de obligaciones que se detallan a continuación:



DEPUTACIÓN PROVINCIAL DE LUGO

Inversiones 2012:

Pro-grama	Descripción	Previsión definitiva	Adjudicación	Obligaciones reconocidas	Adj./Prev.	Rec./Prev.
	P.O.S. 2012	3.201.621,43	0,00	0,00	0,00%	0,00%
1690	Serv. Bienestar comunitarios	628.451,76	187.412,11	124.656,80	29,82%	19,84%
1720	Protec.e mellora medio ambiente	121.948,56	105.385,78	105.385,78	86,42%	86,42%
1722	Lugo 2 provincial	3.019.974,89	1.255.021,16	134.400,86	41,56%	4,45%
2410	Fomento do emprego	670.000,00	0,00	0,00	0,00%	0,00%
3300	Admón. General de Cultura	6.000,00	3.771,82	3.771,82	62,86%	62,86%
3330	Museo Provincial	30.000,00	12.414,28	11.995,56	41,38%	39,99%
3331	Museo San Paio de Narla	8.400,00	0,00	0,00	0,00%	0,00%
3332	Museo etnográfico Pazo de Tor	8.500,00	13.247,20	13.247,20	155,85%	155,85%
3333	Museo do Mar	8.500,00	708,00	708,00	8,33%	8,33%
3340	Promoción cultural	12.000,00	9.128,57	0,00	76,07%	0,00%
3420	Pazo de deportes	16.000,00	2.380,48	1.242,92	14,88%	7,77%
3421	Escuela de Piragüismo	0,00	350,00	350,00		
4300	Admón. General de Turismo	2.400,00	0,00	0,00	0,00%	0,00%
4320	Ordenación y promoción turística	25.000,00	21.439,00	21.439,00	85,76%	85,76%
4500	Admón. General de infraestructuras	70.500,00	1.457,30	1.457,30	2,07%	2,07%
4530	Carreteras	5.461.371,00	3.400.913,64	2.013.866,47	62,27%	36,87%
4910	Sociedad de la información	4.546,95	3.126,90	3.126,90	68,77%	68,77%
4911	Innovate2: Deputación dixital	7.852.415,00	5.020.727,49	2.107.617,85	63,94%	26,84%
9120	Organos de goberno	9.000,00	0,00	0,00	0,00%	0,00%
9200	Administración general	267.000,00	169.638,06	163.450,97	63,53%	61,22%
9230	Información básica y estadística	22.000,00	0,00	0,00	0,00%	0,00%
9270	Parque Móvil	163.000,00	98.101,86	98.101,86	60,19%	60,19%
9290	Plan obras y servicios	2.878.494,95	0,00	0,00	0,00%	0,00%
9310	Intervención	12.000,00	3.572,18	3.572,18	29,77%	29,77%
9320	Recaudación	24.000,00	572,30	572,30	2,38%	2,38%
9330	Patrimonio	128.100,00	67.483,62	23.321,04	52,68%	18,21%
9340	Tesorería	3.000,00	2.246,85	2.246,85	74,90%	74,90%
TOTAL		24.654.224,54	10.379.098,60	4.834.531,66		



Subvenciones y transferencias corrientes y de capital/2012:

Programa	Descripción	Previsión definitiva	Adjudicación	Adjud./Prev.
1350	Consortio Provincial extinción incendios	2.362.186,17	2.358.780,64	99,86%
1510	Urbanismo	334.728,55	334.728,55	100,00%
1690	Serv. Bienestar comunitarios	2.215.862,40	1.338.947,11	60,43%
1720	Protec. Y mejora del medio ambiente	3.909.136,52	3.909.136,52	100,00%
2310	Acción social	2.196.502,44	1.579.568,39	71,91%
2311	Igualdad	200.000,00	293.000,00	146,50%
2410	Fomento de empleo	650.000,00	650.000,00	100,00%
2412	Proxecto LugoJob	33.215,00	0,00	0,00%
3250	Enseñanzas universitarias	640.381,39	622.970,49	97,28%
3260	Centro de estudios audiovisuales	1.565.455,00	1.565.455,00	100,00%
3300	Admon. General de Cultura	65.000,16	58.066,64	89,33%
3330	Museo Provincial	30.000,00	28.333,26	94,44%
3340	Promoción cultural	1.849.772,00	1.778.025,79	96,12%
3370	Juventud	85.000,00	85.000,00	100,00%
3410	Promoción y fomento del deporte	3.969.000,00	3.807.774,96	95,94%
4190	Otras actuac.en agricult., ganad.y pesca	350.252,08	350.095,52	99,96%
4220	Industria	18.000,00	18.000,00	100,00%
4310	Mercados, ferias y exposiciones	100.000,00	100.000,00	100,00%
4320	Ordenación y promoción turística	742.821,12	583.542,43	78,56%
4540	Cooperación con comunidades vecinales	2.000.000,00	1.994.910,94	99,75%
9120	Organos de gobierno	594.000,00	594.000,00	100,00%
9200	Administración general	88.523,35	70.158,65	79,25%
9430	Transferencias a Consorcios	24.041,00	24.040,48	100,00%
9490	Transferencias ao Inludes	7.722.622,60	7.722.622,60	100,00%
9491	Transferencias a Suplusa	3.463.042,47	3.463.042,47	100,00%
TOTAL		35.209.542,25	33.330.200,44	

Lugo, 8 de mayo de 2013.

LA INTERVENTORA,



Rosa Abelleira Fernández



DEPUTACIÓN DE LUGO

CUENTA GENERAL 2012

INFORME DE REPAROS DE LEGALIDAD





DEPUTACIÓN PROVINCIAL DE LUGO

Se informa que han sido objeto de reparo formulado por la Intervención de la Excma. Diputación Provincial de Lugo en el ejercicio 2012 las obligaciones reconocidas siguientes:

Nº O	DESCRIPCIÓN GASTO	IMPORTE	FECHA REPARO	DESCRIPCIÓN REPARO
11/1399	Fra. 11110-731 de 31/10/2011 de EL Progreso de Lugo, S.L.	3.422,00	17/02/2012	Se trata de gastos realizados en años anteriores, sin consignación presupuestaria previa, por importe de 3.422,00 € y omitiendo requisitos y trámites esenciales de los procedimientos de contratación.

Lugo, a 25 de abril de 2013
La interventora,



Rosa Abelleira Fernández



DEPUTACIÓN DE LUGO

ÁREA DE ECONOMÍA E FACENDA

Maio 2013

